



بانک مرکزی جمهوری اسلامی ایران
مدیریت کل آمارهای اقتصادی
اداره آمار اقتصادی
دایره شاخص‌های اقتصادی

آمار چک‌های مبادله‌ای

آبان ماه ۱۳۹۶

فهرست مطالب

| شماره صفحه | عنوان |
|------------|--|
| ۱ | مقدمه |
| ۲ | تعاریف و مفاهیم |
| ۳ | سامانه انتقال تصویر چک (چکاوک) |
| ۴ | خلاصه نتایج چک‌های مبادله‌ای |
| ۸ | جدول شماره ۱: تعداد و مبلغ چک‌های مبادله‌ای، وصولی و برگشتی به تفکیک استان |
| ۹ | جدول شماره ۲: درصد توزیع تعداد و مبلغ چک‌های مبادله‌ای، وصولی و برگشتی برحسب استان |
| ۱۰ | نمودار شماره ۱: توزیع تعداد چک‌های برگشتی عادی به تفکیک استان |
| ۱۰ | نمودار شماره ۲: توزیع مبلغ چک‌های برگشتی عادی به تفکیک استان |
| ۱۱ | جدول شماره ۳: درصد توزیع تعداد و مبلغ چک‌های مبادله‌ای بر حسب وصولی و برگشتی به تفکیک استان |
| ۱۲ | نمودار شماره ۳: درصد تعداد و مبلغ چک‌های برگشتی به مبادله‌ای به تفکیک استان |
| ۱۳ | جدول شماره ۴: تعداد و مبلغ چک‌های برگشتی بر حسب علل برگشت به تفکیک استان |
| ۱۴ | جدول شماره ۵: درصد توزیع تعداد و مبلغ چک‌های برگشتی بر حسب علل برگشت به تفکیک استان |
| ۱۵ | جدول شماره ۶: تعداد و مبلغ چک‌های عادی و رمزدار در کل کشور |
| ۱۶ | جدول شماره ۷: درصد تغییر تعداد و مبلغ چک‌های مبادله‌ای، وصولی و برگشتی نسبت به ماه قبل کل کشور |
| ۱۷ | جدول شماره ۸: شاخص تعداد و مبلغ چک‌های مبادله‌ای، وصولی و برگشتی در کل کشور |
| ۱۸ | جدول شماره ۹: درصد توزیع تعداد و مبلغ چک‌های رمزدار وصولی به تفکیک استان |
| ۱۹ | نمودار شماره ۴: توزیع تعداد چک‌های رمزدار وصولی به تفکیک استان |
| ۱۹ | نمودار شماره ۵: توزیع مبلغ چک‌های رمزدار وصولی به تفکیک استان |

- ۲۰ جدول شماره ۱۰: تعداد و مبلغ چک‌های رمزدار وصولی در کل کشور
- ۲۱ جدول شماره ۱۱: تعداد چک‌های وصولی بر حسب عادی و رمزدار و درصد توزیع آن‌ها به تفکیک استان
- ۲۲ جدول شماره ۱۲: مبلغ چک‌های وصولی بر حسب عادی و رمزدار و درصد توزیع آن‌ها به تفکیک استان

علايم

θ درصد تغيير قابل محاسبه نمي باشد يا نامعين است.

. . عدد در دسترس نمي باشد.

* عدد نزديك صفر است.

توضيحات

- در جداول، اختلاف جزبي در جمع ناشي از سرراست (روند) كردن اعداد است.

چک به عنوان یکی از ابزارهای مهم نظام پرداخت همواره نقش قابل توجهی در تسویه مبادلات خرد و کلان جامعه داشته است. لیکن طی دو دهه اخیر به دلیل تداوم توسعه سامانه‌ها و تجهیزات پرداخت الکترونیکی، تراکنش‌های پردازش شده از طریق این ابزارها و سامانه‌ها رشد متناسبی داشته و ابزارهای پرداخت الکترونیکی به مرور زمان جایگزین ابزارهای پرداخت سنتی نظیر اسکناس و مسکوک و انواع چک شده است. با این وجود، به دلیل اهمیت کارکرد و امتیاز چک و به ویژه جایگاه اعتباری چک در مبادلات کشور، این ابزار پرداخت هنوز هم از مهم‌ترین ابزارهای نظام پرداخت کشور محسوب می‌شود.

آمار چک‌های برگشتی تا آذر ماه سال ۱۳۹۳ در سطح استان تهران با استفاده از اطلاعات اتاق پایاپای اسناد بانکی تهیه و در گزارش شاخص‌های ماهانه اقتصادی منتشر می‌گردید. با راه‌اندازی سامانه چکاوک، سال ۱۳۹۵ گزارش آمار چک‌های مبادله‌ای براساس اطلاعات سامانه مذکور برای کلیه استان‌های کشور تهیه گردید و از فروردین ماه ۱۳۹۶ در پایگاه اطلاع رسانی بانک مرکزی در دسترس می‌باشد.

این گزارش مربوط به چک‌های بین بانکی است و چک‌های درون بانکی را شامل نمی‌شود. در آینده، آمار چک‌های درون بانکی به این گزارش اضافه خواهد شد.

تعاریف و مفاهیم

چک

براساس ماده ۳۱۰ قانون تجارت، چک نوشته‌ای است که به موجب آن صادرکننده وجوهی را که نزد محال‌علیه دارد کلاً یا بعضاً مسترد یا به دیگری واگذار می‌نماید. چک‌ها انواع متفاوتی دارند که در این گزارش منظور چک‌های عادی است.

چک عادی

به چکی اطلاق می‌شود که اشخاص، عهده بانک‌ها به حساب جاری خود صادر نموده و دارنده آن تضمینی جز اعتبار صادرکننده آن ندارد. گیرنده وجه چک ممکن است خود صادرکننده یا حامل چک بوده و یا این که چک در وجه شخص معین و یا به حواله‌کرد آن شخص صادر شده باشد.

چک وصولی

به چکی اطلاق می‌شود که صحت آن مورد تایید بانک عهده بوده و بانک نسبت به پرداخت آن اقدام نموده است.

چک برگشتی

به چکی اطلاق می‌شود که در هنگام ارایه به بانک جهت وصول، به دلایل ذیل غیر قابل پرداخت می‌باشد.

- امضا مطابقت ندارد

- نقص امضا دارد

- مغایرت تاریخ عددی و حروفی

- امضا چک مخدوش است

- مندرجات چک مخدوش است

- مبلغ حروفی با عددی چک مغایر است

- حساب مورد نظر مسدود است

- چک با این سری و سریال مسدود است

- حساب دارای کسر موجودی است

- حساب مورد نظر فاقد موجودی است

اعلامیه عدم پرداخت این قبیل چک‌ها با درخواست مشتری صادر می‌شوند.

چک‌های مبادله ای

به مجموع چک‌های وصولی و برگشتی بین بانکی بر اساس سامانه چکاوک اطلاق می‌شود.

چک رمزدار

به چکی اطلاق می‌شود که بنا به درخواست مشتری و به نام اشخاص حقیقی یا حقوقی توسط بانک حسب مورد به عهده همان بانک یا شعب آن و یا بر عهده سایر بانک‌ها (چک رمزدار بین بانکی) در جهت تسهیل و تسریع در نقل و انتقال وجوه بین بانکی صادر گردیده و پرداخت وجه آن توسط بانک صادر کننده تضمین می‌شود.

چک واگذاری

به چکی اطلاق می‌شود که برای دریافت وجه مندرج در آن و به منظور بررسی و پرداخت وجه به بانک عهده ارجاع داده می‌شود.

چک عودتی

به چکی اطلاق می‌شود که در هنگام ارائه به بانک جهت وصول به دلایلی قابل پرداخت نمی‌باشد.

سامانه انتقال تصویر چک (چکاوک)

در سال ۱۳۹۱ شورای پول و اعتبار در مصوبه‌ای طراحی و پیاده‌سازی سامانه چکاوک را با هدف ساکن‌سازی لاشه چک و با قابلیت پذیرش و پردازش الکترونیکی چک‌های کاغذی بین بانکی و انجام تراکنش‌های الکترونیکی با استفاده از سامانه پایاپای الکترونیکی (پایا) الزامی اعلام کرد.

در این خصوص بانک مرکزی از مهر ماه سال ۱۳۹۳، سیستم انتقال تصویر چک (چکاوک) را به عنوان یکی دیگر از سیستم‌های پیش‌بینی‌شده در طرح استقرار نظام جامع پرداخت تا پایان خرداد ماه ۱۳۹۴ در کلیه استان‌های کشور عملیاتی نمود. این سیستم، با استفاده از سامانه پایاپای الکترونیکی (پایا) برای انتقال الکترونیکی تصویر، داده‌ها، اطلاعات چک و تسویه بین بانکی با هدف حذف فیزیکی چک‌ها بین شعب و واحدهای بانکی و به تبع آن کاهش مدت زمان تسویه چک‌ها، اعمال نظارت متمرکز توسط بانک مرکزی و بانک‌ها بر جریان گردش وجوه و اعمال کنترل‌های قانونی و مقرراتی، یکی از اجزای نظام جامع پرداخت محسوب می‌شود.

خلاصه نتایج چک‌های مبادله‌ای در آبان ماه ۱۳۹۶

در این گزارش خلاصه‌ای از نتایج چک‌های مبادله‌ای، چک‌های وصولی و برگشتی براساس اطلاعات سامانه انتقال تصویر چک (چکاوک) در آبان ماه ۱۳۹۶ به شرح ذیل ارائه می‌گردد:

۱- چک‌های مبادله‌ای:

در آبان ماه ۱۳۹۶، در کل کشور بالغ بر ۹/۶ میلیون فقره چک به مبلغی بالغ بر ۶۱۵ هزار میلیارد ریال مبادله گردید که نسبت به ماه قبل از نظر تعداد ۲/۹ درصد کاهش و از نظر مبلغ ۰/۱ درصد افزایش نشان می‌دهد (جداول شماره ۱ و ۷).

در ماه مورد گزارش در استان تهران بالغ بر ۳/۴ میلیون فقره چک به مبلغی بالغ بر ۳۶۶ هزار میلیارد ریال مبادله گردید (جدول شماره ۱).

در آبان ماه ۱۳۹۶، ۵۲/۹ درصد از تعداد چک‌های مبادله‌ای کل کشور در سه استان تهران، اصفهان و خراسان رضوی مبادله گردیده است که به ترتیب با ۳۵/۴ درصد، ۹/۴ درصد و ۸/۱ درصد بیشترین سهم را در مقایسه با سایر استان‌ها دارا بوده‌اند.

همچنین به لحاظ مبلغ ۷۰/۲ درصد از مبالغ چک‌های فوق در سه استان تهران (۵۹/۶ درصد)، اصفهان (۵/۴ درصد) و خراسان رضوی (۵/۲ درصد) مبادله گردیده است که بیشترین سهم را در مقایسه با سایر استان‌ها دارا بوده‌اند (جدول شماره ۲).

۲- چک‌های وصولی:

در آبان ماه ۱۳۹۶، در کل کشور بالغ بر ۸/۱ میلیون فقره چک به مبلغی حدود ۴۷۷ هزار میلیارد ریال وصول گردید که نسبت به ماه قبل از نظر تعداد و مبلغ به ترتیب ۲/۵ درصد و ۱/۴ درصد کاهش نشان می‌دهد (جداول شماره ۱ و ۷).

در ماه مورد گزارش، در کل کشور ۸۴/۶ درصد از کل تعداد چک‌های مبادله‌ای و ۷۷/۵ درصد از کل مبلغ چک‌های مبادله‌ای وصول گردید (جدول شماره ۳).

در آبان ماه ۱۳۹۶، در استان تهران حدود ۲/۹ میلیون فقره چک به مبلغی بالغ بر ۲۸۸ هزار میلیارد ریال وصول گردید (جدول شماره ۱).

در ماه مورد گزارش در استان تهران از نظر تعداد ۸۵/۱ درصد و از نظر مبلغ ۷۸/۷ درصد از کل مبلغ چک‌های مبادله‌ای وصول گردیده است.

در ماه مذکور در بین سایر استان‌های کشور بیشترین نسبت تعداد چک‌های وصولی به کل چک‌های مبادله‌ای در استان، به ترتیب به استان‌های گیلان (۸۸/۲ درصد)، یزد (۸۷/۴ درصد) و البرز (۸۶/۵ درصد) اختصاص یافته است و استان‌های کهگیلویه و بویراحمد (۷۳/۷ درصد)، کردستان (۷۷/۶ درصد) و هرمزگان (۷۹/۵ درصد) پایین‌ترین نسبت تعداد چک‌های وصولی به کل چک‌های مبادله شده در استان را به خود اختصاص داده‌اند.

در ماه مورد گزارش، در بین سایر استان‌های کشور بیشترین نسبت مبالغ چک‌های وصولی به کل مبالغ چک‌های مبادله‌ای در استان به ترتیب به استان‌های خوزستان (۸۳/۰ درصد)، البرز (۸۲/۵ درصد) و گیلان (۸۲/۱ درصد) اختصاص یافته است و استان‌های لرستان (۶۴/۵ درصد)، هرمزگان (۶۷/۷ درصد) و همدان (۶۹/۱ درصد) کمترین نسبت مبالغ چک‌های وصولی به کل مبالغ چک‌های مبادله شده در استان را به خود اختصاص داده‌اند (جدول شماره ۳).

۳- چک‌های برگشتی:

در آبان ماه ۱۳۹۶، در کل کشور حدود ۱/۵ میلیون فقره چک به مبلغی بالغ بر ۱۳۸ هزار میلیارد ریال برگشت داده شده است که نسبت به ماه قبل از نظر تعداد ۵/۰ درصد کاهش و از نظر مبلغ ۶/۰ درصد افزایش نشان می‌دهد (جداول شماره ۱ و ۷).

در ماه مورد گزارش، در استان تهران حدود ۵۰۸ هزار فقره چک به مبلغی بالغ بر ۷۸ هزار میلیارد ریال برگشت داده شد (جدول شماره ۱).

در ماه مورد گزارش، در کل کشور ۱۵/۴ درصد از کل تعداد چک‌های مبادله‌ای و ۲۲/۵ درصد از کل مبلغ چک‌های مبادله‌ای برگشت داده شده است.

در ماه مورد گزارش، در استان تهران ۱۴/۹ درصد از کل تعداد چک‌های مبادله‌ای و ۲۱/۳ درصد از کل مبلغ چک‌های مبادله‌ای برگشت داده شده است.

در ماه مذکور در بین سایر استان‌های کشور بیشترین نسبت مبالغ چک‌های برگشتی به کل مبالغ چک‌های مبادله شده در استان به ترتیب به استان‌های لرستان (۳۵/۵ درصد)، هرمزگان (۳۲/۳ درصد) و همدان (۳۰/۹ درصد) اختصاص یافته است و استان‌های خوزستان (۱۷/۰ درصد)، البرز (۱۷/۵ درصد) و گیلان (۱۷/۹ درصد) کمترین نسبت مبالغ

چک‌های برگشتی به کل مبالغ چک‌های مبادله شده در استان را به خود اختصاص داده‌اند (جدول شماره ۳).

۴- چک‌های برگشتی به تفکیک علل:

در آبان ماه ۱۳۹۶ در کل کشور بالغ بر ۱/۴ میلیون فقره چک به مبلغی بالغ بر ۱۳۳ هزار میلیارد ریال به دلایل کسری یا فقدان موجودی برگشت داده شده است. در واقع در کل کشور از نظر تعداد ۹۷/۱ درصد و از نظر مبلغ ۹۶/۳ درصد از کل چک‌های برگشتی به دلایل کسری یا فقدان موجودی بوده است.

در ماه مورد گزارش، در استان تهران بالغ بر ۴۸۹ هزار فقره چک به مبلغی بالغ بر ۷۵ هزار میلیارد ریال به دلایل کسری یا فقدان موجودی برگشت داده شده است. در واقع در استان تهران از نظر تعداد ۹۶/۳ درصد و از نظر مبلغ ۹۶/۰ درصد از کل چک‌های برگشتی به دلایل کسری یا فقدان موجودی بوده است (جدول شماره ۴ و ۵).

در ماه مذکور در بین سایر استان‌های کشور، بیشترین نسبت مبالغ چک‌های برگشتی به دلایل کسری یا فقدان موجودی به کل مبالغ چک‌های برگشتی در استان به ترتیب به استان‌های کهگیلویه و بویراحمد (۹۹/۰ درصد)، لرستان و همدان هر یک (۹۸/۳ درصد) و یزد (۹۸/۰ درصد) اختصاص یافته است و استان‌های خراسان جنوبی (۹۲/۵ درصد)، سمنان (۹۳/۰ درصد) و کرمانشاه (۹۴/۳ درصد) کمترین نسبت مبالغ چک‌های برگشتی به دلایل کسری یا فقدان موجودی به کل مبالغ چک‌های برگشتی در استان را به خود اختصاص داده است (جدول شماره ۵).

۵- چک‌های رمزدار وصولی:

در آبان ماه ۱۳۹۶، در کل کشور بالغ بر ۶۳۵ هزار فقره چک رمزدار به مبلغی بالغ بر ۸۰۵ هزار میلیارد ریال وصول گردید که نسبت به ماه قبل از نظر تعداد و مبلغ به ترتیب ۲/۳ درصد و ۸/۰ درصد کاهش داشته است (جدول شماره ۹ و ۱۰).

در ماه مورد گزارش در استان تهران حدود ۲۲۶ هزار فقره چک رمزدار به مبلغی حدود ۵۳۱ هزار میلیارد ریال وصول گردید.

در ماه مذکور ۴۸/۸ درصد از تعداد چک‌های رمزدار وصولی در سه استان تهران (۳۵/۵ درصد)، خراسان رضوی (۷/۰ درصد) و اصفهان (۶/۳ درصد) وصول گردیده است که بیشترین سهم را در مقایسه با سایر استان‌ها دارا بوده‌اند.

همچنین به لحاظ مبلغ ۷۳/۸ درصد از مبالغ چک‌های فوق در استان‌های تهران (۶۵/۹ درصد)، خراسان رضوی (۴/۰ درصد) و اصفهان (۳/۹ درصد) وصول گردیده است (جدول شماره ۹).

۶- چک‌های وصولی بر حسب عادی و رمزدار :

در آبان ماه ۱۳۹۶، در کل کشور حدود ۸/۸ میلیون فقره چک وصول گردید که از این تعداد حدود ۸۱۴۵ هزار فقره چک عادی و بالغ بر ۶۳۵ هزار فقره چک رمزدار بوده است. بر این اساس در کل کشور ۹۲/۸ درصد از کل تعداد چک‌های وصولی، چک عادی و ۷/۲ درصد چک رمزدار بوده است (جدول شماره ۱۱).

در ماه مورد گزارش، در کل کشور مبلغی بالغ بر ۱۲۸۲ هزار میلیارد ریال چک وصول گردید که حدود ۴۷۷ هزار میلیارد ریال چک عادی و بالغ بر ۸۰۵ هزار میلیارد ریال چک رمزدار می‌باشد. به عبارتی در کل کشور ۳۷/۲ درصد از کل مبلغ چک‌های وصولی، چک عادی و ۶۲/۸ درصد چک رمزدار بوده است (جدول شماره ۱۲).

جدول شماره ۱

تعداد و مبلغ چک‌های مبادله‌ای، وصولی و برگشتی به تفکیک استان

آبان ماه ۱۳۹۶

تعداد : صد فقره

مبلغ : میلیارد ریال

| نام استان | تعداد مبادله‌ای | مبلغ مبادله‌ای | تعداد وصولی | مبلغ وصولی | تعداد برگشتی | مبلغ برگشتی |
|---------------------|-----------------|----------------|-------------|------------|--------------|-------------|
| کل کشور | ۹۶۳۳۷ | ۶۱۵۳۱۷ | ۸۱۴۴۸ | ۴۷۶۸۲۲ | ۱۴۷۸۹ | ۱۳۸۴۹۵ |
| آذربایجان شرقی | ۵۳۷۶ | ۱۸۸۰۲ | ۴۴۷۰ | ۱۳۹۱۹ | ۹۰۶ | ۴۸۸۳ |
| آذربایجان غربی | ۲۱۸۶ | ۷۷۹۰ | ۱۷۸۷ | ۵۴۰۹ | ۳۹۹ | ۲۳۸۱ |
| اردبیل | ۱۱۶۳ | ۳۰۲۶ | ۹۵۹ | ۲۲۰۴ | ۲۰۴ | ۸۲۲ |
| اصفهان | ۹۰۱۳ | ۳۳۱۹۵ | ۷۵۰۹ | ۲۴۱۹۲ | ۱۵۰۳ | ۹۰۰۴ |
| البرز | ۲۸۸۵ | ۱۸۷۵۲ | ۲۴۹۵ | ۱۵۴۷۵ | ۳۹۱ | ۳۲۷۶ |
| ایلام | ۵۲ | ۲۷۲ | ۴۳ | ۲۱۶ | ۹ | ۵۶ |
| بوشهر | ۳۱۷ | ۲۷۹۶ | ۲۶۳ | ۲۰۵۴ | ۵۴ | ۷۴۲ |
| تهران | ۳۴۰۴۳ | ۳۶۶۴۵۷ | ۲۸۹۶۵ | ۲۸۸۲۵۲ | ۵۰۷۸ | ۷۸۲۰۵ |
| چهارمحال و بختیاری | ۵۱۱ | ۲۵۳۷ | ۴۱۰ | ۱۹۶۰ | ۱۰۱ | ۵۷۶ |
| خراسان جنوبی | ۷۲۷ | ۱۸۰۲ | ۶۱۷ | ۱۳۰۱ | ۱۰۹ | ۵۰۰ |
| خراسان رضوی | ۷۸۳۱ | ۳۲۱۵۵ | ۶۶۸۲ | ۲۵۰۹۷ | ۱۱۴۹ | ۷۰۵۸ |
| خراسان شمالی | ۲۲۶ | ۱۱۸۳ | ۱۸۱ | ۸۶۷ | ۴۵ | ۳۱۶ |
| خوزستان | ۱۳۵۹ | ۹۵۴۳ | ۱۱۶۴ | ۷۹۲۲ | ۱۹۵ | ۱۶۲۱ |
| زنجان | ۹۶۲ | ۳۴۳۵ | ۸۱۰ | ۲۷۰۷ | ۱۵۲ | ۷۲۸ |
| سمنان | ۸۲۵ | ۳۲۹۱ | ۷۰۸ | ۲۴۳۷ | ۱۱۷ | ۸۵۳ |
| سیستان و بلوچستان | ۳۶۹ | ۱۶۷۲ | ۳۰۹ | ۱۲۸۵ | ۶۰ | ۳۸۷ |
| فارس | ۳۰۸۴ | ۱۶۹۹۵ | ۲۵۹۴ | ۱۳۰۷۸ | ۴۸۹ | ۳۹۱۷ |
| قزوین | ۱۷۵۹ | ۶۵۸۳ | ۱۵۰۸ | ۵۰۳۸ | ۲۵۱ | ۱۵۴۵ |
| قم | ۱۷۴۶ | ۸۱۲۶ | ۱۴۵۵ | ۵۹۴۸ | ۲۹۱ | ۲۱۷۷ |
| کردستان | ۶۳۵ | ۲۴۷۲ | ۴۹۳ | ۱۷۵۹ | ۱۴۲ | ۷۱۳ |
| کرمان | ۲۲۸۴ | ۹۳۴۲ | ۱۸۷۷ | ۷۰۴۰ | ۴۰۷ | ۲۳۰۲ |
| کرمانشاه | ۵۲۹ | ۲۷۱۷ | ۴۵۶ | ۲۲۲۳ | ۷۴ | ۴۹۵ |
| کهگیلویه و بویراحمد | ۵۰ | ۲۵۸ | ۳۷ | ۱۸۲ | ۱۳ | ۷۵ |
| گلستان | ۱۴۶۰ | ۶۴۱۵ | ۱۲۲۹ | ۴۹۲۸ | ۲۳۰ | ۱۴۸۷ |
| گیلان | ۲۳۹۶ | ۷۷۹۸ | ۲۱۱۴ | ۶۴۰۵ | ۲۸۲ | ۱۳۹۳ |
| لرستان | ۳۱۳ | ۱۴۶۵ | ۲۵۲ | ۹۴۵ | ۶۱ | ۵۲۰ |
| مازندران | ۴۷۲۲ | ۱۶۱۴۷ | ۳۹۹۷ | ۱۲۳۷۶ | ۷۲۵ | ۳۷۷۱ |
| مرکزی | ۱۵۵۶ | ۷۰۹۹ | ۱۲۹۸ | ۵۴۷۰ | ۲۵۷ | ۱۶۲۹ |
| هرمزگان | ۴۳۱ | ۲۷۴۰ | ۳۴۳ | ۱۸۵۵ | ۸۸ | ۸۸۴ |
| همدان | ۱۲۲۷ | ۴۳۲۱ | ۱۰۱۱ | ۲۹۸۴ | ۲۱۶ | ۱۳۳۶ |
| یزد | ۶۱۵۲ | ۱۵۵۶۱ | ۵۳۷۳ | ۱۰۹۱۲ | ۷۷۸ | ۴۶۴۸ |
| مناطق آزاد | ۵۰ | ۵۷۱ | ۳۸ | ۳۸۰ | ۱۲ | ۱۹۱ |

جدول شماره ۲

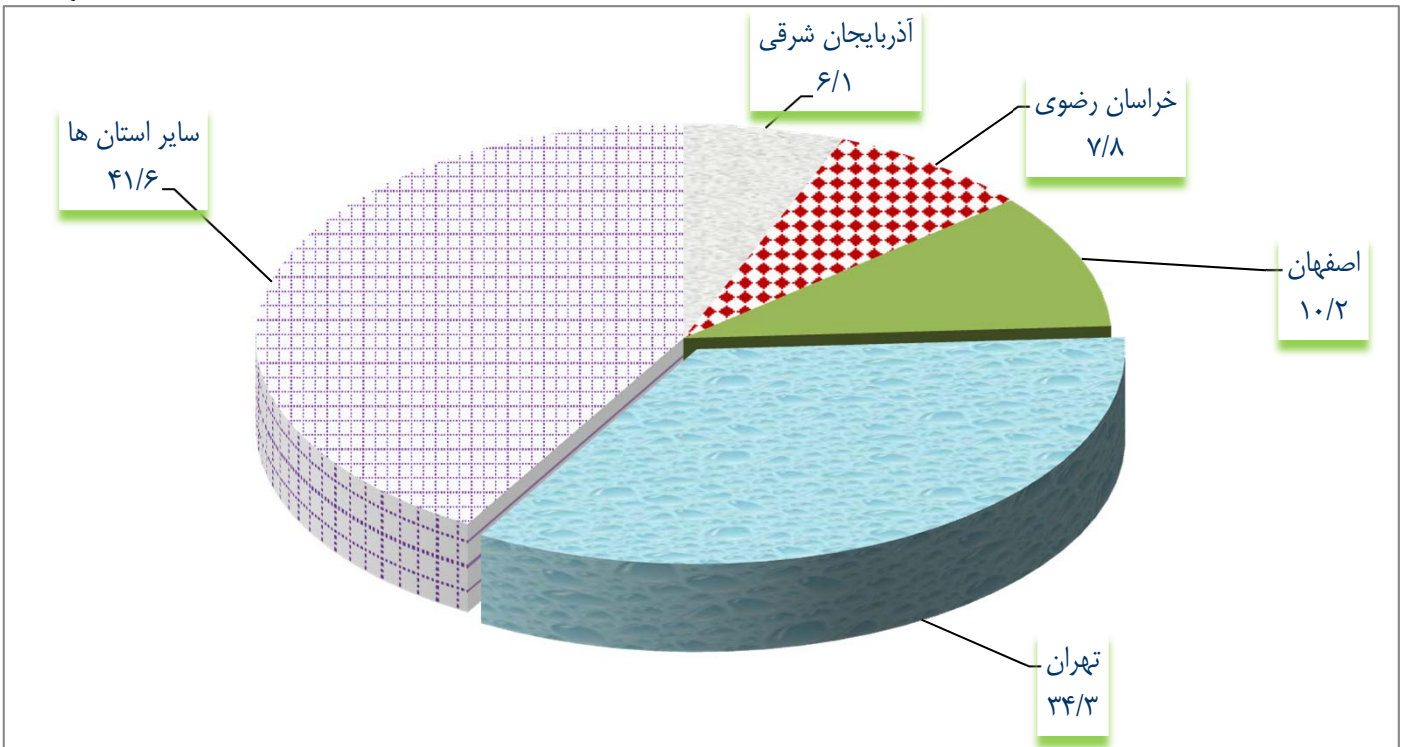
درصد توزیع تعداد و مبلغ چک های مبادله‌ای، وصولی و برگشتی بر حسب استان

آبان ماه ۱۳۹۶

| نام استان | تعداد مبادله ای | مبلغ مبادله ای | تعداد وصولی | مبلغ وصولی | تعداد برگشتی | مبلغ برگشتی |
|---------------------|-----------------|----------------|-------------|------------|--------------|-------------|
| کل کشور | ۱۰۰/۰ | ۱۰۰/۰ | ۱۰۰/۰ | ۱۰۰/۰ | ۱۰۰/۰ | ۱۰۰/۰ |
| آذربایجان شرقی | ۵/۶ | ۳/۱ | ۵/۵ | ۲/۹ | ۶/۱ | ۳/۵ |
| آذربایجان غربی | ۲/۳ | ۱/۳ | ۲/۲ | ۱/۱ | ۲/۷ | ۱/۷ |
| اردبیل | ۱/۲ | ۰/۵ | ۱/۲ | ۰/۵ | ۱/۴ | ۰/۶ |
| اصفهان | ۹/۴ | ۵/۴ | ۹/۲ | ۵/۱ | ۱۰/۲ | ۶/۵ |
| البرز | ۳/۰ | ۳/۰ | ۳/۱ | ۳/۲ | ۲/۶ | ۲/۴ |
| ایلام | ۰/۱ | * | ۰/۱ | * | ۰/۱ | * |
| بوشهر | ۰/۳ | ۰/۵ | ۰/۳ | ۰/۴ | ۰/۴ | ۰/۵ |
| تهران | ۳۵/۴ | ۵۹/۶ | ۳۵/۶ | ۶۰/۵ | ۳۴/۳ | ۵۶/۵ |
| چهارمحال و بختیاری | ۰/۵ | ۰/۴ | ۰/۵ | ۰/۴ | ۰/۷ | ۰/۴ |
| خراسان جنوبی | ۰/۸ | ۰/۳ | ۰/۸ | ۰/۳ | ۰/۷ | ۰/۴ |
| خراسان رضوی | ۸/۱ | ۵/۲ | ۸/۲ | ۵/۳ | ۷/۸ | ۵/۱ |
| خراسان شمالی | ۰/۲ | ۰/۲ | ۰/۲ | ۰/۲ | ۰/۳ | ۰/۲ |
| خوزستان | ۱/۴ | ۱/۶ | ۱/۴ | ۱/۷ | ۱/۳ | ۱/۲ |
| زنجان | ۱/۰ | ۰/۶ | ۱/۰ | ۰/۶ | ۱/۰ | ۰/۵ |
| سمنان | ۰/۹ | ۰/۵ | ۰/۹ | ۰/۵ | ۰/۸ | ۰/۶ |
| سیستان و بلوچستان | ۰/۴ | ۰/۳ | ۰/۴ | ۰/۳ | ۰/۴ | ۰/۳ |
| فارس | ۳/۲ | ۲/۸ | ۳/۲ | ۲/۷ | ۳/۳ | ۲/۸ |
| قزوین | ۱/۸ | ۱/۱ | ۱/۹ | ۱/۱ | ۱/۷ | ۱/۱ |
| قم | ۱/۸ | ۱/۳ | ۱/۸ | ۱/۲ | ۲/۰ | ۱/۶ |
| کردستان | ۰/۷ | ۰/۴ | ۰/۶ | ۰/۴ | ۱/۰ | ۰/۵ |
| کرمان | ۲/۴ | ۱/۵ | ۲/۳ | ۱/۵ | ۲/۸ | ۱/۷ |
| کرمانشاه | ۰/۶ | ۰/۴ | ۰/۶ | ۰/۵ | ۰/۵ | ۰/۴ |
| کهگیلویه و بویراحمد | ۰/۱ | * | * | * | ۰/۱ | ۰/۱ |
| گلستان | ۱/۵ | ۱/۰ | ۱/۵ | ۱/۰ | ۱/۶ | ۱/۱ |
| گیلان | ۲/۵ | ۱/۳ | ۲/۶ | ۱/۳ | ۱/۹ | ۱/۰ |
| لرستان | ۰/۳ | ۰/۲ | ۰/۳ | ۰/۲ | ۰/۴ | ۰/۴ |
| مازندران | ۴/۹ | ۲/۶ | ۴/۹ | ۲/۶ | ۴/۹ | ۲/۷ |
| مرکزی | ۱/۶ | ۱/۲ | ۱/۶ | ۱/۱ | ۱/۷ | ۱/۲ |
| هرمزگان | ۰/۴ | ۰/۴ | ۰/۴ | ۰/۴ | ۰/۶ | ۰/۶ |
| همدان | ۱/۳ | ۰/۷ | ۱/۲ | ۰/۶ | ۱/۵ | ۱/۰ |
| یزد | ۶/۴ | ۲/۵ | ۶/۶ | ۲/۳ | ۵/۳ | ۳/۴ |
| مناطق آزاد | ۰/۱ | ۰/۱ | * | ۰/۱ | ۰/۱ | ۰/۱ |

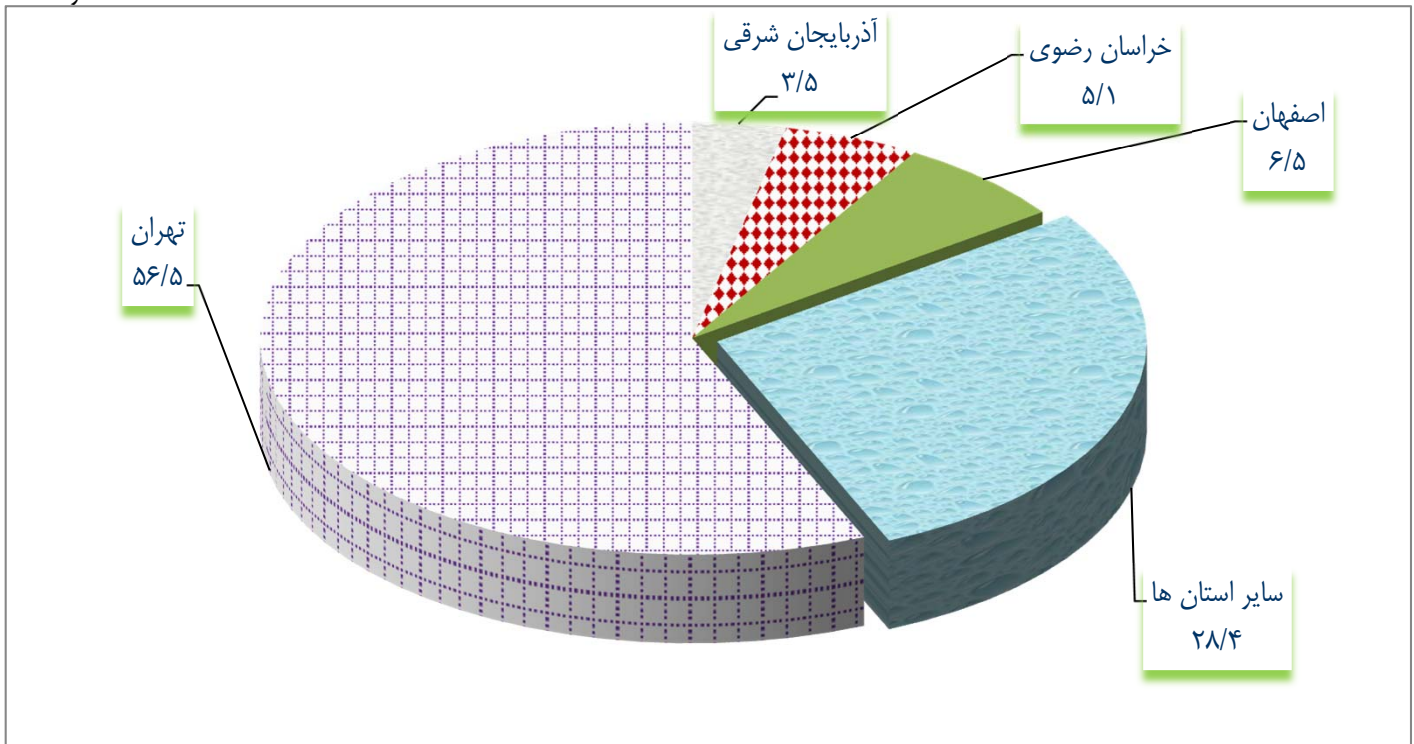
نمودار شماره ۱
توزیع تعداد چک‌های برگشتی عادی به تفکیک استان
آبان ماه ۱۳۹۶

درصد



نمودار شماره ۲
توزیع مبلغ چک‌های برگشتی عادی به تفکیک استان
آبان ماه ۱۳۹۶

درصد

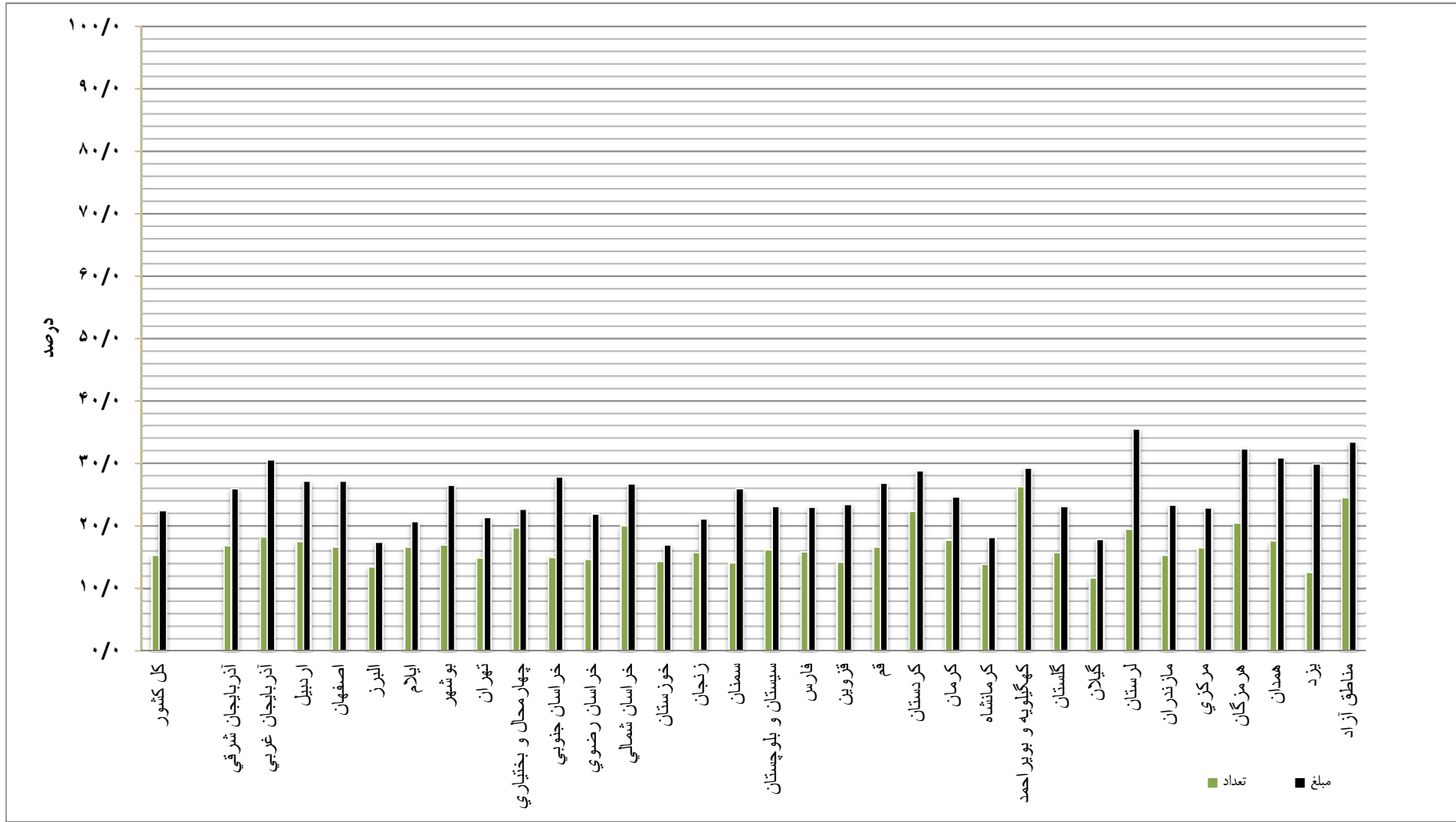


جدول شماره ۳

درصد توزیع تعداد و مبلغ چک‌های مبادله‌ای بر حسب وصولی و برگشتی به تفکیک استان
آبان ماه ۱۳۹۶

| مبلغ | | تعداد | | نام استان |
|--------|-------|--------|-------|---------------------|
| برگشتی | وصولی | برگشتی | وصولی | |
| ۲۲/۵ | ۷۷/۵ | ۱۵/۴ | ۸۴/۶ | کل کشور |
| ۲۶/۰ | ۷۴/۰ | ۱۶/۹ | ۸۳/۱ | آذربایجان شرقی |
| ۳۰/۶ | ۶۹/۴ | ۱۸/۳ | ۸۱/۷ | آذربایجان غربی |
| ۲۷/۲ | ۷۲/۸ | ۱۷/۵ | ۸۲/۵ | اردبیل |
| ۲۷/۱ | ۷۲/۹ | ۱۶/۷ | ۸۳/۳ | اصفهان |
| ۱۷/۵ | ۸۲/۵ | ۱۳/۵ | ۸۶/۵ | البرز |
| ۲۰/۷ | ۷۹/۳ | ۱۶/۶ | ۸۳/۴ | ایلام |
| ۲۶/۵ | ۷۳/۵ | ۱۷/۰ | ۸۳/۰ | بوشهر |
| ۲۱/۳ | ۷۸/۷ | ۱۴/۹ | ۸۵/۱ | تهران |
| ۲۲/۷ | ۷۷/۳ | ۱۹/۷ | ۸۰/۳ | چهارمحال و بختیاری |
| ۲۷/۸ | ۷۲/۲ | ۱۵/۱ | ۸۴/۹ | خراسان جنوبی |
| ۲۲/۰ | ۷۸/۰ | ۱۴/۷ | ۸۵/۳ | خراسان رضوی |
| ۲۶/۷ | ۷۳/۳ | ۲۰/۰ | ۸۰/۰ | خراسان شمالی |
| ۱۷/۰ | ۸۳/۰ | ۱۴/۳ | ۸۵/۷ | خوزستان |
| ۲۱/۲ | ۷۸/۸ | ۱۵/۸ | ۸۴/۲ | زنجان |
| ۲۵/۹ | ۷۴/۱ | ۱۴/۲ | ۸۵/۸ | سمنان |
| ۲۳/۱ | ۷۶/۹ | ۱۶/۲ | ۸۳/۸ | سیستان و بلوچستان |
| ۲۳/۰ | ۷۷/۰ | ۱۵/۹ | ۸۴/۱ | فارس |
| ۲۳/۵ | ۷۶/۵ | ۱۴/۳ | ۸۵/۷ | قزوین |
| ۲۶/۸ | ۷۳/۲ | ۱۶/۷ | ۸۳/۳ | قم |
| ۲۸/۸ | ۷۱/۲ | ۲۲/۴ | ۷۷/۶ | کردستان |
| ۲۴/۶ | ۷۵/۴ | ۱۷/۸ | ۸۲/۲ | کرمان |
| ۱۸/۲ | ۸۱/۸ | ۱۳/۹ | ۸۶/۱ | کرمانشاه |
| ۲۹/۲ | ۷۰/۸ | ۲۶/۳ | ۷۳/۷ | کهگیلویه و بویراحمد |
| ۲۳/۲ | ۷۶/۸ | ۱۵/۸ | ۸۴/۲ | گلستان |
| ۱۷/۹ | ۸۲/۱ | ۱۱/۸ | ۸۸/۲ | گیلان |
| ۳۵/۵ | ۶۴/۵ | ۱۹/۵ | ۸۰/۵ | لرستان |
| ۲۳/۴ | ۷۶/۶ | ۱۵/۴ | ۸۴/۶ | مازندران |
| ۲۲/۹ | ۷۷/۱ | ۱۶/۵ | ۸۳/۵ | مرکزی |
| ۳۲/۳ | ۶۷/۷ | ۲۰/۵ | ۷۹/۵ | هرمزگان |
| ۳۰/۹ | ۶۹/۱ | ۱۷/۶ | ۸۲/۴ | همدان |
| ۲۹/۹ | ۷۰/۱ | ۱۲/۶ | ۸۷/۴ | یزد |
| ۳۳/۵ | ۶۶/۵ | ۲۴/۵ | ۷۵/۵ | مناطق آزاد |

نمودار شماره ۳
 درصد تعداد و مبلغ چک‌های برگشتی به مبادله‌ای به تفکیک استان
 آبان ماه ۱۳۹۶



جدول شماره ۴

تعداد و مبلغ چک‌های برگشتی بر حسب علل برگشت به تفکیک استان

آبان ماه ۱۳۹۶

تعداد: صد فقره

مبلغ: میلیارد ریال

| نام استان | تعداد | | | مبلغ | | |
|---------------------|----------------------|-----------------------|-------|----------------------|-----------------------|--------|
| | کسری یا فقدان موجودی | سایر علل ^۱ | جمع | کسری یا فقدان موجودی | سایر علل ^۱ | جمع |
| کل کشور | ۱۴۳۵۵ | ۴۳۴ | ۱۴۷۸۹ | ۱۳۳۴۱۸ | ۵۰۷۷ | ۱۳۸۴۹۵ |
| آذربایجان شرقی | ۸۸۶ | ۲۰ | ۹۰۶ | ۴۷۷۶ | ۱۰۷ | ۴۸۸۳ |
| آذربایجان غربی | ۳۹۰ | ۱۰ | ۳۹۹ | ۲۳۲۹ | ۵۲ | ۲۳۸۱ |
| اردبیل | ۲۰۰ | ۴ | ۲۰۴ | ۷۹۳ | ۲۹ | ۸۲۲ |
| اصفهان | ۱۴۷۵ | ۲۸ | ۱۵۰۳ | ۸۶۵۴ | ۳۵۰ | ۹۰۰۴ |
| البرز | ۳۷۴ | ۱۶ | ۳۹۱ | ۳۱۶۴ | ۱۱۲ | ۳۲۷۶ |
| ایلام | ۸ | * | ۹ | ۵۴ | ۳ | ۵۶ |
| بوشهر | ۵۲ | ۲ | ۵۴ | ۷۲۳ | ۱۸ | ۷۴۲ |
| تهران | ۴۸۹۱ | ۱۸۷ | ۵۰۷۸ | ۷۵۰۷۸ | ۳۱۲۷ | ۷۸۲۰۵ |
| چهارمحال و بختیاری | ۹۸ | ۳ | ۱۰۱ | ۵۴۸ | ۲۸ | ۵۷۶ |
| خراسان جنوبی | ۱۰۷ | ۲ | ۱۰۹ | ۴۶۳ | ۳۷ | ۵۰۰ |
| خراسان رضوی | ۱۱۱۸ | ۳۱ | ۱۱۴۹ | ۶۷۸۷ | ۲۷۲ | ۷۰۵۸ |
| خراسان شمالی | ۴۴ | ۱ | ۴۵ | ۳۰۳ | ۱۳ | ۳۱۶ |
| خوزستان | ۱۸۹ | ۵ | ۱۹۵ | ۱۵۳۹ | ۸۲ | ۱۶۲۱ |
| زنجان | ۱۴۸ | ۴ | ۱۵۲ | ۷۱۰ | ۱۷ | ۷۲۸ |
| سمنان | ۱۱۴ | ۳ | ۱۱۷ | ۷۹۴ | ۵۹ | ۸۵۳ |
| سیستان و بلوچستان | ۵۸ | ۲ | ۶۰ | ۳۷۱ | ۱۶ | ۳۸۷ |
| فارس | ۴۷۵ | ۱۴ | ۴۸۹ | ۳۷۶۰ | ۱۵۷ | ۳۹۱۷ |
| قزوین | ۲۴۳ | ۹ | ۲۵۱ | ۱۴۹۵ | ۵۰ | ۱۵۴۵ |
| قم | ۲۸۲ | ۹ | ۲۹۱ | ۲۱۲۶ | ۵۱ | ۲۱۷۷ |
| کردستان | ۱۳۸ | ۴ | ۱۴۲ | ۶۹۶ | ۱۷ | ۷۱۳ |
| کرمان | ۳۹۵ | ۱۲ | ۴۰۷ | ۲۲۴۹ | ۵۳ | ۲۳۰۲ |
| کرمانشاه | ۷۱ | ۲ | ۷۴ | ۴۶۷ | ۲۸ | ۴۹۵ |
| کهگیلویه و بویراحمد | ۱۳ | * | ۱۳ | ۷۴ | ۱ | ۷۵ |
| گلستان | ۲۲۵ | ۶ | ۲۳۰ | ۱۴۵۰ | ۳۷ | ۱۴۸۷ |
| گیلان | ۲۷۵ | ۷ | ۲۸۲ | ۱۳۳۷ | ۵۷ | ۱۳۹۳ |
| لرستان | ۶۰ | ۱ | ۶۱ | ۵۱۲ | ۹ | ۵۲۰ |
| مازندران | ۷۰۵ | ۲۰ | ۷۲۵ | ۳۶۵۷ | ۱۱۳ | ۳۷۷۱ |
| مرکزی | ۲۵۰ | ۷ | ۲۵۷ | ۱۵۸۴ | ۴۴ | ۱۶۲۹ |
| هرمزگان | ۸۶ | ۲ | ۸۸ | ۸۶۵ | ۱۹ | ۸۸۴ |
| همدان | ۲۱۱ | ۶ | ۲۱۶ | ۱۳۱۳ | ۲۳ | ۱۳۳۶ |
| یزد | ۷۶۰ | ۱۸ | ۷۷۸ | ۴۵۵۷ | ۹۲ | ۴۶۴۸ |
| مناطق آزاد | ۱۲ | * | ۱۲ | ۱۸۸ | ۳ | ۱۹۱ |

۱- شامل موارد عدم تطابق امضا، نقص امضا، مغایرت تاریخ عددی و حروفی، مخدوش بودن امضا یا مندرجات چک، مغایرت مبلغ حروفی با عددی چک، مسدود بودن حساب مورد نظر و مسدود بودن چک با شماره سری و سریال مرتبط

جدول شماره ۵

درصد توزیع تعداد و مبلغ چک‌های برگشتی بر حسب علق برگشت به تفکیک استان

آبان ماه ۱۳۹۶

| مبلغ | | | تعداد | | | نام استان |
|-------|-----------------------|----------------------|-------|-----------------------|----------------------|---------------------|
| جمع | سایر علق ^۱ | کسری یا فقدان موجودی | جمع | سایر علق ^۱ | کسری یا فقدان موجودی | |
| ۱۰۰/۰ | ۳/۷ | ۹۶/۳ | ۱۰۰/۰ | ۲/۹ | ۹۷/۱ | کل کشور |
| ۱۰۰/۰ | ۲/۲ | ۹۷/۸ | ۱۰۰/۰ | ۲/۲ | ۹۷/۸ | آذربایجان شرقی |
| ۱۰۰/۰ | ۲/۲ | ۹۷/۸ | ۱۰۰/۰ | ۲/۴ | ۹۷/۶ | آذربایجان غربی |
| ۱۰۰/۰ | ۳/۵ | ۹۶/۵ | ۱۰۰/۰ | ۱/۸ | ۹۸/۲ | اردبیل |
| ۱۰۰/۰ | ۳/۹ | ۹۶/۱ | ۱۰۰/۰ | ۱/۹ | ۹۸/۱ | اصفهان |
| ۱۰۰/۰ | ۳/۴ | ۹۶/۶ | ۱۰۰/۰ | ۴/۲ | ۹۵/۸ | البرز |
| ۱۰۰/۰ | ۴/۹ | ۹۵/۱ | ۱۰۰/۰ | ۴/۰ | ۹۶/۰ | ایلام |
| ۱۰۰/۰ | ۲/۵ | ۹۷/۵ | ۱۰۰/۰ | ۳/۱ | ۹۶/۹ | بوشهر |
| ۱۰۰/۰ | ۴/۰ | ۹۶/۰ | ۱۰۰/۰ | ۳/۷ | ۹۶/۳ | تهران |
| ۱۰۰/۰ | ۴/۸ | ۹۵/۲ | ۱۰۰/۰ | ۲/۸ | ۹۷/۲ | چهارمحال و بختیاری |
| ۱۰۰/۰ | ۷/۵ | ۹۲/۵ | ۱۰۰/۰ | ۱/۸ | ۹۸/۲ | خراسان جنوبی |
| ۱۰۰/۰ | ۳/۸ | ۹۶/۲ | ۱۰۰/۰ | ۲/۷ | ۹۷/۳ | خراسان رضوی |
| ۱۰۰/۰ | ۴/۰ | ۹۶/۰ | ۱۰۰/۰ | ۲/۹ | ۹۷/۱ | خراسان شمالی |
| ۱۰۰/۰ | ۵/۱ | ۹۴/۹ | ۱۰۰/۰ | ۲/۸ | ۹۷/۲ | خوزستان |
| ۱۰۰/۰ | ۲/۴ | ۹۷/۶ | ۱۰۰/۰ | ۲/۵ | ۹۷/۵ | زنجان |
| ۱۰۰/۰ | ۷/۰ | ۹۳/۰ | ۱۰۰/۰ | ۲/۸ | ۹۷/۲ | سمنان |
| ۱۰۰/۰ | ۴/۰ | ۹۶/۰ | ۱۰۰/۰ | ۲/۶ | ۹۷/۴ | سیستان و بلوچستان |
| ۱۰۰/۰ | ۴/۰ | ۹۶/۰ | ۱۰۰/۰ | ۲/۸ | ۹۷/۲ | فارس |
| ۱۰۰/۰ | ۳/۳ | ۹۶/۷ | ۱۰۰/۰ | ۳/۴ | ۹۶/۶ | قزوین |
| ۱۰۰/۰ | ۲/۳ | ۹۷/۷ | ۱۰۰/۰ | ۳/۰ | ۹۷/۰ | قم |
| ۱۰۰/۰ | ۲/۴ | ۹۷/۶ | ۱۰۰/۰ | ۲/۶ | ۹۷/۴ | کردستان |
| ۱۰۰/۰ | ۲/۳ | ۹۷/۷ | ۱۰۰/۰ | ۳/۰ | ۹۷/۰ | کرمان |
| ۱۰۰/۰ | ۵/۷ | ۹۴/۳ | ۱۰۰/۰ | ۲/۸ | ۹۷/۲ | کرمانشاه |
| ۱۰۰/۰ | ۱/۰ | ۹۹/۰ | ۱۰۰/۰ | ۱/۸ | ۹۸/۲ | کهگیلویه و بویراحمد |
| ۱۰۰/۰ | ۲/۵ | ۹۷/۵ | ۱۰۰/۰ | ۲/۵ | ۹۷/۵ | گلستان |
| ۱۰۰/۰ | ۴/۱ | ۹۵/۹ | ۱۰۰/۰ | ۲/۶ | ۹۷/۴ | گیلان |
| ۱۰۰/۰ | ۱/۷ | ۹۸/۳ | ۱۰۰/۰ | ۲/۴ | ۹۷/۶ | لرستان |
| ۱۰۰/۰ | ۳/۰ | ۹۷/۰ | ۱۰۰/۰ | ۲/۷ | ۹۷/۳ | مازندران |
| ۱۰۰/۰ | ۲/۷ | ۹۷/۳ | ۱۰۰/۰ | ۲/۷ | ۹۷/۳ | مرکزی |
| ۱۰۰/۰ | ۲/۲ | ۹۷/۸ | ۱۰۰/۰ | ۲/۶ | ۹۷/۴ | هرمزگان |
| ۱۰۰/۰ | ۱/۷ | ۹۸/۳ | ۱۰۰/۰ | ۲/۶ | ۹۷/۴ | همدان |
| ۱۰۰/۰ | ۲/۰ | ۹۸/۰ | ۱۰۰/۰ | ۲/۳ | ۹۷/۷ | یزد |
| ۱۰۰/۰ | ۱/۷ | ۹۸/۳ | ۱۰۰/۰ | ۲/۳ | ۹۷/۷ | مناطق آزاد |

۱- شامل موارد عدم تطابق امضا، نقص امضا، مغایرت تاریخ عددی و حروفی، مخدوش بودن امضا یا مندرجات چک، مغایرت مبلغ حروفی با عددی چک، مسدود بودن حساب مورد نظر و مسدود بودن چک با شماره سری و سریال مرتبط

جدول شماره ۶

تعداد و مبلغ چک‌های عادی و رمزدار در کل کشور

تعداد : صد فقره

مبلغ : میلیارد ریال

| نسبت چک های برگشتی به کل چک های عادی و رمزدار(درصد) | | رمزدار | | | | | | عادی | | | | | | ماه | سال | | |
|---|------|------------------|--------|--------------|-------|--------------|--------|---------------------------------------|-------|------------------|---------|---------------|---------|---------|--------|--------------|----------|
| | | چک های مبادله‌ای | | چک های عودتی | | چک های وصولی | | نسبت چک های برگشتی به مبادله ای(درصد) | | چک های مبادله‌ای | | چک های برگشتی | | | | چک های وصولی | |
| | | مبلغ | تعداد | مبلغ | تعداد | مبلغ | تعداد | مبلغ | تعداد | مبلغ | تعداد | مبلغ | تعداد | | | مبلغ | تعداد |
| ۰/۴ | ۱۳/۲ | ۳۱۰۳۵۳۴۰ | ۸۷۶۸ | ۳۰۰۴۱۵۴۴ | ۱۳۷ | ۹۹۳۷۹۶ | ۸۶۳۰ | ۲۳/۶ | ۱۴/۴ | ۵۳۵۲۵۴ | ۹۷۸۳۵ | ۱۲۶۱۷۱ | ۱۴۱۰۵ | ۴۰۹۰۸۲ | ۸۳۷۳۰ | ۱۳۹۵ | آبان |
| ۷/۴ | ۱۴/۴ | ۹۵۶۷۷۰ | ۸۱۸۷ | ۴۸۳۲۳ | ۱۱۳ | ۹۰۸۴۴۷ | ۸۰۷۵ | ۲۰/۹ | ۱۵/۵ | ۵۲۲۴۶۷ | ۱۰۵۴۹۸ | ۱۰۹۰۱۷ | ۱۶۳۳۲ | ۴۱۳۴۵۰ | ۸۹۱۶۶ | | آذر |
| ۶/۶ | ۱۳/۴ | ۱۲۱۳۳۷۱ | ۸۹۸۶ | ۳۶۱۷۷ | ۱۲۰ | ۱۱۷۷۱۹۴ | ۸۸۶۶ | ۲۱/۴ | ۱۴/۶ | ۵۳۹۸۰۰ | ۹۵۸۲۲ | ۱۱۵۵۱۸ | ۱۳۹۹۸ | ۴۳۴۲۸۲ | ۸۱۸۲۴ | | دی |
| ۶/۵ | ۱۳/۸ | ۱۱۹۳۴۹۷ | ۹۱۵۵ | ۲۶۰۴۹ | ۱۰۹ | ۱۱۶۷۴۴۹ | ۹۰۴۶ | ۲۰/۵ | ۱۵/۱ | ۵۴۸۸۹۳ | ۹۶۰۳۶ | ۱۱۲۶۹۵ | ۱۴۵۲۱ | ۴۳۶۱۹۸ | ۸۱۵۱۵ | | بهمن |
| ۴/۰ | ۱۲/۹ | ۲۵۴۲۲۹۱ | ۱۱۴۲۰ | ۱۰۰۵۹۵۳ | ۱۱۹ | ۱۵۳۶۳۳۸ | ۱۱۳۰۱ | ۱۹/۹ | ۱۴/۳ | ۶۳۸۱۸۵ | ۱۰۰۱۰۸ | ۱۲۶۹۵۱ | ۱۴۳۴۲ | ۵۱۱۲۳۵ | ۸۵۷۶۶ | | اسفند |
| ۲/۶ | ۱۳/۶ | ۴۶۷۶۳۷۱۴ | ۱۰۸۷۲۲ | ۳۵۵۸۰۲۶۴ | ۱۶۷۸ | ۱۱۱۸۳۴۵۰ | ۱۰۷۰۴۴ | ۲۲/۲ | ۱۴/۹ | ۶۱۳۳۸۳۷ | ۱۱۳۴۴۷۷ | ۱۳۵۹۴۴۹ | ۱۶۸۱۴۸۷ | ۴۷۷۴۳۸۸ | ۹۶۵۹۹۰ | | سال |
| ۷/۷ | ۱۳/۹ | ۶۵۸۸۱۱۲ | ۴۷۴۹ | ۱۲۰۰۲ | ۵۶ | ۶۴۶۸۱۰ | ۴۶۹۳ | ۲۱/۰ | ۱۴/۸ | ۳۸۰۴۸۹ | ۷۴۴۵۵ | ۷۹۸۱۵ | ۱۱۰۳۹ | ۳۰۰۶۷۴ | ۶۳۴۱۶ | ۱۳۹۶ | فروردین |
| ۶/۵ | ۱۴/۵ | ۱۴۱۴۴۷۳ | ۸۰۱۷ | ۳۷۷۶۱ | ۸۴ | ۱۳۷۶۷۱۲ | ۷۹۳۳ | ۲۱/۹ | ۱۵/۷ | ۵۹۱۷۰۵ | ۹۵۹۳۶ | ۱۲۹۸۵۰ | ۱۵۰۵۹ | ۴۶۱۸۵۵ | ۸۰۸۷۸ | | اردیبهشت |
| ۶/۰ | ۱۴/۹ | ۱۷۰۴۳۵۶ | ۸۷۵۷ | ۳۰۱۰۳۵ | ۷۷ | ۱۴۰۳۳۲۱ | ۸۶۸۰ | ۲۳/۱ | ۱۶/۲ | ۵۹۹۶۰۵ | ۹۵۲۰۱ | ۱۳۸۳۸۳ | ۱۵۴۵۹ | ۴۶۱۲۲۲ | ۷۹۷۴۲ | | خرداد |
| ۷/۵ | ۱۵/۰ | ۱۱۵۹۹۰۳ | ۷۷۴۹ | ۱۸۱۹۶ | ۷۲ | ۱۱۴۱۷۰۷ | ۷۶۷۷ | ۲۲/۸ | ۱۶/۳ | ۵۷۳۵۴۶ | ۹۳۱۲۴ | ۱۳۰۶۳۴ | ۱۵۱۳۳ | ۴۴۲۹۱۳ | ۷۷۹۹۰ | | تیر |
| ۷/۶ | ۱۴/۶ | ۱۱۹۰۶۴۴ | ۷۸۷۶ | ۱۲۶۱۵۳ | ۷۳ | ۱۰۶۴۴۹۰ | ۷۸۰۳ | ۲۲/۰ | ۱۵/۸ | ۶۲۸۱۳۱ | ۹۸۰۱۴ | ۱۳۸۴۰۲ | ۱۵۴۵۲ | ۴۸۹۷۲۹ | ۸۲۵۶۲ | | مرداد |
| ۷/۵ | ۱۴/۵ | ۱۱۳۳۸۸۵ | ۷۰۶۴ | ۲۳۱۹۷ | ۶۶ | ۱۱۱۰۶۸۸ | ۶۹۹۸ | ۲۱/۸ | ۱۵/۶ | ۵۸۹۳۰۱ | ۹۱۴۸۵ | ۱۲۸۴۱۳ | ۱۴۲۹۲ | ۴۶۰۸۸۸ | ۷۷۱۹۲ | | شهریور |
| ۸/۷ | ۱۴/۷ | ۸۸۳۷۳۰ | ۶۵۶۱ | ۸۱۸۰ | ۵۶ | ۸۷۵۵۵۰ | ۶۵۰۵ | ۲۱/۳ | ۱۵/۷ | ۶۱۴۵۱۷ | ۹۹۰۹۶ | ۱۳۰۷۰۷ | ۱۵۵۷۵ | ۴۸۳۸۰۹ | ۸۳۵۲۲ | | مهر |
| ۹/۵ | ۱۴/۴ | ۸۴۷۵۴۷ | ۶۴۰۸ | ۴۲۲۵۷ | ۵۴ | ۸۰۵۲۹۱ | ۶۳۵۴ | ۲۲/۵ | ۱۵/۴ | ۶۱۵۳۱۷ | ۹۶۲۳۷ | ۱۳۸۴۹۵ | ۱۴۷۸۹ | ۴۷۶۸۲۲ | ۸۱۴۴۸ | | آبان |

جدول شماره ۷

درصد تغییر تعداد و مبلغ چک‌های مبادله‌ای، وصولی و برگشتی نسبت به ماه قبل

کل کشور

| چک های برگشتی | | چک های وصولی | | چک های مبادله‌ای | | ماه | سال |
|---------------|-------|--------------|-------|------------------|-------|----------|------|
| مبلغ | تعداد | مبلغ | تعداد | مبلغ | تعداد | | |
| ۳۲/۳ | ۱۶/۸ | ۱۲/۴ | ۱۴/۳ | ۱۶/۶ | ۱۴/۶ | آبان | ۱۳۹۵ |
| -۱۳/۶ | ۱۵/۸ | ۱/۱ | ۶/۵ | -۲/۴ | ۷/۸ | آذر | |
| ۶/۰ | -۱۴/۳ | ۲/۶ | -۸/۲ | ۳/۳ | -۹/۲ | دی | |
| -۲/۴ | ۳/۷ | ۲/۸ | -۰/۴ | ۱/۷ | ۰/۲ | بهمن | |
| ۱۲/۶ | -۱/۲ | ۱۷/۲ | ۵/۲ | ۱۶/۳ | ۴/۲ | اسفند | |
| -۳۷/۱ | -۲۳/۰ | -۴۱/۲ | -۲۶/۱ | -۴۰/۴ | -۲۵/۶ | فروردین | ۱۳۹۶ |
| ۶۲/۷ | ۳۶/۴ | ۵۳/۶ | ۲۷/۵ | ۵۵/۵ | ۲۸/۹ | اردیبهشت | |
| ۶/۶ | ۲/۷ | -۰/۱ | -۱/۴ | ۱/۳ | -۰/۸ | خرداد | |
| -۵/۶ | -۲/۱ | -۴/۰ | -۲/۲ | -۴/۳ | -۲/۲ | تیر | |
| ۵/۹ | ۲/۱ | ۱۰/۶ | ۵/۹ | ۹/۵ | ۵/۳ | مرداد | |
| -۷/۲ | -۷/۵ | -۵/۹ | -۶/۵ | -۶/۲ | -۶/۷ | شهریور | |
| ۱/۸ | ۹/۰ | ۵/۰ | ۸/۲ | ۴/۳ | ۸/۳ | مهر | |
| ۶/۰ | -۵/۰ | -۱/۴ | -۲/۵ | ۰/۱ | -۲/۹ | آبان | |

جدول شماره ۸

شاخص تعداد و مبلغ چک‌های مبادله‌ای، وصولی و برگشتی در کل کشور

۱۳۹۵=۱۰۰

| چک های برگشتی | | چک های وصولی | | چک های مبادله‌ای | | ماه | سال |
|---------------|-------|--------------|-------|------------------|-------|----------|------|
| مبلغ | تعداد | مبلغ | تعداد | مبلغ | تعداد | | |
| ۱۱۱/۴ | ۱۰۰/۵ | ۱۰۲/۸ | ۱۰۴/۰ | ۱۰۴/۷ | ۱۰۳/۵ | آبان | ۱۳۹۵ |
| ۹۶/۲ | ۱۱۶/۳ | ۱۰۳/۹ | ۱۱۰/۸ | ۱۰۲/۲ | ۱۱۱/۶ | آذر | |
| ۱۰۲/۰ | ۹۹/۷ | ۱۰۶/۶ | ۱۰۱/۶ | ۱۰۵/۶ | ۱۰۱/۴ | دی | |
| ۹۹/۵ | ۱۰۳/۴ | ۱۰۹/۶ | ۱۰۱/۳ | ۱۰۷/۴ | ۱۰۱/۶ | بهمن | |
| ۱۱۲/۱ | ۱۰۲/۱ | ۱۲۸/۵ | ۱۰۶/۵ | ۱۲۴/۹ | ۱۰۵/۹ | اسفند | |
| ۷۰/۵ | ۷۸/۶ | ۷۵/۶ | ۷۸/۸ | ۷۴/۴ | ۷۸/۸ | فروردین | ۱۳۹۶ |
| ۱۱۴/۶ | ۱۰۷/۳ | ۱۱۶/۱ | ۱۰۰/۵ | ۱۱۵/۸ | ۱۰۱/۵ | اردیبهشت | |
| ۱۲۲/۲ | ۱۱۰/۱ | ۱۱۵/۹ | ۹۹/۱ | ۱۱۷/۳ | ۱۰۰/۷ | خرداد | |
| ۱۱۵/۳ | ۱۰۷/۸ | ۱۱۱/۳ | ۹۶/۹ | ۱۱۲/۲ | ۹۸/۵ | تیر | |
| ۱۲۲/۲ | ۱۱۰/۱ | ۱۲۳/۱ | ۱۰۲/۶ | ۱۲۲/۹ | ۱۰۳/۷ | مرداد | |
| ۱۱۳/۴ | ۱۰۱/۸ | ۱۱۵/۸ | ۹۵/۹ | ۱۱۵/۳ | ۹۶/۸ | شهریور | |
| ۱۱۵/۴ | ۱۱۰/۹ | ۱۲۱/۶ | ۱۰۳/۸ | ۱۲۰/۲ | ۱۰۴/۸ | مهر | |
| ۱۲۲/۳ | ۱۰۵/۳ | ۱۱۹/۸ | ۱۰۱/۲ | ۱۲۰/۴ | ۱۰۱/۸ | آبان | |

جدول شماره ۹

درصد توزیع تعداد و مبلغ چک‌های رم‌زدار وصولی به تفکیک استان

آبان ماه ۱۳۹۶

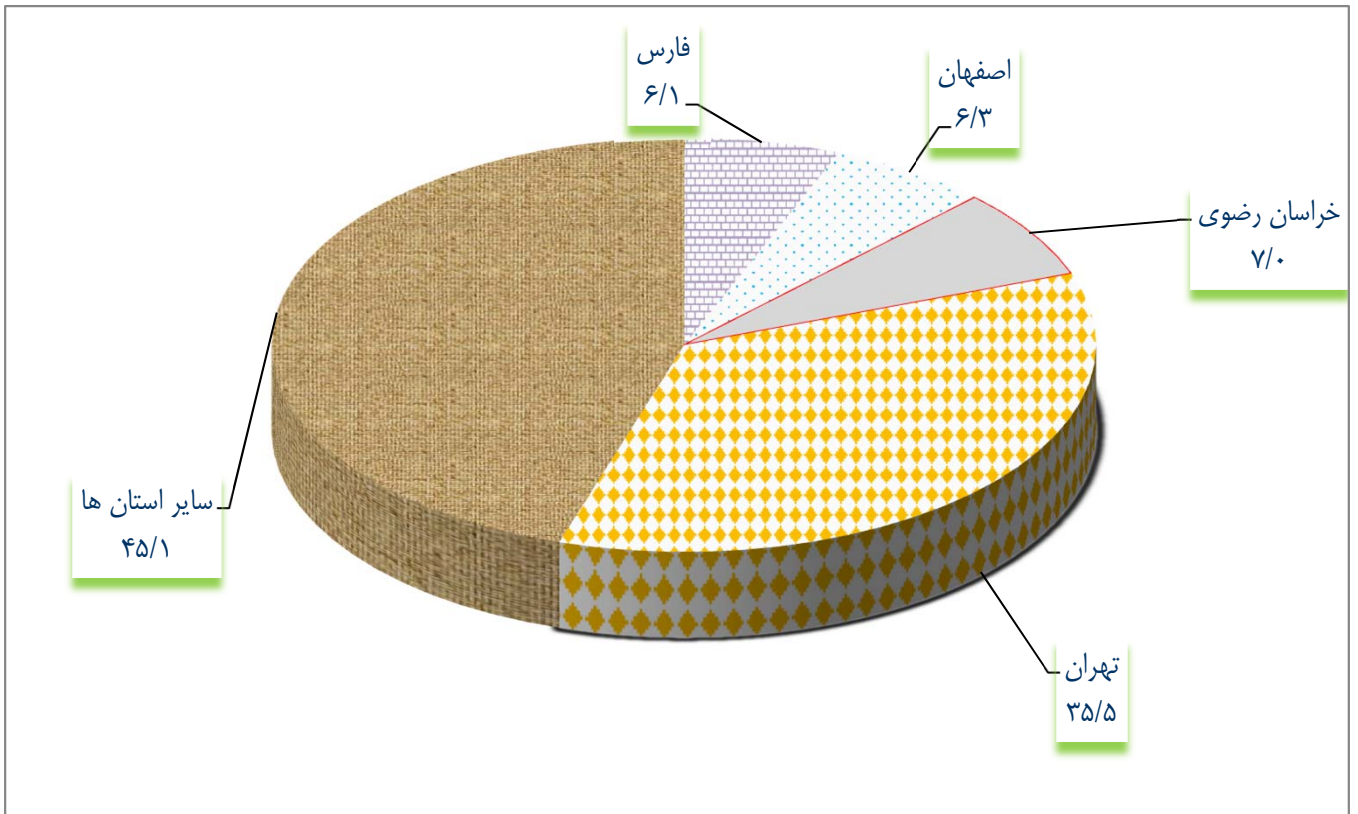
تعداد : صد فقره

مبلغ : میلیارد ریال

| نام استان | تعداد | مبلغ | درصد توزیع تعداد | درصد توزیع مبلغ |
|---------------------|-------|--------|------------------|-----------------|
| کل کشور | ۶۳۵۴ | ۸۰۵۲۹۱ | ۱۰۰/۰ | ۱۰۰/۰ |
| آذربایجان شرقی | ۲۲۵ | ۱۷۰۷۹ | ۳/۵ | ۲/۱ |
| آذربایجان غربی | ۱۱۱ | ۷۲۶۸ | ۱/۷ | ۰/۹ |
| اردبیل | ۴۸ | ۲۸۴۴ | ۰/۸ | ۰/۴ |
| اصفهان | ۴۰۱ | ۳۱۶۲۵ | ۶/۳ | ۳/۹ |
| البرز | ۱۹۵ | ۱۲۳۲۰ | ۳/۱ | ۱/۵ |
| ایلام | ۳۰ | ۱۵۵۸ | ۰/۵ | ۰/۲ |
| بوشهر | ۷۶ | ۵۳۷۲ | ۱/۲ | ۰/۷ |
| تهران | ۲۲۵۷ | ۵۳۰۸۲۹ | ۳۵/۵ | ۶۵/۹ |
| چهارمحال و بختیاری | ۴۰ | ۱۶۹۵ | ۰/۶ | ۰/۲ |
| خراسان جنوبی | ۳۲ | ۱۶۸۸ | ۰/۵ | ۰/۲ |
| خراسان رضوی | ۴۴۸ | ۳۲۱۵۱ | ۷/۰ | ۴/۰ |
| خراسان شمالی | ۳۲ | ۱۸۲۱ | ۰/۵ | ۰/۲ |
| خوزستان | ۳۱۴ | ۲۵۶۶۱ | ۴/۹ | ۳/۲ |
| زنجان | ۴۹ | ۳۴۱۲ | ۰/۸ | ۰/۴ |
| سمنان | ۳۷ | ۱۹۰۰ | ۰/۶ | ۰/۲ |
| سیستان و بلوچستان | ۶۱ | ۳۶۷۲ | ۱/۰ | ۰/۵ |
| فارس | ۳۸۸ | ۲۷۳۹۴ | ۶/۱ | ۳/۴ |
| قزوین | ۸۸ | ۵۷۵۲ | ۱/۴ | ۰/۷ |
| قم | ۸۹ | ۷۸۲۳ | ۱/۴ | ۱/۰ |
| کردستان | ۵۸ | ۳۰۸۴ | ۰/۹ | ۰/۴ |
| کرمان | ۲۷۷ | ۱۶۱۵۳ | ۴/۴ | ۲/۰ |
| کرمانشاه | ۱۰۱ | ۵۵۵۹ | ۱/۶ | ۰/۷ |
| کهگیلویه و بویراحمد | ۲۷ | ۱۱۴۰ | ۰/۴ | ۰/۱ |
| گلستان | ۷۹ | ۵۳۲۵ | ۱/۲ | ۰/۷ |
| گیلان | ۱۵۴ | ۷۴۳۷ | ۲/۴ | ۰/۹ |
| لرستان | ۶۰ | ۲۶۷۷ | ۰/۹ | ۰/۳ |
| مازندران | ۲۵۶ | ۱۳۵۲۸ | ۴/۰ | ۱/۷ |
| مرکزی | ۸۶ | ۵۲۶۹ | ۱/۴ | ۰/۷ |
| هرمزگان | ۱۰۵ | ۶۴۹۴ | ۱/۶ | ۰/۸ |
| همدان | ۱۰۱ | ۵۴۵۹ | ۱/۶ | ۰/۷ |
| یزد | ۱۲۴ | ۹۱۶۴ | ۱/۹ | ۱/۱ |
| مناطق آزاد | ۵ | ۲۱۳۷ | ۰/۱ | ۰/۳ |

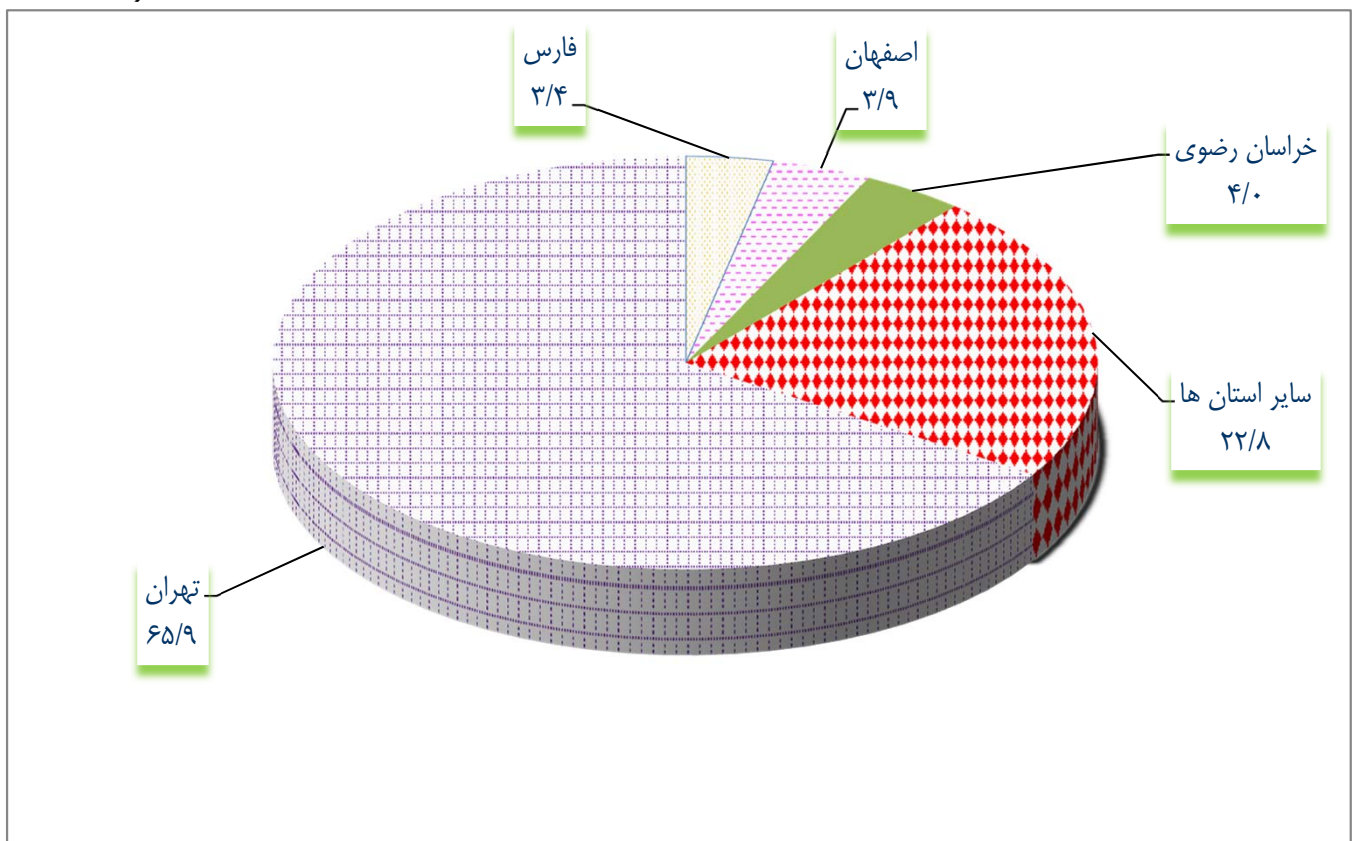
نمودار شماره ۴
توزیع تعداد چک‌های رمزدار وصولی به تفکیک استان
آبان ماه ۱۳۹۶

درصد



نمودار شماره ۵
توزیع مبلغ چک‌های رمزدار وصولی به تفکیک استان
آبان ماه ۱۳۹۶

درصد



جدول شماره ۱۰
تعداد و مبلغ چک‌های رمزدار وصولی در کل کشور

تعداد : صد فقره

مبلغ : میلیارد ریال

| درصد تغییر نسبت به ماه قبل | | مبلغ | تعداد | ماه | سال |
|----------------------------|-------|---------|-------|----------|------|
| مبلغ | تعداد | | | | |
| ۱۰/۸ | ۲/۱ | ۹۹۳۷۹۶ | ۸۶۳۰ | آبان | ۱۳۹۵ |
| -۸/۶ | -۶/۴ | ۹۰۸۴۴۷ | ۸۰۷۵ | آذر | |
| ۲۹/۶ | ۹/۸ | ۱۱۷۷۱۹۴ | ۸۸۶۶ | دی | |
| -۰/۸ | ۲/۰ | ۱۱۶۷۴۴۹ | ۹۰۴۶ | بهمن | |
| ۳۱/۶ | ۲۴/۹ | ۱۵۳۶۳۳۸ | ۱۱۳۰۱ | اسفند | |
| -۵۷/۹ | -۵۸/۵ | ۶۴۶۸۱۰ | ۴۶۹۳ | فروردین | ۱۳۹۶ |
| ۱۱۲/۸ | ۶۹/۰ | ۱۳۷۶۷۱۲ | ۷۹۳۳ | اردیبهشت | |
| ۱/۹ | ۹/۴ | ۱۴۰۳۳۲۱ | ۸۶۸۰ | خرداد | |
| -۱۸/۶ | -۱۱/۶ | ۱۱۴۱۷۰۷ | ۷۶۷۷ | تیر | |
| -۶/۸ | ۱/۶ | ۱۰۶۴۴۹۰ | ۷۸۰۳ | مرداد | |
| ۴/۳ | -۱۰/۳ | ۱۱۱۰۶۸۸ | ۶۹۹۸ | شهریور | |
| -۲۱/۲ | -۷/۰ | ۸۷۵۵۵۰ | ۶۵۰۵ | مهر | |
| -۸/۰ | -۲/۳ | ۸۰۵۲۹۱ | ۶۳۵۴ | آبان | |

جدول شماره ۱۱
تعداد چک‌های وصولی بر حسب عادی و رمزدار و درصد توزیع آن‌ها به تفکیک استان
آبان ماه ۱۳۹۶

تعداد : صد فقره

| درصد توزیع | | | تعداد | | | استان |
|------------|--------|------|-------|--------|-------|---------------------|
| کل | رمزدار | عادی | کل | رمزدار | عادی | |
| ۱۰۰/۰ | ۷/۲ | ۹۲/۸ | ۸۷۸۰۲ | ۶۳۵۴ | ۸۱۴۴۸ | کل کشور |
| ۱۰۰/۰ | ۴/۸ | ۹۵/۲ | ۴۶۹۵ | ۲۲۵ | ۴۴۷۰ | آذربایجان شرقی |
| ۱۰۰/۰ | ۵/۸ | ۹۴/۲ | ۱۸۹۸ | ۱۱۱ | ۱۷۸۷ | آذربایجان غربی |
| ۱۰۰/۰ | ۴/۸ | ۹۵/۲ | ۱۰۰۷ | ۴۸ | ۹۵۹ | اردبیل |
| ۱۰۰/۰ | ۵/۱ | ۹۴/۹ | ۷۹۱۱ | ۴۰۱ | ۷۵۰۹ | اصفهان |
| ۱۰۰/۰ | ۷/۲ | ۹۲/۸ | ۲۶۹۰ | ۱۹۵ | ۲۴۹۵ | البرز |
| ۱۰۰/۰ | ۴۰/۹ | ۵۹/۱ | ۷۳ | ۳۰ | ۴۳ | ایلام |
| ۱۰۰/۰ | ۲۲/۴ | ۷۷/۶ | ۳۳۹ | ۷۶ | ۲۶۳ | بوشهر |
| ۱۰۰/۰ | ۷/۲ | ۹۲/۸ | ۳۱۲۲۳ | ۲۲۵۷ | ۲۸۹۶۵ | تهران |
| ۱۰۰/۰ | ۸/۸ | ۹۱/۲ | ۴۵۰ | ۴۰ | ۴۱۰ | چهارمحال و بختیاری |
| ۱۰۰/۰ | ۵/۰ | ۹۵/۰ | ۶۵۰ | ۳۲ | ۶۱۷ | خراسان جنوبی |
| ۱۰۰/۰ | ۶/۳ | ۹۳/۷ | ۷۱۳۰ | ۴۴۸ | ۶۶۸۲ | خراسان رضوی |
| ۱۰۰/۰ | ۱۵/۲ | ۸۴/۸ | ۲۱۳ | ۳۲ | ۱۸۱ | خراسان شمالی |
| ۱۰۰/۰ | ۲۱/۲ | ۷۸/۸ | ۱۴۷۸ | ۳۱۴ | ۱۱۶۴ | خوزستان |
| ۱۰۰/۰ | ۵/۸ | ۹۴/۲ | ۸۶۰ | ۴۹ | ۸۱۰ | زنجان |
| ۱۰۰/۰ | ۵/۰ | ۹۵/۰ | ۷۴۵ | ۳۷ | ۷۰۸ | سمنان |
| ۱۰۰/۰ | ۱۶/۶ | ۸۳/۴ | ۳۷۰ | ۶۱ | ۳۰۹ | سیستان و بلوچستان |
| ۱۰۰/۰ | ۱۳/۰ | ۸۷/۰ | ۲۹۸۲ | ۳۸۸ | ۲۵۹۴ | فارس |
| ۱۰۰/۰ | ۵/۵ | ۹۴/۵ | ۱۵۹۶ | ۸۸ | ۱۵۰۸ | قزوین |
| ۱۰۰/۰ | ۵/۸ | ۹۴/۲ | ۱۵۴۴ | ۸۹ | ۱۴۵۵ | قم |
| ۱۰۰/۰ | ۱۰/۵ | ۸۹/۵ | ۵۵۱ | ۵۸ | ۴۹۳ | کردستان |
| ۱۰۰/۰ | ۱۲/۹ | ۸۷/۱ | ۲۱۵۴ | ۲۷۷ | ۱۸۷۷ | کرمان |
| ۱۰۰/۰ | ۱۸/۲ | ۸۱/۸ | ۵۵۷ | ۱۰۱ | ۴۵۶ | کرمانشاه |
| ۱۰۰/۰ | ۴۲/۲ | ۵۷/۸ | ۶۳ | ۲۷ | ۳۷ | کهگیلویه و بویراحمد |
| ۱۰۰/۰ | ۶/۰ | ۹۴/۰ | ۱۳۰۸ | ۷۹ | ۱۲۲۹ | گلستان |
| ۱۰۰/۰ | ۶/۸ | ۹۳/۲ | ۲۲۶۸ | ۱۵۴ | ۲۱۱۴ | گیلان |
| ۱۰۰/۰ | ۱۹/۲ | ۸۰/۸ | ۳۱۲ | ۶۰ | ۲۵۲ | لرستان |
| ۱۰۰/۰ | ۶/۰ | ۹۴/۰ | ۴۲۵۳ | ۲۵۶ | ۳۹۹۷ | مازندران |
| ۱۰۰/۰ | ۶/۲ | ۹۳/۸ | ۱۳۸۵ | ۸۶ | ۱۲۹۸ | مرکزی |
| ۱۰۰/۰ | ۲۳/۴ | ۷۶/۶ | ۴۴۸ | ۱۰۵ | ۳۴۳ | هرمزگان |
| ۱۰۰/۰ | ۹/۱ | ۹۰/۹ | ۱۱۱۲ | ۱۰۱ | ۱۰۱۱ | همدان |
| ۱۰۰/۰ | ۲/۲ | ۹۷/۸ | ۵۴۹۷ | ۱۲۴ | ۵۳۷۳ | یزد |
| ۱۰۰/۰ | ۱۱/۹ | ۸۸/۱ | ۴۳ | ۵ | ۳۸ | مناطق آزاد |

مبلغ : میلیارد ریال

| درصد توزیع | | | مبلغ | | | استان |
|------------|--------|------|---------|--------|--------|---------------------|
| کل | رمزدار | عادی | کل | رمزدار | عادی | |
| ۱۰۰/۰ | ۶۲/۸ | ۳۷/۲ | ۱۲۸۲۱۱۳ | ۸۰۵۲۹۱ | ۴۷۶۸۲۲ | کل کشور |
| ۱۰۰/۰ | ۵۵/۱ | ۴۴/۹ | ۳۰۹۹۸ | ۱۷۰۷۹ | ۱۳۹۱۹ | آذربایجان شرقی |
| ۱۰۰/۰ | ۵۷/۳ | ۴۲/۷ | ۱۲۶۷۷ | ۷۲۶۸ | ۵۴۰۹ | آذربایجان غربی |
| ۱۰۰/۰ | ۵۶/۳ | ۴۳/۷ | ۵۰۴۸ | ۲۸۴۴ | ۲۲۰۴ | اردبیل |
| ۱۰۰/۰ | ۵۶/۷ | ۴۳/۳ | ۵۵۸۱۶ | ۳۱۶۲۵ | ۲۴۱۹۲ | اصفهان |
| ۱۰۰/۰ | ۴۴/۳ | ۵۵/۷ | ۲۷۷۹۶ | ۱۲۳۲۰ | ۱۵۴۷۵ | البرز |
| ۱۰۰/۰ | ۸۷/۸ | ۱۲/۲ | ۱۷۷۴ | ۱۵۵۸ | ۲۱۶ | ایلام |
| ۱۰۰/۰ | ۷۲/۳ | ۲۷/۷ | ۷۴۲۷ | ۵۳۷۲ | ۲۰۵۴ | بوشهر |
| ۱۰۰/۰ | ۶۴/۸ | ۳۵/۲ | ۸۱۹۰۸۱ | ۵۳۰۸۲۹ | ۲۸۸۲۵۲ | تهران |
| ۱۰۰/۰ | ۴۶/۴ | ۵۳/۶ | ۳۶۵۵ | ۱۶۹۵ | ۱۹۶۰ | چهارمحال و بختیاری |
| ۱۰۰/۰ | ۵۶/۵ | ۴۳/۵ | ۲۹۸۹ | ۱۶۸۸ | ۱۳۰۱ | خراسان جنوبی |
| ۱۰۰/۰ | ۵۶/۲ | ۴۳/۸ | ۵۷۲۴۸ | ۳۲۱۵۱ | ۲۵۰۹۷ | خراسان رضوی |
| ۱۰۰/۰ | ۶۷/۷ | ۳۲/۳ | ۲۶۸۸ | ۱۸۲۱ | ۸۶۷ | خراسان شمالی |
| ۱۰۰/۰ | ۷۶/۴ | ۲۳/۶ | ۳۳۵۸۳ | ۲۵۶۶۱ | ۷۹۲۲ | خوزستان |
| ۱۰۰/۰ | ۵۵/۸ | ۴۴/۲ | ۶۱۱۹ | ۳۴۱۲ | ۲۷۰۷ | زنجان |
| ۱۰۰/۰ | ۴۳/۸ | ۵۶/۲ | ۴۳۳۷ | ۱۹۰۰ | ۲۴۳۷ | سمنان |
| ۱۰۰/۰ | ۷۴/۱ | ۲۵/۹ | ۴۹۵۷ | ۳۶۷۲ | ۱۲۸۵ | سیستان و بلوچستان |
| ۱۰۰/۰ | ۶۷/۷ | ۳۲/۳ | ۴۰۴۷۱ | ۲۷۳۹۴ | ۱۳۰۷۸ | فارس |
| ۱۰۰/۰ | ۵۳/۳ | ۴۶/۷ | ۱۰۷۹۰ | ۵۷۵۲ | ۵۰۳۸ | قزوین |
| ۱۰۰/۰ | ۵۶/۸ | ۴۳/۲ | ۱۳۷۷۲ | ۷۸۲۳ | ۵۹۴۸ | قم |
| ۱۰۰/۰ | ۶۳/۷ | ۳۶/۳ | ۴۸۴۳ | ۳۰۸۴ | ۱۷۵۹ | کردستان |
| ۱۰۰/۰ | ۶۹/۶ | ۳۰/۴ | ۲۳۱۹۳ | ۱۶۱۵۳ | ۷۰۴۰ | کرمان |
| ۱۰۰/۰ | ۷۱/۴ | ۲۸/۶ | ۷۷۸۲ | ۵۵۵۹ | ۲۲۲۳ | کرمانشاه |
| ۱۰۰/۰ | ۸۶/۲ | ۱۳/۸ | ۱۳۲۲ | ۱۱۴۰ | ۱۸۲ | کهگیلویه و بویراحمد |
| ۱۰۰/۰ | ۵۱/۹ | ۴۸/۱ | ۱۰۲۵۳ | ۵۳۲۵ | ۴۹۲۸ | گلستان |
| ۱۰۰/۰ | ۵۳/۷ | ۴۶/۳ | ۱۳۸۴۲ | ۷۴۳۷ | ۶۴۰۵ | گیلان |
| ۱۰۰/۰ | ۷۳/۹ | ۲۶/۱ | ۳۶۲۲ | ۲۶۷۷ | ۹۴۵ | لرستان |
| ۱۰۰/۰ | ۵۲/۲ | ۴۷/۸ | ۲۵۹۰۴ | ۱۳۵۲۸ | ۱۲۳۷۶ | مازندران |
| ۱۰۰/۰ | ۴۹/۱ | ۵۰/۹ | ۱۰۷۳۹ | ۵۲۶۹ | ۵۴۷۰ | مرکزی |
| ۱۰۰/۰ | ۷۷/۸ | ۲۲/۲ | ۸۳۴۹ | ۶۴۹۴ | ۱۸۵۵ | هرمزگان |
| ۱۰۰/۰ | ۶۴/۷ | ۳۵/۳ | ۸۴۴۳ | ۵۴۵۹ | ۲۹۸۴ | همدان |
| ۱۰۰/۰ | ۴۵/۶ | ۵۴/۴ | ۲۰۰۷۶ | ۹۱۶۴ | ۱۰۹۱۲ | یزد |
| ۱۰۰/۰ | ۸۴/۹ | ۱۵/۱ | ۲۵۱۶ | ۲۱۳۷ | ۳۸۰ | مناطق آزاد |