



بانک مرکزی جمهوری اسلامی ایران
اداره مطالعات و سازمانهای بین المللی
دایره مطالعات ارزی

بررسی وضع اقتصادی - ارزی کشورهای عمده

بازارهای طلا و نفت

شماره ۴۱

هفته منتهی به ۳۱ دسامبر ۲۰۱۷

۱۰ دی ماه ۱۳۹۶





فهرست مندرجات

شماره صفحه

عنوان

۲-۷

بررسی وضعیت اقتصادی کشورهای عمده

- آمریکا
- منطقه یورو
- انگلستان
- ژاپن
- چین
- کره جنوبی
- روسیه

۷-۹

تحولات بازار ارزهای عمده

۹-۹

تحولات بازار طلا

۱۰-۱۲

تحولات بازار نفت

خواننده گرامی

ضمن تشکر خواهشمند است در صورت داشتن هرگونه انتقاد و یا پیشنهاد در مورد این گزارش نظرات خود را از طرق زیر مطرح فرمائید.

پست الکترونیکی: m.rezazadeh@cbi.ir

تلفن: ۲۹۹۵۳۸۸۲



خلاصه

در امریکا، تعداد خانه‌های در انتظار فروش (قولنامه‌ای) در ماه نوامبر در مقایسه با ماه نوامبر سال گذشته به میزان مطلوبی افزایش یافت. نرخ پایین بیکاری، بالا بودن سطح اعتماد مصرف‌کنندگان و رشد شاخص‌های بازار سهام همگی حکایت از وضعیت مطلوب اقتصاد دارند و در مجموع به نظر می‌رسد سال ۲۰۱۸، سال خوبی برای اقتصاد این کشور باشد. در منطقه یورو، طبق گزارش اقتصادی منتشره توسط بانک مرکزی اروپا، برای دستیابی به نرخ تورم هدف‌گذاری شده (۲ درصد) هنوز به درجه قابل قبولی از سیاست‌های فوق‌انبساطی نیاز است. بر اساس ارزیابی‌های شورای حکام بانک مرکزی، رشد اقتصادی قابل ملاحظه منطقه در سال‌های اخیر سبب شده اطمینان بیشتری پیرامون همگرا بودن تورم جاری با نرخ هدف‌گذاری شده حاصل گردد.

در انگلیس، طبق آمار منتشره از سوی صنعت بانک‌داری این کشور، وام‌های رهنی تأیید شده برای خرید مسکن در ماه نوامبر برای سومین ماه متوالی کاهش یافته و به ۳۹ هزار و ۵۰۰ فقره (پایین‌ترین سطح ۱۵ ماه اخیر) رسید. در ژاپن، در ماه نوامبر، شاخص قیمت مصرف‌کننده (بدون احتساب مواد غذایی تازه و انرژی)، خرده‌فروشی و مصرف خانوار به ترتیب ۰/۳ درصد، ۲/۲ درصد و ۱/۷ درصد نسبت به ماه مشابه سال قبل افزایش یافت. همچنین، بر اساس تخمین‌های اولیه تولیدات صنعتی در ماه نوامبر نسبت به ماه قبل، ۰/۶ درصد افزایش یافت. نرخ بیکاری در ماه مذکور به ۲/۷ درصد کاهش یافت.

در هفته گذشته، دلار در مقابل اکثر ارزهای جهان‌روا و نوظهور تضعیف شد. عدم انتشار شاخص‌های اقتصادی تقویت‌کننده دلار در امریکا و کاهش حجم معاملات در روزهای پایانی سال جاری میلادی سبب تضعیف دلار شدند. کاهش ارزش دلار، افزایش تنش‌ها بین امریکا و کره شمالی و عبور بهای طلا از سطح مقاومت تکنیکی، سبب افزایش بهای طلا شدند.

هفته گذشته قیمت نفت افزایش یافت. شروع به کار خط لوله نفت فورتیس با ظرفیت بسیار پایین، انفجار در یکی از خطوط انتقال نفت لیبی، پیش‌بینی افزایش تقاضای چین برای واردات نفت در سال ۲۰۱۸، کاهش ذخایر و تولید نفت امریکا به همراه افزایش فعالیت پالایشگاه‌های این کشور سبب افزایش قیمت نفت شدند. حجم معاملات به دلیل تعطیلات کریسمس پایین بود و فروش‌های سوداگرانه تا حدودی افزایش قیمت‌ها را محدود نمود.



امریکا

بخش مسکن

تعداد خانه‌های در انتظار فروش^۱ (قولنامه‌ای) که در واقع مراحل اولیه فروش آن‌ها طی شده، در ماه نوامبر در مقایسه با ماه نوامبر سال گذشته ۰/۶ درصد افزایش یافت. این افزایش در پی رشد ۱/۲ درصدی تعداد این قبیل خانه‌ها در ماه اکتبر به ثبت رسید. تعداد خانه‌های در انتظار فروش، در واقع شاخص پیش‌نگر فروش مسکن در امریکا محسوب می‌شود. با توجه به ادامه روند افزایشی تعداد خانه‌های در انتظار فروش، به نظر می‌رسد در ماه دسامبر فروش خانه‌های نوساز و غیرنوساز رشد مثبت داشته باشد.

همچنین بهای مسکن در ماه نوامبر در مقایسه با ماه نوامبر سال گذشته ۶/۴ درصد رشد (بالاترین نرخ رشد در مقیاس سالانه از ژوئیه ۲۰۱۴) نمود که ۰/۲ واحد درصد بیشتر از رشد سالانه آن در ماه اکتبر بوده است.

اقتصاد امریکا در سال ۲۰۱۸

آمارهای اقتصادی نشان می‌دهند که اقتصاد امریکا با قدرتی مطلوب در حال ورود به سال ۲۰۱۸ است. نرخ پایین بیکاری، بالا بودن سطح اعتماد مصرف‌کنندگان و رشد شاخص‌های بازار سهام همگی حکایت از وضعیت مطلوب اقتصاد این کشور دارند. نرخ بیکاری در ماه نوامبر به ۴/۱ درصد (پایین‌ترین سطح در ۱۷ سال اخیر) رسید. در بازار سهام نیز وضعیت به همین گونه بود. شاخص صنعتی داوجونز در بالاترین سطح تاریخی قرار دارد. در ۲۹ دسامبر این شاخص بالاتر از ۲۴۷۰۰ واحد قرار گرفت. شاخص اعتماد مصرف‌کننده نیز در ماه دسامبر با ۶/۵ واحد رشد در مقایسه با ماه نوامبر، به ۱۲۲/۱ واحد افزایش یافت. همچنین در بخش کسب و کار تعداد افرادی که معتقد بودند در ۶ ماه آینده وضعیت اقتصادی بهبود خواهد یافت، بیش از دو برابر افرادی بوده که به بدتر شدن اوضاع اعتقاد دارند. با توجه به معرفی آقای جروم پاول برای ریاست فدرال رزرو توسط دونالد ترامپ، به نظر می‌رسد در ۵ سال آینده فدرال رزرو مسیر رئیس فعلی این بانک، خانم یلن، را خواهد پیمود. پیش‌بینی می‌شود این بانک در سال ۲۰۱۸ سه نوبت نرخ بهره کلیدی را افزایش دهد. همچنین کاهش مالیات‌ها در سال ۲۰۱۸ می‌تواند به روند رشد اقتصادی این کشور کمک نماید. در مجموع به نظر می‌رسد سال ۲۰۱۸، سال خوبی برای اقتصاد امریکا باشد.

¹ Pending Home Sales



منطقه یورو

روز پنجشنبه، بانک مرکزی اروپا گزارش اقتصادی منطقه یورو را منتشر کرد. طبق مفاد کلیدی آن، برای دستیابی به نرخ تورم هدف‌گذاری شده بانک مرکزی (۲ درصد) هنوز به درجه قابل قبولی از سیاست‌های فوق‌انبساطی نیاز است. بر اساس ارزیابی‌های شورای حکام بانک مرکزی، رشد اقتصادی قابل ملاحظه منطقه در سال‌های اخیر سبب شده، اطمینان بیشتری پیرامون همگرا بودن تورم جاری با نرخ هدف‌گذاری شده حاصل گردد. در عین حال، فشارهای قیمتی داخلی همچنان ضعیف باقی مانده و هنوز نشانه‌های متقاعدکننده‌ای از روند صعودی پایدار آن به چشم نمی‌خورد. در واقع ارزیابی‌های مذکور، بازتابی از تداوم رشد اقتصادی منطقه و تسری آن به اکثر کشورها و بخش‌ها بوده و شرایط تأمین مالی در سراسر منطقه بسیار مطلوب باقی مانده است. انتظار می‌رود با اتخاذ تدابیر انگیزشی از سوی بانک مرکزی، تورم پایه در میان‌مدت به تدریج افزایش یافته و رشد دستمزدها نیز حاصل گردد.

هفته گذشته، نتایج نهایی انتخابات محلی در اسپانیا حاکی از پیروزی قاطع احزاب استقلال طلب کاتالونیا بود. کارزار تبلیغاتی این انتخابات به صورتی غیر معمول و در شرایطی برگزار شد که رئیس سابق دولت خودگردان کاتالونیا به بروکسل تبعید شده بود. وی با تأکید بر این که هیچ کس نمی‌تواند این پیروزی را به چالش بکشد خواستار لغو فوری ماده ۱۵۵ قانونی اساسی شد. شایان ذکر است، اجرای ماده ۱۵۵ قانون اساسی اسپانیا پیش از این سبب تعلیق اختیارات خودگردانی و کنترل نهادهای این منطقه توسط دولت مرکزی شده بود.

اقتصاد

هفته گذشته، اکثر بازارهای مالی منطقه یورو به مناسبت "کریسمس" تعطیل بوده و شاخص‌های عمده اقتصادی منتشر نشدند.

آلمان، موتور پیشران اقتصاد منطقه یورو

بر اساس آمار مقدماتی منتشره، تورم در ماه دسامبر سال جاری بیش از پیش‌بینی بازار به ۱/۷ درصد رسید. بازار انتظار رشد ۱/۵ درصدی تورم را در ماه مذکور داشت. با این وجود نرخ مذکور ۰/۱ واحد درصد از رقم گزارش شده در ماه نوامبر کمتر بود. افزایش بهای مواد غذایی پس از رشد اجاره بها در آلمان بیشترین نقش را در افزایش تورم ایفا نمود. لازم به ذکر است، شاخص بهای مصرفی در ماه دسامبر نسبت به ماه قبل ۰/۶ درصد رشد نمود که از رشد ۰/۵ درصدی مورد انتظار بازار بیشتر بود. آمار تورم بزرگ‌ترین اقتصاد منطقه یورو توسط سیاست‌گذاران بانک مرکزی اروپا به دقت رصد می‌گردد و تصمیمات سیاستی آن پیرامون کاهش/افزایش سیاست‌های فوق‌انبساطی منطقه را تحت تأثیر قرار خواهد داد. بانک مرکزی



آلمان در ماه جاری پیش‌بینی رشد اقتصادی این کشور تا سال ۲۰۱۹ را افزایش داده و اعلام نمود انتظار می‌رود رشد مذکور در سال‌های آتی نیز مطلوب باقی بماند. این بانک پیش‌بینی می‌کند تورم در سال ۲۰۲۰ به ۱/۹ درصد افزایش یابد.

انگلستان

طبق آمار منتشره از سوی صنعت بانک‌داری انگلیس در روز پنجشنبه، وام‌های رهنی تأیید شده برای خرید مسکن در ماه نوامبر به پایین‌ترین سطح ۱۵ ماه اخیر رسید. در حالی که بازار انتظار داشت تعداد وام‌های رهنی تأیید شده به ۴۰ هزار ۶۰۰ فقره برسد، این تأییدیه‌ها در ماه نوامبر برای سومین ماه متوالی کاهش یافته و به ۳۹ هزار و ۵۰۰ فقره رسید. لازم به ذکر است، آمار ماه اکتبر از ۴۰ هزار و ۵۰۰ به ۴۰ هزار و ۴۰۰ فقره مورد تجدیدنظر نزولی قرار گرفت. آمارها نشان می‌دهد، تأییدیه وام‌های رهنی در ماه نوامبر سال جاری نسبت به ماه مشابه سال گذشته ۰/۵ درصد و نسبت به ماه اکتبر ۰/۳ درصد کاهش یافته است. این در حالی است که به دلیل ناطمینانی پیرامون وضعیت اقتصادی انگلیس، کسب و کارهای این کشور نیز تمایلی به اخذ وام نداشته و همانند قبل به فعالیت خود ادامه می‌دهند.

ژاپن

روند کند رشد قیمت‌ها در ژاپن در ماه نوامبر نیز ادامه یافت. شاخص پایه قیمت مصرف‌کننده (بدون احتساب مواد غذایی تازه) در ماه نوامبر نسبت به ماه مشابه سال قبل، ۰/۹ درصد افزایش یافت. در ماه اکتبر این شاخص ۰/۸ درصد رشد نموده بود. عمده‌ترین عامل رشد این شاخص در ماه نوامبر، افزایش بهای انرژی بود. به طوری که ۰/۶ واحد درصد از رشد شاخص پایه قیمت مصرف‌کننده مربوط به افزایش ۸/۵ درصدی قیمت حامل‌های انرژی در ماه نوامبر نسبت به ماه مشابه سال قبل بوده است. شاخص پایه قیمت مصرف‌کننده در مقیاس سالانه بدون احتساب مواد غذایی و انرژی، در ماه نوامبر در کل کشور ۰/۱ درصد افزایش یافت. شاخص قیمت مورد نظر بانک مرکزی نیز در ماه نوامبر نسبت به ماه مشابه سال قبل ۰/۳ افزایش یافت که اندکی بیش‌تر از رشد ۰/۲ درصدی این شاخص در ماه قبل بود. شاخص پایه قیمت مصرف‌کننده در شهر توکیو (بدون احتساب مواد غذایی تازه و انرژی) که شاخص پیش‌نگر برای شاخص قیمت مصرف‌کننده کل به شمار می‌رود، در ماه دسامبر نسبت به سال قبل ۰/۴ درصد افزایش یافت که ۰/۲ واحد درصد بیش‌تر از رشد سالانه آن در ماه نوامبر بود. به این ترتیب، هر چند می‌توان امیدوار بود که روند افزایش ملایم قیمت‌ها ادامه یابد، اما به نظر می‌رسد فاصله بسیاری تا تورم مورد نظر بانک مرکزی (۲ درصد) باقی مانده و در حصول آن تا مارس ۲۰۱۹ تردید وجود دارد. با این وجود



بانک مرکزی همچنان سیاست‌های خود را بدون تغییر دنبال نموده و معتقد است پیش‌شرط‌های لازم برای افزایش سطح عمومی قیمت‌ها فراهم شده است.

آمار اشتغال و مصرف ماه نوامبر نشان می‌دهد که شرایط برای افزایش بیشتر نرخ دستمزدها و در پی آن افزایش قیمت‌ها مهیاتر شده است. نرخ بیکاری در ماه نوامبر بار دیگر کاهش یافت و به ۲/۷ درصد (پایین‌ترین سطح تاریخی از نوامبر ۱۹۹۳) رسید. طی پنج ماه گذشته نرخ بیکاری در سطح ۲/۸ درصد ثابت باقی مانده بود. نسبت فرصت‌های شغلی به درخواست‌های کار در ماه نوامبر با ۰/۰۱ واحد درصد افزایش در مقایسه با ماه قبل، ۱/۵۶ واحد اعلام شد که بالاترین نسبت از فوریه ۱۹۷۴ است. بازار کار در حال حاضر در شرایط مطلوبی قرار داشته و توانسته تأثیر مثبتی بر اعتماد مصرف‌کنندگان بگذارد. شاخص اعتماد مصرف‌کنندگان از ۴۴/۵ واحد ماه اکتبر به ۴۴/۹ واحد در ماه نوامبر رسید که رشد آن بیشتر متأثر از زیرشاخص‌های اشتغال و درآمد بود. بهبود اعتماد مصرف‌کننده در آمارهای مربوط به مصرف و خرده‌فروشی ماه نوامبر نیز مشهود بود. به نحوی که خرده‌فروشی در ماه نوامبر نسبت به ماه مشابه سال قبل، بیش از رشد ۱/۲ درصدی مورد انتظار، به میزان ۲/۲ درصد افزایش یافت. ماه اکتبر خرده‌فروشی در مقیاس سالانه ۰/۲ درصد کاهش یافته بود. در کنار رشد خرده‌فروشی، مصرف خانوار نیز در ماه نوامبر افزایش قابل توجهی یافت که خبر خوبی برای اقتصاد ژاپن به شمار می‌رود. مصرف خانوار در ماه نوامبر با ۲/۱ درصد افزایش نسبت به ماه قبل، در مقیاس سالانه ۱/۷ درصد افزایش یافت. پیش‌بینی شده بود مصرف خانوار در ماه نوامبر ۰/۶ درصد در مقیاس سالانه افزایش یابد.

بر اساس تخمین‌های اولیه در ماه نوامبر، تولیدات صنعتی ۰/۶ درصد نسبت به ماه قبل افزایش یافت که اندکی بیش‌تر از رشد ۰/۵ درصدی مورد انتظار بود. در ماه اکتبر نیز تولیدات صنعتی ۰/۵ درصد افزایش یافته بود. در مقایسه با ماه اکتبر، بیشترین افزایش مربوط به صنایع تولیدکننده کالاهای سرمایه‌ای نظیر ماشین‌آلات عمومی (۳/۱ درصد) و ماشین‌آلات الکتریکی (۰/۷ درصد) بود. تولیدات صنایع مرتبط با فناوری اطلاعات مثل قطعات الکترونیک نیز در ماه نوامبر نسبت به ماه قبل افزایش قابل توجهی (۴/۳ درصد) یافت. همچنین تولیدکنندگان صنعتی پیش‌بینی نموده‌اند در ماه دسامبر ۱/۸ درصد به تولیدات خود بیافزایند. به این ترتیب، انتظار می‌رود تولیدات صنعتی در فصل چهارم ۲۰۱۷ افزایش یافته و تأثیر مثبتی بر رشد تولید ناخالص داخلی بگذارد.



چین

نرخ بهره یوان چین در آخرین روز کاری هفته گذشته						
نرخ بهره	دوره	یک‌شنبه	۳ ماهه	۶ ماهه	۹ ماهه	۱۲ ماهه
شایبور (بین بانکی)		۲/۸۴۰۰	۴/۹۱۳۳	۴/۸۸۲۳	۴/۷۲۰۷	۴/۷۵۸۱
یوان مرجع			-	-	-	۴/۳۵

کره جنوبی

تولیدات صنعتی کره جنوبی در ماه نوامبر در مقایسه با ماه قبل از آن، ۰/۲ درصد رشد نمود. با این وجود در مقایسه با ماه نوامبر سال گذشته تولیدات صنعتی ۱/۶ درصد افت کرده است. همچنین بخش خدمات این کشور نیز در ماه نوامبر در مقایسه با ماه قبل از آن رشد ۲/۵ درصد را به ثبت رساند که ۰/۶ واحد درصد بیشتر از رشد ماهانه آن در ماه اکتبر است.

هفته گذشته دولت کره جنوبی پیش‌بینی نمود اقتصاد این کشور در سال ۲۰۱۸ حدود ۳ درصد رشد نماید که کمتر از رشد ۳/۲ درصدی پیش‌بینی شده برای سال ۲۰۱۷ می‌باشد. شایان ذکر است، هنوز ارقام دقیق رشد اقتصادی سال ۲۰۱۷ منتشر نشده است. در سال ۲۰۱۷ به علت رشد مطلوب سرمایه‌گذاری، تولید و صادرات در صنعت نیمه هادی‌ها، رشد قابل توجهی در بخش صنعتی به ثبت رسید. همچنین دولت قصد دارد با افزایش سرمایه‌گذاری در نیمه نخست سال ۲۰۱۸، در بخش دولتی ۲۳۰ هزار شغل جدید ایجاد نماید. دولت با کاهش مالیات بر خرید و فروش سهام شرکت‌های کوچک قصد دارد صندوق‌های بازنشستگی و سرمایه‌گذاری را به سرمایه‌گذاری در سهام این شرکت‌ها سوق دهد.

روسیه

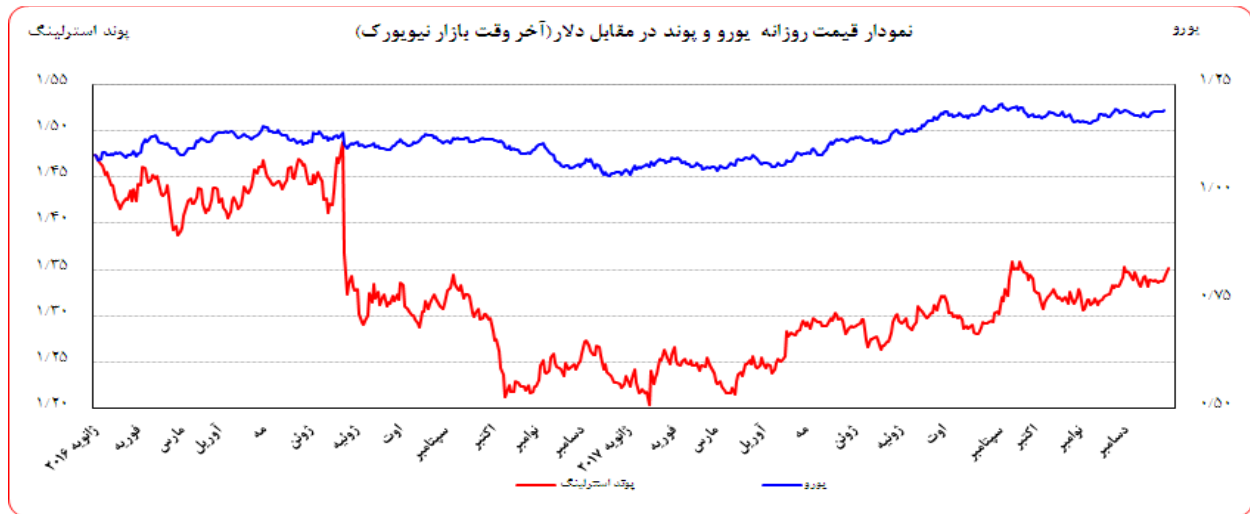
نظرسنجی رویترز نشان داده صاحب‌نظران اقتصادی معتقدند بانک مرکزی روسیه در سال ۲۰۱۸ نیز نرخ بهره کلیدی را کاهش خواهد داد تا قبل از انتخابات ریاست جمهوری سال ۲۰۱۸، رونق بیشتری در اقتصاد این کشور ایجاد شود. پیش‌بینی‌ها حاکی از کاهش نرخ بهره کلیدی به ۷ درصد در سال ۲۰۱۸ است. در حال حاضر نرخ بهره کلیدی ۷/۷۵ درصد است. به احتمال زیاد اولین نوبت کاهش نرخ بهره ماه فوریه خواهد بود. همچنین پیش‌بینی شده اقتصاد این کشور در سال ۲۰۱۸ حدود ۱/۹ درصد رشد نموده و تورم نیز در سطح ۳/۶ درصد قرار گیرد. شایان ذکر است، در حال حاضر تورم روسیه به ۲/۵ درصد رسیده است.



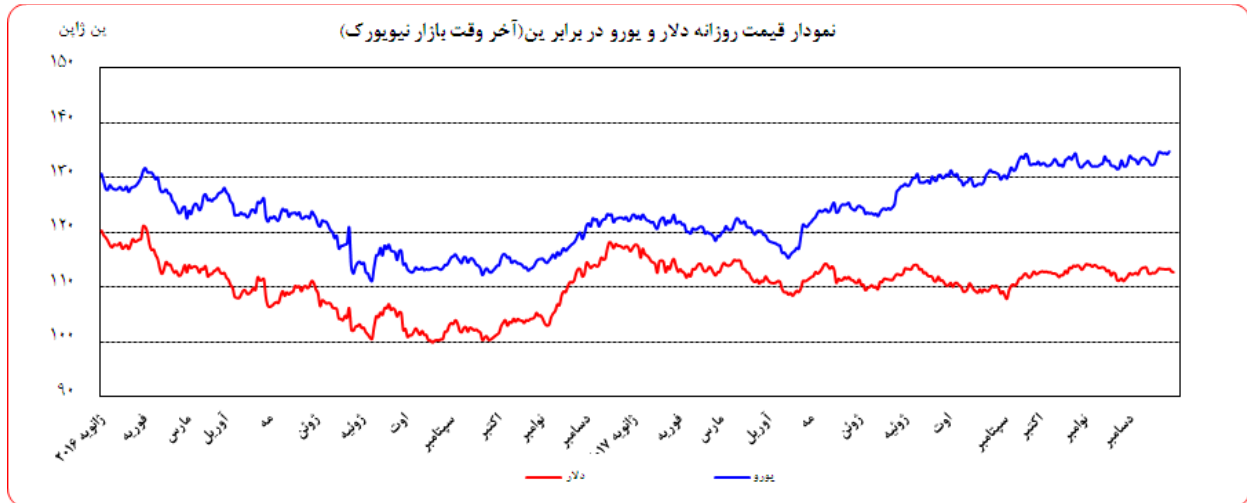
وزیر دارایی روسیه از آماده شدن پیش‌نویس قانون استفاده از ارزهای رمزگذاری شده^۱ خبر داد. در این قانون چگونگی انتشار، خرید و فروش، استفاده و دریافت مالیات از معاملات این ارزها مورد توجه قرار گرفته است.

تحولات بازار ارزهای عمده

روز جمعه گذشته نسبت به جمعه ماقبل آن، ارزش دلار در برابر ین و فرانک سوئیس به ترتیب ۰/۵۲ درصد و ۱/۴۵ درصد تضعیف شد. در همین مدت، ارزش یورو و پوند انگلیس در برابر دلار آمریکا به ترتیب ۱/۱۹ درصد و ۱/۱۲ درصد تقویت گردیدند. به نرخ‌های پایان وقت بازار نیویورک، در هفته گذشته هر یورو در محدوده ۱/۲۰۰۳-۱/۱۸۵۹ دلار و هر پوند در محدوده ۱/۳۳۷۱-۱/۳۵۱۳ دلار در نوسان بود. هر دلار نیز در دامنه ۱۱۳/۳۵-۱۱۲/۷۰ ین متغیر بود.



¹Crypto Currencies



عوامل تضعیف دلار در مقابل سایر ارزها

- عدم انتشار شاخص‌های اقتصادی تقویت‌کننده دلار در امریکا
- کاهش حجم معاملات در روزهای پایانی سال جاری میلادی

در هفته گذشته، نرخ دلار در مقابل یورو به پایین‌ترین سطح در سه ماه گذشته کاهش یافت. شاخص دلار نیز با ۱/۳۱ درصد کاهش به ۹۲/۱۲۴ واحد رسید. با توجه به نزدیک شدن به روزهای پایانی سال جاری میلادی، حجم معاملات بازار مطابق با انتظار کاهش یافت. در امریکا شاخص مهمی که بتواند بر ارزش دلار تاثیرگذار باشد منتشر نشد. بعد از تصویب قانون کاهش مالیات‌ها در کنگره امریکا در هفته ماقبل، فعالان بازارهای مالی بهانه‌ای برای افزایش موقعیت‌های فزونی دلار نداشتند. از این رو در روزهای پایانی سال جاری میلادی، دلار از تقاضای چندانی برخوردار نبود. در سال ۲۰۱۷، دلار اندکی بیش از ۱۴ درصد در مقابل یورو تضعیف شد. شاخص دلار نیز در این سال، حدود ۱۰/۴ درصد کاهش یافت.

با توجه به بهبود وضعیت اقتصادی و افزایش تورم در منطقه یورو، پیش‌بینی‌های جدید از افزایش نرخ بهره کلیدی توسط بانک مرکزی اروپا در اواخر سال ۲۰۱۸ حکایت داشت که به تقویت یورو کمک نمود. تورم ژاپن در ماه نوامبر تا حدودی افزایش یافت اما با توجه به فاصله آن از تورم مورد هدف بانک مرکزی این کشور، اعضای سیاست‌گذار بانک مذکور بر ادامه سیاست‌های فوق‌انبساطی تاکید نمودند. با این وجود، ضعف دلار در هفته گذشته سبب تقویت ین شد. دلار حتی در مقابل اکثر ارزهای نوظهور نیز تضعیف شد. لیر ترکیه نیز که به طور معمول در مقابل دلار تضعیف می‌گردید، در مقابل دلار تقویت شد.



نرخ بهره لایبور ارزشها در آخرین روز کاری هفته گذشته					
نام ارز	بهره (درصد)	۳ ماهه	۶ ماهه	۹ ماهه	۱۲ ماهه
دلار		۱/۶۹۴۲۸	۱/۸۳۷۰۷	-	۲/۱۰۶۹۷
یورو		-۰/۳۸۴۷۱	-۰/۳۲۴۲۹	-	-۰/۲۴۳۸۶
پوند		۰/۵۲۱۰۶	۰/۵۷۶۰۰	-	۰/۷۶۶۹۴
فرانک		-۰/۷۴۶۲۰	-۰/۶۴۵۰۰	-	-۰/۵۲۱۶۰
ین		-۰/۰۲۴۱۷	۰/۰۲۱۵۰	-	۰/۱۲۰۱۷
درهم امارات		۱/۷۹۸۱۷	۲/۰۶۸۵۰	-	۲/۵۷۹۵۰
لیبر ترکیه		۱۴/۹۶۰۰	۱۵/۱۷۰۰	۱۵/۲۴۱۰	۱۵/۲۸۳۵

تحولات بازار طلا

بهای طلا در جمعه هفته گذشته نسبت به جمعه هفته ماقبل آن، ۲/۳۴ درصد افزایش یافت. نوسانات هفته گذشته

قیمت طلا در بازار نیویورک در محدوده ۱۳۰۳/۳۷-۱۲۸۳/۶۸ دلار برای هر اونس در نرخ‌های پایانی ثبت شد.

هفته گذشته، روند نزولی ارزش دلار سبب تقویت بهای طلا شد. در کنار کاهش ارزش دلار، اعمال تحریم‌های جدید

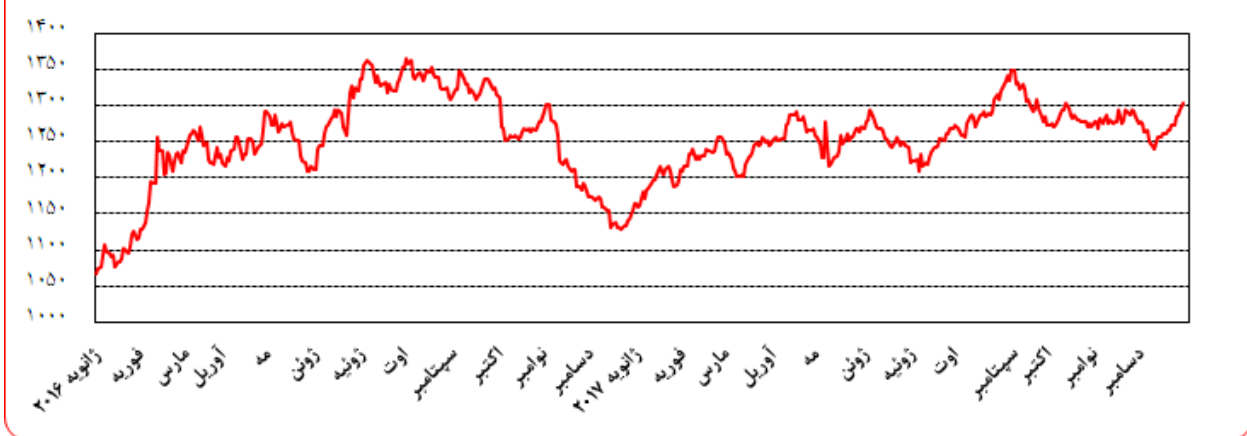
علیه دو تن از مقامات کره شمالی به اتهام دست داشتن در برنامه هسته‌ای این کشور و اخطار وزیر خارجه روسیه به همتای

امریکایی خود مبنی بر افزایش تنش‌ها در پی رفتار امریکا در قبال کره شمالی، عواملی دیگری بودند که به افزایش بهای فلز

زرد رنگ کمک کردند. عبور بهای طلا از سطح مقاومت تکنیکی، به افزایش موقعیت‌های فزونی آن کمک کرد. شایان ذکر

است، در سال ۲۰۱۷ طلا به علت تضعیف دلار، ۱۰ درصد رشد قیمت را تجربه نمود.

نمودار قیمت روزانه هر اونس طلا به دلار آمریکا (آخر وقت بازار نیویورک)

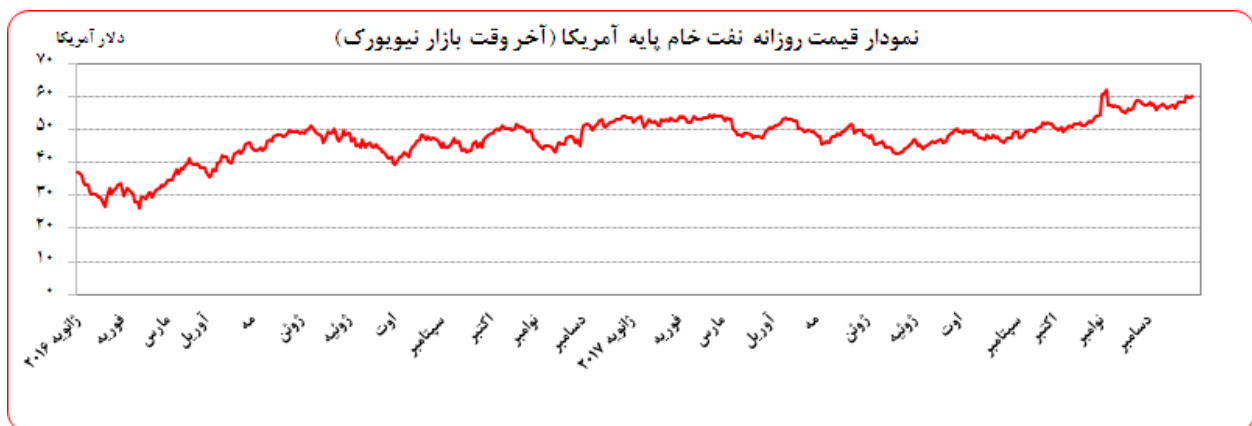




تحولات بازار نفت

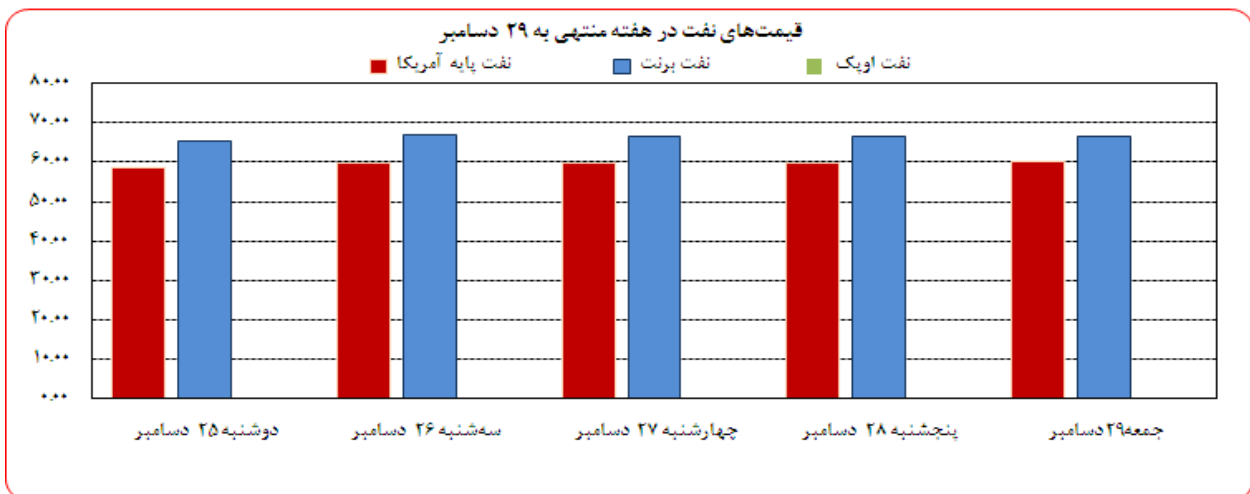
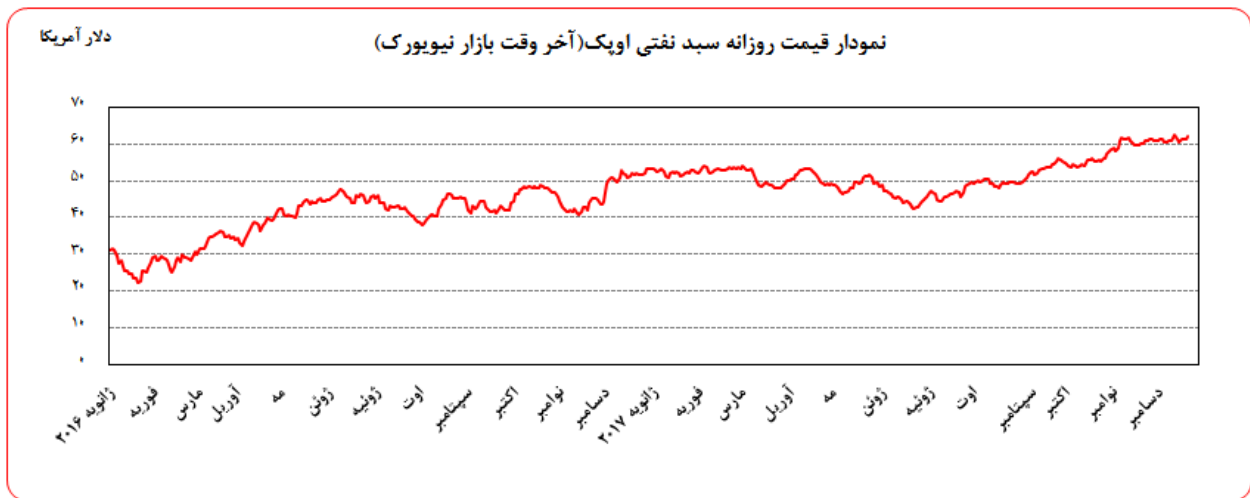
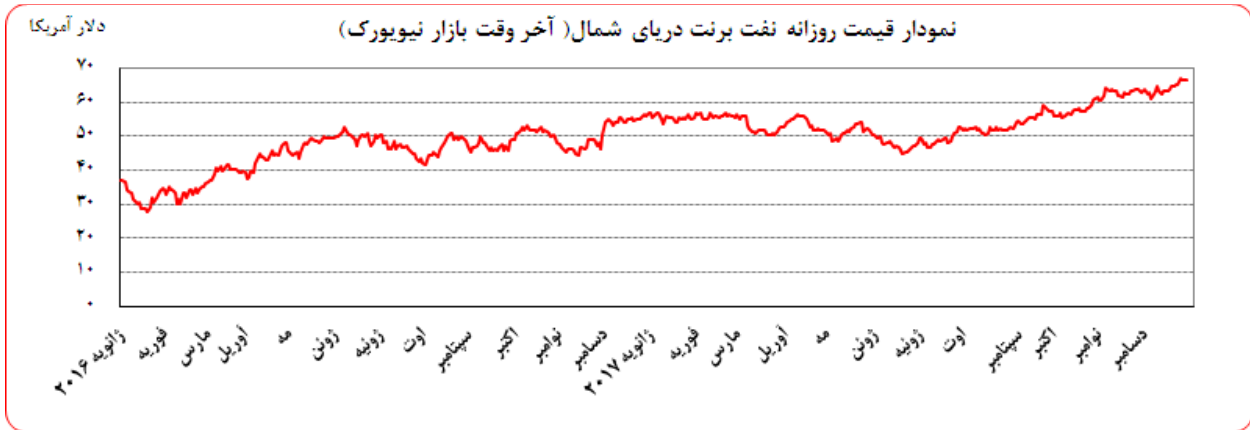
بهای نفت خام پایه آمریکا در جمعه هفته گذشته نسبت به جمعه هفته ماقبل آن، $2/79$ درصد افزایش یافت. به نرخ‌های پایان وقت بازار نیویورک، بهای هر بشکه نفت خام پایه آمریکا در محدوده $60/10-59/64$ دلار معامله گردید و متوسط هفتگی بهای هر بشکه در سطح $59/89$ دلار قرار گرفت. بهای نفت برنت در جمعه هفته گذشته نسبت به جمعه هفته ماقبل آن، $2/02$ درصد افزایش یافت. هر بشکه نفت خام برنت به نرخ‌های پایان وقت بازار نیویورک در دامنه $67/02 - 66/44$ دلار معامله گردید و متوسط هفتگی هر بشکه به $66/69$ دلار رسید.

هفته گذشته، قیمت نفت افزایش یافت. هر چند هفته گذشته خط لوله فورتیس (یکی از خطوط انتقال نفت اصلی در دریای شمال) که در هفته‌های اخیر جهت تعمیرات بسته شده بود، به چرخه انتقال نفت بازگشت اما هنوز با ظرفیت کامل مورد بهره‌برداری قرار نگرفته است. این امر به همراه انفجار در یکی از خطوط انتقال نفت لیبی اصلی‌ترین دلایل افزایش قیمت نفت در اوایل هفته گذشته بودند. همچنین، کاهش ذخایر نفت آمریکا به میزان $4/6$ میلیون بشکه، افزایش فعالیت پالایشگاه‌های این کشور به $95/7$ درصد ظرفیت، کاهش تولید نفت آمریکا از $9/79$ میلیون بشکه به $9/75$ میلیون بشکه در روز و پیش‌بینی افزایش تقاضای چین برای واردات نفت در سال 2018 به تقویت روند صعودی قیمت نفت کمک نمود. شایان ذکر است، هفته گذشته حجم معاملات به دلیل تعطیلات کریسمس پایین بود و فروش‌های سوداگران تا حدودی افزایش قیمت‌ها را محدود نمود.





بهره‌برداری از این گزارش در صورت ذکر منبع باامانغ است.





بهره‌برداری از این گزارش در صورت ذکر منبع بالمانع است.

موجودی انبار نفت آمریکا (ارقام به میلیون بشکه)				مصرف نفت خام آمریکا (هزار بشکه در روز)			
سال قبل Δ	هفته قبل Δ	موجودی در هفته ماقبل		سال قبل Δ	هفته قبل Δ	میزان در هفته ماقبل	
-۸۵/۹	-۴/۵	۱,۰۵۹/۳۰	نفت خام				
-۵۴/۲	-۴/۶	۴۳۱/۹۰	ذخایر تجاری نفت خام	۹۸۸	-۳۵	۹,۷۵۴	تولید داخلی
-۳۱/۷	۰/۱	۶۶۳/۴۰	ذخایر استراتژیک نفت خام				
۱/۲	۰/۶	۲۲۸/۴۰	بترین	-۷۵۷	۸۰۷	۶,۷۸۳	خالص واردات

ارزش هر دلار آمریکا به ارزهای عمده (آخر وقت بازار نیویورک) ، قیمت نقدی

طلا ، قیمت نفت خام در بازارهای سلف و ۴ شاخص عمده سهام

هفته منتهی به ۱۳۹۶/۱۰/۰۸

۲۰۱۷/۱۲/۲۹

درصد تغییرات	متوسط هفته	جمعه	پنجشنبه	چهارشنبه	سه شنبه	دوشنبه	عنوان	متوسط هفته گذشته	جمعه
		۲۹ دسامبر	۲۸ دسامبر	۲۷ دسامبر	۲۶ دسامبر	۲۵ دسامبر			۲۲ دسامبر
*** هفتگی	** نقطه به نقطه								
-۰/۶۴	-۱/۳۱	۹۲/۷۵۲	۹۲/۱۲۴	۹۲/۶۰۲	۹۳/۰۲۵	۹۳/۲۵۷	۹۳/۲۶۷	۹۳/۳۴۵	۹۳/۳۴۷
-۱/۳۰	-۱/۲۲	۱/۲۶۴۳	۱/۲۵۷۳	۱/۲۵۷۰	۱/۲۶۵۵	۱/۲۶۸۸	۱/۲۷۲۷	۱/۲۸۰۹	۱/۲۷۲۸
-۰/۰۱	-۰/۵۲	۱۱۳/۰۸	۱۱۲/۷۰	۱۱۲/۸۷	۱۱۳/۳۵	۱۱۳/۲۳	۱۱۳/۲۴	۱۱۳/۰۹	۱۱۳/۲۹
۰/۵۷	۱/۱۹	۱/۱۹۱۴	۱/۲۰۰۳	۱/۱۹۴۳	۱/۱۸۸۹	۱/۱۸۵۹	۱/۱۸۷۶	۱/۱۸۴۷	۱/۱۸۶۲
-۰/۳۲	-۱/۴۵	۰/۹۸۳۷	۰/۹۷۴۴	۰/۹۷۸۵	۰/۹۸۶۴	۰/۹۸۹۳	۰/۹۸۹۸	۰/۹۸۶۸	۰/۹۸۸۷
۰/۳۱	۱/۱۲	۱/۳۴۲۰	۱/۳۵۱۳	۱/۳۴۴۲	۱/۳۴۰۱	۱/۳۳۷۴	۱/۳۳۷۱	۱/۳۳۷۸	۱/۳۳۶۳
۰/۳۷	۰/۵۹	۱/۴۱۹۹۷	۱/۴۲۴۱۳	۱/۴۲۰۷۰	۱/۴۱۷۹۲	۱/۴۱۷۱۱		۱/۴۱۴۷۶	۱/۴۱۵۷۲
۲/۱۲	۲/۳۴	۱۲۹۲/۴۷	۱۳۰۳/۳۷	۱۲۹۴/۸۴	۱۲۸۷/۹۸	۱۲۸۳/۶۸		۱۲۶۵/۵۹	۱۲۷۳/۶۱
۲/۱۲	۲/۶۴	۱۲۹۰/۶۳	۱۳۰۱/۵۰	۱۲۹۱/۰۰	۱۲۷۹/۴۰			۱۲۶۳/۸۸	۱۲۶۸/۰۵
۳/۶۲	۲/۰۲۳	۶۶/۶۹	۶۶/۵۷	۶۶/۷۲	۶۶/۴۴	۶۷/۰۲		۶۴/۳۶	۶۵/۲۵
۳/۷۹	۲/۷۹	۵۹/۸۹	۶۰/۱۰	۵۹/۸۴	۵۹/۶۴	۵۹/۹۷		۵۷/۷۰	۵۸/۴۷
۰/۰۲	-۰/۱۴	۲۴۷۶۶	۲۴۷۱۹	۲۴۸۳۸	۲۴۷۷۴	۲۴۷۴۶	۲۴۷۵۴	۲۴۷۶۲	۲۴۷۵۴
-۰/۱۲	-۰/۶۰۲	۲۲۸۵۸	۲۲۷۶۵	۲۲۷۸۴	۲۲۹۱۱	۲۲۸۹۳	۲۲۹۳۹	۲۲۸۸۶	۲۲۹۰۳
-۱/۰۲	-۱/۱۹	۱۳۰۲۲	۱۲۹۱۸	۱۲۹۸۰	۱۳۰۷۰	۱۳۰۷۰	۱۳۰۷۳	۱۳۱۵۶	۱۳۰۷۳

* هر واحد به دلار آمریکا

** درصد تغییرات آخرین روز کاری دو هفته

*** درصد تغییرات متوسط هفتگی

شماره ۴۱

دایره اخبار اقتصادی