




خلاصه نتایج شاخص بهای تولیدکننده در ایران

دی ماه ۱۳۹۶

(۱۳۹۰=۱۰۰)

افزایش 

ثابت یا تقریباً بدون تغییر 

کاهش 

درصد تغییر نسبت به

ماه مشابه سال قبل		ماه قبل		گروه‌های اصلی
۱۰/۹		۱/۱		شاخص کل
				گروه‌های اصلی:
۱۲/۲		۰/۱		۱- کشاورزی، جنگلداری و ماهیگیری
۱۱/۸		۲/۳		۲- ساخت (صنعت)
۸/۱		۰/۳		۳- حمل و نقل و انبارداری
۱۲/۷		۱/۰		۴- هتل و رستوران
۲/۴		۰/۰		۵- اطلاعات و ارتباطات
۱۴/۰		۰/۶		۶- آموزش
۹/۲		۰/۶		۷- بهداشت و مددکاری اجتماعی
۱۲/۹		۱/۰		۸- سایر فعالیت‌های خدمات عمومی، اجتماعی و شخصی
				گروه اختصاصی:
۹/۱		۰/۲		خدمات