




## خلاصه نتایج شاخص بهای کالاها و خدمات مصرفی در مناطق شهری ایران

بهمن ماه ۱۳۹۶

(۱۳۹۵=۱۰۰)

افزایش 

ثابت یا تقریباً بدون تغییر 

کاهش 

ماه مشابه سال قبل

ماه قبل

### شاخص کل

۹/۴  ۰/۹ 

### گروه‌های اصلی :

۱- خوراکی‌ها و آشامیدنی‌ها

۱۱/۵  ۱/۳ 


۲- دخانیات

۱/۸  ۰/۶ 


۳- پوشاک و کفش

۵/۴  -۰/۱ 

۴- مسکن، آب، برق و گاز و سایر سوخت‌ها

۸/۸  ۰/۶ 

۵- اثاث، لوازم و خدمات مورد استفاده در خانه

۸/۸  ۱/۱ 

۶- بهداشت و درمان

۸/۷  ۰/۶ 

۷- حمل و نقل

۶/۸  ۰/۹ 

۸- ارتباطات

۱/۷  ۰/۹ 

۹- تفریح و امور فرهنگی

۱۱/۴  ۲/۰ 

۱۰- تحصیل

۱۴/۱  ۰ 

۱۱- رستوران و هتل

۱۱/۵  ۰/۵ 

۱۲- کالاها و خدمات متفرقه

۱۲/۷  ۱/۵ 

### گروه‌های اختصاصی :

۱- کالا

۹/۰  ۱/۲ 

۲- خدمت

۹/۷  ۰/۶ 