



بانک مرکزی جمهوری اسلامی ایران  
اداره مطالعات و سازمانهای بین المللی  
دایره مطالعات ارزی

# بررسی وضع اقتصادی - ارزی کشورهای عمده

بازارهای طلا و نفت

## شماره ۱

هفته منتهی به ۱ آوریل ۲۰۱۸

۱۲ فروردین ۱۳۹۷





## فهرست مندرجات

شماره صفحه

عنوان

۲-۱۱

بررسی وضعیت اقتصادی کشورهای عمده

• آمریکا

• منطقه یورو

• انگلستان

• ژاپن

• چین

• روسیه

• کره جنوبی

• ترکیه

۱۱-۱۳

تحولات بازار ارزهای عمده

۱۴

تحولات بازار طلا

۱۴-۱۷

تحولات بازار نفت

خواننده گرامی

ضمن تشکر خواهشمند است در صورت داشتن هرگونه انتقاد و یا پیشنهاد در مورد این گزارش نظرات خود را از طرق زیر مطرح فرمائید.

پست الکترونیکی: [m.rezazadeh@cbi.ir](mailto:m.rezazadeh@cbi.ir)

تلفن: ۲۹۹۵۳۸۸۲



## خلاصه

در امریکا، بانک مرکزی در نشست ۲۱ مارس، نرخ بهره کلیدی را ۰/۲۵ واحد درصد افزایش داد. سفارش کالاهای بادوام در ماه فوریه بیش از ۲ برابر میزان پیش‌بینی شده رشد نمود. رشد اقتصادی فصل چهارم سال ۲۰۱۷ در بازبینی نهایی از ۲/۵ به ۲/۹ درصد مورد تجدید نظر قرار گرفت. درآمد و مخارج مصرف شخصی در ماه فوریه در مقایسه با ماه ژانویه افزایش یافتند.

در منطقه یورو، نگرانی از شروع جنگ تجاری با امریکا تأثیر نامطلوبی بر چشم‌انداز اقتصادی منطقه یورو گذاشته است. شاخص انتظارات اقتصادی ماه مارس ZEW برای شش ماه آتی، با کاهش قابل توجه از ۲۹/۳ به ۱۳/۴ واحد رسید. همچنین، بر اساس آمار مقدماتی، شاخص مدیران خرید مرکب مارکیت از ۵۷/۱ واحد ماه فوریه به ۵۵/۳ واحد در ماه مارس کاهش یافت.

در انگلیس، بانک مرکزی تغییری در نرخ‌های بهره اعمال نکرد. با تداوم رشد بخش خدمات و تولیدات کارخانه‌ای، تولید ناخالص داخلی در فصل چهارم ۲۰۱۷ نسبت به فصل قبل از آن، ۰/۴ درصد رشد نمود. همچنین، تورم از ۳ درصد ماه ژانویه به ۲/۷ درصد در ماه فوریه کاهش یافت.

در ژاپن، رشد دستمزدها و بهبود بازار کار منجر به بهبود شاخص اعتماد مصرف‌کننده گردید و خانوارهای ژاپنی را به خرید بیشتر مواد غذایی، آشامیدنی و پوشاک ترغیب نمود. بدین ترتیب، خرده‌فروشی در ماه فوریه سال جاری نسبت به ماه مشابه سال قبل از آن، ۱/۶ درصد رشد کرد.

در چین، به دلیل لغو محدودیت‌های آلودگی هوا در فصل زمستان از سوی دولت و افزایش تولید کارخانه‌های فولاد، شاخص رسمی مدیران خرید کارخانه‌ای در ماه فوریه افزایش یافت. بخش خدمات نیز از رشد مطلوبی برخوردار بود.

هفته گذشته، دلار در برابر اکثر ارزهای جهان‌روا تقویت شد. بسته شدن موقعیت‌های کسری دلار، کاهش تورم و افت شاخص مدیران خرید و انتظارات اقتصادی آلمان، افت برخی شاخص‌های اقتصادی انگلیس، کاهش تقاضای ین و فرانک سوئیس به عنوان ارزهای مأمّن، مهم‌ترین دلایل تقویت دلار بودند. طی همین مدت، با انتشار خبر احتمال مذاکره چین و امریکا درخصوص رفع تعرفه‌های تجاری و افزایش ارزش دلار، بهای طلا کاهش یافت.

هفته گذشته، قیمت نفت کاهش یافت. افزایش تعداد چاه‌های نفتی امریکا و کانادا، فروش‌های سوداگرانه قراردادهای نفت خام، گزارش API و EIA مبنی بر افزایش به ترتیب ۵/۳ و ۱/۶ میلیون بشکه‌ای ذخایر نفت امریکا و افزایش مجدد تولید نفت این کشور به بالاترین سطح تاریخی، مهم‌ترین عوامل کاهش قیمت نفت بودند.



## امریکا

### افزایش نرخ بهره کلیدی

بانک مرکزی امریکا در نشست ۲۱ مارس با وجود ارقام اقتصادی نه چندان قوی فصل نخست ۲۰۱۸، نرخ بهره کلیدی را ۰/۲۵ واحد درصد افزایش داد. بر این اساس، نرخ بهره کلیدی فدرال رزرو که در واقع نرخ بهره هدف بازار بین بانکی است در سطح ۱/۵ تا ۱/۷۵ درصد قرار گرفت. در بیانیه نشست مذکور، ضمن اشاره به وضعیت مطلوب بازار کار؛ علت کندی رشد اقتصادی، رشد ضعیف مصرف و سرمایه‌گذاری اعلام شده است. همچنین کمیته سیاست بازار باز معتقد است تورم روند صعودی داشته و در میان مدت به نرخ هدف (۲ درصد) خواهد رسید. از این رو، روند تدریجی افزایش نرخ بهره در سال جاری ادامه خواهد داشت. البته این کمیته اعلام نموده، تصمیم نهایی درخصوص افزایش نرخ بهره با توجه به شرایط اقتصادی اتخاذ خواهد شد.

### سفارش کالاهای بادوام

سفارش کالاهای بادوام در ماه فوریه در مقایسه با ماه ژانویه ۳/۱ درصد (بیش از ۲ برابر میزان پیش‌بینی شده) رشد نمود. همچنین افت سفارشات ماه ژانویه از ۳/۹- به ۳/۵- درصد مورد تجدید نظر واقع شد. در ماه فوریه بدون در نظر گرفتن رشد اقلام پرنوسان مربوط به حمل و نقل، سفارش کالاهای بادوام ۱/۲ درصد در مقایسه با ماه ژانویه افزایش یافته است. در ماه فوریه سفارش هواپیماهای غیرنظامی بیش از ۲۵ درصد افزایش یافت اما در بخش نظامی کاهش سفارش هواپیما مشاهده شد. مهم‌ترین نکته گزارش اخیر، افزایش ۵/۸ درصدی سفارش کالاهای سرمایه‌ای بود. با توجه به این امر، می‌توان به ادامه روند رشد اقتصاد در ماه‌های آینده بیشتر امیدوار بود.

### رشد اقتصادی

رشد اقتصادی فصل چهارم سال ۲۰۱۷ امریکا در بازبینی نهایی از ۲/۵ به ۲/۹ درصد مورد تجدید نظر قرار گرفت. در این بازبینی، رشد مصرف خصوصی از ۳/۸ به ۴ درصد، سرمایه‌گذاری خصوصی از ۳/۵ به ۴/۷ درصد و هزینه‌های دولت از ۲/۹ به ۳ درصد مورد تجدید نظر قرار گرفت. در بخش تجارت خارجی، رشد صادرات و واردات به ترتیب با ۰/۱ واحد درصد کاهش و ۰/۱ واحد درصد افزایش به ۷ و ۱۴/۱ درصد تغییر یافت. همان گونه که آمارها نشان می‌دهند افزایش رشد مصرف و سرمایه‌گذاری خصوصی، بیشترین تاثیر در بهبود رشد اقتصادی در فصل مذکور را داشته است. البته با توجه به ارائه تخفیفاتی قیمتی در پایان سال میلادی بهبود رشد مصرف قابل توجه است. خوش بینی به بهبود رشد اقتصاد جهانی در اواخر سال گذشته، سبب شده بود سرمایه‌گذاری خصوصی نیز رشد مطلوبی داشته باشد. اما به نظر می‌رسد این روند مصرف و سرمایه‌گذاری در فصل نخست سال ۲۰۱۸ تداوم نداشته باشد. آمارهای مقدماتی از مصرف در دو ماه نخست فصل اول سال



جاری چندان امیدوار کننده نبودند. همچنین با توجه به وضع تعرفه‌های تجاری از سوی آمریکا و احتمال افت تجارت جهانی در سال ۲۰۱۸، اعتماد فعالان اقتصادی به آینده اقتصاد جهانی کمرنگ شده و این امر بر میزان سرمایه‌گذاری تاثیر منفی خواهد گذاشت. البته در صورت توافق آمریکا با شرکای تجاری مهم از جمله چین و اتحادیه اروپا برای رفع تعرفه‌های تجاری، احتمال بهبود وضعیت در فصل دوم ۲۰۱۸ وجود خواهد داشت.

### درآمد و مخارج مصرف شخصی

درآمدهای شخصی در ماه فوریه در مقایسه با ماه ژانویه ۰/۴ درصد (مطابق با انتظار) افزایش یافت. در ۶ ماهه منتهی به فوریه، میانگین رشد درآمدهای شخصی ۳/۸ درصد بود که نشان دهنده روند مناسب رشد درآمدها است. در ماه فوریه مطابق با چند ماه گذشته دستمزد و حقوق رشد بسیار مناسبی داشت. البته در ماه فوریه بر خلاف ماه ژانویه درآمد حاصل از دارایی‌ها نیز رشد قابل توجهی را تجربه نمود. در ماه فوریه، نرخ پس انداز به ۳/۴ درصد رسید که در مقایسه با ژانویه ۰/۲ واحد درصد افزایش یافته است. رشد کم سرعت مصرف یکی از دلایل افزایش نرخ پس انداز بوده است.

در ماه فوریه همانند ماه قبل از آن رشد مخارج مصرف شخصی چندان قابل توجه نبود. در این ماه درآمد و مخارج مصرف شخصی ۰/۲ درصد افزایش یافت که در مقایسه با گذشته مطلوب ارزیابی نمی‌گردد. شایان ذکر است، در ۶ ماهه منتهی به فوریه میانگین رشد مخارج مصرف شخصی ۰/۴۵ درصد بوده است. البته شواهد تاریخی پس از بحران مالی سال ۲۰۰۸، نشان دهنده افت مصرف در فصل نخست سال هستند. برخی صاحب‌نظران معتقدند با توجه به بالا بودن سطح اعتماد مصرف‌کننده و همچنین نرخ رشد درآمدهای شخصی، در ماه مارس احتمال افزایش نرخ رشد مخارج مصرف شخصی وجود دارد.

### منطقه یورو

هفته ماقبل، شورای اروپا با انتخاب آقای ویتور کنستانسو<sup>۱</sup> به عنوان قائم مقام بانک مرکزی اروپا موافقت نمود. وی از ابتدای ژوئن ۲۰۱۸ به مدت هشت سال در این مقام فعالیت خواهد نمود. همچنین دونالد تاسک، رئیس شورای اروپا، ضمن مطلوب دانستن شرایط اقتصادی منطقه یورو، این دوران را زمان مناسبی برای انجام اصلاحات و دستیابی به آرمان‌های اتحادیه دانست. شورای اروپا همچنین خواستار رفع دائمی تعرفه‌های آمریکا شد.

<sup>1</sup> Vítor Constâncio



هفته ماقبل، انگلیس اعلام نمود شواهدی یافته که نشان می‌دهد روسیه در ترور یک افسر سابق اطلاعاتی ارتش روسیه با استفاده از سلاح‌های شیمیایی دست داشته و جان ۱۳۰ تن دیگر را نیز به خطر انداخته است. پس از جنگ جهانی دوم، این نخستین بار است که از سلاح‌های شیمیایی در خاک اروپا استفاده می‌شود. در پاسخ به این اقدام، انگلیس ۲۳ دیپلمات روسی را به اتهام جاسوسی از کشور اخراج کرد که با واکنش مشابه روسیه مواجه شد. اتحادیه اروپا نیز ضمن حمایت از انگلستان، نماینده خود را از مسکو فراخواند. بسیاری از کشورهای اروپایی نیز اقدام به اخراج دیپلمات‌های روسیه نمودند. مسکو هرگونه دخالت در این اتفاق را تکذیب و اقدام انگلستان را "غیر دوستانه و محرک" خوانده است؛ همچنین اعلام نموده در روزهای آتی در مقابل اخراج دیپلمات‌های خود واکنش نشان خواهد داد. سخنگوی نخست وزیر انگلستان اعلام نمود وزرای امور خارجه اروپا تا جلسه ماه ژوئن شورای اروپا، درخصوص امکان اتخاذ تدابیر بیش‌تر در این زمینه، تصمیم‌گیری خواهند نمود.

هفته گذشته، کاخ سفید اعلام نمود اتحادیه اروپا و شش کشور دیگر تا اول می از تعرفه‌های جدید مستثنی بوده و فرصت دارند درخصوص شرایط جدید مذاکره نمایند. نماینده اروپا در این مذاکرات، اعلام نمود به طور قطع اتحادیه اروپا با تهدید، حاضر به مذاکره بر سر هیچ موضوعی نخواهد بود؛ به ویژه آن که هنوز مشخص نیست امریکا در ازای مستثنی شدن اتحادیه اروپا، چه انتظاری دارد. وی تأکید نمود این اتحادیه بدون شک در مقابل درخواست امریکا برای کاهش تعرفه واردات خودروهای امریکایی مقاومت خواهد کرد.

## اقتصاد

آمارهای مقدماتی نشان می‌دهد در ماه ژانویه نسبت به ماه مشابه سال قبل از آن، صادرات و واردات کالا با ۹/۱ و ۶/۳ درصد افزایش به ترتیب به ۱۷۸/۶ و ۱۷۵/۴ میلیارد یورو رسید. به این ترتیب، مازاد تراز تجاری منطقه یورو در ماه ژانویه به ۳/۲ میلیارد یورو رسید. در سال ۲۰۱۷، حدود یک سوم از حجم مبادلات کالایی اتحادیه اروپا با امریکا (۱۶/۹ درصد) و چین (۱۵/۳ درصد) صورت گرفته که با فاصله قابل توجهی از سوئیس (۷ درصد)، روسیه (۶/۲ درصد)، ترکیه (۴/۱ درصد) و ژاپن (۳/۵ درصد)؛ به ترتیب بزرگ‌ترین شرکای تجاری اتحادیه اروپا بودند.

در ماه مارس، شاخص انتظارات اقتصادی منطقه یورو ZEW برای شش ماه آتی، با ۱۵/۹ واحد کاهش نسبت به ماه قبل (بیش از انتظار)، به ۱۳/۴ واحد رسید. شاخص انتظارات اقتصادی این مؤسسه برای شرایط فعلی از ۵۷/۷ واحد ماه فوریه به ۵۶/۲ واحد در ماه مارس رسید. نگرانی از شروع جنگ تجاری با امریکا تأثیر نامطلوبی بر چشم‌انداز اقتصادی منطقه یورو داشته و سبب افت قابل توجه شاخص‌های مذکور شده است.



بر اساس آمار نهایی، شاخص اعتماد مصرف‌کننده در ماه مارس بدون تغییر نسبت به ماه قبل، در سطح ۰/۱ واحد ثابت باقی ماند.

بر اساس آمار مقدماتی منتشره، شاخص مدیران خرید مرکب مؤسسه مارکیت (ترکیبی از شاخص مدیران خرید بخش خدمات و کارخانه‌ای) در منطقه یورو از ۵۷/۱ واحد ماه فوریه به ۵۵/۳ واحد در ماه مارس رسید. با وجود کاهش بیش از انتظار<sup>۱</sup> و رسیدن آن به کمترین میزان از ژانویه ۲۰۱۷، شاخص مذکور همچنان در سطح مطلوبی قرار دارد. هر چند کندتر شدن رشد فعالیت‌های اقتصادی منطقه یورو را می‌توان تا اندازه‌ای به بدی آب و هوا در مناطق شمالی اروپا و رشد قابل توجه فعالیت‌های اقتصادی در ماه‌های قبل نسبت داد اما عوامل دیگری نظیر کاهش سفارشات صادرات به دلیل تقویت یورو، کمبود نیروی کار متخصص، تأخیر در زنجیره تأمین و کمبود مواد اولیه نیز در کاهش رشد تولیدات مؤثر بوده است. شایان ذکر است، شاخص بخش خدمات از ۵۶/۲ واحد ماه فوریه به ۵۵ واحد و شاخص بخش کارخانه‌ای از ۵۸/۶ واحد به ۵۶/۶ واحد تنزل یافت.

### آلمان، موتور پیشران اقتصاد منطقه یورو

نگرانی از به راه افتادن جنگ تجاری در دنیا در پی وضع تعرفه وارداتی از سوی آمریکا و همچنین لطمه وارد شدن به صادرات آلمان در پی تقویت یورو، سبب شد فعالان اقتصادی در پیش‌بینی خود از شرایط آتی اقتصاد و فضای کسب‌وکار بسیار محتاطانه‌تر عمل کنند. بر اساس گزارش ماه مارس ZEW، شاخص انتظارات اقتصادی برای شش ماه آینده با کاهشی چشم‌گیر و دور از انتظار، از ۱۷/۸ واحد در ماه فوریه به ۵/۱ واحد در ماه مارس (کم‌ترین میزان از اکتبر ۲۰۱۶) رسید. شاخص انتظارات اقتصادی برای شرایط فعلی نیز با ۱/۶ واحد کاهش به ۹۰/۷ واحد رسید. با این وجود، شاخص‌ها همچنان در محدوده مطلوبی قرار دارند. همچنین، موسسه Ifo نیز اعلام نمود تهدیدات ناشی از اتخاذ رویکرد حمایت از تولید ملی<sup>۲</sup> آمریکا بر فضای کسب‌وکار در آلمان تأثیر گذاشته و خوش‌بینی اندکی کاهش یافته است. بر اساس گزارش موسسه مذکور، شاخص فضای کسب و کار، از ۱۱۵/۴ واحد ماه فوریه به ۱۱۴/۷ واحد در ماه مارس کاهش یافت.

بر اساس آمار مقدماتی منتشره، شاخص مدیران خرید مرکب مؤسسه مارکیت، به ۵۵/۴ واحد (کم‌تر از میزان مورد انتظار) کاهش یافت. علاوه بر کاهش شاخص بخش خدمات از ۵۵/۳ واحد ماه فوریه به ۵۴/۲ واحد در ماه مارس، افت شاخص بخش کارخانه‌ای از ۶۰/۶ واحد ماه فوریه به ۵۸/۴ واحد در ماه مارس، بیش‌ترین تأثیر در کاهش شاخص کل را

<sup>۱</sup> پیش از این پیش‌بینی می‌شد این شاخص به ۷/۵۶ واحد افت نماید.

<sup>۲</sup> Protectionism



داشت. در ماه مارس، تولید کالاها ضعیف‌ترین رشد را از ابتدای سال ۲۰۱۷ تجربه نموده که بخشی از آن به شیوع قابل توجه بیماری میان کارکنان نسبت داده شده است.

در ماه فوریه، شاخص قیمت تولیدکننده با ۰/۱ درصد کاهش نسبت به ماه قبل، در مقایسه با ماه مشابه سال قبل ۱/۸ درصد افزایش یافت. رشد قیمت در تمامی زیرگروه‌های شاخص مذکور شامل کالاهای واسطه‌ای (۲/۸ درصد)، انرژی (۱/۸ درصد)، کالاهای مصرفی غیر بادوام (۱/۴ درصد)، کالاهای مصرفی بادوام (۱/۴ درصد) و کالاهای سرمایه‌ای (۱/۱ درصد)؛ کندتر از ماه ژانویه بود.

بر اساس آمار مقدماتی منتشره، شاخص قیمت مصرف‌کننده در ماه مارس نسبت به ماه قبل از آن، ۰/۴ درصد و در مقایسه با ماه مشابه سال قبل ۱/۶ درصد افزایش یافت که هر دو کم‌تر از انتظار بود. شاخص قیمت در بخش کالا ۱/۴ درصد و در بخش خدمات ۱/۸ درصد نسبت به سال گذشته رشد داشته است.

نرخ بیکاری تعدیل شده (فصلی) در ماه فوریه ۳/۵ درصد اعلام شد. نرخ بیکاری ماه ژانویه نیز از ۳/۶ به ۳/۵ درصد مورد تجدیدنظر نزولی قرار گرفت. نرخ بیکاری جوانان نیز از ۶/۳ درصد ماه ژانویه به ۶/۲ درصد در ماه فوریه (پایین‌ترین نرخ بیکاری از آوریل ۱۹۹۲) کاهش یافت.

## انگلستان

هفته ماقبل، نشست سیاستی بانک مرکزی برگزار شد. از ۹ عضو کمیته سیاست پولی فقط ۲ نفر از آنان به افزایش نرخ بهره رأی مثبت داده و مابقی اعضا خواستار عدم تغییر آن بودند. بدین ترتیب، این بانک نرخ بهره پایه را همانند گذشته در سطح ۰/۵ درصد باقی گذاشته و تصمیم گرفت برنامه خرید اوراق قرضه به ارزش ۴۳۵ میلیارد پوند را ادامه دهد.

نشست دو روزه مقامات کشورهای اتحادیه اروپا هفته ماقبل در بروکسل برگزار شد. این نشست توافق کشورهای عضو پیرامون تمدید دوره انتقالی انگلیس برای خروج از اتحادیه اروپا به مدت ۲۱ ماه را در بر داشت. بر این اساس، مقامات اتحادیه اروپا با راهبرد مرحله دوم مذاکرات برکسیت مبنی بر بررسی روابط آتی تجاری و امنیتی دو طرف موافقت کرده و بدین ترتیب گام اصلی را برای شروع مرحله بعدی مذاکرات برکسیت برداشتند. میشل بارنیه، مذاکره‌کننده ارشد اتحادیه اروپا، در این خصوص اظهار داشت، توافق اخیر گامی مهم در جهت حصول توافق نهایی برکسیت به شمار می‌رود و طرفین پیرامون مفاد اصلی دوره انتقالی پسا برکسیت به توافق رسیده‌اند. وی افزود: این دوره به لحاظ زمانی محدود است و در پایان سال ۲۰۲۰ به پایان خواهد رسید. دوره انتقالی زمانی است که انگلیس پس از خروج از اتحادیه اروپا در ۲۹ مارس ۲۰۱۹ بدون داشتن نقشی



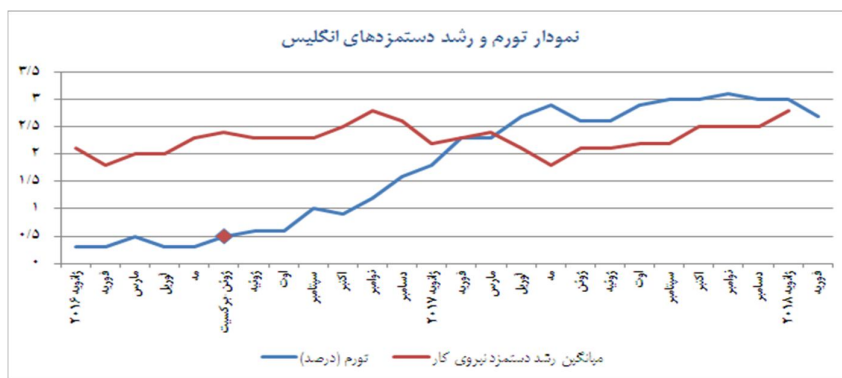


در نهادهای تصمیم‌گیری اروپا، از قوانین این نهاد تبعیت می‌کند. از قبل هم انتظار می‌رفت، اتحادیه اروپا با راهبرد مرحله دوم مذاکرات برکسیت موافقت کند. با توجه به انتقادات فزاینده داخلی به ویژه از سوی حزب مخالف کارگر در زمینه ضعف دولت محافظه‌کار بریتانیا در حصول توافق نهایی برکسیت؛ این توافق تا حد زیادی نگرانی ترزا می، نخست وزیر انگلیس، را کاهش خواهد داد.

## اقتصاد

طبق اعلام اداره آمار ملی انگلیس تورم از ۳ درصد ماه ژانویه به ۲/۷ درصد در ماه فوریه کاهش یافت. بازار انتظار داشت تورم در ماه فوریه به ۲/۸ درصد برسد. کاهش بهای مواد غذایی و بنزین از عوامل عمده کاهش نرخ تورم در ماه فوریه بودند. افت شدید ارزش پوند پس از رأی به خروج انگلیس از اتحادیه اروپا (ژوئن ۲۰۱۶) هزینه واردات و نرخ تورم را افزایش داده است. بسیاری از اقتصاددانان پیش‌بینی می‌کردند تورم در اواخر سال ۲۰۱۷ به بالاترین سطح تاریخی رسیده و از اوایل سال ۲۰۱۸ روند نزولی خود را آغاز کند. لازم به ذکر است، اعضای کمیته سیاست پولی نیز در سال گذشته متعهد شدند تورم را در سال ۲۰۱۸ به نرخ هدف بازگردانند. به نظر می‌رسد پیش‌بینی‌های مذکور در شرایط فعلی محقق شده و ارزش پوند در برابر دلار نیز به میزان قابل توجهی تقویت شده است.

پس از انتشار آمار تورم، ارقام رشد درآمدها برای ماه ژانویه اعلام شد. بر این اساس، متوسط رشد دستمزدها با احتساب پاداش در ماه ژانویه سال جاری نسبت به ماه مشابه سال قبل، ۲/۸ درصد (بیش از پیش‌بینی بازار) اعلام گردید. علاوه بر آن، رشد سالانه درآمدها در ماه دسامبر ۲۰۱۷ از ۲/۵ به ۲/۷ درصد مورد تجدیدنظر صعودی قرار گرفت. بانک مرکزی انگلیس علاوه بر تورم، آمار رشد دستمزدها را به دقت رصد کرده و بارها در بیانیه‌های سیاست پولی اعلام نموده آن را در تصمیمات سیاستی لحاظ می‌کند. بدین ترتیب، رشد مطلوب دستمزدها زمینه را برای افزایش زودهنگام نرخ بهره در ماه‌های آتی فراهم خواهد کرد.





هفته گذشته آمار نهایی رشد اقتصادی انگلیس منتشر شد. بر این اساس، تولید ناخالص داخلی در فصل چهارم ۲۰۱۷ نسبت به فصل قبل از آن، ۰/۴ درصد (مطابق با پیش‌بینی بازار) رشد نمود. تداوم رشد تولیدات کارخانه‌ای و بخش خدمات تا حد زیادی در رشد اقتصادی فصل چهارم مؤثر بود. در فصل پایانی ۲۰۱۷، به دلیل نگرانی‌ها پیرامون برکسیت سرمایه‌گذاری‌های کسب و کار به نسبت ضعیف، اما سرمایه‌گذاری در دارایی‌های ثابت از رشد مطلوبی برخوردار بود. در مقیاس سالانه، تولید ناخالص داخلی در فصل چهارم سال ۲۰۱۷ معادل ۱/۴ درصد اعلام گردید. بدین ترتیب، رشد اقتصادی انگلیس برای سال ۲۰۱۷ از ۱/۷ به ۱/۸ درصد مورد تجدیدنظر صعودی قرار گرفت.

طبق اعلام مؤسسه Nationwide شاخص بهای مسکن در ماه مارس سال جاری نسبت به ماه قبل از آن، ۰/۲ درصد افت نمود که دومین ماه متوالی کاهش شاخص مذکور محسوب می‌شود. با وجود رشد ملایم دستمزدها، درآمد واقعی خانوارهای انگلیسی هنوز تحت فشار قرار دارد و با کاهش استانداردهای زندگی افراد، شاخص اعتماد مصرف‌کننده همچنان در سطوح ضعیفی باقی مانده است. در مجموع می‌توان گفت، نااطمینانی‌ها پیرامون پیشرفت در مذاکرات برکسیت و حصول توافق مطلوب در این زمینه، مهم‌ترین عامل تأثیرگذار بر تقاضا و سرمایه‌گذاری در این بخش بوده است. آمار مؤسسه Nationwide نشان می‌دهد رشد سالانه بهای مسکن از ابتدای سال جاری تا کنون ۱/۱ درصد کاهش نشان داده است. لازم به ذکر است، این رشد از ۳/۲ درصد ماه ژانویه به ۲/۱ درصد در ماه مارس رسیده است.

## ژاپن

هفته ماقبل، آمار تورم ژاپن منتشر شد. بر این اساس، تورم پایه (تورم به استثنای نوسانات بهای مواد غذایی تازه) در ماه فوریه سال جاری ۱ درصد (مطابق با پیش‌بینی بازار) رشد نمود. تداوم رشد بهای انرژی نظیر افزایش هزینه‌های برق و بنزین منجر به رشد تورم پایه برای چهاردهمین ماه متوالی شده است. علاوه بر آن، افزایش درآمد حاصل از گردشگری نیز در آمار تورم ماه فوریه دخیل بود. این نرخ ۰/۱ واحد درصد از تورم ماه ژانویه بیشتر بود. با وجود اعمال سیاست‌های فوق انبساطی از سوی بانک مرکزی، همچنان تورم از نرخ هدف (۲ درصد) فاصله دارد.

از سوی دیگر، هفته گذشته آمار تورم پایه توکیو که یک شاخص پیش‌نگر برای روند آتی تورم ژاپن به شمار می‌رود؛ منتشر شد. در حالی که بازار پیش‌بینی می‌کرد شاخص پایه بهای مصرف‌کننده توکیو در ماه مارس سال جاری نسبت به ماه مشابه سال قبل از آن، ۰/۹ درصد رشد کند، این میزان ۰/۸ درصد اعلام شد. رشد کمتر از انتظار تورم پایه توکیو نشان می‌دهد به احتمال زیاد نرخ تورم ژاپن در ماه آتی اندکی کند شده و بانک مرکزی همچنان به اعمال تدابیر انگیزشی ادامه دهد.



خرده‌فروشی در ماه فوریه سال جاری نسبت به ماه مشابه سال قبل از آن،  $1/6$  درصد رشد نمود که اندکی از پیش‌بینی بازار ( $1/7$  درصد) کمتر بود. افزایش فروش سوخت، مواد غذایی، شامیدنی و پوشاک در آمار خرده‌فروشی ماه فوریه تأثیری مثبت بر جای گذاشت. در مقابل، فروش ماشین‌آلات، تجهیزات حمل و نقل و دارو به نسبت از روندی نزولی برخوردار بود. آمار مطلوب خرده‌فروشی نشان می‌دهد رشد دستمزدها و بهبود بازار کار منجر به بهبود شاخص اعتماد مصرف‌کننده شده و آنان را به خرید بیشتر ترغیب نموده است. آمار جداگانه‌ای نشان داد، نسبت فرصت‌های شغلی به درخواست‌های کار که معیاری برای تقاضای کار در ژاپن می‌باشد، از  $1/59$  واحد ماه ژانویه به  $1/58$  واحد در ماه فوریه کاهش یافته و نرخ بیکاری نیز با  $0/1$  واحد درصد افزایش به  $2/5$  درصد رسیده است. اما انتظار می‌رود به دلیل کمبود کارگران ژاپنی، بازار کار این کشور در ماه‌های آتی همچنان قوی باقی بماند.

### چین

طبق اعلام اداره آمار ملی، شاخص رسمی مدیران خرید کارخانه‌ای از  $50/3$  واحد ماه فوریه به  $51/5$  واحد در ماه مارس سال جاری (بیش از پیش‌بینی بازار) افزایش یافت. لغو محدودیت‌های آلودگی هوا در فصل زمستان از سوی دولت چین و افزایش تولید کارخانه‌های فولاد در این کشور، مهم‌ترین عامل رشد شاخص مذکور به شمار می‌رود. رشد تقاضای فصلی در داخل و خارج نیز تا حدوی قابل ملاحظه بود. به طوری که شاخص سفارشات جدید و صادراتی در ماه مارس نسبت به ماه قبل، به ترتیب به  $53/1$  و  $51/3$  واحد افزایش یافتند. از سوی دیگر، بخش خدمات که بیش از نیمی از اقتصاد چین را به خود اختصاص داده نیز از رشد مطلوبی در این ماه برخوردار بود. بر این اساس، شاخص مدیران بخش خدمات از  $54/4$  واحد ماه فوریه به  $54/6$  واحد در ماه مارس سال جاری افزایش یافت. علاوه بر رشد سفارشات جدید و صادراتی، شاخص اعتماد مصرف‌کنندگان نیز به دلیل رشد دستمزدها و افزایش قدرت خرید آنان، در سطوح بالایی قرار داشت.

نرخ بهره یوان چین در آخرین روز کاری هفته گذشته					
دوره	یک‌شنبه	۳ ماهه	۶ ماهه	۹ ماهه	۱۲ ماهه
نرخ بهره شایبور (بین بانکی)	۲/۶۹۰۰	۴/۴۶۱۵	۴/۵۶۸۶	۴/۶۰۲۱	۴/۶۵۰۸
یوان مرجع	-	-	-	-	۴/۳۵



## روسیه

هفته گذشته، امریکا در اعتراض به ترور شیمیایی جاسوس سابق روسیه در انگلیس، اقدام به اخراج ۶۰ دیپلمات روسی نمود. پیش از این نیز؛ انگلیس، ۱۴ کشور عضو اتحادیه اروپا<sup>۱</sup>، کانادا، استرالیا و ۸ کشور دیگر اقدام به اخراج تعدادی از دیپلمات‌های روسی نموده بودند. در مجموع تا کنون ۱۳۰ دیپلمات روسی از محل خدمت خود اخراج شده‌اند. ترزا می، نخست‌وزیر انگلیس، ضمن ابراز خرسندی از اقدام کشورهای مذکور، اعلام کرد: "این امر نشان دهنده اتحاد هم‌پیمانان ما در مواجهه با اقدام خلاف قانون روسیه است". وزیر خارجه روسیه نیز اعلام کرد به زورددی رئیس‌جمهور روسیه در جهت اقدام متقابل تصمیم‌گیری خواهد نمود. البته روسیه در گام نخست اقدام به اخراج ۶۰ دیپلمات امریکایی و بستن کنسولگری امریکا در سنت‌پترزبورگ نموده اما درخصوص سایر کشورها هنوز اقدام رسمی صورت نگرفته است.

## کره جنوبی

هفته گذشته کاخ سفید از امضای قراردادی با کره جنوبی خبر داد که بر اساس آن این کشور از تعرفه‌های جدید وارداتی امریکا بر فولاد و آلومینیوم معاف می‌شود. بر اساس این قرارداد، ۲/۶۸ میلیون تن<sup>۲</sup> از صادرات فلزات مذکور توسط کره جنوبی مشمول تعرفه‌های تجاری نخواهند شد. در مقابل کره جنوبی موافقت نمود صادرات خودروهای امریکایی به کره جنوبی را تسهیل نماید. وزیر خزانه‌داری امریکا این توافق را نشانه تاثیر مثبت وضع تعرفه‌های جدید تجاری بر روابط تجاری این کشور دانسته است.

اقتصاد کره جنوبی در فصل چهارم ۲۰۱۷، حدود ۲/۸ درصد رشد نموده که ۰/۲ واحد درصد کمتر از رشد سالانه فصل سوم است. همچنین بخش صنعت این کشور در ماه فوریه در مقایسه با ماه مشابه سال قبل ۶/۴ درصد کوچک‌تر شده و رشد آن در ماه ژانویه از ۴/۶ به ۴/۳ درصد مورد تجدید نظر قرار گرفت. بخش خدمات نیز در ماه فوریه رشدی نداشت.

## ترکیه

مذاکرات سران اتحادیه اروپا با مقامات ترکیه در حاشیه نشست شورای اروپا، نتیجه خاصی در بر نداشت. در این نشست، سران اتحادیه با پرداخت ۳ میلیون یورو به ترکیه جهت اسکان مهاجران سوری موافقت نمودند اما ادامه مذاکرات

<sup>۱</sup> این کشورها همچنین سفیران خود از روسیه را فراخوانده بودند.

<sup>۲</sup> این میزان معادل ۷۰ درصد میانگین صادرات کره جنوبی در سه سال گذشته می باشد.

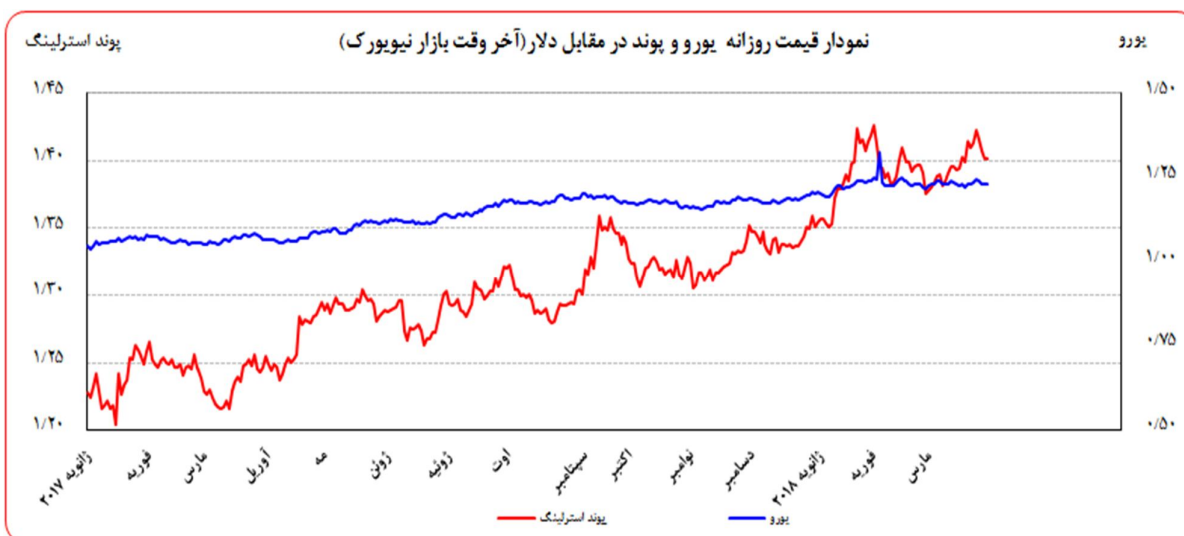


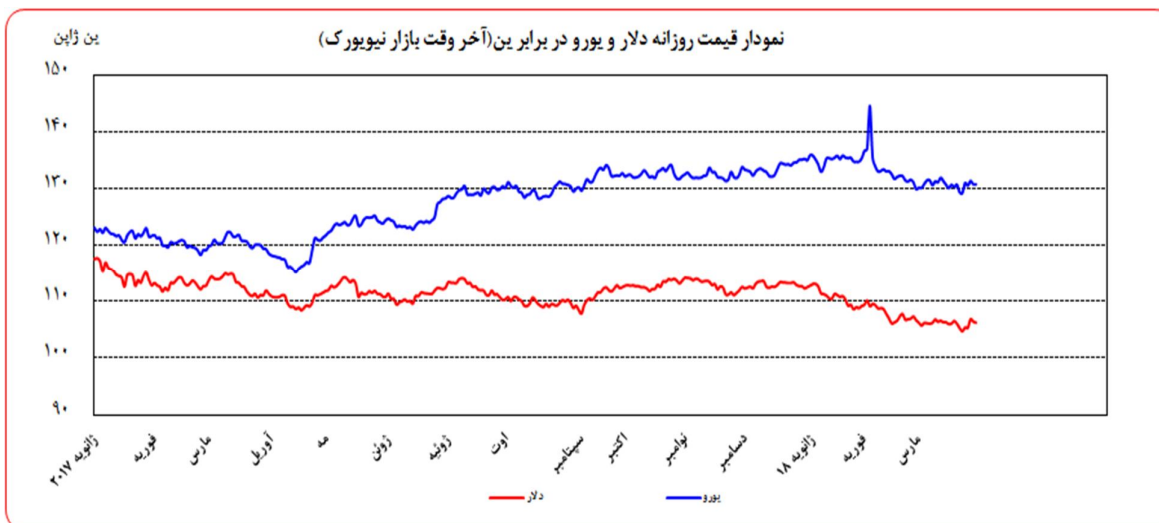
الحاق این کشور به اتحادیه اروپا بستگی به برطرف شدن نگرانی‌های این اتحادیه به ویژه درخصوص دخالت نظامی آن کشور در سوریه، بازداشت خانگی روزنامه‌نگاران و سایر موارد دارد. آقای تاسک، تنها پیشرفت در این موارد را عامل بهبود روابط میان ترکیه و اتحادیه اروپا دانست.

رشد تولید ناخالص داخلی در فصل چهارم سال ۲۰۱۷ نسبت به فصل مشابه سال قبل از آن به ۷/۳ درصد رسید. در فصل چهارم ۲۰۱۷، مصرف خانوار ۶/۶ درصد، مخارج عمومی دولت ۷/۴ درصد و سرمایه‌گذاری ۶ درصد نسبت به فصل مشابه سال قبل افزایش یافت. به این ترتیب در سال ۲۰۱۷، رشد تولید ناخالص داخلی به ۷/۴ درصد رسید. بخش کشاورزی ۴/۷ درصد، صنعت ۹/۲ درصد، ساخت‌وساز ۸/۹ درصد و خدمات ۱۰/۷ درصد در مقایسه با سال قبل از آن رشد داشت.

### تحولات بازار ارزهای عمده

روز جمعه گذشته نسبت به جمعه ماقبل آن، ارزش دلار در برابر ین ۱/۴۴ و در برابر فرانک سوئیس ۰/۷۱ درصد تقویت شد. در همین مدت، ارزش یورو و پوند انگلیس در برابر دلار آمریکا به ترتیب ۰/۲۶ و ۰/۸۲ درصد تضعیف گردید. به نرخ‌های پایان وقت بازار نیویورک، در هفته گذشته هر یورو در محدوده ۱/۲۳۴۶-۱/۲۳۰۱ دلار و هر پوند در محدوده ۱/۴۲۳۰-۱/۴۰۱۷ دلار در نوسان بود. هر دلار نیز در دامنه ۱۰۶/۸۵-۱۰۵/۳۴ بین متغیر بود.





در هفته منتهی به ۲۳ مارس، دلار در مقابل اکثر ارزهای جهان‌روا از جمله یورو، پوند انگلیس، ین ژاپن و فرانک سوئیس تضعیف شد. هر چند در هفته مذکور فدرال رزرو اقدام به افزایش ۰/۲۵ واحد درصدی نرخ بهره کلیدی نمود، اما نگرانی درخصوص بروز جنگ تجاری بین کشورهای عمده و تغییرات در کاخ سفید، سبب تضعیف دلار شد. در پی اعلام دولت امریکا به وضع تعرفه بر واردات فولاد و آلومینیوم از برخی کشورها، چین اعلام نمود در واکنش به این رفتار امریکا، به زودی لیست کالاهای امریکایی مشمول تعرفه تجاری را اعلام خواهد کرد. در این رابطه، احتمال اقدام مشابه از سوی کشورهای اروپایی نیز وجود خواهد داشت. بروز جنگ تجاری می‌تواند سبب کاهش تجارت جهانی شود. ترامپ همچنین جان بولتون را به سمت مشاور امنیت ملی امریکا منصوب نمود. بولتن به داشتن موضع سخت علیه ایران و کره شمالی شهرت دارد.

در هفته گذشته، شاخص دلار با ۰/۶ درصد افزایش در مقایسه با هفته ما قبل آن به ۸۹/۹۷۴ واحد رسید. در ابتدای هفته گذشته، با کاهش نگرانی‌ها درخصوص آغاز جنگ تجاری چین و اروپا با امریکا، دلار که در مقابل یورو ارز امن‌تری محسوب می‌شود، تضعیف شد. اما در ادامه هفته و با نزدیک شدن به پایان فصل نخست سال ۲۰۱۸، بسیاری از فعالان بازار اقدام به بستن موقعیت‌های کسری دلار نمودند که سبب تقویت آن در مقابل اکثر ارزهای جهان‌روا شد. کاهش تورم و افت شاخص مدیران خرید و انتظارات اقتصادی آلمان به روند صعودی دلار در مقابل یورو کمک کرد. البته دلار در مقابل اکثر ارزهای نوظهور تضعیف گردید.

### عوامل تقویت دلار در مقابل سایر ارزها در هفته گذشته

- بسته شدن موقعیت‌های کسری دلار با توجه به نزدیک شدن به پایان فصل نخست سال ۲۰۱۸



- کاهش تورم و افت شاخص مدیران خرید و انتظارات اقتصادی آلمان
- افت برخی شاخص‌های اقتصادی انگلیس
- کاهش تقاضای ین و فرانک سوئیس به عنوان ارزهای مأمَن در پی اعلام تمایل چین به مذاکره امریکا  
پیرامون تعرفه‌های تجاری

### عوامل تضعیف دلار در مقابل سایر ارزها در هفته گذشته

- کاهش نگرانی‌ها درخصوص آغاز جنگ تجاری چین و اروپا با امریکا

در اوایل هفته گذشته، با افزایش امیدواری درخصوص ارائه طرحی از سوی انگلیس در جهت حل مشکل مرزهای ایرلند شمالی و جنوبی و تصمیمات جدید اتحادیه اروپا درخصوص برکسیت، تا حدودی پوند در مقابل دلار تقویت شد. اما با افت برخی شاخص‌های اقتصادی انگلیس در اواخر هفته، پوند نیز در مقابل دلار تضعیف شد. پس از این‌که چین علائمی مبنی بر تمایل به مذاکره با امریکا برای کاهش تعرفه‌های تجاری نشان داد، تا حدودی نگرانی درخصوص شروع جنگ تعرفه‌ای بین این دو کشور کاهش یافت. این مسئله تقاضای ارزهای مأمَن را کاهش داده و سبب تضعیف ین ژاپن و فرانک سوئیس در مقابل دلار شد.

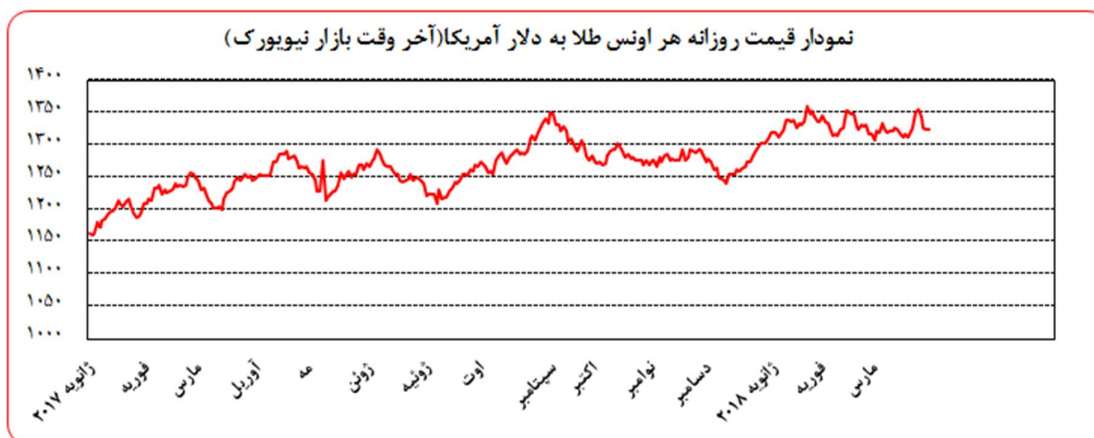
نرخ بهره لایبور ارزها در آخرین روز کاری هفته گذشته					
نام ارز	بهره (درصد)	۳ ماهه	۶ ماهه	۹ ماهه	۱۲ ماهه
دلار		۲/۳۱۱۷۵	۲/۴۵۲۴۰	-	۲/۶۶۲۶۳
یورو		-۰/۳۷۰۷۱	-۰/۳۲۵۴۳	-	-۰/۲۴۵۵۷
پوند		۰/۷۱۱۸۰	۰/۸۲۹۲۵	-	۰/۰۰۲۶۳
فرانک		-۰/۷۳۵۴۰	-۰/۶۵۰۸۰	-	-۰/۵۲۳۲۰
ین		-۰/۰۳۱۳۳	۰/۰۲۳۱۷	-	۰/۱۱۹۱۷
درهم امارات		۲/۲۷۳۳۳	۲/۵۶۹۳۳	-	۲/۷۸۳۳۳
لیبر ترکیه		۱۳/۹۸۲۰	۱۴/۴۵۴۰	۱۴/۶۵۹۲	۱۵/۰۶۸۴



## تحولات بازار طلا

بهای طلا در جمعه هفته گذشته نسبت به جمعه هفته ماقبل آن، ۱/۹۵ درصد کاهش یافت. نوسانات هفته گذشته قیمت طلا در بازار نیویورک در محدوده ۱۳۵۴/۶۲-۱۳۲۳/۱۹ دلار برای هر اونس در نرخ‌های پایانی ثبت شد. البته در هفته منتهی به ۲۳ مارس، با اعلام تعرفه‌های تجاری از سوی آمریکا، بهای طلا افزایش یافته بود.

در ابتدای هفته گذشته، در پی اخراج ۶۰ دیپلمات روسی از آمریکا و اقدام متقابل روسیه در اخراج دیپلمات‌های آمریکایی، بهای طلا افزایش یافت. در پی ترور یک جاسوس روسی در انگلیس، ۲۵ کشور اقدام به اخراج دیپلمات‌های آمریکایی نمودند. این تحولات سبب افزایش تنش‌های سیاسی در جهان شده و به تقویت بهای طلا کمک نمود. اما خبر احتمال مذاکره چین و آمریکا در خصوص رفع تعرفه‌های تجاری جدید و افزایش ارزش دلار در مقابل ارزهای جهان‌روا سبب شد بهای طلا در هفته گذشته نسبت به هفته ماقبل تضعیف گردد.



## تحولات بازار نفت

بهای نفت خام پایه آمریکا در جمعه هفته گذشته نسبت به جمعه هفته ماقبل آن، ۱/۴۳ درصد کاهش یافت. به نرخ‌های پایان وقت بازار نیویورک، بهای هر بشکه نفت خام پایه آمریکا در محدوده ۶۴/۳۸-۶۵/۵۵ دلار معامله گردید و متوسط هفتگی بهای هر بشکه در سطح ۶۵/۰۱ دلار قرار گرفت. بهای نفت برنت در جمعه هفته گذشته نسبت به جمعه هفته ماقبل آن، ۱/۵۸ درصد کاهش یافت. هر بشکه نفت برنت به نرخ‌های پایان وقت بازار نیویورک در دامنه





۷۰/۱۲-۶۸/۷۶ دلار معامله گردید و متوسط هفتگی هر بشکه به ۶۹/۵۳ دلار رسید. به نرخ‌های پایان وقت بازار نیویورک، بهای هر بشکه نفت خام اوپک در محدوده ۶۶/۸۰-۶۶/۰۵ دلار معامله گردید. متوسط هفتگی بهای هر بشکه در سطح ۶۶/۵۵ دلار قرار گرفت. شایان ذکر است، بهای نفت اوپک در روز پنج‌شنبه (آخرین نرخ هفته گذشته) نسبت به جمعه هفته ماقبل آن، ۰/۵۱ درصد کاهش یافت.

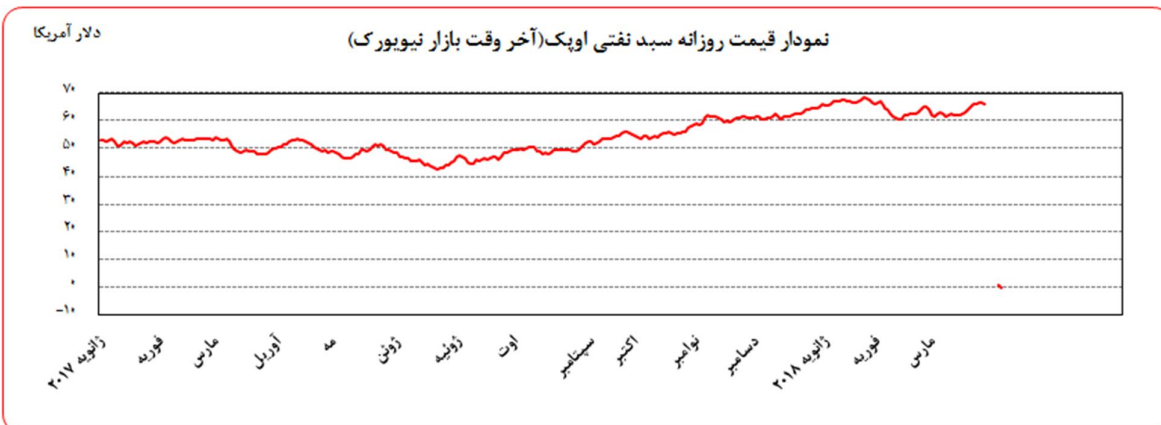
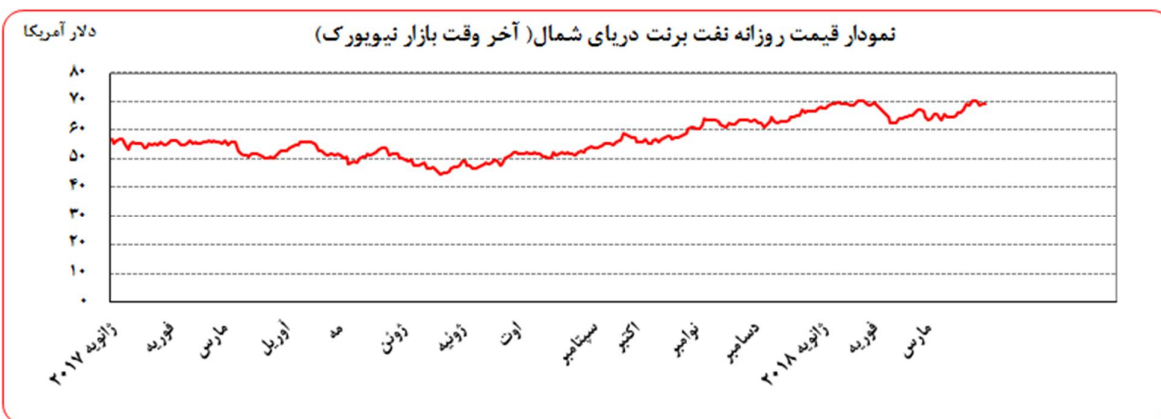
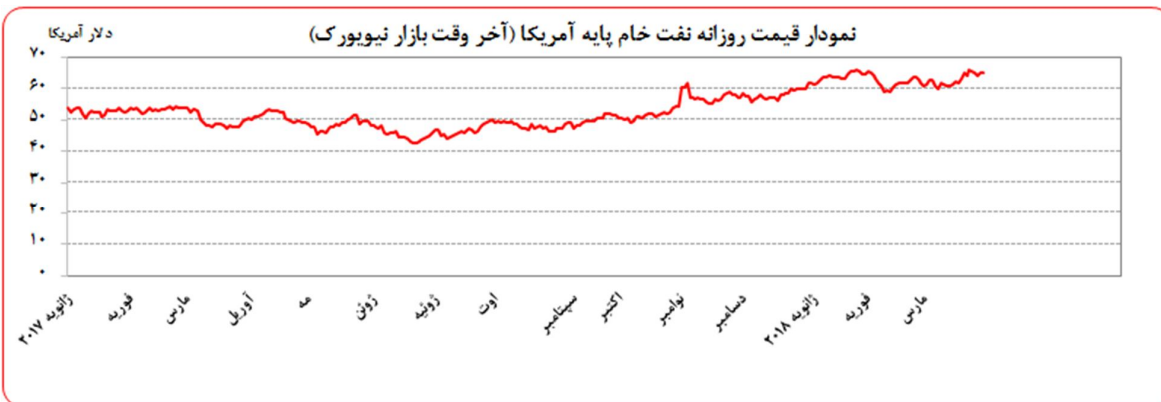
در هفته منتهی به ۲۳ مارس، کاهش غیر منتظره ذخایر نفت امریکا، افزایش تنش‌های سیاسی در خاورمیانه ( میان ایران و عربستان و همچنین احتمال وضع تحریم‌های جدید علیه ایران) و ادعای وزیر انرژی عربستان مبنی بر ادامه برنامه کاهش تولید نفت اوپک پس از سال ۲۰۱۹؛ مهم‌ترین دلایل افزایش قیمت نفت به بالاترین سطح طی هشت هفته اخیر بود. لازم به ذکر است، تعداد چاه‌های نفتی فعال در امریکا و کانادا با ۴ حلقه افزایش به ۸۰۴ عدد رسید.

افزایش تعداد چاه‌های نفتی امریکا و کانادا که نشان دهنده افزایش بیش‌تر تولید نفت در ماه‌های آینده است منجر به تغییر روند افزایشی قیمت در بازار نفت از ابتدای هفته گذشته شد. در ادامه هفته نیز، فروش‌های سوداگرانه قراردادهای نفت خام، گزارش API و EIA مبنی بر افزایش به ترتیب ۵/۳ و ۱/۶ میلیون بشکه‌ای ذخایر نفت امریکا، افزایش مجدد تولید نفت امریکا به ۱۰/۴۳ میلیون بشکه در روز (بالاترین سطح تاریخی جدید) منجر به تداوم روند نزولی قیمت نفت شد. هر چند روز پنج‌شنبه خوش‌بینی به ادامه برنامه کاهش تولید نفت اوپک در سال ۲۰۱۹ و کاهش تعداد چاه‌های نفتی فعال در امریکا و کانادا برای نخستین بار طی سه هفته گذشته، سبب شد قیمت‌ها بار دیگر روند صعودی بگیرد، اما این امر نتوانست افت قیمت در اوایل هفته را جبران کند و در مقایسه با هفته قبل قیمت نفت کاهش یافت.

شایان ذکر است، هفته گذشته بازار بین‌المللی انرژی شانگهای اقدام به معرفی قرارداد خرید آتی نفت به یوآن نمود. سال گذشته چین با پیشی گرفتن از امریکا به بزرگ‌ترین وارد کننده نفت دنیا تبدیل شد و در صورتی که این قراردادها مورد استقبال معامله‌گران قرار گیرد، قدرت قیمت‌گذاری چین در بازارهای جهانی افزایش خواهد یافت.

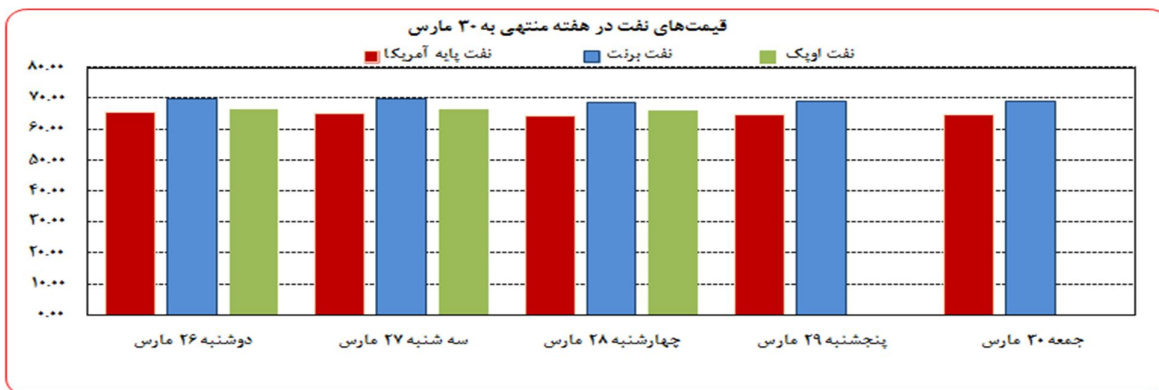


بهره‌برداری از این گزارش در صورت ذکر منبع بلامانع است.





بهره‌برداری از این گزارش در صورت ذکر منبع بلامانع است.



موجودی انبار نفت آمریکا (ارقام به میلیون بشکه)			مصرف نفت خام آمریکا (هزار بشکه در روز)		
سال قبل $\Delta$	هفته قبل $\Delta$	موجودی در هفته ماقبل	سال قبل $\Delta$	هفته قبل $\Delta$	میزان در هفته ماقبل
-۱۳۱/۲	۱/۶	۱,۰۹۵/۴۰			
-۱۰۴	۱/۶	۴۲۹/۹۰	۱,۲۸۶	۲۶	۱۰,۴۳۳
-۲۷/۲	۰/۰	۶۶۵/۵۰			
-۰/۱	-۳/۵	۲۳۹/۶۰	-۶۴۴	۱۰۶۶	۶,۵۷۰

ارزش هر دلار آمریکا به ارزهای عمده (آخر وقت بازار نیویورک) ، قیمت نقدی

طلا ، قیمت نفت خام در بازارهای سلف و ۴ شاخص عمده سهام

هفته منتهی به ۱۳۹۷/۰۱/۱۰

۲۰۱۸/۰۳/۳۰

عنوان	متوسط هفته گذشته	درصد تغییرات						
		جمعه ۲۳ مارس	دوشنبه ۲۶ مارس	سه شنبه ۲۷ مارس	چهارشنبه ۲۸ مارس	پنجشنبه ۲۹ مارس	جمعه ۳۰ مارس	متوسط هفته
شاخص دلار	۱۸۹/۶۹۲	۱۸۹/۴۳۶	۱۸۹/۰۲۷	۱۸۹/۳۷۲	۹۰/۰۵۸	۹۰/۱۵۱	۱۸۹/۹۷۴	۹۰/۰۶۱
دلار کانادا	۱/۲۹۷۹	۱/۲۸۹۸	۱/۲۸۴۵	۱/۲۸۸۹	۱/۲۹۲۲	۱/۲۸۸۵	۱/۲۸۹۸	۱/۲۸۸۸
ین ژاپن	۱۰۵/۷۴	۱۰۴/۷۳	۱۰۵/۴۰	۱۰۵/۳۴	۱۰۶/۸۵	۱۰۶/۴۴	۱۰۶/۲۴	۱۰۶/۰۵
یورو*	۱/۲۳۱۵	۱/۲۳۵۶	۱/۲۴۴۶	۱/۲۴۰۵	۱/۲۳۱۰	۱/۲۳۰۱	۱/۲۳۲۴	۱/۲۳۵۷
فرانک سوئیس	۰/۹۵۰۷	۰/۹۴۷۳	۰/۹۴۵۶	۰/۹۴۶۶	۰/۹۵۶۵	۰/۹۵۶۴	۰/۹۵۴۰	۰/۹۵۱۸
لیبره انگلیس*	۱/۴۰۷۹	۱/۴۱۳۳	۱/۴۲۳۰	۱/۴۱۵۹	۱/۴۰۷۶	۱/۴۰۱۸	۱/۴۰۱۷	۱/۴۱۰۰
SDR به دلار	۱/۴۵۲۶۷	۱/۴۵۵۶۲	۱/۴۵۹۹۸	۱/۴۵۸۳۰	۱/۴۵۷۵۷	۱/۴۵۳۶۷	۱/۴۵۳۸۶	۱/۴۵۶۶۸
طلای نیویورک (هراونس)	۱۳۴۹/۵۶	۱۳۴۹/۵۶	۱۳۵۴/۶۲	۱۳۴۳/۸۴	۱۳۲۵/۶۶	۱۳۲۳/۱۹	۱۳۲۳/۱۹	۱۳۳۴/۱۰
طلای لندن (هر اونس)	۱۳۲۴/۱۰	۱۳۴۶/۶۰	۱۳۵۲/۴۰	۱۳۴۱/۴۵	۱۳۳۲/۴۵	۱۳۲۳/۸۵	۱۳۲۳/۸۵	۱۳۳۴/۸۰
نفت برنت انگلیس	۷۰/۴۵	۷۰/۴۵	۷۰/۱۲	۷۰/۱۱	۶۸/۷۶	۶۹/۳۴	۶۹/۳۴	۶۹/۵۳
نفت پایه آمریکا	۶۵/۸۸	۶۵/۸۸	۶۵/۵۵	۶۵/۲۵	۶۴/۳۸	۶۴/۹۴	۶۴/۹۴	۶۵/۰۱
DOW-30 (بورس وال استریت)	۲۴۳۰۲	۲۳۵۳۳	۲۴۲۰۳	۲۳۸۵۸	۲۳۸۴۸	۲۴۱۰۳	۲۴۱۰۳	۲۴۰۲۳
NIKKEI-225 (بورس توکیو)	۲۱۲۶۸	۲۰۶۱۸	۲۰۷۶۶	۲۱۳۱۷	۲۱۰۳۱	۲۱۱۵۹	۲۱۴۵۴	۲۱۱۴۶
FTSE-100 (بورس لندن)								
DAX-30 (بورس فرانکفورت)	۱۲۱۶۴	۱۱۸۸۶	۱۱۷۸۷			۱۲۰۹۷	۱۲۰۹۷	۱۱۹۹۴

\* هر واحد به دلار آمریکا

\*\* درصد تغییرات آخرین روز کاری دو هفته

\*\*\* درصد تغییرات متوسط هفتگی

شماره ۲

دایره اخبار اقتصادی