



بانک مرکزی جمهوری اسلامی ایران  
اداره مطالعات و سازمانهای بین المللی  
دایره مطالعات ارزی

# بررسی وضع اقتصادی - ارزی کشورهای عمده

## بازارهای طلا و نفت

### شماره ۸

هفته منتهی به ۲۰ می ۲۰۱۸

۳۰ اردیبهشت ۱۳۹۷





## فهرست مندرجات

شماره صفحه

عنوان

۲-۱۰

بررسی وضعیت اقتصادی کشورهای عمده

- آمریکا
- منطقه یورو
- انگلستان
- ژاپن
- چین
- روسیه
- کره جنوبی
- ترکیه

۱۱-۱۳

تحولات بازار ارزهای عمده

۱۳-۱۴

تحولات بازار طلا

۱۴-۱۶

تحولات بازار نفت

خواننده گرامی

ضمن تشکر خواهشمند است در صورت داشتن هرگونه انتقاد و یا پیشنهاد در مورد این گزارش نظرات خود را از طرق زیر مطرح فرمائید.

پست الکترونیکی: [m.rezazadeh@cbi.ir](mailto:m.rezazadeh@cbi.ir)

تلفن: ۲۹۹۵۳۸۸۲



## خلاصه

در امریکا، در ماه آوریل در مقایسه با ماه مارس، خرده‌فروشی و تولیدات صنعتی به ترتیب،  $0/3$  و  $0/7$  درصد رشد نمودند و نرخ رشد آن‌ها در ماه مارس، مورد تجدید نظر صعودی قرار گرفت. ارقام اقتصادی نشان می‌دهند با وجود سخت‌تر شدن شرایط، اقتصاد امریکا همچنان با سرعت مطلوبی در حال رشد بوده و تحمل آن برای برون رفت از شوک‌های وارده، افزایش یافته است.

در منطقه یورو، سران اتحادیه اروپا قانونی را وضع نمودند که بر اساس آن شرکت‌های اروپایی از پیروی از تحریم‌های وضع شده علیه ایران، منع شده و هیچ دادگاهی اختیار صدور دستور جهت اعمال جریمه‌های احتمالی امریکا را ندارد. در ایتالیا، دو حزب پوپولیست به تشکیل دولت ائتلافی نزدیک شده‌اند که سیاست‌های غیر انقباضی آن‌ها سبب بروز نگرانی‌هایی درخصوص ثبات اقتصادی این کشور شده است. روند نزولی تورم در ماه آوریل ادامه یافت اما تولیدات صنعتی در ماه مارس افزایش یافت.

در انگلیس، اتحادیه اروپا به دولت محافظه کار این کشور هشدار داد، مذاکرات برکسیت پیشرفت اندکی داشته است. متوسط درآمد هفتگی نیروی کار در ماه مارس سال جاری نسبت به ماه مشابه سال قبل،  $2/6$  درصد رشد نمود. تعداد متقاضیان بیمه بیکاری در ماه آوریل ۳۱ هزار و ۲۰۰ نفر افزایش یافت، اما نرخ بیکاری در سطح  $4/2$  درصد باقی ماند. در ژاپن، به دلیل کاهش مخارج بخش خصوصی و سرمایه‌گذاری، تولید ناخالص داخلی در فصل اول سال جاری نسبت به فصل قبل از آن با  $0/2$  درصد کاهش، افت  $0/6$  درصدی در مقیاس سالانه را به ثبت رساند.

هفته گذشته، در پی رشد کمتر از انتظار اقتصاد آلمان؛ کاهش تورم پایه در منطقه یورو؛ فشار احزاب پیروز در انتخابات ایتالیا به بانک مرکزی اروپا برای بخشش ۲۵۰ میلیارد یورو از بدهی‌ها و همچنین کاهش مالیات به منظور افزایش رفاه در این کشور؛ افزایش بازده اوراق قرضه امریکا، رشد مناسب خرده‌فروشی و تولیدات صنعتی این کشور؛ یورو در مقابل اکثر ارزهای جهان روا تضعیف شد و شاخص دلار افزایش یافت که سبب کاهش بهای طلا گردید.

هفته گذشته، قیمت نفت افزایش یافت. احتمال اعمال تحریم‌های نفتی علیه ایران؛ کاهش تولید نفت ونزوئلا، ناآرامی سیاسی پیش از انتخابات در این کشور و احتمال اعمال تحریم توسط امریکا؛ گزارش اوپک مبنی بر از میان رفتن تقریبی مازاد عرضه در بازار؛ توقف روند رشد تعداد چاه‌های نفتی فعال امریکا و کانادا پس از ۶ هفته و کاهش بیش از انتظار ذخایر نفت امریکا در هفته ماقبل (بر اساس گزارش EIA)، مهم‌ترین عوامل افزایش قیمت نفت بودند.



## امریکا

### خرده‌فروشی

در ماه آوریل خرده‌فروشی مطابق با پیش‌بینی، ۰/۳ درصد در مقایسه با ماه مارس رشد نمود. همچنین نرخ رشد آن در ماه مارس از ۰/۶ به ۰/۸ درصد مورد تجدید نظر صعودی قرار گرفت. نکته قابل توجه، رشد مناسب خرده‌فروشی در ماه‌های مارس و آوریل حتی بدون در نظر گرفتن فروش خودرو است. در ماه آوریل، بیشترین رشد فروش مربوط به پوشاک بود. همچنین افزایش دلاری بهای سوخت، در رشد خرده‌فروشی موثر بود. مواد غذایی نیز کمترین رشد فروش را داشت. تجدید نظر در ارقام خرده‌فروشی ماه مارس، احتمال بازبینی صعودی ارقام مصرف خصوصی در فصل نخست را ایجاد کرده است. بر اساس ارقام مقدماتی رشد مصرف خصوصی در فصل نخست (در مقیاس سالانه) ۱/۱ درصد (پایین‌ترین نرخ رشد در ۵ سال اخیر) اعلام شده بود. هر چند برخی از صاحب‌نظران اقتصادی معتقدند افزایش بیشتر قیمت نفت خام و در نتیجه بهای سوخت، تاثیر منفی بر مصرف خانوار خواهد داشت.

### تولیدات صنعتی

تولیدات صنعتی در ماه آوریل در مقایسه با ماه مارس ۰/۷ درصد (بهتر از انتظار) رشد نمود. همچنین نرخ رشد این تولیدات در ماه مارس از ۰/۵ به ۰/۷ درصد مورد تجدید نظر صعودی قرار گرفت. در ماه آوریل تمامی زیر بخش‌های مربوط به تولیدات صنعتی از جمله تولیدات کارخانه‌ای (۰/۵ درصد)، تولیدات معدنی (۱/۱ درصد) و خدمات رفاهی شامل تولید آب، برق و انرژی (۱/۹ درصد) رشد نمودند. بررسی‌ها نشان می‌دهند، روند رشد تولیدات کارخانه‌ای با تولیدات صنعتی، در سال ۲۰۱۸ در مقایسه با سال‌های قبل هماهنگ‌تر شده و این امر به آن معنی است که نقش تولیدات کارخانه‌ای در رشد تولیدات صنعتی افزایش یافته است. شایان ذکر است، در ماه آوریل به واسطه افزایش بهای نفت خام، تولید این فرآورده در امریکا نیز افزایش یافته و به بالاترین سطح تاریخی (۱۰/۷ میلیون بشکه در روز) رسید. ادامه سردی کم سابقه هوا در ماه آوریل، سبب شد وسایل گرمایشی همچنان مورد استفاده قرار گرفته که این امر افزایش تقاضا، تولید برق و به خصوص گاز را در پی داشته است. با افزایش بهای انرژی و افزایش اشتغال، پیش‌بینی شده در ماه‌های آتی شاخص بهای تولیدکننده در بخش کارخانه‌ای رشد نماید.

همچنین میزان ظرفیت مورد استفاده در تولید صنعتی از ۷۷/۶ درصد در ماه مارس به ۷۸ درصد در ماه آوریل (بالاترین سطح از سال ۲۰۱۵) افزایش یافت؛ به نحوی که در بخش معدنی، این میزان به ۹۰/۶ درصد رسید.

### تحلیل اقتصادی

ارقام اقتصادی نشان می‌دهند با وجود سخت‌تر شدن شرایط، اقتصاد امریکا همچنان با سرعت مطلوبی در حال رشد است. افزایش نرخ بهره، قیمت انرژی و همچنین نگرانی در خصوص سیاست‌های تجاری ترامپ از جمله مخاطرات پیش‌روی



اقتصاد این کشور هستند. در حالی که در سه ماهه نخست، اقتصاد این کشور تنها ۲/۳ درصد رشد نمود، نظرسنجی اخیر توسط موسسه مارکت‌واچ<sup>۱</sup>، از افزایش نرخ رشد اقتصادی به ۳/۲ درصد در نیمه دوم سال جاری میلادی، حکایت دارد. خرده‌فروشی طی دو ماهه منتهی به آوریل رشد مطلوبی داشت. نظرسنجی‌های صورت گرفته در ایالت‌های مختلف، از بهبود وضعیت اقتصادی خبر دارند. بنگاه‌های اقتصادی بیشترین رشد در سفارشات جدید در ۴۵ سال اخیر را تجربه کردند و تولیدات صنعتی با سرعت مناسبی در حال رشد است. البته انتشار ارقام مربوط به سفارشات کالاهای بادوام در هفته آتی، توصیف دقیق‌تری از وضعیت آینده در اختیار قرار خواهد داد. لازم به ذکر است، در یک سال گذشته، سفارشات مذکور ۱۱ درصد رشد داشته که مطلوب ارزیابی می‌شود. نرخ بیکاری به پایین‌ترین سطح تاریخی رسیده و بنگاه‌های اقتصادی تمایل زیادی برای افزایش سرمایه‌گذاری دارند. کاهش بیکاری ضمن افزایش سطح درآمدی خانوارها، بهبود اعتماد مصرف‌کنندگان را در پی داشته است. تعداد کل متقاضیان بیمه بیکاری به ۱/۷ میلیون نفر (پایین‌ترین سطح از سال ۱۹۷۰) رسیده است. این به معنی عدم تمایل بنگاه‌های اقتصادی به از دست دادن نیروی کار با توجه به سختی یافتن نیروی کار واجد شرایط است. به نظر می‌رسد در شرایط فعلی تحمل اقتصاد برای برون رفت از شوک‌های وارده، افزایش چشمگیری یافته و آینده بهتری در انتظار این کشور است.

## منطقه یورو

هفته گذشته، در نشست سران اروپا، اعضای اتحادیه بار دیگر پابندی خود را بر تعهدات اتحادیه در قبال کشورهای حوزه بالکان<sup>۲</sup> اعلام نمودند. در این نشست، هر چند درخصوص افزایش همکاری‌ها در حوزه انرژی و مهاجرت غیرقانونی با کشورهای حوزه بالکان توافق شد اما همه اعضا تأکید نمودند کشورهای این حوزه برای پیوستن به اتحادیه راهی سخت و طولانی در پیش خواهند داشت. همچنین، سران اتحادیه در واکنش به خروج آمریکا از برجام، ضمن حمایت از اجرای توافق‌نامه‌های بین‌المللی، تصمیم به آغاز فرایند اجرای قانون Blocking Statute درخصوص ایران از روز جمعه گرفتند. بر اساس این قانون شرکت‌های اروپایی از پیروی از تحریم‌های وضع شده علیه ایران توسط آمریکا، منع شده و هیچ دادگاهی اختیار صدور دستور جهت اعمال جریمه‌های احتمالی آمریکا را ندارد. رئیس کمیسیون اروپا اعلام نمود تا زمانی که ایران به توافقات خود در برجام پایبند باشد، اروپا نیز به تعهدات خود پایبند خواهد ماند. کمیسیون اروپا همچنین به بانک سرمایه‌گذاری اروپا اجازه داد سرمایه‌گذاری شرکت‌های اروپایی در ایران را تسهیل نماید. گمان نمی‌رود این قانون تأثیر قابل توجهی در بخش مالی و بانکی (با توجه به گستره جهانی آن) داشته باشد.

<sup>1</sup> MarketWatch

<sup>2</sup> Albania, Bosnia, Serbia, Montenegro, Macedonia and Kosovo



هفته گذشته، ویتور کنستانسو<sup>۱</sup> اعلام نمود که روند رشد تولید ناخالص داخلی و تورم نگران‌کننده نبوده و مطابق با انتظارات و در محدوده پیش‌بینی شده قرار دارد. وی تأکید نمود پیش از خروج آمریکا از برجام، بانک مرکزی اروپا فعالیت‌های خود با ایران را بدون مشکل خاصی انجام می‌دهد و انتظار نمی‌رود خروج آمریکا از برجام تأثیری بر فعالیت بانک مرکزی در این رابطه داشته باشد.

در ایتالیا، پس از هفته‌ها مذاکره، دو حزب The League و The 5-Star Movement که در انتخابات ۴ مارس بیش‌ترین کرسی مجلس را به دست آورده بودند، به دستیابی به توافقی مشترک نزدیک شده‌اند. در برنامه‌های اقتصادی مشترکی که از جانب این ائتلاف ارائه شده، نه تنها نشانه‌ای از اصلاحات ساختاری و سیاست‌های انقباضی دیده نمی‌شود بلکه برنامه‌هایی از قبیل کاهش مالیات، انتشار اوراق کوتاه مدت به منظور بازپرداخت بدهی دولت به شرکت‌ها، توقف برنامه بازنشستگی دیرتر از موعد و ... دیده می‌شود که با توجه به بدهی و کسری تجاری قابل توجه این کشور، سبب بروز نگرانی‌هایی در خصوص ثبات اقتصادی سومین اقتصاد بزرگ اروپا شده است. هر چند، برخی صاحب‌نظران معتقدند چنانچه دولت ائتلافی مذکور در مسند امور قرار بگیرد، در عمل چاره‌ای جز کنار گذاشتن وعده‌های انتخاباتی غیرواقعی گرایانه خود نداشته و می‌بایست در چارچوب محدودیت‌های موجود عمل نماید؛ اما به هر حال روی کار آمدن چنین ائتلافی، تهدیدی برای یکپارچگی و ثبات منطقه یورو بوده و در بهترین حالت مانع از توسعه و بهبود همکاری‌های کشورهای منطقه یورو خواهد شد. خاطر نشان می‌سازد، اتحادیه اروپا فهرستی از کالاهایی را که برای مقابله با وضع تعرفه از جانب آمریکا مشمول تعرفه خواهد نمود، به سازمان تجارت جهانی ارائه داد. گفته شده احتمال دارد برخی از این تعرفه‌ها از ۲۰ ژوئن اعمال گردند.

## آمارهای اقتصادی

شاخص قیمت مصرف‌کننده در ماه آوریل نسبت به ماه قبل از آن، مطابق با انتظارات، ۰/۳ درصد افزایش یافت. همچنین در تجدیدنظر نهایی، تورم سالانه در ماه آوریل، مطابق ارقام منتشره اولیه، ۱/۲ درصد اعلام شد. به این ترتیب، تورم از ۱/۳ درصد در ماه مارس به ۱/۲ درصد در ماه آوریل کاهش یافت. در میان اقلام تشکیل دهنده تورم؛ رشد بهای مواد خوراکی، نوشیدنی و تنباکو (۰/۴۷ واحد درصد)، خدمات (۰/۴۵ واحد درصد)، انرژی (۰/۲۵ واحد درصد) و کالاهای صنعتی در بخش غیر انرژی (۰/۰۷ واحد درصد)، به ترتیب بیش‌ترین تأثیر را در تورم ماه آوریل در مقیاس سالانه داشتند. به علاوه، تورم پایه در ماه آوریل (بدون احتساب مواد خوراکی، انرژی، نوشیدنی و تنباکو) مطابق با آمار مقدماتی منتشره ۰/۷ درصد اعلام شد.

<sup>1</sup> Vítor Constâncio, Vice-President of the ECB



لازم به ذکر است، تورم پایه از ابتدای سال جاری در سطح ۱ درصد ثابت باقی مانده بود که در ماه آوریل به ۰/۷ درصد کاهش یافت.

تولیدات صنعتی منطقه یورو در ماه مارس نسبت به ماه مشابه سال قبل، ۳ درصد افزایش یافت. پیش از این، پیش‌بینی شده بود تولیدات صنعتی ۳/۷ درصد افزایش یابد. به علاوه، رشد ۲/۹ درصدی تولیدات صنعتی در ماه فوریه نیز به ۳/۶ درصد اصلاح شد. در مقیاس ماهانه، تولیدات صنعتی در ماه مارس ۰/۵ درصد افزایش یافت. این رشد که اندکی کمتر از رشد ۰/۶ درصدی مورد انتظار بود، نخستین رشد تولیدات صنعتی در سال جاری به شمار می‌رود. به این ترتیب، در ماه مارس تولید کالاهای مصرفی بادوام (۱/۵ درصد)، کالاهای مصرفی غیر بادوام (۱/۱ درصد) و انرژی (۰/۸ درصد) افزایش یافت؛ اما تولید کالاهای سرمایه‌ای (۰/۶ درصد) و کالاهای واسطه‌ای (۰/۱ درصد) کاهش داشت.

تجدیدنظر ثانویه در تولید ناخالص داخلی، تغییری در ارقام مقدماتی منتشره ایجاد ننمود. به این ترتیب، در فصل نخست سال ۲۰۱۸ تولید ناخالص داخلی با ۰/۴ درصد افزایش نسبت به فصل قبل از آن، ۲/۵ درصد در مقیاس سالانه افزایش یافت.

در ماه مه، شاخص انتظارات اقتصادی منطقه یورو ZEW برای شش ماه آتی، با ۰/۵ واحد افزایش نسبت به ماه قبل (بیش از انتظار)، به ۲/۴ واحد رسید. شاخص انتظارات اقتصادی این مؤسسه برای شرایط فعلی نیز با اندکی کاهش، از ۵۷/۷ واحد در ماه آوریل به ۵۶/۱ واحد در ماه مه رسید.

### آلمان، موتور پیشران اقتصاد منطقه یورو

پس از تجدیدنظر نهایی، تورم در ماه آوریل، مطابق با آمار مقدماتی منتشره و همانند ماه قبل از آن، ۱/۶ درصد اعلام شد. در ماه آوریل در مقایسه با ماه مشابه سال گذشته، بهای مواد خوراکی (۳/۴ درصد)، کالاها (۱/۶ درصد) و خدمات (۱/۵ درصد) رشد داشت. لازم به ذکر است، افزایش بهای انرژی تأثیر ناچیزی در رشد تورم ماه آوریل داشت؛ به نحوی که بدون در نظر گرفتن آن، تورم (بدون تغییر) ۱/۶ درصد اعلام شده است. همچنین، در تجدید نظر نهایی، شاخص قیمت مصرف‌کننده در ماه آوریل در مقایسه با ماه قبل از آن ثابت ماند. در این ماه، افزایش شاخص قیمت در گروه انرژی و مواد خوراکی با کاهش شاخص قیمت در گروه خدمات دندان پزشکی، محصولات باغبانی و کالاهای مصرفی جبران شد و در نتیجه شاخص کل ثابت باقی ماند. در ماه آوریل، شاخص قیمت تولیدکننده با ۰/۵ درصد افزایش نسبت به ماه قبل از آن، در مقایسه با ماه مشابه سال قبل ۲ درصد افزایش یافت. قیمت در تمامی زیرگروه‌های شاخص مذکور شامل انرژی (۳/۲ درصد)،



کالاهای واسطه‌ای (۲/۱ درصد)، کالاهای مصرفی بادوام (۱/۵ درصد)، کالاهای مصرفی غیر بادوام (۱/۱ درصد) و کالاهای سرمایه‌ای (۱/۲ درصد)؛ رشد داشت.

بر اساس آمار مقدماتی منتشره، رشد تولید ناخالص داخلی در فصل نخست سال ۲۰۱۸ نسبت به فصل قبل از آن، ۰/۳ درصد (اندکی کم‌تر از رشد ۰/۴ درصدی پیش‌بینی شده) اعلام شد. هر چند رشد تولید ناخالص داخلی اندکی کند شده اما برای پانزدهمین فصل متوالی ادامه یافته که طولانی‌ترین دوره از سال ۱۹۹۱ به شمار می‌رود. بر اساس آمار مقدماتی، افزایش تقاضای داخلی، تأثیر مثبتی بر تولید ناخالص داخلی داشته و تقاضای خارجی تأثیر کمتری داشته است. در مقایسه با فصل چهارم ۲۰۱۷، سرمایه‌گذاری به ویژه در بخش ساختمان و ماشین‌آلات و تجهیزات رشد قابل توجهی داشت؛ مصرف اندکی افزایش و مخارج دولتی کاهش یافت. در مقیاس سالانه نیز تولید ناخالص داخلی، ۱/۶ درصد (کم‌تر از رشد ۱/۸ درصدی مورد انتظار) رشد داشت.

بر اساس گزارش ماه مه ZEW، شاخص انتظارات اقتصادی برای شش ماه آینده، همانند ماه گذشته، منفی ۸/۲ واحد اعلام شد. شاخص مذکور در ماه آوریل به محدوده منفی افت نموده بود که تکرار متوالی آن در پنج سال اخیر بی سابقه است. لازم به ذکر است؛ در پنج سال گذشته، این شاخص تنها در ژوئیه ۲۰۱۶ و اکتبر ۲۰۱۴ منفی بوده است. شاخص انتظارات اقتصادی برای شرایط فعلی نیز با ۰/۵ واحد کاهش به ۸۷/۴ واحد رسید. بر اساس گزارش ZEW، خروج امریکا از برجام، نگرانی از افزایش اختلافات تجاری بین‌المللی با امریکا و همچنین افزایش قیمت نفت تأثیر منفی قابل توجهی بر انتظارات اقتصادی در آلمان داشته است.

## انگلستان

هفته گذشته، اتحادیه اروپا به دولت محافظه کار انگلیس هشدار داد، زمان به سرعت می‌گذرد و مذاکرات برکسیت پیشرفت اندکی داشته است. در مفاد برکسیت مقرر شده، انگلیس باید تا مارس ۲۰۱۹ از اتحادیه اروپا خارج گردد. با این وجود، مذاکرات میان این کشور و اتحادیه اروپا با کندی پیش می‌رود. سخنگوی دولت انگلیس در پاسخ به درخواست اتحادیه اروپا اظهار داشت: «برای ما دستیابی به تعامل و توافقی قانونی، مهم‌تر از ضرب‌الأجل زمانی است.»

از سوی دیگر، کمیسیون اتحادیه اروپا تأکید کرد پیشرفت‌هایی در فاز دوم و پایانی مذاکرات برکسیت حاصل شده است. با این حال، یکی از وزرای اتحادیه اروپا<sup>۱</sup> در بروکسل اعلام نمود، عدم شفافیت دولت انگلیس پیرامون برکسیت عامل

<sup>1</sup>Michael Roth



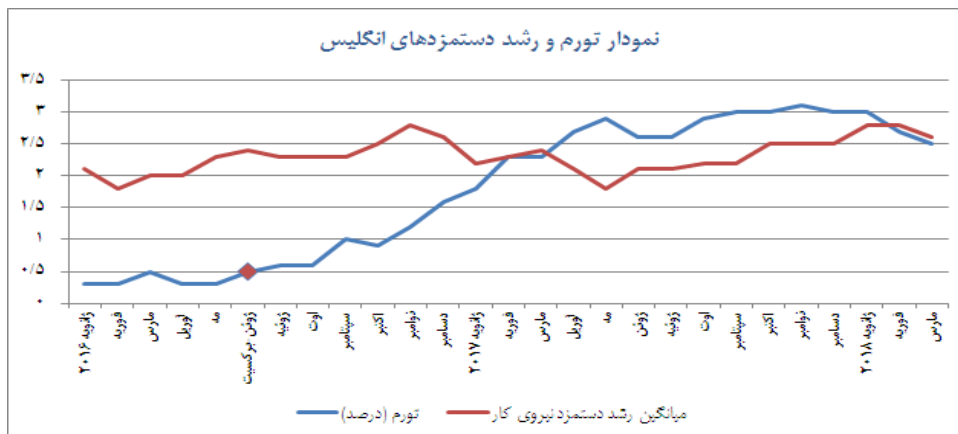


اصلی عقب ماندگی مذاکرات است. وی معتقد است، مسأله حل نشده مذاکرات برکسیت، بحران مرز بین دو ایرلند است. هفته گذشته، نخست وزیر جمهوری ایرلند از لندن خواست راه‌حلی قانونی و قابل اجرا برای مشکل مرزی این کشور و ایرلندشمالی بیابد تا توافق خروج انگلیس از اتحادیه اروپا حاصل شود.

هفته گذشته، روزنامه دیلی تلگراف اعلام کرد، احتمال دارد انگلیس با اتحادیه اروپا درخصوص اتحادیه گمرکی به توافق برسد و بعد از سال ۲۰۲۱ نیز در این اتحادیه باقی بماند. اما بنا اعلام بر خبرگزاری رویترز، ترزا می با رد شایعات اخیر اظهار داشت، این کشور از اتحادیه خارج خواهد شد. وی همچنین بر اهداف توافق تجاری جدید و عدم تعیین مرزبندی فیزیکی در ایرلند تأکید نمود.

### اقتصاد

طبق اعلام اداره آمار ملی انگلیس، متوسط درآمد هفتگی نیروی کار با احتساب پاداش‌ها در ماه مارس سال جاری نسبت به ماه مشابه سال قبل، ۲/۶ درصد (کمتر از پیش‌بینی بازار) رشد نمود. شایان ذکر است، این میزان ۰/۲ واحد درصد از رشد سالانه در ماه فوریه (۲/۸ درصد) کمتر بود. درآمدها در بخش‌های خدمات مالی و کارخانه‌ای به ترتیب با ۲/۲ و ۲/۳ درصد افزایش، کمترین میزان رشد را به خود اختصاص داد و در بخش خرده‌فروشی، هتل و رستوران‌ها ثابت بود. در مقابل، درآمدها در بخش‌های ساخت و ساز و عمومی با ۴/۵ و ۲/۵ درصد افزایش، بیشترین میزان رشد را تجربه نمود. بانک مرکزی علاوه بر نرخ تورم، متوسط رشد دستمزدها را به دقت رصد کرده و تغییرات آن را در تصمیمات سیاستی خود لحاظ می‌کند. در ماه فوریه رشد دستمزدها از تورم (۲/۵ درصد) پیشی گرفت و خبر مطلوبی برای اقتصاد و به ویژه افزایش مصرف خصوصی بود. اما رشد اقتصادی کمتر از انتظار در فصل اول سال جاری و رشد ضعیف شاخص‌های اقتصادی (ناشی از شرایط غیرمعمول آب و هوا در ابتدای سال) مانع افزایش نرخ‌های بهره در نشست هفته ماقبل شدند. مارک کارنی و اکثر سیاست‌گذاران بانک مرکزی معتقدند، رشد نامطلوب اقتصاد در اولین فصل سال موقتی بوده و انتظار می‌رود آمار اقتصادی در ماه‌های آتی قوی‌تر باشند. در حال حاضر، بازار احتمال افزایش نرخ‌های بهره در نشست ماه‌های اوت و نوامبر را به ترتیب ۴۰ و ۸۰ درصد پیش‌بینی می‌کند.





لازم به ذکر است؛ متوسط رشد سالانه درآمدها بدون احتساب پاداش، در ماه مارس ۲/۹ درصد (بالاترین سطح از اوت ۲۰۱۵) اعلام شد که مطابق با پیش‌بینی بازار و دومین رشد متوالی ماهانه بود. آمار متقاضیان بیمه بیکاری نشان داد، تعداد متقاضیان در ماه آوریل ۳۱ هزار و ۲۰۰ نفر (بیش از پیش‌بینی بازار) افزایش یافته است. علاوه بر آن، آمار ماه مارس از ۱۱ هزار و ۶۰۰ به ۱۵ هزار ۷۰۰ نفر بازنگری شد. با وجود افزایش بیش از انتظار متقاضیان بیمه بیکاری، نرخ بیکاری طی ماه مارس در سطح ۴/۲ درصد (پایین‌ترین سطح تاریخی) ثابت باقی ماند.

## ژاپن

بر اساس آمار مقدماتی منتشره، تولید ناخالص داخلی در فصل اول سال جاری نسبت به فصل قبل از آن با ۰/۲ درصد کاهش، افت ۰/۶ درصدی در مقیاس سالانه را به ثبت رساند. علاوه بر آن، آمار رشد اقتصادی برای فصل پایانی سال گذشته، از ۰/۴ به ۰/۱ درصد مورد تجدیدنظر نزولی قرار گرفت. کاهش مخارج بخش خصوصی با سهمی حدود ۶۰ درصد تولید ناخالص داخلی و افت سرمایه‌گذاری (۰/۱ درصد) بر رشد تولید ناخالص داخلی تأثیر منفی داشت و سبب گردید رشد اقتصادی متوالی ژاپن در ۹ فصل گذشته (طولانی‌ترین دوره رشد) متوقف گردد. در فصل اول سال، فروش اتومبیل، گوشی‌های هوشمند، مصرف مواد غذایی و آشامیدنی کاهش یافت. به نظر می‌رسد قدرت خرید خانوارهای ژاپنی به دلیل افزایش قیمت سبزیجات و بنزین افت نموده است. وزیر اقتصاد ژاپن در واکنش به آمار ناامیدکننده اقتصادی هفته گذشته اظهار داشت: تغییری در چشم‌انداز اقتصادی ژاپن ایجاد نشده و اقتصاد این کشور در مسیر رشدی ملایم قرار دارد. به احتمال زیاد با بهبود مخارج مصرف‌کنندگان و مخارج سرمایه‌ای، اقتصاد ژاپن رشد خواهد کرد. وی در ادامه تأکید کرد، باید نوسانات بازارهای خارجی و بی‌اعتمادی‌ها نسبت به چشم‌انداز اقتصادی جهان را به دقت رصد کرد و تأثیر آن بر اقتصاد ژاپن را در نظر گرفت.

از سوی دیگر، شاخص بهای مصرف‌کننده در ماه آوریل نسبت به ماه قبل از آن، ۰/۴ درصد افت نمود. کاهش بهای مواد غذایی به پایین‌ترین سطح ۵ ماه اخیر و هزینه‌های حمل و نقل بیشترین تأثیر را در افت شاخص مذکور داشتند. این امر سبب شد تورم از ۱/۱ درصد ماه مارس به ۰/۶ درصد در ماه آوریل (کمتر از پیش‌بینی بازار) برسد. تورم پایه (تورم به استثنای نوسانات بهای مواد غذایی و با احتساب قیمت انرژی) که معیار اصلی بانک مرکزی در تصمیمات سیاستی می‌باشد؛ از ۰/۹ درصد ماه مارس به ۰/۷ درصد در ماه آوریل افت نمود. بازار انتظار تورم ۰/۸ درصدی را داشت. آمار مذکور نشان می‌دهد بانک مرکزی از نرخ هدف (۲ درصد) فاصله گرفته و به تبع آن زمان خروج این بانک از سیاست‌های انبساطی نیز به تعویق خواهد افتاد. وزیر اقتصاد ژاپن در رابطه با اقدامات این کشور علیه تعرفه فلزات آمریکا، اظهار داشت هنوز تصمیم خاصی در این خصوص نگرفته و تمایل دارد با آمریکا وارد مذاکره شود.



## چین

هفته گذشته، مذاکرات تجاری میان چین و آمریکا آغاز گردید. لری کودلو<sup>۱</sup>، مشاور اقتصادی کاخ سفید، اظهار داشت: چین بسیاری از درخواست‌های دولت ترامپ برای کاهش مازاد تجاری با آمریکا را پذیرفته اما توافق نهایی برای حل اختلافات تجاری عمیق ممکن است مدتی به طول بینجامد. به گفته وی، این کشور بسته‌ای از خرید کالاهای آمریکایی و سایر اقدامات برای کاهش مازاد تجاری سالانه با آمریکا (۲۰۰ میلیارد دلار) را پیشنهاد کرده است. اما سخنگوی وزارت خارجه چین پیشنهاد چنین کاهشی را تکذیب کرد. وی در کنفرانس مطبوعاتی گفت: این شایعه حقیقت ندارد. با این حال، وی رایزنی‌ها در واشنگتن را سازنده توصیف کرد.

کودلو افزود: پیشنهاد چینی‌ها شامل خرید کالاهای نفتی و کشاورزی بوده و رقم مطرح شده برای این منظور مناسب است. چین باید موانع غیرتعرفه‌ای را کمتر کرده و با فرآیندی که انتقال اجباری فن‌آوری و سرقت مالکیت معنوی را متوقف می‌کند، موافقت کند. از سوی دیگر، چین از تعرفه واردات ذرت چشم‌پوشی کرد و در اقدامی غیرمنتظره به تحقیقات ضد دامپینگ که واردات غلات آمریکایی را هدف تعرفه‌های سنگین قرار می‌داد، پایان داد. این تحقیقات بازارهای غلات را ملتهب و نگرانی‌هایی را نسبت به افزایش هزینه‌ها در چین برانگیخته بود.

دو منبعی که در این مذاکرات حضور داشتند؛ اعلام کردند: وزارت خزانه‌داری آمریکا با شرکت‌های فن‌آوری آمریکایی تماس گرفته تا حمایت آن‌ها از قوانین کنترل صادرات به منظور امکان صادرات فن‌آوری پیشرفته به چین را بررسی کند. مقامات چینی فهرستی از کالاهایی که تحت پوشش کنترل‌های صادراتی آمریکا قرار می‌گیرند و از سوی کشورهای دیگر محدود نشده‌اند را پیشنهاد کرده‌اند. شایان ذکر است، چین همواره به دنبال افزایش خرید کالاهای فن‌آوری پیشرفته آمریکا بوده است.

## اقتصاد

سرمایه‌گذاری در دارایی‌های ثابت در ماه آوریل نسبت به ماه مشابه سال قبل، ۰/۷ درصد (کمتر از پیش‌بینی بازار) رشد نمود. علاوه بر آن، خرده‌فروشی در دوره مذکور رشدی کمتر از انتظار (۹/۴ درصد) را تجربه نمود. رشد سرمایه‌گذاری در دارایی‌های ثابت طی ماه آوریل به کمترین سطح از سال ۱۹۹۹ رسید و رشد خرده‌فروشی نیز کمترین میزان طی ۴ ماه اخیر را تجربه نمود. با این وجود، آمار بخش صنعتی در هفته گذشته مطلوب گزارش شد. بر این اساس، تولیدات صنعتی در ماه آوریل نسبت به ماه مشابه سال گذشته، ۷ درصد (بیش از پیش‌بینی بازار) رشد کرد. سخت‌گیری‌های دولت درخصوص کاهش

<sup>1</sup> Larry Kudlow



تولید صنایع آلاینده و به تبع آن مهار آلودگی هوا که در فصل زمستان به اوج رسیده بود؛ طی ماه آوریل تسهیل شده و منجر به افزایش تولید در بخش کارخانه‌ای (۷/۴ درصد) و برق، آب و گاز (۸/۸ درصد) گردید.

نرخ بهره یوان چین در آخرین روز کاری هفته گذشته					
دوره	یک‌شنبه	۳ ماهه	۶ ماهه	۹ ماهه	۱۲ ماهه
نرخ بهره	۲/۵۶۳۰	۴/۱۴۷۰	۴/۲۰۲۰	۴/۳۰۹۰	۴/۳۷۰۰
شایبور (بین بانکی)					
یوان مرجع				-	۴/۳۵

### روسیه

وزرای انرژی عربستان سعودی و امارت توافق نمودند به منظور مدیریت بازار نفت بعد از خروج امریکا از برجام، هفته آینده با وزیر انرژی روسیه دیدار کنند. در پی خروج امریکا از برجام، بهای نفت افزایش یافت. قبل از این، عربستان از آمادگی خود برای تامین نفت مورد نیاز بازار با توجه به کاهش احتمالی صادرات نفت ایران خبر داده بود.

### کره جنوبی

رئیس بانک مرکزی کره جنوبی درخصوص وضعیت آتی اقتصاد این کشور اظهار نگرانی نمود. وی با اشاره به موفقیت این کشور در حفظ رشد باثبات اقتصادی در چند سال گذشته، ادامه این روند در سال‌های بعد را مشکل ارزیابی نمود. اتخاذ سیاست پولی انقباضی از سوی بانک مرکزی امریکا و احتمال توقف سیاست‌های پولی انبساطی در اروپا، سیاست‌های تجاری امریکا علیه چین و همچنین رشد کم سرعت اشتغال، از جمله چالش‌های اقتصاد کره جنوبی هستند.

### ترکیه

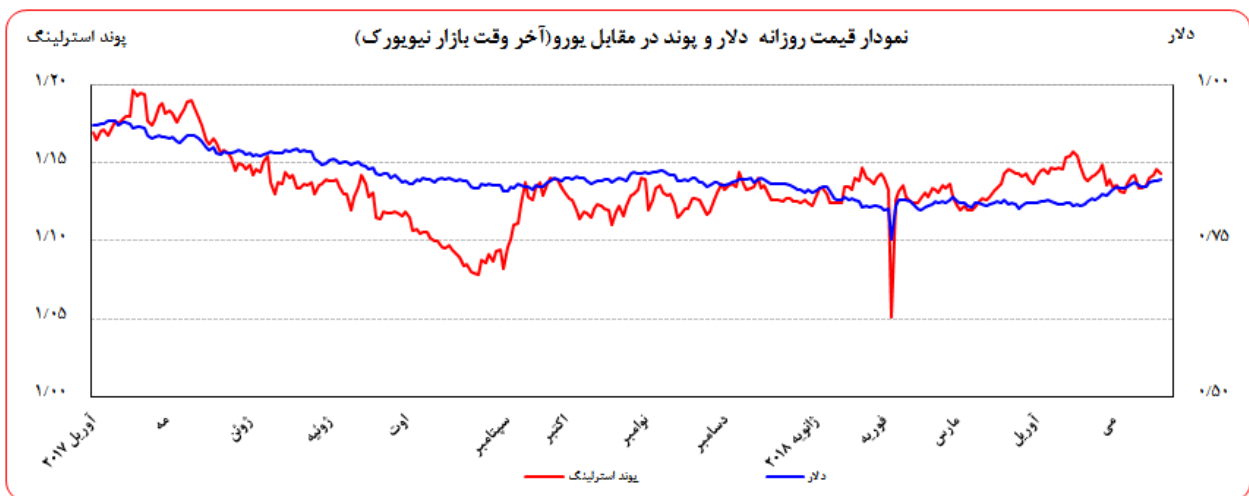
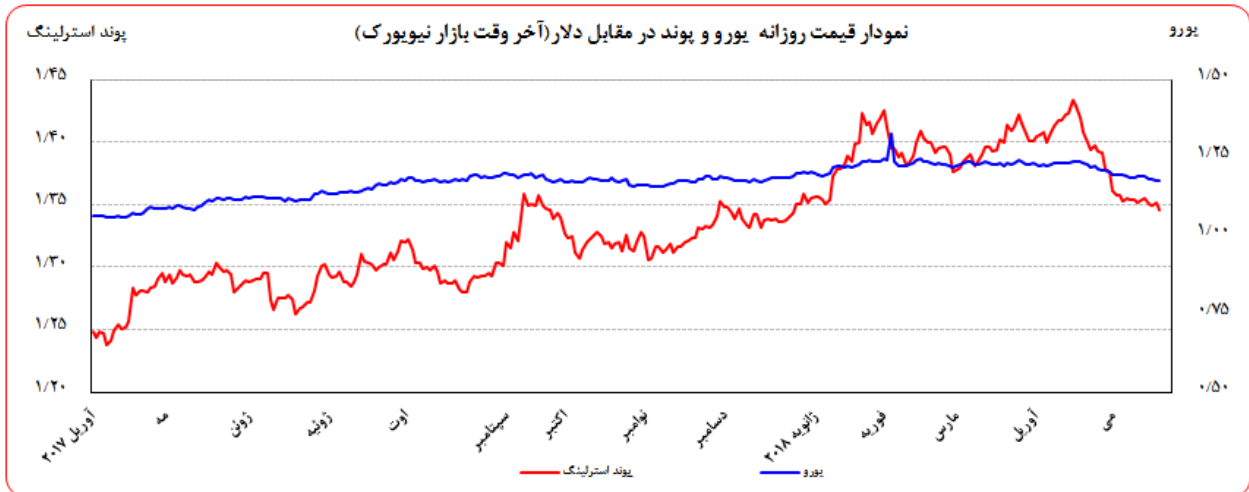
متوسط نرخ بیکاری از ۱۰/۸ درصد در سه ماه منتهی به ژانویه به ۱۰/۶ درصد در سه ماه منتهی به فوریه رسید. اشتغال در بخش صنعت، ساخت و ساز و خدمات افزایش و در بخش کشاورزی کاهش یافت. در برنامه اقتصادی میان مدت این کشور مقرر شده است نرخ بیکاری در سال ۲۰۱۸ به ۱۰/۵ درصد برسد. تولیدات صنعتی در ماه مارس نسبت به ماه مشابه سال قبل، ۷/۶ درصد افزایش یافت. تولیدات صنعتی در گروه کالاهای واسطه‌ای، سرمایه‌ای، کالاهای مصرفی غیر بادوام و انرژی افزایش و در گروه کالاهای مصرفی بادوام کاهش یافت. شایان ذکر است، رشد ۹/۹ درصدی تولیدات صنعتی در ماه فوریه به رشد ۱۰/۱ درصدی اصلاح شد.

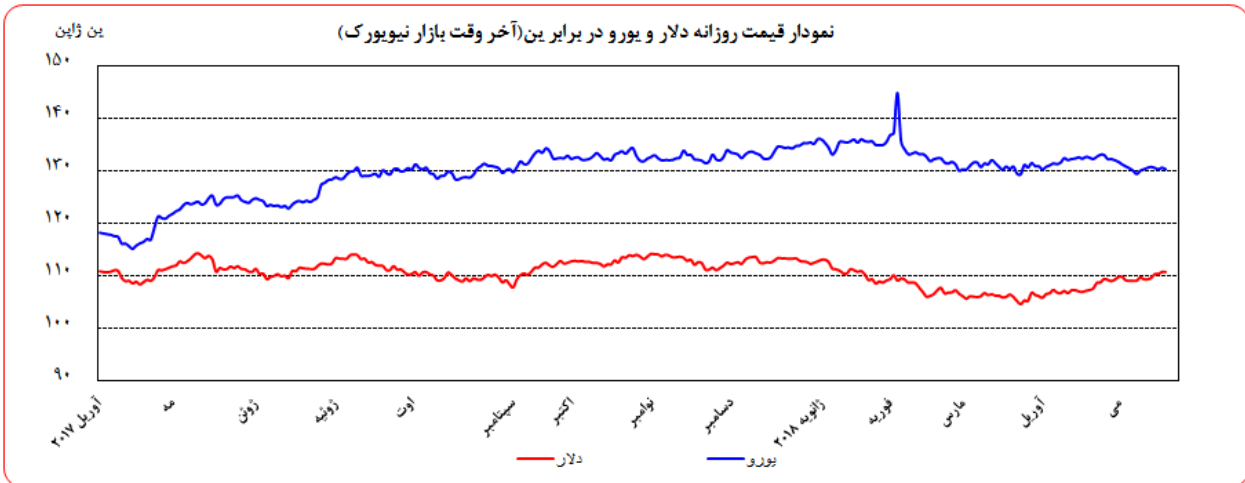


### تحولات بازار ارزهای عمده

روز جمعه گذشته نسبت به جمعه ماقبل آن، ارزش دلار در برابر ین  $1/24$  درصد تقویت و در برابر فرانک سوئیس  $0/27$  درصد تضعیف شد. در همین مدت، ارزش یورو و پوند انگلیس در برابر دلار امریکا به ترتیب  $1/43$  و  $0/56$  درصد تضعیف گردید. به نرخ‌های پایان وقت بازار نیویورک، در هفته گذشته هر یورو در محدوده  $1/1929-1/1771$  دلار و هر پوند در محدوده  $1/3466-1/3556$  دلار در نوسان بود. هر دلار نیز در دامنه  $110/77-109/65$  ین متغیر بود.

همچنین ارزش یورو در برابر ین و فرانک سوئیس به ترتیب  $0/21$  و  $1/70$  درصد تضعیف شد. ارزش پوند انگلیس در برابر یورو،  $0/88$  درصد تقویت گردید. به نرخ‌های پایان وقت بازار نیویورک، در هفته گذشته هر پوند در محدوده  $1/1364-1/1460$  یورو در نوسان بود. هر یورو نیز در دامنه  $130/80-130/35$  ین و فرانک سوئیس متغیر بود.





### عوامل تضعیف یورو در مقابل سایر ارزها در هفته گذشته

- رشد کمتر از انتظار اقتصاد آلمان
- کاهش تورم پایه در منطقه یورو
- فشار احزاب پیروز در انتخابات ایتالیا به بانک مرکزی اروپا برای بخشش ۲۵۰ میلیارد یورو از بدهی‌ها و همچنین کاهش مالیات به منظور افزایش رفاه در این کشور
- افزایش بازده اوراق قرضه امریکا
- رشد مناسب خرده‌فروشی و تولیدات صنعتی امریکا

رشد کمتر از انتظار اقتصاد آلمان در فصل نخست سال جاری، کاهش تورم پایه در منطقه یورو و همچنین انتشار اخباری مبنی بر فشار احزاب پیروز در انتخابات ایتالیا به بانک مرکزی اروپا برای بخشش ۲۵۰ میلیارد یورو از بدهی‌ها این کشور، سبب شد یورو در مقابل دلار، پوند انگلیس، فرانک سوئیس و ین ژاپن تضعیف شود. همچنین این احزاب بر خلاف درخواست‌های اتحادیه اروپا، خواهان کاهش مالیات‌ها و سن بازنشستگی هستند. این در حالی است که ایتالیا برای بهبود وضعیت اقتصادی نیازمند اتخاذ سیاست‌های ریاضتی است. در صورت موفقیت این دو حزب در تشکیل دولت ائتلافی و تحمیل خواسته‌ها به اتحادیه اروپا، احتمال ایجاد تزلزل اقتصادی در این کشور و کاهش بیشتر ارزش یورو وجود دارد.

هفته گذشته، شاخص دلار با ۱/۱۹ درصد افزایش در مقایسه با هفته ما قبل آن، به ۹۳/۶۳۸ واحد رسید. ادامه روند افزایش بازده اوراق قرضه امریکا، تقاضای آن را افزایش داد. رشد مناسب خرده‌فروشی و تولیدات صنعتی امریکا در ماه‌های مارس و آوریل، دورنمای اقتصادی این کشور را بهبود بخشیده و به تقویت دلار در مقابل یورو، پوند و ین انجامید. در واقع



مهم‌ترین عامل تقویت دلار در هفته گذشته افزایش اختلاف بازده اوراق قرضه آمریکا با اوراق اروپایی و ژاپنی بوده و سایر موارد به تقویت روند صعودی دلار کمک کردند.

نگرانی اتحادیه اروپا از کندی پیشرفت مذاکرات برکسیت و حل نشدن مسئله مرزبندی انگلیس با ایرلند شمالی و جنوبی و همچنین افزایش متقاضیان بیمه بیکاری در انگلیس، سبب شد پوند در مقابل دلار تضعیف شود. هفته گذشته، رجب طیب اردغان در جریان مبارزات انتخاباتی ریاست جمهوری و پارلمانی این کشور در جمع هوادارانش گفت در دوره جدید ریاست جمهوری تلاش خواهد کرد، نقش دولت در اقتصاد را افزایش دهد. از این رو، سرمایه‌گذاران نگران دخالت دولت در سیاست‌های پولی بانک مرکزی هستند. اظهارات اردغان، سبب تضعیف لیر در مقابل دلار در هفته گذشته شد.

نرخ بهره لایبور ارزشها در آخرین روز کاری هفته گذشته					
نام ارز	بهره (درصد)	۳ ماهه	۶ ماهه	۹ ماهه	۱۲ ماهه
دلار		۲/۳۲۹۳۸	۲/۴۹۸۷۵	-	۲/۷۶۴۸۲
یورو		-۰/۳۵۳۴۳	-۰/۳۱۰۷۱	-	-۰/۳۳۱۱۴
پوند		۰/۶۲۳۴۴	۰/۷۴۹۲۰	-	۰/۹۳۲۰۰
فرانک		-۰/۷۲۳۶۰	-۰/۶۴۵۲۰	-	-۰/۵۱۹۰۰
ین		-۰/۰۲۵۱۷	۰/۰۲۳۳۰	-	۰/۱۱۹۶۷
درهم امارات		۲/۵۰۱۲۵	۲/۶۷۱۲۵	-	۳/۱۵۷۴۸
لیر ترکیه		۱۶/۶۵۲۰	۱۷/۸۷۱۳	۱۸/۰۶۸۰	۱۸/۲۷۴۰

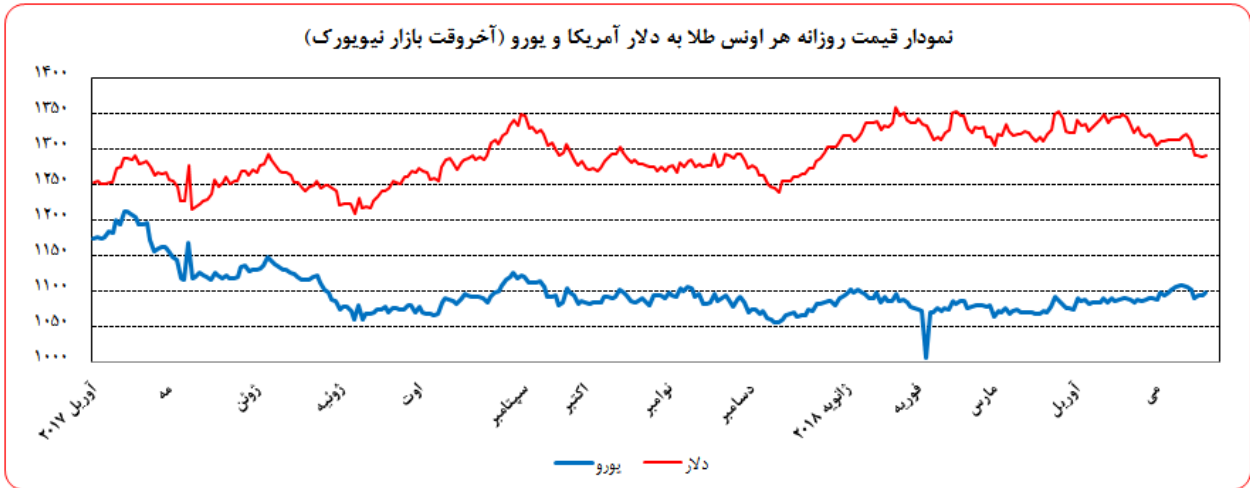
## تحولات بازار طلا

بهای طلا در جمعه هفته گذشته نسبت به جمعه هفته ماقبل آن به دلار و یورو به ترتیب ۲/۱۹ و ۰/۷۷ درصد کاهش یافت. نوسانات هفته گذشته قیمت طلا در بازار نیویورک در محدوده ۱۳۱۴/۱۷-۱۲۹۰/۵۱ دلار برای هر اونس و در محدوده ۱۰۹۰/۵۷-۱۱۰۱/۶۶ یورو در هر اونس ثبت شد.

هفته گذشته، بهبود ارقام خرده‌فروشی و تولیدات صنعتی آمریکا و همچنین افزایش بازده اوراق قرضه این کشور در مقایسه با اوراق اروپایی و ژاپنی، احتمال افزایش نرخ بهره کلیدی توسط فدرال رزرو در ماه ژوئن را بالاتر برد و سبب تقویت شاخص دلار شد. همچنین نگرانی از وضعیت سیاسی دو حزب ایتالیایی در تشکیل دولت ائتلافی و احتمال درخواست بخشش



۲۵۰ میلیارد یورو از بدهی‌های این کشور از بانک مرکزی اروپا، ضمن تضعیف یورو به تقویت شاخص دلار کمک کرد. با تقویت شاخص دلار، بهای طلا در بازارهای جهانی کاهش یافت. البته، در طول هفته گذشته همچنان نگرانی‌هایی در بازار درخصوص برنامه هسته‌ای ایران در پی خروج امریکا از توافق هسته‌ای، وجود داشت. کره شمالی نیز از احتمال لغو دیدار رهبر این کشور با امریکا خبر داد. این دو عامل تا حدی از شدت کاهش بهای طلا کاستند.



## تحولات بازار نفت

بهای نفت خام پایه امریکا در جمعه هفته گذشته نسبت به جمعه هفته ماقبل آن به دلار و یورو به ترتیب ۰/۸۲ و ۲/۲۹ درصد افزایش یافت. به نرخ‌های پایان وقت بازار نیویورک، بهای هر بشکه نفت خام پایه امریکا در محدوده ۷۰/۹۶-۷۱/۴۹ دلار و ۶۰/۶۲-۵۹/۴۹ یورو معامله گردید. متوسط هفتگی بهای هر بشکه در سطح ۷۱/۳۱ دلار و ۶۰/۲۹ یورو قرار گرفت. بهای نفت برنت در جمعه هفته گذشته نسبت به جمعه هفته ماقبل آن به دلار و یورو به ترتیب ۲/۴۹ و ۳/۹۸ درصد افزایش یافت. هر بشکه نفت برنت به نرخ‌های پایان وقت بازار نیویورک در دامنه ۷۸/۳۰-۷۸/۲۳ دلار و ۶۷/۲۴-۶۵/۵۸ یورو معامله گردید و متوسط هفتگی هر بشکه به ۷۸/۸۶ دلار و ۶۶/۶۷ یورو رسید. بهای هر بشکه نفت خام اوپک در محدوده ۷۶/۷۵-۷۴/۲۰ دلار و ۶۵/۰۸-۶۲/۲۰ یورو معامله گردید. متوسط هفتگی بهای هر بشکه در سطح ۷۵/۴۰ دلار و ۶۳/۶۸ یورو قرار گرفت. شایان ذکر است، بهای نفت اوپک در روز پنج‌شنبه (آخرین نرخ هفته گذشته) نسبت به جمعه هفته ماقبل آن به دلار ۳/۱۶ درصد افزایش و به یورو ۴/۴۵ درصد افزایش یافت.

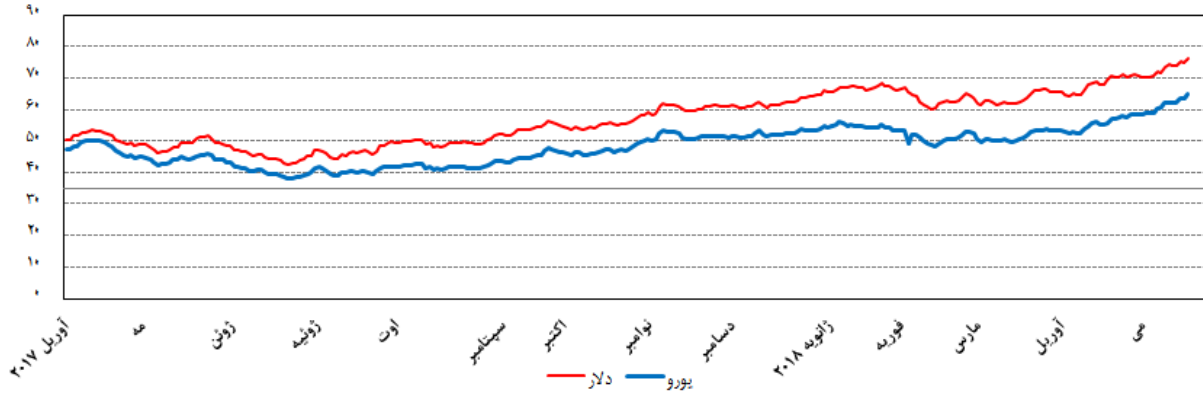
هفته گذشته، قیمت نفت افزایش یافت. احتمال اعمال تحریم‌های نفتی علیه ایران؛ کاهش تولید نفت ونزوئلا، ناآرامی سیاسی پیش از انتخابات در این کشور و احتمال اعمال تحریم توسط امریکا؛ گزارش اوپک مبنی بر از میان رفتن تقریبی مازاد عرضه در بازار؛ توقف روند رشد تعداد چاه‌های نفتی فعال امریکا و کانادا پس از ۶ هفته و کاهش بیش از انتظار



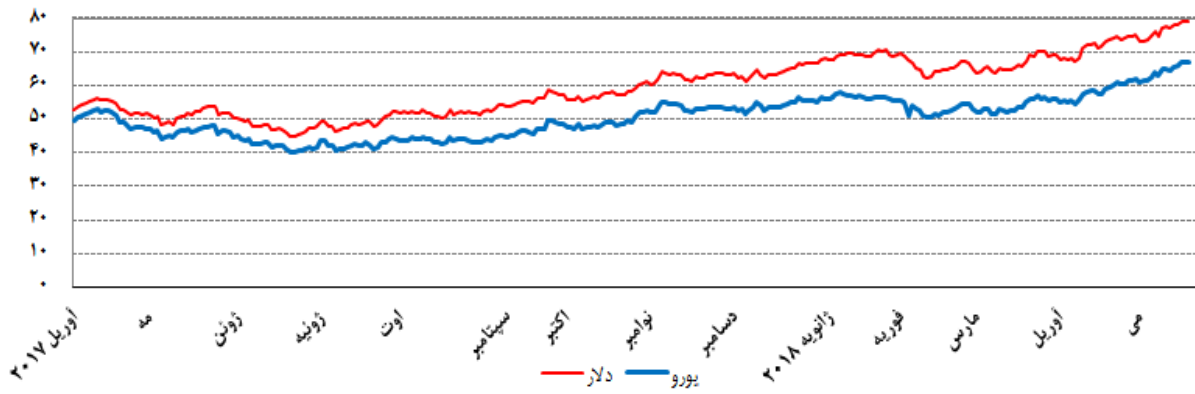


ذخایر نفت امریکا در هفته ماقبل (بر اساس گزارش EIA)، مهم‌ترین عوامل افزایش قیمت نفت بودند. لازم به ذکر است؛ آمار اقتصادی ضعیف‌تر از انتظار چین در ماه آوریل و تقویت دلار، رشد قیمت نفت را محدود نمود.

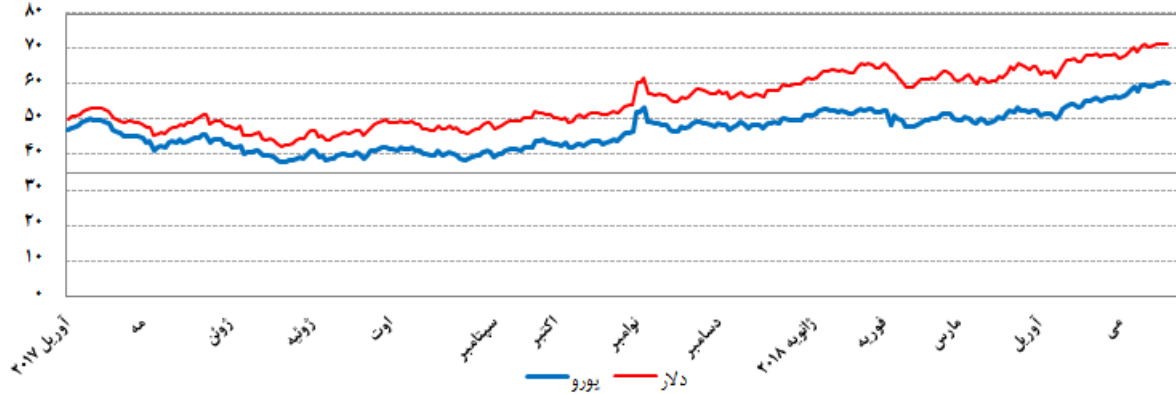
نمودار قیمت روزانه سبد نفتی اوپک به دلار و یورو (آخر وقت بازار نیویورک)



نمودار قیمت روزانه نفت برنت دریای شمال به دلار و یورو (آخر وقت بازار نیویورک)

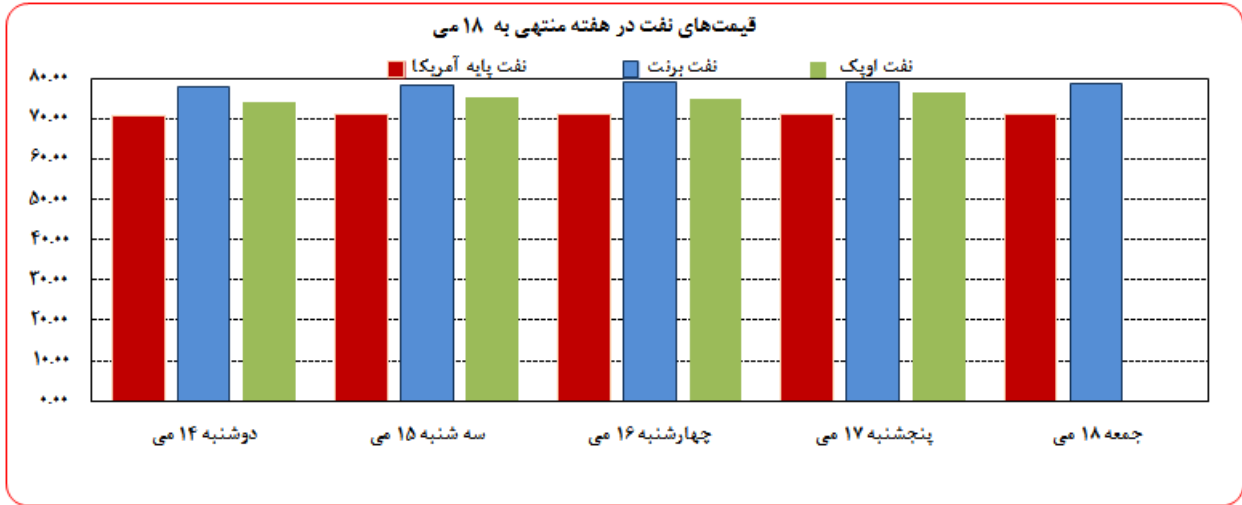


نمودار قیمت روزانه نفت خام پایه آمریکا به دلار و یورو (آخر وقت بازار نیویورک)





بهره‌برداری از این گزارش در صورت ذکر منبع بلامانع است.



موجودی انبار نفت آمریکا (ارقام به میلیون بشکه)				مصرف نفت خام آمریکا (هزار بشکه در روز)			
سال قبل $\Delta$	هفته قبل $\Delta$	موجودی در هفته ماقبل		سال قبل $\Delta$	هفته قبل $\Delta$	میزان در هفته ماقبل	
-۱۱۴/۴	-۲/۹	۱۰۹۴/۴۰	نفت خام				
-۸۷/۴	-۱/۴	۴۳۲/۴۰	ذخایر تجاری نفت خام	۱،۴۱۸	۲۰	۱۰،۷۲۳	تولید داخلی
-۲۶	-۱/۵	۶۶۲/۰۰	ذخایر استراتژیک نفت خام				
-۸۷	-۳/۸	۲۳۲/۰۰	بنزین	-۲۴۶۹	-۴۱۱	۵،۰۳۵	خالص واردات

ارزش هر دلار آمریکا به ارزهای عمده (آخر وقت بازار نیویورک) ، قیمت نقدی

طلا ، قیمت نفت خام در بازارهای سلف و ۴ شاخص عمده سهام

هفته منتهی به ۱۳۹۷/۰۲/۲۸

۲۰۱۸/۰۵/۱۸

درصد تغییرات	متوسط هفته	جمعه	پنجشنبه	چهارشنبه	سه شنبه	دوشنبه	عنوان	متوسط هفته	جمعه
		۱۸ می	۱۷ می	۱۶ می	۱۵ می	۱۴ می		گذشته	۱۱ می
۰/۸۲	۱/۱۹	۹۳/۴۹۹	۹۳/۶۳۷	۹۳/۴۶۹	۹۳/۳۹۲	۹۳/۲۱۹	۹۳/۵۸۷	۹۲/۷۴۲	۹۲/۵۳۷
-۰/۱۲	۰/۶۸	۱/۲۸۳۵	۱/۲۸۸۴	۱/۲۸۱۰	۱/۲۷۹۱	۱/۲۸۷۸	۱/۲۸۱۴	۱/۲۸۵۱	۱/۲۷۹۷
-۰/۷۳	-۰/۷۶	۱/۵۱۸۱	۱/۵۱۶۶	۱/۵۱۰۸	۱/۵۱۰۲	۱/۵۲۴۴	۱/۵۲۸۶	۱/۵۲۹۲	۱/۵۲۸۲
۰/۹۵	۱/۲۴	۱۱۰/۳۸	۱۱۰/۷۵	۱۱۰/۷۷	۱۱۰/۴۰	۱۱۰/۳۵	۱۰۹/۶۵	۱۰۹/۳۵	۱۰۹/۳۹
۰/۳۳	-۰/۲۱	۱۳۰/۵۶	۱۳۰/۳۶	۱۳۰/۶۴	۱۳۰/۳۵	۱۳۰/۶۲	۱۳۰/۸۰	۱۳۰/۱۲	۱۳۰/۶۳
-۰/۶۱	-۱/۴۳	۱/۱۸۲۸	۱/۱۷۷۱	۱/۱۷۹۴	۱/۱۸۰۷	۱/۱۸۳۷	۱/۱۹۲۹	۱/۱۹۰۰	۱/۱۹۴۲
-۰/۲۲	-۰/۲۷	۱/۰۰۰۴	۰/۹۹۷۶	۱/۰۰۱۴	۱/۰۰۱۲	۱/۰۰۱۲	۱/۰۰۰۵	۱/۰۰۲۶	۱/۰۰۰۳
-۰/۸۳	-۱/۷۰	۱/۱۸۳۲	۱/۱۷۴۳	۱/۱۸۱۱	۱/۱۸۲۱	۱/۱۸۵۱	۱/۱۹۳۵	۱/۱۹۳۱	۱/۱۹۴۶
-۰/۲۶	-۰/۵۶	۱/۳۵۰۷	۱/۳۴۶۶	۱/۳۵۱۶	۱/۳۴۹۰	۱/۳۵۰۵	۱/۳۵۵۶	۱/۳۵۴۲	۱/۳۵۴۲
۰/۳۵	۰/۸۸	۱/۱۴۲۰	۱/۱۴۴۰	۱/۱۴۶۰	۱/۱۴۲۵	۱/۱۴۰۹	۱/۱۳۶۴	۱/۱۳۸۰	۱/۱۳۴۰
-۰/۲۱	-۰/۶۹	۱/۴۲۵۱۰	۱/۴۲۰۹۲	۱/۴۲۲۱۳	۱/۴۲۲۱۶	۱/۴۲۸۲۲	۱/۴۳۲۰۸	۱/۴۲۸۱۴	۱/۴۳۰۸۱
۰/۴۰	۰/۷۵	۱/۲۰۴۹۱	۱/۲۰۷۱۴	۱/۲۰۵۸۱	۱/۲۰۴۵۱	۱/۲۰۶۵۷	۱/۲۰۰۵۰	۱/۲۰۰۱۵	۱/۱۹۸۱۳
-۱/۵۶	-۲/۱۹	۱۲۹۵/۹۸	۱۲۹۲/۱۲	۱۲۹۰/۵۱	۱۲۹۲/۱۹	۱۲۹۰/۹۱	۱۳۱۴/۱۷	۱۳۱۶/۴۵	۱۳۲۱/۰۰
-۰/۹۶	-۰/۷۷	۱۰۹۵/۷۲	۱۰۹۷/۷۱	۱۰۹۴/۲۱	۱۰۹۴/۴۳	۱۰۹۰/۵۷	۱۱۰/۱۶۶	۱۱۰/۶/۲۸	۱۱۰/۶/۱۸
-۱/۴۵	-۲/۷۲	۱۲۹۶/۷۸	۱۲۸۸/۳۰	۱۲۸۹/۵۰	۱۲۹۱/۲۵	۱۲۹۵/۰۰	۱۳۱۹/۸۵	۱۳۱۵/۹۰	۱۳۲۴/۳۵
۲۳/۸۷	-۱/۳۱	۱۰۹۶/۳۸	۱۰۹۴/۴۷	۱۰۹۳/۳۵	۱۰۹۳/۶۳	۱۰۹۴/۰۳	۱۱۰/۶/۴۲	۸۸۵/۰۸	۱۱۰/۸/۹۹
۲/۹۹	۲/۴۹۰	۷۸/۸۶	۷۹/۰۴	۷۹/۳۰	۷۹/۲۸	۷۸/۴۳	۷۸/۲۳	۷۶/۵۶	۷۷/۱۲
۳/۶۳	۳/۹۷۹	۶۶/۶۷	۶۷/۱۵	۶۷/۲۴	۶۷/۱۵	۶۶/۲۶	۶۵/۵۸	۶۴/۳۴	۶۴/۵۸
۱/۰۰	۰/۸۲	۷۱/۳۱	۷۱/۲۸	۷۱/۴۹	۷۱/۴۹	۷۱/۳۱	۷۰/۹۶	۷۰/۶۰	۷۰/۷۰
۱/۶۲	۲/۲۹	۶۰/۲۹	۶۰/۵۶	۶۰/۶۲	۶۰/۵۵	۶۰/۲۴	۵۹/۴۹	۵۹/۳۳	۵۹/۲۰
۰/۷۹	-۰/۴۷	۲۴۷۶۱	۲۴۷۱۵	۲۴۷۱۴	۲۴۷۶۹	۲۴۷۰۶	۲۴۸۹۹	۲۴۵۶۶	۲۴۸۳۱
۱/۳۶	۰/۷۵۵	۲۲۸۳۴	۲۲۹۳۰	۲۲۸۳۸	۲۲۷۱۷	۲۲۸۱۸	۲۲۸۶۶	۲۲۵۲۸	۲۲۷۵۸
۰/۴۸	۰/۵۹	۱۳۰۲۷	۱۳۰۷۸	۱۳۱۱۵	۱۲۹۹۶	۱۲۹۷۰	۱۲۹۷۸	۱۲۹۶۶	۱۳۰۰۱

\* هر واحد به دلار آمریکا

\*\* درصد تغییرات آخرین روز کاری دو هفته

\*\*\* درصد تغییرات متوسط هفتگی

شماره ۹

دایره اخبار اقتصادی