



بانک مرکزی جمهوری اسلامی ایران  
اداره مطالعات و سازمانهای بین المللی  
دایره مطالعات ارزی

# بررسی وضع اقتصادی - ارزی کشورهای عمده

## بازارهای طلا و نفت

### شماره ۱۰

هفته منتهی به ۳ ژوئن ۲۰۱۸

۱۳ خرداد ۱۳۹۷





## فهرست مندرجات

شماره صفحه

عنوان

۲-۱۱

بررسی وضعیت اقتصادی کشورهای عمده

- آمریکا
- منطقه یورو
- انگلستان
- ژاپن
- چین
- روسیه
- کره جنوبی
- ترکیه
- هند

۱۱-۱۳

تحولات بازار ارزهای عمده

۱۳-۱۴

تحولات بازار طلا

۱۴-۱۶

تحولات بازار نفت

خواننده گرامی

ضمن تشکر خواهشمند است در صورت داشتن هرگونه انتقاد و یا پیشنهاد در مورد این گزارش نظرات خود را از طرق زیر مطرح فرمائید.

پست الکترونیکی: [m.rezazadeh@cbi.ir](mailto:m.rezazadeh@cbi.ir)

تلفن: ۲۹۹۵۳۸۸۲



## خلاصه

نرخ رشد اقتصادی فصل نخست امریکا، از ۲/۳ به ۲/۲ درصد، مورد تجدید نظر قرار گرفت. درآمد و مخارج مصرف شخصی ماه آوریل در مقایسه با ماه مارس رشد مطلوبی داشتند. اشتغال غیرکشاورزی و بخش خصوصی در ماه مه در مقایسه با ماه آوریل، به ترتیب ۲۲۳ هزار و ۱۷۸ هزار نفر افزایش یافتند. نرخ بیکاری به ۳/۸ درصد کاهش یافت.

در منطقه یورو، به دنبال اقدام امریکا درخصوص اعمال تعرفه بر واردات فولاد و آلومینیوم از اروپا، اتحادیه اروپا اعلام نمود دادخواستی علیه این کشور در سازمان تجارت جهانی طرح خواهد نمود. بر اساس آمار مقدماتی منتشره، در مقیاس سالانه، تورم از ۱/۲ درصد در ماه آوریل به ۱/۹ درصد در ماه مه افزایش یافت. نرخ بیکاری نیز در ماه آوریل، ۸/۵ درصد اعلام شد.

در انگلیس، فعالان تجاری این کشور و صاحبان شرکت‌های بزرگ اتحادیه اروپا در دیدار با ترزا می، خواستار شفاف‌سازی درخصوص روابط تجاری لندن با اتحادیه اروپا پس از برکسیت شدند. به دلیل رشد تولید، شاخص مدیران خرید کارخانه‌ای از ۵۳/۹ واحد ماه آوریل به ۵۴/۴ واحد در ماه مه افزایش یافت. اما رشد بهای مسکن در ماه مه نسبت به ماه قبل از آن، با ۰/۲ درصد کاهش به ۲/۴ درصد در مقیاس سالانه رسید.

در ژاپن، نسبت فرصت‌های شغلی به درخواست کار در ماه آوریل سال جاری همانند ماه قبل از آن، ۱/۵۹ واحد اعلام شد و نرخ بیکاری در ماه مذکور در سطح ۲/۵ درصد باقی ماند. با افزایش فروش سوخت در ماه آوریل، خرده‌فروشی در ماه مذکور از رشد مطلوبی برخوردار شد.

کاخ سفید در هفته گذشته با انتشار بیانیه‌ای از وضع تعرفه‌های جدید به ارزش ۵۰ میلیارد دلار بر واردات کالا از چین و اعمال محدودیت‌های گسترده سرمایه‌گذاری برای شرکت‌های چینی خبر داد.

در پی تشکیل دولت ائتلافی ایتالیا، تجدید نظر نژولی ارقام رشد اقتصادی امریکا و سودگیری از رشد ارزش دلار، یورو در مقابل دلار و ین ژاپن تقویت شد. با این وجود، نرخ یورو در مقابل پوند انگلیس و فرانک سوئیس تضعیف شد.

خبر سفر مقامات کره شمالی به امریکا برای مذاکره با مقامات ارشد این کشور و افزایش احتمال دیدار رهبران این دو کشور، تشکیل دولت ائتلافی در ایتالیا، انتشار ارقام بهتر از انتظار اشتغال غیرکشاورزی و تقویت احتمال افزایش نرخ بهره کلیدی توسط فدرال رزرو و همچنین تایید دیدار با رهبر کره شمالی در روز دوازدهم ژوئن توسط ترامپ، عوامل کاهش بهای طلا در هفته گذشته بودند.

هفته گذشته، قیمت نفت برنت اندکی افزایش داشت اما قیمت نفت خام امریکا کاهش یافت. هر چند، احتمال افزایش یک میلیون بشکه‌ای تولید نفت روسیه و عربستان، حجم کم معاملات به دلیل تعطیلات امریکا و انگلستان، افزایش شاخص دلار و کاهش ارزش بازار سهام امریکا منجر به کاهش قیمت نفت گردید؛ اما هشدار بانک مرکزی روسیه درخصوص افزایش مخاطرات بخش مالی این کشور در صورت کاهش قیمت نفت، سبب جریان افت قیمت در اوایل هفته و افزایش قیمت نفت برنت شد. ادامه روند افزایش تولید نفت امریکا و نگرانی از عدم تطابق ظرفیت انتقال و پالایش نفت با میزان تولید در این کشور، سبب کاهش قیمت نفت خام امریکا شد.



## امریکا

### رشد اقتصادی

نرخ رشد اقتصادی فصل نخست امریکا، در بازبینی اولیه از  $2/3$  به  $2/2$  درصد (در مقیاس سالانه) مورد تجدید نظر قرار گرفت. در این بازبینی، رشد مصرف خصوصی (از  $1/1$  به  $1$  درصد)، سرمایه‌گذاری خصوصی (از  $7/3$  به  $7/2$  درصد) و مخارج دولتی (از  $1/2$  به  $1/1$  درصد) تجدید نظر شد. به طور معمول، به علت سردی هوا در فصل‌های نخست سال میلادی، نرخ رشد اقتصادی امریکا در مقایسه با سایر فصل‌ها، دچار افت می‌گردد. این امر، به خصوص پس برزو بحران اقتصادی سال  $2008$  مشهودتر بود. با این وجود، رشد اقتصادی فصل نخست  $2018$  در مقایسه با مدت مشابه سال‌های گذشته، بالاترین نرخ رشد از سال  $2011$  بوده و نامطلوب ارزیابی نمی‌شود. همچنین بسیاری از صاحب‌نظران معتقد هستند با توجه به برنامه کاهش مالیات‌ها که از ابتدای سال جاری میلادی توسط دولت ترامپ به اجرا درآمده، از فصل دوم مصرف و در نتیجه رشد اقتصادی، روند بهتری را تجربه خواهند نمود.

همچنین، شاخص قیمت مصرف شخصی PCE در فصل نخست از  $2/7$  درصد به  $2/6$  درصد مورد تجدید نظر قرار گرفت. شاخص مذکور که یکی از مهم‌ترین شاخص‌های قیمتی مد نظر فدرال رزرو می‌باشد، در فصل چهارم  $2017$  به  $2/7$  درصد (بالاترین سطح بعد از بحران سال  $2008$ ) رسیده بود.

### درآمد و مخارج مصرف شخصی

درآمدهای شخصی ماه آوریل در مقایسه با ماه مارس  $0/3$  درصد (مطابق با انتظار) افزایش یافت. البته نرخ رشد درآمدهای شخصی ماه مارس از  $0/3$  به  $0/2$  درصد تجدید نظر شد. در ماه آوریل، رشد  $0/4$  درصدی حقوق و دستمزدها، مهم‌ترین عامل افزایش درآمدها ذکر شد که از وجود تقاضای مطلوب برای استخدام نیروی کار جدید نشان داشت. این امر، ضمن بهبود اعتماد مصرف‌کنندگان، کاهش نرخ پس انداز از  $3$  درصد ماه مارس به  $2/8$  درصد در ماه آوریل را به همراه داشت. با توجه بهبود سطح درآمد و اعتماد مصرف‌کنندگان، مخارج مصرف شخصی در ماه آوریل در مقایسه با ماه مارس،  $0/6$  درصد (بهتر از انتظار) افزایش یافت که بالاترین نرخ رشد در  $34$  ماه اخیر محسوب می‌شود. همچنین، نرخ رشد مخارج مذکور در ماه مارس از  $0/4$  به  $0/5$  درصد مورد بازبینی قرار گرفت. شایان ذکر است، در ماه آوریل مخارج برای خرید کالا و دریافت خدمات رشد مطلوبی داشت. این امر، نشان می‌دهد مخارج مصرفی در شروع فصل دوم از رشد مطلوبی برخوردار بوده و به احتمال فراوان رشد مصرف در مقایسه با فصل نخست بهبود خواهد یافت.



در ماه آوریل در مقایسه با ماه مارس، شاخص قیمت مصرف شخصی پایه<sup>۱</sup> PCE، ۰/۲ درصد افزایش یافت. در مقیاس سالانه نیز رشد ۱/۸ درصدی، مطابق با ارقام ماه مارس به ثبت رسید. شاخص قیمت مصرف شخصی کل PCE نیز در ماه آوریل در مقایسه با ماه مشابه سال قبل، ۲ درصد رشد نمود.

## اشتغال

اشتغال غیرکشاورزی در ماه مه در مقایسه با ماه آوریل، ۲۲۳ هزار نفر (بیش از انتظار) افزایش یافت. هر چند، ارقام رشد ماه آوریل مورد تجدید نزولی ۵ هزار نفری قرار گرفت. بخش خصوصی امریکا نیز در ماه مه، ۱۷۸ هزار نفر استخدام نمود. با توجه به افزایش استخدام نیروی کار جدید، نرخ بیکاری از ۳/۹ به ۳/۸ درصد کاهش یافت. همچنین، در ماه مه تعداد افرادی که تمایل به تغییر شغل از پاره وقت به تمام وقت<sup>۲</sup> دارند؛ به ۷/۶ درصد (پایین‌ترین سطح از سال ۲۰۱۱) کاسته شده است. میزان مشارکت نیروی کار از ۶۲/۸ درصد ماه آوریل به ۶۲/۷ درصد در ماه مه کاهش یافته که نشان می‌دهد بخشی از کاهش نرخ بیکاری به واسطه کاهش در جمعیت افراد جویای کار است. البته با توجه به کاهش نرخ بیکاری، یافتن نیروی کار واجد شرایط برای بنگاه‌های اقتصادی سخت‌تر از قبل شده که این امر می‌تواند روند افزایش حقوق و دستمزدها را تداوم بخشد. شایان ذکر است، میانگین نرخ رشد دستمزدهای ساعتی از ۰/۱ درصد ماه آوریل به ۰/۳ درصد در ماه مه افزایش یافت. با توجه به عدم افزایش متناسب بهره‌وری نیروی کار، انتظار می‌رود تداوم رشد حقوق و دستمزدهای سبب تقویت فشارهای تورمی شده و فدرال رزرو را در افزایش نرخ بهره مصمم‌تر نماید.

## منطقه یورو

هفته گذشته، مذاکرات مقامات اروپا و امریکا درخصوص تعرفه‌های وارداتی به نتیجه نرسید و امریکا تعرفه‌های ۲۵ و ۱۰ درصدی بر واردات فولاد و آلومینیوم را از روز جمعه اعمال نمود. به دنبال این اقدام، نماینده تجاری کمیسیون اروپا ضمن اعلام طرح دادخواست علیه امریکا به دلیل وضع تعرفه در مقابل واردات محصولات این اتحادیه در سازمان تجارت جهانی، تأکید نمود اتحادیه اروپا برای حفاظت از بازارهای خود از هیچ اقدامی فروگذار نخواهد کرد.

هفته گذشته، اوضاع سیاسی در ایتالیا افت و خیز فراوانی داشت. رئیس‌جمهور ایتالیا، گزینه پیشنهادی دو حزب مؤتلفه این کشور برای وزارت اقتصاد را به دلیل گرایش‌های ضداروپایی و تمایل وی به ترک اتحادیه اروپا، رد نمود. در پی این اقدام، احتمال برگزاری انتخابات مجدد بار دیگر قوت گرفت که در محافل عمومی از آن به عنوان همه‌پرسی برای ترک

<sup>۱</sup> بدون در نظر گرفتن نوسان قیمت انرژی و مواد غذایی

<sup>۲</sup> U-6 unemployment



اتحادیه یا باقی ماندن در آن یاد شد. این امر، سبب کاهش ارزش بازار سهام و افزایش نرخ بازدهی اوراق قرضه این کشور شد. اما در اواخر هفته، دو حزب مذکور از گزینه مورد نظر خود برای وزارت اقتصاد چشم‌پوشی کرده و ترجیح دادند به جای برگزاری انتخابات جدید به مذاکرات خود ادامه دهند. سرانجام، روز جمعه دو حزب مذکور به توافق رسیده و کابینه پیشنهادی آن‌ها به تأیید رئیس‌جمهور این کشور رسید. این امر در کنار مشخص شدن تمایل ایتالیایی‌ها برای باقی ماندن در اتحادیه بر اساس دو نظرسنجی و همچنین خبر احتمال خرید مقادیر قابل توجهی از اوراق قرضه این کشور توسط یک شرکت مطرح ژاپنی، سبب بازگشت آرامش به بازارهای مالی ایتالیا شد.

جدایی انگلستان از اتحادیه اروپا و ناآرامی‌های سیاسی در ایتالیا، کمیسیون اروپا را بر آن داشت تا برای مقابله با روند رو به رشد بدبینی به اتحادیه اروپا و اتحادیه ستیزی تدابیری اتخاذ نماید. هفته گذشته، کمیسیون اروپا دو طرح جدید را با هدف تقویت هویت اتحادیه و همچنین یادآوری مزایای عضویت در آن، ارائه نمود. افزایش بودجه بورسیه تحصیلی اراسموس<sup>۱</sup> از ۱۴/۷ میلیارد یورو به ۳۰ میلیارد یورو در سال‌های ۲۰۲۱-۲۷ یکی از این طرح‌هاست که انتظار می‌رود با افزایش مشارکت جوانان و حضور بیش‌تر آن‌ها در سایر کشورهای عضو، به تقویت بنیان‌ها و خوش‌بینی قشر جوان به آینده اتحادیه اروپا کمک کند. همچنین، کمیسیون اروپا برای پشتیبانی از اصلاحات اقتصادی در کشورهای عضو و کمک به کشورهایی که دچار بحران مالی شده‌اند، طرح جدیدی به ارزش ۵۵ میلیارد یورو را در دو بخش ارائه نمود. بر اساس بخشی از این طرح، قسمتی از بودجه اروپا به مبلغ ۲۵ میلیارد یورو در قالب کمک‌های اقتصادی، در طول سال‌های ۲۰۲۱-۲۷، به کشورهایی که برای انجام اصلاحات ساختاری نظیر برنامه‌های بازنشستگی جدید یا مقررات کار با کمیسیون اروپا به توافق برسند، اعطا می‌شود. بخش دوم این طرح جهت کمک به کشورهای دچار بحران مالی و نرخ بیکاری بالا اختصاص می‌یابد. این کمک‌ها در قالب اعطای وام بدون بهره به ارزش کلی ۳۰ میلیارد یورو خواهد بود. کمیسیون اروپا انتظار دارد این منابع مالی مشوق‌های لازم برای ادامه همکاری کشورها با کمیسیون اروپا در اجرای برنامه‌های ریاضتی و اصلاحی را فراهم آورد. اجرای دو طرح مذکور، مستلزم تصویب ۲۸ عضو اتحادیه است.

## آمارهای اقتصادی

بر اساس آمار مقدماتی منتشره، در مقیاس سالانه، تورم از ۱/۲ درصد در ماه آوریل به ۱/۹ درصد در ماه مه افزایش یافت. شایان ذکر است، در میان اقلام تشکیل دهنده شاخص تورم ماه آوریل، گروه انرژی با ۶/۱ درصد، مواد خوراکی، نوشیدنی و تنباکو با ۲/۶ درصد و خدمات با ۱/۶ درصد، بالاترین نرخ رشد را نسبت به ماه آوریل به خود اختصاص دادند. تورم

<sup>۱</sup> برنامه اراسموس موندوس با هدف بهبود کیفیت آموزش عالی در اروپا، تحکیم درک متقابل فرهنگی و ترغیب دانشجویان به تحصیل در مکان‌های مختلف قاره اروپا ایجاد شده است.



پایه (بدون در نظر گرفتن بهای انرژی، مواد غذایی، نوشیدنی و تنباکو) از ۰/۷ درصد در ماه آوریل به ۱/۱ درصد در ماه مه افزایش یافت که بیش‌ترین میزان از اکتبر ۲۰۱۷ است.

نرخ بیکاری در ماه آوریل، مطابق با پیش‌بینی‌ها، ۸/۵ درصد (پایین‌ترین سطح از دسامبر ۲۰۰۸) اعلام شد و نرخ بیکاری در جوانان به ۱۷/۲ درصد کاهش یافت. شایان ذکر است؛ در آوریل ۲۰۱۷ نرخ بیکاری، ۹/۲ درصد بوده است. در ماه آوریل، در مقایسه با آمار سال گذشته، نرخ بیکاری در همه کشورهای عضو به غیر از استونی و ایتالیا کاهش یافته است. کمترین نرخ بیکاری در کشورهای مالت (۳ درصد) و آلمان (۳/۴ درصد) و بالاترین نرخ بیکاری در کشورهای یونان (۲۰/۸ درصد) و اسپانیا (۱۵/۹ درصد) به ثبت رسیده است. لازم به ذکر است؛ نرخ بیکاری ماه مارس از ۸/۵ درصد به ۸/۶ درصد مورد تجدیدنظر صعودی قرار گرفت.

تجدید نظر نهایی در شاخص مدیران خرید کارخانه‌ای مؤسسه مارکیت در ماه مه، تغییری در آمار مقدماتی منتشره ایجاد نمود. به این ترتیب، شاخص مذکور از ۵۶/۲ واحد در ماه آوریل به ۵۵/۵ واحد در ماه مه تنزل یافت.

### آلمان، موتور پیشران اقتصاد منطقه یورو

بر اساس آمار مقدماتی، خرده‌فروشی (تعدیل شده فصلی و تورمی) در ماه آوریل نسبت به ماه قبل از آن، ۲/۳ درصد (سریع‌ترین رشد از نوامبر ۲۰۱۶) افزایش یافت. پیش از این، پیش‌بینی می‌شد خرده‌فروشی ۰/۵ درصد افزایش یابد. لازم به ذکر است، افت ۰/۶ درصدی خرده‌فروشی در ماه مارس نسبت به ماه قبل از آن، در تجدیدنظر صورت گرفته به ۰/۴ درصد تصحیح شد. در مقیاس سالانه نیز خرده‌فروشی در ماه آوریل، ۱/۲ درصد افزایش یافت و رشد ۱/۳ درصدی خرده‌فروشی ماه مارس به ۱/۷ درصد تصحیح شد.

بر اساس آمار مقدماتی منتشره، شاخص قیمت مصرف‌کننده در ماه مه با ۰/۵ درصد افزایش نسبت به ماه قبل از آن، در مقیاس سالانه ۲/۲ درصد افزایش یافت. شاخص قیمت در بخش کالا ۲/۵ درصد و در بخش خدمات ۱/۹ درصد نسبت به سال گذشته رشد داشته است.

نرخ بیکاری تعدیل شده (فصلی) از ۳/۵ درصد در ماه مارس<sup>۱</sup> به ۳/۴ درصد در ماه آوریل (پایین‌ترین سطح از ژوئیه ۱۹۸۰) کاهش یافت. نرخ بیکاری جوانان نیز در ماه آوریل، همانند ماه قبل از آن، ۶ درصد (پایین‌ترین نرخ بیکاری از مارس ۱۹۹۲) اعلام شد.

<sup>۱</sup> در تجدیدنظر نهایی، نرخ بیکاری ماه مارس از ۳/۵ درصد به ۳/۴ درصد و نرخ بیکاری جوانان از ۶/۱ درصد به ۶ درصد تصحیح شد.



مؤسسه مارکیت در تجدید نظر نهایی، شاخص مدیران خرید کارخانه‌ای ماه مه را از ۵۶/۸ به ۵۶/۹ واحد تصحیح نمود. به این ترتیب، شاخص مذکور از ۵۸/۱ واحد در ماه آوریل به ۵۶/۹ واحد در ماه مه تنزل یافت.

## انگلستان

هفته گذشته، فعالان تجاری انگلیس و صاحبان شرکت‌های بزرگ اتحادیه اروپا از نخست وزیر این کشور خواستند در خصوص روابط تجاری لندن با اتحادیه اروپا پس از برکسیت شفاف‌سازی شود. در نشستی که روز چهارشنبه در دفتر نخست وزیر انگلیس برگزار شد، سران تجاری ۱۳ شرکت مهم انگلیس و دیگر کشورهای اتحادیه اروپا از جمله ولوو، بریتیش پترولیوم، نستله و بی ام دبلیو حضور داشتند. آنان پس از دیدار با تراز می در بیانیه مشترکی با بیان آن که تبادل بدون وقفه کالا بین شرکت‌های انگلیسی و کشورهای عضو اتحادیه اروپا مسئله‌ای ضروری است، تاکید کردند: «ما به شفاف‌سازی و اطمینان نیاز داریم زیرا زمان رو به پایان است. بی اعتمادی موجب کاهش سرمایه‌گذاری‌ها می‌شود.» بر اساس اطلاعیه‌ای که در تارنمای اینترنتی دولت انگلیس منتشر شد، ترزا می در این دیدار بر لزوم ایجاد اطمینان برای تجار تاکید کرد. وی همچنین اعلام کرد در ماه مارس، لندن و بروکسل پیرامون دوره‌ای موسوم به «دوره اجرا» به توافقی دست یافتند که در آن تصریح گردید پس از برکسیت انگلیس به طور موقت به قوانین اتحادیه اروپا پایبند خواهد بود.

## اقتصاد

بر اساس اعلام مؤسسه مارکیت، شاخص مدیران خرید کارخانه‌ای از ۵۳/۹ واحد ماه آوریل به ۵۴/۴ واحد در ماه مه (بیش از پیش‌بینی بازار) افزایش یافت. این شاخص که از ابتدای سال جاری روندی نزولی داشته و رشد اقتصادی انگلیس در فصل اول سال را تحت تأثیر قرار داده بود، در حال حاضر بهبود یافته و نگرانی‌ها پیرامون وضعیت اقتصادی این کشور را تا حدی کاهش داده است. با وجود تداوم ضعف سفارشات صادراتی؛ رشد تولید ناشی از ساخت کالاهای تمام شده با بالاترین سرعت طی ۲۶ سال اخیر و افت قابل ملاحظه فعالیت‌های ناتمام<sup>۱</sup>، بیشترین تأثیر را در رشد شاخص مذکور داشت. در مقابل، رشد فرصت‌های شغلی به پایین‌ترین سطح ۱۵ ماه اخیر رسید.

طبق اعلان مؤسسه Nationwide، رشد بهای مسکن در ماه مه نسبت به ماه قبل از آن، با ۰/۲ درصد کاهش به ۲/۴ درصد در مقیاس سالانه رسید. این در حالی است که بازار انتظار رشد ۰/۳ درصدی بهای مسکن در ماه مه را داشت. علاوه بر آن، رشد بهای مسکن در ماه آوریل از ۰/۲ به ۰/۱ درصد مورد تجدیدنظر قرار گرفت. به گفته کارشناسان بخش مسکن تداوم رکود در این بخش ناشی از نگرانی‌ها پیرامون برکسیت؛ مهم‌ترین عامل افت بهای مسکن در ماه مه بوده است.

<sup>1</sup> Backlogs of work





پیش از این، مؤسسه مذکور اعلام کرده بود با رشد اشتغال و تصمیمات بانک مرکزی در خصوص تغییرات نرخ‌های بهره، انتظار می‌رود بهای مسکن در سال جاری ۱ درصد رشد نماید. اما در حال حاضر این مؤسسه پیش‌بینی می‌کند، روند آتی قیمت مسکن بیشتر به عملکرد شاخص‌های اقتصادی در آینده، به ویژه بازار کار بستگی خواهد داشت. اگر چه، هزینه‌های استقراض در سطح ضعیف باقی خواهند ماند، اما به احتمال زیاد فعالیت‌های ضعیف اقتصادی و فشار وارده بر بودجه خانوارهای انگلیسی در سال جاری، به طور مستقیم بر بازار مسکن و رشد قیمت‌ها تأثیرگذار خواهد بود که همه این عوامل از نگرانی‌ها پیرامون برکسیت نشأت گرفته است.

## ژاپن

هفته گذشته، آمار اشتغال ژاپن منتشر شد. بر این اساس، نسبت فرصت‌های شغلی به درخواست کار در ماه آوریل سال جاری همانند ماه قبل، ۱/۵۹ واحد اعلام شد. اما این میزان ۰/۱ واحد از پیش‌بینی بازار (۱/۶ واحد) کمتر بود. این نسبت نشان می‌دهد به ازای هر درخواست کار، ۱/۵۹ فرصت شغلی وجود دارد. از سوی دیگر، نرخ بیکاری در ماه آوریل همانند ماه قبل، در سطح ۲/۵ درصد (کمترین میزان در ۲۵ سال اخیر) بدون تغییر باقی ماند که بر وضعیت مطلوب بازار کار این کشور دلالت دارد.

در حالی که بازار انتظار داشت خرده‌فروشی در ماه آوریل نسبت به ماه مشابه سال گذشته، ۰/۹ درصد رشد نماید؛ این میزان، ۱/۶ درصد اعلام گردید. افزایش ۱۱/۲ درصدی فروش سوخت در ماه آوریل به تبع بهبود وضعیت آب و هوا، بیشترین تأثیر را در رشد مذکور داشت. خرده‌فروشی در ماه آوریل نسبت به ماه قبل از آن، ۱/۴ درصد رشد نمود. شایان ذکر است، خرده‌فروشی در ماه مارس به دلیل نامساعد بودن وضعیت آب و هوا و افزایش قیمت سبزیجات، ۰/۷ درصد کاهش یافته بود. با این وجود، ژاپن برای بهبود شرایط اقتصادی به مصرف خصوصی قوی نیاز داشته و این امر به میزان صادرات و تأثیر آن بر بازار کار بستگی دارد. در حال حاضر، شرکت‌ها با استخدام بیشتر نیروی کار تمام وقت، دستمزدها را افزایش داده و قدرت خرید خانوارها نیز افزایش یافته است. این عوامل همراه با بهبود وضعیت آب و هوا به احتمال زیاد مصرف خصوصی در فصل دوم سال را تقویت خواهد کرد. در مجموع می‌توان گفت، رشد مخارج مصرفی خانوار منجر به تداوم بهبود اقتصادی شده و سیاست‌گذاران بانک مرکزی را در دستیابی به تورم هدف (۲ درصد) کمک خواهد کرد.

بر این اساس، هاروهیکو کبودا، رئیس بانک مرکزی ژاپن، در سخنرانی اخیرش اظهار داشت: با وجود وضعیت مطلوب سیستم مالی جهان و ثبات بازارهای مالی، بانک مرکزی باید دلایل پنهان رشد ضعیف تورم و دستمزدها که موجب تضعیف رشد اقتصادی ژاپن می‌گردد را بررسی کند. این امر در حالی اتفاق افتاده که بانک مرکزی سالیان متمادی سیاست‌های فوق‌انبساطی را در دستور کارش قرار داده است.



طبق آمار مقدماتی منتشره، تولیدات صنعتی در ماه آوریل نسبت به ماه قبل از آن، ۰/۳ درصد (کمترین سطح ۳ ماه اخیر) رشد کرد. این در حالی است که بازار انتظار رشد ۱/۵ درصدی آن را داشت. کاهش تولید قطعات الکترونیک در ماه آوریل نسبت به ماه پیش از آن (۵/۶ درصد) عامل عمده کندی رشد تولیدات صنعتی بود. در مقابل، تولید ماشین‌آلات، آهن و فولاد در این ماه افزایش یافت. با این حال، رشد کمتر از انتظار تولیدات صنعتی نگرانی‌ها پیرامون وضعیت اقتصاد پس از کاهش رشد اقتصادی در فصل اول سال را تشدید خواهد کرد.

## چین

با وجود انتشار اخبار مطلوب درخصوص توافق تجاری آمریکا و چین در هفته ماقبل و اظهارات وزیر خزانه‌داری آمریکا مبنی بر توقف تعرفه‌های تجاری بر واردات کالاهای چینی؛ کاخ سفید در هفته گذشته بیانیه غیر منتظره‌ای را منتشر ساخت. در این بیانیه، آمریکا از وضع تعرفه‌های جدید به ارزش ۵۰ میلیارد دلار و اعمال محدودیت‌های گسترده سرمایه‌گذاری برای شرکت‌های چینی خبر داده و به نظر می‌رسد جنگ تجاری میان دو کشور در دو حوزه «انتقال فناوری‌های پیشرفته و نقض حق مالکیت معنوی» در حال زبانه کشیدن است. وزارت بازرگانی چین در واکنش به این خبر اعلام نموده، برای رویارویی تجاری با آمریکا آماده است و هرگز اجازه نمی‌دهد آمریکا منافع کشورش را از بین ببرد. چین اطمینان دارد، دونالد ترامپ، رییس‌جمهور آمریکا، به دنبال گرفتن امتیاز بوده و مشوقی به این کشور ارائه نخواهد داد. بر این اساس، قرار است ویلبر راس، وزیر بازرگانی آمریکا، در رأس هیأتی روزهای ۲ تا ۴ ژوئن از چین دیدار کند، اما جزئیات گفت‌وگوها اعلام نشده است.

## اقتصاد

شاخص رسمی مدیران خرید کارخانه‌ای از ۵۱/۴ واحد ماه آوریل به ۵۱/۹ واحد در ماه مه (بیش از پیش‌بینی بازار) افزایش یافت. با وجود آن که بازار انتظار داشت افزایش هزینه تأمین مالی و تنش‌های تجاری اخیر، تأثیر منفی بر رشد بخش کارخانه‌ای داشته باشد، عواملی نظیر عرضه- تقاضای قوی و تقویت جهانی بهای مواد اولیه، نقش عمده‌ای در رشد شاخص مذکور (بالاترین سطح ۸ ماه اخیر) داشتند. از سوی دیگر، شاخص مدیران خرید کارخانه‌ای بخش خصوصی<sup>۱</sup> در ماه مه همانند ماه گذشته در سطح ۵۱/۱ واحد باقی ماند. رشد مطلوب تولید و تقاضای داخلی، افت سفارشات صادراتی جدید برای دومین ماه متوالی را جبران نموده و سبب گردید شاخص مذکور برای دوازدهمین ماه متوالی در سطحی بیش از ۵۰ واحد (مرز رشد و رکود اقتصادی) باقی بماند. با وجود تداوم نگرانی‌ها پیرامون میزان سفارشات صادراتی؛ تولیدکنندگان در حال حاضر نسبت به

<sup>1</sup> Caixin



دورنمای تولید در ماه‌های آتی، خوشبینی بیشتری داشته و معتقدند بخش کارخانه‌ای در سال جاری رشد پایداری را تجربه خواهد کرد.

نرخ بهره یوان چین در آخرین روز کاری هفته گذشته					
دوره	یک‌شنبه	۳ ماهه	۶ ماهه	۹ ماهه	۱۲ ماهه
نرخ بهره	۲/۸۰۱۰	۴/۳۳۹۰	۴/۳۰۴۰	۴/۳۳۶۰	۴/۳۹۱۰
شایبور (بین بانکی)					
یوان مرجع		-	-	-	۴/۳۵

### روسیه

موسسه رتبه سنجی مودیز<sup>۱</sup>، پیش‌بینی نموده سرمایه‌گذاری صورت گرفته در زیرساخت‌های روسیه برای برگزاری جام جهانی فوتبال، تنها می‌تواند پتانسیل رشد را افزایش داده و تاثیر اندک و کوتاه مدتی بر رشد اقتصاد این کشور داشته باشد. پیش‌بینی شده است، در خلال جام جهانی فوتبال حدود ۶۰۰ هزار توریست وارد روسیه شوند. یکی از کارشناسان اقتصادی بانک VTB روسیه نیز معتقد است، سرمایه‌گذاری انجام شده برای برگزاری این رویداد، بیشترین تاثیر را در رشد سال گذشته داشته و در سال جاری تاثیر چندانی بر رشد اقتصادی این کشور نخواهد داشت. دولت روسیه پیش‌بینی نموده اقتصاد این کشور در سال جاری میلادی ۱/۵ تا ۲ درصد رشد نماید.

### کره جنوبی

تولیدات صنعتی کره جنوبی در ماه آوریل در مقایسه با ماه مارس ۳/۴ درصد (بیش از انتظار) افزایش یافت. همچنین نرخ رشد ماهانه این تولیدات در ماه مارس از ۲/۵- به ۲/۲- درصد مورد تجدید نظر قرار گرفت. در مقیاس سالانه نیز تولیدات صنعتی در ماه آوریل ۰/۹ درصد (بیش از انتظار) افزایش یافت. بیشترین رشد تولید در بخش کارخانه‌ای، معدن و تولید برق روی داده است.

خرده‌فروشی در ماه آوریل در مقایسه با ماه مارس ۱ درصد کاسته شد و این در حالی بود که نرخ رشد آن در ماه مارس از ۲/۷ به ۲/۹ درصد مورد تجدید نظر قرار گرفت. این تجدید نظر به همراه کاهش اعتماد مصرف‌کنندگان در پی نگرانی‌های سیاسی درخصوص توافق کره شمالی و آمریکا، سبب افت خرده‌فروشی در ماه آوریل شد.

<sup>1</sup> Moody's



اقتصاد کره در ۳ ماهه نخست سال جاری میلادی در مقایسه با فصل ماقبل آن، ۱ درصد رشد نمود. همچنین، در فصل نخست در مقیاس سالانه نیز ۲/۸ درصد رشد (مشابه فصل قبل از آن) به ثبت رسید. در فصل مذکور، بخش صنعت (۱/۶ درصد)، خدمات (۱/۱ درصد)، مصرف خصوصی (۰/۶ درصد)، مخارج دولت (۲/۲ درصد) و ساخت و ساز (۲/۱ درصد) رشد نمودند. همچنین سرمایه‌گذاری در ساختمان (۱/۸ درصد) و زیرساخت‌های تولید و خدمات، (۳/۴ درصد) افزایش یافت. تورم این کشور نیز از ۱/۶ درصد ماه آوریل به ۱/۵ درصد در ماه مه، کاهش یافت. این امر، فضای بیشتری برای بانک مرکزی به منظور تاخیر در افزایش نرخ بهره کلیدی ایجاد خواهد نمود.

### ترکیه

بر اساس گزارش وزارت امور خارجه، ۹۹/۸۵ درصد از سهام دنیز بانک ترکیه به ارزش ۳/۲ میلیارد دلار که پیش از این در اختیار سیبر بانک روسیه بود به Emirates NBD امارت فروخته شد. واگذاری نهایی این بانک پس از تأیید نهایی سازمان‌های نظارتی مربوطه صورت خواهد گرفت و پس از انتقال کامل تغییری در نام یا ساختار مدیریتی این بانک ایجاد نخواهد شد. به این ترتیب، تعداد بانک‌های کشورهای حوزه خلیج فارس در ترکیه به ۹ بانک رسید.

همچنین وزارت امور خارجه در گزارشی جداگانه اعلام نمود: وضعیت کنونی اقتصاد ترکیه و افت بی‌رویه ارزش لیر، سبب واکنش انجمن توسیع (انجمن صنعت‌گران و کارآفرینان ترکیه) به عنوان بزرگ‌ترین تشکل خصوصی در این کشور شده است. رئیس این انجمن در اولین شورای عالی مشاوره‌ای، ضمن بررسی وضعیت اقتصادی ترکیه، بر لزوم کاهش وابستگی اقتصاد این کشور به سرمایه‌های خارجی اشاره و به تعویق افتادن مداوم اجرای اصلاحات اقتصادی را عامل اصلی بروز مشکل معرفی نمود. وی راه‌گریز از وضعیت کنونی را اجرای سیاست‌های اقتصادی قابل پیش‌بینی، پرهیز از اعمال تدابیر اقتصادی روزانه و عامه‌پسند دانست و ضمن حمایت از اقدامات بانک مرکزی در تبیین سیاست‌های پولی، خواستار هماهنگی و انسجام بیش‌تر مسئولان شد. بر اساس گزارش بانک مرکزی ترکیه، بدهی‌های خارجی بخش خصوصی در دوازده ماه منتهی به مارس ۲۰۱۸ به مبلغ ۲۲۶/۸ میلیارد دلار رسیده که از این مبلغ حدود ۶۰ درصد آن به دلار و ۳۵ درصد آن به یورو است.

### هند

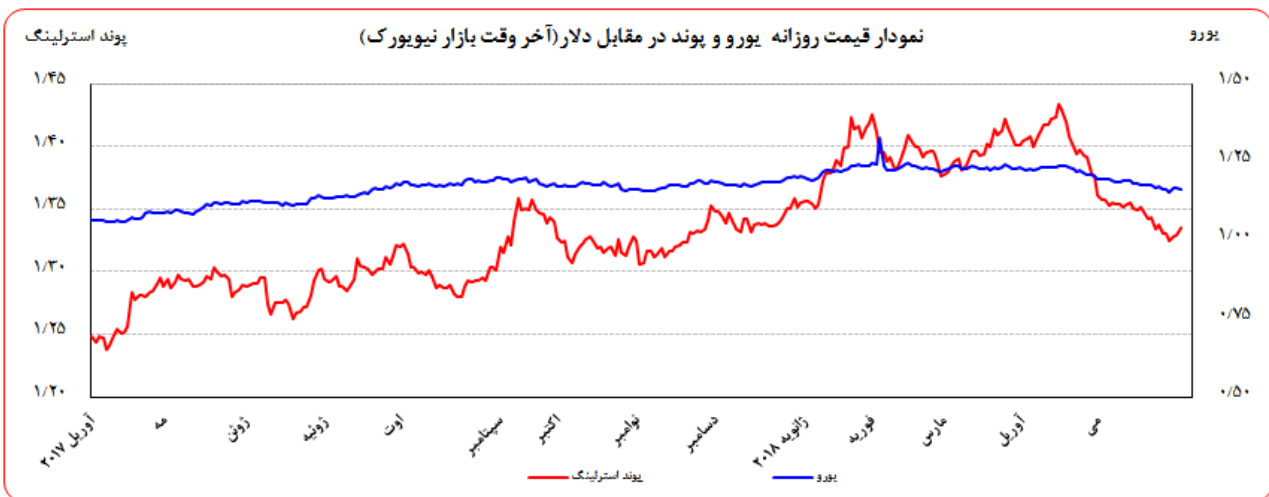
اقتصاد هند به دلیل رشد مطلوب ساخت و ساز، صنعت و خدمات عمومی، در فصل بهار در مقایسه با فصل مشابه سال گذشته، ۷/۷ درصد رشد نمود و بالاترین رشد فصلی در بین کشورهای جهان را به خود اختصاص داد. شایان ذکر است،



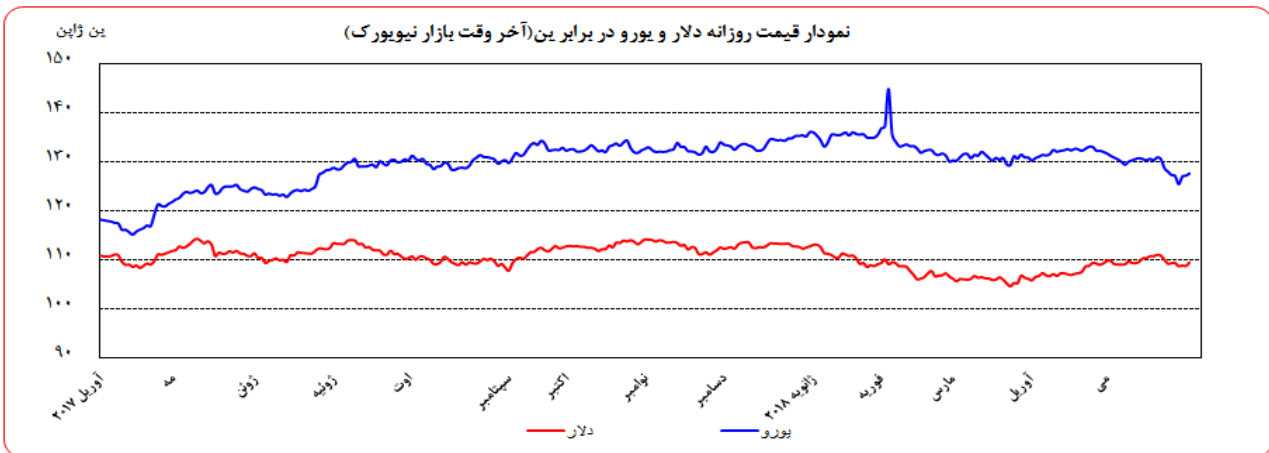
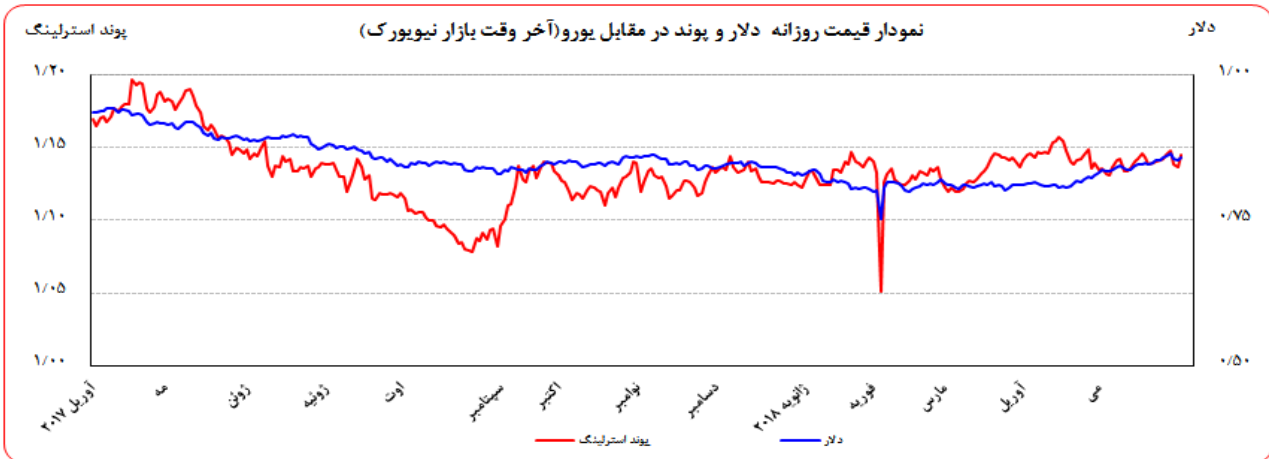
فصل بهار در واقع ۳ ماهه پایانی سال مالی هند محسوب می‌شود<sup>۱</sup>. البته نرخ رشد اقتصادی این کشور در فصل ماقبل آن (مقیاس سالانه) از ۷/۲ به ۷/۰ درصد مورد تجدید نظر نزولی واقع شد. بر این اساس، اقتصاد هند در سال مالی ۲۰۱۷-۲۰۱۸ حدود ۶/۷ رشد نمود. با توجه به این رشد مطلوب، پیش‌بینی رشد اقتصادی هند برای سال مالی ۲۰۱۸-۲۰۱۹ از ۶/۶ به ۶/۷ درصد تجدید نظر شد.

### تحولات بازار ارزهای عمده

روز جمعه گذشته نسبت به جمعه ماقبل آن، ارزش دلار در برابر ین ۰/۱۲ درصد تقویت و در برابر فرانک سوئیس ۰/۱۶ درصد تضعیف شد. در همین مدت، ارزش یورو و پوند انگلیس در برابر دلار آمریکا به ترتیب ۰/۱۲ و ۰/۳۶ درصد تقویت گردید. به نرخ‌های پایان وقت بازار نیویورک، در هفته گذشته هر یورو در محدوده ۱/۱۶۹۴-۱/۱۵۴۱ دلار و هر پوند در محدوده ۱/۳۳۵۰-۱/۳۲۵۳ دلار در نوسان بود. هر دلار نیز در دامنه ۱۰۹/۵۲-۱۰۸/۷۶ ین متغیر بود. همچنین، ارزش یورو در برابر ین ۰/۲۴ درصد تقویت و در برابر فرانک سوئیس ۰/۰۴ درصد تضعیف شد. ارزش پوند انگلیس در برابر یورو، ۰/۲۴ درصد تقویت گردید. به نرخ‌های پایان وقت بازار نیویورک، در هفته گذشته هر پوند در محدوده ۱/۱۴۸۳-۱/۱۳۶۹ یورو در نوسان بود. هر یورو نیز در دامنه ۱۲۷/۶۹-۱۲۵/۵۲ ین و فرانک سوئیس متغیر بود.



<sup>۱</sup> سال مالی هند از ابتدا آوریل سال جاری میلادی تا پایان ماه مارس سال میلادی آینده می‌باشد.



### عوامل تقویت یورو در مقابل سایر ارزها در هفته گذشته

- تشکیل دولت ائتلافی ایتالیا در روز جمعه
- تجدید نظر نزولی ارقام رشد اقتصادی امریکا
- سودگیری از رشد ارزش دلار و فروش آن در مقابل یورو

### عوامل تضعیف یورو در مقابل سایر ارزها در هفته گذشته

- نگرانی‌های سیاسی در ایتالیا و شایعاتی در مورد برگزاری مجدد انتخابات پارلمانی در این کشور در اوایل هفته

در ابتدای هفته، نگرانی‌های سیاسی در ایتالیا و شایعاتی در خصوص احتمال برگزاری مجدد انتخابات پارلمانی در این کشور، تضعیف یورو در مقابل اکثر ارزهای جهان‌روا را در پی داشت. اما در ادامه، موافقت دو حزب عوام‌گرای ایتالیا برای حذف وزیر پیشنهادی اقتصاد، احزاب مذکور را به موفقیت در تشکیل دولت ائتلافی نزدیک نمود. وزیر اقتصاد پیشنهادی این احزاب



به واسطه داشتن روحیه ضد اتحادیه اروپا، مورد قبول رئیس جمهور این کشور نبود. روز جمعه، دولت ائتلافی ایتالیا با تایید رئیس جمهور این کشور تشکیل شد و نگرانی‌های سیاسی درخصوص انتخابات مجدد، پایان یافت. این خبر، سبب شد در نهایت یورو در مقابل دلار تقویت شود.

در ابتدای هفته، با توجه به وجود نگرانی‌های سیاسی درخصوص تشکیل دولت ایتالیا دلار تا حدی در مقابل یورو تقویت شد. اما در ادامه هفته، با توجه به کاهش نگرانی‌های مذکور و همچنین تجدید نظر نزولی ارقام رشد اقتصادی امریکا، این روند تغییر نمود. در اواخر هفته، افزایش بهتر از انتظار اشتغال غیرکشاورزی و کاهش نرخ بیکاری به پایین‌ترین سطح در ۱۸ سال اخیر در امریکا، سرعت افت ارزش دلار را کاهش داد. در طول هفته گذشته، بخشی از فروش دلار به واسطه سودگیری از رشد ارزش آن در هفته‌های ماقبل بود که تضعیف ارزش دلار را در پی داشت.

در طول هفته گذشته، با توجه به نگرانی‌های سیاسی درخصوص تشکیل دولت ائتلافی در ایتالیا و همچنین تشدید جنگ تجاری با اعمال تعرفه واردات فولاد و آلومینیوم امریکا از اروپا، مکزیک و کانادا، ین و فرانک سوئیس در مقابل دلار تقویت شدند. اما روز جمعه، رشد بهتر از انتظار اشتغال غیرکشاورزی امریکا، سبب تضعیف ین در مقابل دلار شد.

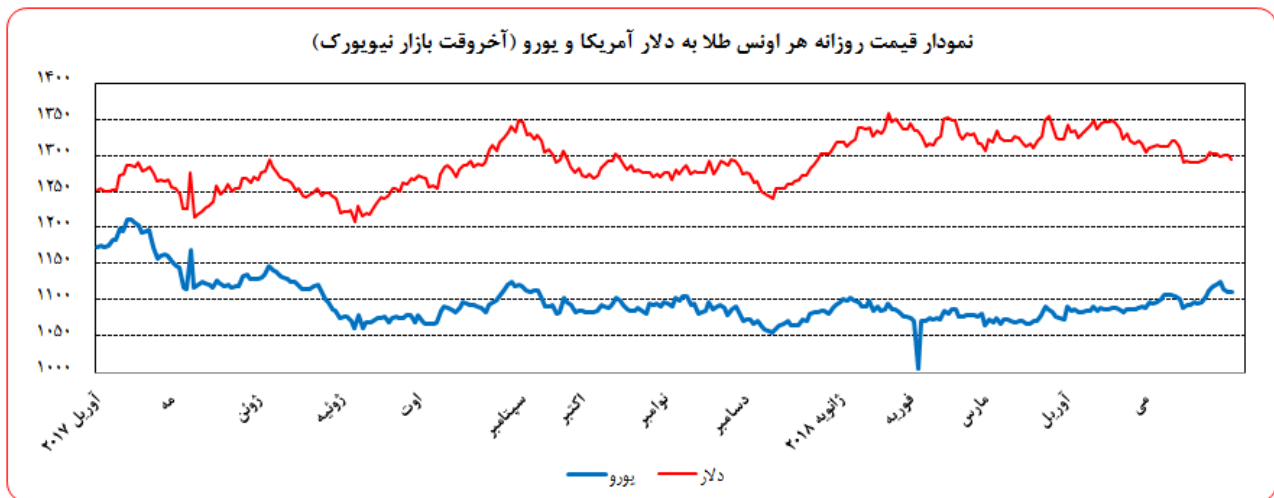
نرخ بهره لایبور ارزها در آخرین روز کاری هفته گذشته					
نام ارز	بهره (درصد)	۳ ماهه	۶ ماهه	۹ ماهه	۱۲ ماهه
دلار		۲/۳۱۷۸۱	۲/۴۷۴۳۸	-	۲/۷۲۴۱۳
یورو		-۰/۳۵۰۵۷	-۰/۳۰۸۵۷	-	-۰/۲۳۱۱۴
پوند		۰/۶۱۷۴۳	۰/۷۲۳۵۲	-	۰/۸۹۵۰۰
فرانک		-۰/۷۳۴۸۰	-۰/۶۴۸۰۰	-	-۰/۵۲۸۸۰
ین		-۰/۰۲۵۶۷	۰/۰۲۲۶۸	-	۰/۱۱۶۰۰
درهم امارات		۲/۵۵۷۵	۲/۷۶۷۲۷	-	۳/۰۴۸۳۷
لیبر ترکیه		۱۷/۷۵۶۸	۱۸/۳۷۰۰	۱۸/۵۹۶۵	۱۸/۸۹۹۰

## تحولات بازار طلا

بهای طلا در جمعه هفته گذشته نسبت به جمعه هفته ماقبل آن به دلار و یورو به ترتیب ۰/۶۳ و ۰/۷۴ درصد کاهش یافت. نوسانات هفته گذشته قیمت طلا در بازار نیویورک در محدوده ۱۳۰۳/۳۴-۱۲۹۵/۱۹ دلار برای هر اونس و در محدوده ۱۱۲۶/۴۳-۱۱۱۰/۸۹ یورو در هر اونس ثبت شد.



در ابتدای هفته گذشته، خبر سفر مقامات کره شمالی به امریکا برای مذاکره با مقامات ارشد این کشور، احتمال دیدار رهبران این دو کشور را افزایش داد و با کاهش نگرانی‌ها در این خصوص، تا حدی بهای طلا کاهش یافت. در ادامه نگرانی درخصوص احتمال برگزاری مجدد انتخابات پارلمانی ایتالیا و همچنین بازبینی نزولی ارقام رشد اقتصادی امریکا، به تقویت بهای فلز زرد کمک کرد. اما روز جمعه، رئیس‌جمهور ایتالیا با تأیید اعضای کابینه دولت ائتلافی، از انتخابات مجدد این کشور جلوگیری نمود. همچنین، انتشار ارقام بهتر از انتظار اشتغال غیرکشاورزی، احتمال افزایش نرخ بهره کلیدی توسط فدرال رزرو را تقویت کرد. ترامپ نیز عنوان داشت روز دوازدهم ژوئن با رهبر کره شمالی دیدار خواهد کرد و این آخرین دیدار آن‌ها نخواهد بود. این اخبار در روز جمعه، بهای طلا را کاهش داد.



## تحولات بازار نفت

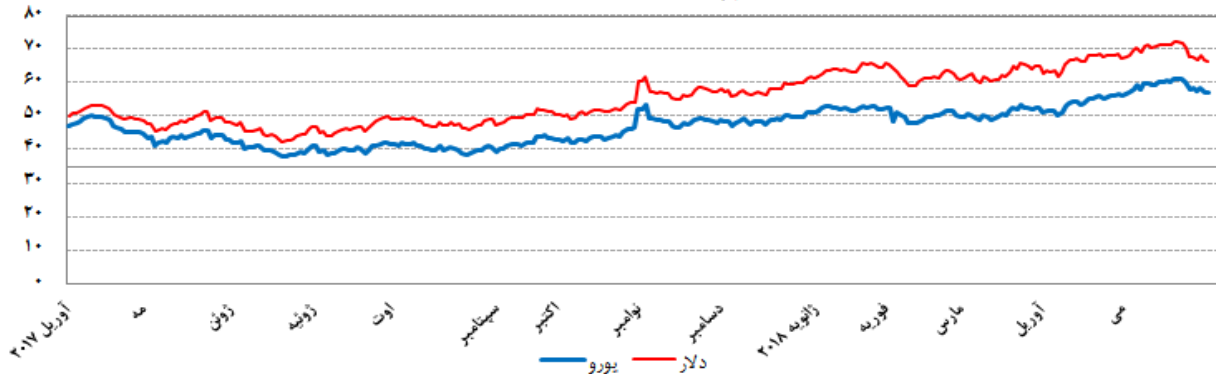
بهای نفت خام پایه امریکا در جمعه هفته گذشته نسبت به جمعه هفته ماقبل آن به دلار و یورو به ترتیب  $۱/۹۴$  و  $۲/۰۶$  درصد کاهش یافت. به نرخ‌های پایان وقت بازار نیویورک، بهای هر بشکه نفت خام پایه امریکا در محدوده  $۶۸/۲۱-۶۶/۵۶$  دلار و  $۵۸/۴۷-۵۷/۰۹$  یورو معامله گردید. متوسط هفتگی بهای هر بشکه در سطح  $۶۷/۲۸$  دلار و  $۵۷/۸۲$  یورو قرار گرفت. بهای نفت برنت در جمعه هفته گذشته نسبت به جمعه هفته ماقبل آن به دلار و یورو به ترتیب  $۰/۲۸$  و  $۰/۱۵$  درصد افزایش یافت. هر بشکه نفت برنت به نرخ‌های پایان وقت بازار نیویورک در دامنه  $۷۷/۵۶-۷۵/۳۹$  دلار و  $۶۶/۴۳-۶۵/۳۲$  یورو معامله گردید و متوسط هفتگی هر بشکه به  $۷۶/۷۱$  دلار و  $۶۵/۹۲$  یورو رسید. بهای هر بشکه نفت خام اوپک در محدوده  $۷۵/۱۷-۷۲/۹۱$  دلار و  $۶۴/۲۸-۶۳/۱۱$  یورو معامله گردید. متوسط هفتگی بهای هر بشکه در سطح  $۷۳/۷۹$  دلار و  $۶۳/۴۴$  یورو قرار گرفت. شایان ذکر است، بهای نفت اوپک در روز پنج‌شنبه (آخرین نرخ هفته گذشته) نسبت به جمعه هفته ماقبل آن به دلار و یورو به ترتیب  $۰/۴$  و  $۰/۰۲$  درصد افزایش یافت.



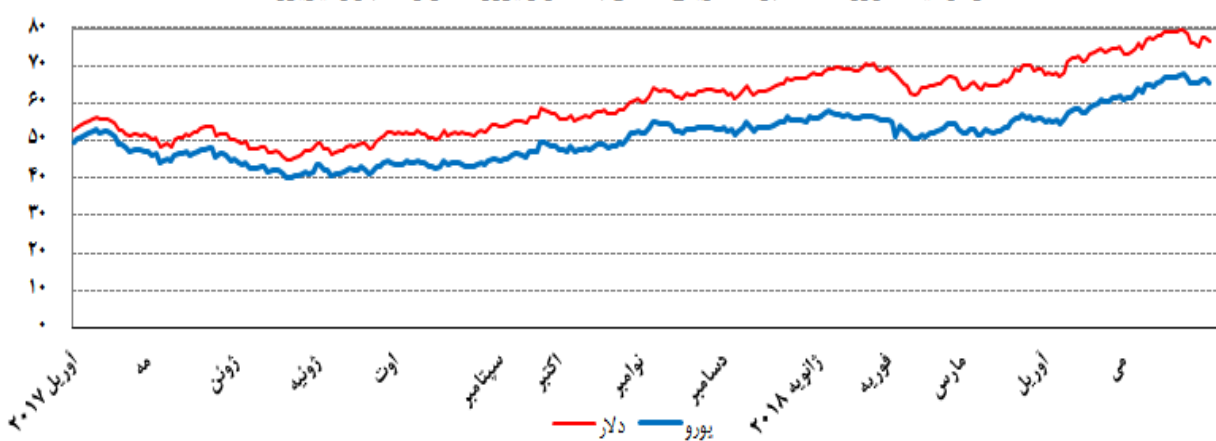


در اوایل هفته گذشته، مذاکرات روسیه و عربستان در خصوص جبران کاهش احتمالی تولید نفت ایران و ونزوئلا، منجر به ادامه کاهش قیمت نفت گردید. منابع غیر رسمی از احتمال افزایش ۱ میلیون بشکه‌ای تولید روزانه نفت این دو کشور به منظور جبران کمبود عرضه در بازار خبر دادند. به علاوه، حجم کم معاملات به دلیل تعطیلات امریکا و انگلستان و کاهش ارزش بازار سهام امریکا در کاهش بیش‌تر قیمت نفت مؤثر بود. در اواسط هفته، هشدار بانک مرکزی روسیه در خصوص افزایش مخاطرات بخش مالی این کشور در صورت کاهش قیمت نفت، سبب تردید در تصمیم روسیه برای جبران کمبود عرضه نفت و افزایش قیمت آن شد. اما روز پنج‌شنبه، گزارش EIA مبنی بر افزایش تولید نفت امریکا سبب کاهش قیمت نفت به ویژه نفت خام امریکا شد. فعالان بازار نگران عدم تطابق ظرفیت انتقال و پالایش نفت با میزان تولید آن در امریکا و در نتیجه افزایش ناگهانی تولید نفت در بازارهای داخلی این کشور هستند. افزایش ۲ حلقه‌ای تعداد چاه‌های نفتی فعال امریکا و کانادا نیز خبر از ادامه روند افزایش تولید در آینده داشت و به افت قیمت‌ها دامن زد. به این ترتیب، قیمت نفت خام امریکا در هفته گذشته کاهش یافت و کاهش بیش از انتظار ذخایر نفت این کشور بر اساس گزارش EIA نیز نتوانست مانع از این روند شود. با وجود کاهش قیمت نفت برنت در روز جمعه، قیمت آن در مقایسه با جمعه هفته ماقبل اندکی افزایش یافت.

نمودار قیمت روزانه نفت خام پایه آمریکا به دلار و یورو (آخر وقت بازار نیویورک)



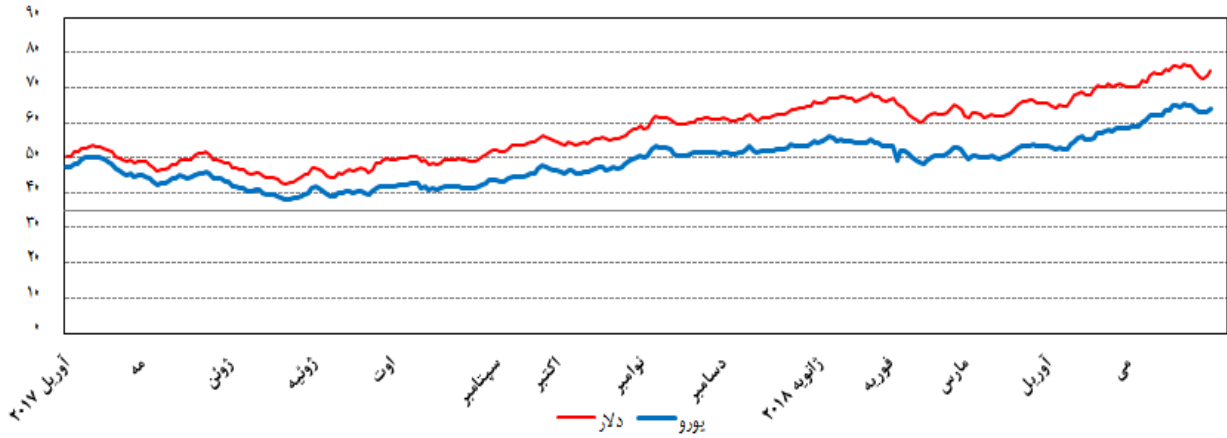
نمودار قیمت روزانه نفت برنت دریای شمال به دلار و یورو (آخر وقت بازار نیویورک)



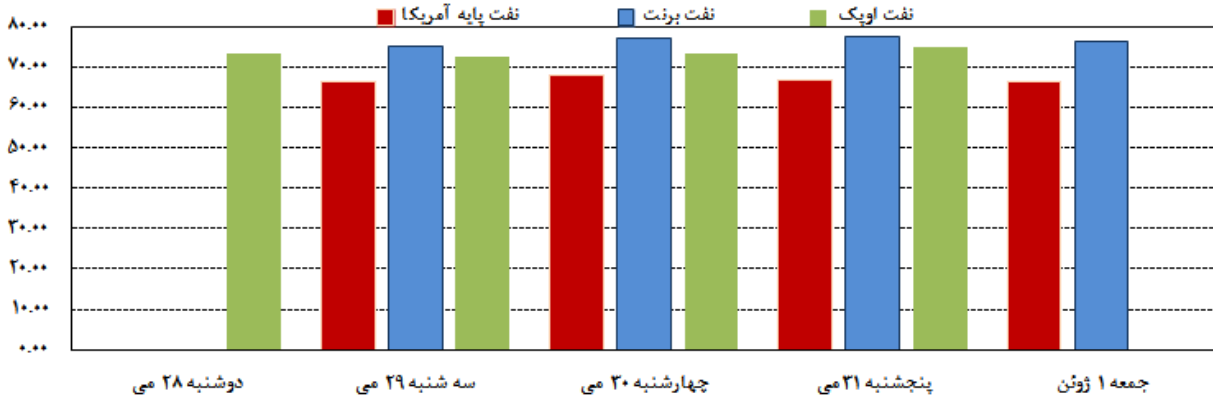


بهره‌برداری از این گزارش در صورت ذکر منبع باامانگ است.

نمودار قیمت روزانه سبد نفتی اوپک به دلار و یورو



قیمت‌های نفت در هفته منتهی به ۱ ژوئن



موجودی انبار نفت آمریکا (ارقام به میلیون بشکه)			مصرف نفت خام آمریکا (هزار بشکه در روز)		
سال قبل Δ	هفته قبل Δ	موجودی در هفته ماقبل	سال قبل Δ	هفته قبل Δ	میزان در هفته ماقبل
-۱۰۱/۳	-۴/۲	۱,۰۹۵/۳۰			
-۷۵/۴	-۳/۶	۴۳۴/۵۰	۱,۴۲۷	۴۴	۱۰,۷۶۹
-۲۵/۹	-۰/۶	۶۶۰/۸۰			
-۲/۶	۰/۵	۲۳۴/۴۰	-۱۲۳۰	-۹۵۹	۵,۴۵۲
					تولید داخلی
					خالص واردات

ارزش هر دلار آمریکا به ارزهای عمده (آخر وقت بازار نیویورک) ، قیمت نقدی

طلا ، قیمت نفت خام در بازارهای سلف و ۴ شاخص عمده سهام

هفته منتهی به ۱۳۹۷/۰۳/۱۱

۲۰۱۸/۰۶/۰۱

درصد تغییرات	متوسط هفته	عنوان						متوسط هفته گذشته	جمعه ۲۵ می	
		جمعه	پنجشنبه	چهارشنبه	سه شنبه	دوشنبه	دوشنبه			
*** هفتگی	** نقطه به نقطه	۱ ژوئن	۳۱ می	۳۰ می	۲۹ می	۲۸ می	۲۸ می			
+۰/۰۶	-۰/۱۰	۹۴/۰۷۰	۹۴/۱۶۰	۹۳/۹۸۰	۹۴/۰۶۹	۹۴/۸۲۰	۹۴/۴۱۸	شاخص دلار	۹۴/۰۱۰	۹۴/۲۵۳
+۰/۷۸	-۰/۱۶	۱/۲۹۶۱	۱/۲۹۵۴	۱/۲۹۵۹	۱/۲۸۷۶	۱/۳۰۲۳	۱/۲۹۹۳	دلار کانادا	۱/۲۸۶۰	۱/۲۹۷۵
+۰/۰۱	-۰/۰۴	۱/۵۰۸۳	۱/۵۱۰۳	۱/۵۱۵۴	۱/۵۰۲۱	۱/۵۰۳۰	۱/۵۱۰۴	دلار کانادا (به یورو)	۱/۵۰۸۲	۱/۵۱۰۹
-۰/۹۶	+۰/۱۲	۱۰۹/۰۸	۱۰۹/۵۲	۱۰۸/۸۰	۱۰۸/۹۱	۱۰۸/۷۶	۱۰۹/۴۲	ین ژاپن (دلار)	۱۱۰/۱۳	۱۰۹/۳۹
-۱/۷۲	+۰/۲۴	۱۲۶/۹۴	۱۲۷/۶۹	۱۲۷/۲۳	۱۲۷/۰۵	۱۲۵/۵۲	۱۲۷/۲۰	ین ژاپن (به یورو)	۱۲۹/۱۶	۱۲۷/۳۸
-۰/۷۷	+۰/۱۲	۱/۱۶۳۷	۱/۱۶۵۹	۱/۱۶۹۴	۱/۱۶۶۶	۱/۱۵۴۱	۱/۱۶۲۵	یورو*	۱/۱۷۲۷	۱/۱۶۴۵
-۰/۳۸	-۰/۱۶	+۰/۹۸۹۶	+۰/۹۸۸۱	+۰/۹۸۵۷	+۰/۹۸۹۲	+۰/۹۹۱۳	+۰/۹۹۳۶	فرانک سوئیس	+۰/۹۹۳۴	+۰/۹۸۹۷
-۱/۱۵	-۰/۰۴	۱/۱۵۱۶	۱/۱۵۲۰	۱/۱۵۲۷	۱/۱۵۴۰	۱/۱۴۴۱	۱/۱۵۵۱	فرانک سوئیس (به یورو)	۱/۱۶۵۰	۱/۱۵۲۵
-۰/۵۹	+۰/۳۶	۱/۳۲۹۹	۱/۳۳۵۰	۱/۳۲۹۵	۱/۳۲۸۳	۱/۳۲۵۳	۱/۳۳۱۲	لیره انگلیس*	۱/۳۳۷۷	۱/۳۳۰۲
+۰/۱۸	+۰/۲۴	۱/۱۴۲۸	۱/۱۴۵۰	۱/۱۳۶۹	۱/۱۳۸۶	۱/۱۴۸۳	۱/۱۴۵۱	لیره انگلیس (به یورو)	۱/۱۴۰۷	۱/۱۴۲۳
-۰/۲۶	-۰/۰۴	۱/۴۱۵۴۹	۱/۴۱۷۶۱	۱/۴۱۶۶۵	۱/۴۱۴۱۸	۱/۴۱۰۸۴	۱/۴۱۸۱۹	SDR به دلار	۱/۴۱۹۲۳	۱/۴۱۸۱۹
+۰/۵۱	-۰/۱۶	۱/۲۱۶۳۹	۱/۲۱۵۸۹	۱/۲۱۱۴۳	۱/۲۱۲۲۲	۱/۲۲۲۴۶	۱/۲۱۹۹۵	SDR به یورو	۱/۲۱۰۲۰	۱/۲۱۷۸۵
+۰/۲۳	-۰/۶۳	۱۳۰۰/۲۷	۱۲۹۵/۱۹	۱۳۰۰/۶۶	۱۳۰۲/۱۷	۱۳۰۰/۰۱	۱۳۰۳/۳۴	طلای نیویورک (هراونس)	۱۲۹۷/۲۶	۱۳۰۳/۳۴
۱/۰۱	-۰/۷۴	۱۱۱۷/۳۹	۱۱۱۰/۸۹	۱۱۱۲/۲۵	۱۱۱۶/۲۱	۱۱۲۶/۴۳	۱۱۲۱/۱۵	طلای نیویورک (به یورو)	۱۱۰۶/۲۲	۱۱۱۹/۲۳
+۰/۳۲	-۰/۶۸	۱۲۹۹/۹۳	۱۲۹۴/۶۰	۱۳۰۵/۳۵	۱۳۰۰/۷۰	۱۲۹۵/۵۰	۱۳۰۳/۵۰	طلای لندن (هر اونس)	۱۲۹۵/۷۵	۱۳۰۳/۵۰
۱/۱۰	-۰/۸۰	۱۱۱۷/۰۸	۱۱۱۰/۳۹	۱۱۱۶/۲۶	۱۱۱۴/۹۵	۱۱۲۲/۵۲	۱۱۲۱/۲۹	طلای لندن (به یورو)	۱۱۰۴/۹۳	۱۱۱۹/۳۶
-۲/۶۱	+۰/۲۷۵	۷۶/۷۱	۷۶/۶۵	۷۷/۵۶	۷۷/۵۰	۷۵/۳۹	۷۶/۴۴	نفت برنت انگلیس	۷۸/۷۶	۷۶/۴۴
-۱/۸۵	+۰/۱۵۴	۶۵/۹۲	۶۵/۷۴	۶۶/۳۲	۶۶/۴۳	۶۵/۳۲	۶۵/۷۵	نفت برنت انگلیس (به یورو)	۶۷/۱۶	۶۵/۶۴
-۵/۱۸	-۱/۹۴	۶۷/۲۸	۶۶/۵۶	۶۷/۰۴	۶۸/۲۱	۶۶/۷۳	۶۷/۸۸	نفت پایه آمریکا	۷۰/۹۶	۶۷/۸۸
-۴/۴۴	-۲/۰۶	۵۷/۸۲	۵۷/۰۹	۵۷/۳۳	۵۸/۴۷	۵۷/۸۲	۵۸/۳۹	نفت پایه آمریکا (به یورو)	۶۰/۵۰	۵۸/۲۹
-۱/۱۸	-۰/۴۸	۲۴۵۶۷	۲۴۶۳۵	۲۴۴۱۶	۲۴۶۶۸	۲۴۳۶۱	۲۴۷۵۳	DOW-30 (بورس وال استریت)	۲۴۸۶۰	۲۴۷۵۳
-۲/۰۳	-۱/۲۴۵	۲۲۲۴۶	۲۲۱۷۱	۲۲۲۰۲	۲۲۰۱۹	۲۲۳۵۸	۲۲۴۸۱	NIKKEI-225 (بورس توکیو)	۲۲۷۰۸	۲۲۴۵۱
-۱/۷۰	-۱/۶۵	۱۲۷۶۴	۱۲۷۲۴	۱۲۷۸۴	۱۲۷۸۴	۱۲۶۶۷	۱۲۸۶۳	DAX-30 (بورس فرانکفورت)	۱۲۹۸۵	۱۲۹۳۸

\* هر واحد به دلار آمریکا

\*\* درصد تغییرات آخرین روز کاری دو هفته

\*\*\* درصد تغییرات متوسط هفتگی

شماره ۱۱

دایره اخبار اقتصادی