



بانک مرکزی جمهوری اسلامی ایران  
اداره مطالعات و سازمانهای بین المللی  
دایره مطالعات ارزی

# بررسی وضع اقتصادی - ارزی کشورهای عمده

## بازارهای طلا و نفت

### شماره ۱۱

هفته منتهی به ۱۰ ژوئن ۲۰۱۸

۲۰ خرداد ۱۳۹۷





## فهرست مندرجات

شماره صفحه

عنوان

۲-۱۰

بررسی وضعیت اقتصادی کشورهای عمده

• آمریکا

• منطقه یورو

• انگلستان

• ژاپن

• چین

• ترکیه

• هند

۱۰-۱۲

تحولات بازار ارزهای عمده

۱۲-۱۳

تحولات بازار طلا

۱۳-۱۵

تحولات بازار نفت

خواننده گرامی

ضمن تشکر خواهشمند است در صورت داشتن هرگونه انتقاد و یا پیشنهاد در مورد این گزارش نظرات خود را از طرق زیر مطرح فرمائید.

پست الکترونیکی: [m.rezazadeh@cbi.ir](mailto:m.rezazadeh@cbi.ir)

تلفن: ۲۹۹۵۳۸۸۲



## خلاصه

در امریکا، سفارشات کارخانه‌ای در ماه آوریل در مقایسه با ماه مارس کاهش یافت. اما شاخص ISM کارخانه‌ای و غیرکارخانه‌ای در ماه آوریل در مقایسه با ماه مه افزایش یافتند. رئیس سابق فدرال رزرو، سیاست مالی انبساطی دولت ترامپ را با توجه به کاهش نرخ بیکاری و افزایش تورم، بی‌موقع دانست.

در منطقه یورو، اظهارات یکی از مقامات بانک مرکزی اروپا درخصوص اطمینان روز افزون این بانک از روند رو به رشد تورم و گفت‌وگو در مورد پایان بخشیدن به برنامه خرید دارایی‌ها در نشست هفته آینده کمیته سیاست پولی، احتمال افزایش نرخ بهره در ژوئیه ۲۰۱۹ را تقویت نموده و سبب افزایش نرخ بازدهی اوراق قرضه شد. بر اساس تجدید نظر نهایی، تولید ناخالص داخلی در فصل نخست سال ۲۰۱۸ نسبت به فصل قبل از آن، ۰/۴ درصد افزایش یافت. در ماه آوریل، خرده‌فروشی اندکی افزایش یافت و شاخص قیمت تولید کننده ثابت ماند.

در انگلیس، اظهارات اعضای کمیته سیاست پولی و کاهش انتظارات بازار پیرامون افزایش زود هنگام نرخ‌های بهره، حاکی از عدم تغییر سیاست‌های پولی در آینده نزدیک است. شاخص مدیران خرید بخش خدمات در ماه مه به دلیل رشد فعالیت‌های کسب و کار افزایش یافت. اما شاخص مدیران بخش ساخت و ساز در سطح ۵۲/۲ واحد ثابت بود.

در ژاپن، به دلیل افت مصرف خصوصی، تولید ناخالص داخلی در فصل اول سال جاری نسبت به فصل قبل از آن، ۰/۲ درصد کاهش یافت.

در هفته گذشته، چین و آمریکا به توافقی دست یافتند که بر اساس آن شرکت زدتی‌ای بتواند قطعات لازم را از تولیدکنندگان آمریکایی خریداری نماید. به دلیل پیشی گرفتن رشد واردات از صادرات در ماه مه نسبت به ماه مشابه سال گذشته، مازاد تجاری چین به ۲۴/۹۲ میلیارد دلار کاهش یافت.

هفته گذشته، در پی تاکید نخست وزیر جدید ایتالیا بر عدم تمایل دولت به خروج از اتحادیه اروپا و احتمال اعلام زمان پایان سیاست‌های فوق انبساطی بانک مرکزی اروپا در نشست هفته آتی، یورو در مقابل سایر ارزهای جهان‌روا تقویت شد. به واسطه افزایش تنش‌های تجاری آمریکا با چین، اتحادیه اروپا، کانادا و مکزیک و همچنین افت شاخص دلار، بهای طلا در هفته گذشته به میزان محدودی افزایش یافت.

هفته گذشته، قیمت نفت کاهش یافت. ملاقات غیر رسمی وزرای برخی کشورهای عربی تولیدکننده نفت و تقویت احتمال افزایش تولید نفت توسط اعضای اوپک و روسیه، گزارش EIA درخصوص افزایش ذخایر نفت آمریکا در هفته ماقبل، افزایش تولید نفت آمریکا به سطح تاریخی ۱۰/۸ میلیون بشکه در روز، کاهش واردات نفت چین و تجدید نظر نزولی در پیش‌بینی قیمت نفت خام آمریکا در سال ۲۰۱۸ توسط JP Morgan (۶۲/۲۰ دلار در هر بشکه) مهم‌ترین عوامل کاهش قیمت نفت بودند.



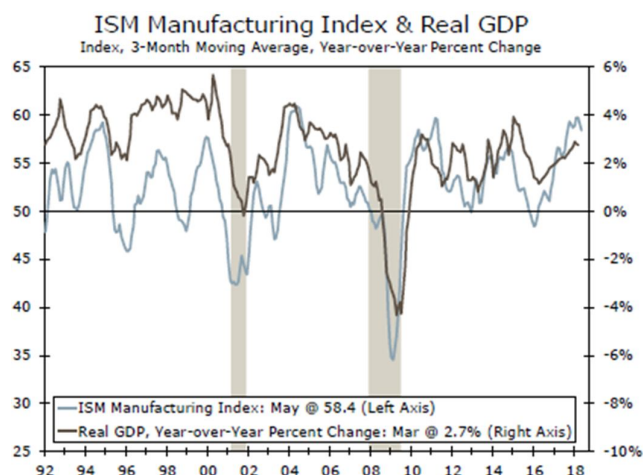
## امریکا

### سفارشات کارخانه‌ای

سفارشات کارخانه‌ای در ماه آوریل در مقایسه با ماه مارس به دلیل کاهش سفارشات کالاهای باداوم به ویژه سفارشات هواپیماهای غیرنظامی، ۰/۸ درصد افت نمود. این میزان ۰/۳ واحد درصد بیش از افت مورد انتظار بود که دلیل آن، تجدید نظر صعودی رشد سفارشات مذکور از ۱/۶ به ۱/۷ درصد در ماه مارس بود. هر چند، انتظار می‌رود در ماه مه میزان رشد این سفارشات بهبود یابد؛ اما با توجه به سیاست‌های تعرفه‌ای دولت امریکا و تصمیمات متقابل از سوی شرکای تجاری این کشور، احتمال افت سفارشات کارخانه‌ای در آینده نزدیک با توجه به کاهش سفارشات جدید صادراتی امریکا، وجود دارد.

### شاخص ISM

شاخص ISM کارخانه‌ای از ۵۷/۳ واحد در ماه آوریل به ۵۸/۷ واحد در ماه مه افزایش یافت. رشد بهتر از انتظار مذکور، سبب خوش‌بینی صاحب‌نظران اقتصادی در خصوص روند رو به بهبود رشد اقتصادی امریکا شده است. مقایسه نموداری



میانگین متحرک سه ماهه شاخص مذکور با رشد سالانه اقتصادی این کشور در ۲۶ سال اخیر، نشان دهنده انطباق قابل توجه روند این دو شاخص است. نکته قابل توجه دیگر این است که بالاتر قرار گرفتن نمودار میانگین متحرک سه ماهه شاخص ISM کارخانه‌ای از نمودار رشد اقتصادی در مدت مذکور، بسیار کم سابقه است. از این رو، برخی از صاحب‌نظران معتقدند، رشد اقتصادی امریکا در سال ۲۰۱۸ روندی رو به بهبود خواهد داشت.

در ماه مه، اکثر زیرشاخه‌های شاخص ISM رشد مطلوبی داشتند. به طور نمونه، شاخص سفارشات جدید با ۲/۵ واحد رشد نسبت به ماه آوریل به ۶۳/۷ واحد رسید. با توجه به رشد سفارشات جدید، انتظار می‌رود سرمایه‌گذاری در تولید در ماه‌های آینده روند صعودی داشته باشد. البته به نظر می‌رسد نگرانی‌های اخیر در خصوص روابط تجاری امریکا با سایر کشورها، سبب افت شاخص سفارشات جدید صادراتی شده است. شایان ذکر است، شاخص قیمت تولیدات کارخانه‌ای با ۶ واحد رشد در ماه مه به ۷۹/۵ واحد افزایش یافت که تاثیری مثبت بر رشد شاخص قیمت مصرف‌کننده خواهد داشت.

شاخص ISM غیرکارخانه‌ای نیز از ۵۶/۸ واحد در ماه آوریل به ۵۸/۶ واحد در ماه مه افزایش یافت. تمام زیر شاخه‌های شاخص ISM غیرکارخانه‌ای، از جمله میزان فعالیت‌ها، سفارشات جدید، اشتغال و سطح قیمت‌ها در ماه مه رشد



نمودند. انتظار می‌رود با افزایش تعرفه‌های تجاری واردات از چین، اتحادیه اروپا، کانادا و مکزیک روند افزایش قیمت در بخش غیرکارخانه‌ای نیز ادامه داشته باشد.

### سخنرانی بن برنانکی

هفته گذشته بن برنانکی، رئیس سابق فدرال رزرو، سیاست مالی انبساطی دولت ترامپ را بی‌موقع دانست. وی معتقد است، سیاست کاهش ۱/۵ هزار میلیارد دلاری مالیات‌ها و افزایش ۳۰۰ میلیارد دلاری هزینه‌های دولت که با رسیدن به سطح اشتغال کامل هم‌زمان شده، به مرور زمان تاثیر خود را از دست خواهد داد و روند رشد اقتصادی امریکا تا سال ۲۰۲۰ کند خواهد شد. او معتقد است این هم‌زمانی، ضمن افزایش تورم، فدرال رزرو را مجبور به اجرای سیاست‌های پولی انقباضی خواهد نمود که این امر فضا را برای بهبود رشد اقتصادی محدود خواهد ساخت. شایان ذکر است، کنگره امریکا نیز پیش‌بینی نموده اقتصاد این کشور بعد رشد ۲/۶ درصدی در سال ۲۰۱۷، در سال ۲۰۱۸ رشد ۳/۳ درصدی را تجربه خواهد نمود و در سال‌های ۲۰۱۹ و ۲۰۲۰ به ترتیب رشد اقتصادی به ۲/۴ و ۱/۸ درصد کاسته خواهد شد. همچنین گزارش تیم اقتصادی کاخ سفید نشان دهنده تاثیر منفی افزایش تعرفه واردات به امریکا بر رشد اقتصادی این کشور است. البته جزئیات این گزارش محرمانه بوده و تنها کلیاتی از آن منتشر شده است.

### ابهام در بیانیه ۷ کشور صنعتی

نشست گروه هفت کشور صنعتی<sup>۱</sup> موسوم به G7 در روزهای جمعه و شنبه گذشته برگزار شد. در این نشست، اعضا سعی نمودند با تحت فشار قرار دادن رئیس جمهور امریکا، او را به تجدید نظر در اعمال تعرفه‌های تجاری، ترغیب نمایند. همچنین درخواست امریکا مبنی بر پیوستن دوباره روسیه به گروه ۷، مورد مخالفت قرار گرفت. هر چند ترامپ در پایان روز نخست، این نشست را به مقصد سنگاپور به منظور دیدار با رهبر کره شمالی ترک کرد، اما نخست‌وزیر کانادا از امضای پیش‌نویس بیانیه پایانی توسط تمامی اعضا با وجود تنش‌های تجاری با امریکا، در روز جمعه خبر داد. این گروه در بیانیه پایانی، بر نوسازی سازمان تجارت جهانی و کاهش تعرفه‌های گمرکی تاکید کردند. همچنین، از روسیه خواسته شده از تلاش برای تضعیف ارکان دموکراسی خودداری کند<sup>۲</sup>. در این بیانیه بر تلاش برای تضمین مسالمت‌آمیز بودن برنامه هسته‌ای ایران تاکید شد. اما ترامپ در توثیتی ضمن تکذیب امضای بیانیه پایانی، اظهارات نخست‌وزیر کانادا را اشتباه خوانده و او را فردی «ضعیف و غیرقابل اعتماد» توصیف کرد.

<sup>۱</sup> هفت کشور صنعتی شامل امریکا، کانادا، انگلیس، فرانسه، آلمان، ژاپن و ایتالیا است.

<sup>۲</sup> در واقع به این وسیله اعضای گروه ۷، نسبت به دخالت روسیه در انتخابات سایر کشورها ابزار نگرانی نمودند.



همچنین، وزرای دارایی ۶ کشور شریک امریکا در گروه ۷، در بیانیه‌ای مشترک ضمن ابراز نگرانی از اقدامات یک جانبه تجاری امریکا، از وزیر خزانه‌داری این کشور خواستند مراتب نگرانی آن‌ها را به ترامپ منتقل نماید. در بیانیه مذکور، بر اقدام قاطع در قبال تصمیم رئیس‌جمهور امریکا برای اعمال تعرفه‌های تجاری بر واردات فولاد و آلومینیوم تأکید شد. در پایان این نشست، نخست‌وزیر کانادا اعلام کرد، تدابیر اعمال شده این کشور علیه امریکا مبنی بر وضع تعرفه‌های تلافی جویانه ادامه خواهد داشت. قبل از این نشست نیز وزیر اقتصاد فرانسه، گفته بود: «متأسفانه ما تبدیل به گروه ۱+۶ شده‌ایم که در آن امریکا به تنهایی در مقابل سایر اعضا ایستاده و این امر خطر بروز بی‌ثباتی اقتصادی را در پی دارد.»

### منطقه یورو

سرانجام روز جمعه هفته گذشته دو حزب مؤتلفه ایتالیا و رئیس‌جمهور این کشور درخصوص کابینه دولت به توافق رسیدند و آقای کونته به عنوان نخست‌وزیر ایتالیا سوگند یاد نمود. وی در سخنرانی خود در پارلمان این کشور بر اجرای وعده‌های انتخاباتی دو حزب یاد شده درخصوص کاهش مالیات‌ها و افزایش سطح رفاه عمومی تأکید نمود. این امر، سبب افزایش مجدد نگرانی‌ها پیرامون چشم‌انداز اقتصادی این کشور و کاهش قیمت اوراق قرضه آن شد.

هفته گذشته، یکی از مقامات بانک مرکزی اروپا ضمن اشاره به اطمینان روز افزون این بانک از روند رو به رشد تورم، اعلام نمود در نشست هفته آینده کمیته سیاست پولی، پیرامون پایان بخشیدن به برنامه خرید دارایی‌ها صحبت خواهد شد. این اظهارات که برخلاف انتظار بازار بود احتمال افزایش نرخ بهره در ژوئیه ۲۰۱۹ را تقویت نموده و سبب افزایش نرخ بازدهی اوراق قرضه و همچنین افزایش ارزش یورو شد. پیش از این، آمار ضعیف اقتصادی و روند نزولی رشد تورم، نگرانی از بروز جنگ تجاری در دنیا و بحران سیاسی در ایتالیا سبب شده بود فعالان بازار شانس کمی را برای افزایش نرخ بهره قائل باشند اما پس از اظهارات اخیر، احتمال افزایش نرخ بهره در ژوئیه سال آینده به ۹۰ درصد رسید.

سران هفت کشور صنعتی برای برگزاری چهل و چهارمین نشست گروه هفت در اواخر هفته گذشته به کانادا سفر نمودند. سران آلمان، فرانسه و ایتالیا به همراه رئیس‌شورا و کمیسیون اروپا اعلام نمودند اعضای این اتحادیه موضع مشترکی در قبال موضوعات مطرح شده در این نشست اتخاذ خواهند نمود. مقابله با اقدام امریکا درخصوص وضع تعرفه وارداتی یکی از موضوعات مهم در حاشیه این نشست خواهد بود.

### آمارهای اقتصادی

بازبینی نهایی در رشد تولید ناخالص داخلی، ارقام منتشره قبلی را تأیید نمود. به این ترتیب، تولید ناخالص داخلی در فصل نخست سال ۲۰۱۸ با ۰/۴ درصد افزایش نسبت به فصل قبل از آن، ۲/۵ درصد در مقیاس سالانه افزایش یافت. این رشد کمترین رشد تولید ناخالص داخلی در مقیاس فصلی از فصل چهارم ۲۰۱۶ به شمار می‌رود؛ اما هنوز نمی‌توان آن را



نشانه‌ای از ضعف اقتصاد اروپا دانست. در فصل نخست ۲۰۱۸، رشد مصرف خانوار و سرمایه‌گذاری ناخالص به ترتیب به میزان ۰/۳ و ۰/۱ واحد درصد، تأثیر مثبت بر رشد تولید ناخالص داخلی داشتند در حالی که خالص صادرات تأثیر منفی داشت. شاخص قیمت تولیدکننده در ماه آوریل در مقایسه با ماه قبل از آن، ثابت ماند. رشد شاخص مذکور در مقیاس سالانه، از ۲/۱ درصد در ماه مارس به ۲ درصد در ماه آوریل کاهش یافت. رشد شاخص قیمت تولیدکننده در ماه آوریل نسبت به ماه مشابه سال گذشته، متأثر از رشد قیمت در گروه انرژی (۳/۸ درصد)، کالاهای واسطه‌ای (۲/۱ درصد)، کالاهای سرمایه‌ای (۱ درصد)، کالاهای مصرفی بادوام (۰/۹ درصد) و کالاهای مصرفی غیر بادوام (۰/۵ درصد) بود.

تجدید نظر نهایی شاخص مدیران خرید مرکب مؤسسه مارکیت در ماه مه، تغییری در آمار مقدماتی منتشره ایجاد نمود. به این ترتیب، شاخص مذکور از ۵۵/۱ واحد در ماه آوریل به ۵۴/۱ واحد در ماه مه (پایین‌ترین میزان در ۱۸ ماه گذشته) تنزل یافت. با وجود این که همانند ماه‌های گذشته نشانه‌هایی از کندتر شدن رشد فعالیت‌های اقتصادی به چشم می‌خورد، اما همچنان تأثیر عواملی نظیر هم‌زمانی تعطیلات، بدی آب و هوا، گسترش بیماری‌های واگیردار، اعتصابات و ... مانع از اظهار نظر قطعی درخصوص علل ریشه‌ای کندی رشد فعالیت‌های اقتصادی است. شایان ذکر است، شاخص بخش خدمات از ۵۴/۷ واحد در ماه آوریل به ۵۳/۸ واحد در ماه مه و شاخص بخش کارخانه‌ای از ۵۶/۲ واحد در ماه آوریل به ۵۵/۵ واحد در ماه مه تنزل یافت.

خرده‌فروشی در ماه آوریل نسبت به ماه قبل از آن، ۰/۱ درصد افزایش یافت. پیش از این، انتظار می‌رفت در ماه آوریل خرده‌فروشی ۰/۵ درصد افزایش یابد. رشد خرده‌فروشی، حاصل افزایش فروش محصولات غیر خوراکی به میزان ۱/۷ درصد بود که افت فروش مواد خوراکی، نوشیدنی و تنباکو و سوخت به ترتیب به میزان ۰/۷ و ۰/۸ درصد، آن را محدود نمود. در مقایسه با آوریل سال قبل، خرده‌فروشی ۱/۷ درصد افزایش یافت که علت اصلی آن افزایش فروش محصولات غیرخوراکی (۳/۲ درصد) و مواد خوراکی، نوشیدنی و تنباکو (۰/۴ درصد) اعلام شده است؛ در همین مدت فروش سوخت (۰/۷ درصد) کاهش داشته است. به علاوه، رشد خرده‌فروشی در ماه مارس نسبت به ماه قبل از آن، از ۰/۱ به ۰/۴ درصد و نسبت به سال قبل از ۰/۸ به ۱/۵ درصد مورد تجدید نظر قرار گرفت.

### آلمان، موتور پیشران اقتصاد منطقه یورو

مؤسسه مارکیت در تجدید نظر نهایی، شاخص مدیران خرید مرکب ماه مه را از ۵۳/۱ به ۵۳/۴ واحد تصحیح نمود که علت عمده آن تجدید نظر صعودی در شاخص بخش کارخانه‌ای از ۵۶/۱۸ به ۵۶/۹ واحد بود. لازم به ذکر است، شاخص بخش خدمات، مطابق با آمار مقدماتی منتشره، ۵۲/۱ واحد اعلام شد. به این ترتیب، شاخص مدیران خرید مرکب از ۵۴/۶ واحد در ماه آوریل به ۵۳/۴ واحد در ماه مه تنزل یافت. تداوم کاهش رشد سفارشات جدید، تنزل شاخص اعتماد کسب و کار



به پایین‌ترین سطح از نوامبر ۲۰۱۶ و نزدیک بودن تعطیلات رسمی به تعطیلات پایان هفته، در کاهش فعالیت‌های اقتصادی مؤثر بود. همچنین، افزایش قیمت نفت در ماه‌های اخیر و تضعیف تقاضا، سبب کاهش حاشیه سود کسب‌وکارها شده است. در ماه آوریل نسبت به ماه قبل از آن، صادرات کالا ۰/۳ درصد کاهش و واردات کالا ۲/۲ درصد افزایش یافتند. در مقایسه با آوریل ۲۰۱۷، صادرات و واردات کالا به ترتیب ۹/۳ و ۸/۲ درصد افزایش یافت. به این ترتیب، مازاد تراز تجاری همانند ماه مارس، ۱۹/۴ میلیارد یورو اعلام شد. شایان ذکر است؛ در ماه آوریل آلمان ۶۶/۲ میلیارد یورو کالا به کشورهای اتحادیه اروپا و ۴۴/۱ میلیارد یورو کالا به کشورهای دیگر صادر نموده است. همچنین، واردات این کشور از کشورهای عضو اتحادیه اروپا در ماه آوریل ۵۱/۸ میلیارد یورو و از سایر کشورها ۳۸ میلیارد یورو گزارش شده است.

در ماه آوریل، تولیدات صنعتی ۱ درصد کاهش یافت. پیش از این، پیش‌بینی شده بود تولیدات صنعتی ۰/۳ درصد افزایش یابد. در بخش صنعتی، تولید کالاهای سرمایه‌ای ۱/۳ درصد، کالاهای مصرفی ۲/۱ درصد و کالاهای واسطه‌ای ۲ درصد کاهش یافت. تولیدات در بخش صنعتی (بدون در نظر گرفتن بخش انرژی و ساخت‌وساز) ۱/۷ درصد و در بخش انرژی ۱/۶ درصد کاهش یافت؛ اما در بخش ساخت‌وساز ۳/۳ درصد افزایش داشت. لازم به ذکر است، رشد تولیدات صنعتی در ماه مارس از ۱ به ۱/۷ درصد اصلاح شد. از سوی دیگر، سفارشات کارخانه‌ای جدید در ماه آوریل، ۲/۵ درصد کاهش یافت که بر خلاف رشد ۰/۷ درصدی مورد انتظار بود. عامل اصلی این افت، کاهش سفارشات کالاهای سرمایه‌ای (۵/۶ درصد) و کالاهای مصرفی (۲/۲ درصد) اعلام شده است. سفارشات داخلی و خارجی به ترتیب، ۴/۸ و ۰/۸ درصد نسبت به ماه مارس کاهش یافتند. به علاوه، افت ۰/۹ درصدی سفارشات کارخانه‌ای ماه مارس نیز به ۱/۱ درصد افت اصلاح شد.

## انگلستان

هفته گذشته، یکی از اعضای کمیته سیاست پولی<sup>۱</sup> اظهار داشت: «بانک مرکزی عجله‌ای برای عقب‌نشینی از برنامه خرید اوراق قرضه ندارد.» همچنین یکی دیگر از اعضای کمیته مذکور<sup>۲</sup> که در نشست سیاستی اخیر به عدم افزایش نرخ‌های بهره رأی داده بود؛ گفت: «کاهش رشد اقتصادی انگلیس در اوایل سال جاری موقتی بوده و زمان‌بندی افزایش آتی نرخ‌های بهره همچنان مبهم باقی مانده است. انتظار می‌رود هزینه‌های استقرای ظرف ۳ سال آتی به صورت تدریجی افزایش یابند. فشارهای تورمی ناشی از افت شدید ارزش پوند پس از برکسیت سریع‌تر از پیش‌بینی‌های بانک مرکزی بوده و افت شدید نرخ

<sup>1</sup> McCafferty

<sup>2</sup> Tenreiro





بیکاری افزایش نرخ دستمزدها را در پی داشت.» اظهارات اخیر اعضای کمیته سیاست پولی و کاهش انتظارات بازار پیرامون افزایش زودهنگام نرخ‌های بهره، حاکی از عدم تغییر سیاست‌های پولی در آینده نزدیک می‌باشد.

## اقتصاد

بر اساس اعلام مؤسسه مارکیت، شاخص مدیران خرید بخش خدمات از ۵۲/۸ واحد ماه آوریل به ۵۴ واحد در ماه مه (بالاترین سطح ۳ ماه اخیر) افزایش یافت. بازار انتظار داشت، شاخص مذکور به ۵۲/۹ واحد افزایش یابد. رشد فعالیت‌های کسب‌وکار به بالاترین سطح از ماه فوریه، بیشترین تأثیر را در افزایش شاخص مذکور داشت. اما طبق اعلام شرکت‌ها، نگرانی‌ها پیرامون برکسیت منجر به رشد اندک کسب و کارهای جدید در ماه مه گردید. بهبود بخش خدمات انگلیس (حدود ۸۰ درصد اقتصاد این کشور) حاکی از تقویت رشد اقتصادی در فصل دوم سال است. اما عملکرد سایر بخش‌ها نظیر ساخت و ساز و تولیدات کارخانه‌ای، دورنمای اقتصاد را تا حدودی مبهم باقی گذاشته است.

شاخص مدیران بخش ساخت و ساز در ماه مه همانند ماه قبل از آن، در سطح ۵۲/۲ واحد (مطابق با پیش‌بینی بازار) باقی ماند. در حالی که ساخت پروژه‌های تجاری به بالاترین سطح ۳ ماه اخیر افزایش یافته، ساخت بناهای مسکونی و فعالیت مهندسی‌ن عمران از رشد اندکی در ماه مه برخوردار بود. همچنین، به دلیل نگرانی‌ها پیرامون وضعیت اقتصاد، خرده‌فروشی و شاخص اعتماد کسب و کار؛ سفارشات جدید در ماه مذکور کاهش یافته است.

## ژاپن

بر اساس آمار نهایی منتشره، تولید ناخالص داخلی در فصل اول سال جاری نسبت به فصل قبل از آن، ۰/۲ درصد (مطابق با ارقام مقدماتی) کاهش یافت. این در حالی است که بازار انتظار افت ۰/۱ درصدی در فصل مذکور را داشت. در مقیاس سالانه، نرخ رشد اقتصادی نیز ۰/۶ درصد (بیش از پیش‌بینی بازار) کاهش یافت. طبق اعلان آمار دولتی، با وجود نشانه‌هایی از افزایش نرخ دستمزدها برای اولین بار طی یک دهه اخیر، افت مصرف خصوصی در اولین فصل سال (۰/۱ درصد) عمده‌ترین عامل کاهش رشد اقتصادی می‌باشد. شایان ذکر است، وضعیت نامساعد آب و هوا و افزایش بهای مواد غذایی تازه در ابتدای سال جاری، قدرت خرید خانوارها را کاهش داد؛ اما به نظر می‌رسد این روند در دومین فصل سال تداوم نداشته و قیمت مواد غذایی تازه در فاصله ماه‌های فوریه تا آوریل کاهش یافته باشد.

در حالی که بازار انتظار داشت مخارج مصرفی در ماه آوریل نسبت به ماه قبل از آن، ۰/۷ درصد رشد نماید، افت مخارج مذکور برای سومین ماه متوالی تداوم یافت و با کاهش ۱/۶ درصدی مواجه گردید. بدین ترتیب، خانوارهای ژاپنی در ماه آوریل هزینه کمتری برای خدمات رفاهی، خرید اتومبیل، مسافرت‌های داخلی و اوقات فراغت اختصاص دادند. این امر همراه با رشد ضعیف فعالیت‌های بخش خدمات، احتمال رکود اقتصادی در فصل دوم سال را در پی خواهد داشت. اقتصاددانان



معتقدند پیش‌بینی در این خصوص بسیار زود است، اما هشدار دادند در صورت عدم بهبود تقاضای داخلی احتمال تحقق آن افزایش خواهد یافت. بدین ترتیب، سیاست‌های فوق انبساطی شینزو آبه، نخست وزیر ژاپن، موسوم به «آبه‌نامیک»<sup>۱</sup> برای مبارزه با کندی رشد اقتصادی بی اثر تلقی شده و بانک مرکزی را با چالش مواجه خواهد ساخت. مصرف خصوصی بیش از نیمی از تولید ناخالص داخلی ژاپن را به خود اختصاص داده و افت آن حاکی از روند ضعیف رشد اقتصاد بوده و تلاش سیاست‌گذاران برای دستیابی به رشد اقتصادی مورد انتظار و تورم هدف را بی‌ثمر باقی می‌گذارد.

## چین

در پی سفر ویلبر راس، وزیر بازرگانی آمریکا، به چین در هفته گذشته، طرفین به توافقی دست یافتند که بر اساس آن شرکت زدتی‌ای<sup>۲</sup> (چهارمین تولید کننده گوشی تلفن همراه در جهان) بتواند قطعات لازم را از تولیدکنندگان آمریکایی خریداری نماید. پیش از این، آمریکا به دلیل نقض تحریم‌ها، خرید زدتی‌ای از شرکت‌های آمریکایی را ممنوع کرده بود. بنا بر این توافق، شرکت مذکور باید ۱ میلیارد دلار جریمه به آمریکا پرداخت نماید و گروهی را استخدام کند که بر مبادلات این شرکت نظارت کنند. وزیر بازرگانی آمریکا اظهار داشت: جریمه‌های مربوط به شرکت زدتی‌ای، بزرگ‌ترین جریمه‌ای بوده که دفتر صنایع و امنیت تا به حال وضع کرده است. او گفت: نظارت بر فعالیت این شرکت ادامه خواهد داشت. شایان ذکر است، مذاکره پیرامون شرکت زدتی‌ای بخشی از مذاکرات گسترده درخصوص تراز تجاری بین آمریکا و چین بوده و بنا به گفته راس، توافق مذکور اثری بر مذاکرات دیگر ندارد.

## اقتصاد

هفته گذشته، آمار تجاری چین منتشر شد. بر این اساس، واردات در ماه مه نسبت به ماه مشابه سال گذشته با ۲۶ درصد رشد به بالاترین سطح تاریخی رسید و صادرات نیز رشد ۱۲/۶ درصدی را تجربه نمود. بدین ترتیب، مازاد تجاری در دوره مذکور به ۲۴/۹۲ میلیارد دلار کاهش یافت. علاوه بر آن، مازاد تجاری ماه آوریل از ۲۸/۷۸ به ۲۸/۳۸ میلیارد دلار مورد تجدید نظر نزولی قرار گرفت. لازم به ذکر است، با وجود مذاکرات گسترده به منظور کاهش مازاد تجاری چین با آمریکا، صادرات این کشور به آمریکا در ماه مه نسبت به ماه مشابه سال گذشته با ۱۱/۶ درصد افزایش به ۲۴ میلیارد و ۵۸۰ میلیون دلار رسید. به احتمال زیاد، افزایش شکاف تجاری مذاکرات میان دو کشور را دشوارتر نموده و بی‌اعتمادی آمریکا نسبت به پکن و افزایش تعرفه‌ها را در پی خواهد داشت.

<sup>۱</sup> Abenomics

<sup>۲</sup> ZTE Corp



نرخ بهره یوان چین در آخرین روز کاری هفته گذشته					
دوره	یک‌شنبه	۳ ماهه	۶ ماهه	۹ ماهه	۱۲ ماهه
نرخ بهره	۲/۵۶۳۰	۴/۳۵۱۰	۴/۳۱۱۰	۴/۳۴۵۰	۴/۳۹۷۰
شاخص تورم (بین بانکی)					
یوان مرجع					۴/۳۵

### ترکیه

شاخص قیمت مصرف‌کننده در ماه مه با  $1/62$  درصد افزایش نسبت به ماه قبل (بیش از میزان مورد انتظار) به رقم  $348$  واحد رسید. در مقیاس سالانه نیز این شاخص  $12/15$  درصد (بیش‌ترین درصد رشد از ابتدای سال  $2018$ ) افزایش یافت. تورم پایه نیز (بدون احتساب نوسان قیمت مواد خوراکی و آشامیدنی، انرژی، تنباکو و طلا) از  $12/24$  درصد در ماه آوریل به  $12/64$  درصد در ماه مه افزایش یافت. از سوی دیگر، رشد شاخص قیمت تولیدکننده در مقیاس سالانه، از  $16/37$  درصد در ماه آوریل به  $20/16$  درصد در ماه مه رسید. در این ماه، افزایش هزینه‌ها در گروه معدن، تولیدات کارخانه‌ای، تأمین آب و برق و گاز سریع‌تر از سایر گروه‌ها بود. شاخص قیمت تولیدکننده از ابتدای سال جاری میلادی افزایش قابل توجهی داشته به نحوی که از  $12/14$  درصد در ژانویه به  $20/16$  درصد در ماه مه (بالترین رقم از اوت  $2003$ ) رسیده است.

هفته گذشته، نشست کمیته سیاست پولی بانک مرکزی برگزار شد و تمامی نرخ‌های بهره افزایش یافت. نرخ وام‌دهی به بانک‌ها (Late Liquidity Window) که اواخر ماه مه از  $13/5$  درصد به  $16/5$  درصد افزایش یافته بود؛ بار دیگر با افزایش به  $17/75$  درصد رسید. همچنین، نرخ قراردادهای بازخرید یک هفته‌ای از  $16/50$  درصد به  $17/75$  درصد، نرخ استقرار یک شبه از  $15/50$  درصد به  $16/25$  درصد و نرخ قرض‌دهی یک شبه از  $18/75$  درصد به  $19/25$  درصد افزایش یافت.<sup>۱</sup> در بیانیه این بانک، افزایش قیمت نهاده‌ها، عامل اصلی افزایش قابل توجه تورم در ماه‌های اخیر اعلام شده است. سطح بالای تورم و انتظارات تورمی عوامل اصلی تشدید سیاست‌های پولی انقباضی عنوان و تأکید شده از تمامی ابزارهای موجود برای حفظ ثبات قیمت‌ها استفاده خواهد شد و این سیاست‌ها تا زمان کاهش تورم، تداوم خواهند یافت.

بر اساس گزارش وزارت امور خارجه، موانع توسعه‌ای (از جمله تسویه حساب‌های سیاسی بعد از کودتا، اصرار بر تثبیت نرخ بهره و حفظ مصنوعی ارزش لیر)، افزایش دخالت دولت در تصمیمات بانک مرکزی و افزایش ریسک‌های سیاسی به دلیل

<sup>۱</sup> نرخ استقرار در واقع نرخ بهره پرداختی به بانک‌ها و نرخ قرض‌دهی، نرخ بهره اعطای سپرده به شبکه بانکی از سوی بانک مرکزی است.



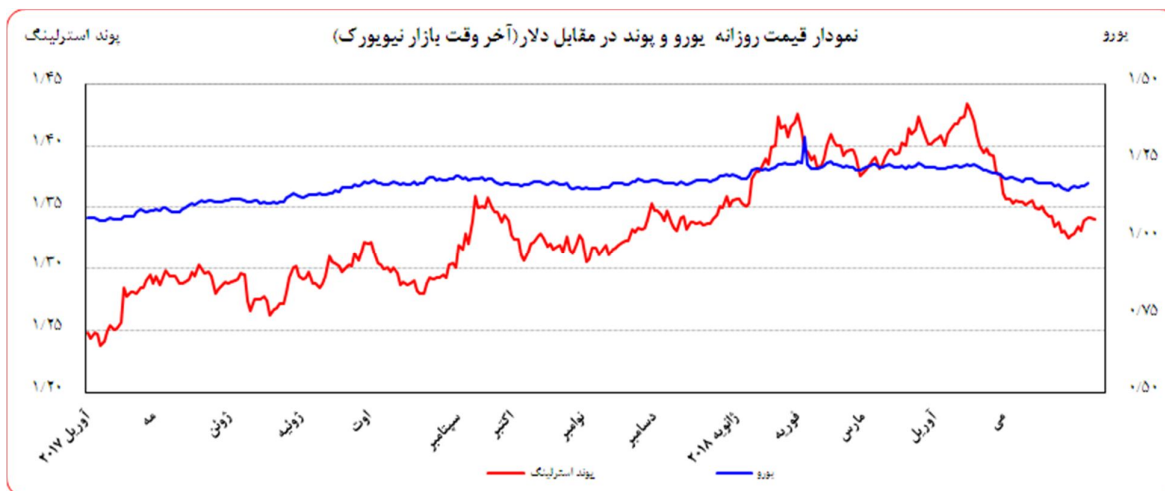
افزایش تنش‌های سیاسی این کشور با غرب؛ عمده‌ترین دلایل کاهش ارزش لیر در چند ماه اخیر بوده که با توجه به نزدیکی زمان برگزاری انتخابات، به یک چالش عمده برای حزب اعتدال و توسعه مبدل شده است.

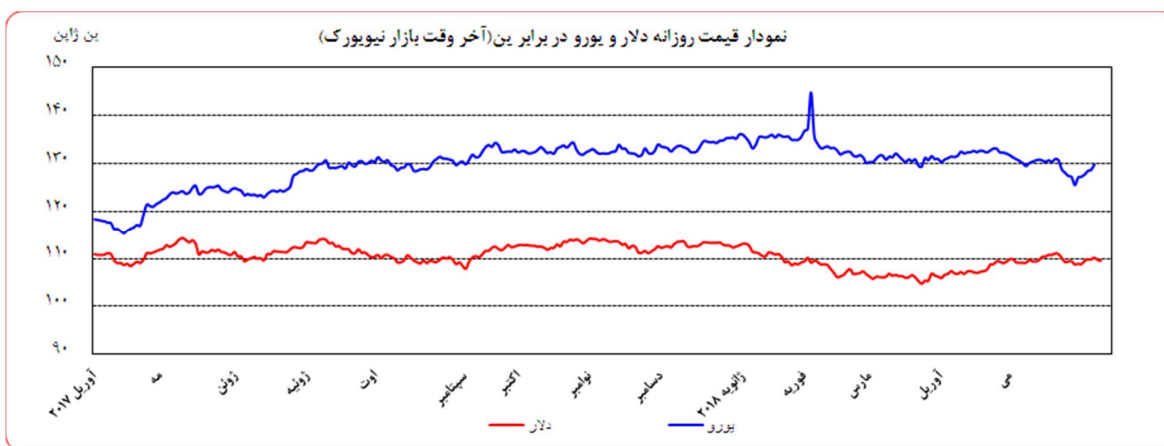
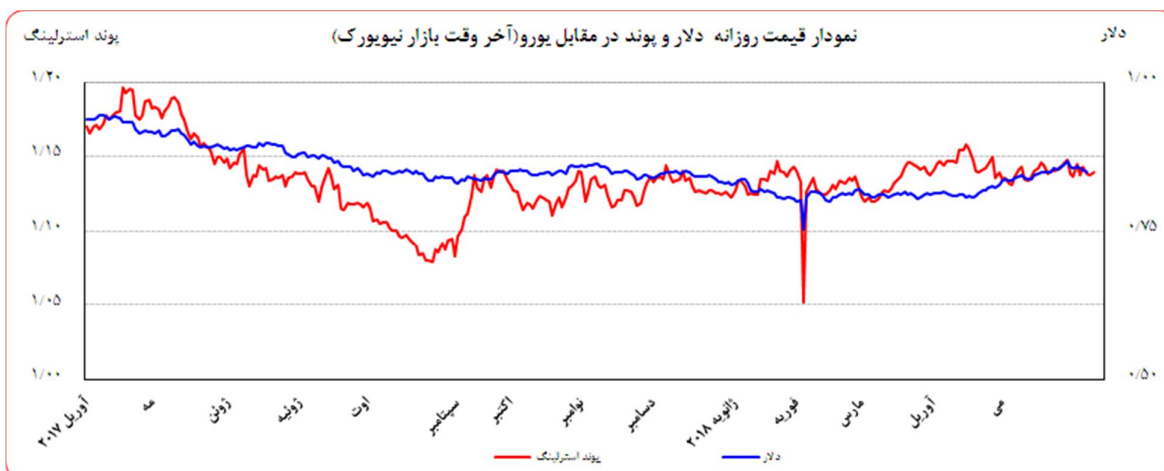
### هند

نظرسنجی اخیر بانک مرکزی هند از بیش از ۵۰ هزار خانوار در شهرهای مختلف، از بدتر شدن اوضاع اقتصادی این کشور نشان دارد. بر این اساس، در مقایسه با ۳ ماه گذشته، تعداد خانوارهای معتقد به بدتر شدن وضعیت اقتصادی، با افزایش به ۴۸ درصد رسیده است. بیش از ۵۰ درصد خانوارها نیز معتقدند وضعیت اقتصادی در آینده تغییر نخواهد نکرد و یا بدتر خواهد شد. همچنین، ۴۴ درصد خانوارها تصور می‌نمایند وضعیت بازار کار نیز در این مدت بدتر شده و بیش از ۸۹ درصد بر این باورند که در دوره فعالیت دولت کنونی، سطح قیمت‌ها افزایش داشته است.

### تحولات بازار ارزهای عمده

روز جمعه گذشته نسبت به جمعه ماقبل آن، ارزش دلار در برابر ین ۰/۰۲ درصد تقویت و در برابر فرانک سوئیس ۰/۳۰ درصد تضعیف شد. در همین مدت، ارزش یورو و پوند انگلیس در برابر دلار آمریکا به ترتیب ۰/۹۶ و ۰/۴۶ درصد تقویت گردید. به نرخ‌های پایان وقت بازار نیویورک، در هفته گذشته هر یورو در محدوده ۱/۱۸۰۰-۱/۱۶۹۹ دلار و هر پوند در محدوده ۱/۳۴۲۱-۱/۳۳۱۲ دلار در نوسان بود. هر دلار نیز در دامنه ۱۱۰/۱۹-۱۰۹/۵۴ ین متغیر بود. همچنین، ارزش یورو در برابر ین و فرانک سوئیس به ترتیب ۰/۹۸ و ۰/۶۵ درصد تقویت شد. ارزش پوند انگلیس در برابر یورو، ۰/۵۰ درصد تضعیف گردید. به نرخ‌های پایان وقت بازار نیویورک، در هفته گذشته هر پوند در محدوده ۱/۱۴۲۹-۱/۱۳۷۴ یورو در نوسان بود. هر یورو نیز در دامنه ۱۲۹/۷۵-۱۲۸/۴۷ ین و ۱/۱۶۱۶-۱/۱۵۴۰ فرانک سوئیس متغیر بود.





### عوامل تقویت یورو در مقابل سایر ارزها در هفته گذشته

- تاکید نخست وزیر جدید ایتالیا بر عدم تمایل دولت به خروج از اتحادیه اروپا
- احتمال اعلام زمان پایان سیاست‌های فوق انبساطی بانک مرکزی اروپا در نشست هفته آتی

### عوامل تضعیف یورو در مقابل سایر ارزها در هفته گذشته

- سودگیری از کاهش ارزش دلار در روز جمعه
- تاکید نخست وزیر ایتالیا بر اجرای وعده‌های انتخاباتی در خصوص کاهش مالیات‌ها و افزایش سطح رفاه عمومی

پس از تشکیل دولت ائتلافی ایتالیا در روز جمعه هفته ماقبل، نخست وزیر جدید این کشور اعلام نمود دولت قصد خروج از اتحادیه اروپا را ندارد. در روز همچنین، خبرگزاری بلومبرگ از احتمال اعلام زمان پایان سیاست‌های فوق انبساطی بانک مرکزی اروپا در نشست آتی این بانک خبر داد که، این خبر در اواخر هفته توسط یکی از اقتصاددانان ارشد بانک مرکزی اروپا و همچنین رئیس بانک مرکزی آلمان تایید شد. این امر، سبب تقویت یورو در مقابل دلار، ین، پوند و فرانک سوئیس شد.



هر چند، تاکید نخست وزیر ایتالیا بر اجرای وعده‌های انتخاباتی درخصوص کاهش مالیات‌ها و افزایش سطح رفاه عمومی، تا حدی از شدت افزایش ارزش یورو در اواسط هفته کاست.

احتمال تشدید جنگ تجاری امریکا با برخی شرکای تجاری این کشور، سبب تضعیف دلار در طول هفته گذشته شد. چین اعلام نمود در صورت افزایش تعرفه‌های تجاری از سوی امریکا، تمامی دستاوردهای مذاکرات اخیر درخصوص کاهش مازاد تجاری این کشور با امریکا از میان خواهد رفت. اتحادیه اروپا، کانادا و مکزیک از وضع تعرفه بر واردات برخی کالاها از امریکا خبر دادند. اما آن چه سبب شد تاثیر اخبار فوق بر تضعیف دلار بیشتر شود، انتشار گزارش تیم اقتصادی کاخ سفید در مورد تاثیر منفی جنگ تجاری بر رشد اقتصادی امریکا بود. البته روز جمعه، فعالان بازار با استفاده از کاهش ارزش دلار، اقدام به سودگیری و خرید این ارز نمودند که تنها بخش اندکی از ارزش از دست رفته آن در مقابل سایر ارزها در طول هفته را جبران نمود.

با وجود نگرانی‌های موجود درخصوص جنگ تجاری امریکا با برخی از شرکای تجاری این کشور، کاهش بیش از انتظار رشد اقتصادی ژاپن در فصل نخست سال جاری میلادی، سبب تضعیف ین در مقابل دلار و به خصوص یورو شود.

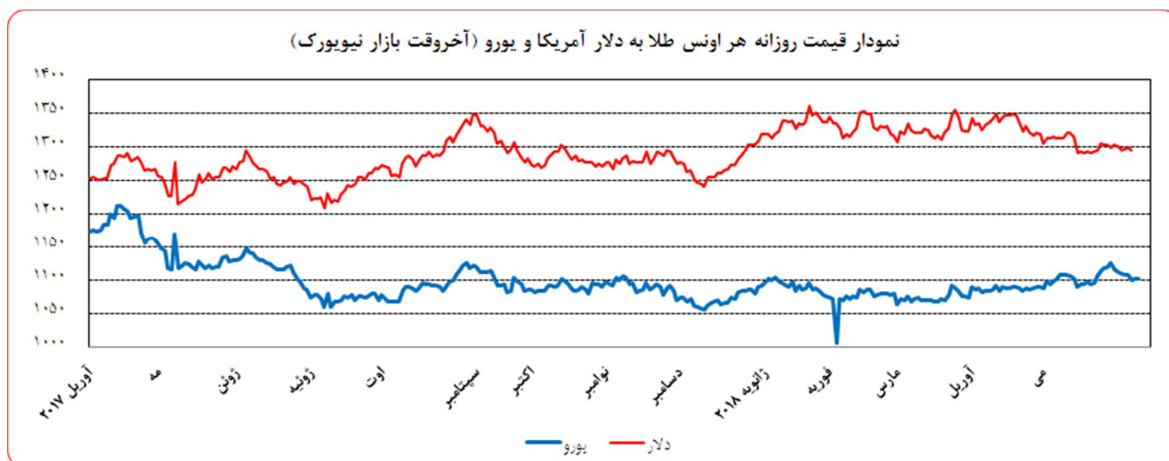
نرخ بهره لایبور ارزها در آخرین روز کاری هفته گذشته				
نام ارز	بهره (درصد)	۳ ماهه	۶ ماهه	۹ ماهه
دلار		۲/۳۲۷۱۳	۲/۴۹۱۸۸	-
یورو		-۰/۳۵۱۷۱	-۰/۳۰۶۷۱	-
پوند		۰/۶۳۲۸۳	۰/۷۵۶۹۴	-
فرانک		-۰/۷۳۲۸۰	-۰/۶۴۵۰۰	-
ین		-۰/۰۳۲۱۷	۰/۰۲۲۶۸	-
درهم امارات		۲/۴۵۷۵۰	۲/۶۹۲۵۰	-
لیبر ترکیه		۱۹/۲۵۷۸	۱۹/۷۳۴۲	۲۰/۱۵۶۲
				۲۰/۴۰۰۶

## تحولات بازار طلا

بهای طلا در جمعه هفته گذشته نسبت به جمعه هفته ماقبل آن به دلار ۰/۲۳ درصد افزایش و به یورو ۰/۷۳ درصد کاهش یافت. نوسانات هفته گذشته قیمت طلا در بازار نیویورک در محدوده ۱۲۹۹/۰۵-۱۲۹۵/۸۰ دلار برای هر اونس و در محدوده ۱۱۰۸/۳۰-۱۱۰۰/۴۷ یورو در هر اونس ثبت شد.



هفته گذشته، چین اعلام نمود در صورت افزایش تعرفه‌های تجاری از سوی آمریکا، تمامی دستاوردهای مذاکرات اخیر این دو کشور درخصوص کاهش تنش‌های تجاری از میان خواهد رفت. اتحادیه اروپا، کانادا و مکزیک نیز از وضع تعرفه بر واردات برخی کالاها از آمریکا خبر دادند. در پایان هفته، هم‌زمان با برگزاری نشست هفت کشور صنعتی در کانادا، احتمال بروز تنش‌های سیاسی - تجاری بین اعضای این گروه درخصوص تعرفه‌های تجاری افزایش یافت. کشورهای عضو سعی نمودند با تحت فشار قرار دادن آمریکا، این کشور را از وضع تعرفه‌های تجاری منصرف نمایند. این عوامل در کنار تضعیف شاخص دلار، سبب تقویت بهای طلا شدند. هر چند، میزان این تقویت به دلیل احتمال افزایش نرخ بهره کلیدی آمریکا در جلسه سیاست‌گذاری فدرال رزرو در هفته آتی، محدود بود.



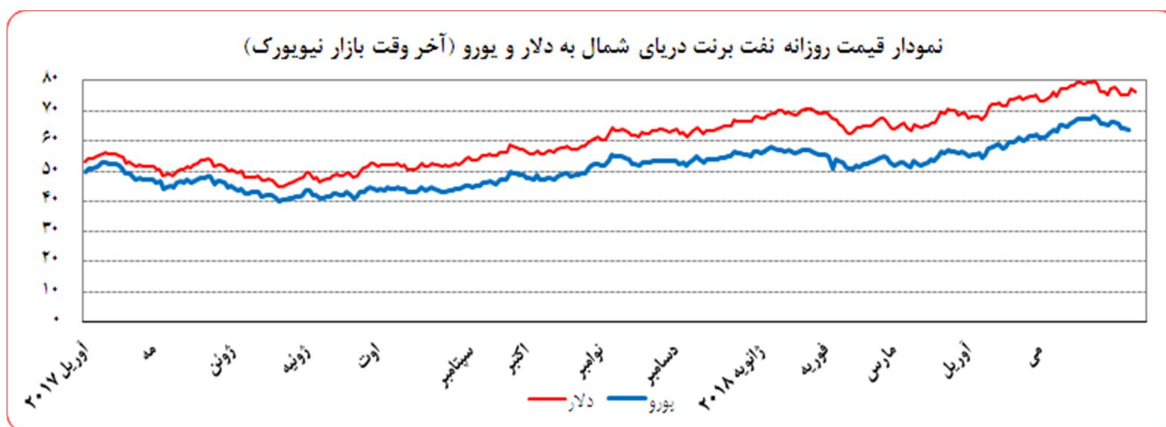
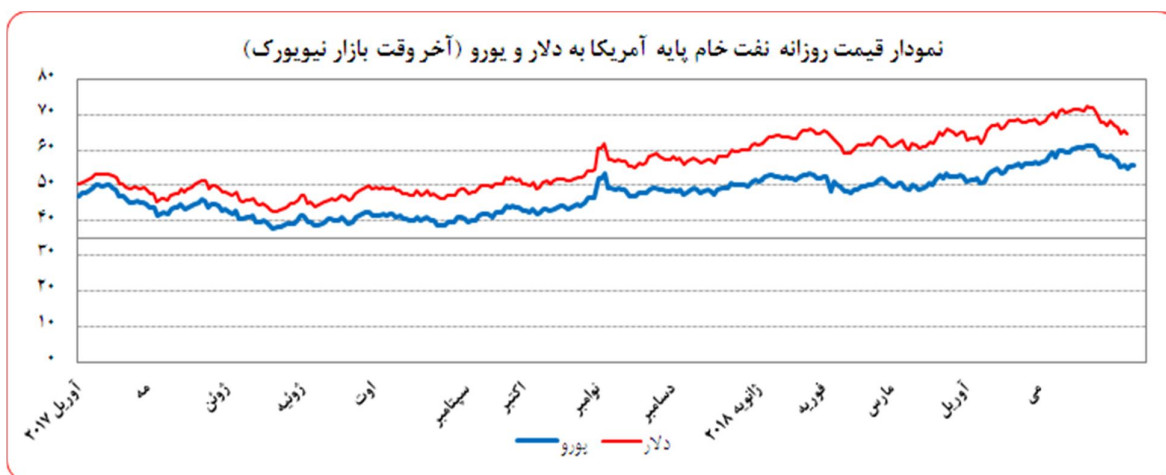
## تحولات بازار نفت

بهای نفت خام پایه آمریکا در جمعه هفته گذشته نسبت به جمعه هفته ماقبل آن به دلار و یورو به ترتیب ۱/۲۳ و ۲/۱۷ درصد کاهش یافت. به نرخ‌های پایان وقت بازار نیویورک، بهای هر بشکه نفت خام پایه آمریکا در محدوده ۶۵/۹۵-۶۴/۷۳ دلار و ۵۵/۹۰-۵۴/۹۷ یورو معامله گردید. متوسط هفتگی بهای هر بشکه در سطح ۶۵/۳۴ دلار و ۵۵/۵۹ یورو قرار گرفت. بهای نفت برنت در جمعه هفته گذشته نسبت به جمعه هفته ماقبل آن به دلار و یورو به ترتیب ۰/۲۵ و ۱/۲۰ درصد کاهش یافت. هر بشکه نفت برنت به نرخ‌های پایان وقت بازار نیویورک در دامنه ۷۷/۳۲-۷۵/۲۶ دلار و ۶۵/۵۳-۶۳/۹۲ یورو معامله گردید و متوسط هفتگی هر بشکه به ۷۵/۹۴ دلار و ۶۴/۶۱ یورو رسید. بهای هر بشکه نفت خام اوپک در محدوده ۷۳/۶۲-۷۲/۷۹ دلار و ۶۲/۸۸-۶۲/۰۴ یورو معامله گردید. متوسط هفتگی بهای هر بشکه در سطح



۷۳/۲۶ دلار و ۶۲/۳۵ یورو قرار گرفت. شایان ذکر است، بهای نفت اوپک در روز پنج‌شنبه (آخرین نرخ هفته گذشته) نسبت به جمعه هفته ماقبل آن به دلار و یورو به ترتیب ۰/۸۴ و ۲/۰۳ درصد کاهش یافت.

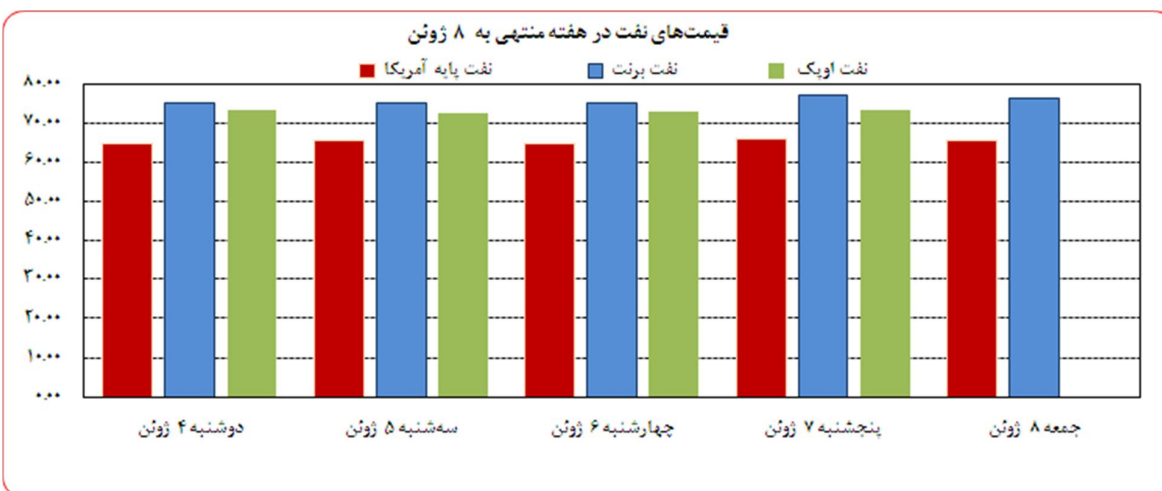
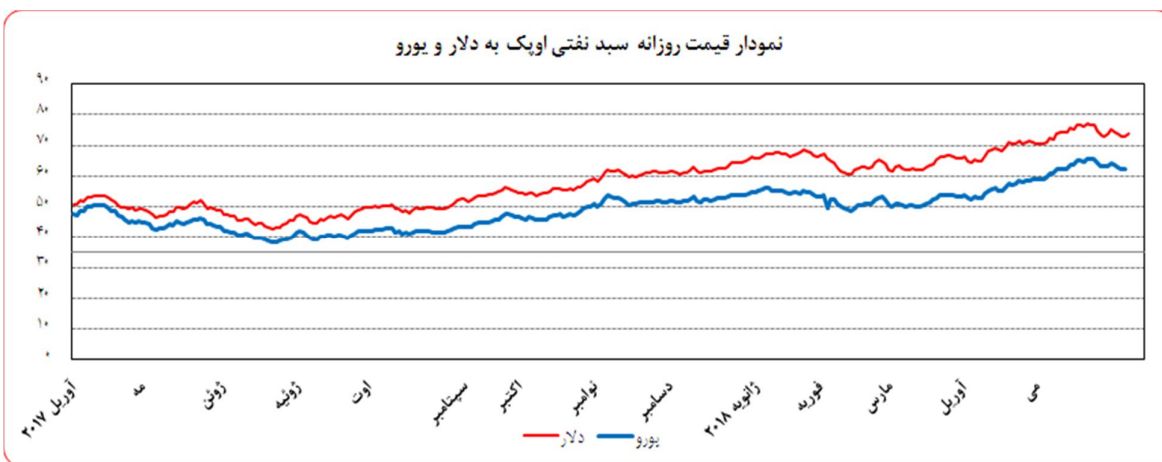
هفته گذشته، قیمت نفت کاهش یافت. ملاقات غیر رسمی وزرای برخی کشورهای عربی تولیدکننده نفت و تقویت احتمال افزایش تولید نفت توسط اعضای اوپک و روسیه، گزارش EIA در خصوص افزایش ۲/۱ میلیون بشکه‌ای ذخایر نفت امریکا در هفته ماقبل با وجود پیش‌بینی کاهش ۱/۸ میلیون بشکه‌ای آن، افزایش تولید نفت امریکا به سطح تاریخی ۱۰/۸ میلیون بشکه در روز، کاهش واردات نفت چین و تجدید نظر نزولی در پیش‌بینی قیمت نفت خام امریکا در سال ۲۰۱۸ توسط JP Morgan (۶۲/۲۰ دلار در هر بشکه) مهم‌ترین عوامل کاهش قیمت نفت بودند. لازم به ذکر است؛ اواخر هفته گذشته، وزیر نفت الجزایر اعلام نمود که هدف اوپک در نشست آتی متوازن سازی بازار خواهد بود و از میان برداشتن سهمیه‌های تولید مد نظر نیست. این امر در کنار افزایش نگرانی‌ها پیرامون کاهش تولید نفت ونزوئلا، مانع از افت قابل توجه قیمت نفت گردید.







بهره‌برداری از این گزارش در صورت ذکر منبع بلامانع است.



موجودی انبار نفت آمریکا (ارقام به میلیون بشکه)			مصرف نفت خام آمریکا (هزار بشکه در روز)		
سال قبل $\Delta$	هفته قبل $\Delta$	موجودی در هفته ماقبل	سال قبل $\Delta$	هفته قبل $\Delta$	میزان در هفته ماقبل
-۱۰۱/۵	۱/۵	۱,۰۹۶/۸۰			
-۷۶/۶	۲/۱	۴۳۶/۶۰	۱,۴۸۲	۳۱	۱۰,۸۰۰
-۲۴/۹	-۰/۶	۶۶۰/۲۰			
-۱/۳	۴/۶	۲۳۹/۰۰	-۱۱۵۲	۱۱۸۰	۶,۶۳۲

ارزش هر دلار آمریکا به ارزهای عمده (آخر وقت بازار نیویورک) ، قیمت نقدی طلا ، قیمت نفت خام در بازارهای سلف و ۴ شاخص عمده سهام

هفته منتهی به ۱۳۹۷/۰۳/۱۸

۲۰۱۸/۰۶/۰۸

درصد تغییرات	متوسط هفته	جمعه	پنجشنبه	چهارشنبه	سه شنبه	دوشنبه	عنوان	متوسط هفته	جمعه
		۸ ژوئن	۷ ژوئن	۶ ژوئن	۵ ژوئن	۴ ژوئن		گذشته	۱ ژوئن
***	**	۹۳/۵۲۸	۹۳/۵۳۵	۹۳/۴۳۵	۹۳/۶۱۴	۹۳/۸۷۶	شاخص دلار	۹۴/۰۷۰	۹۴/۱۶۰
+	-	۱/۲۹۴۹	۱/۲۹۲۷	۱/۲۹۷۴	۱/۲۹۴۵	۱/۲۹۶۷	دلار کانادا	۱/۲۹۶۱	۱/۲۹۵۴
+	+	۱/۵۲۱۹	۱/۵۲۱۶	۱/۵۳۰۹	۱/۵۲۴۳	۱/۵۱۹۷	دلار کانادا (به یورو)	۱/۵۰۸۳	۱/۵۱۰۳
+	+	۱۰۹/۸۱	۱۰۹/۵۴	۱۰۹/۷۰	۱۱۰/۱۹	۱۰۹/۷۹	ین ژاپن (دلار)	۱۰۹/۰۸	۱۰۹/۵۲
+	+	۱۲۹/۰۵	۱۲۸/۹۴	۱۲۹/۴۵	۱۲۹/۷۵	۱۲۸/۶۷	ین ژاپن (به یورو)	۱۲۶/۹۴	۱۲۷/۶۹
+	+	۱/۱۷۵۳	۱/۱۷۷۱	۱/۱۸۰۰	۱/۱۷۷۵	۱/۱۷۲۰	یورو*	۱/۱۶۳۷	۱/۱۶۵۹
-	-	۰/۹۸۴۹	۰/۹۸۵۱	۰/۹۸۰۴	۰/۹۸۶۵	۰/۹۸۴۶	فرانک سوئیس	۰/۹۸۹۶	۰/۹۸۸۱
+	+	۱/۱۵۷۶	۱/۱۵۹۶	۱/۱۵۶۹	۱/۱۶۱۶	۱/۱۵۴۰	فرانک سوئیس (به یورو)	۱/۱۵۱۶	۱/۱۵۲۰
+	+	۱/۳۳۹۰	۱/۳۴۱۱	۱/۳۴۲۱	۱/۳۴۱۲	۱/۳۳۹۵	لیبره انگلیس*	۱/۳۳۹۹	۱/۳۳۵۰
-	-	۱/۱۳۹۳	۱/۱۳۹۳	۱/۱۳۷۴	۱/۱۳۹۰	۱/۱۴۲۹	لیبره انگلیس (به یورو)	۱/۱۴۲۸	۱/۱۴۵۰
+	+	۱/۴۱۹۵۲	۱/۴۱۹۲۶	۱/۴۲۳۱۳	۱/۴۲۰۲۵	۱/۴۱۶۳۳	SDR به دلار	۱/۴۱۵۴۹	۱/۴۱۷۶۱
-	-	۱/۲۰۷۸۰	۱/۲۰۵۷۳	۱/۲۰۶۰۴	۱/۲۰۶۱۶	۱/۲۰۸۴۷	SDR به یورو	۱/۲۱۶۳۹	۱/۲۱۵۸۹
-	+	۱۲۹۷/۶۰	۱۲۹۸/۱۱	۱۲۹۹/۰۵	۱۲۹۵/۸۰	۱۲۹۸/۴۵	طلای نیویورک (هراونس)	۱۳۰۰/۲۷	۱۲۹۵/۱۹
-	-	۱۱۰۴/۰۷	۱۱۰۲/۸۰	۱۱۰۰/۸۹	۱۱۰۰/۴۷	۱۱۰۷/۸۹	طلای نیویورک (به یورو)	۱۱۱۷/۳۹	۱۱۱۰/۸۹
-	+	۱۲۹۶/۶۲	۱۲۹۸/۲۵	۱۲۹۷/۲۵	۱۳۰۰/۱۰	۱۲۹۲/۰۵	طلای لندن (هراونس)	۱۲۹۹/۹۳	۱۲۹۴/۶۰
-	-	۱۱۰۳/۲۳	۱۱۰۲/۹۲	۱۰۹۹/۳۶	۱۱۰۴/۱۲	۱۱۰۲/۴۳	طلای لندن (به یورو)	۱۱۱۷/۰۸	۱۱۱۰/۳۹
-	-	۷۵/۹۴	۷۶/۴۶	۷۷/۳۲	۷۵/۲۶	۷۵/۳۸	نفت برنت انگلیس	۷۶/۷۱	۷۶/۶۵
-	-	۶۴/۶۱	۶۴/۹۶	۶۵/۵۳	۶۳/۹۲	۶۴/۳۲	نفت برنت انگلیس (به یورو)	۶۵/۹۲	۶۵/۷۴
-	-	۶۵/۳۴	۶۵/۷۴	۶۵/۹۵	۶۴/۷۳	۶۵/۵۲	نفت پایه آمریکا	۶۷/۲۸	۶۶/۵۶
-	-	۵۵/۵۹	۵۵/۸۵	۵۵/۸۹	۵۴/۹۷	۵۵/۹۰	نفت پایه آمریکا (به یورو)	۵۷/۸۲	۵۷/۰۹
+	+	۲۵۰۶۴	۲۵۳۱۷	۲۵۲۴۱	۲۵۱۴۶	۲۴۸۰۰	DOW-30 (بورس وال استریت)	۲۴۵۶۷	۲۴۶۳۵
+	+	۲۲۶۳۲	۲۲۶۹۵	۲۲۸۲۳	۲۲۶۲۶	۲۲۵۴۰	NIKKEI-225 (بورس توکیو)	۲۲۲۴۶	۲۲۱۷۱
+	+	۱۲۷۹۳	۱۲۷۶۷	۱۲۸۱۱	۱۲۸۳۰	۱۲۷۸۷	DAX-30 (بورس فرانکفورت)	۱۲۷۶۴	۱۲۷۲۴

\* هر واحد به دلار آمریکا

\*\* درصد تغییرات آخرین روز کاری دو هفته

\*\*\* درصد تغییرات متوسط هفتگی

شماره ۱۲

دایره اخبار اقتصادی