



بانک مرکزی جمهوری اسلامی ایران  
مدیریت کل آمارهای اقتصادی  
اداره آمار اقتصادی  
دایره شاخص‌های اقتصادی

# آمار چک‌های مبادله‌ای اردیبهشت ماه ۱۳۹۷

خرداد ماه ۱۳۹۷

## فهرست مطالب

| شماره صفحه | عنوان  |
|------------|--|
| ۱          | مقدمه  |
| ۲          | تعاریف و مفاهیم  |
| ۳          | سامانه انتقال تصویر چک (چکاوک)   |
| ۴          | خلاصه نتایج چک‌های مبادله‌ای   |
| ۸          | جدول شماره ۱: تعداد و مبلغ چک‌های مبادله‌ای، وصولی و برگشتی به تفکیک استان                     |
| ۹          | جدول شماره ۲: درصد توزیع تعداد و مبلغ چک‌های مبادله‌ای، وصولی و برگشتی برحسب استان             |
| ۱۰         | نمودار شماره ۱: توزیع تعداد چک‌های برگشتی عادی به تفکیک استان                                  |
| ۱۰         | نمودار شماره ۲: توزیع مبلغ چک‌های برگشتی عادی به تفکیک استان                                   |
| ۱۱         | جدول شماره ۳: درصد توزیع تعداد و مبلغ چک‌های مبادله‌ای بر حسب وصولی و برگشتی به تفکیک استان    |
| ۱۲         | نمودار شماره ۳: درصد تعداد و مبلغ چک‌های برگشتی به مبادله‌ای به تفکیک استان                    |
| ۱۳         | جدول شماره ۴: تعداد و مبلغ چک‌های برگشتی بر حسب علل برگشت به تفکیک استان                       |
| ۱۴         | جدول شماره ۵: درصد توزیع تعداد و مبلغ چک‌های برگشتی بر حسب علل برگشت به تفکیک استان            |
| ۱۵         | جدول شماره ۶: تعداد و مبلغ چک‌های عادی و رمزدار در کل کشور                                     |
| ۱۶         | جدول شماره ۷: درصد تغییر تعداد و مبلغ چک‌های مبادله‌ای، وصولی و برگشتی نسبت به ماه قبل کل کشور |
| ۱۷         | جدول شماره ۸: شاخص تعداد و مبلغ چک‌های مبادله‌ای، وصولی و برگشتی در کل کشور                    |
| ۱۸         | جدول شماره ۹: درصد توزیع تعداد و مبلغ چک‌های رمزدار وصولی به تفکیک استان                       |
| ۱۹         | نمودار شماره ۴: توزیع تعداد چک‌های رمزدار وصولی به تفکیک استان                                 |
| ۱۹         | نمودار شماره ۵: توزیع مبلغ چک‌های رمزدار وصولی به تفکیک استان                                  |

- ۲۰ جدول شماره ۱۰: تعداد و مبلغ چک‌های رمزدار وصولی در کل کشور
- ۲۱ جدول شماره ۱۱: تعداد چک‌های وصولی بر حسب عادی و رمزدار و درصد توزیع آن‌ها به تفکیک استان
- ۲۲ جدول شماره ۱۲: مبلغ چک‌های وصولی بر حسب عادی و رمزدار و درصد توزیع آن‌ها به تفکیک استان

## علايم

---

- θ درصد تغيير قابل محاسبه نمى باشد يا نامعين است.
- .. عدد در دسترس نمى باشد.
- \* عدد نزديك صفر است.

## توضيحات

---

- در جداول، اختلاف جزئى در جمع ناشى از سرراست (روند) كردن اعداد است.

چک به عنوان یکی از ابزارهای مهم نظام پرداخت، همواره نقش قابل توجهی در تسویه مبادلات خرد و کلان جامعه داشته است. لیکن طی دو دهه اخیر به دلیل تداوم توسعه سامانه‌ها و تجهیزات پرداخت الکترونیکی، تراکنش‌های پردازش شده از طریق این ابزارها و سامانه‌ها رشد متناسبی داشته و ابزارهای پرداخت الکترونیکی به مرور زمان جایگزین ابزارهای پرداخت سنتی نظیر اسکناس و مسکوک و انواع چک شده است. با این وجود، به دلیل اهمیت کارکرد و امتیاز چک و به ویژه جایگاه اعتباری چک در مبادلات کشور، این ابزار پرداخت هنوز هم از مهم‌ترین ابزارهای نظام پرداخت کشور محسوب می‌شود.

آمار چک‌های برگشتی تا آذر ماه سال ۱۳۹۳ در سطح استان تهران با استفاده از اطلاعات اتاق پایاپای اسناد بانکی تهیه و در گزارش شاخص‌های ماهانه اقتصادی منتشر می‌گردید. با راه‌اندازی سامانه چکاوک، سال ۱۳۹۵ گزارش آمار چک‌های مبادله‌ای براساس اطلاعات سامانه مذکور برای کلیه استان‌های کشور تهیه گردید. این اطلاعات از فروردین ماه ۱۳۹۶ در پایگاه اطلاع رسانی بانک مرکزی در دسترس می‌باشد.

این گزارش مربوط به چک‌های بین بانکی است و چک‌های درون بانکی را شامل نمی‌شود. در آینده، آمار چک‌های درون بانکی به این گزارش اضافه خواهد شد.

## تعاریف و مفاهیم

### چک

براساس ماده ۳۱۰ قانون تجارت، چک نوشته‌ای است که به موجب آن صادرکننده وجوهی را که نزد محال‌علیه دارد کلاً یا بعضاً مسترد یا به دیگری واگذار می‌نماید. چک‌ها انواع متفاوتی دارند که در این گزارش منظور چک‌های عادی است.

### چک عادی

به چکی اطلاق می‌شود که اشخاص، عهده بانک‌ها به حساب جاری خود صادر نموده و دارنده آن تضمینی جز اعتبار صادرکننده آن ندارد. گیرنده وجه چک ممکن است خود صادرکننده یا حامل چک بوده و یا این که چک در وجه شخص معین و یا به حواله‌کرد آن شخص صادر شده باشد.

### چک وصولی

به چکی اطلاق می‌شود که صحت آن مورد تایید بانک عهده بوده و بانک نسبت به پرداخت آن اقدام نموده است.

### چک برگشتی

به چکی اطلاق می‌شود که در هنگام ارایه به بانک جهت وصول، به دلایل ذیل غیر قابل پرداخت می‌باشد.

- امضا مطابقت ندارد

- نقص امضا دارد

- مغایرت تاریخ عددی و حروفی

- امضا چک مخدوش است

- مندرجات چک مخدوش است

- مبلغ حروفی با عددی چک مغایر است

- حساب مورد نظر مسدود است

- چک با این سری و سریال مسدود است

- حساب دارای کسر موجودی است

- حساب مورد نظر فاقد موجودی است

اعلامیه عدم پرداخت این قبیل چک‌ها با درخواست مشتری صادر می‌شوند.

## چک‌های مبادله ای

به مجموع چک‌های وصولی و برگشتی بین بانکی بر اساس سامانه چکاوک اطلاق می‌شود.

### چک رمزار

به چکی اطلاق می‌شود که بنا به درخواست مشتری و به نام اشخاص حقیقی یا حقوقی توسط بانک حسب مورد به عهده همان بانک یا شعب آن و یا بر عهده سایر بانک‌ها (چک رمزار بین بانکی) در جهت تسهیل و تسریع در نقل و انتقال وجوه بین بانکی صادر گردیده و پرداخت وجه آن توسط بانک صادر کننده تضمین می‌شود.

### چک واگذاری

به چکی اطلاق می‌شود که برای دریافت وجه مندرج در آن و به منظور بررسی و پرداخت وجه به بانک عهده ارجاع داده می‌شود.

### چک عودتی

به چکی اطلاق می‌شود که در هنگام ارائه به بانک جهت وصول به دلایلی قابل پرداخت نمی‌باشد.

### سامانه انتقال تصویر چک (چکاوک)

در سال ۱۳۹۱ شورای پول و اعتبار در مصوبه‌ای طراحی و پیاده‌سازی سامانه چکاوک را با هدف ساکن‌سازی لاشه چک و با قابلیت پذیرش و پردازش الکترونیکی چک‌های کاغذی بین بانکی و انجام تراکنش‌های الکترونیکی با استفاده از سامانه پایاپای الکترونیکی (پایا) الزامی اعلام کرد. در این خصوص بانک مرکزی از مهرماه سال ۱۳۹۳، سیستم انتقال تصویر چک (چکاوک) را به عنوان یکی دیگر از سیستم‌های پیش‌بینی‌شده در طرح استقرار نظام جامع پرداخت تا پایان خرداد ماه ۱۳۹۴ در کلیه استان‌های کشور عملیاتی نمود. این سیستم، با استفاده از سامانه پایاپای الکترونیکی (پایا) برای انتقال الکترونیکی تصویر، داده‌ها، اطلاعات چک و تسویه بین بانکی با هدف حذف فیزیکی چک‌ها بین شعب و واحدهای بانکی و به تبع آن کاهش مدت زمان تسویه چک‌ها، اعمال نظارت متمرکز توسط بانک مرکزی و بانک‌ها بر جریان گردش وجوه و اعمال کنترل‌های قانونی و مقرراتی، یکی از اجزای نظام جامع پرداخت محسوب می‌شود.

## خلاصه نتایج چک‌های مبادله‌ای در اردیبهشت ماه ۱۳۹۷

در این گزارش خلاصه‌ای از نتایج چک‌های مبادله‌ای، چک‌های وصولی و برگشتی براساس اطلاعات سامانه انتقال تصویر چک (چکاوک) در اردیبهشت ماه ۱۳۹۷ به شرح ذیل ارائه می‌گردد:

### ۱- چک‌های مبادله‌ای:

در اردیبهشت ماه ۱۳۹۷، در کل کشور بیش از ۹/۹ میلیون فقره چک به ارزشی حدود ۷۹۴ هزار میلیارد ریال مبادله گردید که نسبت به ماه قبل از نظر تعداد و مبلغ به ترتیب ۴۷/۷ درصد و ۷۰/۳ درصد افزایش نشان می‌دهد (جدول شماره ۱ و ۷).

در ماه مورد گزارش در استان تهران حدود ۳/۷ میلیون فقره چک به ارزشی بالغ بر ۴۵۶ هزار میلیارد ریال مبادله گردید (جدول شماره ۱).

در اردیبهشت ماه ۱۳۹۷، ۵۳/۹ درصد از تعداد چک‌های مبادله‌ای کل کشور در سه استان تهران، اصفهان و خراسان رضوی مبادله گردیده است که به ترتیب با ۳۶/۹ درصد، ۹/۴ درصد و ۷/۶ درصد بیشترین سهم را در مقایسه با سایر استان‌ها دارا بوده‌اند.

همچنین ۶۸/۱ درصد از ارزش چک‌های فوق در سه استان تهران (۵۷/۵ درصد)، اصفهان (۵/۵ درصد) و خراسان رضوی (۵/۱ درصد) مبادله گردیده است که بیشترین سهم را در مقایسه با سایر استان‌ها دارا بوده‌اند (جدول شماره ۲).

### ۲- چک‌های وصولی:

در اردیبهشت ماه ۱۳۹۷، در کل کشور حدود ۸/۵ میلیون فقره چک به ارزشی حدود ۶۵۵ هزار میلیارد ریال وصول گردید که نسبت به ماه قبل از نظر تعداد و مبلغ به ترتیب ۴۷/۳ درصد و ۷۴/۰ درصد افزایش نشان می‌دهد (جدول شماره ۱ و ۷).

در ماه مورد گزارش، در کل کشور ۸۵/۶ درصد از کل تعداد چک‌های مبادله‌ای و ۸۲/۵ درصد از کل مبلغ چک‌های مبادله‌ای وصول گردید (جدول شماره ۳).

در اردیبهشت ماه ۱۳۹۷، در استان تهران حدود ۳/۲ میلیون فقره چک به ارزشی حدود ۳۸۴ هزار میلیارد ریال وصول گردید (جدول شماره ۱).

در ماه مورد گزارش در استان تهران از نظر تعداد ۸۶/۳ درصد و از نظر ارزش ۸۴/۰ درصد از کل مبلغ چک‌های مبادله‌ای وصول گردیده است.



در ماه مذکور در بین سایر استان‌های کشور بیشترین نسبت تعداد چک‌های وصولی به کل چک‌های مبادله‌ای در استان، به ترتیب به استان‌های گیلان (۸۸/۷ درصد)، یزد (۸۸/۳ درصد) و البرز (۸۷/۷ درصد) اختصاص یافته است و استان‌های کهگیلویه و بویراحمد (۷۴/۴ درصد)، کردستان (۷۷/۰ درصد)، و خراسان شمالی (۸۰/۳ درصد) پایین‌ترین نسبت تعداد چک‌های وصولی به کل چک‌های مبادله شده در استان را به خود اختصاص داده‌اند.

در ماه مورد گزارش، در بین سایر استان‌های کشور بیشترین نسبت ارزش چک‌های وصولی به کل ارزش چک‌های مبادله‌ای در استان به ترتیب به استان‌های بوشهر (۹۱/۱ درصد)، ایلام (۸۸/۹ درصد) و خوزستان (۸۶/۷ درصد) اختصاص یافته است و استان‌های کردستان (۴۵/۶ درصد)، کهگیلویه و بویراحمد (۷۲/۶ درصد) و خراسان شمالی (۷۲/۷ درصد) کمترین نسبت ارزش چک‌های وصولی به کل ارزش چک‌های مبادله شده در استان را به خود اختصاص داده‌اند (جدول شماره ۳).

### ۳- چک‌های برگشتی:

در اردیبهشت ماه ۱۳۹۷، در کل کشور بالغ بر ۱/۴ میلیون فقره چک به ارزشی بالغ بر ۱۳۹ هزارمیلیارد ریال برگشت داده شده است که نسبت به ماه قبل از نظر تعداد و مبلغ به ترتیب ۴۹/۶ درصد و ۵۵/۱ درصد افزایش نشان می‌دهد (جداول شماره ۱ و ۷).

در ماه مورد گزارش، در استان تهران معادل ۵۰۱ هزار فقره چک به ارزشی حدود ۷۳ هزار میلیارد ریال برگشت داده شد (جدول شماره ۱).

در ماه مورد گزارش، در کل کشور ۱۴/۴ درصد از کل تعداد چک‌های مبادله‌ای و ۱۷/۵ درصد از کل مبلغ چک‌های مبادله‌ای برگشت داده شده است.

در ماه مورد گزارش، در استان تهران ۱۳/۷ درصد از کل تعداد چک‌های مبادله‌ای و ۱۶/۰ درصد از کل مبلغ چک‌های مبادله‌ای برگشت داده شده است.

در ماه مذکور در بین سایر استان‌های کشور بیشترین نسبت ارزش چک‌های برگشتی به کل ارزش چک‌های مبادله شده در استان به ترتیب به استان‌های کردستان (۵۴/۴ درصد)، کهگیلویه و بویراحمد (۲۷/۴ درصد) و خراسان شمالی (۲۷/۳ درصد) اختصاص یافته است و استان‌های بوشهر (۸/۹ درصد)، ایلام (۱۱/۱ درصد) و خوزستان (۱۳/۳ درصد) کمترین نسبت ارزش چک‌های برگشتی به کل ارزش چک‌های مبادله شده در استان را به خود اختصاص داده‌اند (جدول شماره ۳).

#### ۴- چک‌های برگشتی به تفکیک علل:

در اردیبهشت ماه ۱۳۹۷ در کل کشور حدود ۱/۴ میلیون فقره چک به ارزشی حدود ۱۳۳ هزار میلیارد ریال به دلایل کسری یا فقدان موجودی برگشت داده شده است. در واقع در کل کشور از نظر تعداد ۹۶/۶ درصد و از نظر ارزش ۹۵/۴ درصد از کل چک‌های برگشتی به دلایل کسری یا فقدان موجودی بوده است.

در ماه مورد گزارش، در استان تهران معادل ۴۸۰ هزار فقره چک به ارزشی بالغ بر ۶۹ هزار میلیارد ریال به دلایل کسری یا فقدان موجودی برگشت داده شده است. در واقع در استان تهران از نظر تعداد ۹۵/۸ درصد و از نظر ارزش ۹۵/۱ درصد از کل چک‌های برگشتی به دلایل کسری یا فقدان موجودی بوده است (جدول شماره ۴ و ۵).

در ماه مذکور در بین سایر استان‌های کشور، بیشترین نسبت ارزش چک‌های برگشتی به دلایل کسری یا فقدان موجودی به کل ارزش چک‌های برگشتی در استان، به ترتیب به استان‌های کردستان (۹۸/۹ درصد)، کهگیلویه و بویراحمد (۹۸/۶ درصد) و اردبیل (۹۸/۲ درصد) اختصاص یافته است و خراسان شمالی (۸۰/۳ درصد)، خوزستان (۹۱/۰ درصد) و فارس (۹۱/۸ درصد) کمترین نسبت ارزش چک‌های برگشتی به دلایل کسری یا فقدان موجودی به کل ارزش چک‌های برگشتی در استان را به خود اختصاص داده است (جدول شماره ۵).

#### ۵- چک‌های رمزدار وصولی:

در اردیبهشت ماه ۱۳۹۷، در کل کشور بالغ بر ۱۰۲۰ هزار فقره چک رمزدار به ارزشی بالغ بر ۱۹۵۱ هزار میلیارد ریال وصول گردید که نسبت به ماه قبل از نظر تعداد و ارزش به ترتیب ۱۰۴/۹ درصد و ۶۰/۴ درصد افزایش داشته است (جدول شماره ۹ و ۱۰).

در ماه مورد گزارش در استان تهران حدود ۳۷۵ هزار فقره چک رمزدار به ارزشی حدود ۱۴۴۲ هزار میلیارد ریال وصول گردید.

در ماه مذکور ۵۱/۰ درصد از تعداد چک‌های رمزدار وصولی در سه استان تهران (۳۶/۷ درصد)، خراسان رضوی (۷/۴ درصد) و اصفهان (۶/۹ درصد) وصول گردیده است که بیشترین سهم را در مقایسه با سایر استان‌ها دارا بوده‌اند.

همچنین ۸۰/۲ درصد از ارزش چک‌های فوق در استان‌های تهران (۷۳/۹ درصد)، اصفهان (۳/۳ درصد) و خراسان رضوی (۳/۰ درصد) وصول گردیده است (جدول شماره ۹).

#### ۶- چک‌های وصولی بر حسب عادی و رمزار :

در اردیبهشت ماه ۱۳۹۷، درکل کشور بالغ بر ۹۵۰۵ هزار فقره چک وصول گردید که از این تعداد بالغ بر ۸۴۸۵ هزار فقره عادی و بالغ بر ۱۰۲۰ هزار فقره رمزار بوده است. بر این اساس درکل کشور ۸۹/۳ درصد از کل تعداد چک‌های وصولی، عادی و ۱۰/۷ درصد رمزار بوده است (جدول شماره ۱۱).

در ماه مورد گزارش، در کل کشور حدود ۲۶۰۶ هزار میلیارد ریال چک وصول گردید که حدود ۶۵۵ هزار میلیارد ریال چک عادی و بالغ بر ۱۹۵۱ هزار میلیارد ریال چک رمزار می‌باشد. به عبارتی در کل کشور ۲۵/۱ درصد از کل ارزش چک‌های وصولی، عادی و ۷۴/۹ درصد رمزار بوده است (جدول شماره ۱۲).

جدول شماره ۱  
تعداد و مبلغ چک‌های مبادله‌ای، وصولی و برگشتی به تفکیک استان  
اردیبهشت ماه ۱۳۹۷

تعداد : صد فقره

مبلغ : میلیارد ریال

| نام استان           | تعداد مبادله‌ای | مبلغ مبادله‌ای | تعداد وصولی | مبلغ وصولی | تعداد برگشتی | مبلغ برگشتی |
|---------------------|-----------------|----------------|-------------|------------|--------------|-------------|
| کل کشور             | ۹۹۱۱۶           | ۷۹۳۸۸۷         | ۱۴۸۵۱       | ۶۵۴۷۵۸     | ۱۴۲۶۵        | ۱۳۹۱۲۹      |
| آذربایجان شرقی      | ۵۷۱۴            | ۲۵۰۸۶          | ۴۸۰۸        | ۱۹۷۰۸      | ۹۰۶          | ۵۳۷۸        |
| آذربایجان غربی      | ۲۱۶۴            | ۱۰۹۰۶          | ۱۷۷۵        | ۸۵۵۸       | ۳۸۹          | ۲۳۴۸        |
| اردبیل              | ۱۱۴۷            | ۴۳۴۵           | ۹۵۲         | ۳۴۰۴       | ۱۹۶          | ۹۴۰         |
| اصفهان              | ۹۲۸۱            | ۴۳۴۲۱          | ۷۸۵۱        | ۳۳۲۵۱      | ۱۴۳۰         | ۱۰۱۷۰       |
| البرز               | ۳۲۱۱            | ۲۸۴۴۳          | ۲۸۱۶        | ۲۴۶۴۶      | ۳۹۴          | ۳۷۹۷        |
| ایلام               | ۵۷              | ۹۶۲            | ۴۷          | ۸۵۵        | ۱۰           | ۱۰۷         |
| بوشهر               | ۳۳۸             | ۵۷۲۰           | ۲۸۲         | ۵۲۱۲       | ۵۵           | ۵۰۸         |
| تهران               | ۳۶۵۳۰           | ۴۵۶۴۶۷         | ۳۱۵۱۹       | ۳۸۳۶۱۴     | ۵۰۱۰         | ۷۲۸۵۳       |
| چهارمحال و بختیاری  | ۵۱۱             | ۴۱۲۴           | ۴۱۱         | ۳۴۶۱       | ۹۹           | ۶۶۳         |
| خراسان جنوبی        | ۷۲۵             | ۲۸۷۴           | ۶۱۷         | ۲۳۴۳       | ۱۰۸          | ۵۳۱         |
| خراسان رضوی         | ۷۵۲۷            | ۴۰۴۲۶          | ۶۴۷۴        | ۳۲۸۸۳      | ۱۰۵۳         | ۷۵۴۳        |
| خراسان شمالی        | ۲۲۷             | ۱۴۸۶           | ۱۸۲         | ۱۰۸۰       | ۴۵           | ۴۰۶         |
| خوزستان             | ۱۴۱۸            | ۱۳۷۲۵          | ۱۲۳۵        | ۱۱۸۹۴      | ۱۸۳          | ۱۸۳۱        |
| زنجان               | ۱۰۰۲            | ۴۸۱۶           | ۸۵۳         | ۴۰۳۳       | ۱۴۹          | ۷۸۲         |
| سمنان               | ۸۳۴             | ۴۰۰۲           | ۷۲۲         | ۳۱۹۸       | ۱۱۲          | ۸۰۴         |
| سیستان و بلوچستان   | ۳۴۷             | ۲۷۱۰           | ۲۹۳         | ۲۲۳۸       | ۵۴           | ۴۷۲         |
| فارس                | ۳۰۶۲            | ۲۴۵۱۹          | ۲۵۹۸        | ۲۰۱۴۱      | ۴۶۴          | ۴۳۷۸        |
| قزوین               | ۱۷۲۳            | ۸۰۲۱           | ۱۴۹۰        | ۶۴۸۹       | ۲۳۳          | ۱۵۳۲        |
| قم                  | ۱۸۳۳            | ۱۱۳۸۱          | ۱۵۴۶        | ۹۰۸۸       | ۲۸۷          | ۲۲۹۳        |
| کردستان             | ۶۳۷             | ۶۰۱۲           | ۴۹۰         | ۲۷۴۱       | ۱۴۶          | ۳۲۷۱        |
| کرمان               | ۲۰۲۳            | ۱۰۲۵۴          | ۱۶۷۲        | ۸۲۱۷       | ۳۵۰          | ۲۰۳۷        |
| کرمانشاه            | ۵۴۵             | ۴۵۲۹           | ۴۷۲         | ۳۸۸۸       | ۷۳           | ۶۴۱         |
| کهگیلویه و بویراحمد | ۵۳              | ۲۹۱            | ۴۰          | ۲۱۲        | ۱۴           | ۸۰          |
| گلستان              | ۱۱۸۹            | ۶۶۴۰           | ۱۰۰۷        | ۵۲۶۱       | ۱۸۲          | ۱۳۷۹        |
| گیلان               | ۲۴۱۷            | ۱۰۴۶۵          | ۲۱۴۴        | ۸۹۶۳       | ۲۷۳          | ۱۵۰۲        |
| لرستان              | ۳۲۸             | ۲۸۱۹           | ۲۶۵         | ۲۱۸۰       | ۶۳           | ۶۳۹         |
| مازندران            | ۴۷۵۱            | ۲۰۳۱۸          | ۴۰۵۸        | ۱۶۳۳۱      | ۶۹۳          | ۳۹۸۷        |
| مرکزی               | ۱۵۸۱            | ۹۱۲۸           | ۱۳۳۲        | ۷۴۷۵       | ۲۴۹          | ۱۶۵۳        |
| هرمزگان             | ۴۳۰             | ۵۰۲۴           | ۳۴۷         | ۳۸۹۵       | ۸۴           | ۱۱۲۹        |
| همدان               | ۱۲۹۱            | ۵۴۳۸           | ۱۰۶۷        | ۴۰۶۷       | ۲۲۳          | ۱۳۷۱        |
| یزد                 | ۶۱۷۲            | ۱۸۹۱۹          | ۵۴۴۸        | ۱۵۰۲۴      | ۷۲۴          | ۳۸۹۴        |
| مناطق آزاد          | ۴۸              | ۶۱۶            | ۳۷          | ۴۰۸        | ۱۱           | ۲۰۸         |

جدول شماره ۲

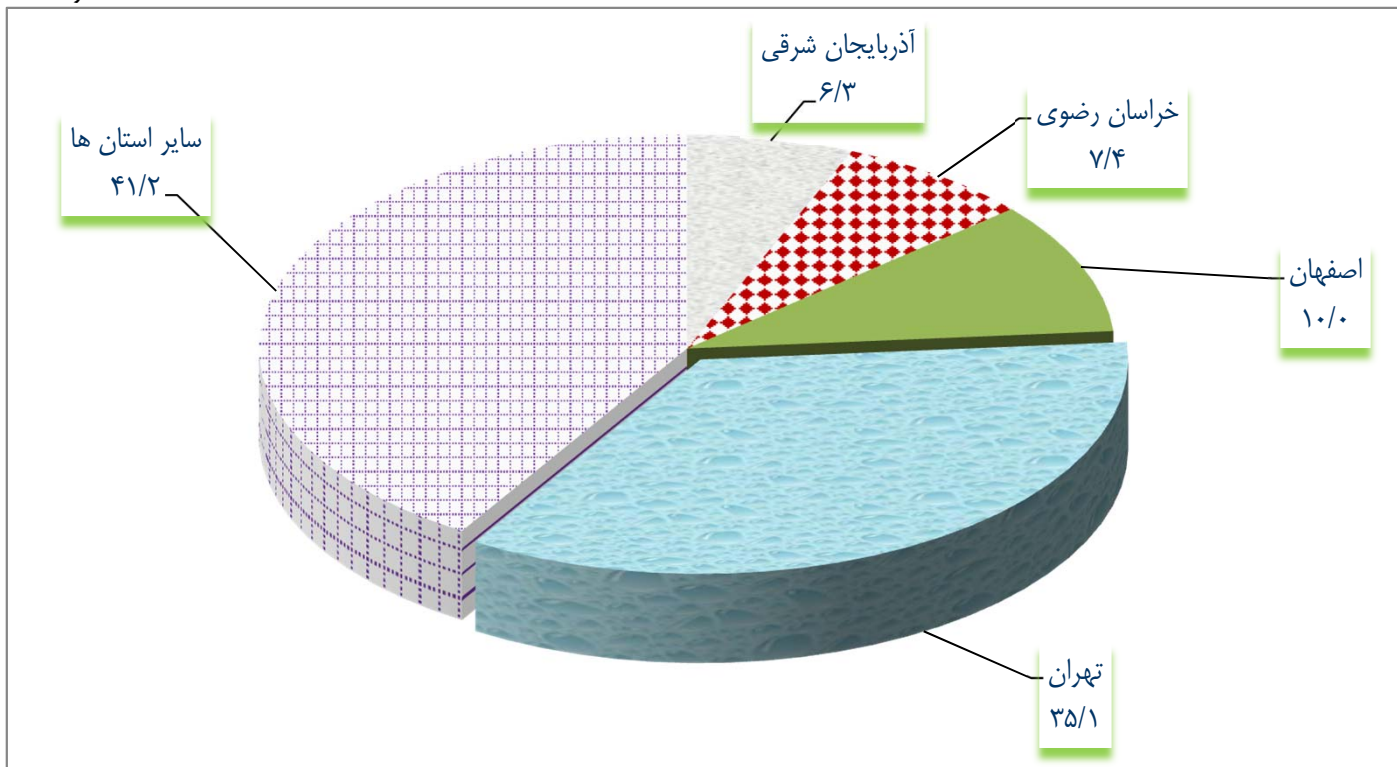
درصد توزیع تعداد و مبلغ چک های مبادله‌ای، وصولی و برگشتی بر حسب استان

اردیبهشت ماه ۱۳۹۷

| نام استان           | تعداد مبادله ای | مبلغ مبادله ای | تعداد وصولی | مبلغ وصولی | تعداد برگشتی | مبلغ برگشتی |
|---------------------|-----------------|----------------|-------------|------------|--------------|-------------|
| کل کشور             | ۱۰۰/۰           | ۱۰۰/۰          | ۱۰۰/۰       | ۱۰۰/۰      | ۱۰۰/۰        | ۱۰۰/۰       |
| آذربایجان شرقی      | ۵/۸             | ۳/۲            | ۵/۷         | ۳/۰        | ۶/۳          | ۳/۹         |
| آذربایجان غربی      | ۲/۲             | ۱/۴            | ۲/۱         | ۱/۳        | ۲/۷          | ۱/۷         |
| اردبیل              | ۱/۲             | ۰/۵            | ۱/۱         | ۰/۵        | ۱/۴          | ۰/۷         |
| اصفهان              | ۹/۴             | ۵/۵            | ۹/۳         | ۵/۱        | ۱۰/۰         | ۷/۳         |
| البرز               | ۳/۲             | ۳/۶            | ۳/۳         | ۳/۸        | ۲/۸          | ۲/۷         |
| ایلام               | ۰/۱             | ۰/۱            | ۰/۱         | ۰/۱        | ۰/۱          | ۰/۱         |
| بوشهر               | ۰/۳             | ۰/۷            | ۰/۳         | ۰/۸        | ۰/۴          | ۰/۴         |
| تهران               | ۳۶/۹            | ۵۷/۵           | ۳۷/۱        | ۵۸/۶       | ۳۵/۱         | ۵۲/۴        |
| چهارمحال و بختیاری  | ۰/۵             | ۰/۵            | ۰/۵         | ۰/۵        | ۰/۷          | ۰/۵         |
| خراسان جنوبی        | ۰/۷             | ۰/۴            | ۰/۷         | ۰/۴        | ۰/۸          | ۰/۴         |
| خراسان رضوی         | ۷/۶             | ۵/۱            | ۷/۶         | ۵/۰        | ۷/۴          | ۵/۴         |
| خراسان شمالی        | ۰/۲             | ۰/۲            | ۰/۲         | ۰/۲        | ۰/۳          | ۰/۳         |
| خوزستان             | ۱/۴             | ۱/۷            | ۱/۵         | ۱/۸        | ۱/۳          | ۱/۳         |
| زنجان               | ۱/۰             | ۰/۶            | ۱/۰         | ۰/۶        | ۱/۰          | ۰/۶         |
| سمنان               | ۰/۸             | ۰/۵            | ۰/۹         | ۰/۵        | ۰/۸          | ۰/۶         |
| سیستان و بلوچستان   | ۰/۴             | ۰/۳            | ۰/۳         | ۰/۳        | ۰/۴          | ۰/۳         |
| فارس                | ۳/۱             | ۳/۱            | ۳/۱         | ۳/۱        | ۳/۳          | ۳/۱         |
| قزوین               | ۱/۷             | ۱/۰            | ۱/۸         | ۱/۰        | ۱/۶          | ۱/۱         |
| قم                  | ۱/۸             | ۱/۴            | ۱/۸         | ۱/۴        | ۲/۰          | ۱/۶         |
| کردستان             | ۰/۶             | ۰/۸            | ۰/۶         | ۰/۴        | ۱/۰          | ۲/۴         |
| کرمان               | ۲/۰             | ۱/۳            | ۲/۰         | ۱/۳        | ۲/۵          | ۱/۵         |
| کرمانشاه            | ۰/۵             | ۰/۶            | ۰/۶         | ۰/۶        | ۰/۵          | ۰/۵         |
| کهگیلویه و بویراحمد | ۰/۱             | *              | *           | *          | ۰/۱          | ۰/۱         |
| گلستان              | ۱/۲             | ۰/۸            | ۱/۲         | ۰/۸        | ۱/۳          | ۱/۰         |
| گیلان               | ۲/۴             | ۱/۳            | ۲/۵         | ۱/۴        | ۱/۹          | ۱/۱         |
| لرستان              | ۰/۳             | ۰/۴            | ۰/۳         | ۰/۳        | ۰/۴          | ۰/۵         |
| مازندران            | ۴/۸             | ۲/۶            | ۴/۸         | ۲/۵        | ۴/۹          | ۲/۹         |
| مرکزی               | ۱/۶             | ۱/۱            | ۱/۶         | ۱/۱        | ۱/۷          | ۱/۲         |
| هرمزگان             | ۰/۴             | ۰/۶            | ۰/۴         | ۰/۶        | ۰/۶          | ۰/۸         |
| همدان               | ۱/۳             | ۰/۷            | ۱/۳         | ۰/۶        | ۱/۶          | ۱/۰         |
| یزد                 | ۶/۲             | ۲/۴            | ۶/۴         | ۲/۳        | ۵/۱          | ۲/۸         |
| مناطق آزاد          | *               | ۰/۱            | *           | ۰/۱        | ۰/۱          | ۰/۱         |

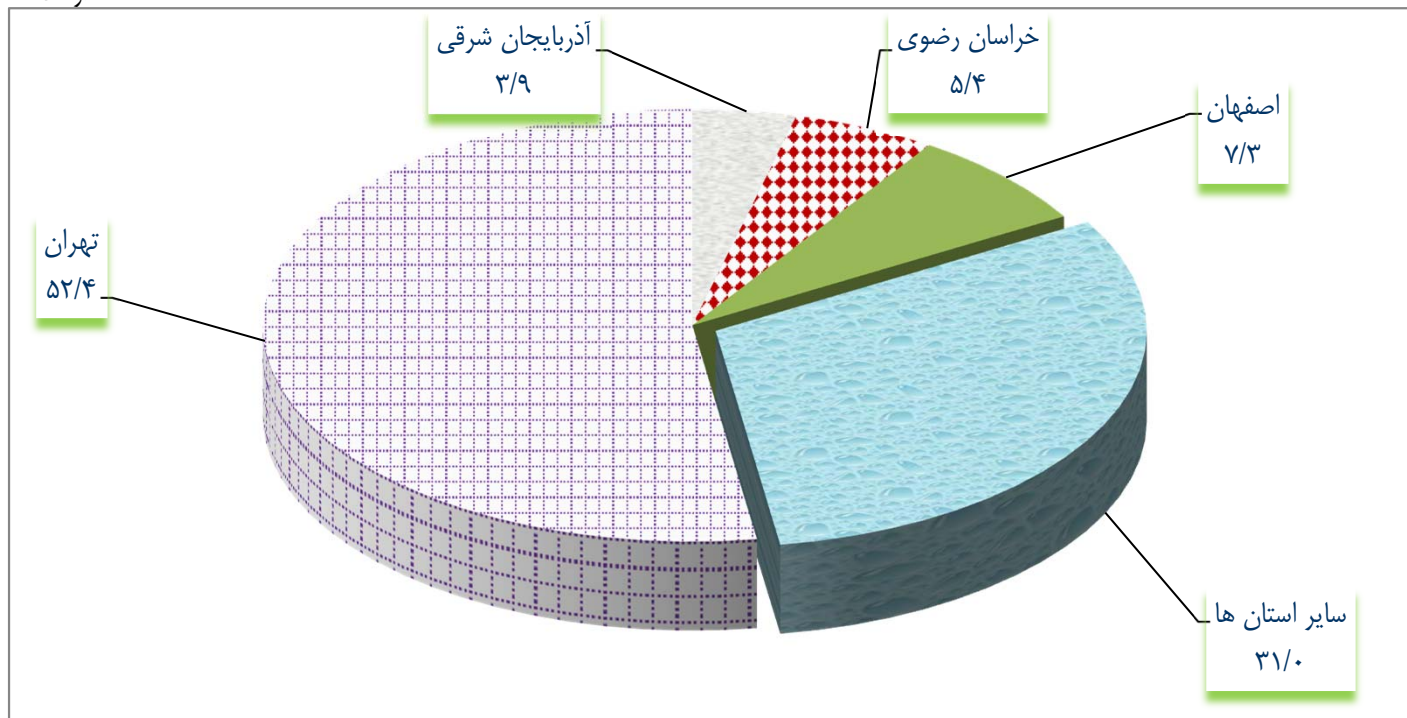
نمودار شماره ۱  
توزیع تعداد چک‌های برگشتی عادی به تفکیک استان  
اردیبهشت ماه ۱۳۹۷

درصد



نمودار شماره ۲  
توزیع مبلغ چک‌های برگشتی عادی به تفکیک استان  
اردیبهشت ماه ۱۳۹۷

درصد



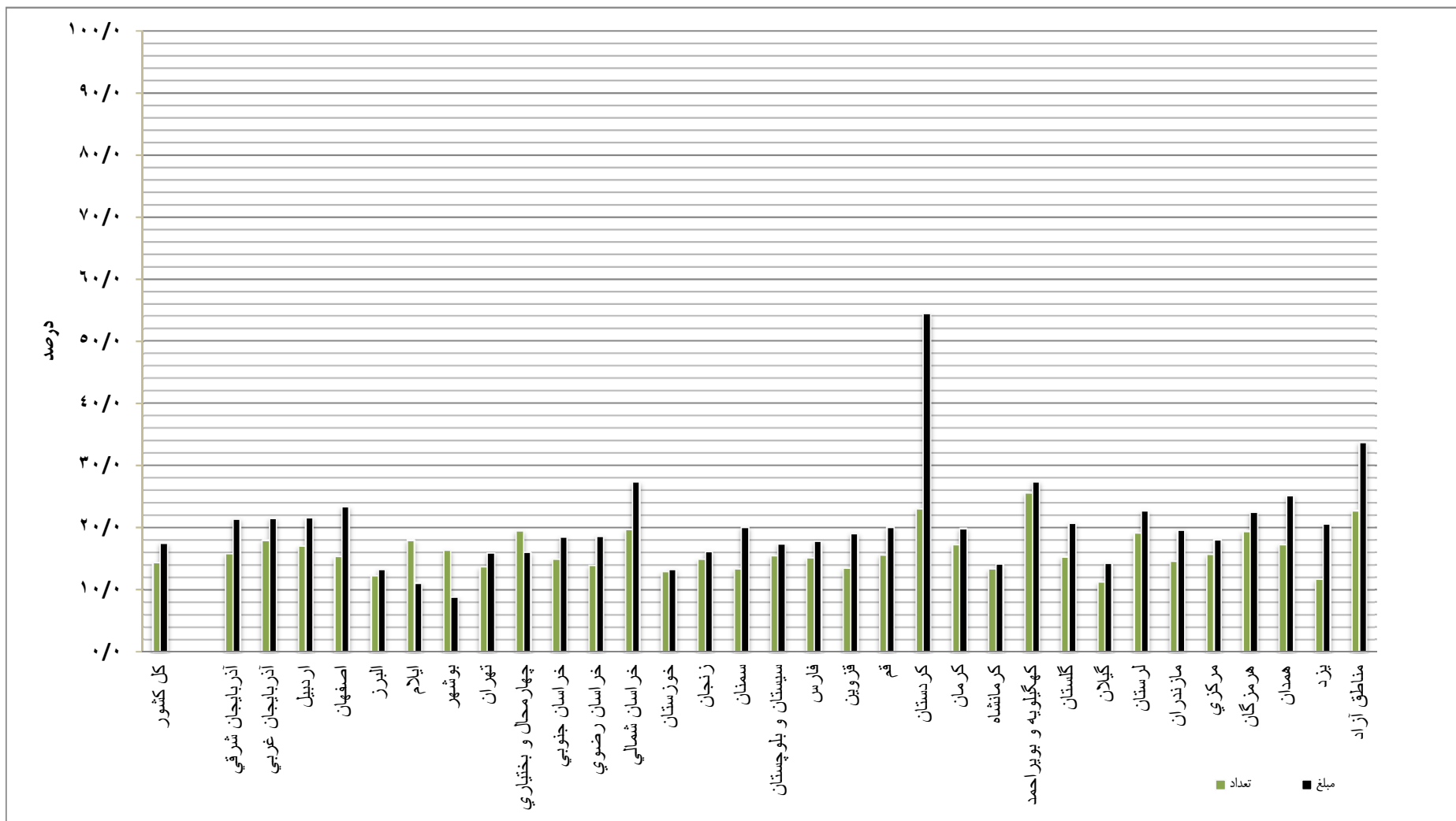
## جدول شماره ۳

درصد توزیع تعداد و مبلغ چک‌های مبادله‌ای بر حسب وصولی و برگشتی به تفکیک استان

اردیبهشت ماه ۱۳۹۷

| مبلغ   |       | تعداد  |       | نام استان           |
|--------|-------|--------|-------|---------------------|
| برگشتی | وصولی | برگشتی | وصولی |                     |
| ۱۷/۵   | ۸۲/۵  | ۱۴/۴   | ۸۵/۶  | کل کشور             |
| ۲۱/۴   | ۷۸/۶  | ۱۵/۸   | ۸۴/۲  | آذربایجان شرقی      |
| ۲۱/۵   | ۷۸/۵  | ۱۸/۰   | ۸۲/۰  | آذربایجان غربی      |
| ۲۱/۶   | ۷۸/۴  | ۱۷/۱   | ۸۲/۹  | اردبیل              |
| ۲۳/۴   | ۷۶/۶  | ۱۵/۴   | ۸۴/۶  | اصفهان              |
| ۱۳/۴   | ۸۶/۶  | ۱۲/۳   | ۸۷/۷  | البرز               |
| ۱۱/۱   | ۸۸/۹  | ۱۸/۰   | ۸۲/۰  | ایلام               |
| ۸/۹    | ۹۱/۱  | ۱۶/۴   | ۸۳/۶  | بوشهر               |
| ۱۶/۰   | ۸۴/۰  | ۱۳/۷   | ۸۶/۳  | تهران               |
| ۱۶/۱   | ۸۳/۹  | ۱۹/۵   | ۸۰/۵  | چهارمحال و بختیاری  |
| ۱۸/۵   | ۸۱/۵  | ۱۴/۹   | ۸۵/۱  | خراسان جنوبی        |
| ۱۸/۷   | ۸۱/۳  | ۱۴/۰   | ۸۶/۰  | خراسان رضوی         |
| ۲۷/۳   | ۷۲/۷  | ۱۹/۷   | ۸۰/۳  | خراسان شمالی        |
| ۱۳/۳   | ۸۶/۷  | ۱۲/۹   | ۸۷/۱  | خوزستان             |
| ۱۶/۲   | ۸۳/۸  | ۱۴/۹   | ۸۵/۱  | زنجان               |
| ۲۰/۱   | ۷۹/۹  | ۱۳/۴   | ۸۶/۶  | سمنان               |
| ۱۷/۴   | ۸۲/۶  | ۱۵/۵   | ۸۴/۵  | سیستان و بلوچستان   |
| ۱۷/۹   | ۸۲/۱  | ۱۵/۲   | ۸۴/۸  | فارس                |
| ۱۹/۱   | ۸۰/۹  | ۱۳/۵   | ۸۶/۵  | قزوین               |
| ۲۰/۱   | ۷۹/۹  | ۱۵/۶   | ۸۴/۴  | قم                  |
| ۵۴/۴   | ۴۵/۶  | ۲۳/۰   | ۷۷/۰  | کردستان             |
| ۱۹/۹   | ۸۰/۱  | ۱۷/۳   | ۸۲/۷  | کرمان               |
| ۱۴/۱   | ۸۵/۹  | ۱۳/۴   | ۸۶/۶  | کرمانشاه            |
| ۲۷/۴   | ۷۲/۶  | ۲۵/۶   | ۷۴/۴  | کهگیلویه و بویراحمد |
| ۲۰/۸   | ۷۹/۲  | ۱۵/۳   | ۸۴/۷  | گلستان              |
| ۱۴/۴   | ۸۵/۶  | ۱۱/۳   | ۸۸/۷  | گیلان               |
| ۲۲/۷   | ۷۷/۳  | ۱۹/۲   | ۸۰/۸  | لرستان              |
| ۱۹/۶   | ۸۰/۴  | ۱۴/۶   | ۸۵/۴  | مازندران            |
| ۱۸/۱   | ۸۱/۹  | ۱۵/۷   | ۸۴/۳  | مرکزی               |
| ۲۲/۵   | ۷۷/۵  | ۱۹/۵   | ۸۰/۵  | هرمزگان             |
| ۲۵/۲   | ۷۴/۸  | ۱۷/۳   | ۸۲/۷  | همدان               |
| ۲۰/۶   | ۷۹/۴  | ۱۱/۷   | ۸۸/۳  | یزد                 |
| ۳۳/۷   | ۶۶/۳  | ۲۲/۸   | ۷۷/۲  | مناطق آزاد          |

نمودار شماره ۳  
 درصد تعداد و مبلغ چک‌های برگشتی به مبادله‌ای به تفکیک استان  
 اردیبهشت ماه ۱۳۹۷





## جدول شماره ۴

تعداد و مبلغ چک‌های برگشتی بر حسب علل برگشت به تفکیک استان

اردیبهشت ماه ۱۳۹۷

تعداد: صد فقره

مبلغ: میلیارد ریال

| نام استان           | تعداد                |                       |       | مبلغ                 |                       |        |
|---------------------|----------------------|-----------------------|-------|----------------------|-----------------------|--------|
|                     | کسری یا فقدان موجودی | سایر علل <sup>۱</sup> | جمع   | کسری یا فقدان موجودی | سایر علل <sup>۱</sup> | جمع    |
| کل کشور             | ۱۳۷۸۴                | ۴۸۱                   | ۱۴۲۶۵ | ۱۳۲۷۳۶               | ۶۳۹۳                  | ۱۳۹۱۲۹ |
| آذربایجان شرقی      | ۸۸۱                  | ۲۵                    | ۹۰۶   | ۵۲۰۲                 | ۱۷۶                   | ۵۳۷۸   |
| آذربایجان غربی      | ۳۷۹                  | ۱۰                    | ۳۸۹   | ۲۲۶۷                 | ۸۱                    | ۲۳۴۸   |
| اردبیل              | ۱۹۱                  | ۴                     | ۱۹۶   | ۹۲۳                  | ۱۷                    | ۹۴۰    |
| اصفهان              | ۱۳۹۹                 | ۳۱                    | ۱۴۳۰  | ۹۹۰۱                 | ۲۶۹                   | ۱۰۱۷۰  |
| البرز               | ۳۷۶                  | ۱۹                    | ۳۹۴   | ۳۶۲۵                 | ۱۷۳                   | ۳۷۹۷   |
| ایلام               | ۱۰                   | ۱                     | ۱۰    | ۱۰۰                  | ۷                     | ۱۰۷    |
| بوشهر               | ۵۳                   | ۲                     | ۵۵    | ۴۸۰                  | ۲۸                    | ۵۰۸    |
| تهران               | ۴۸۰۰                 | ۲۱۰                   | ۵۰۱۰  | ۶۹۳۰۱                | ۳۵۵۲                  | ۷۲۸۵۳  |
| چهارمحال و بختیاری  | ۹۶                   | ۳                     | ۹۹    | ۶۳۷                  | ۲۶                    | ۶۶۳    |
| خراسان جنوبی        | ۱۰۶                  | ۲                     | ۱۰۸   | ۴۹۶                  | ۳۵                    | ۵۳۱    |
| خراسان رضوی         | ۱۰۲۲                 | ۳۱                    | ۱۰۵۳  | ۷۲۱۸                 | ۳۲۵                   | ۷۵۴۳   |
| خراسان شمالی        | ۴۳                   | ۲                     | ۴۵    | ۳۲۶                  | ۸۰                    | ۴۰۶    |
| خوزستان             | ۱۷۷                  | ۶                     | ۱۸۳   | ۱۶۶۷                 | ۱۶۴                   | ۱۸۳۱   |
| زنجان               | ۱۴۵                  | ۵                     | ۱۴۹   | ۷۵۵                  | ۲۷                    | ۷۸۲    |
| سمنان               | ۱۰۸                  | ۳                     | ۱۱۲   | ۷۶۰                  | ۴۴                    | ۸۰۴    |
| سیستان و بلوچستان   | ۵۲                   | ۲                     | ۵۴    | ۴۵۳                  | ۱۹                    | ۴۷۲    |
| فارس                | ۴۵۰                  | ۱۴                    | ۴۶۴   | ۴۰۱۹                 | ۳۵۹                   | ۴۳۷۸   |
| قزوین               | ۲۲۴                  | ۹                     | ۲۳۳   | ۱۴۷۱                 | ۶۱                    | ۱۵۳۲   |
| قم                  | ۲۷۷                  | ۹                     | ۲۸۷   | ۲۲۰۴                 | ۸۹                    | ۲۲۹۳   |
| کردستان             | ۱۴۲                  | ۴                     | ۱۴۶   | ۳۲۳۶                 | ۳۵                    | ۳۲۷۱   |
| کرمان               | ۳۳۹                  | ۱۲                    | ۳۵۰   | ۱۹۲۷                 | ۱۱۱                   | ۲۰۳۷   |
| کرمانشاه            | ۷۱                   | ۳                     | ۷۳    | ۶۰۴                  | ۳۷                    | ۶۴۱    |
| کهگیلویه و بویراحمد | ۱۳                   | *                     | ۱۴    | ۷۹                   | ۱                     | ۸۰     |
| گلستان              | ۱۷۷                  | ۵                     | ۱۸۲   | ۱۳۲۶                 | ۵۳                    | ۱۳۷۹   |
| گیلان               | ۲۶۶                  | ۸                     | ۲۷۳   | ۱۴۰۵                 | ۹۷                    | ۱۵۰۲   |
| لرستان              | ۶۱                   | ۲                     | ۶۳    | ۶۱۹                  | ۲۱                    | ۶۳۹    |
| مازندران            | ۶۷۲                  | ۲۱                    | ۶۹۳   | ۳۸۰۱                 | ۱۸۵                   | ۳۹۸۷   |
| مرکزی               | ۲۴۲                  | ۷                     | ۲۴۹   | ۱۵۸۶                 | ۶۷                    | ۱۶۵۳   |
| هرمزگان             | ۸۱                   | ۳                     | ۸۴    | ۱۱۰۰                 | ۲۹                    | ۱۱۲۹   |
| همدان               | ۲۱۴                  | ۹                     | ۲۲۳   | ۱۲۹۵                 | ۷۶                    | ۱۳۷۱   |
| یزد                 | ۷۰۵                  | ۱۹                    | ۷۲۴   | ۳۷۴۸                 | ۱۴۶                   | ۳۸۹۴   |
| مناطق آزاد          | ۱۱                   | *                     | ۱۱    | ۲۰۴                  | ۳                     | ۲۰۸    |

۱- شامل موارد عدم تطابق امضا، نقص امضا، مغایرت تاریخ عددی و حروفی، مخدوش بودن امضا یا مندرجات چک، مغایرت مبلغ حروفی با عددی چک، مسدود بودن حساب مورد نظر و مسدود بودن چک با شماره سری و سریال مرتبط

## جدول شماره ۵

درصد توزیع تعداد و مبلغ چک‌های برگشتی بر حسب علل برگشت به تفکیک استان

اردیبهشت ماه ۱۳۹۷

| مبلغ  |                       |                      | تعداد |                       |                      | نام استان           |
|-------|-----------------------|----------------------|-------|-----------------------|----------------------|---------------------|
| جمع   | سایر علل <sup>۱</sup> | کسری یا فقدان موجودی | جمع   | سایر علل <sup>۱</sup> | کسری یا فقدان موجودی |                     |
| ۱۰۰/۰ | ۴/۶                   | ۹۵/۴                 | ۱۰۰/۰ | ۳/۴                   | ۹۶/۶                 | کل کشور             |
| ۱۰۰/۰ | ۳/۳                   | ۹۶/۷                 | ۱۰۰/۰ | ۲/۸                   | ۹۷/۲                 | آذربایجان شرقی      |
| ۱۰۰/۰ | ۳/۴                   | ۹۶/۶                 | ۱۰۰/۰ | ۲/۷                   | ۹۷/۳                 | آذربایجان غربی      |
| ۱۰۰/۰ | ۱/۸                   | ۹۸/۲                 | ۱۰۰/۰ | ۲/۲                   | ۹۷/۸                 | اردبیل              |
| ۱۰۰/۰ | ۲/۶                   | ۹۷/۴                 | ۱۰۰/۰ | ۲/۲                   | ۹۷/۸                 | اصفهان              |
| ۱۰۰/۰ | ۴/۶                   | ۹۵/۴                 | ۱۰۰/۰ | ۴/۸                   | ۹۵/۲                 | البرز               |
| ۱۰۰/۰ | ۶/۴                   | ۹۳/۶                 | ۱۰۰/۰ | ۵/۹                   | ۹۴/۱                 | ایلام               |
| ۱۰۰/۰ | ۵/۵                   | ۹۴/۵                 | ۱۰۰/۰ | ۳/۹                   | ۹۶/۱                 | بوشهر               |
| ۱۰۰/۰ | ۴/۹                   | ۹۵/۱                 | ۱۰۰/۰ | ۴/۲                   | ۹۵/۸                 | تهران               |
| ۱۰۰/۰ | ۳/۹                   | ۹۶/۱                 | ۱۰۰/۰ | ۳/۱                   | ۹۶/۹                 | چهارمحال و بختیاری  |
| ۱۰۰/۰ | ۶/۵                   | ۹۳/۵                 | ۱۰۰/۰ | ۱/۷                   | ۹۸/۳                 | خراسان جنوبی        |
| ۱۰۰/۰ | ۴/۳                   | ۹۵/۷                 | ۱۰۰/۰ | ۳/۰                   | ۹۷/۰                 | خراسان رضوی         |
| ۱۰۰/۰ | ۱۹/۷                  | ۸۰/۳                 | ۱۰۰/۰ | ۳/۴                   | ۹۶/۶                 | خراسان شمالی        |
| ۱۰۰/۰ | ۹/۰                   | ۹۱/۰                 | ۱۰۰/۰ | ۳/۱                   | ۹۶/۹                 | خوزستان             |
| ۱۰۰/۰ | ۳/۵                   | ۹۶/۵                 | ۱۰۰/۰ | ۳/۲                   | ۹۶/۸                 | زنجان               |
| ۱۰۰/۰ | ۵/۵                   | ۹۴/۵                 | ۱۰۰/۰ | ۳/۱                   | ۹۶/۹                 | سمنان               |
| ۱۰۰/۰ | ۴/۱                   | ۹۵/۹                 | ۱۰۰/۰ | ۳/۶                   | ۹۶/۴                 | سیستان و بلوچستان   |
| ۱۰۰/۰ | ۸/۲                   | ۹۱/۸                 | ۱۰۰/۰ | ۳/۰                   | ۹۷/۰                 | فارس                |
| ۱۰۰/۰ | ۴/۰                   | ۹۶/۰                 | ۱۰۰/۰ | ۳/۹                   | ۹۶/۱                 | قزوین               |
| ۱۰۰/۰ | ۳/۹                   | ۹۶/۱                 | ۱۰۰/۰ | ۳/۳                   | ۹۶/۷                 | قم                  |
| ۱۰۰/۰ | ۱/۱                   | ۹۸/۹                 | ۱۰۰/۰ | ۳/۰                   | ۹۷/۰                 | کردستان             |
| ۱۰۰/۰ | ۵/۴                   | ۹۴/۶                 | ۱۰۰/۰ | ۳/۳                   | ۹۶/۷                 | کرمان               |
| ۱۰۰/۰ | ۵/۷                   | ۹۴/۳                 | ۱۰۰/۰ | ۳/۶                   | ۹۶/۴                 | کرمانشاه            |
| ۱۰۰/۰ | ۱/۴                   | ۹۸/۶                 | ۱۰۰/۰ | ۲/۷                   | ۹۷/۳                 | کهگیلویه و بویراحمد |
| ۱۰۰/۰ | ۳/۸                   | ۹۶/۲                 | ۱۰۰/۰ | ۲/۸                   | ۹۷/۲                 | گلستان              |
| ۱۰۰/۰ | ۶/۵                   | ۹۳/۵                 | ۱۰۰/۰ | ۲/۸                   | ۹۷/۲                 | گیلان               |
| ۱۰۰/۰ | ۳/۲                   | ۹۶/۸                 | ۱۰۰/۰ | ۳/۳                   | ۹۶/۷                 | لرستان              |
| ۱۰۰/۰ | ۴/۶                   | ۹۵/۴                 | ۱۰۰/۰ | ۳/۰                   | ۹۷/۰                 | مازندران            |
| ۱۰۰/۰ | ۴/۰                   | ۹۶/۰                 | ۱۰۰/۰ | ۲/۹                   | ۹۷/۱                 | مرکزی               |
| ۱۰۰/۰ | ۲/۶                   | ۹۷/۴                 | ۱۰۰/۰ | ۳/۲                   | ۹۶/۸                 | هرمزگان             |
| ۱۰۰/۰ | ۵/۶                   | ۹۴/۴                 | ۱۰۰/۰ | ۴/۰                   | ۹۶/۰                 | همدان               |
| ۱۰۰/۰ | ۳/۸                   | ۹۶/۲                 | ۱۰۰/۰ | ۲/۶                   | ۹۷/۴                 | یزد                 |
| ۱۰۰/۰ | ۱/۷                   | ۹۸/۳                 | ۱۰۰/۰ | ۲/۵                   | ۹۷/۵                 | مناطق آزاد          |

۱- شامل موارد عدم تطابق امضا، نقص امضا، مغایرت تاریخ عددی و حروفی، مخدوش بودن امضا یا مندرجات چک، مغایرت مبلغ حروفی با عددی چک، مسدود بودن حساب مورد نظر و مسدود بودن چک با شماره سری و سریال مرتبط

## جدول شماره ۶

## تعداد و مبلغ چک‌های عادی و رمزدار در کل کشور

تعداد : صد فقره

مبلغ : میلیارد ریال

| نسبت چک های برگشتی به کل<br>چک های عادی و رمزدار(درصد) |      | رمزدار           |        |              |       |              |        | عادی                                  |       |                  |         |               |        |              |        | دوره                |
|--|------|------------------|--------|--------------|-------|--------------|--------|---------------------------------------|-------|------------------|---------|---------------|--------|--------------|--------|---------------------|
|  |      | چک های مبادله‌ای |        | چک های عودتی |       | چک های وصولی |        | نسبت چک های برگشتی به مبادله ای(درصد) |       | چک های مبادله‌ای |         | چک های برگشتی |        | چک های وصولی |        |                     |
|  |      | مبلغ             | تعداد  | مبلغ         | تعداد | مبلغ         | تعداد  | مبلغ                                  | تعداد | مبلغ             | تعداد   | مبلغ          | تعداد  | مبلغ         | تعداد  |                     |
| ۲/۶  | ۱۳/۶ | ۴۶۷۶۳۷۱۴         | ۱۰۸۷۲۲ | ۳۵۵۸۰۲۶۴     | ۱۶۷۸  | ۱۱۱۸۳۴۵۰     | ۱۰۷۰۴۴ | ۲۲/۲                                  | ۱۴/۹  | ۶۱۳۳۸۳۷          | ۱۱۳۴۴۷۷ | ۱۳۵۹۴۴۹       | ۱۶۸۴۸۷ | ۴۷۷۴۳۸۸      | ۹۶۵۹۹۰ | سال ۱۳۹۵            |
| ۶/۹  | ۱۴/۲ | ۱۶۰۱۹۱۸۴         | ۹۲۴۰۳  | ۶۹۳۹۷۲       | ۸۱۸   | ۱۵۳۲۵۲۱۲     | ۹۱۵۸۶  | ۲۱/۵                                  | ۱۵/۴  | ۷۴۸۸۶۱۹          | ۱۱۳۰۵۷۸ | ۱۶۱۲۲۳۸       | ۱۷۳۹۲۱ | ۵۸۷۶۳۸۱      | ۹۵۶۶۵۷ | سال ۱۳۹۶            |
|  |      |                  |        |              |       |              |        |                                       |       |                  |         |               |        |              |        | سال ۱۳۹۶            |
| ۶/۵  | ۱۴/۵ | ۱۴۱۴۴۷۲          | ۸۰۱۷   | ۳۷۷۶۱        | ۸۴    | ۱۳۷۶۷۱۲      | ۷۹۳۳   | ۲۱/۹                                  | ۱۵/۷  | ۵۹۱۷۰۵           | ۹۵۹۳۶   | ۱۲۹۸۵۰        | ۱۵۰۵۹  | ۴۶۱۸۵۵       | ۸۰۸۷۸  | اردیبهشت            |
| ۶/۰  | ۱۴/۹ | ۱۷۰۴۳۵۶          | ۸۷۵۷   | ۳۰۱۰۳۵       | ۷۷    | ۱۴۰۳۳۲۱      | ۸۶۸۰   | ۲۳/۱                                  | ۱۶/۲  | ۵۹۹۶۰۵           | ۹۵۲۰۱   | ۱۳۸۳۸۳        | ۱۵۴۵۹  | ۴۶۱۲۲۲       | ۷۹۷۴۲  | خرداد               |
| ۷/۵  | ۱۵/۰ | ۱۱۵۹۹۰۳          | ۷۷۴۹   | ۱۸۱۹۶        | ۷۲    | ۱۱۴۱۷۰۷      | ۷۶۷۷   | ۲۲/۸                                  | ۱۶/۳  | ۵۷۳۵۴۶           | ۹۳۱۲۴   | ۱۳۰۶۳۴        | ۱۵۱۳۳  | ۴۴۲۹۱۳       | ۷۷۹۹۰  | تیر                 |
| ۷/۶  | ۱۴/۶ | ۱۱۹۰۶۴۴          | ۷۸۷۶   | ۱۲۶۱۵۳       | ۷۳    | ۱۰۶۴۴۹۰      | ۷۸۰۳   | ۲۲/۰                                  | ۱۵/۸  | ۶۲۸۱۳۱           | ۹۸۰۱۴   | ۱۳۸۴۰۲        | ۱۵۴۵۲  | ۴۸۹۷۲۹       | ۸۲۵۶۲  | مرداد               |
| ۷/۵  | ۱۴/۵ | ۱۱۳۳۸۸۵          | ۷۰۶۴   | ۲۳۱۹۷        | ۶۶    | ۱۱۱۰۶۸۸      | ۶۹۹۸   | ۲۱/۸                                  | ۱۵/۶  | ۵۸۹۳۰۱           | ۹۱۴۸۵   | ۱۲۸۴۱۳        | ۱۴۲۹۲  | ۴۶۰۸۸۸       | ۷۷۱۹۲  | شهریور              |
| ۸/۷  | ۱۴/۷ | ۸۸۳۷۳۰           | ۶۵۶۱   | ۸۱۸۰         | ۵۶    | ۸۷۵۵۵۰       | ۶۵۰۵   | ۲۱/۳                                  | ۱۵/۷  | ۶۱۴۵۱۷           | ۹۹۰۹۶   | ۱۳۰۷۰۷        | ۱۵۵۷۵  | ۴۸۳۸۰۹       | ۸۳۵۲۲  | مهر                 |
| ۹/۵  | ۱۴/۴ | ۸۴۷۵۴۷           | ۶۴۰۸   | ۴۲۲۵۷        | ۵۴    | ۸۰۵۲۹۱       | ۶۳۵۴   | ۲۲/۵                                  | ۱۵/۴  | ۶۱۵۳۱۷           | ۹۶۲۳۷   | ۱۳۸۴۹۵        | ۱۴۷۸۹  | ۴۷۶۸۲۲       | ۸۱۴۴۸  | آبان                |
| ۸/۶  | ۱۴/۳ | ۹۴۴۴۷۳           | ۶۳۵۱   | ۸۹۳۶         | ۵۵    | ۹۳۵۵۳۷       | ۶۲۹۶   | ۲۱/۶                                  | ۱۵/۳  | ۶۲۴۶۹۰           | ۹۳۸۶۸   | ۱۳۴۹۴۶        | ۱۴۳۳۸  | ۴۸۹۷۴۴       | ۷۹۵۳۰  | آذر                 |
| ۶/۷  | ۱۳/۹ | ۱۲۵۴۱۴۲          | ۶۶۵۲   | ۴۳۰۲۰        | ۵۹    | ۱۲۱۱۱۲۲      | ۶۵۹۲   | ۱۹/۳                                  | ۱۴/۸  | ۶۶۴۶۸۹           | ۹۶۴۰۹   | ۱۲۸۶۱۵        | ۱۴۳۱۱  | ۵۳۶۰۷۴       | ۸۲۰۹۸  | دی                  |
| ۵/۹  | ۱۳/۷ | ۱۸۱۶۸۹۴          | ۸۹۲۵   | ۳۲۷۱۳        | ۷۰    | ۱۷۸۴۱۸۲      | ۸۸۵۶   | ۲۰/۴                                  | ۱۵/۰  | ۷۳۰۴۴۳           | ۹۶۲۶۲   | ۱۴۹۲۷۶        | ۱۴۴۶۳  | ۵۸۱۱۶۷       | ۸۱۷۹۹  | بهمن                |
| ۴/۸  | ۱۲/۳ | ۳۰۱۰۳۲۴          | ۱۳۲۹۴  | ۴۰۵۲۱        | ۹۶    | ۲۹۶۹۸۰۳      | ۱۳۱۹۸  | ۲۱/۱                                  | ۱۳/۹  | ۸۷۶۱۸۷           | ۱۰۰۴۹۲  | ۱۸۴۷۰۳        | ۱۴۰۱۱  | ۶۹۱۴۸۳       | ۸۶۴۸۱  | اسفند               |
| ۵/۳  | ۱۳/۲ | ۱۲۲۴۶۱۳          | ۵۰۱۶   | ۸۵۵۳         | ۳۷    | ۱۲۱۶۰۶۰      | ۴۹۷۹   | ۱۹/۲                                  | ۱۴/۲  | ۴۶۶۰۸۹           | ۶۷۱۲۷   | ۸۹۷۱۹         | ۹۵۳۸   | ۳۷۶۳۷۱       | ۵۷۵۸۸  | سال ۱۳۹۷<br>فروردین |
| ۵/۰  | ۱۳/۰ | ۱۹۸۱۱۱۴          | ۱۰۲۷۳  | ۳۰۰۸۹        | ۶۹    | ۱۹۵۱۰۲۶      | ۱۰۲۰۴  | ۱۷/۵                                  | ۱۴/۴  | ۷۹۳۸۸۷           | ۹۹۱۱۶   | ۱۳۹۱۲۹        | ۱۴۲۶۵  | ۶۵۴۷۵۸       | ۸۴۸۵۱  | اردیبهشت            |

## جدول شماره ۷

درصد تغییر تعداد و مبلغ چک‌های مبادله‌ای، وصولی و برگشتی نسبت به ماه قبل

کل کشور

| چک های برگشتی |       | چک های وصولی |       | چک های مبادله‌ای |       | ماه      | سال  |
|---------------|-------|--------------|-------|------------------|-------|----------|------|
| مبلغ          | تعداد | مبلغ         | تعداد | مبلغ             | تعداد |          |      |
| ۶۲/۷          | ۳۶/۴  | ۵۳/۶         | ۲۷/۵  | ۵۵/۵             | ۲۸/۹  | اردیبهشت | ۱۳۹۶ |
| ۶/۶           | ۲/۷   | -۰/۱         | -۱/۴  | ۱/۳              | -۰/۸  | خرداد    |      |
| -۵/۶          | -۲/۱  | -۴/۰         | -۲/۲  | -۴/۳             | -۲/۲  | تیر      |      |
| ۵/۹           | ۲/۱   | ۱۰/۶         | ۵/۹   | ۹/۵              | ۵/۳   | مرداد    |      |
| -۷/۲          | -۷/۵  | -۵/۹         | -۶/۵  | -۶/۲             | -۶/۷  | شهریور   |      |
| ۱/۸           | ۹/۰   | ۵/۰          | ۸/۲   | ۴/۳              | ۸/۳   | مهر      |      |
| ۶/۰           | -۵/۰  | -۱/۴         | -۲/۵  | ۰/۱              | -۲/۹  | آبان     |      |
| -۲/۶          | -۳/۰  | ۲/۷          | -۲/۴  | ۱/۵              | -۲/۵  | آذر      |      |
| -۴/۷          | -۰/۲  | ۹/۵          | ۳/۲   | ۶/۴              | ۲/۷   | دی       |      |
| ۱۶/۱          | ۱/۱   | ۸/۴          | -۰/۴  | ۹/۹              | -۰/۲  | بهمن     |      |
| ۲۳/۷          | -۳/۱  | ۱۹/۰         | ۵/۷   | ۲۰/۰             | ۴/۴   | اسفند    |      |
| -۵۱/۴         | -۳۱/۹ | -۴۵/۶        | -۳۳/۴ | -۴۶/۸            | -۳۳/۲ | فروردین  | ۱۳۹۷ |
| ۵۵/۱          | ۴۹/۶  | ۷۴/۰         | ۴۷/۳  | ۷۰/۳             | ۴۷/۷  | اردیبهشت |      |

## جدول شماره ۸

شاخص تعداد و مبلغ چک‌های مبادله‌ای، وصولی و برگشتی در کل کشور

(۱۳۹۵=۱۰۰)

| چک های برگشتی |       | چک های وصولی |       | چک های مبادله‌ای |       | ماه      | سال  |
|---------------|-------|--------------|-------|------------------|-------|----------|------|
| مبلغ          | تعداد | مبلغ         | تعداد | مبلغ             | تعداد |          |      |
| ۱۱۴/۶         | ۱۰۷/۳ | ۱۱۶/۱        | ۱۰۰/۵ | ۱۱۵/۸            | ۱۰۱/۵ | اردیبهشت | ۱۳۹۶ |
| ۱۲۲/۲         | ۱۱۰/۱ | ۱۱۵/۹        | ۹۹/۱  | ۱۱۷/۳            | ۱۰۰/۷ | خرداد    |      |
| ۱۱۵/۳         | ۱۰۷/۸ | ۱۱۱/۳        | ۹۶/۹  | ۱۱۲/۲            | ۹۸/۵  | تیر      |      |
| ۱۲۲/۲         | ۱۱۰/۱ | ۱۲۳/۱        | ۱۰۲/۶ | ۱۲۲/۹            | ۱۰۳/۷ | مرداد    |      |
| ۱۱۳/۴         | ۱۰۱/۸ | ۱۱۵/۸        | ۹۵/۹  | ۱۱۵/۳            | ۹۶/۸  | شهریور   |      |
| ۱۱۵/۴         | ۱۱۰/۹ | ۱۲۱/۶        | ۱۰۳/۸ | ۱۲۰/۲            | ۱۰۴/۸ | مهر      |      |
| ۱۲۲/۳         | ۱۰۵/۳ | ۱۱۹/۸        | ۱۰۱/۲ | ۱۲۰/۴            | ۱۰۱/۸ | آبان     |      |
| ۱۱۹/۱         | ۱۰۲/۱ | ۱۲۳/۱        | ۹۸/۸  | ۱۲۲/۲            | ۹۹/۳  | آذر      |      |
| ۱۱۳/۵         | ۱۰۱/۹ | ۱۳۴/۷        | ۱۰۲/۰ | ۱۳۰/۰            | ۱۰۲/۰ | دی       |      |
| ۱۳۱/۸         | ۱۰۳/۰ | ۱۴۶/۱        | ۱۰۱/۶ | ۱۴۲/۹            | ۱۰۱/۸ | بهمن     |      |
| ۱۶۳/۰         | ۹۹/۸  | ۱۷۳/۸        | ۱۰۷/۴ | ۱۷۱/۴            | ۱۰۶/۳ | اسفند    |      |
| ۷۹/۲          | ۶۷/۹  | ۹۴/۶         | ۷۱/۵  | ۹۱/۲             | ۷۱/۰  | فروردین  | ۱۳۹۷ |
| ۱۲۲/۸         | ۱۰۱/۶ | ۱۶۴/۶        | ۱۰۵/۴ | ۱۵۵/۳            | ۱۰۴/۸ | اردیبهشت |      |

## جدول شماره ۹

درصد توزیع تعداد و مبلغ چک‌های رم‌زدار وصولی به تفکیک استان

اردیبهشت ماه ۱۳۹۷

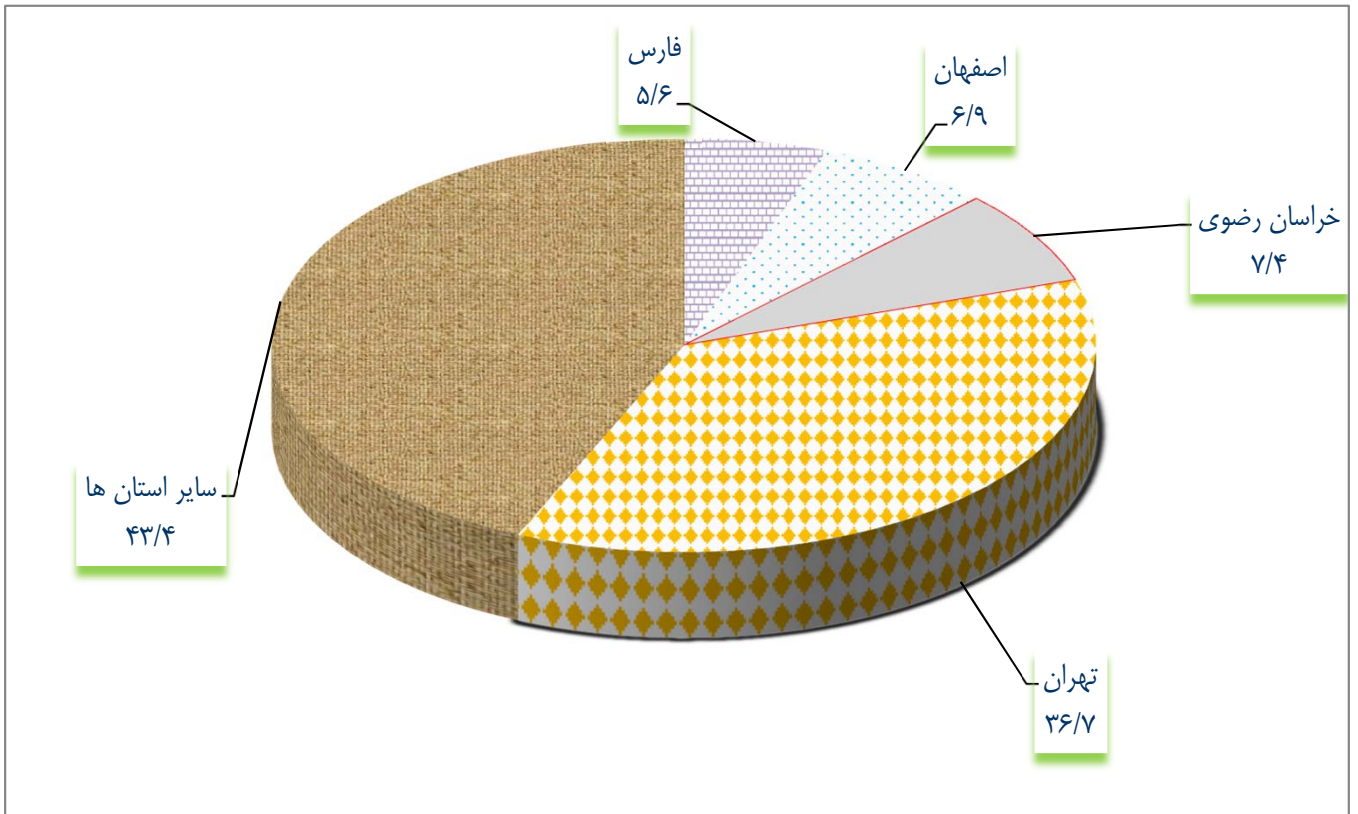
تعداد : صد فقره

مبلغ : میلیارد ریال

| نام استان           | تعداد | مبلغ    | درصد توزیع تعداد | درصد توزیع مبلغ |
|---------------------|-------|---------|------------------|-----------------|
| کل کشور             | ۱۰۲۰۴ | ۱۹۵۱۰۲۶ | ۱۰۰/۰            | ۱۰۰/۰           |
| آذربایجان شرقی      | ۳۷۸   | ۳۲۴۵۱   | ۳/۷              | ۱/۷             |
| آذربایجان غربی      | ۱۸۲   | ۱۱۱۵۱   | ۱/۸              | ۰/۶             |
| اردبیل              | ۷۹    | ۵۴۰۴    | ۰/۸              | ۰/۳             |
| اصفهان              | ۷۰۶   | ۶۳۶۴۳   | ۶/۹              | ۳/۳             |
| البرز               | ۳۳۶   | ۲۳۹۸۱   | ۳/۳              | ۱/۲             |
| ایلام               | ۴۳    | ۲۱۳۱    | ۰/۴              | ۰/۱             |
| بوشهر               | ۱۱۱   | ۱۱۱۶۴   | ۱/۱              | ۰/۶             |
| تهران               | ۳۷۴۹  | ۱۴۴۱۷۸۴ | ۳۶/۷             | ۷۳/۹            |
| چهارمحال و بختیاری  | ۶۷    | ۴۲۹۷    | ۰/۷              | ۰/۲             |
| خراسان جنوبی        | ۵۰    | ۲۸۲۲    | ۰/۵              | ۰/۱             |
| خراسان رضوی         | ۷۵۹   | ۵۹۲۷۱   | ۷/۴              | ۳/۰             |
| خراسان شمالی        | ۴۷    | ۲۸۷۸    | ۰/۵              | ۰/۱             |
| خوزستان             | ۴۷۹   | ۴۹۲۸۲   | ۴/۷              | ۲/۵             |
| زنجان               | ۸۹    | ۷۳۷۷    | ۰/۹              | ۰/۴             |
| سمنان               | ۷۰    | ۴۲۰۹    | ۰/۷              | ۰/۲             |
| سیستان و بلوچستان   | ۸۷    | ۷۳۵۹    | ۰/۹              | ۰/۴             |
| فارس                | ۵۷۶   | ۴۴۴۱۶   | ۵/۶              | ۲/۳             |
| قزوین               | ۱۴۷   | ۱۰۴۷۵   | ۱/۴              | ۰/۵             |
| قم                  | ۱۷۷   | ۱۷۱۵۹   | ۱/۷              | ۰/۹             |
| کردستان             | ۸۷    | ۵۶۶۰    | ۰/۸              | ۰/۳             |
| کرمان               | ۲۹۸   | ۲۰۴۰۳   | ۲/۹              | ۱/۰             |
| کرمانشاه            | ۱۷۰   | ۱۱۶۶۲   | ۱/۷              | ۰/۶             |
| کهگیلویه و بویراحمد | ۳۵    | ۲۴۲۹    | ۰/۳              | ۰/۱             |
| گلستان              | ۱۱۹   | ۸۱۴۰    | ۱/۲              | ۰/۴             |
| گیلان               | ۲۲۶   | ۱۴۳۹۶   | ۲/۲              | ۰/۷             |
| لرستان              | ۸۹    | ۴۵۵۲    | ۰/۹              | ۰/۲             |
| مازندران            | ۳۷۵   | ۲۴۵۱۰   | ۳/۷              | ۱/۳             |
| مرکزی               | ۱۵۲   | ۱۱۱۸۰   | ۱/۵              | ۰/۶             |
| هرمزگان             | ۱۵۳   | ۱۲۶۱۸   | ۱/۵              | ۰/۶             |
| همدان               | ۱۵۷   | ۱۱۸۹۳   | ۱/۵              | ۰/۶             |
| یزد                 | ۲۰۴   | ۱۸۹۳۸   | ۲/۰              | ۱/۰             |
| مناطق آزاد          | ۷     | ۳۳۹۳    | ۰/۱              | ۰/۲             |

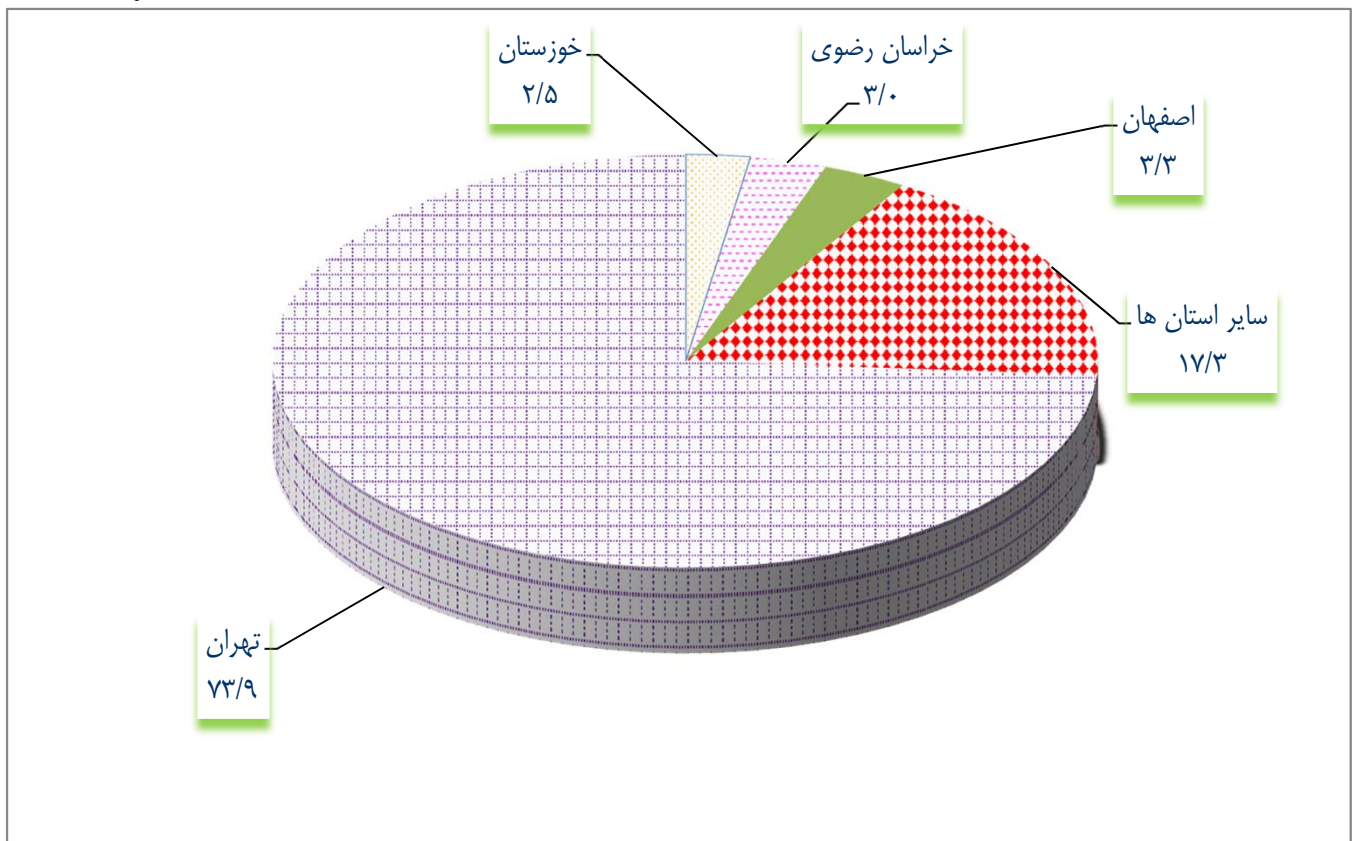
نمودار شماره ۴  
توزیع تعداد چک‌های رمزدار وصولی به تفکیک استان  
اردیبهشت ماه ۱۳۹۷

درصد



نمودار شماره ۵  
توزیع مبلغ چک‌های رمزدار وصولی به تفکیک استان  
اردیبهشت ماه ۱۳۹۷

درصد



جدول شماره ۱۰  
تعداد و مبلغ چک‌های رمزدار وصولی در کل کشور

تعداد : صد فقره

مبلغ : میلیارد ریال

| درصد تغییر نسبت به ماه قبل |       | مبلغ    | تعداد | ماه      | سال  |
|----------------------------|-------|---------|-------|----------|------|
| مبلغ                       | تعداد |         |       |          |      |
| ۱۱۲/۸                      | ۶۹/۰  | ۱۳۷۶۷۱۲ | ۷۹۳۳  | اردیبهشت | ۱۳۹۶ |
| ۱/۹                        | ۹/۴   | ۱۴۰۳۳۲۱ | ۸۶۸۰  | خرداد    |      |
| -۱۸/۶                      | -۱۱/۶ | ۱۱۴۱۷۰۷ | ۷۶۷۷  | تیر      |      |
| -۶/۸                       | ۱/۶   | ۱۰۶۴۴۹۰ | ۷۸۰۳  | مرداد    |      |
| ۴/۳                        | -۱۰/۳ | ۱۱۱۰۶۸۸ | ۶۹۹۸  | شهریور   |      |
| -۲۱/۲                      | -۷/۰  | ۸۷۵۵۵۰  | ۶۵۰۵  | مهر      |      |
| -۸/۰                       | -۲/۳  | ۸۰۵۲۹۱  | ۶۳۵۴  | آبان     |      |
| ۱۶/۲                       | -۰/۹  | ۹۳۵۵۳۷  | ۶۲۹۶  | آذر      |      |
| ۲۹/۵                       | ۴/۷   | ۱۲۱۱۱۲۲ | ۶۵۹۲  | دی       |      |
| ۴۷/۳                       | ۳۴/۳  | ۱۷۸۴۱۸۲ | ۸۸۵۶  | بهمن     |      |
| ۶۶/۵                       | ۴۹/۰  | ۲۹۶۹۸۰۳ | ۱۳۱۹۸ | اسفند    |      |
| -۵۹/۱                      | -۶۲/۳ | ۱۲۱۶۰۶۰ | ۴۹۷۹  | فروردین  | ۱۳۹۷ |
| ۶۰/۴                       | ۱۰۴/۹ | ۱۹۵۱۰۲۶ | ۱۰۲۰۴ | اردیبهشت |      |



جدول شماره ۱۱  
تعداد چک‌های وصولی بر حسب عادی و رمزار و درصد توزیع آن‌ها به تفکیک استان  
اردیبهشت ماه ۱۳۹۷

تعداد : صد فقره

| درصد توزیع |       |      | تعداد |       |       | استان               |
|------------|-------|------|-------|-------|-------|---------------------|
| کل         | رمزار | عادی | کل    | رمزار | عادی  |                     |
| ۱۰۰/۰      | ۱۰/۷  | ۸۹/۳ | ۹۵۰۵۵ | ۱۰۲۰۴ | ۸۴۸۵۱ | کل کشور             |
| ۱۰۰/۰      | ۷/۳   | ۹۲/۷ | ۵۱۸۷  | ۳۷۸   | ۴۸۰۸  | آذربایجان شرقی      |
| ۱۰۰/۰      | ۹/۳   | ۹۰/۷ | ۱۹۵۶  | ۱۸۲   | ۱۷۷۵  | آذربایجان غربی      |
| ۱۰۰/۰      | ۷/۷   | ۹۲/۳ | ۱۰۳۱  | ۷۹    | ۹۵۲   | اردبیل              |
| ۱۰۰/۰      | ۸/۲   | ۹۱/۸ | ۸۵۵۷  | ۷۰۶   | ۷۸۵۱  | اصفهان              |
| ۱۰۰/۰      | ۱۰/۷  | ۸۹/۳ | ۳۱۵۲  | ۳۳۶   | ۲۸۱۶  | البرز               |
| ۱۰۰/۰      | ۴۸/۲  | ۵۱/۸ | ۹۰    | ۴۳    | ۴۷    | ایلام               |
| ۱۰۰/۰      | ۲۸/۲  | ۷۱/۸ | ۳۹۳   | ۱۱۱   | ۲۸۲   | بوشهر               |
| ۱۰۰/۰      | ۱۰/۶  | ۸۹/۴ | ۳۵۲۶۹ | ۳۷۴۹  | ۳۱۵۱۹ | تهران               |
| ۱۰۰/۰      | ۱۴/۰  | ۸۶/۰ | ۴۷۸   | ۶۷    | ۴۱۱   | چهارمحال و بختیاری  |
| ۱۰۰/۰      | ۷/۶   | ۹۲/۴ | ۶۶۷   | ۵۰    | ۶۱۷   | خراسان جنوبی        |
| ۱۰۰/۰      | ۱۰/۵  | ۸۹/۵ | ۷۲۳۲  | ۷۵۹   | ۶۴۷۴  | خراسان رضوی         |
| ۱۰۰/۰      | ۲۰/۳  | ۷۹/۷ | ۲۲۹   | ۴۷    | ۱۸۲   | خراسان شمالی        |
| ۱۰۰/۰      | ۲۸/۰  | ۷۲/۰ | ۱۷۱۴  | ۴۷۹   | ۱۲۳۵  | خوزستان             |
| ۱۰۰/۰      | ۹/۵   | ۹۰/۵ | ۹۴۲   | ۸۹    | ۸۵۳   | زنجان               |
| ۱۰۰/۰      | ۸/۹   | ۹۱/۱ | ۷۹۲   | ۷۰    | ۷۲۲   | سمنان               |
| ۱۰۰/۰      | ۲۳/۰  | ۷۷/۰ | ۳۸۰   | ۸۷    | ۲۹۳   | سیستان و بلوچستان   |
| ۱۰۰/۰      | ۱۸/۱  | ۸۱/۹ | ۳۱۷۴  | ۵۷۶   | ۲۵۹۸  | فارس                |
| ۱۰۰/۰      | ۹/۰   | ۹۱/۰ | ۱۶۳۶  | ۱۴۷   | ۱۴۹۰  | قزوین               |
| ۱۰۰/۰      | ۱۰/۳  | ۸۹/۷ | ۱۷۲۳  | ۱۷۷   | ۱۵۴۶  | قم                  |
| ۱۰۰/۰      | ۱۵/۰  | ۸۵/۰ | ۵۷۷   | ۸۷    | ۴۹۰   | کردستان             |
| ۱۰۰/۰      | ۱۵/۱  | ۸۴/۹ | ۱۹۷۰  | ۲۹۸   | ۱۶۷۲  | کرمان               |
| ۱۰۰/۰      | ۲۶/۵  | ۷۳/۵ | ۶۴۲   | ۱۷۰   | ۴۷۲   | کرمانشاه            |
| ۱۰۰/۰      | ۴۶/۸  | ۵۳/۲ | ۷۴    | ۳۵    | ۴۰    | کهگیلویه و بویراحمد |
| ۱۰۰/۰      | ۱۰/۶  | ۸۹/۴ | ۱۱۲۶  | ۱۱۹   | ۱۰۰۷  | گلستان              |
| ۱۰۰/۰      | ۹/۵   | ۹۰/۵ | ۲۳۷۰  | ۲۲۶   | ۲۱۴۴  | گیلان               |
| ۱۰۰/۰      | ۲۵/۲  | ۷۴/۸ | ۳۵۴   | ۸۹    | ۲۶۵   | لرستان              |
| ۱۰۰/۰      | ۸/۵   | ۹۱/۵ | ۴۴۳۳  | ۳۷۵   | ۴۰۵۸  | مازندران            |
| ۱۰۰/۰      | ۱۰/۲  | ۸۹/۸ | ۱۴۸۴  | ۱۵۲   | ۱۳۳۲  | مرکزی               |
| ۱۰۰/۰      | ۳۰/۶  | ۶۹/۴ | ۴۹۹   | ۱۵۳   | ۳۴۷   | هرمزگان             |
| ۱۰۰/۰      | ۱۲/۸  | ۸۷/۲ | ۱۲۲۴  | ۱۵۷   | ۱۰۶۷  | همدان               |
| ۱۰۰/۰      | ۳/۶   | ۹۶/۴ | ۵۶۵۲  | ۲۰۴   | ۵۴۴۸  | یزد                 |
| ۱۰۰/۰      | ۱۶/۷  | ۸۳/۳ | ۴۵    | ۷     | ۳۷    | مناطق آزاد          |

مبلغ : میلیارد ریال

| درصد توزیع |        |      | مبلغ    |         |        | استان               |
|------------|--------|------|---------|---------|--------|---------------------|
| کل         | رمزدار | عادی | کل      | رمزدار  | عادی   |                     |
| ۱۰۰/۰      | ۷۴/۹   | ۲۵/۱ | ۲۶۰۵۷۸۳ | ۱۹۵۱۰۲۶ | ۶۵۴۷۵۸ | کل کشور             |
| ۱۰۰/۰      | ۶۲/۲   | ۳۷/۸ | ۵۲۱۶۰   | ۳۲۴۵۱   | ۱۹۷۰۸  | آذربایجان شرقی      |
| ۱۰۰/۰      | ۵۶/۶   | ۴۳/۴ | ۱۹۷۱۰   | ۱۱۱۵۱   | ۸۵۵۸   | آذربایجان غربی      |
| ۱۰۰/۰      | ۶۱/۴   | ۳۸/۶ | ۸۸۰۸    | ۵۴۰۴    | ۳۴۰۴   | اردبیل              |
| ۱۰۰/۰      | ۶۵/۷   | ۳۴/۳ | ۹۶۸۹۴   | ۶۳۶۴۳   | ۳۳۲۵۱  | اصفهان              |
| ۱۰۰/۰      | ۴۹/۳   | ۵۰/۷ | ۴۸۶۲۷   | ۲۳۹۸۱   | ۲۴۶۴۶  | البرز               |
| ۱۰۰/۰      | ۷۱/۴   | ۲۸/۶ | ۲۹۸۵    | ۲۱۳۱    | ۸۵۵    | ایلام               |
| ۱۰۰/۰      | ۶۸/۲   | ۳۱/۸ | ۱۶۳۷۶   | ۱۱۱۶۴   | ۵۲۱۲   | بوشهر               |
| ۱۰۰/۰      | ۷۹/۰   | ۲۱/۰ | ۱۸۲۵۳۹۸ | ۱۴۴۱۷۸۴ | ۳۸۳۶۱۴ | تهران               |
| ۱۰۰/۰      | ۵۵/۴   | ۴۴/۶ | ۷۷۵۷    | ۴۲۹۷    | ۳۴۶۱   | چهارمحال و بختیاری  |
| ۱۰۰/۰      | ۵۴/۶   | ۴۵/۴ | ۵۱۶۵    | ۲۸۲۲    | ۲۳۴۳   | خراسان جنوبی        |
| ۱۰۰/۰      | ۶۴/۳   | ۳۵/۷ | ۹۲۱۵۴   | ۵۹۲۷۱   | ۳۲۸۸۳  | خراسان رضوی         |
| ۱۰۰/۰      | ۷۲/۷   | ۲۷/۳ | ۳۹۵۸    | ۲۸۷۸    | ۱۰۸۰   | خراسان شمالی        |
| ۱۰۰/۰      | ۸۰/۶   | ۱۹/۴ | ۶۱۱۷۵   | ۴۹۲۸۲   | ۱۱۸۹۴  | خوزستان             |
| ۱۰۰/۰      | ۶۴/۷   | ۳۵/۳ | ۱۱۴۱۰   | ۷۳۷۷    | ۴۰۳۳   | زنجان               |
| ۱۰۰/۰      | ۵۶/۸   | ۴۳/۲ | ۷۴۰۷    | ۴۲۰۹    | ۳۱۹۸   | سمنان               |
| ۱۰۰/۰      | ۷۶/۷   | ۲۳/۳ | ۹۵۹۷    | ۷۳۵۹    | ۲۲۳۸   | سیستان و بلوچستان   |
| ۱۰۰/۰      | ۶۸/۸   | ۳۱/۲ | ۶۴۵۵۷   | ۴۴۴۱۶   | ۲۰۱۴۱  | فارس                |
| ۱۰۰/۰      | ۶۱/۷   | ۳۸/۳ | ۱۶۹۶۴   | ۱۰۴۷۵   | ۶۴۸۹   | قزوین               |
| ۱۰۰/۰      | ۶۵/۴   | ۳۴/۶ | ۲۶۲۴۸   | ۱۷۱۵۹   | ۹۰۸۸   | قم                  |
| ۱۰۰/۰      | ۶۷/۴   | ۳۲/۶ | ۸۴۰۲    | ۵۶۶۰    | ۲۷۴۱   | کردستان             |
| ۱۰۰/۰      | ۷۱/۳   | ۲۸/۷ | ۲۸۶۱۹   | ۲۰۴۰۳   | ۸۲۱۷   | کرمان               |
| ۱۰۰/۰      | ۷۵/۰   | ۲۵/۰ | ۱۵۵۵۰   | ۱۱۶۶۲   | ۳۸۸۸   | کرمانشاه            |
| ۱۰۰/۰      | ۹۲/۰   | ۸/۰  | ۲۶۴۱    | ۲۴۲۹    | ۲۱۲    | کهگیلویه و بویراحمد |
| ۱۰۰/۰      | ۶۰/۷   | ۳۹/۳ | ۱۳۴۰۰   | ۸۱۴۰    | ۵۲۶۱   | گلستان              |
| ۱۰۰/۰      | ۶۱/۶   | ۳۸/۴ | ۲۳۳۵۹   | ۱۴۳۹۶   | ۸۹۶۳   | گیلان               |
| ۱۰۰/۰      | ۶۷/۶   | ۳۲/۴ | ۶۷۳۲    | ۴۵۵۲    | ۲۱۸۰   | لرستان              |
| ۱۰۰/۰      | ۶۰/۰   | ۴۰/۰ | ۴۰۸۴۱   | ۲۴۵۱۰   | ۱۶۳۳۱  | مازندران            |
| ۱۰۰/۰      | ۵۹/۹   | ۴۰/۱ | ۱۸۶۵۵   | ۱۱۱۸۰   | ۷۴۷۵   | مرکزی               |
| ۱۰۰/۰      | ۷۶/۴   | ۲۳/۶ | ۱۶۵۱۳   | ۱۲۶۱۸   | ۳۸۹۵   | هرمزگان             |
| ۱۰۰/۰      | ۷۴/۵   | ۲۵/۵ | ۱۵۹۵۹   | ۱۱۸۹۳   | ۴۰۶۷   | همدان               |
| ۱۰۰/۰      | ۵۵/۸   | ۴۴/۲ | ۳۳۹۶۲   | ۱۸۹۳۸   | ۱۵۰۲۴  | یزد                 |
| ۱۰۰/۰      | ۸۹/۳   | ۱۰/۷ | ۳۸۰۱    | ۳۳۹۳    | ۴۰۸    | مناطق آزاد          |