



بانک مرکزی جمهوری اسلامی ایران
اداره مطالعات و سازمانهای بین المللی
دایره مطالعات ارزی

بررسی وضع اقتصادی - ارزی کشورهای عمده

بازارهای طلا و نفت

شماره ۱۳

هفته منتهی به ۲۴ ژوئن ۲۰۱۸

۳ تیر ۱۳۹۷





فهرست مندرجات

شماره صفحه

عنوان

۲-۸

بررسی وضعیت اقتصادی کشورهای عمده

• آمریکا

• منطقه یورو

• انگلستان

• ژاپن

• چین

• روسیه

• ترکیه

۸-۱۱

تحولات بازار ارزهای عمده

۱۱

تحولات بازار طلا

۱۲-۱۴

تحولات بازار نفت

خواننده گرامی

ضمن تشکر خواهشمند است در صورت داشتن هرگونه انتقاد و یا پیشنهاد در مورد این گزارش نظرات خود را از طرق زیر مطرح فرمائید.

پست الکترونیکی: m.rezazadeh@cbi.ir

تلفن: ۲۹۹۵۳۸۸۲



خلاصه

در امریکا، رئیس فدرال رزرو، مسئله افزایش بیشتر نرخ بهره کلیدی در بین سیاست‌گذاران این بانک را دوباره مطرح نمود، اما همچنان به نظر می‌رسد، همه اعضا در این خصوص اتفاق نظر ندارد. فروش خانه‌های غیرنوساز و تعداد پروانه‌های ساختمانی صادره، در ماه مه کاهش یافت. در ماه ژوئن شاخص مدیران خرید نیز افت نمود.

در منطقه یورو، رئیس بانک مرکزی اروپا، روند افزایش نرخ بهره کلیدی را تدریجی و این بانک را برای ادامه روند مذکور، صبور و شکیبیا توصیف نمود. وزرای دارایی منطقه یورو، سر رسید اصل و بهره وام‌های اعطایی به یونان را به تعویق انداختند. در ماه آوریل، تراز حساب جاری منطقه یورو بهبود و شاخص مدیران خرید مرکب در ماه ژوئن افزایش یافت.

در انگلیس، نشست سیاستی بانک مرکزی برگزار شد و تغییری در سیاست‌های پولی اعمال نگردید. اما تعداد رأی‌دهندگان به افزایش نرخ‌های بهره از ۲ به ۳ نفر افزایش یافت. لحن بیانیه نشست سیاست پولی تا حد زیادی مثبت بود و در نهایت، مجلس اعیان این کشور لایحه برکسیت را بدون برگزاری رأی‌گیری پذیرفت.

در ژاپن، تورم از ۰/۶ درصد ماه آوریل به ۰/۷ درصد در ماه مه افزایش یافت. با پیشی گرفتن رشد واردات از صادرات در ماه مه نسبت به ماه مشابه سال گذشته، این کشور با کسری تجاری معادل ۵۷۸ میلیارد ین مواجه گردید.

در واکنش به تصمیم چین مبنی بر افزایش تعرفه بر واردات کالاهای وارداتی از آمریکا به ارزش ۵۰ میلیارد دلار؛ دونالد ترامپ تهدید نمود، بر سایر کالاهای وارداتی چین به ارزش ۲۰۰ میلیارد دلار، تعرفه ۱۰ درصدی وضع خواهد نمود.

هفته گذشته، در پی رشد بهتر از انتظار شاخص مدیران خرید منطقه یورو، آلمان و فرانسه، ارزش یورو در مقابل دلار و پوند انگلیس تقویت شد.

رشد شاخص دلار در اواسط هفته گذشته، کاهش بهای طلا به کمتر از میانگین متحرک ۲۰۰ روزه و احتمال افزایش ۲ نوبت نرخ بهره امریکا تا پایان سال جاری، کاهش بهای این فلز قیمتی را پی داشت.

هفته گذشته، کاهش بیش از انتظار ذخایر نفت امریکا و افزایش کمتر از انتظار تولید نفت اوپک از مهم‌ترین دلایل افزایش بهای نفت خام بود.



امریکا

سخنان مقامات فدرال رزرو

هفته گذشته، آقای پاول، رئیس فدرال رزرو، عنوان داشت با توجه به ادامه روند کاهش نرخ بیکاری و افزایش تورم به نزدیک نرخ هدف بانک مرکزی، مسئله افزایش بیشتر نرخ بهره کلیدی در بین سیاست‌گذاران این بانک، مطرح شده است. شایان ذکر است؛ پیش از این در پی افزایش نرخ بهره کلیدی و انتشار بیانیه هفته ماقبل بانک مذکور، احتمال ۲ نوبت افزایش نرخ بهره تا پایان سال جاری میلادی افزایش یافته بود. سخنان اخیر رئیس بانک مذکور سبب شد، این احتمال به بیش از ۵۰ درصد افزایش یابد.

آقای ویلیامز، رئیس فدرال رزرو سانفرانسیسکو و نامزد تصدی ریاست فدرال رزرو نیویورک، گفت روند کنونی رشد تورم و دستمزدها، افزایش بیش از ۱ نوبت نرخ بهره کلیدی تا پایان سال جاری میلادی را توجیه نمی‌نماید. البته در صورت بهبود سرعت رشد اقتصادی و وضعیت مناسب بازارهای مالی، ممکن است به افزایش ۲ نوبت نرخ بهره کلیدی تا پایان سال جاری میلادی نیاز باشد.

آقای بوستیک، رئیس فدرال رزرو فیلادلفیا، بیان داشت صاحبان کسب و کار و تولیدکنندگان نگران تاثیرات منفی جنگ تجاری بر فعالیت‌های خود هستند و خوش‌بینی ناشی از کاهش مالیات‌ها در ابتدای سال جاری، در حال حاضر رنگ باخته است. وی معتقد است، این امر سبب کاهش احتمال رشد فراتر از روند بلندمدت اقتصاد در فصل دوم سال جاری میلادی و همچنین نوساناتی در بازارهای مالی شده که ممکن است بر کل اقتصاد تاثیرگذار باشد. بر این اساس، او درخصوص ادامه روند افزایش نرخ بهره ابزار تردید نمود.

به نظر می‌رسد، با وجود مطرح شدن طرح افزایش ۲ نوبت نرخ بهره تا پایان سال جاری در بین مقامات فدرال رزرو، آنان همچنان در این خصوص اتفاق نظر ندارد. شایان ذکر است، کارشناسان گلدمن ساکس معتقدند، در ۱۲ ماه آینده اقتصاد امریکا با خطر بروز رکود اقتصادی روبه‌رو نخواهد بود و بدین ترتیب تصمیم به افزایش سرمایه‌گذاری در بازار بورس گرفته‌اند. با این وجود، با توجه به سیاست‌های انقباضی فدرال رزرو، این بانک احتمال ورود اقتصاد این کشور به رکود در ۱۸ ماه آینده را از ۴ به ۱۸ درصد افزایش داده است. بر اساس این بررسی‌ها، در ۱ سال آینده، وضعیت اقتصاد بهبود یافته و سودهای بنگاه‌های اقتصادی و در نتیجه قیمت سهام افزایش خواهد یافت.

مسکن

با وجود این که تصور می‌شد در فصل دوم سال جاری میلادی با بهبود وضعیت آب و هوا، بخش مسکن در مقایسه با فصل نخست رشد بهتری داشته باشد؛ اما ارقام منتشره خلاف این امر را نشان دادند. در ماه مه، در مقایسه با مدت مشابه



سال قبل، فروش خانه‌های غیرنوساز، با ۰/۴ درصد کاهش به ۵/۴۳ میلیون واحد رسید. همچنین درصد افت سالانه فروش خانه‌های مذکور در ماه آوریل، از ۲/۵ به ۲/۷ درصد مورد تجدید نظر نزولی قرار گرفت. لازم به ذکر است؛ افت فروش مسکن، کاهش تمایل برای ساخت آن را در پی داشته است. در ماه مه در مقایسه با ماه قبل از آن، تعداد پروانه‌های ساختمانی صادره، ۴/۶ درصد افت نمود. همچنین، شاخص میانگین قیمت مسکن امریکا، در ماه آوریل در مقایسه با ماه قبل از آن، تنها ۰/۱ درصد (کمتر از انتظار) رشد کرد.

شاخص مدیران خرید

بر اساس اعلام موسسه مارکیت، شاخص مدیران خرید کارخانه‌ای امریکا از ۵۶/۴ واحد ماه مه به ۵۴/۶ واحد در ماه ژوئن کاهش (بیش از انتظار) یافت. در این مدت، در بخش خدمات نیز شاخص مدیران خرید از ۵۶/۸ واحد به ۵۶/۵ واحد رسید. بر این اساس، شاخص مدیران خرید مرکب (ترکیب شاخص کارخانه‌ای و خدمات) از ۵۶/۵ واحد ماه مه به ۵۶/۰ واحد در ماه ژوئن افت نمود. به نظر می‌رسد، نگرانی از تاثیر منفی جنگ تجاری سبب کاهش رشد سفارشات جدید در ماه ژوئن شده است.

منطقه یورو

هفته ماقبل، بانک مرکزی اروپا اعلام نمود تا پایان سال جاری میلادی، برنامه خرید دارایی را پایان داده و در تابستان ۲۰۱۹ اقدام به افزایش نرخ بهره کلیدی خواهد کرد. هفته گذشته نیز، ماریو دراگی، رئیس بانک مرکزی اروپا، روند افزایش نرخ بهره کلیدی را تدریجی و این بانک را برای ادامه روند مذکور، صبور و شکیبیا توصیف نمود. وی، همچنین پایان سیاست خرید دارایی را به معنی آمادگی این بانک برای قطع حمایت از اقتصاد دانست. یکی از اعضای شورای حکام بانک مذکور، ضمن تایید سخنان دراگی درخصوص روند تدریجی افزایش نرخ بهره کلیدی، این روند را منوط به وضعیت آتی اقتصاد منطقه یورو دانست.

روز جمعه هفته گذشته، وزرای دارایی منطقه یورو به منظور اطمینان از ایجاد ثبات وضعیت بدهی‌های یونان، سر رسید اصل و بهره وام‌های اعطایی به این کشور را به مدت ۱۰ سال به تعویق انداخته و مقرر نمودند ۱۵ میلیارد یورو کمک جدید به این کشور، اعطا شود. شایان ذکر است؛ از سال ۲۰۰۸ به منظور نجات اقتصاد یونان از خطر ورشکستگی، طی سه فقره در مجموع ۲۷۵ میلیارد یورو وام در غالب طرح نجات^۱ در اختیار این کشور قرار گرفته بود.

¹ Bailout



آمارهای اقتصادی

در ماه آوریل، تراز حساب جاری منطقه یورو به ۲۸/۴ میلیارد یورو افزایش یافت. در ماه مذکور، خالص صادرات کالا و خدمات به ترتیب به ۲۱ و ۹/۶ میلیارد یورو رسید. اما خالص درآمدها از خارج به منفی ۲/۲ میلیارد یورو افت نمود. در ۱۲ ماهه منتهی به آوریل، تراز حساب جاری به ۴۱۳/۷ میلیارد یورو رسید که حدود ۱۴/۵ درصد در مقایسه با مدت مشابه سال قبل رشد نشان می‌دهد. همچنین در ماه آوریل، خالص سرمایه‌گذاری در خارج به ۲۰ میلیارد افزایش یافت.

کمیسیون اروپا اعلام نمود، شاخص اعتماد اقتصادی منطقه یورو در ماه ژوئن با کاهشی بیش از انتظار به منفی ۰/۵ واحد رسیده است. در حالی که در ماه مه، این میزان، ۰/۲ واحد گزارش شده بود. در گزارش کمیسیون اروپا، دلیلی برای این کاهش ذکر نشده؛ اما به نظر می‌رسد نگرانی از سیاست‌های تجاری امریکا و وضع تعرفه بر واردات فولاد و آلومینیوم از اتحادیه اروپا و همچنین رشد اقتصادی نامطلوب منطقه یورو در فصل نخست از مهم‌ترین عوامل افت اعتماد اقتصادی بوده است.

شاخص مدیران خرید مرکب منطقه یورو در ماه ژوئن نسبت به ماه مه از ۵۴/۱ واحد به ۵۴/۸ واحد افزایش یافت. این در حالی است که انتظار می‌رفت شاخص مذکور در این مدت با افت مواجه شود. رشد این شاخص به واسطه تقویت بیش از انتظار شاخص خدمات روی داد و توانست افت شاخص بخش کارخانه‌ای را جبران نماید. شایان ذکر است، شاخص مدیران خرید خدمات و کارخانه‌ای در ماه ژوئن هر دو به ۵۵ واحد رسیدند.

آلمان، موتور پیشران اقتصاد منطقه یورو

شاخص مدیران خرید کارخانه‌ای آلمان از ۵۶/۹ واحد در ماه مه به ۵۵/۹ واحد در ماه ژوئن کاهش یافت. به نظر می‌رسد، نگرانی‌ها درخصوص افزایش تعرفه صادرات برخی فلزات به امریکا، همچنان بر بخش مذکور سایه افکننده و افت بیش از انتظار شاخص مدیران خرید این بخش را در پی داشته است.

شاخص مدیران خرید خدمات از ۵۲/۱ واحد در ماه مه با رشدی بهتر از انتظار به ۵۳/۹ واحد (بالاترین سطح ۳ ماه گذشته) افزایش یافت. این افزایش، سبب شد شاخص مدیران خرید مرکب (ترکیب شاخص کارخانه‌ای و خدمات) از ۵۳/۴ واحد در ماه مه به ۵۴/۲ واحد در ماه ژوئن برسد. پیش‌بینی شده بود، شاخص مذکور مانند ماه قبل در سطح ۵۳/۴ واحد ثابت باقی بماند.



انگلستان

هفته گذشته، نشست سیاستی بانک مرکزی برگزار شد و همان‌گونه که انتظار می‌رفت تغییری در سیاست‌های پولی اعمال نگردید. اما ترکیب آراء اعضای کمیته سیاست پولی برای تعیین نرخ‌های بهره تغییر کرد. در این نشست، ۶ نفر از سیاست‌گذاران به عدم تغییر نرخ‌های بهره (۰/۵ درصد) و ۳ نفر به افزایش آن‌ها رأی دادند. این در حالی است که در نشست قبلی (ماه مه) تنها ۲ نفر از اعضاء خواهان افزایش نرخ‌های بهره بودند. همچنین این بانک تصمیم گرفت، برنامه خرید سالانه اوراق قرضه به ارزش ۴۳۵ میلیارد پوند همانند قبل ادامه یابد. از سوی دیگر، لحن بیانیه کمیته سیاست پولی تا حد زیادی مثبت بود و طبق آن، انتظار می‌رود رشد اقتصادی در فصل دوم سال جاری، ۰/۴ درصد باشد. مخارج و انتظارات مصرف‌کنندگان به طور قابل توجهی بهبود یافته و پیش‌بینی می‌گردد تورم اندکی بیش از برآوردهای میان‌مدت قبلی افزایش یابد. تمامی اعضای کمیته سیاست‌های پولی معتقدند، مراحل آتی افزایش نرخ بهره محدود و تدریجی بوده و هر کاهشی در برنامه خرید اوراق قرضه با سرعت قابل پیش‌بینی اعمال خواهد شد. بانک مرکزی، برنامه خرید اوراق قرضه را تا زمان دستیابی به نرخ بهره ۱/۵ درصدی؛ کاهش نخواهد داد. پیش از این، مقرر بود برنامه خرید تا زمان رسیدن نرخ بهره به ۲ درصد ادامه یابد. تمامی اعضا اطمینان دارند، افت رشد اقتصادی در فصل اول سال موقتی بوده و افزایش نرخ بهره در ماه‌های آتی، معقول به نظر می‌رسد. لازم به ذکر است، تغییر ترکیب آراء برای افزایش نرخ بهره و لحن مثبت بیانیه نشست کمیته سیاست پولی، احتمال افزایش نرخ‌های بهره را در نشست ماه اوت تقویت کرده است.

روز دوشنبه، مجلس اعیان انگلیس در یک رویارویی مستقیم با دولت محافظه‌کار ترزا می، بار دیگر به لایحه خروج از اتحادیه اروپا رأی مثبت نداد و خواهان اعمال اصلاحات پیشنهادی در این لایحه شد. بدین ترتیب، لایحه یادشده مجدد به مجلس عوام بازگردانده شد تا قانون‌گذاران در این خصوص تصمیم‌گیری نمایند. به نظر می‌رسد، نمایندگان مجلس اعیان اصرار دارند، در لایحه برکسیت متممی گنجانده شود که به موجب آن دولت انگلیس موافقت معنادار پارلمان پیرامون توافق نهایی برکسیت را جلب کند. در نهایت، مجلس عوام انگلیس اصلاحیه مطرح‌شده از سوی مجلس اعیان را برای دومین بار پذیرفت و آن را به مجلس اعیان ارجاع داد. سرانجام روز چهارشنبه، مجلس اعیان انگلیس لایحه برکسیت را بدون برگزاری رأی‌گیری پذیرفت تا گام اصلی برای خروج انگلیس از اتحادیه اروپا از سوی دولت محافظه‌کار این کشور برداشته شود.

اقتصاد

بنا بر گزارش کنفدراسیون صنایع بریتانیا، شاخص پیش‌نگر انتظارات سفارشات صنعتی^۱ که وضعیت آتی کسب و کار را پیش‌بینی می‌نماید، از منفی ۳ واحد ماه مه به مثبت ۱۳ واحد در ماه ژوئن (بالاترین سطح از ماه ژانویه) افزایش یافت. این

¹ CBI Industrial Trends Orders



در حالی است که بازار انتظار داشت شاخص مذکور به ۱ واحد برسد. طبق این گزارش، ۳۸۸ نفر از تولیدکنندگان اظهار داشتند، میزان تولید در ۱۴ بخش از ۱۷ بخش زیرمجموعه شاخص مذکور، با سریع‌ترین رشد از دسامبر ۲۰۱۷ افزایش یافته که این بخش‌ها بیشتر مربوط به گروه‌های کالایی مواد غذایی، آشامیدنی و تنباکو بوده است. رشد مطلوب سفارشات صنعتی تا حد زیادی به دلیل تداوم رشد سفارشات صادراتی بوده و به سطوح مناسب اواخر سال ۲۰۱۷ بازگشته است. انتظار می‌رود با تقویت تقاضای خارجی و نرخ‌های بهره پایین؛ رشد تولیدات کارخانه‌ای در ماه‌های آتی نیز تداوم یابد.

ژاپن

هفته گذشته، بیانیه سیاست پولی نشست ماه آوریل منتشر شد. طبق این گزارش، مقامات بانک مرکزی چارچوب زمانی تعیین شده برای دستیابی به تورم هدف (۲ درصد) را از سیاست‌های پولی حذف کردند. علت این امر، درک نادرست فعالان بازار از سیاست‌های این بانک بود. سرمایه‌گذاران تصور می‌کردند با تحقق تورم هدف، سیاست‌های پولی هم تغییر خواهد کرد. در نشست مذکور، تنها یکی از سیاست‌گذاران^۱ بر لزوم افزایش سیاست‌های پولی انبساطی تأکید کرد. اما اکثر اعضا به عدم تغییر سیاست‌های مذکور رأی داده و به نظارت بر تأثیر سیاست‌های پولی فوق انبساطی بر سیستم مالی تأکید نمودند. برخی از سیاست‌گذاران نیز از حذف زمان‌بندی دستیابی به تورم هدف ابراز نگرانی نموده و اظهار داشتند این امر می‌تواند تعهدات بانک مرکزی را تضعیف کند. از سوی دیگر، مقامات بانک مرکزی معتقدند، به احتمال زیاد شرکت‌ها به تدریج نرخ دستمزدها و قیمت‌ها را افزایش خواهند داد.

اقتصاد

هفته گذشته، آمار تجاری ژاپن منتشر شد. با وجود افزایش تنش‌های تجاری اخیر، صادرات در ماه مه نسبت به ماه مشابه سال گذشته، ۸/۱ درصد (بیش از پیش‌بینی بازار) رشد کرد. افزایش فروش ماشین‌آلات الکترونیک (۱۱/۳ درصد)، خودرو (۶/۲ درصد) و تجهیزات حمل و نقل (۱/۷ درصد)، بیشترین تأثیر را در رشد صادرات داشتند. صادرات ژاپن به کشورهای آسیایی نظیر چین بیشترین میزان (۱۳/۹ درصد) را به خود اختصاص داد. تایوان و سنگاپور نیز به ترتیب با ۱۲/۵ و ۱۱/۵ درصد در رتبه‌های بعدی قرار داشتند. صادرات در ماه مه برای چهارمین ماه متوالی رشد نموده و بالاترین میزان رشد را تجربه کرد. این خبر خوبی برای اقتصاد بوده و تا حد زیادی ضعف تقاضای داخلی را جبران می‌کند. از سوی دیگر، واردات در دوره مذکور با ۱۴ درصد رشد به بالاترین سطح از ماه ژانویه تا کنون رسید. افزایش خرید سوخت‌های معدنی (۲۰/۷ درصد)، مواد پتروشیمی (۲۸/۶ درصد)، پوشاک و لوازم جانبی (۱۳/۴ درصد) و ماشین‌آلات مولد برق (۱۰/۳ درصد) عوامل عمده رشد

¹ Goushi Kataoka



واردات بودند. کره جنوبی، تایوان، تایلند و چین بیشترین میزان کالا را به ژاپن صادر نمودند. بدین ترتیب، این کشور با کسری تجاری معادل ۵۷۸ میلیارد یورو (فراتر از پیش‌بینی بازار) مواجه گردید. لازم به ذکر است، ماه گذشته ژاپن دارای مازاد تجاری به ارزش ۶۲۵ میلیارد یورو بود.

تورم از ۰/۶ درصد ماه آوریل به ۰/۷ درصد در ماه مه (بر خلاف انتظار بازار) افزایش یافت. بازار پیش‌بینی می‌کرد نرخ تورم به ۰/۳ درصد برسد. در حالی که رشد قیمت‌ها در بخش مسکن اندک بود، افزایش بهای مواد غذایی و حمل‌ونقل بیشترین تأثیر را در رشد تورم داشتند. با این وجود، تورم پایه در ماه مه (تورم به استثنای نوسانات بهای مواد غذایی تازه) که معیار اصلی بانک مرکزی در تصمیمات سیاستی می‌باشد، همانند ماه قبل از آن، ۰/۷ درصد اعلام شد. این امر نشان می‌دهد، تورم پایه حتی نیمی از هدف تورمی بانک مرکزی (۲ درصد) را محقق نساخته و تداوم سیاست‌های فوق‌انبساطی پولی ضروری خواهد بود.

چین

با شدت گرفتن تنش تجاری بین دو اقتصاد بزرگ جهان، در واکنش به تصمیم چین مبنی بر افزایش تعرفه بر واردات کالاهای وارداتی از آمریکا به ارزش ۵۰ میلیارد دلار؛ هفته گذشته دونالد ترامپ تهدید نمود بر سایر کالاهای وارداتی چین به ارزش ۲۰۰ میلیارد دلار، تعرفه ۱۰ درصدی وضع خواهد نمود. وی از نماینده تجاری آمریکا^۱ خواست، فهرستی از کالاهای چینی که مشمول وضع تعرفه جدید می‌گردند را آماده کند. این امر، هشدار فوری پکن را برانگیخت. وزارت بازرگانی چین ضمن اعلام حمایت از منافع مردم و بازرگانان اعلام کرد: «اگر آمریکا فهرست مورد نظر خود را منتشر کند، چین نیز در واکنشی قوی و متقابل چه از نظر کیفی و چه کمی، تلافی خواهد کرد.» چین، آمریکا را به باج‌گیری از طریق افزایش تعرفه واردات متهم و در بیانیه‌ای تهدید کرد، دولت پکن «تدابیر کمی و کیفی» تازه‌ای در تجارت علیه این کشور وضع می‌کند.

اقتصاد

هفته گذشته، بازارهای مالی چین به مناسبت «عید قایق اژدها» تعطیل بودند.

نرخ بهره یوان چین در آخرین روز کاری هفته گذشته					
دوره	یک‌شبهه	۳ ماهه	۶ ماهه	۹ ماهه	۱۲ ماهه
نرخ بهره شایبور (بین بانکی)	۲/۵۸۶۰	۴/۳۰۵۰	۴/۳۱۲۰	۴/۳۵۰۰	۴/۳۹۸۰
یوان مرجع	-	-	-	-	۴/۳۵

¹ Robert Lighthizer



روسیه

در ماه مه، نشانه‌هایی از بهبود رشد اقتصادی روسیه نمایان شد. در این ماه، خرده‌فروشی (مهم‌ترین عامل رشد اقتصادی) در مقایسه با ماه مشابه سال قبل، ۲/۴ درصد افزایش یافت. تولیدات صنعتی نیز در مقایسه با ماه آوریل، ۳/۷ درصد رشد نمود. همچنین نرخ رشد ماه آوریل از ۱/۳ به ۳/۹ درصد تجدید نظر صعودی شد. در حال حاضر، نرخ بیکاری در این کشور به ۴/۷ درصد (پایین‌ترین سطح بعد از فروپاشی اتحاد جماهیر شوروی سابق) رسیده است. بر این اساس، پیش‌بینی شده رشد اقتصادی روسیه در سال جاری به بیش از ۲ درصد برسد.

ترکیه

هم‌زمان با آغاز جنگ تجاری آمریکا با چین و اتحادیه اروپا، دولت ترکیه نیز در واکنش به افزایش تعرفه‌های آمریکا بر کالاهای وارداتی از این کشور نظیر فولاد و آلومینیوم، هفته گذشته جنگ تجاری متقابل با واشنگتن را آغاز کرد. وزیر اقتصاد^۱ ترکیه جنگ تجاری آمریکا با سایر کشورهای جهان را «غیرعقلانی و طاقت‌فرسا» تلقی نموده و اظهار داشت: «به دلیل اعمال تعرفه‌های اضافی بر فولاد، ما نیز افزایش تعرفه‌ها بر کالاهای وارداتی از آمریکا نظیر ذغال‌سنگ، کاغذ، گردو، بادام، تنباکو، برنج فرآوری نشده، نوشیدنی، خودرو، لوازم آرایشی، ماشین‌آلات صنعتی و محصولات پتروشیمی به ارزش ۲۶۶/۵ میلیون دلار را اعمال می‌کنیم. مجموع بار تعرفه‌ای که از امروز توسط ترکیه بر آمریکا اعمال می‌گردد، متناسب با هزینه‌های اضافی است که به دلیل افزایش تعرفه‌ها از سوی آمریکا باید بپردازیم». وی افزود، این تعرفه‌ها را به نحوی طراحی و اندازه‌گیری کرده‌اند که هم منافع ترکیه را حفظ کند و هم راه مذاکره با آمریکا را باز بگذارد.

تحولات بازار ارزهای عمده

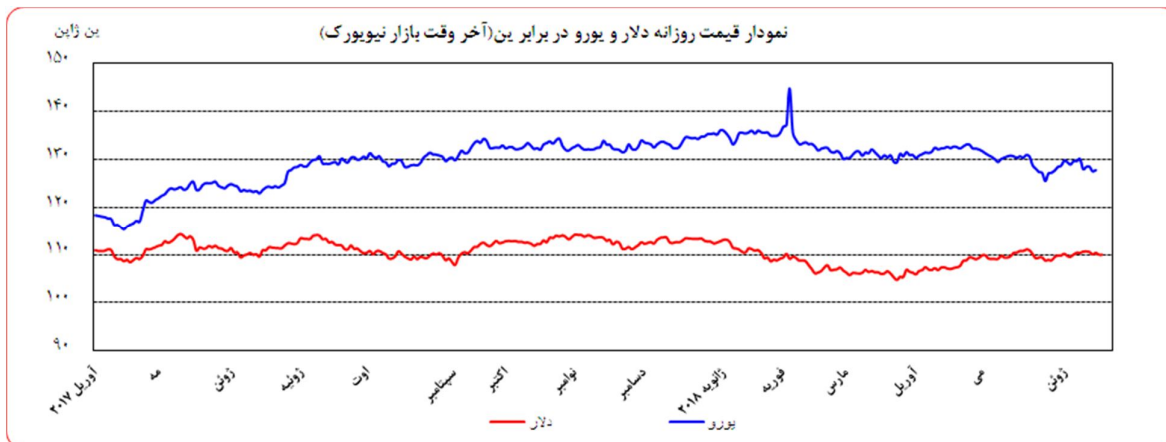
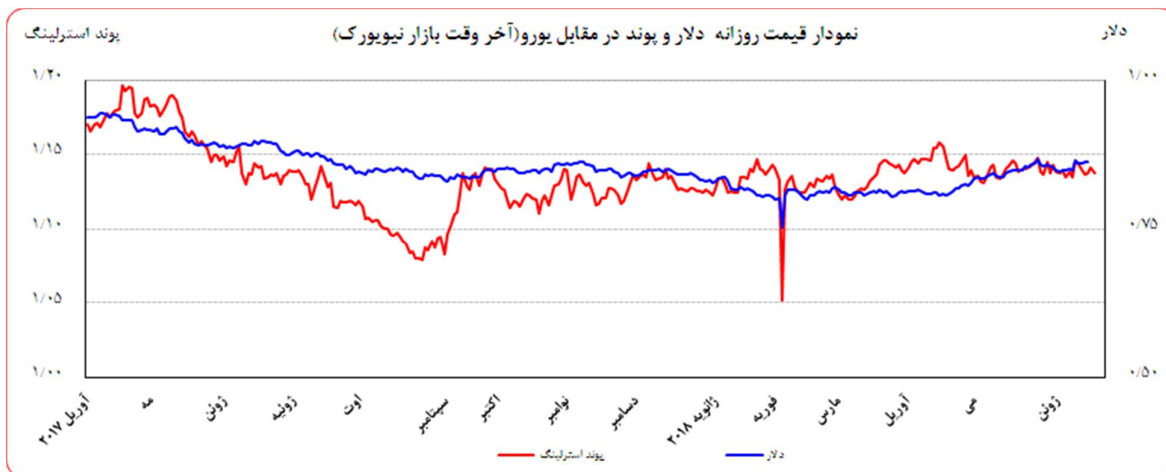
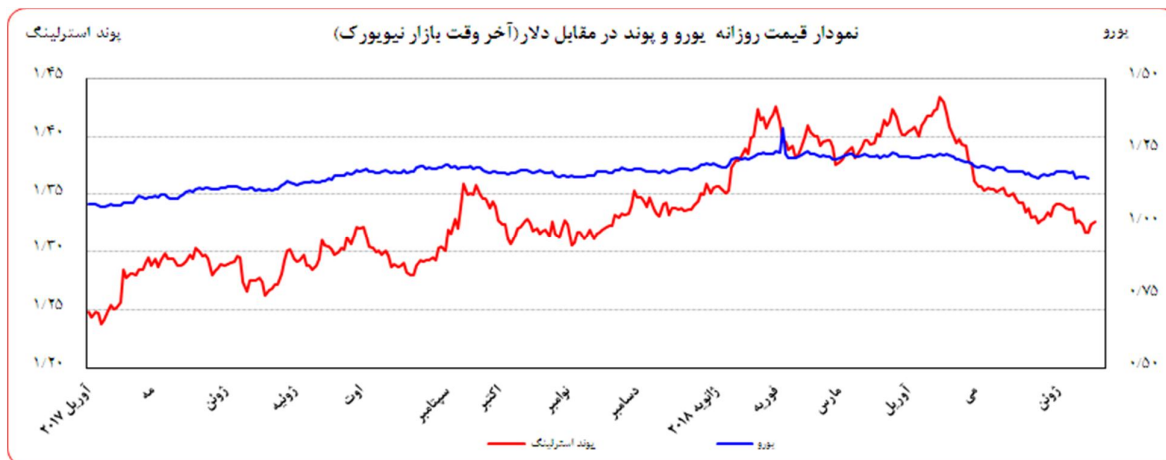
روز جمعه گذشته نسبت به جمعه ماقبل آن، ارزش دلار در برابر ین و فرانک سوئیس به ترتیب ۰/۶۱ و ۰/۹۶ درصد تضعیف شد. در همین مدت، ارزش یورو در برابر دلار آمریکا ۰/۴۰ درصد تقویت و ارزش پوند انگلیس در برابر دلار، ۰/۱۲ درصد تضعیف گردید. به نرخ‌های پایان وقت بازار نیویورک، در هفته گذشته هر یورو در محدوده ۱/۱۶۵۶-۱/۱۵۷۷ دلار و هر پوند در محدوده ۱/۳۲۶۴-۱/۳۱۷۳ دلار در نوسان بود. هر دلار نیز در دامنه ۱۱۰/۵۵-۱۰۹/۹۷ ین متغیر بود.

¹ Nihat Zeybekci



بهره‌برداری از این گزارش در صورت ذکر منبع بلامانع است.

همچنین، ارزش یورو در برابر ین و فرانک سوئیس به ترتیب، $0/21$ و $0/56$ درصد تضعیف شد. ارزش پوند انگلیس در برابر یورو، $0/52$ درصد تضعیف گردید. به نرخ‌های پایان‌وقت بازار نیویورک، در هفته گذشته هر پوند در محدوده $1/1367-1/1411$ یورو در نوسان بود. هر یورو نیز در دامنه $128/50-127/55$ ین و $1/1509-1/1567$ فرانک سوئیس متغیر بود.





عوامل تقویت یورو در مقابل سایر ارزها در هفته گذشته

- رشد بهتر از انتظار شاخص مدیران خرید منطقه یورو، آلمان و فرانسه (در اواخر هفته، سبب تقویت یورو در مقابل ارزهای عمده شد).

عوامل تضعیف یورو در مقابل سایر ارزها در هفته گذشته

- نگرانی درخصوص جنگ تجاری امریکا با برخی شرکای تجاری این کشور (در ابتدای هفته، سبب تضعیف یورو در مقابل ین و فرانک سوئیس شد).
- اختلاف نظر صدر اعظم و وزیر کشور آلمان پیرامون مسئله مهاجرین (در اواسط هفته، سبب تضعیف یورو در مقابل دلار، ین و فرانک سوئیس شد).

روز دوشنبه هفته گذشته، یورو تنها اندکی از ارزش از دست رفته هفته ماقبل در مقابل دلار را جبران نمود اما در مقابل ین و فرانک سوئیس افت کرد. این ارز در روز سه‌شنبه و چهارشنبه هفته گذشته در مقابل دلار، ین و فرانک سوئیس تضعیف شد. نگرانی درخصوص جنگ تجاری امریکا با برخی شرکای تجاری این کشور و همچنین اختلاف نظر صدر اعظم و وزیر کشور آلمان پیرامون مسئله مهاجرین، سبب شد ارزی که در مقابل یورو کم‌ریسک‌تر محسوب می‌شوند، تقویت گردند. با این وجود، در اواخر هفته همراه با رشد بهتر از انتظار شاخص مدیران خرید منطقه یورو، آلمان و فرانسه، یورو در مقابل دلار تقویت شد.

هر چند در اواسط هفته، به واسطه نگرانی‌ها پیرامون تجارت جهانی، دلار در مقابل یورو و پوند انگلیس تقویت شد؛ اما در اواخر هفته، انتشار ارقام نامطلوب بخش مسکن و مدیران خرید کارخانه‌ای امریکا، سبب شد در مجموع دلار در مقابل یورو تضعیف شود.

در اواسط هفته گذشته، پوند انگلیس در مقابل دلار به شدت تضعیف شد. حتی تقویت پوند در اواخر هفته در پی تصویب لایحه برکسیت در مجلس اعیان انگلیس، نتوانست افت ارزش پوند را جبران نماید. اعمال تعرفه وارداتی از سوی امریکا بر کالاهای چینی و اقدام متقابل چین، سبب نگرانی پیرامون کاهش تجارت جهانی شده و تقویت ین و فرانک سوئیس در مقابل دلار و یورو را در هفته گذشته در پی داشت.

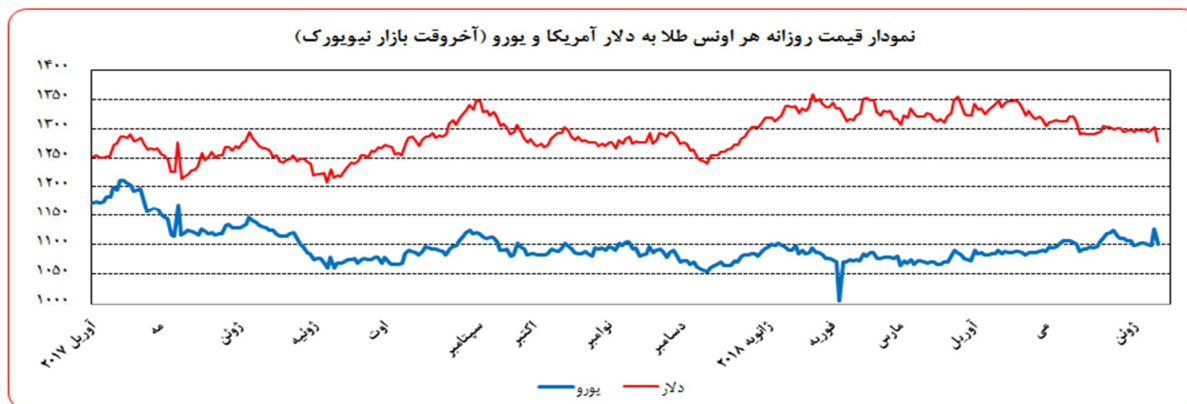


نرخ بهره لایبور ارزها در آخرین روز کاری هفته گذشته					
نام ارز	بهره (درصد)	۳ ماهه	۶ ماهه	۹ ماهه	۱۲ ماهه
دلار		۲/۳۳۸۸۸	۲/۵۰۷۵۰	-	۲/۷۷۶۸۸
یورو		-۰/۳۶۷۸۶	-۰/۳۱۷۸۶	-	-۰/۲۳۲۱۴
پوند		۰/۶۵۹۲۵	۰/۷۸۳۷۵	-	۰/۹۶۵۵۶
فرانک		-۰/۷۳۱۰۰	-۰/۶۴۴۸۰	-	-۰/۵۲۱۲۰
ین		-۰/۰۵۰۶۷	۰/۰۰۵۳۳	-	۰/۱۱۲۳۳
درهم امارات		۲/۴۷۸۷۵	۲/۷۹۳۴۵	-	۳/۲۰۰۴۰
لیبر ترکیه		۱۹/۲۸۶۳	۱۹/۷۹۸۷	۲۰/۲۳۷۱	۲۰/۴۴۲۶

تحولات بازار طلا

بهای طلا در جمعه هفته گذشته نسبت به جمعه هفته ماقبل آن به دلار و یورو به ترتیب ۰/۷۹ و ۱/۱۹ درصد کاهش یافت. نوسانات هفته گذشته قیمت طلا در بازار نیویورک در محدوده ۱۲۶۵/۴۰-۱۲۷۸/۱۸-۱۱۰۱/۲۱-۱۰۸۸/۵۰ یورو در هر اونس ثبت شد.

بهای طلا تا اواسط هفته گذشته تحت تاثیر رشد شاخص دلار، کاهش یافت. این کاهش، با وجود نگرانی‌ها پیرامون جنگ تجاری امریکا با برخی شرکای تجاری این کشور، روی داد. البته، کاهش بهای طلا به کمتر از میانگین متحرک ۲۰۰ روزه و احتمال افزایش ۲ نوبت نرخ بهره امریکا تا پایان سال جاری، به تضعیف بهای طلا کمک نمود. با این وجود، در روزهای پایانی هفته، همراه با افت شاخص دلار و همچنین افزایش تقاضای طلا از سوی روسیه، بهای آن افزایش یافت. هر چند، این افزایش به میزانی نبود که بتواند افت بهای آن در اوایل هفته را جبران نماید.





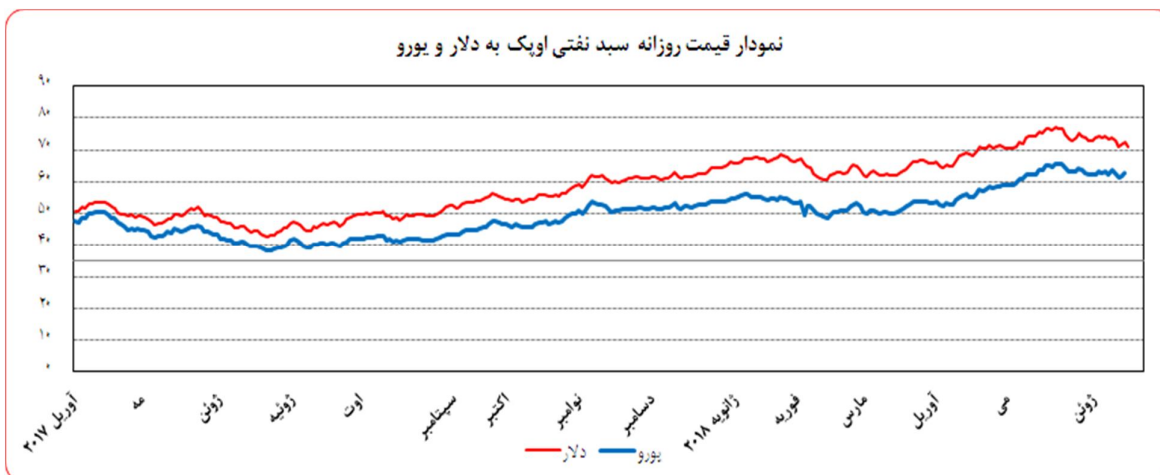
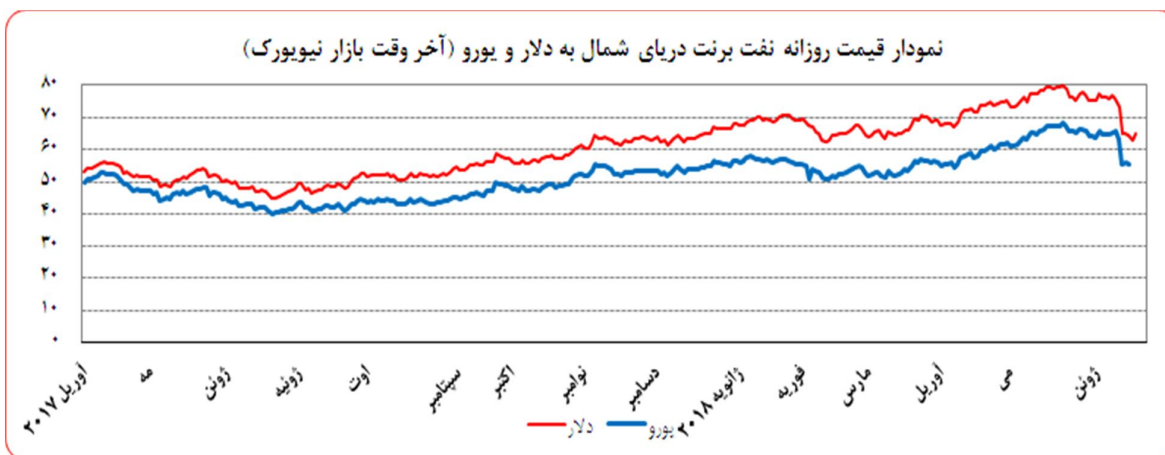
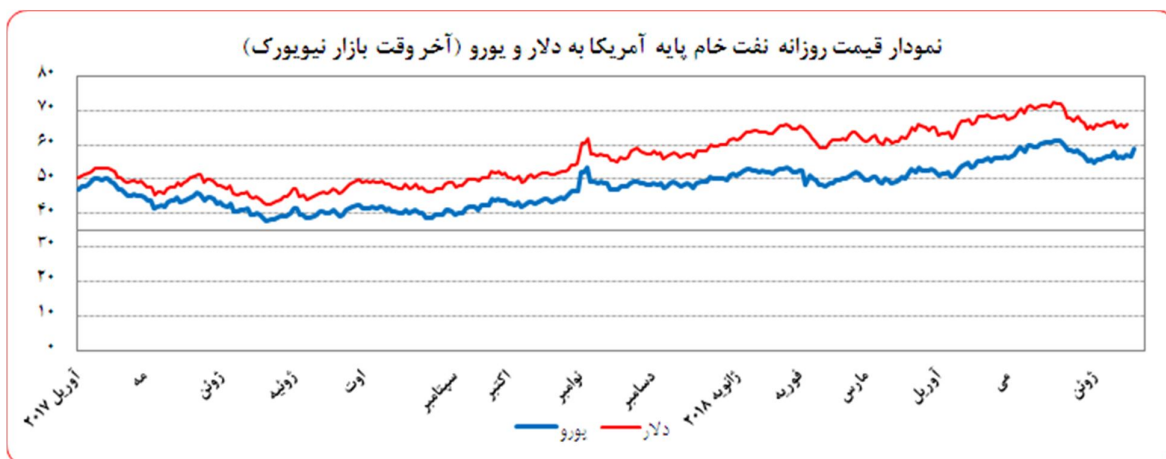
تحولات بازار نفت

بهای نفت خام پایه آمریکا در جمعه هفته گذشته نسبت به جمعه هفته ماقبل آن به دلار و یورو به ترتیب، ۵/۴۱ و ۴/۹۹ درصد افزایش یافت. به نرخ‌های پایان وقت بازار نیویورک، بهای هر بشکه نفت خام پایه آمریکا در محدوده ۶۸/۵۸-۶۵/۰۷ دلار و ۵۸/۸۴-۵۶/۱۵ یورو معامله گردید. متوسط هفتگی بهای هر بشکه در سطح ۶۶/۲۵ دلار و ۵۷/۰۶ یورو قرار گرفت. بهای نفت برنت در جمعه هفته گذشته نسبت به جمعه هفته ماقبل آن به دلار و یورو به ترتیب ۲/۸۷ و ۲/۴۶ درصد افزایش یافت. هر بشکه نفت برنت به نرخ‌های پایان وقت بازار نیویورک در دامنه ۷۵/۵۵-۷۳/۰۵ دلار و ۶۴/۸۲-۶۲/۹۵ یورو معامله گردید و متوسط هفتگی هر بشکه به ۷۴/۷۵ دلار و ۶۴/۳۹ یورو رسید. بهای هر بشکه نفت خام اوپک در محدوده ۷۲/۴۸-۷۰/۹۴ دلار و ۶۲/۶۱-۶۱/۱۳ یورو معامله گردید. متوسط هفتگی بهای هر بشکه در سطح ۷۱/۶۰ دلار و ۶۱/۷۳ یورو قرار گرفت. شایان ذکر است، بهای نفت اوپک در روز چهارشنبه (آخرین نرخ هفته گذشته) نسبت به جمعه هفته ماقبل آن به دلار و یورو به ترتیب ۲/۵۴ و ۲/۵۰ درصد کاهش یافت.

در ابتدای هفته گذشته، انتشار اخباری مبنی بر مخالفت ایران و عراق با افزایش تولید نفت اوپک به دلیل توافق پیشین کاهش تولید نفت تا پایان سال جاری، سبب افزایش بهای نفت شد. همچنین، کاهش تولید نفت در ونزوئلا و لیبی به علت مشکلات فنی، در افزایش بهای نفت موثر بود. با نزدیک شدن به زمان نشست اوپک، بهای نفت برنت تا حدودی تعدیل شد. اما کاهش بسیار بیشتر از انتظار ذخایر نفت آمریکا (گزارش API و EIA)، افزایش بهای نفت این کشور در روز چهارشنبه را در پی داشت. روز جمعه، اعضای اوپک ضمن حفظ توافق قبلی مبنی بر کاهش ۱/۸ میلیون تولید بشکه نفت در روز تا پایان سال جاری میلادی، از کشورهایی که تولید خود را بیش از این میزان کاهش داده بودند، درخواست نمودند تولید خود را افزایش دهند. شایان ذکر است، با وجود توافق برای کاهش ۱/۸ میلیون بشکه‌ای نفت، تولید اوپک در عمل ۲/۸ میلیون بشکه در روز کاهش یافته بود. وزیر نفت عراق در پایان این نشست، پیش‌بینی نمود تولید نفت اوپک در نهایت ۷۷۰ هزار بشکه در روز افزایش یابد. پیش از این، عربستان و روسیه توافق نموده بودند پیشنهاد افزایش ۱/۵ میلیون بشکه‌ای نفت از سوی عربستان به اوپک ارائه شود که این امر مورد توافق سایر اعضا این سازمان قرار نگرفت و بهای نفت در روز جمعه، افزایش قابل توجهی را تجربه نمود.

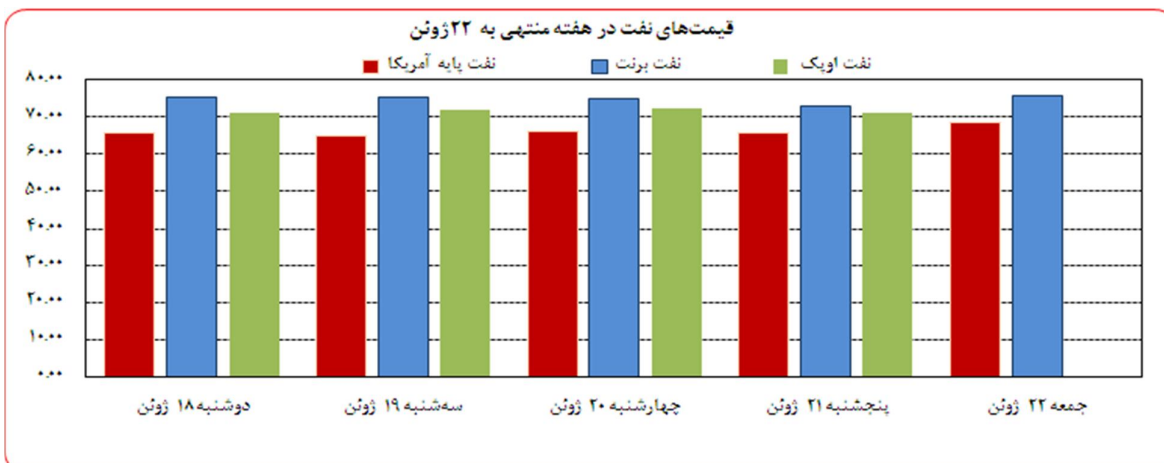


بهره‌برداری از این گزارش در صورت ذکر منبع بلامانع است.





بهره‌برداری از این گزارش در صورت ذکر منبع بلامانع است.



موجودی انبار نفت آمریکا (ارقام به میلیون بشکه)			مصرف نفت خام آمریکا (هزار بشکه در روز)		
سال قبل Δ	هفته قبل Δ	موجودی در هفته ماقبل	سال قبل Δ	هفته قبل Δ	میزان در هفته ماقبل
-۱۰۶/۴	-۶/۱	۱,۰۸۶/۵۰			
-۸۲/۶	-۵/۹	۴۲۶/۵۰	۱,۵۵۰	۰	۱۰,۹۰۰
-۲۳/۸	-۰/۲	۶۶۰/۰۰			
-۱/۸	۳/۳	۲۴۰/۰۰	-۱۴۹۱	-۲۰۱	۵,۸۶۸
					تولید داخلی
					خالص واردات

ارزش هر دلار آمریکا به ارزهای عمده (آخر وقت بازار نیویورک) ، قیمت نقدی طلا ، قیمت نفت خام در بازارهای سلف و 4 شاخص عمده سهام

هفته منتهی به ۱۳۹۷/۰۴/۰۱

۲۰۱۸/۰۶/۲۲

درصد تغییرات	متوسط هفته	جمعه	پنجشنبه	چهارشنبه	سه شنبه	دوشنبه	عنوان	متوسط هفته	جمعه	
		۲۲ ژوئن	۲۱ ژوئن	۲۰ ژوئن	۱۹ ژوئن	۱۸ ژوئن		گذشته	۱۵ ژوئن	
۰/۴۶	-۰/۲۸	۹۴/۸۳۵	۹۴/۵۲۰	۹۴/۸۶۲	۹۵/۱۲۴	۹۵/۰۱۳	۹۴/۷۵۶	شاخص دلار	۹۴/۴۰۴	۹۴/۷۸۸
۱/۶۹	۰/۵۶	۱/۳۲۷۶	۱/۳۲۶۶	۱/۳۳۱۶	۱/۳۳۱۰	۱/۳۲۸۷	۱/۳۲۰۲	دلار کانادا	۱/۳۰۵۶	۱/۳۱۹۲
۰/۹۱	۰/۹۷	۱/۵۴۱۴	۱/۵۴۶۳	۱/۵۴۵۲	۱/۵۴۰۹	۱/۵۳۹۸	۱/۵۳۴۶	دلار کانادا (به یورو)	۱/۵۲۷۴	۱/۵۳۱۵
-۰/۲۰	-۰/۶۱	۱۱۰/۱۸	۱۰۹/۹۷	۱۰۹/۹۷	۱۱۰/۳۶	۱۱۰/۰۶	۱۱۰/۵۵	ین ژاپن (دلار)	۱۱۰/۴۱	۱۱۰/۶۵
-۰/۹۷	-۰/۲۱	۱۲۷/۹۲	۱۲۸/۱۸	۱۲۷/۶۱	۱۲۷/۷۶	۱۲۷/۵۵	۱۲۸/۵۰	ین ژاپن (به یورو)	۱۲۹/۱۷	۱۲۸/۴۵
-۰/۷۷	۰/۴۰	۱/۱۶۱۰	۱/۱۶۵۶	۱/۱۶۰۴	۱/۱۵۷۷	۱/۱۵۸۹	۱/۱۶۲۴	یورو*	۱/۱۷۰۰	۱/۱۶۰۹
۰/۲۵	-۰/۹۶	۰/۹۹۳۰	۰/۹۸۷۸	۰/۹۹۱۸	۰/۹۹۶۰	۰/۹۹۴۱	۰/۹۹۵۱	فرانک سوئیس	۰/۹۹۰۴	۰/۹۹۷۴
-۰/۵۱	-۰/۵۶	۱/۱۵۲۸	۱/۱۵۱۴	۱/۱۵۰۹	۱/۱۵۳۱	۱/۱۵۲۱	۱/۱۵۶۷	فرانک سوئیس (به یورو)	۱/۱۵۸۷	۱/۱۵۷۹
-۰/۸۶	-۰/۱۲	۱/۳۲۱۹	۱/۳۲۶۴	۱/۳۲۴۱	۱/۳۱۷۳	۱/۳۱۷۳	۱/۳۲۴۵	لیبره انگلیس*	۱/۳۳۳۳	۱/۳۲۸۰
-۰/۰۹	-۰/۵۲	۱/۱۳۸۶	۱/۱۳۸۰	۱/۱۴۱۱	۱/۱۳۷۹	۱/۱۳۶۷	۱/۱۳۹۵	لیبره انگلیس (به یورو)	۱/۱۳۹۷	۱/۱۴۳۹
-۰/۶۹	۰/۰۳	۱/۴۰۸۸۸	۱/۴۱۱۴۹	۱/۴۰۶۲۲	۱/۴۰۷۸۸	۱/۴۰۷۶۰	۱/۴۱۱۲۰	SDR به دلار	۱/۴۱۸۶۰	۱/۴۱۱۰۵
۰/۰۸	-۰/۳۷	۱/۲۱۳۵۱	۱/۲۱۰۹۶	۱/۲۱۱۸۴	۱/۲۱۶۱۰	۱/۲۱۴۶۰	۱/۲۱۴۰۴	SDR به یورو	۱/۲۱۲۵۷	۱/۲۱۵۴۸
-۱/۷۶	-۰/۷۹	۱۲۷۲/۱۹	۱۲۶۸/۷۶	۱۲۶۵/۴۰	۱۲۷۲/۴۴	۱۲۷۶/۱۹	۱۲۷۸/۱۸	طلای نیویورک (هراونس)	۱۲۹۴/۹۹	۱۲۷۸/۸۰
-۱/۰۰	-۱/۱۹	۱۰۹۵/۷۸	۱۰۸۸/۵۰	۱۰۹۰/۴۹	۱۰۹۹/۱۱	۱۱۰/۱/۲۱	۱۰۹۹/۶۰	طلای نیویورک (به یورو)	۱۱۰۶/۹۰	۱۱۰/۱/۵۶
-۱/۷۸	-۱/۲۵	۱۲۷۳/۴۴	۱۲۶۹/۱۵	۱۲۶۶/۱۵	۱۲۷۴/۲۰	۱۲۷۶/۱۵	۱۲۸۱/۵۵	طلای لندن (هر اونس)	۱۲۹۶/۴۸	۱۲۸۵/۲۵
-۱/۰۲	-۱/۶۵	۱۰۹۶/۸۶	۱۰۸۸/۸۴	۱۰۹۱/۱۳	۱۱۰۰/۶۳	۱۱۰/۱/۱۷	۱۱۰۲/۵۰	طلای لندن (به یورو)	۱۱۰۸/۱۸	۱۱۰۷/۱۲
-۱/۲۴	۲/۸۷۳	۷۴/۷۵	۷۵/۵۵	۷۳/۰۵	۷۴/۷۴	۷۵/۰۸	۷۵/۳۴	نفت برنت انگلیس	۷۵/۶۹	۷۳/۴۴
-۰/۴۸	۲/۴۵۸	۶۴/۳۹	۶۴/۸۲	۶۲/۹۵	۶۴/۵۶	۶۴/۷۹	۶۴/۸۱	نفت برنت انگلیس (به یورو)	۶۴/۶۹	۶۳/۲۶
۰/۰۷	۵/۴۱	۶۶/۲۵	۶۸/۵۸	۶۵/۵۴	۶۶/۲۲	۶۵/۰۷	۶۵/۸۵	نفت پایه آمریکا	۶۶/۲۰	۶۵/۰۶
۰/۸۴	۴/۹۹	۵۷/۰۶	۵۸/۸۴	۵۶/۴۸	۵۷/۲۰	۵۶/۱۵	۵۶/۶۵	نفت پایه آمریکا (به یورو)	۵۶/۵۹	۵۶/۰۴
-۲/۱۶	-۲/۰۳	۲۴۶۷۸	۲۴۵۸۱	۲۴۴۶۲	۲۴۶۵۸	۲۴۷۰۰	۲۴۹۸۷	DOW-30 (بورس وال استریت)	۲۵۲۲۲	۲۵۰۹۰
-۱/۳۳	-۱/۴۶۶	۲۲۵۴۵	۲۲۵۱۷	۲۲۶۹۳	۲۲۵۵۵	۲۲۲۷۸	۲۲۶۸۰	NIKKEI-225 (بورس توکیو)	۲۲۸۴۸	۲۲۸۵۲
-۲/۱۶	-۳/۳۱	۱۲۶۶۰	۱۲۵۸۰	۱۲۵۱۲	۱۲۶۹۵	۱۲۶۷۸	۱۲۸۳۴	DAX-30 (بورس فرانکفورت)	۱۲۹۳۹	۱۳۰۱۱

شماره ۱۴

*** درصد تغییرات متوسط هفتگی

** درصد تغییرات آخرین روز کاری دو هفته

* هر واحد به دلار آمریکا

دایره اخبار اقتصادی