



بانک مرکزی جمهوری اسلامی ایران
اداره مطالعات و سازمانهای بین المللی
دایره مطالعات ارزی

بررسی وضع اقتصادی - ارزی کشورهای عمده

بازارهای طلا و نفت

شماره ۱۷

هفته منتهی به ۲۲ ژوئیه ۲۰۱۸

۳۱ تیر ۱۳۹۷





فهرست مندرجات

شماره صفحه

عنوان

۲-۵

بررسی وضعیت اقتصادی کشورهای عمده

• آمریکا

• منطقه یورو

• انگلستان

• ژاپن

• چین

• ترکیه

• هند

۵-۷

تحولات بازار ارزهای عمده

۷-۸

تحولات بازار طلا

۸-۱۰

تحولات بازار نفت

خواننده گرامی

ضمن تشکر خواهشمند است در صورت داشتن هرگونه انتقاد و یا پیشنهاد در مورد این گزارش نظرات خود را از طرق زیر مطرح فرمائید.

پست الکترونیکی: m.rezazadeh@cbi.ir

تلفن: ۲۹۹۵۳۸۸۲



خلاصه

در امریکا، خرده‌فروشی در ماه ژوئن در مقایسه با ماه مه بهبود یافت. رئیس‌فدرال اعلام نمود با وجود این که این بانک پیش‌بینی می‌نماید اقتصاد این کشور روند رو به رشد داشته باشد اما جنگ طولانی تجاری با شرکای بزرگ، می‌تواند تمام پیش‌فرض‌های پیش‌بینی مذکور را تغییر دهد.

در منطقه یورو، در تجدید نظر نهایی، تورم سالانه در ماه ژوئن، مطابق ارقام منتشره اولیه، ۲ درصد اعلام شد. هفته آینده، رئیس کمیسیون اروپا به امریکا سفر می‌کند تا با رئیس‌جمهور این کشور پیرامون مسائل تجاری گفت‌وگو کند. در انگلیس، تورم در ماه ژوئن همانند ماه قبل از آن، در سطح ۲/۴ درصد ثابت باقی ماند و رشد سالانه متوسط درآمد هفتگی نیروی کار در ماه مه ۲/۵ درصد اعلام شد. آمار مذکور همراه با افت ماهانه خرده‌فروشی در ماه ژوئن، حاکی از عدم افزایش نرخ‌های بهره بیش از ۱ بار در سال جاری می‌باشد.

ژاپن، به دلیل پیشی گرفتن رشد صادرات از واردات در ماه ژوئن؛ کسری تجاری این کشور به مزاد تجاری معادل ۷۲۱ میلیارد ین تبدیل گردید.

چین در پی اقدامات تلافی‌جویانه علیه امریکا، تعرفه واردات پسته از این کشور را از ۵ به ۴۵ درصد افزایش داد که احتمال دارد این امر به نفع صادرات پسته ایران به چین منجر شود. بانک مرکزی چین در واکنش به تهدید اخیر دونالد ترامپ مبنی بر وضع تعرفه‌های جدید؛ اقدام به تضعیف ارزش یوان کرد.

هفته گذشته، در پی تعدیل موقعیت‌های فزونی دلار توسط سرمایه‌گذاران، تقویت بازار سهام اروپا به دلیل انتشار گزارش درآمدی قوی دوئیچ بانک آلمان و ابراز نگرانی ترامپ از تقویت دلار و سیاست‌های انقباضی فدرال رزرو امریکا، یورو در مقابل دلار تقویت شد. از سوی دیگر، ضعف تقاضای فیزیکی طلا، اظهارات خوش‌بینانه رئیس فدرال رزرو در خصوص اقتصاد امریکا و فشار ناشی از تقویت انتظارات پیرامون افزایش نرخ‌های بهره این کشور سبب کاهش بهای طلا شد.

هفته گذشته، قیمت نفت کاهش یافت. بازگشایی بنادر نفت لیبی، احتمال افزایش عرضه نفت توسط روسیه و سایر کشورها و نگرانی‌ها پیرامون کاهش رشد تولید ناخالص داخلی چین در فصل دوم سال جاری، مهم‌ترین عوامل کاهش‌دهنده قیمت نفت بود.



امریکا

خرده فروشی در ماه ژوئن در مقایسه با ماه مه ۰/۴ درصد (مطابق با انتظار) افزایش یافت و رشد آن در ماه مه از ۰/۹ درصد به ۱/۴ درصد مورد تجدید نظر صعودی قرار گرفت. در ماه ژوئن با وجود رشد کمتر نسبت به ماه مه، اما هم‌بخش اعم فروشگاه‌های و غیر فروشگاه‌های شاهد رشد بودند.

رئیس فدرال رزرو در گزارش خود به کنگره امریکا اعلام نمود با وجود این که این بانک پیش‌بینی می‌نماید اقتصاد این کشور روند رو به رشد داشته باشد؛ اما جنگ طولانی تجاری با شرکای بزرگ، می‌تواند تمام پیش‌فرض‌های پیش‌بینی مذکور را تغییر دهد و تاثیر قابل توجهی بر اقتصاد این کشور و حتی سایر کشورها داشته باشد. البته آقای پاول سعی نمود در صحبت‌های خود تاثیر سیاست‌های تجاری بر وضعیت کنونی اقتصاد امریکا را کم اهمیت جلو دهد.

منطقه یورو

هفته آینده، رئیس کمیسیون اروپا به امریکا سفر می‌کند تا با رئیس جمهور این کشور پیرامون مسائل تجاری گفت‌وگو کند. اعضای اتحادیه با توجه به نتایج این ملاقات، درخصوص راهبرد آتی اتحادیه در برابر امریکا تصمیم‌گیری خواهند نمود. اتحادیه اروپا در نظر دارد در صورت وضع تعرفه بر واردات خودرو از جانب امریکا، اقدام به اخذ تعرفه از واردات زغال سنگ، تولیدات دارویی و شیمیایی نماید. هفته گذشته، اتحادیه اروپا و ژاپن توافقنامه تجارت آزاد امضا نمودند که بر اساس آن، تعرفه واردات خودرو و بسیاری از قطعات آن از ژاپن و تعرفه واردات برخی محصولات غذایی اروپایی حذف می‌گردد.

آمارهای اقتصادی

در تجدید نظر نهایی، تورم سالانه در ماه ژوئن، مطابق ارقام منتشره اولیه، ۲ درصد اعلام شد. به این ترتیب، تورم از ۱/۹ درصد در ماه مه به ۲ درصد در ماه ژوئن افزایش یافت. در میان اقلام تشکیل دهنده تورم، رشد بهای انرژی (۰/۷۶ واحد درصد)، خدمات (۰/۵۷ واحد درصد)، مواد خوراکی، نوشیدنی و تنباکو (۰/۵۳ واحد درصد) و کالاهای صنعتی در بخش غیر انرژی (۰/۱۰ واحد درصد)، به ترتیب بیش‌ترین تأثیر را در رشد تورم ماه ژوئن (در مقیاس سالانه) داشتند. لازم به ذکر است؛ در تجدید نظر نهایی، تورم پایه در ماه ژوئن در مقیاس سالانه (بدون احتساب مواد خوراکی، انرژی، نوشیدنی و تنباکو) از ۱ درصد به ۰/۹ درصد اصلاح شد.



انگلستان

هفته گذشته، در حالی که بازار انتظار داشت تورم در ماه ژوئن به ۲/۶ درصد افزایش یابد، این میزان همانند ماه قبل از آن، در سطح ۲/۴ درصد (پایین‌ترین سطح از مارس ۲۰۱۷) ثابت باقی ماند. همچنین تورم پایه (تورم به استثنای نوسانات بهای انرژی و مواد غذایی) که معیار تصمیمات سیاستی بانک مرکزی می‌باشد، از ۲/۱ درصد ماه مه به ۱/۹ درصد در ماه ژوئن افت نمود. با وجود رشد قیمت مسکن و حمل و نقل؛ خانوارهای انگلیسی در ماه ژوئن بهای کمتری به خدمات تفریحی - فرهنگی و امکانات رفاهی اختصاص داده که این امر در آمار تورم مؤثر بود. از سوی دیگر، آمار رشد دستمزدها نشان داد؛ متوسط درآمد هفتگی نیروی کار با احتساب پاداش‌ها در ماه مه نسبت به ماه مشابه سال قبل از آن، ۲/۵ درصد رشد نموده که نسبت به رشد سالانه ماه آوریل، ۰/۱ واحد درصد کاهش یافته است. بدین ترتیب، تنها امیدواری سرمایه‌گذاران به انتشار آمار خرده‌فروشی در پایان هفته معطوف گردید. بر خلاف انتظار بازار، خرده‌فروشی در ماه ژوئن نسبت به ماه مه با افت ۰/۵ درصدی مواجه شد. شایان ذکر است؛ کاهش قابل ملاحظه فروش پوشاک و مواد غیر خوراکی، بیشترین فشار نزولی را بر خرده‌فروشی ماه ژوئن وارد ساخته است. آمار نامطلوب تورم، رشد دستمزدها و همچنین خرده‌فروشی حاکی از آن است که بانک مرکزی در سال جاری نرخ‌های بهره را بیش از ۱ بار افزایش نخواهد داد.

ژاپن

هفته گذشته، آمار تجاری ژاپن منتشر شد. بر این اساس، رشد صادرات و واردات در ماه ژوئن نسبت به ماه مشابه سال گذشته به ترتیب، ۶/۷ و ۲/۵ درصد اعلام شد و تراز تجاری این کشور که در ماه مه با کسری (۵۸۱ میلیارد ین) مواجه شده بود؛ به مازاد تجاری معادل ۷۲۱ میلیارد ین تبدیل گردید. در ماه ژوئن، تجهیزات حمل و نقل با ۲/۷ درصد افزایش، بیشترین تأثیر را در رشد صادرات بر جای گذاشته و در میان شرکای تجاری، کشورهای آسیایی و چین بیشترین حجم از کالاهای صادراتی ژاپن را خریداری کردند. در مقابل، واردات ماشین‌آلات از کشورهای آسیایی و آمریکا، ۴/۱ درصد افت نمود.

تورم در ماه ژوئن همانند ماه مه در سطح ۰/۷ درصد (کمتر از پیش‌بینی بازار) بدون تغییر باقی ماند. با وجود رشد بهای مسکن و تجهیزات حمل و نقل در ماه ژوئن؛ بهای مواد غذایی به کمترین سطح از نوامبر سال گذشته رسید. در مقابل، تورم پایه (تورم به استثنای بهای مواد غذایی تازه)، از ۰/۷ ماه مه به ۰/۸ درصد در ماه ژوئن افزایش یافت.

چین

بنا بر اعلام روزنامه وال استریت ژورنال، چین در پی اقدامات تلافی‌جویانه علیه آمریکا تعرفه واردات پسته از این کشور را از ۵ به ۴۵ درصد افزایش داد. طبق اعلان روزنامه مذکور، احتمال دارد این امر به نفع صادرات پسته ایران به چین منجر شود. لازم به ذکر است؛ آمریکا طی سال‌های اخیر توانسته بود جایگاه نخست بزرگ‌ترین تولیدکننده پسته جهان را از



ایران بگیرد. اما به لطف طعم مناسب، پسته ایرانی همچنان بازار این محصول را در دست دارد. همان‌گونه که در هفته ماقبل ذکر شد، یکی از پالایشگاه‌های مستقل چینی نیز اعلام کرده، با اعمال تعرفه‌های بیشتر بر نفت آمریکا قصد دارد به خرید نفت از ایران روی آورد.

هفته گذشته، بانک مرکزی چین در پاسخ به اظهارات دونالد ترامپ پیرامون رشد ارزش دلار و تهدید به وضع تعرفه‌های بیشتر بر واردات کالاهای چینی به ارزش ۵۰۰ میلیارد دلار؛ اقدام به تضعیف ارزش یوان نمود. بدین ترتیب، نرخ برابری دلار در برابر یوان به پایین‌ترین سطح یک سال گذشته (۶/۷۷) رسید. تضعیف ارزش یوان باعث خواهد شد، قیمت کالاهای صادراتی سایر کشورها به چین افزایش یابد.

صندوق بین‌المللی پول در آخرین گزارش چشم‌انداز اقتصاد جهان اعلام کرد، بزرگ‌ترین خطری که رشد اقتصادی جهان را تهدید می‌کند، ریسک تشدید تنش‌های تجاری فعلی است. مدل‌سازی صندوق نشان می‌دهد، اگر تهدیدات ناشی از سیاست‌گذاری‌های تجاری کنونی محقق و اعتماد تجاری به واسطه آن‌ها از بین برود، احتمال دارد تولید ناخالص جهان تا سال ۲۰۲۰؛ از مقداری که در حال حاضر پیش‌بینی شده، ۰/۵ درصد کمتر گردد. این امر، منجر به تحمیل هزینه‌ای حدود ۴۳۰ میلیارد دلار بر اقتصاد جهان خواهد شد.

اقتصاد

تولید ناخالص داخلی در فصل دوم سال جاری نسبت به فصل قبل از آن، ۱/۸ درصد (بالاترین سطح از فصل سوم سال ۲۰۱۷) رشد کرد. شایان ذکر است، رشد اقتصادی برای فصل اول، ۱/۴ درصد گزارش شده بود. در مقیاس سالانه، رشد اقتصادی در دومین فصل سال مطابق با پیش‌بینی بازار به ۶/۷ درصد رسید. به نظر می‌رسد، رشد اقتصادی چین تحت تأثیر تنش‌های تجاری اخیر قرار نگرفته و همچنان به روند صعودی خود ادامه می‌دهد. از سوی دیگر، تولیدات صنعتی در ماه ژوئن نسبت به ماه مشابه سال گذشته، ۶ درصد (کمتر از پیش‌بینی بازار) رشد نمود. رشد تولید در ماه ژوئن در تمامی بخش‌ها نظیر کارخانه‌ای، برق، آب، گاز و معدن کند گردید.

نرخ بهره یوان چین در آخرین روز کاری هفته گذشته					
دوره	یک‌شنبه	۳ ماهه	۶ ماهه	۹ ماهه	۱۲ ماهه
نرخ بهره شایبور (بین بانکی)	۲/۳۴۶۰	۴/۵۳۶۰	۴/۷۴۸۰	۴/۸۷۵۰	۴/۹۵۳۰
یوان مرجع	-	-	-	-	۴/۳۵



ترکیه

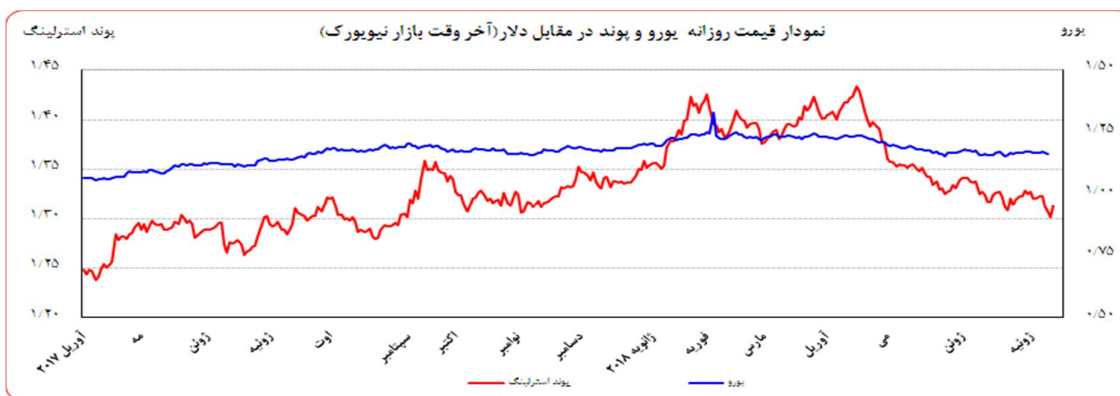
متوسط نرخ بیکاری از ۱۰/۱ درصد در سه ماه منتهی به مارس به ۹/۶ درصد در سه ماه منتهی به آوریل رسید. اشتغال در بخش صنعت و خدمات افزایش و در بخش کشاورزی و ساخت و ساز کاهش یافت.

هند

صندوق بین‌المللی پول در جدیدترین گزارش خود از چشم‌انداز اقتصادی دنیا، پیش‌بینی رشد اقتصادی هند در سال ۲۰۱۸ را از ۷/۴ به ۷/۳ درصد و رشد اقتصادی این کشور در سال ۲۰۱۹ را از ۷/۸ به ۷/۵ درصد کاهش داد. تأثیر منفی افزایش قیمت نفت بر تقاضای داخلی و تشدید سیاست‌های انقباضی به دلیل تورم انتظاری بالاتر، مهم‌ترین عوامل تجدید نظر نزولی در رشد اقتصادی هند اعلام شده است. با وجود این تجدید نظر نزولی، همچنان انتظار می‌رود نرخ رشد اقتصادی هند بیش‌تر از نرخ رشد اقتصادی چین باشد. لازم به ذکر است، بانک توسعه آسیایی نیز ارقام مشابهی را برای رشد اقتصادی هند پیش‌بینی نموده است.

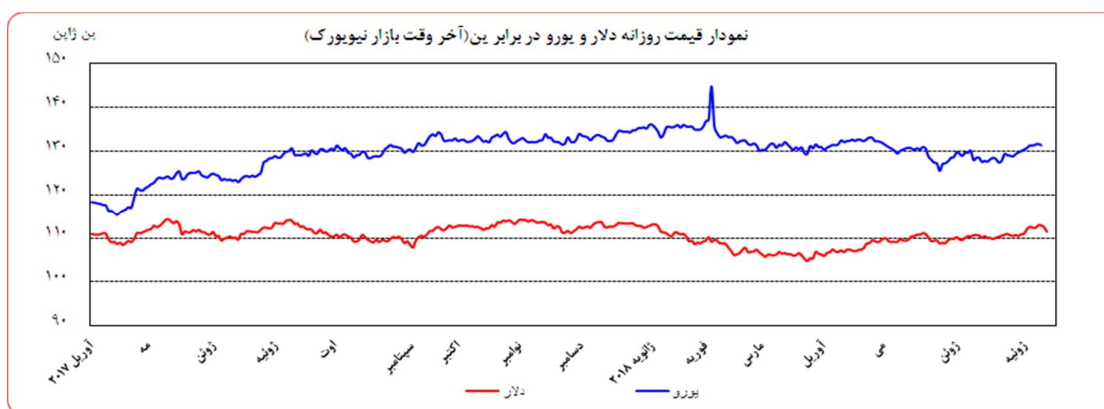
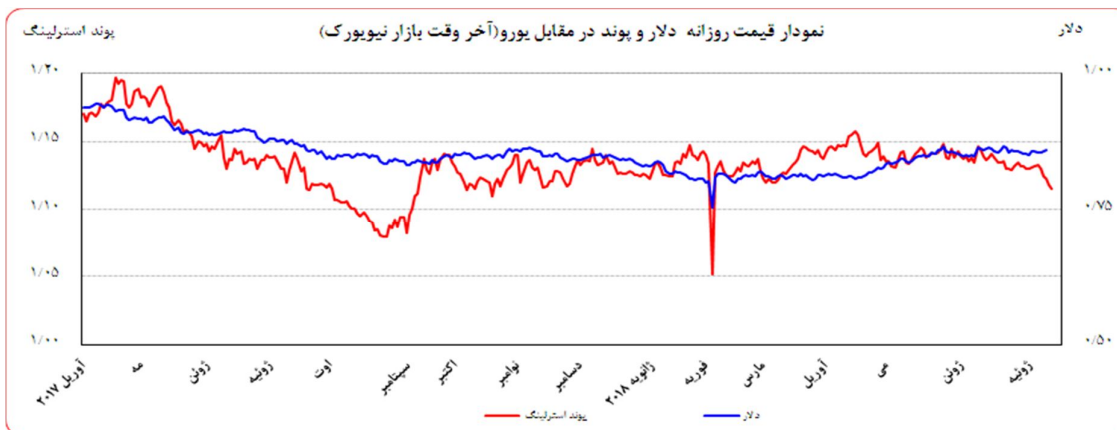
تحولات بازار ارزهای عمده

روز جمعه گذشته نسبت به جمعه ماقبل آن، ارزش دلار در برابر ین و فرانک سوئیس به ترتیب ۰/۸۱ و ۰/۹۰ درصد تضعیف شد. در همین مدت، ارزش یورو در برابر دلار آمریکا ۰/۳۲ درصد تقویت و ارزش پوند انگلیس در برابر دلار ۰/۷۷ درصد تضعیف گردید. به نرخ‌های پایان وقت بازار نیویورک، در هفته گذشته هر یورو در محدوده ۱/۱۷۲۲-۱/۱۶۴۱ دلار و هر پوند در محدوده ۱/۳۰۱۵-۱/۳۲۳۶ دلار در نوسان بود. هر دلار نیز در دامنه ۱۱۲/۸۸-۱۱۱/۴۴ ین متغیر بود. همچنین، ارزش یورو در برابر ین و فرانک سوئیس به ترتیب ۰/۵۰ و ۰/۵۸ درصد تضعیف شد. ارزش پوند انگلیس در برابر یورو ۱/۰۸ درصد تضعیف گردید. به نرخ‌های پایان وقت بازار نیویورک، در هفته گذشته هر پوند در محدوده ۱/۱۱۷۷-۱/۱۳۰۱ یورو در نوسان بود. هر یورو نیز در دامنه ۱۳۱/۶۶-۱۳۰/۶۳ ین و فرانک سوئیس متغیر بود.





بهره‌برداری از این گزارش در صورت ذکر منبع بلامانع است.



عوامل تقویت یورو در مقابل سایر ارزها در هفته گذشته

- تعدیل موقعیت‌های فزونی دلار توسط سرمایه‌گذاران
- تقویت بازار سهام اروپا به دلیل انتشار گزارش درآمدی قوی دوئیچ بانک آلمان
- ابراز نگرانی ترامپ از تقویت دلار و سیاست‌های انقباضی فدرال رزرو امریکا

عوامل تضعیف یورو در مقابل سایر ارزها در هفته گذشته

- کم‌اهمیت جلوه دادن اثر تنش‌های تجاری جهانی اخیر بر چشم‌انداز سیاست پولی انقباضی امریکا و ارزیابی مثبتی از اقتصاد این کشور توسط رئیس فدرال رزرو

تعدیل موقعیت‌های فزونی دلار توسط سرمایه‌گذاران، تقویت بازار سهام اروپا به دلیل انتشار گزارش درآمدی قوی دوئیچ بانک آلمان و ابراز نگرانی ترامپ از تقویت دلار و سیاست‌های انقباضی فدرال رزرو، سبب تقویت یورو در مقابل دلار شد.



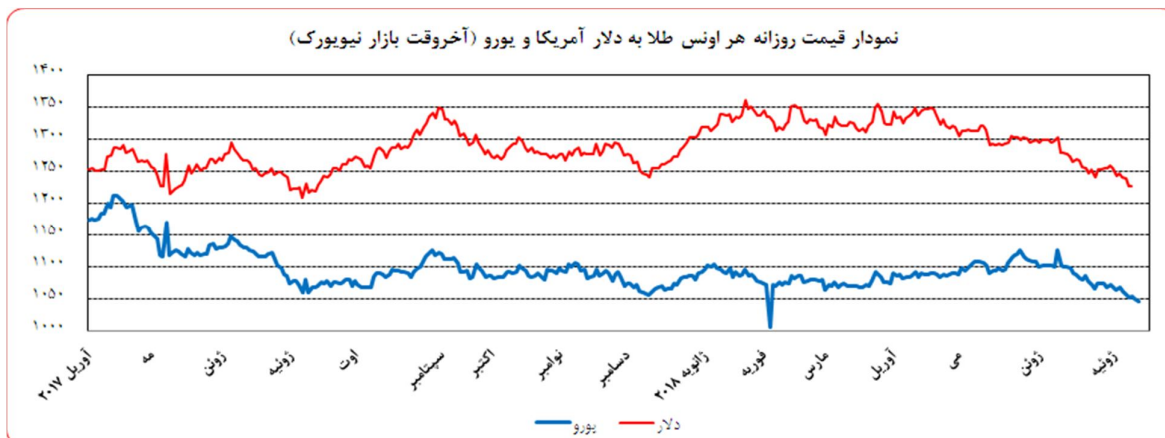
کم‌اهمیت جلوه دادن اثر تنش‌های تجاری جهانی اخیر بر چشم انداز سیاست پولی انقباضی امریکا و ارزیابی مثبت از اقتصاد این کشور از سوی رئیس فدرال رزرو، سبب شد در اواسط هفته نرخ دلار در مقابل یورو تقویت شود. اما به دلیل سخنان ترامپ در روز جمعه، در مجموع دلار در مقابل یورو، ین و فرانک سوئیس تضعیف شد. پس از اعلام جزئیات دقیق آخرین موانع مجلس انگلیس برای برنامه‌های برکسیت توسط ترزا می و انتشار آمار ضعیف تورم این کشور، نرخ پوند در مقابل یورو و دلار تضعیف شد.

نرخ بهره لایبور ارزها در آخرین روز کاری هفته گذشته					
نام ارز	بهره (درصد)	۳ ماهه	۶ ماهه	۹ ماهه	۱۲ ماهه
دلار		۲/۳۴۱۵۶	۲/۵۲۴۲۵	-	۲/۸۰۱۶۳
یورو		-۰/۳۵۵۵۷	-۰/۳۱۸۷۱	-	-۰/۲۳۳۵۷
پوند		۰/۷۵۸۸۸	۰/۸۶۲۱۳	-	۱/۰۱۰۵۰
فرانک		-۰/۷۲۳۸۰	-۰/۶۴۷۴۰	-	-۰/۵۱۴۸۰
ین		-۰/۰۳۸۶۷	۰/۰۱۶۵۰	-	۰/۱۲۴۱۷
درهم امارات		۲/۲۰۵۰۰۰	۲/۵۲۰۰۰۰	-	۳/۲۲۶۸۰۰
لیبر ترکیه		۱۹/۹۴۹۹	۲۰/۵۸۹۸	۲۰/۱۰۰۰	۲۱/۵۲۷۴

تحولات بازار طلا

بهای طلا در جمعه هفته گذشته نسبت به جمعه هفته ماقبل آن به دلار و یورو به ترتیب ۰/۸۱ و ۱/۱۲ درصد کاهش یافت. نوسانات هفته گذشته قیمت طلا در بازار نیویورک در محدوده ۱۲۳۹/۱۱ - ۱۲۳۳/۱۵ دلار برای هر اونس و در محدوده ۱۰۵۷/۹۸ - ۱۰۵۰/۰۷ یورو در هر اونس ثبت شد.

ضعف تقاضای فیزیکی طلا، اظهارات خوش‌بینانه رئیس فدرال رزرو در خصوص اقتصاد امریکا و فشار ناشی از تقویت انتظارات پیرامون افزایش نرخ‌های بهره این کشور، ضمن تقویت شاخص دلار در برخی روزهای هفته، سبب کاهش بهای طلا در طول هفته گذشته شد.



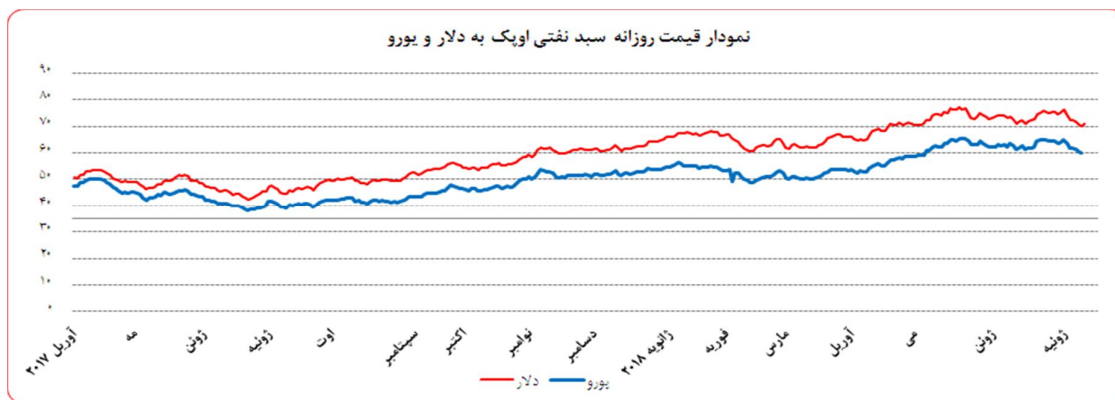
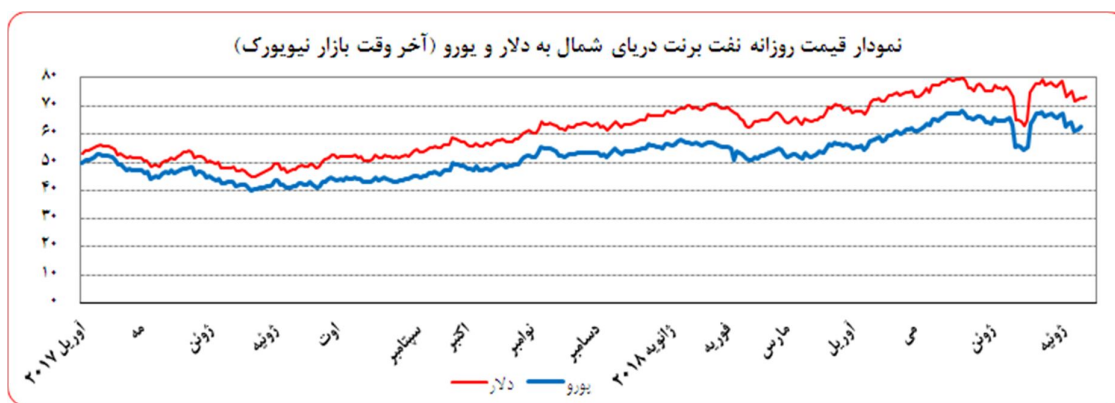
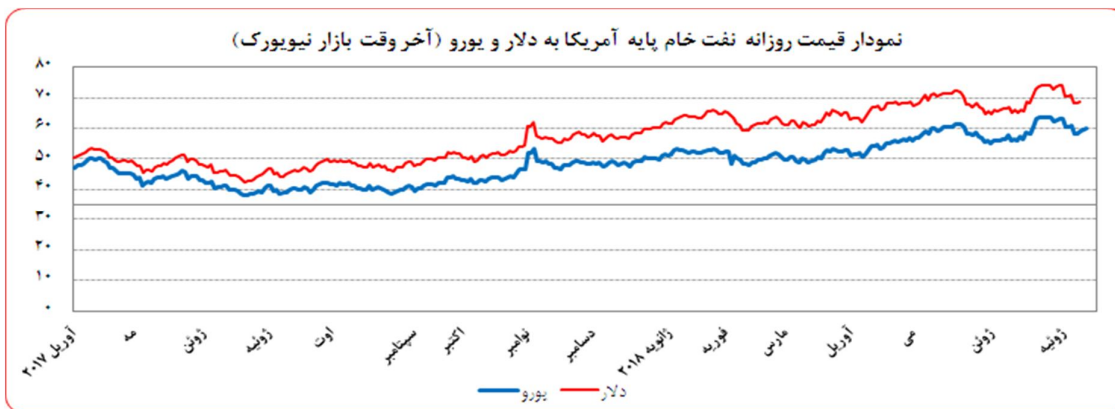
تحولات بازار نفت

بهای نفت خام پایه آمریکا در جمعه هفته گذشته نسبت به جمعه هفته ماقبل آن به دلار و یورو به ترتیب، ۰/۷۷ و ۱/۰۹ درصد کاهش یافت. به نرخ‌های پایان وقت بازار نیویورک، بهای هر بشکه نفت خام پایه آمریکا در محدوده ۶۸/۰۶-۷۰/۴۶ دلار و ۶۰/۱۱-۵۸/۱۱ یورو معامله گردید. متوسط هفتگی بهای هر بشکه در سطح ۶۸/۹۶ دلار و ۵۹/۰۶ یورو قرار گرفت. بهای نفت برنت در جمعه هفته گذشته نسبت به جمعه هفته ماقبل آن به دلار و یورو به ترتیب ۳/۰۰ و ۳/۳۱ درصد کاهش یافت. هر بشکه نفت برنت به نرخ‌های پایان وقت بازار نیویورک در دامنه ۷۳/۰۷-۷۱/۸۴ دلار و ۶۲/۶۲-۶۱/۳۴ یورو معامله گردید و متوسط هفتگی هر بشکه به ۷۲/۵۱ دلار و ۶۲/۱۰ یورو رسید. بهای هر بشکه نفت خام اوپک در محدوده ۶۹/۹۸-۷۱/۹۰ دلار و ۶۰/۱۲-۶۱/۳۹ یورو معامله گردید. متوسط هفتگی بهای هر بشکه در سطح ۷۰/۷۹ دلار و ۶۰/۶۹ یورو قرار گرفت. شایان ذکر است، بهای نفت اوپک در روز پنج‌شنبه (آخرین نرخ هفته گذشته) نسبت به جمعه هفته ماقبل آن به دلار و یورو به ترتیب ۱/۷۲ و ۱/۳۸ درصد کاهش یافت.

اوایل هفته گذشته، بازگشایی بنادر نفت لیبی، احتمال افزایش عرضه نفت توسط روسیه و سایر کشورها و نگرانی‌ها پیرامون کاهش رشد تولید ناخالص داخلی چین در فصل دوم سال جاری منجر به کاهش قیمت نفت شد. هر چند در اواخر هفته، افزایش غیر منتظره تقاضای بنزین در آمریکا بر اساس گزارش EIA، افت شاخص دلار و احتمال کاهش صادرات نفت عربستان در ماه اوت به دلیل محدودیت مازاد ظرفیت تولید، سبب جبران بخشی از افت قابل توجه قیمت نفت در اوایل هفته گردید؛ اما در مجموع قیمت نفت هفته گذشته را با کاهش به پایان رساند.

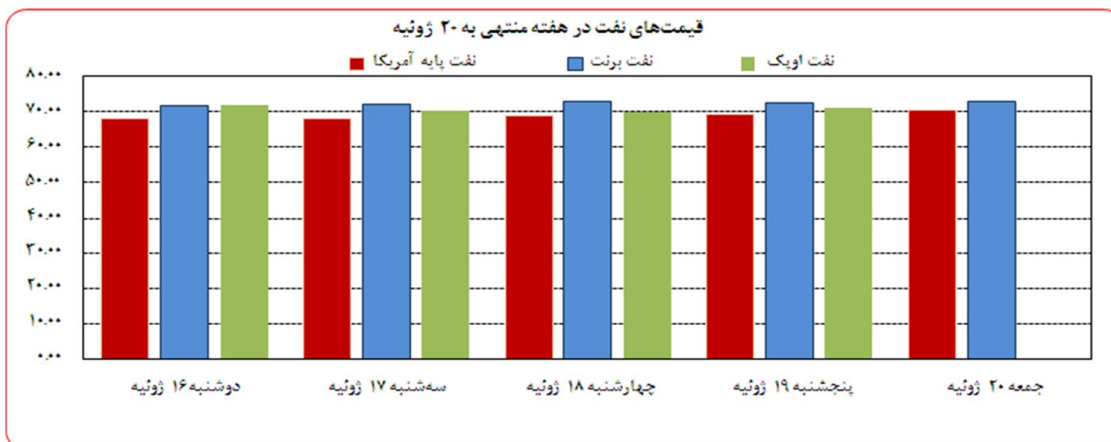


بهره‌برداری از این گزارش در صورت ذکر منبع بلامانع است.





بهره‌برداری از این گزارش در صورت ذکر منبع بلامانع است.



موجودی انبار نفت آمریکا (ارقام به میلیون بشکه)			مصرف نفت خام آمریکا (هزار بشکه در روز)		
سال قبل Δ	هفته قبل Δ	موجودی در هفته ماقبل	سال قبل Δ	هفته قبل Δ	میزان در هفته ماقبل
-۹۸/۴	۵/۸	۱,۰۷۱/۱۰			
-۷۹/۵	۵/۸	۴۱۱/۱۰	۱,۵۷۱	۱۰۰	۱۱,۰۰۰
-۱۸/۹	۰/۰	۶۶۰/۰۰			
۴/۶	-۳/۲	۲۳۵/۸۰	۲۳۷/۰۰	۲۲۰۱	۷,۶۰۵

ارزش هر دلار آمریکا به ارزهای عمده (آخر وقت بازار نیویورک)، قیمت نقدی

هفته منتهی به ۱۳۹۷/۰۴/۲۹

طلا، قیمت نفت خام در بازارهای سلف و ۴ شاخص عمده سهام

۲۰۱۸/۰۷/۲۰

عنوان	متوسط هفته گذشته	درصد تغییرات							جمعه ۱۳ ژوئیه
		دوشنبه ۱۶ ژوئیه	سه شنبه ۱۷ ژوئیه	چهارشنبه ۱۸ ژوئیه	پنجشنبه ۱۹ ژوئیه	جمعه ۲۰ ژوئیه	متوسط هفته	*** هفتگی	
شاخص دلار	۹۴/۷۴۳	۹۴/۵۱۰	۹۴/۹۸۰	۹۵/۰۸۰	۹۵/۱۶۰	۹۴/۴۷۶	۹۴/۹۰۵	-۰/۲۲	۹۴/۶۸۰
دلار کانادا	۱/۳۱۵۰	۱/۳۱۳۷	۱/۳۱۹۲	۱/۳۱۶۸	۱/۳۲۲۰	۱/۳۱۴۶	۱/۳۱۸۳	-۰/۰۹	۱/۳۱۵۸
دلار کانادا (به یورو)	۱/۵۳۸۷	۱/۵۳۸۶	۱/۵۳۸۷	۱/۵۳۲۹	۱/۵۴۵۲	۱/۵۴۱۰	۱/۵۳۹۳	۰/۲۳	۱/۵۳۷۵
ین ژاپن (دلار)	۱۱۱/۷۴	۱۱۲/۲۸	۱۱۲/۸۸	۱۱۲/۸۴	۱۱۲/۴۶	۱۱۱/۴۴	۱۱۲/۳۸	-۰/۸۱	۱۱۲/۳۵
ین ژاپن (به یورو)	۱۳۰/۷۶	۱۳۱/۵۰	۱۳۱/۶۶	۱۳۱/۳۶	۱۳۰/۹۵	۱۳۰/۶۳	۱۳۱/۲۲	-۰/۵۰	۱۳۱/۲۸
یورو*	۱/۱۷۰۲	۱/۱۷۱۲	۱/۱۶۶۴	۱/۱۶۴۱	۱/۱۶۴۴	۱/۱۷۲۲	۱/۱۶۷۷	۰/۳۲	۱/۱۶۸۵
فرانک سوئیس	۰/۹۹۶۷	۰/۹۹۶۸	۱/۰۰۰۰	۰/۹۹۸۹	۰/۹۹۹۳	۰/۹۹۲۵	۰/۹۹۷۵	-۰/۹۰	۱/۰۰۱۵
فرانک سوئیس (به یورو)	۱/۱۶۶۲	۱/۱۶۷۵	۱/۱۶۶۴	۱/۱۶۲۸	۱/۱۶۳۶	۱/۱۶۳۴	۱/۱۶۴۷	-۰/۵۸	۱/۱۷۰۳
لیبره انگلیس*	۱/۳۲۳۶	۱/۳۲۳۶	۱/۳۱۱۶	۱/۳۰۷۱	۱/۳۰۱۵	۱/۳۱۳۲	۱/۳۱۱۴	-۰/۷۷	۱/۳۲۳۴
لیبره انگلیس (به یورو)	۱/۱۳۱۱	۱/۱۳۰۱	۱/۱۲۴۵	۱/۱۲۲۸	۱/۱۱۷۷	۱/۱۲۰۳	۱/۱۲۳۱	-۱/۰۸	۱/۱۳۲۶
SDR به دلار	۱/۴۰۷۴۵	۱/۴۰۷۶۹	۱/۴۰۶۸۸	۱/۳۹۹۷۹	۱/۳۹۷۴۳	۱/۴۰۰۲۳	۱/۴۰۲۴۰	-۰/۱۳	۱/۴۰۱۹۹
SDR به یورو	۱/۲۰۲۷۹	۱/۲۰۱۹۲	۱/۲۰۶۱۷	۱/۲۰۲۴۷	۱/۲۰۰۱۳	۱/۱۹۴۵۳	۱/۲۰۱۰۴	-۰/۴۴	۱/۱۹۹۸۲
طلای نیویورک (هراونس)	۱۲۴۹/۰۳	۱۲۳۹/۱۱	۱۲۲۶/۹۱	۱۲۲۷/۲۶	۱۲۲۳/۱۵	۱۲۳۰/۸۹	۱۲۲۹/۴۶	-۰/۸۱	۱۲۴۰/۹۰
طلای نیویورک (به یورو)	۱۰۶۷/۴۰	۱۰۵۷/۹۸	۱۰۵۱/۸۸	۱۰۵۴/۲۶	۱۰۵۰/۴۶	۱۰۵۰/۰۷	۱۰۵۲/۹۳	-۱/۱۲	۱۰۶۱/۹۶
نفت برنت انگلیس	۷۶/۰۲	۷۱/۸۴	۷۲/۱۶	۷۲/۹۰	۷۲/۵۸	۷۳/۰۷	۷۲/۵۱	-۳/۰۰	۷۵/۳۳
نفت برنت انگلیس (به یورو)	۶۴/۹۶	۶۱/۳۴	۶۱/۸۷	۶۲/۶۲	۶۲/۳۳	۶۲/۳۴	۶۲/۱۰	-۳/۳۱	۶۴/۴۷
نفت پایه آمریکا	۷۱/۹۴	۶۸/۰۶	۶۸/۰۸	۶۸/۷۶	۶۹/۴۶	۷۰/۴۶	۶۸/۹۶	-۰/۷۷	۷۱/۰۱
نفت پایه آمریکا (به یورو)	۶۱/۴۷	۵۸/۱۱	۵۸/۳۷	۵۹/۰۷	۵۹/۶۵	۶۰/۱۱	۵۹/۰۶	-۱/۰۹	۶۰/۷۷
سبب نفت اوپک	۷۴/۰۵	۷۱/۹۰	۷۰/۳۸	۶۹/۹۸	۷۰/۹۱	۷۰/۷۹	۷۰/۷۹		۷۲/۱۵
سبب نفت اوپک (به یورو)	۶۳/۲۸	۶۱/۳۹	۶۰/۳۴	۶۰/۱۲	۶۰/۹۰	۶۰/۶۹	۶۰/۶۹		۶۱/۷۵

* هر واحد به دلار آمریکا

** درصد تغییرات آخرین روز کاری دو هفته

*** درصد تغییرات متوسط هفتگی

شماره ۱۸

دایره اخبار اقتصادی