



بانک مرکزی جمهوری اسلامی ایران
اداره مطالعات و سازمانهای بین المللی
دایره مطالعات ارزی

بررسی وضع اقتصادی - ارزی کشورهای عمده

بازارهای طلا و نفت

شماره ۱۹

هفته منتهی به ۵ اوت ۲۰۱۸

۱۴ مرداد ۱۳۹۷





فهرست مندرجات

شماره صفحه

عنوان

۲-۶

بررسی وضعیت اقتصادی کشورهای عمده

• آمریکا

• منطقه یورو

• انگلستان

• ژاپن

• چین

• ترکیه

• هند

۶-۸

تحولات بازار ارزهای عمده

۸

تحولات بازار طلا

۹-۱۰

تحولات بازار نفت

خواننده گرامی

ضمن تشکر خواهشمند است در صورت داشتن هرگونه انتقاد و یا پیشنهاد در مورد این گزارش نظرات خود را از طرق زیر مطرح فرمائید.

پست الکترونیکی: m.rezazadeh@cbi.ir

تلفن: ۲۹۹۵۳۸۸۲



خلاصه

در امریکا، همراه با رشد مطلوب اشتغال در ماه ژوئیه، نرخ بیکاری به $\frac{3}{9}$ درصد کاهش یافت. شاخص ISM کارخانه‌ای و غیرکارخانه‌ای در ماه ژوئیه در مقایسه با ماه ژوئن تا حدی افت نمودند که نشانگر تاثیر منفی جنگ تجاری بر اقتصاد امریکا می‌باشد.

در منطقه یورو، بر اساس آمار مقدماتی منتشره، تورم از ۲ درصد در ماه ژوئن به $\frac{2}{1}$ درصد در ماه ژوئیه افزایش یافت. تولید ناخالص داخلی در فصل دوم سال ۲۰۱۸ نسبت به فصل قبل از آن، $\frac{0}{3}$ درصد افزایش یافت. نرخ بیکاری در ماه ژوئن، $\frac{8}{3}$ درصد (پایین‌ترین سطح از دسامبر ۲۰۰۸) اعلام شد.

در انگلیس، نشست سیاستی بانک مرکزی برگزار و نرخ بهره کلیدی مطابق با انتظارات بازار، از $\frac{0}{5}$ به $\frac{0}{75}$ درصد افزایش یافت. با این وجود، مارک کارنی اظهار داشت: روند تغییر سیاست‌های پولی آرام خواهد بود و تغییرات سریع احساس نمی‌گردد.

رئیس بانک مرکزی ژاپن تاکید کرد، سیاست‌های پولی پیرامون نرخ بازدهی اوراق قرضه انعطاف بیشتری خواهند داشت، اما این بانک اجازه نمی‌دهد نرخ بازدهی اوراق مذکور بیش از حد افزایش یابد. وی معتقد است، نرخ بازدهی اوراق قرضه دولت ژاپن می‌تواند از $\frac{0}{1}$ به $\frac{0}{2}$ درصد افزایش یابد.

هفته گذشته، چین در واکنش به تهدید آمریکا مبنی بر وضع تعرفه‌های ۲۵ درصدی بر کالاهای صادراتی به این کشور به ارزش ۲۰۰ میلیارد دلار، اعلام کرد پکن قصد دارد بر کالاهای آمریکایی به ارزش ۶۰ میلیارد دلار از ۵ تا ۲۵ درصد تعرفه اعمال نماید.

در پی کاهش رشد اقتصادی فصل دوم در مقایسه با فصل نخست و رشد کمتر از انتظار خرده‌فروشی منطقه یورو، رشد مناسب درآمد و مخارج مصرف‌کنندگان و انتشار ارقام مطلوب اشتغال و کاهش نرخ بیکاری در امریکا و نیز تاکید فدرال رزرو بر افزایش تدریجی نرخ بهره، نرخ یورو در مقابل دلار کاهش یافت. با افزایش شاخص دلار، بهای طلا کاهش یافت.

هفته گذشته، قیمت نفت کاهش یافت. افزایش احتمالی تولید نفت کشورهای عضو اوپک و روسیه در ماه ژوئیه، گزارش API و EIA مبنی بر افزایش ذخایر نفت امریکا، نگرانی از تشدید تنش‌های تجاری میان امریکا و چین و خبر توقف خرید نفت توسط یک شرکت نفتی دولتی چین از امریکا، منجر به کاهش قیمت نفت شد.



امریکا

اشتغال غیرکشاورزی امریکا در ماه ژوئیه ۱۵۹ هزار نفر (۳۳ هزار نفر کمتر از انتظار) افزایش یافت. همچنین، این میزان در ماه ژوئن با ۳۵ هزار نفر افزایش، به ۲۴۸ هزار نفر تجدید نظر صعودی شد. بخش خصوصی نیز در ماه ژوئیه ۲۱۹ هزار نفر استخدام نمود تا در مجموع نرخ بیکاری مطابق با انتظار، از ۴ به ۳/۹ درصد کاهش یابد. شایان ذکر است، کاهش نرخ بیکاری با رشد مناسب میانگین نرخ دستمزدها در ماه ژوئیه (۰/۳ درصد) منطبق شد.

در ماه ژوئیه شاخص ISM کارخانه‌ای با ۲/۱ واحد کاهش در مقایسه با ماه ژوئن، به ۵۸/۱ واحد کاهش یافت. هر چند در مقایسه با ماه ژوئن، اکثر زیر بخش‌های شاخص مذکور از جمله تولید، اشتغال و سطح قیمت مواد اولیه به طور تقریبی ثابت بودند؛ افت رشد سفارشات جدید، با توجه به جنگ تجاری امریکا با برخی شرکای تجاری آن، مهم‌ترین دلیل کاهش شاخص ISM کارخانه‌ای بود. همچنین، در ماه ژوئیه شاخص ISM غیرکارخانه‌ای با ۳/۴ واحد کاهش به ۵۵/۷ واحد رسید. بر این اساس، به نظر می‌رسد نگرانی مقامات فدرال رزرو درخصوص تاثیر منفی جنگ تجاری بر اقتصاد امریکا، ریشه در واقعیات اقتصادی دارند.

منطقه یورو

هفته گذشته، رئیس حزب "Five Star" ایتالیا تأکید کرد برگزاری همه‌پرسی درخصوص عضویت این کشور در اتحادیه اروپا در برنامه دولت ائتلافی این کشور قرار ندارد. در هفته‌های قبل، بنیان‌گذار این حزب در مراسمی از لزوم خروج ایتالیا از اتحادیه اروپا سخن گفته بود که باعث تشویش سرمایه‌گذاران شده بود.

آمارهای اقتصادی

بر اساس آمار مقدماتی منتشره، در مقیاس سالانه، تورم از ۲ درصد در ماه ژوئن به ۲/۱ درصد در ماه ژوئیه افزایش یافت. در میان اقلام تشکیل دهنده شاخص تورم ماه ژوئیه، گروه انرژی با ۹/۴ درصد، مواد خوراکی، نوشیدنی و تنباکو با ۲/۵ درصد و خدمات با ۱/۴ درصد، بالاترین نرخ رشد را نسبت به سال قبل به خود اختصاص دادند. تورم پایه (بدون در نظر گرفتن بهای انرژی، مواد غذایی، نوشیدنی و تنباکو) از ۱ درصد در ماه ژوئن به ۱/۱ درصد در ماه ژوئیه افزایش یافت. لازم به ذکر است؛ شاخص قیمت تولیدکننده در ماه ژوئن نسبت به ماه قبل از آن، ۰/۴ درصد افزایش یافت. این رشد متأثر از رشد قیمت در گروه انرژی (۱/۱ درصد)، کالاهای واسطه‌ای (۰/۴ درصد)، کالاهای مصرفی بادوام (۰/۱ درصد) بود. شاخص قیمت در گروه کالاهای سرمایه‌ای و کالاهای مصرفی غیر بادوام نیز ثابت ماند. همچنین، رشد شاخص مذکور در مقیاس سالانه از ۳ درصد در ماه مه به ۳/۶ درصد در ماه ژوئن افزایش یافت.



بر اساس آمار مقدماتی منتشره، تولید ناخالص داخلی در فصل دوم سال ۲۰۱۸ با ۰/۳ درصد افزایش نسبت به فصل قبل از آن، به ۲/۱ درصد در مقیاس سالانه رسید.

نرخ بیکاری در ماه ژوئن، ۸/۳ درصد (پایین‌ترین سطح از دسامبر ۲۰۰۸) اعلام شد. در ماه مه، در مقایسه با آمار سال گذشته، نرخ بیکاری در همه کشورهای عضو کاهش یافته است.

بازبینی نهایی مؤسسه مارکیت، تغییری در شاخص مدیران خرید مرکب ماه ژوئیه ایجاد نکرد. به این ترتیب، شاخص مرکب از ۵۴/۹ واحد در ماه ژوئن به ۵۴/۳ واحد در ماه ژوئیه کاهش یافت.

خرده‌فروشی در ماه ژوئن نسبت به ماه قبل از آن، ۰/۳ درصد افزایش یافت که علت اصلی آن افزایش فروش مواد خوراکی، نوشیدنی و تنباکو (۰/۷ درصد) و سوخت (۰/۶ درصد) اعلام شده است؛ در همین مدت فروش محصولات غیرخوراکی (۰/۳ درصد) کاهش داشته است. لازم به ذکر است، عدم تغییر خرده‌فروشی در ماه مه نسبت به ماه قبل از آن، به رشد ۰/۳ درصدی و رشد ۱/۴ درصدی آن نسبت به سال قبل به رشد ۱/۶ درصد مورد تجدید نظر قرار گرفت.

انگلستان

هفته گذشته، نشست سیاستی بانک مرکزی برگزار و تمامی اعضای کمیته سیاست پولی به افزایش نرخ‌های بهره رأی دادند. بدین ترتیب، نرخ‌های بهره مطابق با انتظارات بازار از ۰/۵ به ۰/۷۵ درصد افزایش یافت. با این وجود، برکسیت محور اصلی مذاکرات میان سیاست‌گذاران و رئیس بانک مرکزی بود. مارک کارنی، ابتدای هفته گذشته عنوان کرده بود: «برکسیت ۵۰ درصد از وقت ما را گرفته است.» وی در کنفرانس خبری پس از نشست سیاستی اخیر نیز اظهار داشت: «مذاکرات برکسیت، وارد "دوره بحرانی" شده و انتظار می‌رود تا ماه اکتبر به نتیجه برسد. طبق زمان‌بندی، انگلیس باید در ۲۹ مارس ۲۰۱۹ از اتحادیه اروپا خارج شود. به هر حال، این خروج با پیش‌بینی‌های احتیاطی "دوره انتقال" تا پایان سال ۲۰۲۰ ادامه خواهد یافت.» او در مورد سیاست‌های پولی اظهار داشت: «روند تغییر سیاست‌های پولی آرام خواهد بود و تغییرات سریع احساس نمی‌گردد.» شایان ذکر است؛ سرمایه‌گذاران انتظار داشتند نرخ‌های بهره تا پایان سال جاری ۲ بار افزایش یابد. اما با اظهارات اخیر کارنی احتمال یک مرتبه دیگر افزایش نرخ‌های بهره تا پایان سال، متصور نمی‌باشد.

اقتصاد

بنا بر اعلان مؤسسه Nationwide، بهای مسکن در ماه ژوئیه نسبت به ماه قبل از آن، ۰/۶ درصد (بیش از پیش‌بینی بازار) افزایش یافت. علاوه بر آن رشد بهای مسکن در ماه ژوئن از ۰/۵ به ۰/۷ درصد مورد تجدید نظر صعودی قرار گرفت. در مقیاس سالانه، قیمت مسکن طی ماه ژوئیه به ۲/۵ درصد رسید که از رشد ماه ژوئن، ۰/۵ واحد درصد بیشتر بود. با این وجود، مؤسسه مذکور اعلام کرد رشد سالانه بهای مسکن در ۱۲ ماه اخیر همچنان ضعیف باقی مانده و انتظار



می‌رود این رشد برای کل سال جاری فقط ۱ درصد باشد. از سوی دیگر، شاخص مدیران خرید بخش ساخت و ساز به دلیل افزایش ساخت منازل مسکونی و سازه‌های تجاری؛ از ۵۳/۱ ماه ژوئن به ۵۵/۸ واحد در ماه ژوئیه افزایش یافت.

ژاپن

هفته گذشته، نشست سیاستی بانک مرکزی برگزار و همان‌گونه که انتظار می‌رفت تغییری در سیاست‌های پولی اعمال نشد. این در حالی است که سایر بانک‌های مرکزی دنیا در حال عادی‌سازی سیاست‌های پولی و افزایش نرخ بهره هستند. رئیس بانک مرکزی ژاپن در کنفرانس مطبوعاتی تأکید کرد، سیاست‌های پولی پیرامون نرخ بازدهی اوراق قرضه انعطاف بیشتری خواهند داشت، اما بانک مرکزی اجازه نمی‌دهد نرخ بازدهی اوراق مذکور بیش از حد افزایش یابد. وی معتقد است، نرخ بازدهی اوراق قرضه دولت ژاپن می‌تواند از ۰/۱ به ۰/۲ درصد افزایش یابد. وی همچنین پیرامون نرخ‌های بهره اظهار داشت: نرخ‌های مذکور همچنان در پایین‌ترین سطوح تاریخی باقی خواهد ماند. با این وجود، او هنوز تاریخ مشخصی برای دستیابی به تورم هدف (۲ درصد) تعیین نکرده است.

هفته گذشته، آمار اشتغال ژاپن منتشر شد. بر این اساس، نسبت فرصت‌های شغلی به درخواست کار در ماه ژوئن سال جاری، ۱/۶۲ واحد اعلام شد که ۰/۲ واحد از پیش‌بینی بازار بیشتر بود. این نسبت، نشان می‌دهد به ازای هر درخواست کار، ۱/۶۲ فرصت شغلی وجود دارد. در مقابل، نرخ بیکاری در ماه ژوئن به ۲/۴ درصد افزایش یافت که این میزان، ۰/۲ واحد درصد بیش از نرخ ماه مه بود. در مجموع، تعداد افراد بیکار در ماه ژوئن به ۱ میلیون و ۶۸۰ هزار نفر رسید که نسبت به ماه قبل از آن، ۱۱۰ هزار نفر افزایش یافته است.

چین

هفته گذشته، چین در واکنش به تهدید آمریکا مبنی بر وضع تعرفه‌های ۲۵ درصدی به ارزش ۲۰۰ میلیارد دلار بر کالاهای صادراتی این کشور، اعلام کرد پکن قصد دارد بر کالاهای آمریکایی به ارزش ۶۰ میلیارد دلار از ۵ تا ۲۵ درصد تعرفه اعمال نماید. دولت چین تصریح نمود، تاریخ وضع تعرفه‌ها، مشروط به اقدام آمریکا بوده و این کشور می‌تواند اقدامات تلافی‌جویانه دیگری را نیز معرفی نماید. دولت چین معتقد است، هر گونه تهدید یک‌جانبه یا باج‌خواهی؛ منجر به تشدید اختلافات و آسیب به منافع طرفین خواهد شد.

اقتصاد

شاخص رسمی مدیران خرید کارخانه‌ای از ۵۱/۵ واحد ماه ژوئن به ۵۱/۲ واحد در ماه ژوئیه کاهش یافت. شرایط نامطلوب آب و هوا، تشدید تنش‌های تجاری و ضعف تقاضای داخلی از عوامل عمده افت مذکور به شمار می‌روند. هم‌زمان با



افت سفارش صادراتی برای دومین ماه متوالی؛ رشد تولید و سفارشات جدید نیز در ماه ژوئیه کند گردید. به نظر می‌رسد تنش‌های تجاری اخیر بر سایر بخش‌ها نیز تأثیر منفی بر جای گذاشته باشد. به طوری که شاخص مدیران خرید کارخانه‌ای بخش خصوصی^۱ به دلیل افت سفارشات صادراتی به پایین‌ترین سطح دو سال اخیر؛ از ۵۱ واحد ماه ژوئن به ۵۰/۸ واحد در ماه ژوئیه کاهش یافت.

نرخ بهره یوان چین در آخرین روز کاری هفته گذشته					
دوره	یک‌شنبه	۳ ماهه	۶ ماهه	۹ ماهه	۱۲ ماهه
نرخ بهره	۱/۸۴۹۰	۳/۰۰۳۰	۳/۲۱۳۰	۳/۴۳۲۰	۳/۵۵۱۰
شایبور (بین بانکی)					
یوان مرجع				-	۴/۳۵

ترکیه

روند رشد قیمت‌ها در ماه‌های اخیر شدت گرفته است. شاخص قیمت مصرف‌کننده در ماه ژوئیه در مقایسه به ماه مشابه سال قبل، ۱۵/۸۵ درصد (بیش‌ترین نرخ رشد در ۱۴ سال اخیر) افزایش یافت. تورم پایه (بدون احتساب نوسان قیمت مواد خوراکی و آشامیدنی، انرژی، تنباکو و طلا) از ۱۴/۶ درصد در ماه ژوئن به ۱۵/۱ درصد در ماه ژوئیه افزایش یافت. از سوی دیگر، رشد شاخص قیمت تولیدکننده در مقیاس سالانه از ۲۳/۷۱ درصد در ماه ژوئن به ۲۵ درصد در ماه ژوئیه، نشان می‌دهد روند رشد قیمت‌ها در ماه‌های آتی نیز ادامه خواهد یافت.

اوایل هفته گذشته تحریم دو وزیر ترکیه از جانب امریکا سبب کاهش ارزش لیر شد اما مذاکرات مثبت دو کشور در سنگاپور در اواخر هفته این افت را محدود نمود.

هند

هفته گذشته، نشست کمیته سیاست پولی بانک مرکزی هند برگزار شد و مطابق با انتظارات، نرخ بهره از ۶/۲۵ به ۶/۵۰ درصد و نرخ بازخرید مجدد از ۶ به ۶/۲۵ درصد افزایش یافت. همچنین، بانک مرکزی هند پیش‌بینی تورم سال ۲۰۱۸ (آوریل ۲۰۱۸ تا مارس ۲۰۱۹) را از ۴/۷ درصد به ۴/۸ درصد افزایش داد. پیش‌بینی رشد ۷/۴ درصدی تولید ناخالص داخلی در سال ۲۰۱۸ تغییری نکرد؛ اما به ریسک تنش‌های تجاری به عنوان عاملی برای کاهش رشد اقتصادی اشاره شد.

^۱ Caixin: این شاخص بر عملکرد بنگاه‌های متوسط و کوچک تمرکز دارد.

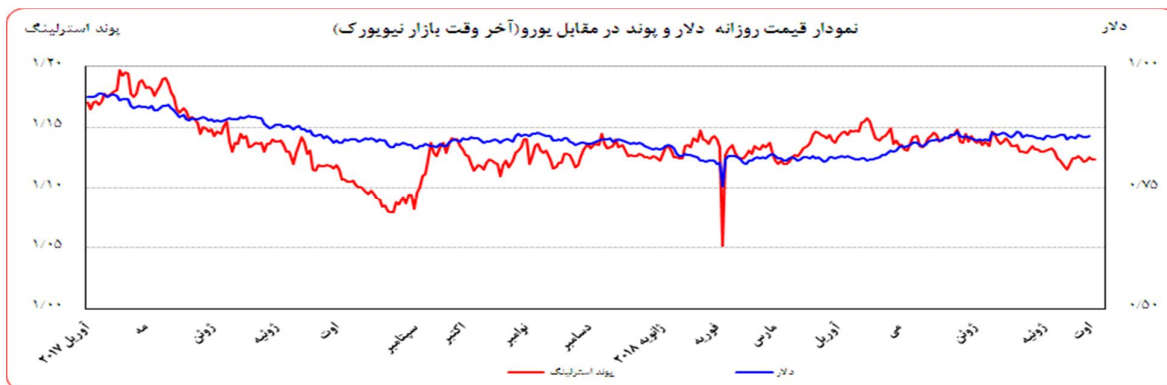
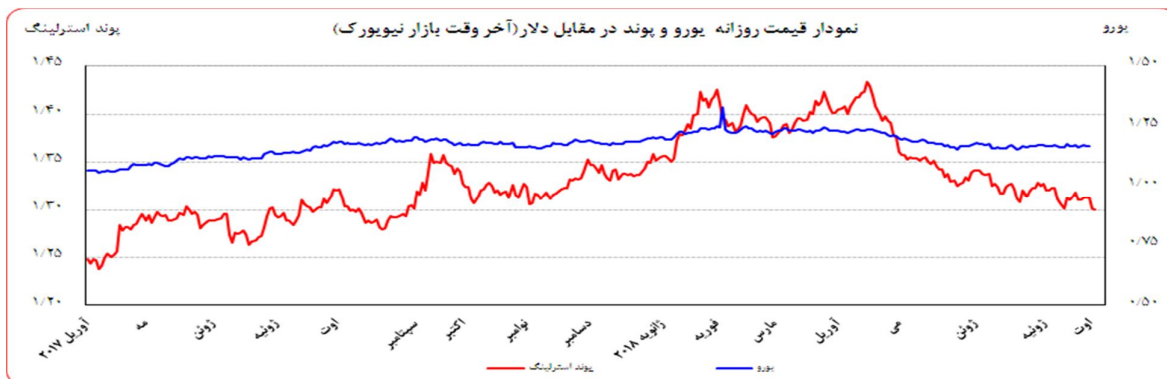


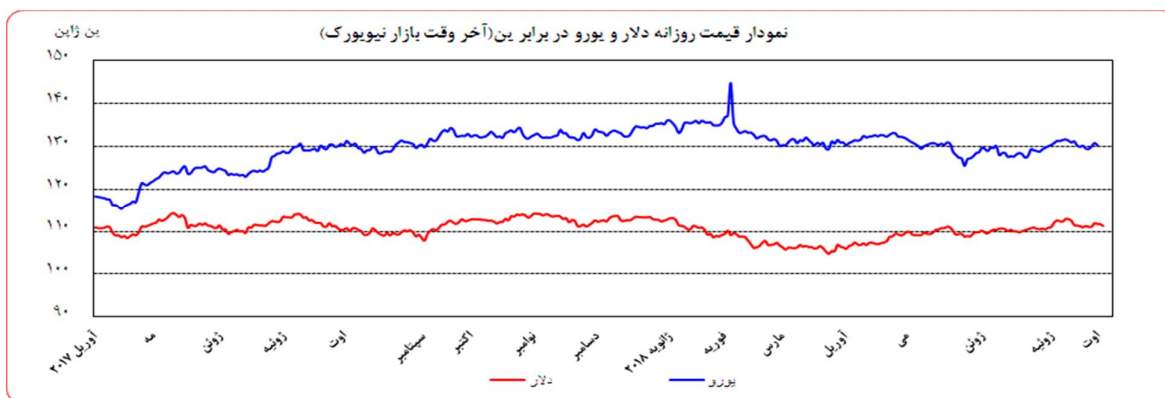
هفته گذشته، هند اعلام نمود وضع تعرفه های جدید بر واردات برخی از کالاهای امریکایی از ۱۸ سپتامبر اجرایی می شود. پیش از این، هند (بزرگ ترین خریدار بادام امریکا) در پاسخ به افزایش تعرفه واردات فولاد این کشور توسط امریکا، اعلام کرده بود تعرفه واردات بادام را از ۴ اوت افزایش خواهد داد که پس از دیدار با مقامات امریکایی این اقدام را برای مدت نامعلومی به تعویق انداخت.

تحولات بازار ارزهای عمده

روز جمعه گذشته نسبت به جمعه ماقبل آن، ارزش دلار در برابر ین و فرانک سوئیس به ترتیب ۰/۲۰ و ۰/۰۱ درصد تقویت شد. در همین مدت، ارزش یورو و پوند انگلیس در برابر دلار امریکا به ترتیب ۰/۷۵ و ۰/۷۸ درصد تضعیف گردید. به نرخ های پایان وقت بازار نیویورک، در هفته گذشته هر یورو در محدوده ۱/۱۷۰۷-۱/۱۵۶۸ دلار و هر پوند در محدوده ۱/۳۱۳۳-۱/۳۰۰۲ دلار در نوسان بود. هر دلار نیز در دامنه ۱۱۱/۸۷-۱۱۱/۰۶ ین متغیر بود.

همچنین، ارزش یورو در برابر ین و فرانک سوئیس به ترتیب ۰/۵۶ و ۰/۷۴ درصد تضعیف شد. ارزش پوند انگلیس در برابر یورو ۰/۰۲ درصد تضعیف گردید. به نرخ های پایان وقت بازار نیویورک، در هفته گذشته هر پوند در محدوده ۱/۱۲۵۶-۱/۱۲۱۸ یورو در نوسان بود. هر یورو نیز در دامنه ۱۳۰/۷۹-۱۲۸/۷۱ ین و فرانک سوئیس متغیر بود.





عوامل تقویت یورو در مقابل سایر ارزها در هفته گذشته

- افزایش مطلوب تورم آلمان و فرانسه

عوامل تضعیف یورو در مقابل سایر ارزها در هفته گذشته

- کاهش رشد اقتصادی فصل دوم در مقایسه با فصل نخست منطقه یورو
- رشد کمتر از انتظار خرده فروشی منطقه یورو
- رشد مناسب درآمد و مخارج مصرف کنندگان امریکایی
- انتشار مطلوب ارقام اشتغال و کاهش نرخ بیکاری امریکا
- تاکید فدرال رزرو بر افزایش تدریجی نرخ بهره

در پی کاهش رشد اقتصادی فصل دوم در مقایسه با فصل نخست و رشد کمتر از انتظار خرده فروشی منطقه یورو، با وجود افزایش مطلوب تورم آلمان و فرانسه، یورو در مقابل دلار تضعیف شد.

رشد مناسب درآمد و مخارج مصرف کنندگان، انتشار مطلوب ارقام اشتغال و کاهش نرخ بیکاری در امریکا و تاکید فدرال رزرو بر افزایش تدریجی نرخ بهره، تقویت دلار در مقابل اکثر ارزهای جهان‌روا در هفته گذشته را به همراه داشت. هر چند، در هفته گذشته بانک مرکزی انگلیس نرخ بهره کلیدی را ۰/۲۵ واحد درصد افزایش داد؛ اما این امر، نتوانست مانع تضعیف پوند در مقابل دلار شود.

هفته گذشته، با وجود تشدید تنش‌های تجاری بین چین و امریکا، روند نزولی یوان در مقابل دلار ادامه یافت. امریکا بر ۲۰۰ میلیارد دلار از صادرات چین به این کشور، تعرفه ۲۵ درصدی وضع نمود که اقدام متقابل چین را به همراه داشت.

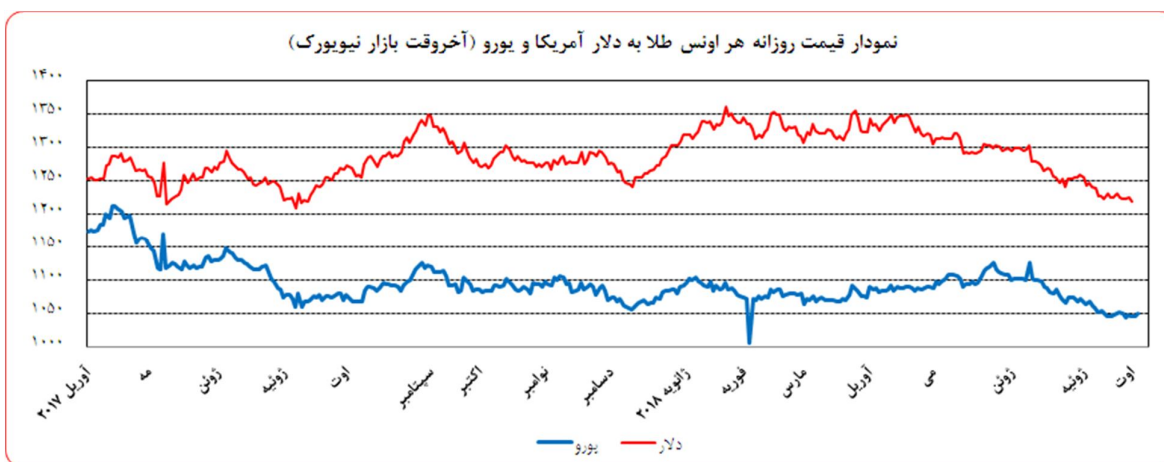


نرخ بهره لایبور ارزها در آخرین روز کاری هفته گذشته					
نام ارز	بهره (درصد)	۳ ماهه	۶ ماهه	۹ ماهه	۱۲ ماهه
دلار		۲/۳۴۳۰۰	۲/۵۲۴۷۵	-	۲/۸۲۷۳۸
یورو		-۰/۳۶۰۵۷	-۰/۳۱۵۵۷	-	-۰/۲۳۵۱۴
پوند		۰/۸۰۹۵۰	۰/۹۰۹۷۵	-	۱/۰۵۴۶۳
فرانک		-۰/۷۲۵۶۰	-۰/۶۴۸۴۰	-	-۰/۵۱۵۲۰
ین		-۰/۰۳۲۱۷	۰/۰۱۵۱۷	-	۰/۱۲۳۰۰
درهم امارات		۲/۵۶۱۷۵	۲/۷۹۵۰۰	-	۳/۳۲۷۴۷
لیبر ترکیه		۳۰/۱۸۸۰	۲۱/۱۰۰۰	۲۱/۶۳۵۷	۲۱/۱۹۸۲

تحولات بازار طلا

بهای طلا در جمعه هفته گذشته نسبت به جمعه هفته ماقبل آن، به دلار ۰/۷۱ درصد کاهش و به یورو ۰/۰۵ درصد افزایش یافت. نوسانات هفته گذشته قیمت طلا در بازار نیویورک در محدوده ۱۲۲۴/۴۸ - ۱۲۱۱/۸۱ دلار برای هر اونس و در محدوده ۱۰۵۰/۱۳ - ۱۰۴۴/۷۹ یورو در هر اونس ثبت شد.

هفته گذشته، انتشار ارقام مناسب اقتصادی امریکا و تاکید فدرال رزرو بر افزایش تدریجی نرخ بهره، سبب ادامه روند صعودی دلار در مقابل اکثر ارزهای جهان‌روا شد. این امر، کاهش بهای طلا را به همراه داشت.

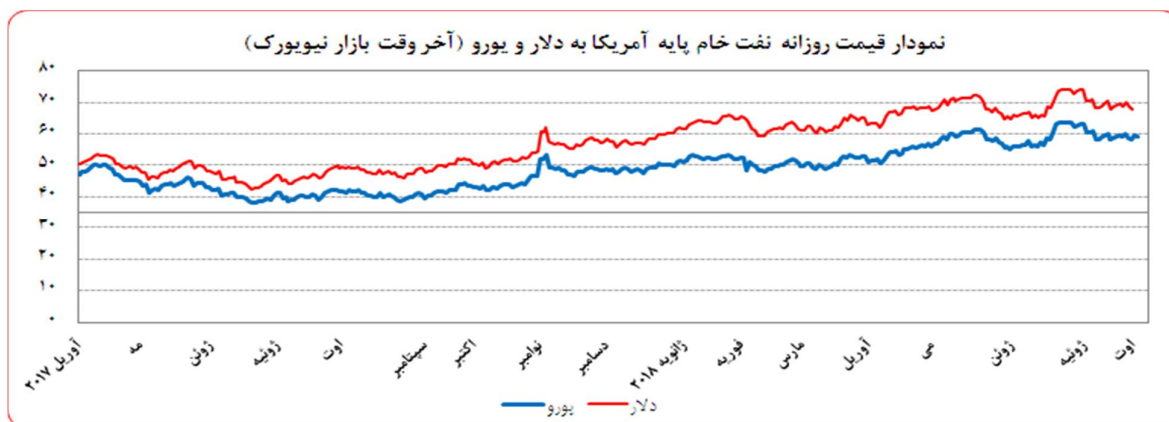




تحولات بازار نفت

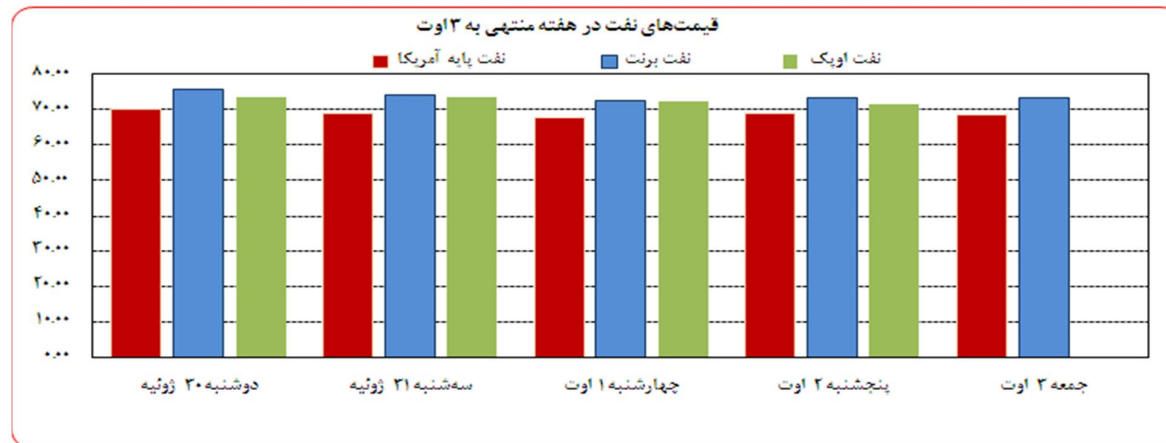
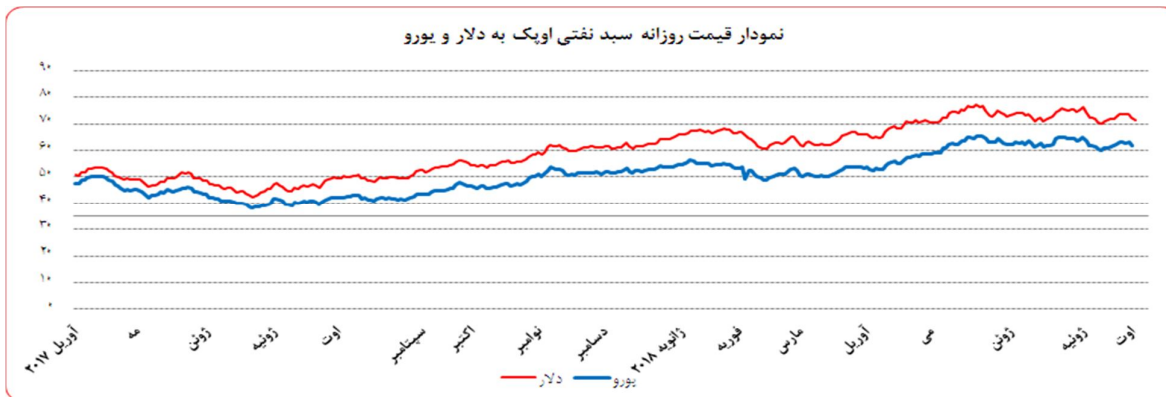
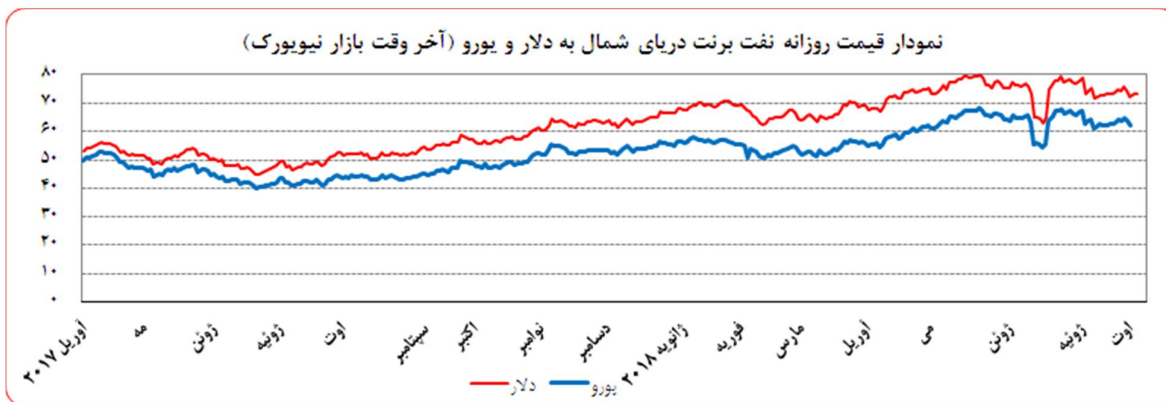
بهای نفت خام پایه آمریکا در جمعه هفته گذشته نسبت به جمعه هفته ماقبل آن به دلار ۰/۲۹ درصد کاهش و به یورو ۰/۴۷ درصد افزایش یافت. به نرخهای پایان وقت بازار نیویورک، بهای هر بشکه نفت خام پایه آمریکا در محدوده ۷۰/۱۳-۶۷/۶۶ دلار و ۵۸/۰۲-۵۹/۹۰ یورو معامله گردید. متوسط هفتگی بهای هر بشکه در سطح ۶۸/۸۰ دلار و ۵۹/۰۹ یورو قرار گرفت. بهای نفت برنت در جمعه هفته گذشته نسبت به جمعه هفته ماقبل آن به دلار و یورو به ترتیب ۱/۴۵ و ۰/۷۰ درصد کاهش یافت. هر بشکه نفت برنت به نرخهای پایان وقت بازار نیویورک در دامنه ۷۲/۳۹-۷۵/۵۵ دلار و ۶۴/۵۳-۶۲/۰۷ یورو معامله گردید و متوسط هفتگی هر بشکه به ۷۳/۷۶ دلار و ۶۳/۳۵ یورو رسید. بهای هر بشکه نفت خام اوپک در محدوده ۷۱/۶۱-۷۳/۶۲ دلار و ۶۱/۸۱-۶۲/۹۷ یورو معامله گردید. متوسط هفتگی بهای هر بشکه در سطح ۷۲/۷۲ دلار و ۶۲/۳۵ یورو قرار گرفت. شایان ذکر است، بهای نفت اوپک در روز پنجشنبه (آخرین نرخ هفته گذشته) نسبت به جمعه هفته ماقبل آن به دلار و یورو به ترتیب ۲/۸۱ و ۲/۲۳ درصد کاهش یافت.

در ابتدای هفته گذشته، توجه معامله‌گران بر احتمال کمبود عرضه در بازار در صورت اجرایی شدن تحریم‌های نفتی ایران و نگرانی از ادامه مشکلات فنی در یکی از میادین نفتی بزرگ کانادا، منجر به افزایش قیمت نفت شد. اما در اواسط هفته، خبر افزایش احتمالی تولید نفت کشورهای عضو اوپک و روسیه در ماه ژوئیه، گزارش API و EIA مبنی بر افزایش ذخایر نفت آمریکا و نگرانی از تشدید تنش‌های تجاری میان آمریکا و چین، سبب شد قیمت‌ها به پایین‌ترین سطح در یک ماه اخیر افت کند. در اواخر هفته، خبر کاهش ذخایر نفت آمریکا در کوشین قیمت‌ها را اندکی افزایش داد؛ اما توقف خرید نفت توسط یک شرکت نفتی دولتی چین از آمریکا به نگرانی‌ها پیرامون جنگ تجاری میان دو کشور دامن زد و قیمت‌ها بار دیگر روند نزولی گرفت. در مجموع در هفته گذشته قیمت نفت کاهش یافت.





بهره‌برداری از این گزارش در صورت ذکر منبع بلامانع است.



مصرف نفت خام آمریکا (هزار بشکه در روز)				موجودی انبار نفت آمریکا (ارقام به میلیون بشکه)			
سال قبل Δ	هفته قبل Δ	میزان در هفته ماقبل		سال قبل Δ	هفته قبل Δ	موجودی در هفته ماقبل	
			تولید داخلی	-۹۲	۳/۸	۱,۰۶۸/۸۰	نفت خام
۱,۴۷۰	-۱۰۰	۱۰,۹۰۰		۷۳/۱	۳/۸	۴۰۸/۷۰	ذخایر تجاری نفت خام
			خالص واردات	-۱۸/۹	۰/۰	۶۶۰/۰۰	ذخایر استراتژیک نفت خام
-۱۱۱۲	۱۳۵۲	۶,۴۳۹		۳/۳	۲/۵	۲۳۱/۰۰	بنزین

ارزش هر دلار آمریکا به ارزهای عمده (آخر وقت بازار نیویورک) ، قیمت نقدی

طلا ، قیمت نفت خام در بازارهای سلف و ۴ شاخص عمده سهام

هفته منتهی به ۱۳۹۷/۰۵/۱۲

۲۰۱۸/۰۸/۰۳

عنوان	دوشنبه	سه شنبه	چهارشنبه	پنجشنبه	جمعه	متوسط هفته گذشته	درصد تغییرات	
	۳۰ ژوئیه	۳۱ ژوئیه	۱ اوت	۲ اوت	۳ اوت		**نقطه به نقطه	***هفتگی
شاخص دلار	۹۴/۳۵۰	۹۴/۵۵۰	۹۴/۶۶۰	۹۵/۱۷۰	۹۵/۱۶۰	۹۴/۹۹۷	+۰/۵۲	+۰/۴۶
دلار کانادا	۱/۳۰۳۶	۱/۳۰۰۸	۱/۳۰۰۳	۱/۳۰۲۲	۱/۲۹۹۰	۱/۳۰۱۲	-۰/۵۱	-۰/۶۹
دلار کانادا (به یورو)	۱/۵۲۶۱	۱/۵۲۰۸	۱/۵۱۶۴	۱/۵۰۸۷	۱/۵۰۲۷	۱/۵۱۴۹	-۱/۲۶	-۱/۰۲
ین ژاپن (دلار)	۱۱۱/۰۶	۱۱۱/۸۷	۱۱۱/۷۲	۱۱۱/۶۵	۱۱۱/۲۶	۱۱۱/۵۱	+۰/۲۰	+۰/۳۲
ین ژاپن (به یورو)	۱۳۰/۰۲	۱۳۰/۷۹	۱۳۰/۲۹	۱۲۹/۳۶	۱۲۸/۷۱	۱۲۹/۸۳	-۰/۵۶	-۰/۰۱
یورو*	۱/۱۷۰۷	۱/۱۶۹۱	۱/۱۶۶۲	۱/۱۵۸۶	۱/۱۵۶۸	۱/۱۶۴۳	-۰/۷۵	-۰/۳۳
فرانک سوئیس	۰/۹۸۸۱	۰/۹۹۰۲	۰/۹۹۱۹	۰/۹۹۵۵	۰/۹۹۴۶	۰/۹۹۲۱	+۰/۰۱	-۰/۱۳
فرانک سوئیس (به یورو)	۱/۱۵۶۸	۱/۱۵۷۶	۱/۱۵۶۸	۱/۱۵۳۴	۱/۱۵۰۶	۱/۱۵۵۰	-۰/۷۴	-۰/۴۶
لیره انگلیس*	۱/۳۱۳۳	۱/۳۱۲۷	۱/۳۱۲۷	۱/۳۰۱۴	۱/۳۰۰۲	۱/۳۰۸۱	-۰/۷۸	-۰/۳۸
لیره انگلیس (به یورو)	۱/۱۲۱۸	۱/۱۲۲۸	۱/۱۲۵۶	۱/۱۲۳۳	۱/۱۲۴۰	۱/۱۲۳۵	-۰/۰۲	-۰/۰۵
SDR به دلار	۱/۴۰۳۲۶	۱/۴۰۴۸۷	۱/۴۰۳۱۰	۱/۳۹۹۸۰	۱/۳۹۶۴۵	۱/۴۰۱۵۰	-۰/۲۹	-۰/۲۰
SDR به یورو	۱/۱۹۸۶۵	۱/۲۰۱۶۷	۱/۲۰۳۱۴	۱/۲۰۸۱۸	۱/۲۰۷۱۷	۱/۲۰۳۷۶	+۰/۴۷	+۰/۱۳
طلای نیویورک (هراونس)	۱۲۲۳/۱۴	۱۲۲۴/۴۸	۱۲۱۹/۶۰	۱۲۱۱/۸۱	۱۲۱۴/۷۹	۱۲۱۸/۷۶	-۰/۷۱	-۰/۶۱
طلای نیویورک (به یورو)	۱۰۴۴/۷۹	۱۰۴۷/۳۷	۱۰۴۵/۷۹	۱۰۴۵/۹۳	۱۰۵۰/۱۳	۱۰۴۶/۸۰	+۰/۰۵	-۰/۲۸
نفت برنت انگلیس	۷۵/۵۵	۷۴/۲۱	۷۲/۳۹	۷۳/۴۵	۷۳/۲۱	۷۳/۷۶	-۱/۴۵	-۰/۱۲
نفت برنت انگلیس (به یورو)	۶۴/۵۳	۶۳/۴۸	۶۲/۰۷	۶۳/۴۰	۶۳/۲۹	۶۳/۳۵	-۰/۷۰	+۰/۲۱
نفت پایه آمریکا	۷۰/۱۳	۶۸/۷۶	۶۷/۶۶	۶۸/۹۶	۶۸/۴۹	۶۸/۸۰	-۰/۲۹	+۰/۰۰
نفت پایه آمریکا (به یورو)	۵۹/۹۰	۵۸/۸۱	۵۸/۰۲	۵۹/۵۲	۵۹/۲۱	۵۹/۰۹	+۰/۴۷	+۰/۳۳
سبد نفت اوپک	۷۳/۵۳	۷۳/۶۲	۷۲/۱۰	۷۱/۶۱	۷۲/۷۲	۷۲/۷۲		+۰/۱۸
سبد نفت اوپک (به یورو)	۶۲/۸۱	۶۲/۹۷	۶۱/۸۲	۶۱/۸۱	۶۲/۳۵	۶۲/۳۵		+۰/۴۰

* هر واحد به دلار آمریکا

** درصد تغییرات آخرین روز کاری دو هفته

*** درصد تغییرات متوسط هفتگی

شماره ۲۰

دایره اخبار اقتصادی