



بانک مرکزی جمهوری اسلامی ایران
اداره مطالعات و سازمانهای بین المللی
دایره مطالعات ارزی

بررسی وضع اقتصادی - ارزی کشورهای عمده

بازارهای طلا و نفت

شماره ۲۰

هفته منتهی به ۱۲ اوت ۲۰۱۸

۲۱ مرداد ۱۳۹۷





فهرست مندرجات

شماره صفحه

عنوان

۲-۵

بررسی وضعیت اقتصادی کشورهای عمده

• آمریکا

• منطقه یورو

• انگلستان

• ژاپن

• چین

• ترکیه

• هند

۶-۸

تحولات بازار ارزهای عمده

۸-۹

تحولات بازار طلا

۹-۱۱

تحولات بازار نفت

خواننده گرامی

ضمن تشکر خواهشمند است در صورت داشتن هرگونه انتقاد و یا پیشنهاد در مورد این گزارش نظرات خود را از طرق زیر مطرح فرمائید.

پست الکترونیکی: m.rezazadeh@cbi.ir

تلفن: ۲۹۹۵۳۸۸۲



خلاصه

در آمریکا، افزایش مطلوب تورم در ماه ژوئیه تضمین کننده سیاست افزایش تدریجی نرخ بهره از سوی فدرال رزرو بود. بانک مرکزی اروپا اعلام نمود فضا برای رشد بیش‌تر مصرف خصوصی هنوز وجود دارد و رشد آن می‌تواند با وجود عوامل خارجی بازدارنده به گسترش فعالیت‌های اقتصادی منجر شود.

در انگلیس، به دلیل سخت‌گیری‌های اتحادیه اروپا پیرامون برکسیت، دولت خود را برای سناریوی احتمالی خروج بدون توافق آماده کرده است. تولید ناخالص داخلی در فصل دوم سال جاری نسبت به فصل قبل از آن، ۰/۴ درصد رشد کرد و به ۱/۳ درصد در مقیاس سالانه رسید.

در ژاپن، به دلیل افزایش مصرف خصوصی و مخارج سرمایه‌ای؛ تولید ناخالص داخلی در فصل دوم سال جاری نسبت به فصل قبل از آن، ۰/۵ درصد رشد کرد.

وزارت بازرگانی چین از اعمال قطعی تعرفه ۲۵ درصدی بر کالاهای صادراتی آمریکا به ارزش ۱۶ میلیارد دلار خبر داد. در پی، انتشار اخباری مبنی بر عزم دولت ایتالیا به افزایش کسری بودجه، افت سفارشات صنعتی آلمان، رشد مطلوب تورم و همچنین افزایش کمتر از انتظار متقاضیان بیمه بیکاری در آمریکا، اختلاف نظر مقامات بانک مرکزی ژاپن در خصوص ادامه سیاست‌های پولی انبساطی و تشدید جنگ ارزی بین آمریکا و چین و نگرانی‌ها پیرامون احتمال تاثیر منفی سقوط ارزش لیر ترکیه بر بانک‌های اروپایی، ارزش یورو در مقابل اکثر ارزهای جهان‌روا تضعیف شد. با توجه کاهش توان خرید طلا از سوی مصرف‌کنندگان چینی در پی کاهش ارزش یوان، در کنار تقویت شاخص دلار، بهای طلا در هفته گذشته افت نمود.

هفته گذشته، قیمت نفت کاهش یافت. تشدید اختلافات تجاری میان چین و آمریکا، ضعف تقاضای واردات نفت در چین، افزایش ۱۰ عددی چاه‌های نفتی فعال آمریکا و کانادا، کاهش کم‌تر از انتظار ذخایر نفت آمریکا و افزایش ذخایر بنزین این کشور بر خلاف پیش‌بینی، منجر به کاهش قیمت نفت در کل هفته شد.



امریکا

شاخص قیمت مصرف‌کننده در ماه ژوئیه در مقایسه با ماه ژوئن ۰/۲ درصد (مطابق انتظار) رشد نمود. شاخص تورم در ماه ژوئیه همانند ماه قبل از آن، ۲/۹ درصد (سریع‌ترین نرخ رشد در ۶ سال اخیر) رشد داشت. در همین مدت، شاخص تورم پایه نیز به ۲/۴ درصد رشد نمود که ۰/۱ واحد درصد بیشتر از میزان ماه ژوئن بود. در مقیاس سالانه، بیشترین افزایش در بهای انرژی (۱۲/۱ درصد)، حمل و نقل (۴ درصد)، اسکان (۳/۱ درصد)، بهداشت و درمان (۲/۳ درصد) و مواد غذایی (۱/۴ درصد) روی داده است. روند افزایش تورم در سال گذشته سبب شده، رشد دستمزدهای واقعی منفی شود که البته بخشی مهمی از این کاهش به واسطه افزایش شدید و موقتی بهای انرژی بوده است. اما با توجه به کاهش نرخ بیکاری، انتظار می‌رود در ماه‌های آینده نیروی کار افزایش بیشتر دستمزدها را مطالبه نماید. البته با توجه به جنگ تجاری امریکا با شرکای تجاری بزرگ و افزایش تعرفه‌های تجاری، انتظار می‌رود همراه با افزایش بهای نهاده‌های تولیدی وارداتی، تورم پایه در امریکا روندی صعودی داشته باشد که ادامه سیاست افزایش تدریجی نرخ بهره از سوی فدرال رزرو را تضمین می‌نماید.

منطقه یورو

بانک مرکزی اروپا اعلام نمود فضا برای رشد بیش‌تر مصرف خصوصی هنوز وجود دارد و رشد آن می‌تواند با وجود عوامل خارجی بازدارنده به گسترش فعالیت‌های اقتصادی منجر شود. کندی قابل توجه رشد اقتصادی منطقه یورو در دو فصل اخیر این تصور را ایجاد نموده بود که ممکن است رشد اقتصاد این منطقه پیش از رسیدن به اوج، به پایان رسیده باشد؛ اما بانک مرکزی اروپا معتقد است این کندی بیش‌تر به دلیل عوامل خارجی است و مصرف، به ویژه در میان خانوارهای کم درآمد هنوز به سطوح پیش از بحران بازنگشته است. با وجود این که رشد مصرف خصوصی در آلمان و فرانسه حدود ۱۰ درصد بیش‌تر از دوره قبل از بحران است؛ اما در اسپانیا و ایتالیا همچنان به سطوح پیش از بحران باز نگشته است. از دیدگاه بانک مرکزی اروپا مصرف خانوارهای کم درآمد با تحصیلات پایین که ذینفعان اصلی رشد فعلی اشتغال‌زایی هستند، افزایش خواهد یافت و سبب رشد بیش‌تر فعالیت‌های اقتصادی می‌شود.

مقامات تجاری کمیسیون اروپا اواخر ماه اوت به واشنگتن سفر می‌کنند تا درخصوص توافقنامه انرژی میان این اتحادیه و امریکا مذاکره نمایند. چندی پیش اتحادیه اروپا پیشنهاد افزایش خرید گاز مایع از امریکا را مطرح نموده بود. در حال حاضر، روسیه و نروژ تأمین‌کنندگان اصلی گاز مایع اروپا هستند و امریکا برای آن که بتواند سهمی از بازار اروپا را کسب نماید ناگزیر از کاهش قیمت محصول خود است.



انگلستان

اوایل هفته گذشته، تشدید نگرانی‌ها پیرامون برکسیت، ارزش پوند انگلیس را تحت فشار قرار داد. وزیر بازرگانی انگلیس اظهار داشت، سخت‌گیری‌های اتحادیه اروپا ما را به سمت خروج بدون توافق سوق می‌دهد. به گفته سخنگوی دولت انگلیس، ترزا می معتقد است، خروج بدون توافق از اتحادیه اروپا بهتر از یک توافق بد است. هر چند، دولت همچنان اعتقاد دارد می‌تواند به توافق مطلوبی با اتحادیه اروپا دست یابد، اما برای سناریوی احتمالی خروج سخت یا بدون توافق آماده می‌شود. هفته ماقبل، رئیس بانک مرکزی نیز به جدی بودن ریسک خروج بدون توافق اشاره کرده بود. در حال حاضر مقامات بیشتری از دولت انگلیس خود را برای خروج سخت آماده می‌کنند.

اقتصاد

بر اساس آمار مقدماتی منتشره، تولید ناخالص داخلی در فصل دوم سال جاری نسبت به فصل قبل از آن، ۰/۴ درصد (مطابق با پیش‌بینی بازار) رشد کرد. افزایش مصرف خصوصی (۰/۳ درصد) و رشد منسجم سرمایه‌گذاری در دارایی‌های ثابت (۰/۸ درصد) در فصل دوم نسبت به فصل گذشته، از جمله عوامل عمده رشد اقتصادی بوده‌اند. در مقیاس سالانه، رشد اقتصادی در فصل دوم مطابق با انتظارات بازار به ۱/۳ درصد رسید که ۰/۱ واحد درصد بیشتر از رشد فصل قبل بود.

از سوی دیگر، تولیدات کارخانه‌ای در ماه ژوئن نسبت به ماه قبل از آن، ۰/۴ درصد (بیش از پیش‌بینی بازار) رشد نمود. علاوه بر آن، آمار رشد تولیدات مذکور در ماه گذشته، از ۰/۴ به ۰/۶ درصد مورد تجدیدنظر صعودی قرار گرفت. افزایش تولید محصولات دارویی (۴/۵ درصد)، لاستیک (۳ درصد) و فلزات پایه (۱/۳ درصد)؛ بیشترین تأثیر را در رشد تولیدات کارخانه‌ای بر جای گذاشتند.

ژاپن

بر اساس آمار مقدماتی منتشره، تولید ناخالص داخلی در فصل دوم سال جاری نسبت به فصل قبل از آن، ۰/۵ درصد (بیش از پیش‌بینی بازار) رشد کرد. افزایش مصرف خصوصی و همچنین مخارج سرمایه‌ای، سبب گردید افت ۰/۲ درصدی رشد اقتصادی در فصل اول تا حدی زیادی جبران شده و رشد اقتصادی به بیشترین سطح از سومین فصل سال ۲۰۱۷ برسد. در ماه ژوئن، رشد دستمزدها به دلیل افزایش پاداش‌ها در فصل تابستان به بالاترین سطح ۲۱ سال اخیر رسید که این امر منجر به رشد مخارج مصرفی خانوار گردید. بدین ترتیب، مخارج خانوارهای ژاپنی در ماه ژوئن نسبت به ماه قبل از آن، ۲/۹ درصد (بیش از پیش‌بینی بازار) افزایش یافت و روند نزولی آن طی ۴ ماه اخیر، معکوس گردید.



چین

روز چهارشنبه، یک مقام آمریکایی تأیید کرد وضع تعرفه ۲۵ درصدی بر واردات کالاهای چینی به ارزش ۱۶ میلیارد دلار نهایی شده است. وزارت بازرگانی چین نیز در واکنش به این اقدام از اعمال قطعی تعرفه ۲۵ درصدی بر کالاهای صادراتی آمریکا (به ارزش ۱۶ میلیارد دلار) خبر داد.

بنا بر گزارش روزنامه اسپانیایی سینکو دیاس^۱، تهدید چین به وضع تعرفه ۲۵ درصدی بر صادرات گاز طبیعی مایع آمریکا، مؤثر اما خطرناک بوده و برای این کشور ریسک‌های در پی خواهد داشت. دونالد ترامپ وعده داده آمریکا می‌تواند سلطه انرژی به ویژه گاز طبیعی در جهان را در دست گیرد و در این راستا سال گذشته، ۲ هزار میلیون متر مکعب گاز طبیعی در روز، (۴ برابر حجم سال ۲۰۱۶) صادر نموده است. در این شرایط، صادرات گاز طبیعی ایران به چین می‌تواند جایگزین مناسبی تلقی گردد، هر چند نقض تحریم‌های آمریکا خواهد بود. چین روز چهارشنبه، ضمن بی‌اعتنایی به تهدیدات ترامپ اعلام کرد با وجود تحریم‌های موجود، قراردادهای تجاری بسیاری با ایران منعقد خواهد کرد.

هفته گذشته، صدر اعظم آلمان و نخست وزیر چین در راستای مقابله با جنگ تجاری آمریکا، قراردادی به ارزش ۲۰ میلیارد یورو امضا کرده و بر لزوم پایبندی به مبانی نظام تجاری چند جانبه در سایه جنگ تجاری تأکید کردند. صدر اعظم آلمان در این خصوص اظهار داشت: «ما قصد داریم قوانین سازمان تجارت جهانی را حفظ کنیم و سرمایه‌گذاری‌های مستقیم بسیاری در چین و آمریکا انجام داده‌ایم.» نخست وزیر چین نیز گفت: «تجارت آزاد نقش مهمی برای دو کشور و اقتصاد جهانی ایفا می‌کند.»

اقتصاد

هفته گذشته، آمار تجاری چین منتشر شد. بر این اساس، رشد صادرات و واردات در ماه ژوئیه نسبت به ماه مشابه سال گذشته به ترتیب ۱۲/۲ و ۲۷/۳ درصد (بیش از پیش‌بینی بازار) اعلام شد. بدین ترتیب مازاد تجاری از ۴۱/۴۷ میلیارد دلار ماه ژوئن به ۲۸/۰۵ میلیارد دلار در ماه ژوئیه کاهش یافت. بازار انتظار داشت، مازاد تجاری به ۳۹/۳۳ میلیارد دلار برسد. افزایش واردات ذغال سنگ (۴۹/۱ درصد) و مس (۳۱/۸ درصد) و افت ۱۵ درصدی صادرات فولاد در ماه ژوئیه، بیشترین تأثیر را در کاهش مازاد تجاری داشته است. لازم به ذکر است؛ مازاد تجاری چین با آمریکا در ماه ژوئیه با اندکی کاهش از بالاترین سطح تاریخی ماه ژوئن (۲۸/۹ میلیارد دلار) به ۲۸/۱ میلیارد دلار رسید و بعید به نظر می‌رسد تأثیر مثبتی بر کاهش روند تنش‌های تجاری اخیر میان دو کشور بگذارد.

¹ Sinco dias newspaper



نرخ بهره یوان چین در آخرین روز کاری هفته گذشته					
دوره	یک‌شبهه	۳ ماهه	۶ ماهه	۹ ماهه	۱۲ ماهه
نرخ بهره شایبور (بین بانکی)	۱/۸۲۶۰	۲/۸۰۱۰	۲/۹۲۵۰	۳/۱۳۱۰	۳/۲۴۴۰
یوان مرجع	-	-	-	-	۴/۳۵

ترکیه

تشدید تنش‌ها میان ترکیه و امریکا پیرامون مسائل تجاری و سیاسی، سبب تلاطم بازارهای مالی این کشور شد. حاشیه نرخ بازدهی اوراق قرضه دلاری این کشور با اوراق مشابه امریکایی به بیش‌ترین حد از آوریل ۲۰۰۹ رسید. رئیس‌جمهور این کشور به مردم اطمینان داد که دولت برنامه جدیدی برای اقتصاد ترکیه دارد؛ اما این امر نتوانست مانع از سقوط ارزش لیر شود. به نحوی که روز جمعه ارزش لیر در برابر دلار حدود ۱۵ درصد کاهش یافت. هر چند روز جمعه، دولت ترکیه از امریکا تقاضا کرد به میز مذاکرات بازگردد و تأکید نمود اختلافات تجاری از طریق گفت‌وگو حل شدنی است، اما فعالان اقتصادی معتقدند افت ارزش لیر که با قدرت گرفتن بیش‌تر اردوغان در تعیین سیاست‌های پولی آغاز شده، همچنان ادامه خواهد داشت.

هند

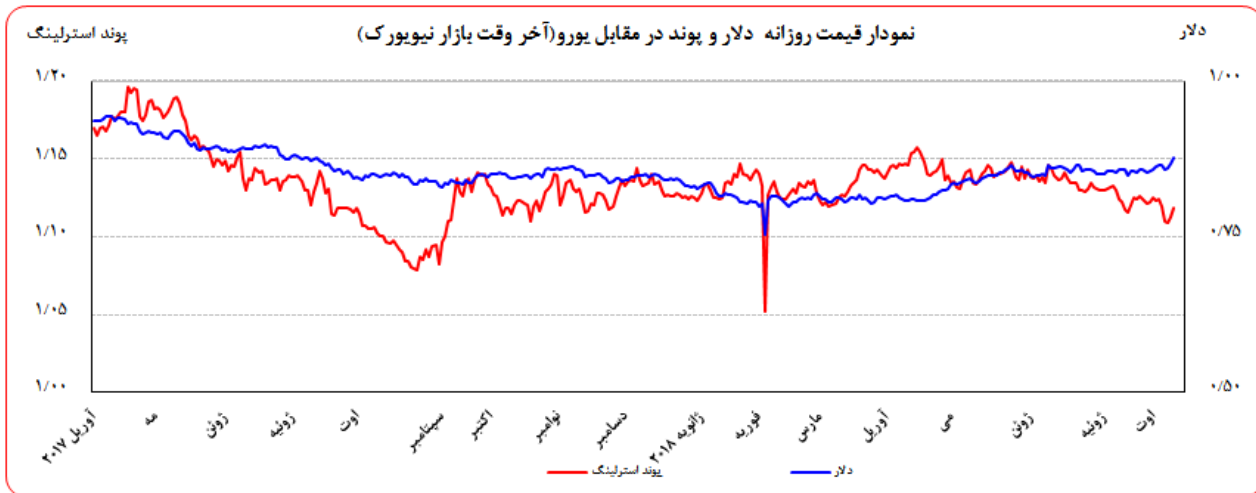
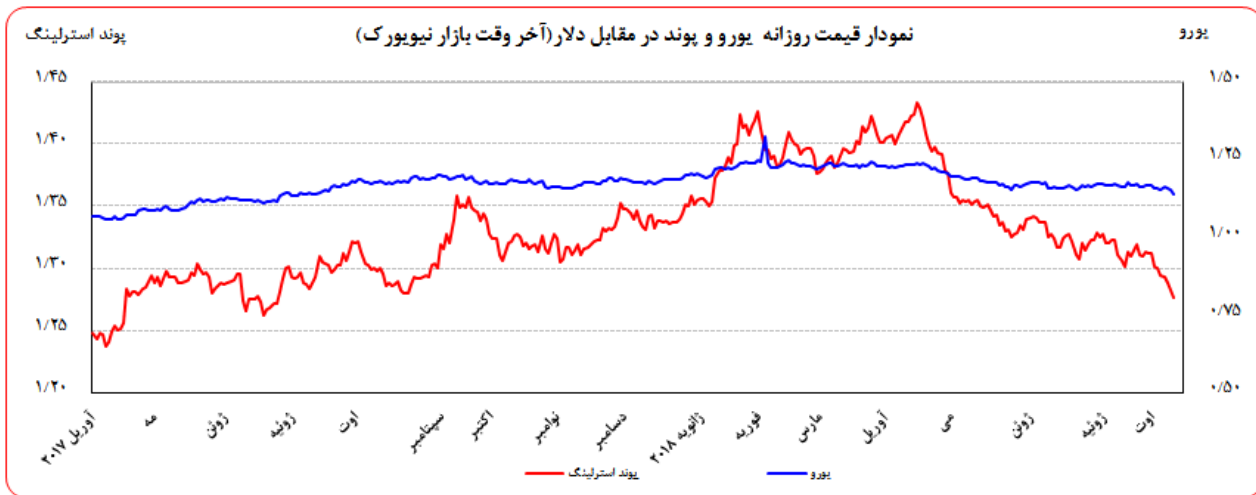
تولیدات صنعتی در ماه ژوئن در مقایسه با ماه مشابه سال گذشته ۷ درصد افزایش یافت. همچنین، رشد ۳/۲ درصدی تولیدات صنعتی در ماه مه نسبت به سال قبل به رشد ۳/۹ درصدی اصلاح شد. صندوق بین‌المللی پول اعلام کرد بانک مرکزی هند در پاسخ به افزایش فشارهای تورمی باید به طور تدریجی سیاست‌های انبساطی خود را محدود نماید. بر اساس گزارش سالانه صندوق بین‌المللی پول، میانگین نرخ تورم در سال ۲۰۱۸ به ۵/۲ درصد خواهد رسید. افزایش تقاضا و بالا بردن قیمت تضمینی خرید محصولات عمده کشاورزی توسط دولت در آستانه انتخابات، مهم‌ترین دلایل این افزایش عنوان شده است. همچنین، پیش‌بینی شده کسری حساب جاری از ۱/۹ درصد در سال ۲۰۱۷ به ۲/۶ درصد تولید ناخالص داخلی در سال ۲۰۱۸ افزایش یابد که علت عمده آن افزایش قیمت نفت و تقاضای قوی برای واردات است.

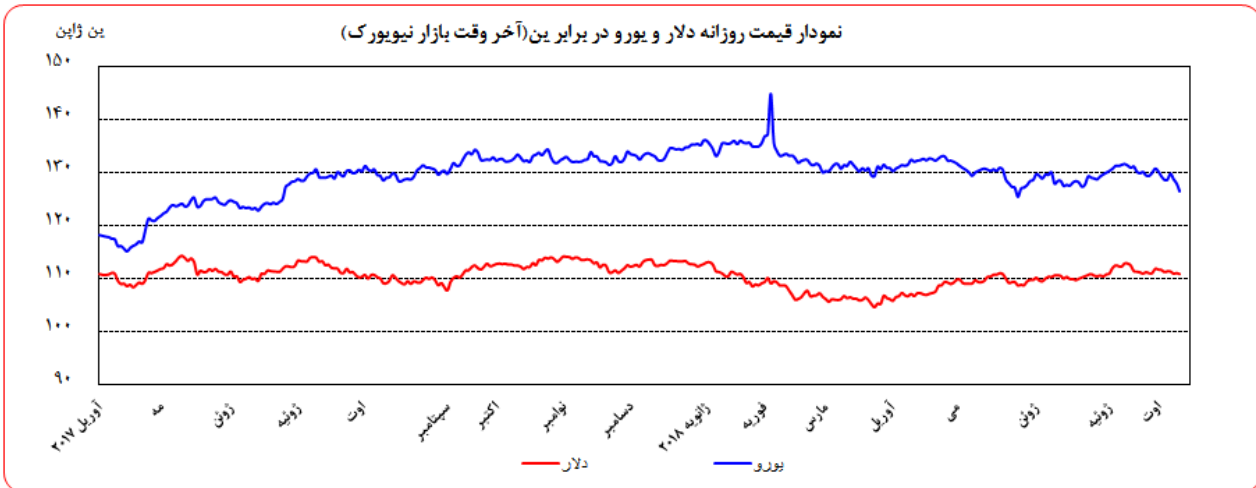


تحولات بازار ارزهای عمده

روز جمعه گذشته نسبت به جمعه ماقبل آن، ارزش دلار در برابر ین ۰/۳۲ درصد تضعیف و در برابر فرانک سوئیس ۰/۰۵ درصد تقویت شد. در همین مدت، ارزش یورو و پوند انگلیس در برابر دلار آمریکا به ترتیب ۱/۳۵ و ۱/۷۸ درصد تضعیف گردید. به نرخ‌های پایان وقت بازار نیویورک، در هفته گذشته هر یورو در محدوده ۱/۱۶۱۰-۱/۱۴۱۲ دلار و هر پوند در محدوده ۱/۲۹۴۲-۱/۲۷۷۱ دلار در نوسان بود. هر دلار نیز در دامنه ۱۱۱/۴۰-۱۱۰/۹۰ ین متغیر بود.

همچنین، ارزش یورو در برابر ین و فرانک سوئیس به ترتیب ۱/۶۷ و ۱/۳۰ درصد تضعیف شد. ارزش پوند انگلیس در برابر یورو ۰/۴۳ درصد تضعیف گردید. به نرخ‌های پایان وقت بازار نیویورک، در هفته گذشته هر پوند در محدوده ۱/۱۲۰۰-۱/۱۰۹۶ یورو در نوسان بود. هر یورو نیز در دامنه ۱۲۹/۲۰-۱۲۶/۵۶ ین و فرانک سوئیس متغیر بود.





عوامل تضعیف یورو در مقابل سایر ارزها در هفته گذشته

- انتشار اخباری مبنی بر عزم دولت ایتالیا به افزایش کسری بودجه
- افت سفارشات صنعتی آلمان
- رشد مطلوب تورم و همچنین افزایش کمتر از انتظار متقاضیان بیمه بیکاری در امریکا
- اختلاف نظر مقامات بانک مرکزی ژاپن درخصوص ادامه سیاست‌های پولی انبساطی و تشدید جنگ ارزی بین امریکا و چین
- نگرانی‌ها پیرامون احتمال تاثیر منفی سقوط ارزش لیر ترکیه بر بانک‌های اروپایی

انتشار اخباری مبنی بر عزم دولت ایتالیا به افزایش کسری بودجه که قوانین بودجه‌ای اتحادیه اروپا را به چالش می‌کشد و افت سفارشات صنعتی آلمان؛ تضعیف یورو در مقابل دلار، ین و فرانک سوئیس را به همراه داشت. رشد مطلوب تورم و همچنین افزایش کمتر از انتظار متقاضیان بیمه بیکاری در امریکا، سبب تقویت قابل توجه دلار در مقابل یورو شد.

اختلاف نظر مقامات بانک مرکزی ژاپن درخصوص نحوه ادامه سیاست‌های پولی انبساطی و تشدید جنگ ارزی بین امریکا و چین، تقویت ین در مقابل دلار و یورو را به همراه داشت. با توجه به نگرانی‌های مقامات انگلیس درخصوص احتمال عدم دستیابی به توافقی مطلوب با اتحادیه اروپا در مسئله برکسیت، ارزش پوند در مقابل دلار و یورو به میزان قابل توجهی کاهش یافت.

نگرانی درخصوص احتمال دخالت اردغان، رئیس‌جمهور ترکیه، در سیاست‌های پولی این کشور، سبب فرار سرمایه‌ها از این کشور و سقوط ارزش لیر شده و حتی نگرانی‌هایی پیرامون احتمال تاثیر منفی آن بر بانک‌های اروپایی ایجاد



کرده است. این امر، به تضعیف یورو در مقابل دلار کمک کرد. شایان ذکر است؛ ارزش لیر در روز جمعه در مقایسه با روز جمعه هفته ماقبل، حدود ۲۶ درصد کاهش یافت.

نرخ بهره لایبور ارزها در آخرین روز کاری هفته گذشته					
نام ارز	بهره (درصد)	۳ ماهه	۶ ماهه	۹ ماهه	۱۲ ماهه
دلار		۲/۳۱۹۲۵	۲/۵۱۲۱۳	-	۲/۸۱۵۵۰
یورو		-۰/۳۶۱۱۴	-۰/۳۱۰۷۱	-	-۰/۲۲۷۲۹
پوند		۰/۸۰۵۵۰	۰/۸۹۹۲۵	-	۱/۰۴۰۸۱
فرانک		-۰/۷۲۳۲۰	-۰/۶۴۹۴۰	-	-۰/۵۱۵۲۰
ین		-۰/۰۴۰۸۳	۰/۰۲۳۱۷	-	۰/۱۳۱۵۰
درهم امارات		۲/۵۷۵۰۰	۲/۸۰۷۵۰	-	۳/۳۰۴۵۴
لیر ترکیه		۲۱/۹۳۶۸	۲۳/۱۰۰۰	۲۳/۶۷۳۲	۲۴/۶۷۰۰

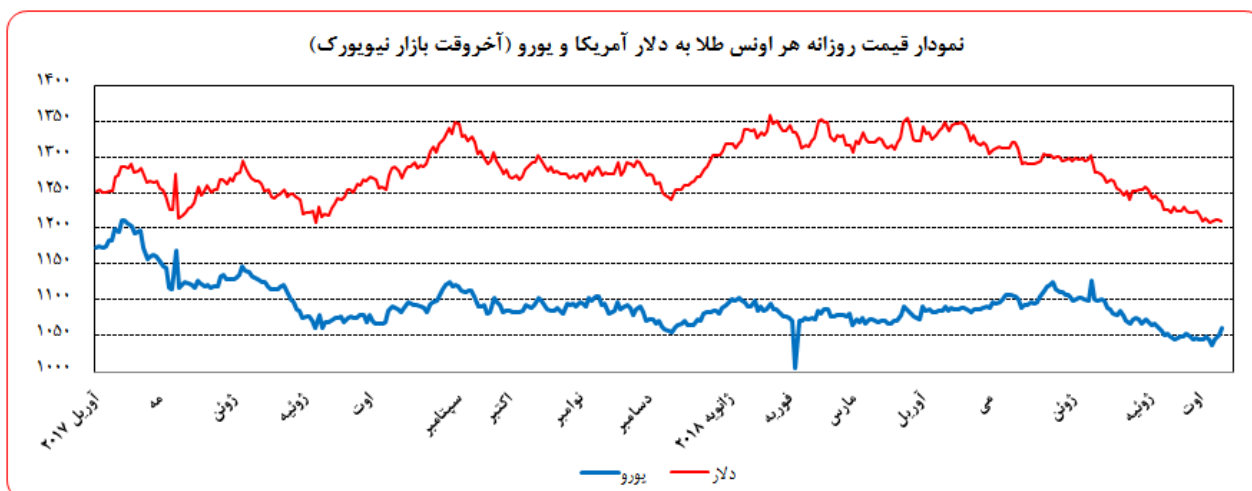
تحولات بازار طلا

بهای طلا در جمعه هفته گذشته نسبت به جمعه هفته ماقبل آن، به دلار ۰/۲۳ درصد کاهش و به یورو ۱/۱۳ درصد افزایش یافت. نوسانات هفته گذشته قیمت طلا در بازار نیویورک در محدوده ۱۲۱۳/۱۴ - ۱۲۰۹/۱۸ دلار برای هر اونس و در محدوده ۱۰۶۱/۹۹ - ۱۰۴۳/۱۶ یورو در هر اونس ثبت شد.

کاهش توان خرید طلا از سوی مصرف‌کنندگان چینی در پی کاهش ارزش یوان، در کنار تقویت شاخص دلار، از مهم‌ترین دلایل کاهش قیمت طلا در هفته گذشته بودند. لازم به ذکر است، چین بزرگ‌ترین مصرف‌کننده فیزیکی طلا در دنیا است.



بهره‌برداری از این گزارش در صورت ذکر منبع بلامانع است.



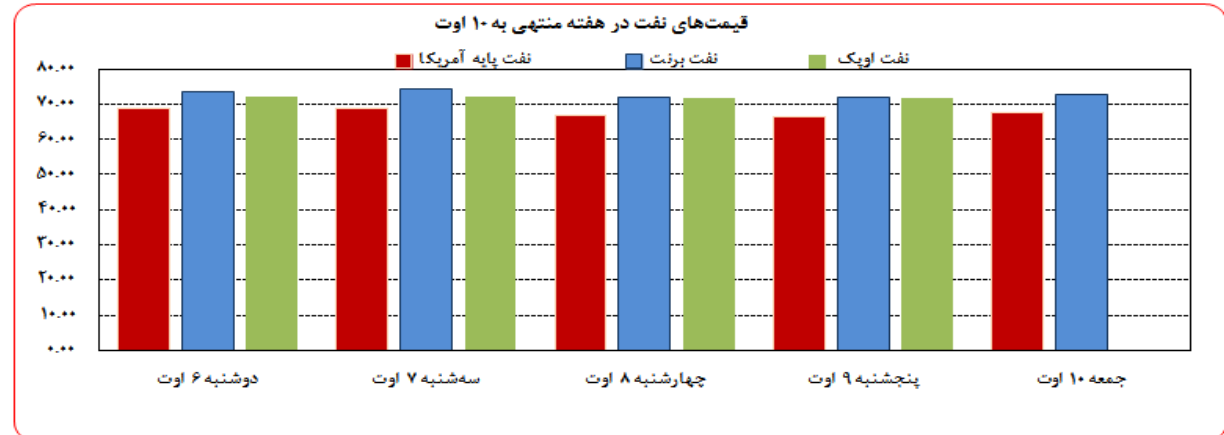
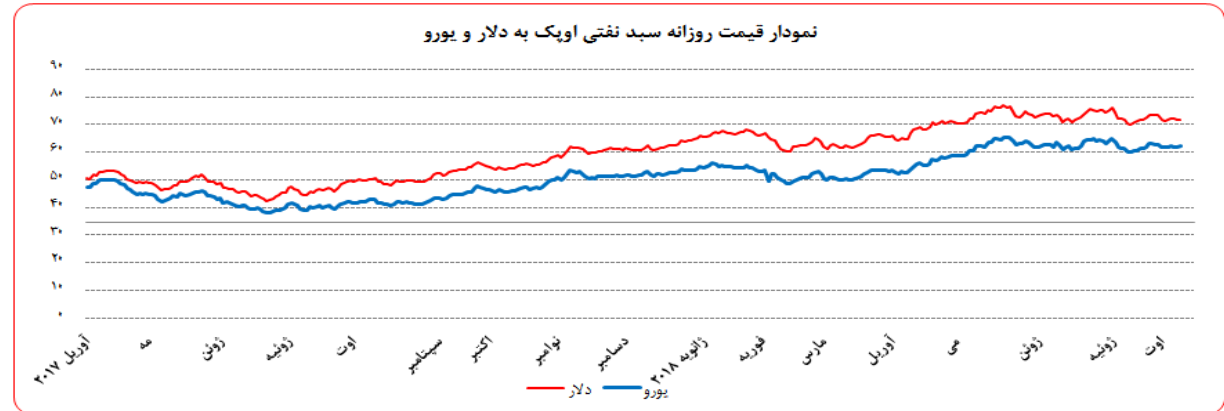
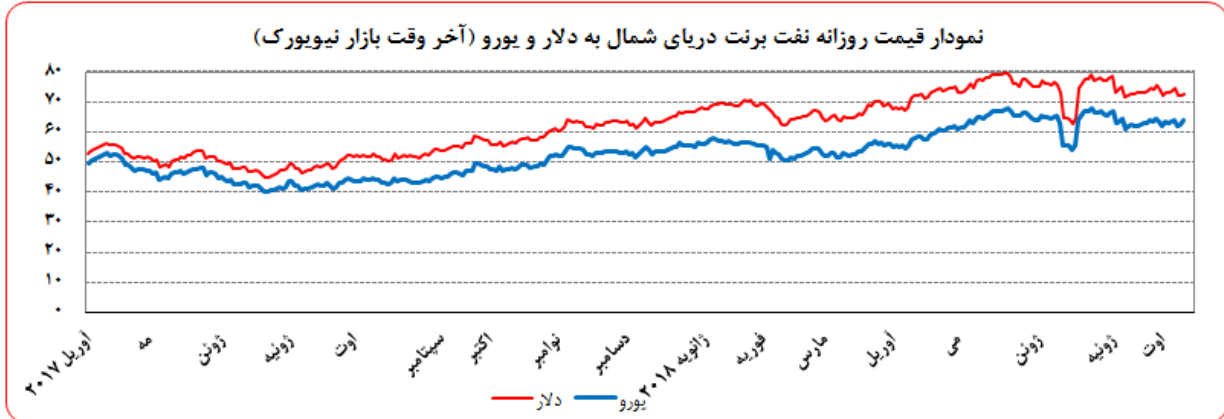
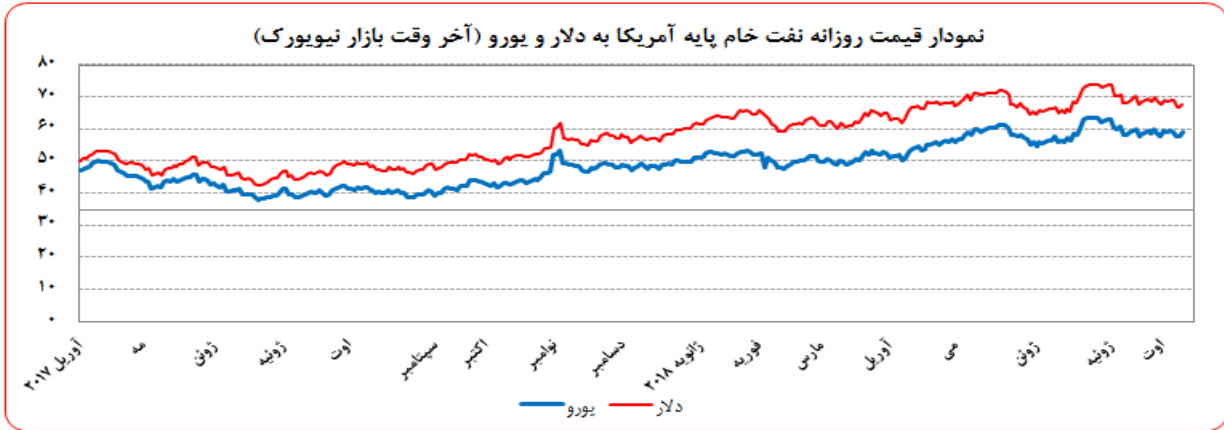
تحولات بازار نفت

بهای نفت خام پایه آمریکا در جمعه هفته گذشته نسبت به جمعه هفته ماقبل آن به دلار ۱/۲۶ درصد کاهش و به یورو ۰/۰۹ درصد افزایش یافت. به نرخ‌های پایان وقت بازار نیویورک، بهای هر بشکه نفت خام پایه آمریکا در محدوده ۵۸/۸۵-۶۹/۱۷ دلار و ۵۷/۶۶-۵۹/۷۲ یورو معامله گردید. متوسط هفتگی بهای هر بشکه در سطح ۶۷/۹۱ دلار و ۵۸/۸۵ یورو قرار گرفت. بهای نفت برنت در جمعه هفته گذشته نسبت به جمعه هفته ماقبل آن به دلار ۰/۳۴ درصد کاهش و به یورو ۱/۰۲ درصد افزایش یافت. هر بشکه نفت برنت به نرخ‌های پایان وقت بازار نیویورک در دامنه ۷۴/۶۵-۷۲/۰۷ دلار و ۶۲/۲۶-۶۴/۳۵ یورو معامله گردید و متوسط هفتگی هر بشکه به ۷۳/۱۴ دلار و ۶۳/۳۸ یورو رسید. بهای هر بشکه نفت خام اوپک در محدوده ۷۲/۴۹-۷۲/۰۳ دلار و ۶۲/۴۹-۶۲/۱۰ یورو معامله گردید. متوسط هفتگی بهای هر بشکه در سطح ۷۲/۲۰ دلار و ۶۲/۳۹ یورو قرار گرفت. شایان ذکر است، بهای نفت اوپک در روز پنج‌شنبه (آخرین نرخ هفته گذشته) نسبت به جمعه هفته ماقبل آن به دلار و یورو به ترتیب ۰/۰۷ و ۰/۴۳ درصد افزایش یافت.

هفته گذشته قیمت نفت کاهش یافت. شروع دوره اعمال تحریم‌های نفتی علیه ایران و عدم افزایش تولید نفت عربستان در ماه ژوئیه مطابق با میزان مورد انتظار برای جبران کمبود عرضه در بازار، سبب شد در برخی روزها به ویژه در اوایل هفته، قیمت نفت افزایش یابد. اما تشدید اختلافات تجاری میان چین و آمریکا، ضعف تقاضای واردات نفت در چین، افزایش ۱۰ حلقه‌ای چاه‌های نفتی فعال آمریکا و کانادا، کاهش کم‌تر از انتظار ذخایر نفت آمریکا و افزایش ذخایر بنزین این کشور بر خلاف پیش‌بینی، منجر به کاهش قیمت نفت در کل هفته شد.



بهره‌برداری از این گزارش در صورت ذکر منبع بلامانع است.





بهره‌برداری از این گزارش در صورت ذکر منبع بلامانع است.

موجودی انبار نفت آمریکا (ارقام به میلیون بشکه)			مصرف نفت خام آمریکا (هزار بشکه در روز)			
سال قبل Δ	هفته قبل Δ	موجودی در هفته ماقبل	سال قبل Δ	هفته قبل Δ	میزان در هفته ماقبل	
-۸۶/۹	-۱/۴	۱,۰۶۷/۴۰				نفت خام
-۶۸	-۱/۴	۴۰۷/۴۰	۱,۳۷۷	-۱۰۰	۱۰,۸۰۰	تولید داخلی
-۱۸/۹	۰/۰	۶۶۰/۰۰				ذخایر استراتژیک نفت خام
۲/۸	۲/۹	۲۳۳/۹۰	-۹۷۴	-۳۵۸	۶,۰۸۱	خالص واردات
						بنزین

ارزش هر دلار آمریکا به ارزهای عمده (آخر وقت بازار نیویورک)، قیمت نقدی

طلا، قیمت نفت خام در بازارهای سلف و ۴ شاخص عمده سهام

هفته منتهی به ۱۳۹۷/۰۵/۱۹

۲۰۱۸/۰۸/۱۰

عنوان	متوسط هفته گذشته	درصد تغییرات						جمعه ۳ اوت
		دوشنبه ۶ اوت	سه شنبه ۷ اوت	چهارشنبه ۸ اوت	پنجشنبه ۹ اوت	جمعه ۱۰ اوت	متوسط هفته	
شاخص دلار	۹۴/۹۹۷	۹۵/۳۶۰	۹۵/۱۹۰	۹۵/۰۹۰	۹۵/۵۰۰	۹۶/۳۶۰	۹۵/۶۵۰	۹۵/۱۶۰
دلار کانادا	۱/۳۰۱۲	۱/۳۰۰۵	۱/۳۰۵۴	۱/۳۰۲۲	۱/۳۰۵۰	۱/۳۱۴۰	۱/۳۰۵۴	۱/۲۹۹۰
دلار کانادا (به یورو)	۱/۵۱۴۹	۱/۵۰۲۷	۱/۵۱۴۳	۱/۵۱۱۹	۱/۵۰۴۱	۱/۴۹۹۵	۱/۵۰۶۵	۱/۵۰۲۷
ین ژاپن (دلار)	۱۱۱/۵۱	۱۱۱/۴۰	۱۱۱/۳۸	۱۱۰/۹۶	۱۱۱/۰۸	۱۱۰/۹۰	۱۱۱/۱۴	۱۱۱/۲۶
ین ژاپن (به یورو)	۱۲۹/۸۳	۱۲۸/۷۲	۱۲۹/۲۰	۱۲۸/۸۲	۱۲۸/۰۳	۱۲۶/۵۶	۱۲۸/۲۷	۱۲۸/۷۱
یورو*	۱/۱۶۴۳	۱/۱۵۵۵	۱/۱۶۰۰	۱/۱۶۱۰	۱/۱۵۲۶	۱/۱۴۱۲	۱/۱۵۴۱	۱/۱۵۶۸
فرانک سوئیس	۰/۹۹۲۱	۰/۹۹۶۵	۰/۹۹۵۶	۰/۹۹۳۳	۰/۹۹۳۶	۰/۹۹۵۱	۰/۹۹۴۸	۰/۹۹۴۶
فرانک سوئیس (به یورو)	۱/۱۵۵۰	۱/۱۵۱۵	۱/۱۵۴۹	۱/۱۵۳۲	۱/۱۴۵۲	۱/۱۳۵۶	۱/۱۴۸۱	۱/۱۵۰۶
لیره انگلیس*	۱/۳۰۸۱	۱/۲۹۴۲	۱/۲۹۳۸	۱/۲۸۸۲	۱/۲۸۲۴	۱/۲۷۷۱	۱/۲۸۷۱	۱/۳۰۰۲
لیره انگلیس (به یورو)	۱/۱۲۳۵	۱/۱۲۰۰	۱/۱۱۵۳	۱/۱۰۹۶	۱/۱۱۲۶	۱/۱۱۹۱	۱/۱۱۵۳	۱/۱۲۴۰
SDR به دلار	۱/۴۰۱۵۰	۱/۳۹۴۹۴	۱/۳۹۸۳۲	۱/۳۹۷۳۲	۱/۳۹۷۸۱	۱/۳۹۱۲۴	۱/۳۹۵۹۳	۱/۳۹۶۴۵
SDR به یورو	۱/۲۰۳۷۶	۱/۲۰۷۲۲	۱/۲۰۵۴۵	۱/۲۰۳۵۵	۱/۲۱۲۷۵	۱/۲۱۹۱۰	۱/۲۰۹۶۱	۱/۲۰۷۱۷
طلای نیویورک (هراونس)	۱۲۱۸/۷۶	۱۲۰۹/۱۸	۱۲۱۰/۰۶	۱۲۱۳/۱۴	۱۲۱۳/۰۵	۱۲۱۱/۹۴	۱۲۱۱/۴۷	۱۲۱۴/۷۹
طلای نیویورک (به یورو)	۱۰۴۶/۸۰	۱۰۴۶/۴۶	۱۰۴۳/۱۶	۱۰۴۴/۹۱	۱۰۵۲/۴۵	۱۰۶۱/۹۹	۱۰۴۹/۷۹	۱۰۵۰/۱۳
نفت برنت انگلیس	۷۳/۷۶	۷۳/۷۵	۷۴/۶۵	۷۲/۲۸	۷۲/۰۷	۷۲/۹۶	۷۳/۱۴	۷۳/۲۱
نفت برنت انگلیس (به یورو)	۶۳/۳۵	۶۳/۸۳	۶۴/۳۵	۶۲/۲۶	۶۲/۵۳	۶۳/۹۳	۶۳/۳۸	۶۳/۲۹
نفت پایه آمریکا	۶۸/۸۰	۶۹/۰۱	۶۹/۱۷	۶۶/۹۴	۶۶/۸۱	۶۷/۶۳	۶۷/۹۱	۶۸/۴۹
نفت پایه آمریکا (به یورو)	۵۹/۰۹	۵۹/۷۲	۵۹/۶۳	۵۷/۶۶	۵۷/۹۶	۵۹/۲۶	۵۸/۸۵	۵۹/۲۱
سبب نفت اوپک	۷۲/۷۲	۷۲/۱۸	۷۲/۴۹	۷۲/۱۰	۷۲/۰۳	۷۲/۲۰		۷۱/۹۸
سبب نفت اوپک (به یورو)	۶۲/۳۵	۶۲/۴۷	۶۲/۴۹	۶۲/۱۰	۶۲/۴۹		۶۲/۳۹	۶۲/۲۲

* هر واحد به دلار آمریکا

** درصد تغییرات آخرین روز کاری دو هفته

*** درصد تغییرات متوسط هفتگی

شماره ۲۱

دایره اخبار اقتصادی