


خلاصه نتایج شاخص بهای تولیدکننده در ایران

مرداد ماه ۱۳۹۷

(۱۳۹۵=۱۰۰)

افزایش 

ثابت یا تقریباً بدون تغییر 

درصد تغییر نسبت به

ماه مشابه سال قبل

ماه قبل


گروه‌های اصلی


۳۳/۸ 

۶/۳ 


شاخص کل


گروه‌های اصلی:

۲۶/۳ 


۷/۱ 


۱- کشاورزی، جنگلداری و ماهیگیری

۴۵/۲ 


۷/۲ 

۲- ساخت (صنعت)

۳۱/۳ 

۶/۷ 


۳- حمل و نقل و انبارداری

۱۶/۹ 

۳/۸ 

۴- هتل و رستوران

۰/۸ 

۰/۰ 

۵- اطلاعات و ارتباطات

۱۴/۳ 

۰/۳ 

۶- آموزش

۱۵/۳ 

۳/۳ 

۷- بهداشت و مددکاری اجتماعی

۱۶/۷ 

۱/۴ 

۸- سایر فعالیت‌های خدمات عمومی، اجتماعی و شخصی

گروه اختصاصی:

۲۲/۴ 

۴/۷ 

خدمات