



بانک مرکزی جمهوری اسلامی ایران  
اداره مطالعات و سازمانهای بین المللی  
دایره مطالعات ارزی

# بررسی وضع اقتصادی - ارزی کشورهای عمده

بازارهای طلا و نفت

## شماره ۲۱

هفته منتهی به ۱۹ اوت ۲۰۱۸

۲۸ مرداد ۱۳۹۷





## فهرست مندرجات

شماره صفحه

عنوان

۲-۵

بررسی وضعیت اقتصادی کشورهای عمده

• آمریکا

• منطقه یورو

• انگلستان

• ژاپن

• چین

• ترکیه

• هند

۵-۸

تحولات بازار ارزهای عمده

۸

تحولات بازار طلا

۹-۱۰

تحولات بازار نفت

خواننده گرامی

ضمن تشکر خواهشمند است در صورت داشتن هرگونه انتقاد و یا پیشنهاد در مورد این گزارش نظرات خود را از طرق زیر مطرح فرمائید.

پست الکترونیکی: [m.rezazadeh@cbi.ir](mailto:m.rezazadeh@cbi.ir)

تلفن: ۲۹۹۵۳۸۸۲



## خلاصه

در امریکا، با توجه به افزایش بهای سوخت خرده‌فروشی در ماه ژوئیه در مقایسه با ماه ژوئن ۶/۰ درصد افزایش یافت. به دلیل تجدید صعودی در ارقام تولیدات صنعتی ماه ژوئن و کاهش تولید خدمات رفاهی، این تولیدات در ماه ژوئیه در مقایسه با ماه قبل از آن ۱/۰ درصد رشد نمود.

بر اساس ارقام مقدماتی؛ اقتصاد منطقه یورو، به دلیل افزایش رشد سرمایه‌گذاری خصوصی و مخارج دولتی، در فصل دوم در مقایسه با فصل قبل از آن ۴/۰ درصد و در مقایسه با فصل دوم سال قبل، ۲/۲ درصد رشد نمود.

در انگلیس، به دلیل رشد بهای سوخت، تورم از ۴/۲ درصد ماه ژوئن به ۵/۲ درصد در ماه ژوئیه برای نخستین بار از نوامبر سال گذشته، افزایش یافت. متوسط رشد درآمدها در ماه ژوئن نسبت به ماه مشابه سال گذشته، ۴/۲ درصد اعلام شد که ۱/۰ واحد درصد از رشد ماه قبل از آن، کمتر بود.

در ژاپن، پیشی گرفتن رشد واردات (۶/۱۴ درصد) از صادرات (۹/۳ درصد)؛ تراز تجاری این کشور را با کسری تجاری معادل ۳۳۱ میلیارد ین مواجه ساخت.

چین به منظور کاهش تنش‌های تجاری با آمریکا قصد دارد در پایان ماه اوت، معاون وزارت بازرگانی را برای مذاکره به واشنگتن بفرستند.

هفته گذشته، انتشار اخبار مبنی بر تعهد سرمایه‌گذاری ۱۵ میلیارد دلاری قطر در ترکیه و کاهش ریسک بانک‌های اروپایی سبب تقویت یورو و کاهش نگرانی‌ها پیرامون تنش‌های تجاری میان چین و آمریکا منجر به تضعیف شاخص دلار گردید. با این وجود، بهای طلا به دلار کاهش یافت.

هفته گذشته، قیمت نفت کاهش یافت. نگرانی از گسترش بحران مالی ترکیه و تأثیر سوء آن بر سایر اقتصادهای نوظهور، کاهش حجم مبادات تجاری دنیا به دنبال تشدید اختلافات تجاری میان چین و امریکا، افزایش ذخایر نفت امریکا در هفته ماقبل بر اساس گزارش EIA و API و تقویت دلار در اوایل هفته، منجر به کاهش قیمت نفت گردید.



## امریکا

خرده فروشی در ماه ژوئیه در مقایسه با ماه ژوئن ۰/۶ درصد (۲ برابر میزان مورد انتظار) افزایش یافت. البته رشد این میزان در ماه ژوئن از ۰/۴ به ۰/۲ درصد مورد تجدید نظر نزولی قرار گرفت. در ماه ژوئیه، رشد در تمامی زیربخش‌های مصرف خصوصی قابل مشاهده بود. البته، افزایش بهای سوخت تاثیر قابل توجهی در افزایش خرده فروشی داشت. هر چند، به نظر می‌رسد با کاهش نرخ بیکاری و افزایش آهنگ رشد دستمزدها، اعتماد مصرف‌کنندگان بهبود یافته و مصرف رو به افزایش باشد. در مجموع، پیش‌بینی می‌شود در فصل دوم سال جاری مصرف به عنوان مهم‌ترین عامل رشد تولید ناخالص داخلی روند رشد مناسبی را تجربه نماید.

تولیدات صنعتی در ماه ژوئیه در مقایسه با ماه قبل از آن ۰/۱ درصد (کمتر از انتظار) افزایش یافت؛ اما در عین حال رشد آن در ماه ژوئن از ۰/۶ به ۱ درصد تجدید نظر صعودی شد که در واقع، مهم‌ترین دلیل رشد اندک آن در ماه ژوئیه بود. کاهش تولید خدمات رفاهی از جمله آب، برق و گاز نیز در این امر موثر بود. همچنین، افزایش تعرفه‌های تجاری وارداتی سبب شده تولید فولاد و آلومینیوم در ماه ژوئیه در مقایسه با ماه مشابه سال قبل ۷/۶ درصد رشد نماید. در مدت مشابه سال قبل، تولید این فلزات ۵ درصد رشد نموده بود. شایان ذکر است، صاحب‌نظران رشد سال اخیر را با توجه به افزایش تعرفه‌های تجاری قابل توجه ارزیابی نمی‌نمایند.

## منطقه یورو

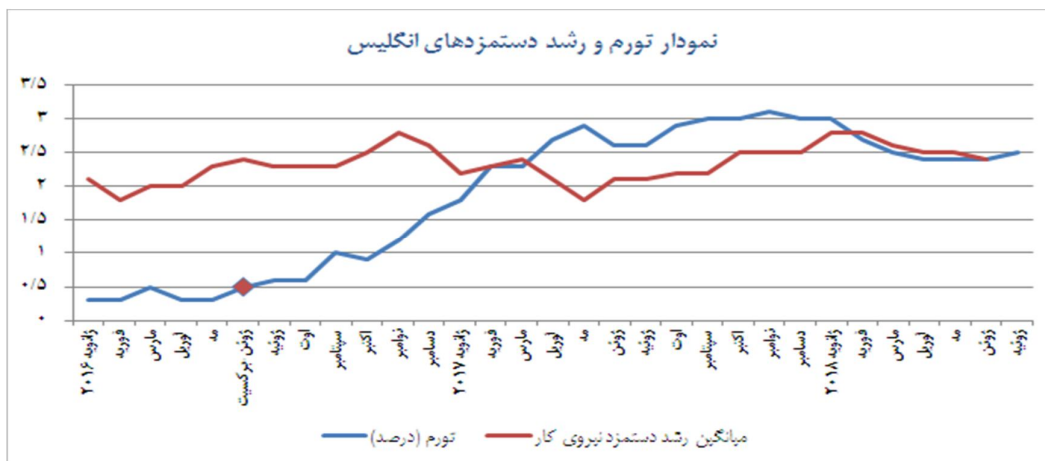
بر اساس ارقام مقدماتی؛ اقتصاد منطقه یورو، در فصل دوم در مقایسه با فصل قبل از آن ۰/۴ درصد (بیش از انتظار) و در مقایسه با فصل دوم سال قبل ۲/۲ درصد (بیش از انتظار) رشد نمود. اقتصاد آلمان موتور رشد اقتصاد این منطقه نیز در فصل دوم تنها ۱/۹ درصد در مقیاس سالانه رشد کرد. مهم‌ترین دلیل رشد اقتصاد منطقه یورو در فصل دوم، افزایش رشد سرمایه‌گذاری خصوصی و مخارج دولتی عنوان شده است. البته تولیدات صنعتی در این فصل، به دلیل افت ۰/۷ درصدی آن در ماه ژوئن، با کاهش مواجه شد. با این وجود، کارشناسان معتقدند تاثیر جنگ‌های تعرفه‌ای در اقتصاد این منطقه در فصل‌های آتی بیشتر مشاهده خواهد شد.

## انگلستان

مطابق با پیش‌بینی بازار، تورم از ۲/۴ درصد ماه ژوئن به ۲/۵ درصد در ماه ژوئیه (برای نخستین بار از نوامبر سال گذشته) افزایش یافت. شایان ذکر است، تورم در ۳ ماه متوالی آوریل تا ژوئن، در سطح ۲/۴ درصد ثابت باقی مانده بود. هر چند، رشد بهای بلیط حمل و نقل، بازی‌های کامپیوتری و مواد غذایی منجر به افزایش نرخ تورم شدند؛ رشد سالانه بهای



سوخت از ۸/۷ درصد ماه ژوئن به ۹/۳ درصد در ماه ژوئیه، بیشترین تأثیر را در رشد تورم بر جای گذاشت. از سوی دیگر، متوسط درآمد هفتگی نیروی کار با احتساب پاداش‌ها در ماه ژوئن نسبت به ماه مشابه سال گذشته، ۲/۴ درصد (کمتر از پیش‌بینی بازار) رشد نمود که ۰/۱ واحد درصد از رشد ماه قبل از آن، کمتر بود. رشد دستمزدها در بخش‌هایی نظیر کارخانه‌ای و ساخت و ساز کند گردید؛ اما در بخش عمومی و خدمات مالی به نسبت مطلوب گزارش شد. با این وجود، نرخ بیکاری از ۴/۲ درصد ماه مه به ۴ درصد در ماه ژوئن کاهش یافت.



خرده‌فروشی در ماه ژوئیه نسبت به ماه قبل از آن، ۰/۷ درصد رشد کرد که حدود ۳ برابر پیش‌بینی بازار بود. افزایش فروش‌های آنلاین (۴/۹ درصد) در رشد مذکور مؤثر بوده و تا حد زیادی افت ۰/۵ درصدی ماه ژوئن را جبران نمود. در مقیاس سالانه، رشد خرده‌فروشی در ماه ژوئیه به ۳/۵ درصد (بیش از پیش‌بینی بازار) رسید.

## ژاپن

هفته گذشته، آمار تجاری ژاپن منتشر شد. بر این اساس، ژبا وجود رشد مطلوب صادرات سوخت‌های معدنی<sup>۱</sup>، محصولات پزشکی و مواد غذایی در ماه ژوئیه؛ فروش ماشین‌آلات الکترونیک افت نمود. در حالی که، صادرات ژاپن به چین در ماه ژوئیه نسبت به ماه قبل از آن، ۱۱/۹ درصد افزایش یافت؛ صادرات این کشور به آمریکا با ۵/۲ درصد کاهش برای دومین ماه متوالی افت نمود. رشد واردات تا حد زیادی مرهون خرید قابل ملاحظه تجهیزات حمل و نقل (۱۶/۴ درصد) بود و از میان شرکای تجاری، سنگاپور (۲۷/۴ درصد) و استرالیا (۲۲/۲ درصد) بیشترین حجم صادرات به این کشور را به خود

<sup>۱</sup> - Mineral fuels: همان سوخت‌های فسیلی هستند که بر اثر فرآیندهای طبیعی و تجزیه ارگان‌های دفن شده حاصل می‌شوند.



اختصاص دادند. بدین ترتیب، تراز تجاری ژاپن که در ماه ژوئن دارای مازاد تجاری (۷۲۱ میلیارد ین) بود، در ماه ژوئیه با کسری تجاری معادل ۲۳۱ میلیارد ین مواجه شد.

## چین

چین به منظور کاهش تنش‌های تجاری با آمریکا قصد دارد در پایان ماه اوت، معاون وزارت بازرگانی را برای مذاکره به واشنگتن بفرستند. بر اساس بیانیه اخیر وزارت بازرگانی، این کشور ضمن استقبال از گفت‌وگو و مذاکره به صورت دوجانبه، برابر و یکپارچه، همچنان مخالف سیاست‌های مبتنی بر حمایت از تولید داخل بوده و حاضر به پذیرش رویکرد یک‌جانبه و وضع محدودیت‌های تجاری نیست.

## اقتصاد

تولیدات صنعتی در ماه ژوئیه نسبت به ماه مشابه سال قبل از آن، ۰/۶ درصد (کمتر از پیش‌بینی بازار) رشد کرد. رشد سالانه تولید آب، برق، گاز و معدن در ماه ژوئیه نسبت به ماه ژوئن کند شد. در مقابل، تولیدات کارخانه‌ای از رشد مطلوبی برخوردار بود. از سوی دیگر، سرمایه‌گذاری در دارایی‌های ثابت در ماه ژوئیه نسبت به ماه مشابه سال قبل از آن، ۵/۵ درصد (کمتر از پیش‌بینی بازار) رشد کرد که نسبت به رشد سالانه ماه ژوئن (۶ درصد) کمتر بود. در حالی که سرمایه‌گذاری‌ها در بخش خصوصی اندکی افزایش نشان داد، سرمایه‌گذاری در بخش عمومی با کاهش همراه بود.

نرخ بهره یوان چین در آخرین روز کاری هفته گذشته					
دوره	یک‌شنبه	۳ ماهه	۶ ماهه	۹ ماهه	۱۲ ماهه
نرخ بهره شایبور (بین بانکی)	۲/۵۸۰۰	۲/۸۱۷۰	۲/۹۷۱۰	۳/۲۱۹۰	۳/۳۶۴۰
یوان مرجع		-	-	-	۴/۳۵

## روسیه

وزیر دارایی روسیه اعلام کرد این کشور به کاهش اوراق قرضه آمریکا در سبد دارایی‌هایش ادامه می‌دهد؛ اما برنامه‌ای برای تعطیلی شرکت‌های امریکایی فعال در این کشور ندارد. پیش از این، آمریکا اعلام نموده به جهت استفاده روسیه از گاز اعصاب در ترور جاسوس سابق این کشور در انگلیس، تا پایان ماه اوت تحریم‌های جدیدی علیه روسیه وضع خواهد کرد. این تحریم‌ها، روسیه را از خرید اوراق قرضه دلاری منع می‌نماید. همچنین، وزارت خزانه‌داری آمریکا، سازمان



بنادر و شرکت پرافیتنت روسیه و چند فرد تبعه این کشور را مشمول تحریم‌های جدید نموده است. روسیه نیز قصد دارد در اقدامی تلافی جویانه خرید اوراق روسی را برای سرمایه‌گذاران امریکایی، ممنوع نماید.

## ترکیه

هفته گذشته، آقای آلبایراک، وزیر دارایی ترکیه و داماد آقای اردوغان، اعلام نمود دولت این کشور هیچ‌گاه از ابزارهای غیربازاری و کنترل‌های ورود و خروج سرمایه برای بهبود شرایط اقتصاد و کنترل بازار ارز، بهره نخواهد جست. او عنوان داشت، دولت مصمم است با اعمال سیاست مالی انقباضی، تلاش برای کاهش کسری تراز تجاری، اصلاحات ساختاری و افزایش انعطاف‌پذیری نیروی کار، به بهبود اوضاع اقتصادی کمک نماید. با این وجود، آمارها از رشد کمتر از انتظار تولیدات صنعتی و کاهش اعتماد مصرف‌کنندگان به ترتیب در ماه ژوئیه و اوت خبر داشتند.

در مقابل اردوغان، رئیس‌جمهور ترکیه، اعلام نموده این کشور در شرایط کنونی قصد دارد با افزایش سرمایه‌گذاری در اجرای یک طرح مهم ساخت و ساز، به بهبود رشد اقتصادی کمک نماید. اظهارت وی در تناقض با گفته‌های وزیر دارایی این کشور در خصوص سیاست‌های انقباضی مالی بود.

در پی انتشار خبر تاثیر بحران اقتصادی ترکیه بر بانک‌های اروپایی؛ صدر اعظم آلمان، خواستار استقلال بانک مرکزی ترکیه در مواجهه با بحران اخیر و مقابله با کاهش شدید ارزش لیر شد.

## هند

در پی بروز مشکلاتی در سیستم بانکی هند، کشف اختلاسی بزرگ در یکی از بانک‌های دولتی این کشور و نیز اعمال تعرفه بر برخی کالاهای صادراتی (فولاد و آلومینیوم) این کشور به امریکا، روپیه هند در مقابل دلار در یک سال گذشته بیش از ۹ درصد از ارزش خود را از دست داده است. وزیر دارایی هند، افت ارزش روپیه در یک سال اخیر را در مقایسه با افت ارز سایر کشورها اندک دانسته و معتقد است با توجه به تاثیر عوامل خارجی از جمله اعمال تعرفه تجاری از سوی امریکا بر برخی اقلام صادراتی هند، دخالت بانک مرکزی در بازار ارز و فروش دلار تاثیر چندانی در تقویت روپیه نخواهد داشت.

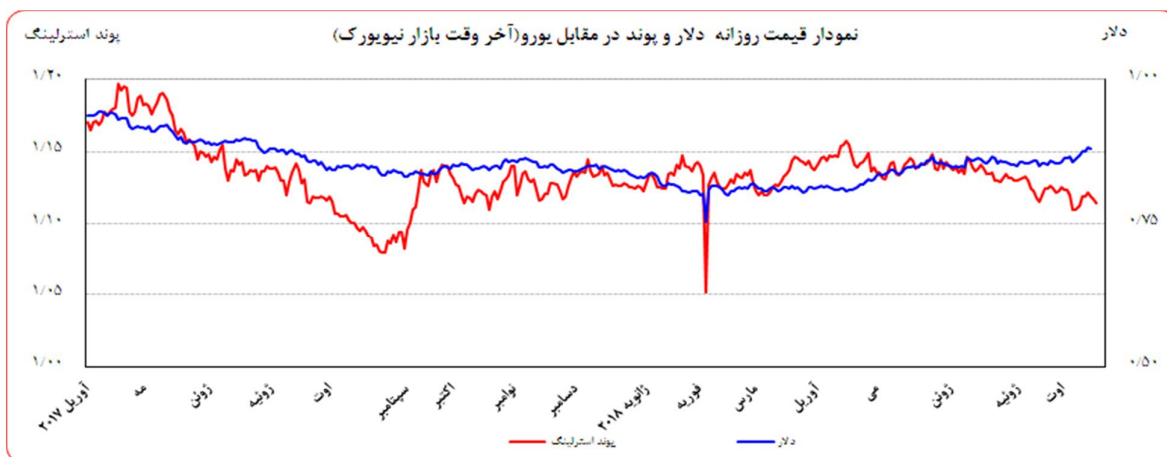
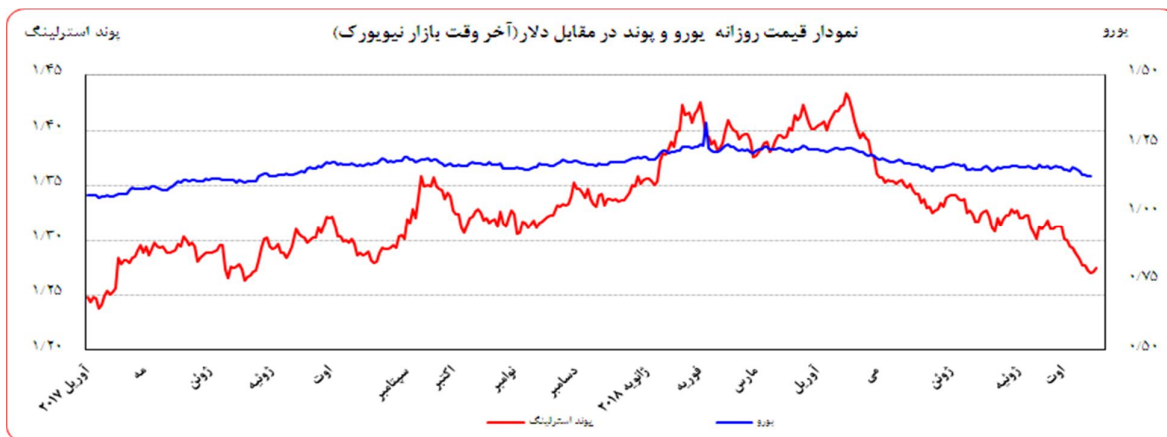
## تحولات بازار ارزهای عمده

روز جمعه گذشته نسبت به جمعه ماقبل آن، ارزش دلار در برابر ین ۰/۳۶ درصد تضعیف و در برابر فرانک سوئیس ۰/۰۶ درصد تقویت شد. در همین مدت، ارزش یورو در برابر دلار امریکا ۰/۲۳ درصد تقویت و ارزش لیره در برابر دلار ۰/۱۶ درصد

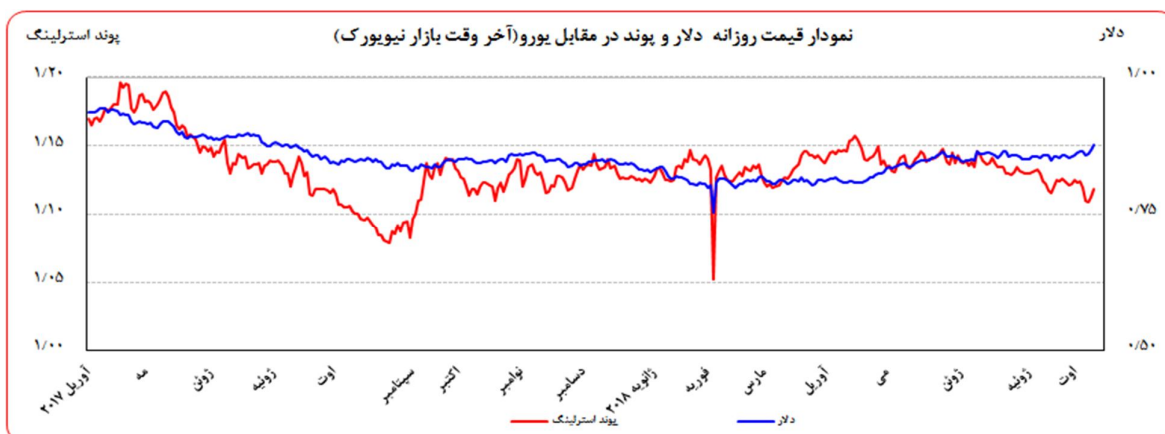


بهره‌برداری از این گزارش در صورت ذکر منبع بلامانع است.

تضعیف گردید. به نرخ‌های پایان وقت بازار نیویورک، در هفته گذشته هر یورو در محدوده ۱/۱۴۳۸-۱/۱۴۱۱ دلار و هر پوند در محدوده ۱/۲۷۶۶-۱/۲۷۱۲ دلار در نوسان بود. هر دلار نیز در دامنه ۱۱۱/۱۵-۱۱۰/۵۰ ین متغیر بود. همچنین، ارزش یورو در برابر ین ۰/۱۳ درصد تضعیف و در برابر فرانک سوئیس ۰/۲۹ درصد تقویت شد. ارزش پوند انگلیس در برابر یورو ۰/۳۸ درصد تضعیف گردید. به نرخ‌های پایان وقت بازار نیویورک، در هفته گذشته هر پوند در محدوده ۱/۱۲۱۴-۱/۱۱۴۸ یورو در نوسان بود. هر یورو نیز در دامنه ۱۲۶/۳۹-۱۲۵/۶۶ ین و ۱/۱۳۸۹-۱/۱۲۷۶ فرانک سوئیس متغیر بود.







### عوامل تقویت یورو در مقابل سایر ارزها در هفته گذشته

- انتشار اخبار مبنی بر تعهد سرمایه‌گذاری ۱۵ میلیارد دلاری قطر در ترکیه و کاهش ریسک بانک‌های اروپایی

### عوامل تضعیف یورو در مقابل سایر ارزها در هفته گذشته

- نگرانی‌ها پیرامون تأثیر منفی سقوط ارزش لیر ترکیه بر وضعیت بانک‌های کشورهای اروپایی
- نا اطمینانی‌های سیاسی در ایتالیا

در اوایل هفته گذشته، نگرانی‌ها پیرامون وضعیت اقتصادی نامطلوب ترکیه، تأثیر سقوط ارزش لیر بر بانک‌های کشورهای اروپایی و همچنین نااطمینانی‌های سیاسی در ایتالیا؛ منجر به کاهش ارزش یورو و ارزهای نوظهور گردید. در مقابل ارزهای مأمّن نظیر ین و فرانک سوئیس تقویت شدند.

اما با اعلان بانک مرکزی ترکیه مبنی بر تأمین نقدینگی و کاهش ذخایر احتیاطی بانک‌ها؛ از شدت کاهش ارزش لیر کاسته شد. با این وجود، روند نزولی ارزش یورو تا اواسط هفته تداوم یافت.

در اواسط هفته، نگرانی سرمایه‌گذاران پیرامون افت مجدد لیر ترکیه و کاهش رشد اقتصادی چین، منجر به خرید دلار و تقویت شاخص دلار گردید.

اما انتشار اخبار مبنی بر تعهد سرمایه‌گذاری ۱۵ میلیارد دلاری قطر در ترکیه، کاهش نگرانی‌ها پیرامون تنش‌های تجاری میان چین و آمریکا به دلیل ادامه روند مذاکرات میان دو کشور و کاهش تقاضا برای دلار؛ منجر به از دست رفتن تقویت‌های کسب شده دلار شد. در مقابل، ارزش لیر و یورو تقویت شدند.

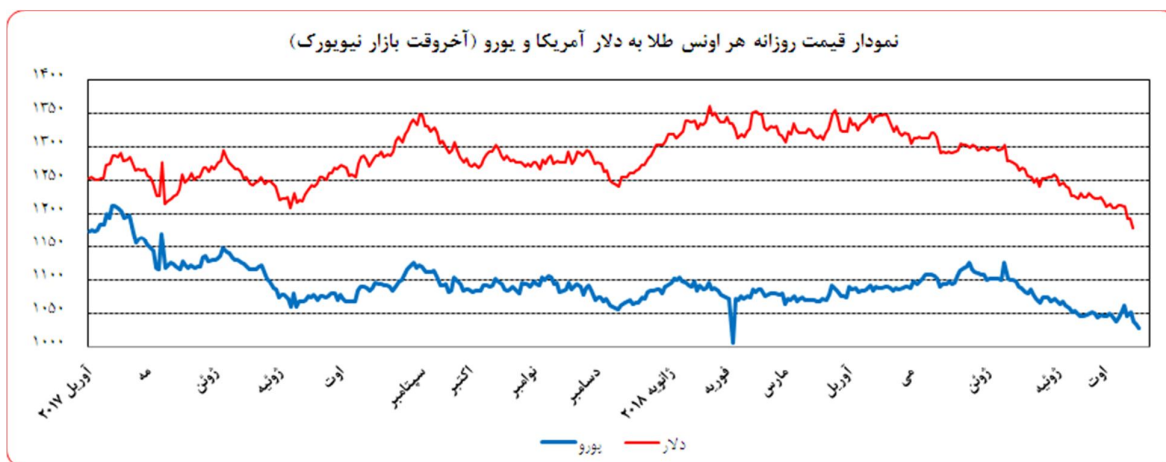


نرخ بهره لایبور ارزها در آخرین روز کاری هفته گذشته					
نام ارز	بهره (درصد)	۳ ماهه	۶ ماهه	۹ ماهه	۱۲ ماهه
دلار		۲/۳۱۱۸۸	۲/۵۱۰۷۵	-	۲/۸۱۳۰۰
یورو		-۰/۳۶۲۷۱	-۰/۳۰۸۴۳	-	-۰/۲۲۴۷۱
پوند		۰/۸۰۴۱۳	۰/۸۹۴۶۳	-	۱/۰۳۹۶۳
فرانک		-۰/۷۲۵۶۰	-۰/۶۵۰۸۰	-	-۰/۵۱۸۰۰
ین		-۰/۰۳۷۳۳	۰/۰۲۸۶۷	-	۰/۱۳۶۰۰
درهم امارات		۲/۵۸۱۹۵	۲/۸۵۹۰۳	-	۳/۲۴۳۴۱
لیبر ترکیه		۲۳/۱۰۰۰	۲۴/۹۲۶۷	۲۵/۱۹۹۶	۲۵/۹۳۰۰

### تحولات بازار طلا

بهای طلا در جمعه هفته گذشته نسبت به جمعه هفته ماقبل آن، به دلار و یورو به ترتیب، ۲/۸۷ و ۳/۰۹ درصد کاهش یافت. نوسانات هفته گذشته قیمت طلا در بازار نیویورک در محدوده ۱۱۹۳/۷۱ - ۱۱۷۷/۲۱ دلار برای هر اونس و در محدوده ۱۰۵۲/۲۸ - ۱۰۲۹/۲۱ یورو در هر اونس ثبت شد.

اوایل هفته گذشته، تمایل سرمایه گذاران به خرید اوراق قرضه خزانه داری امریکا و رشد شاخص دلار ناشی از خروج سرمایه ها از بازارهای مالی ترکیه، منجر به افت بهای طلا گردید. در ادامه، انتشار اخبار مبنی بر تداوم روند مذاکرات تجاری میان چین و آمریکا سبب تضعیف شاخص دلار و تقویت بهای طلا شد. با این وجود، بهای آن در پایان هفته، همچنان در پایین ترین سطح ۱۹ ماه اخیر باقی ماند.

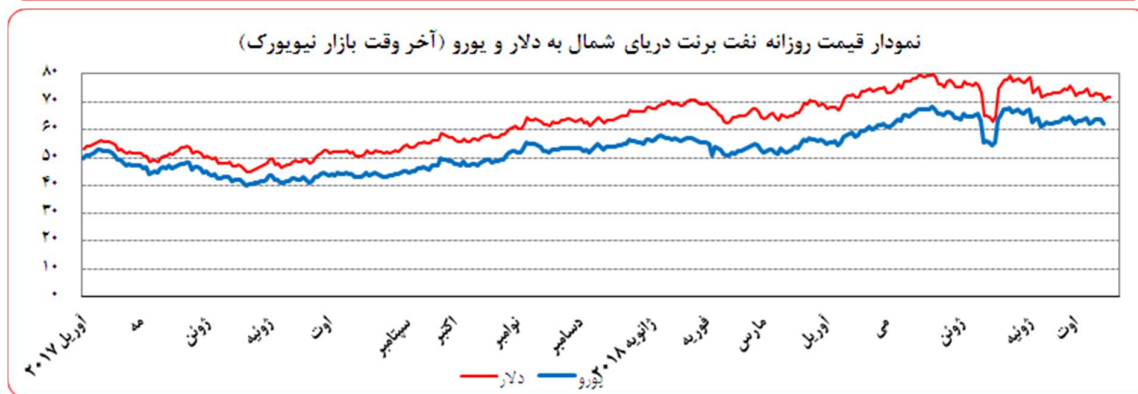
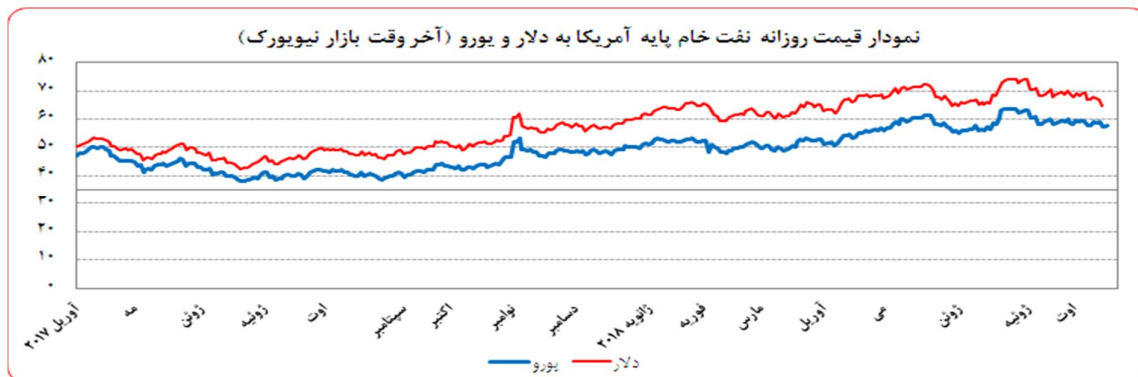




## تحولات بازار نفت

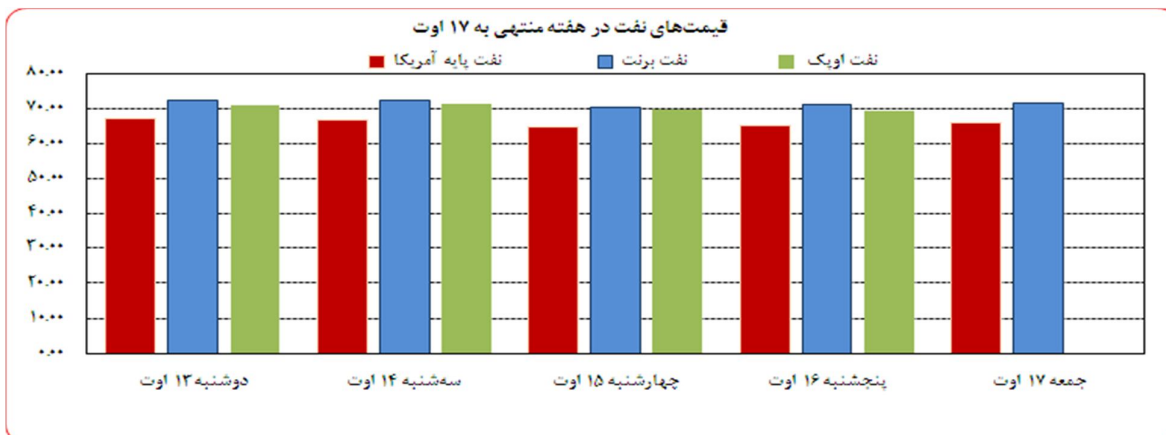
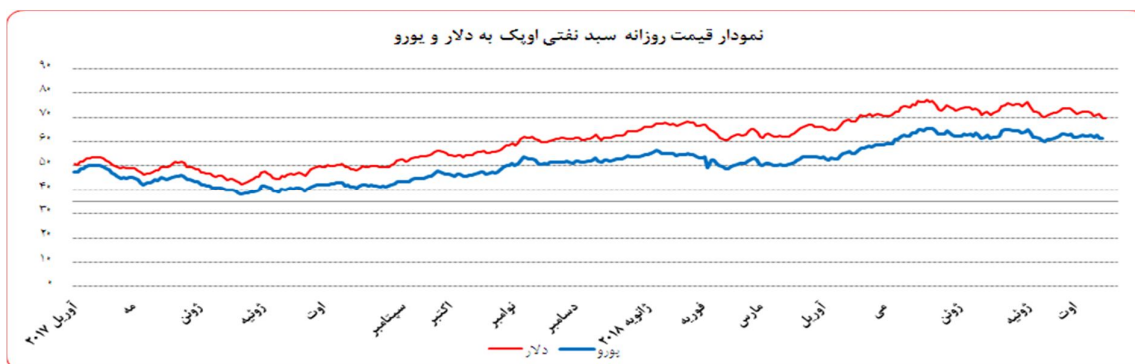
بهای نفت خام پایه آمریکا در جمعه هفته گذشته نسبت به جمعه هفته ماقبل آن به دلار و یورو به ترتیب ۲/۵۴ و ۲/۷۶ درصد کاهش یافت. به نرخ‌های پایان وقت بازار نیویورک، بهای هر بشکه نفت خام پایه آمریکا در محدوده ۶۷/۲۰-۶۴/۸۲ دلار و ۵۹/۱۰-۵۷/۱۳ یورو معامله گردید. متوسط هفتگی بهای هر بشکه در سطح ۶۶/۰۹ دلار و ۵۸/۰۵ و یورو قرار گرفت. بهای نفت برنت در جمعه هفته گذشته نسبت به جمعه هفته ماقبل آن به دلار و یورو به ترتیب ۱/۵۵ و ۱/۷۷ درصد کاهش یافت. هر بشکه نفت برنت به نرخ‌های پایان وقت بازار نیویورک در دامنه ۷۲/۶۱-۷۰/۵۰ دلار و ۶۳/۸۸-۶۲/۱۳ یورو معامله گردید و متوسط هفتگی هر بشکه به ۷۱/۷۷ دلار و ۶۳/۰۴ یورو رسید. بهای هر بشکه نفت خام اوپک در محدوده ۷۱/۳۳-۶۹/۴۷ دلار و ۶۲/۸۸-۶۱/۰۶ یورو معامله گردید. متوسط هفتگی بهای هر بشکه در سطح ۷۰/۳۹ دلار و ۶۱/۹۰ یورو قرار گرفت. شایان ذکر است، بهای نفت اوپک در روز پنج‌شنبه (آخرین نرخ هفته گذشته) نسبت به جمعه هفته ماقبل آن به دلار و یورو به ترتیب ۱/۶۰ و ۱/۲۹ درصد کاهش یافت.

هفته گذشته قیمت نفت کاهش یافت. نگرانی از افزایش دامنه بحران مالی ترکیه و تأثیر سوء آن بر سیستم بانک اروپا، کاهش حجم مبادات تجاری دنیا به دنبال تشدید اختلافات تجاری میان چین و آمریکا، افزایش ذخایر نفت آمریکا در هفته ماقبل بر اساس گزارش EIA و API و تقویت دلار در اوایل هفته منجر به کاهش قیمت نفت گردید.





بهره برداری از این گزارش در صورت ذکر منبع بلامانع است.



موجودی انبار نفت آمریکا (ارقام به میلیون بشکه)				مصرف نفت خام آمریکا (هزار بشکه در روز)			
سال قبل Δ	هفته قبل Δ	موجودی در هفته ماقبل		سال قبل Δ	هفته قبل Δ	میزان در هفته ماقبل	
-۷۱/۲	۶/۸	۱,۰۷۴/۲۰	نفت خام				
-۵۲/۳	۶/۸	۴۱۴/۲۰	ذخایر تجاری نفت خام	۱,۳۹۸	۱۰۰	۱۰,۹۰۰	تولید داخلی
-۱۸/۹	۰/۰	۶۶۰/۰۰	ذخایر استراتژیک نفت خام				
۲/۰	-۰/۷	۲۳۳/۱۰	بترین	۱۷۳/۰۰	۱۳۴۱	۷,۴۲۲	خالص واردات

ارزش هر دلار آمریکا به ارزهای عمده (آخر وقت بازار نیویورک)، قیمت نقدی

طلا، قیمت نفت خام در بازارهای سلف و ۴ شاخص عمده سهام

هفته منتهی به ۱۳۹۷/۰۵/۲۶

۲۰۱۸/۰۸/۱۷

عنوان	متوسط هفته گذشته	درصد تغییرات						
		جمعه ۱۰ اوت	دوشنبه ۱۳ اوت	سه شنبه ۱۴ اوت	چهارشنبه ۱۵ اوت	پنجشنبه ۱۶ اوت	جمعه ۱۷ اوت	متوسط هفته
شاخص دلار	۹۵/۶۵۰	۹۶/۳۶۰	۹۶/۳۹۰	۹۶/۷۳۰	۹۶/۷۰۰	۹۶/۶۴۰	۹۶/۴۸۰	۰/۸۷
دلار کانادا	۱/۳۰۵۴	۱/۳۱۴۰	۱/۳۱۳۵	۱/۳۰۵۹	۱/۳۱۴۰	۱/۳۱۵۷	۱/۳۰۶۲	۰/۴۳
دلار کانادا (به یورو)	۱/۵۰۶۵	۱/۴۹۹۵	۱/۴۹۸۸	۱/۴۸۱۴	۱/۴۹۱۰	۱/۴۹۷۰	۱/۴۹۴۰	-۰/۹۳
ین ژاپن (دلار)	۱۱۱/۱۴	۱۱۰/۹۰	۱۱۱/۱۴	۱۱۱/۱۵	۱۱۰/۷۴	۱۱۰/۸۹	۱۱۰/۵۰	-۰/۳۱
ین ژاپن (به یورو)	۱۲۸/۲۷	۱۲۶/۵۶	۱۲۶/۳۵	۱۲۶/۰۹	۱۲۵/۶۶	۱۲۶/۱۷	۱۲۶/۳۹	-۱/۶۶
یورو*	۱/۱۵۴۱	۱/۱۴۱۲	۱/۱۴۱۱	۱/۱۳۴۴	۱/۱۳۴۷	۱/۱۳۷۸	۱/۱۴۳۸	-۱/۳۶
فرانک سوئیس	۰/۹۹۴۸	۰/۹۹۵۱	۰/۹۹۳۰	۰/۹۹۴۱	۰/۹۹۳۷	۰/۹۹۶۸	۰/۹۹۵۷	-۰/۰۲
فرانک سوئیس (به یورو)	۱/۱۴۸۱	۱/۱۳۵۶	۱/۱۳۳۱	۱/۱۲۷۷	۱/۱۲۷۶	۱/۱۳۴۲	۱/۱۳۸۹	-۱/۳۸
لیره انگلیس*	۱/۲۸۷۱	۱/۲۷۷۱	۱/۲۷۶۶	۱/۲۷۲۱	۱/۲۶۹۸	۱/۲۷۱۲	۱/۲۷۵۱	-۱/۱۰
لیره انگلیس (به یورو)	۱/۱۱۵۳	۱/۱۱۹۱	۱/۱۱۸۷	۱/۱۲۱۴	۱/۱۱۹۱	۱/۱۱۷۲	۱/۱۱۴۸	۰/۲۶
SDR به دلار	۱/۳۹۵۹۳	۱/۳۹۱۲۴	۱/۳۸۷۵۸	۱/۳۸۱۴۴	۱/۳۸۳۳۸	۱/۳۸۵۹۵	۱/۳۸۸۰۱	-۰/۶۶
SDR به یورو	۱/۲۰۹۶۱	۱/۲۱۹۱۰	۱/۲۱۶۰۰	۱/۲۳۳۹۴	۱/۲۱۹۱۶	۱/۲۱۸۱۰	۱/۲۱۳۵۱	۰/۷۱
طلای نیویورک (هراونس)	۱۲۱۱/۴۷	۱۲۱۱/۹۴	۱۱۹۳/۷۱	۱۱۹۳/۷۱	۱۱۷۸/۳۳	۱۱۷۷/۸۰	۱۱۷۷/۲۱	-۲/۲۶
طلای نیویورک (به یورو)	۱۰۴۹/۷۹	۱۰۶۱/۹۹	۱۰۴۶/۱۰	۱۰۵۲/۲۸	۱۰۳۸/۴۵	۱۰۳۵/۱۶	۱۰۲۹/۲۱	-۰/۹۱
نفت برنت انگلیس	۷۳/۱۴	۷۲/۹۶	۷۲/۶۱	۷۲/۴۶	۷۰/۵۰	۷۱/۴۳	۷۱/۸۳	-۱/۸۸
نفت برنت انگلیس (به یورو)	۶۳/۳۸	۶۳/۹۳	۶۳/۶۳	۶۳/۸۸	۶۲/۱۳	۶۲/۷۸	۶۲/۸۰	-۰/۵۳
نفت پایه آمریکا	۶۷/۹۱	۶۷/۶۳	۶۷/۲۰	۶۷/۰۴	۶۴/۸۲	۶۵/۴۶	۶۵/۹۱	-۲/۶۹
نفت پایه آمریکا (به یورو)	۵۸/۸۵	۵۹/۲۶	۵۸/۸۹	۵۹/۱۰	۵۷/۱۳	۵۷/۵۳	۵۷/۶۲	-۱/۳۵
سبب نفت اوپک	۷۲/۲۰		۷۰/۹۷	۷۱/۳۳	۶۹/۷۷	۶۹/۴۷	۷۰/۳۹	-۲/۵۱
سبب نفت اوپک (به یورو)	۶۲/۳۹		۶۲/۱۹	۶۲/۸۸	۶۱/۴۹	۶۱/۰۶	۶۱/۹۰	-۰/۷۸

\* هر واحد به دلار آمریکا

\*\* درصد تغییرات آخرین روز کاری دو هفته

\*\*\* درصد تغییرات متوسط هفتگی

شماره ۲۲

دایره اخبار اقتصادی