



بانک مرکزی جمهوری اسلامی ایران  
اداره مطالعات و سازمانهای بین المللی  
دایره مطالعات ارزی

# بررسی وضع اقتصادی - ارزی کشورهای عمده

بازارهای طلا و نفت

## شماره ۲۴

هفته منتهی به ۷ سپتامبر ۲۰۱۸

۱۸ شهریور ۱۳۹۷





## فهرست مندرجات

شماره صفحه

عنوان

۲-۵

بررسی وضعیت اقتصادی کشورهای عمده

• آمریکا

• منطقه یورو

• انگلستان

• ژاپن

• چین

• ترکیه

• هند

۵-۷

تحولات بازار ارزهای عمده

۷-۸

تحولات بازار طلا

۸-۱۰

تحولات بازار نفت

خواننده گرامی

ضمن تشکر خواهشمند است در صورت داشتن هرگونه انتقاد و یا پیشنهاد در مورد این گزارش نظرات خود را از طرق زیر مطرح فرمائید.

پست الکترونیکی: [m.rezazadeh@cbi.ir](mailto:m.rezazadeh@cbi.ir)

تلفن: ۲۹۹۵۳۸۸۲



## خلاصه

در امریکا، شاخص‌های ISM کارخانه‌ای و غیر کارخانه‌ای و اشتغال غیرکشاورزی رشد بسیار مطلوبی داشتند و در نهایت نرخ بیکاری در ماه اوت به ۳/۹ درصد رسید.

در منطقه یورو، شاخص مرکب مدیران خرید از ۵۴/۳ واحد در ماه ژوئیه به ۵۴/۵ واحد در ماه اوت افزایش و خرده‌فروشی در ماه ژوئیه نسبت به ماه قبل از آن، ۰/۲ درصد کاهش یافت.

در انگلیس، به دلیل نگرانی‌ها پیرامون برکسیت؛ شاخص مدیران خرید بخش ساخت و ساز و کارخانه‌ای در ماه اوت افت کرد. اما شاخص بخش خدمات از رشد مطلوبی برخوردار بود.

در ژاپن، مخارج مصرفی در ماه ژوئیه نسبت به ماه مشابه سال قبل از آن، ۰/۱ درصد رشد کرد که تا حد زیادی مرهون افزایش نرخ دستمزدها و پاداش نیروی کار بود.

در چین، به دلیل پیشی گرفتن رشد سالانه واردات از صادرات در ماه اوت؛ مازاد تجاری این کشور به ۲۷/۹۱ میلیارد دلار کاهش یافت.

در پی اظهارات ترامپ درخصوص کنار گذاشتن کانادا از مذاکرات تجارت آزاد امریکا شمالی، رشد شاخص‌های ISM کارخانه‌ای و غیر کارخانه‌ای امریکا، رشد بهتر از انتظار اشتغال غیر کشاورزی و رشد درآمد نیروی کار در این کشور، خروج سرمایه از اقتصادهای نوظهور، هفته گذشته یورو در مقابل دلار تضعیف شد.

هفته گذشته، قیمت نفت کاهش یافت. تقویت شاخص دلار، ادامه تنش‌های تجاری میان امریکا و چین، افزایش بیش از انتظار ذخایر بنزین و گازوئیل امریکا بر اساس گزارش EIA و موافقت امریکا برای اعطای فرصت بیشتر به برخی کشورها از جمله هند به منظور توقف خرید نفت از ایران، افزایش تولید نفت اوپک در ماه اوت و رشد کند فعالیت‌های کارخانه‌ای در چین؛ مهم‌ترین عوامل کاهش قیمت نفت در هفته گذشته بودند.



## امریکا

شاخص ISM کارخانه‌ای از ۵۸/۱ واحد در ماه ژوئیه به ۶۱/۳ واحد در ماه سپتامبر (بالا‌ترین سطح در ۱۴ سال اخیر) افزایش یافت. در همین مدت، شاخص ISM غیر کارخانه‌ای نیز از ۵۵/۷ به ۵۸/۵ واحد رسید. در ماه اوت تمامی شاخص‌های نظرسنجی در خصوص وضعیت جاری از جمله اشتغال و تولید رشد بسیار مناسبی داشتند. با وجود پیش‌بینی‌ها مبنی بر افت شاخص‌های آینده نگر، شاخص مربوط به سرمایه‌گذاری بنگاه‌های اقتصادی به خصوص در بخش کارخانه‌ای رشد مطلوبی داشت. به نظر می‌رسد علی‌رغم افزایش تعرفه‌های تجاری، بخش کارخانه‌ای و خدماتی در خصوص وضعیت آتی کماکان خوش‌بین هستند.

گزارش اشتغال مربوط به ماه اوت امریکا حاوی نکات متناقضی بود. با وجود افزایش بهتر از انتظار رشد اشتغال غیر کشاورزی در ماه اوت، رشد این میزان آن در ماه ژوئیه مورد تجدید نظر نزولی قرار گرفت. همچنین علی‌رغم رشد تعداد شاغلین اکثر زیر بخش‌ها، در بخش صنعت کاهش ۳۰۰۰ هزار نفری اشتغال روی داد. رشد اشتغال بخش خصوصی نیز در ماه اوت کمتر از انتظار بود. بر این اساس، نرخ بیکاری در ماه اوت به ۳/۹ درصد (مطابق ماه ژوئیه) رسید. البته مشاهدات حاکی از مشکل بودن یافتن کارگر یا کارکنان واجد شرایط توسط بنگاه اقتصادی است. در نتیجه، نرخ رشد دستمزد از ۰/۳ درصد در ماه ژوئیه به ۰/۴ درصد در ماه اوت افزایش یافته است.

## منطقه یورو

هفته گذشته، وزیر دارایی ایتالیا پس از ملاقات با نماینده کمیسیون اروپا در حاشیه اجلاس وزرای دارایی اتحادیه اروپا، اطمینان داد این کشور متوجه مقررات اتحادیه اروپا در خصوص بودجه دولت‌ها می‌باشد. نماینده کمیسیون اروپا نیز ضمن مثبت ارزیابی کردن نتایج این ملاقات، اعلام نمود به درک مشترکی از وضعیت اقتصادی ایتالیا و اهداف بودجه آتی این کشور دست یافته است. در هفته‌های اخیر، برنامه‌های بلند پروازانه دولت ایتالیا با وجود کسری بودجه، آینده اقتصادی این کشور را با تردید روبه‌رو نموده و سبب ایجاد نگرانی در بازارهای مالی و واکنش مقامات اتحادیه اروپا شده بود. ماه آینده قرار است ایتالیا پیش‌نویس بودجه دولت را به اتحادیه اروپا ارائه دهد.

## آمار اقتصادی

در تجدید نظر ثانویه، مطابق با آمار مقدماتی منتشره، رشد تولید ناخالص داخلی در فصل دوم سال ۲۰۱۸ در مقایسه با فصل قبل از آن، ۰/۴ درصد و در مقایسه با فصل مشابه سال قبل، ۲/۱ درصد اعلام شد. بازبینی نهایی مؤسسه مارکیت، تغییری در شاخص مدیران خرید مرکب ماه اوت ایجاد نکرد. به این ترتیب، شاخص مرکب از ۵۴/۳ واحد در ماه ژوئیه به ۵۴/۵ واحد در ماه اوت افزایش یافت.



خرده‌فروشی در ماه ژوئیه نسبت به ماه قبل از آن، ۰/۲ درصد کاهش یافت که علت اصلی آن کاهش فروش مواد خوراکی، نوشیدنی و تنباکو (۰/۶ درصد) و سوخت (۰/۷ درصد) اعلام شده است؛ در همین مدت، فروش محصولات غیرخوراکی (۰/۴ درصد) افزایش داشته است. لازم به ذکر است، رشد خرده‌فروشی در ماه ژوئن نسبت به سال قبل، از ۱/۲ درصد به ۱/۵ درصد مورد تجدید نظر قرار گرفت.

## انگلستان

شاخص مدیران خرید کارخانه‌ای از ۵۸/۳ واحد ماه ژوئیه به ۵۸/۲ واحد در ماه اوت کاهش یافت. لازم به ذکر است؛ آمار ماه ژوئیه از ۵۴ به ۵۸/۳ واحد، مورد تجدید نظر قرار گرفت. کندی رشد تولید به کمترین سطح ۱۷ ماه اخیر و افت سفارشات جدید؛ از جمله عوامل عمده کاهش شاخص مدیران خرید در ماه اوت بودند. از سوی دیگر، تقاضای خارجی برای اولین بار از آوریل ۲۰۱۶ تا کنون، افت نمود و خوش‌بینی‌ها پیرامون وضعیت کسب و کار به کمترین سطح ۲۲ ماه اخیر رسید. همچنین، به دلیل نگرانی‌ها پیرامون برکسیت؛ شاخص مدیران بخش ساخت و ساز از ۵۵/۸ واحد ماه ژوئیه به ۵۲/۹ واحد ماه اوت افت نمود. علیرغم تسریع رشد ساخت و ساز بناهای تجاری در ماه اوت، ساخت منازل مسکونی به کمترین سطح از ماه مارس رسید و رشد کسب و کارهای جدید کند گردید.

پس از انتشار آمار مذکور، رشد شاخص مدیران خرید بخش خدمات<sup>۱</sup> تا حدی امیدوار کننده بود. به طوری که، این شاخص از ۵۳/۵ واحد ماه ژوئیه به ۵۴/۳ واحد در ماه اوت (بیش از پیش‌بینی بازار) افزایش یافته و حاکی از رشد مطلوب اشتغال و کسب و کارهای جدید در بخش مذکور بود.

## ژاپن

مخارج مصرفی خانوارهای ژاپنی در ماه ژوئیه نسبت به ماه قبل از آن، ۱/۱ درصد افت کرد. با این وجود، ۰/۱ واحد درصد از پیش‌بینی بازار (۱/۲ درصد)؛ کمتر بود. در مقیاس سالانه، مخارج مذکور ۰/۱ درصد رشد کرد که تا حد زیادی مرهون افزایش نرخ دستمزدها و پاداش نیروی کار بود. از میان اجزای تشکیل دهنده مصرف، خانوارها هزینه کمتری به مواد غذایی، سوخت، مسکن، اثاثیه منزل و پوشاک اختصاص داده و در مقابل، بهای بیشتری برای آموزش، تجهیزات حمل و نقل و بهداشت و درمان؛ پرداختند.

<sup>۱</sup> - بخش خدمات حدود ۸۰ درصد از اقتصاد انگلیس را به خود اختصاص می‌دهد.



## چین

صادرات در ماه اوت سال جاری نسبت به ماه مشابه سال گذشته با ۹/۸ درصد افزایش، ضعیف‌ترین رشد از ماه مارس را تجربه کرد. تشدید تنش‌های تجاری چین و آمریکا و افت تقاضای داخلی؛ از جمله عوامل عمده کاهش رشد صادرات گزارش شده‌اند. از سوی دیگر، رشد واردات در دوره مذکور، ۲۰ درصد (بیش از پیش‌بینی بازار) اعلام گردید. بدین ترتیب، مازاد تجاری از ۲۸/۰۵ میلیارد دلار ماه ژوئیه به ۲۷/۹۱ میلیارد دلار در ماه اوت (بیش از پیش‌بینی بازار) کاهش یافت.

از سوی دیگر، شاخص مدیران خرید بخش خصوصی که بر فعالیت بنگاه‌های متوسط و کوچک تمرکز دارد، از ۵۰/۸ واحد ماه ژوئیه به ۵۰/۶ واحد ماه اوت کاهش یافت. کاهش رشد سفارشات جدید به کمترین سطح از مه ۲۰۱۷ و افت سفارشات صادراتی برای پنجمین ماه متوالی؛ در افت شاخص مذکور مؤثر بودند. همچنین، تشدید نگرانی‌ها پیرامون تنش‌های تجاری اخیر و شرایط نامطلوب بازار، سبب گردید شاخص اعتماد کسب و کار در پایین‌ترین سطح ۶ ماه اخیر باقی بماند.

نرخ بهره یوان چین در آخرین روز کاری هفته گذشته					
دوره	یک‌شبه	۳ ماهه	۶ ماهه	۹ ماهه	۱۲ ماهه
نرخ بهره شایبور (بین بانکی)	۲/۵۹۱۰	۲/۸۵۱۰	۳/۲۰۲۰	۳/۴۰۹۰	۳/۵۰۰۰
یوان مرجع	-	-	-	-	۴/۳۵

## ترکیه

روند رشد قیمت‌ها در ماه اوت به طور نگران‌کننده‌ای شدت گرفت. شاخص قیمت مصرف‌کننده در ماه اوت در مقایسه با ماه مشابه سال قبل، ۱۷/۹۰ درصد (بیش‌ترین نرخ رشد در ۱۴ سال اخیر) افزایش یافت. تورم پایه (بدون احتساب نوسان قیمت مواد خوراکی و آشامیدنی، انرژی، تنباکو و طلا) از ۱۵/۱ درصد در ماه ژوئیه به ۱۷/۲۲ درصد در ماه اوت ( بالاترین سطح تاریخی) افزایش یافت. از سوی دیگر، رشد شاخص قیمت تولیدکننده در مقیاس سالانه از ۲۵ درصد در ماه ژوئیه به ۳۲/۱۳ درصد در ماه اوت رسید. پس از انتشار آمار تورم، بانک مرکزی ترکیه اعلام نمود در نشست ماه سپتامبر کمیته سیاست پولی (هفته آینده)، سیاست‌های پولی خود را با تغییرات اخیر در دورنمای تورم که ثبات قیمت‌ها را با مخاطرات زیادی مواجه نموده؛ تطبیق خواهد داد. فعالان اقتصادی انتظار دارند نرخ بازخرید یک هفته‌ای از ۱۷/۷۵ درصد به ۲۲ درصد افزایش یابد؛ اما عده‌ای این امر را با توجه به مخالفت اردوغان با افزایش نرخ



بهره، بعید می‌دانند. در صورت عدم افزایش نرخ بهره مطابق با انتظارات، باید منتظر تضعیف بیش‌تر ارزش لیر در برابر دلار بود.

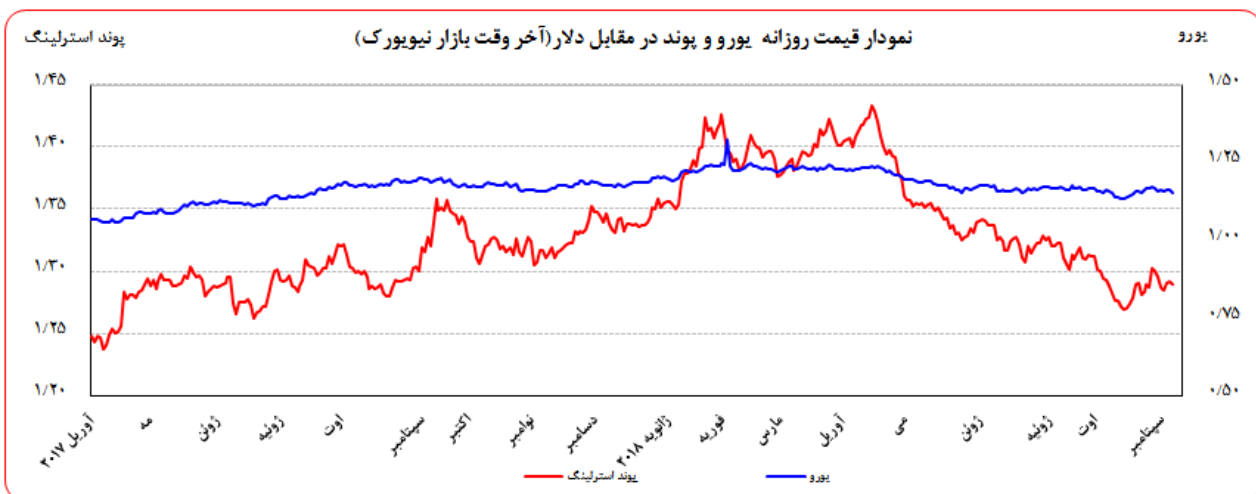
### هند

در دوره سه ماهه آوریل تا ژوئن سال ۲۰۱۸، با وجود افزایش مازاد حساب خدمات (۲/۱ درصد) و درآمد حاصل از خارج (۱۶/۹ درصد)، کسری حساب جاری هند به دلیل افزایش میزان واردات نسبت به صادرات به ۱۵/۸ میلیارد دلار (۲/۴ درصد تولید ناخالص داخلی) افزایش یافت. شایان ذکر است؛ در این مدت، کسری تجاری این کشور از ۴۱/۹ میلیارد در فصل مشابه سال گذشته به ۴۵/۷ میلیارد دلار افزایش یافت.

### تحولات بازار ارزهای عمده

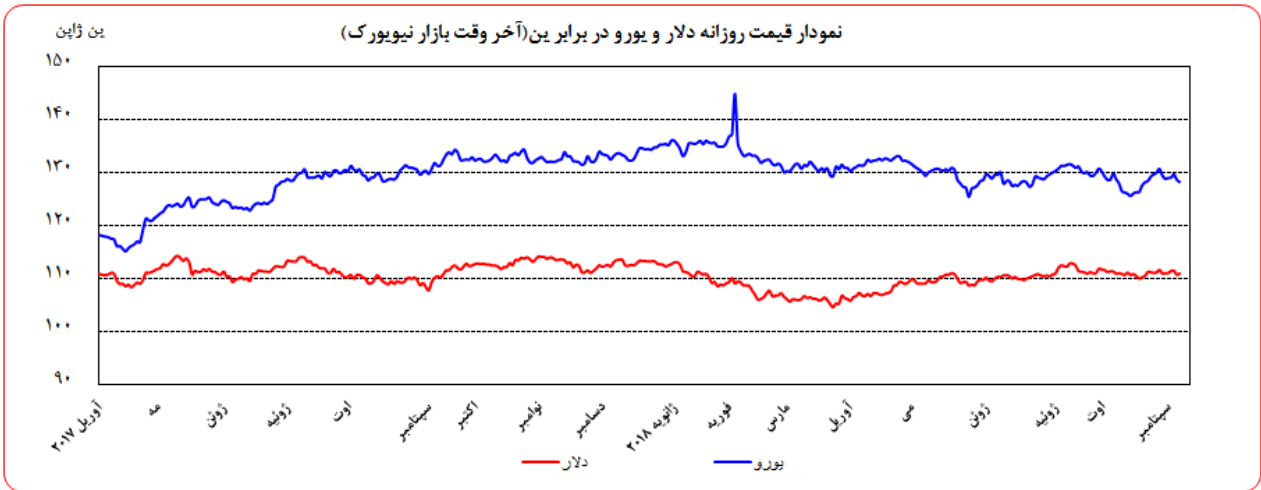
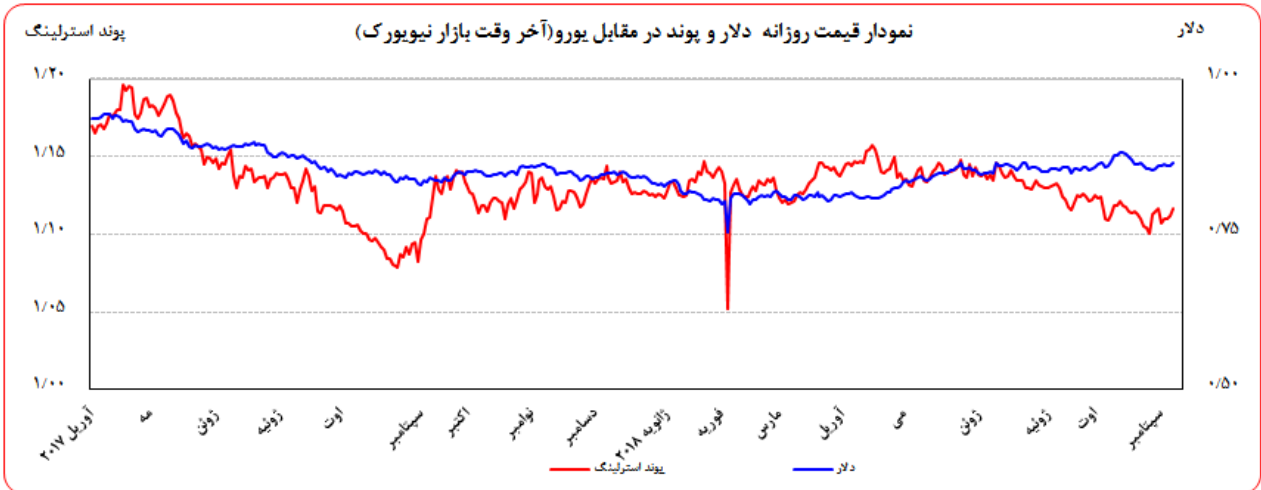
روز جمعه گذشته نسبت به جمعه ماقبل آن، ارزش دلار در برابر ین ۰/۰۵ درصد تضعیف و در برابر فرانک سوئیس ۰/۰۴ درصد تقویت شد. در همین مدت، ارزش یورو و پوند انگلیس در برابر دلار امریکا به ترتیب ۰/۴۴ و ۰/۴۵ درصد تضعیف شد. به نرخ‌های پایان وقت بازار نیویورک، در هفته گذشته هر یورو در محدوده ۱/۱۶۳۰-۱/۱۵۵۳ دلار و هر پوند در محدوده ۱/۲۹۲۸-۱/۲۸۵۴ دلار در نوسان بود. هر دلار نیز در دامنه ۱۱۱/۵۳-۱۱۰/۷۵ ین متغیر بود.

همچنین، ارزش یورو در برابر ین و فرانک سوئیس به ترتیب ۰/۴۸ و ۰/۴۰ درصد تضعیف شد. ارزش پوند انگلیس در برابر یورو ۰/۰۱ درصد تضعیف گردید. به نرخ‌های پایان وقت بازار نیویورک، در هفته گذشته هر پوند در محدوده ۱/۱۱۶۷-۱/۱۰۷۷ یورو در نوسان بود. هر یورو نیز در دامنه ۱۲۹/۷۱-۱۲۸/۲۷ ین و ۱/۱۳۰۰-۱/۱۱۹۷ فرانک سوئیس متغیر بود.





بهره‌برداری از این گزارش در صورت ذکر منبع بلامانع است.



### عوامل تقویت یورو در مقابل سایر ارزها در هفته گذشته

- تلاش آلمان برای تسهیل مذاکرات برکسیت
- رشد کمتر از انتظار اشتغال بخش خصوصی امریکا

### عوامل تضعیف یورو در مقابل سایر ارزها در هفته گذشته

- اظهارات ترامپ در خصوص کنار گذاشتن کانادا از مذاکرات تجارت آزاد امریکا شمالی موسوم به نفتا
- رشد شاخص‌های ISM کارخانه‌ای و غیرکارخانه‌ای امریکا
- خروج سرمایه از اقتصادهای نوظهور
- رشد بهتر از انتظار اشتغال غیر کشاورزی و رشد درآمد نیروی کار در امریکا



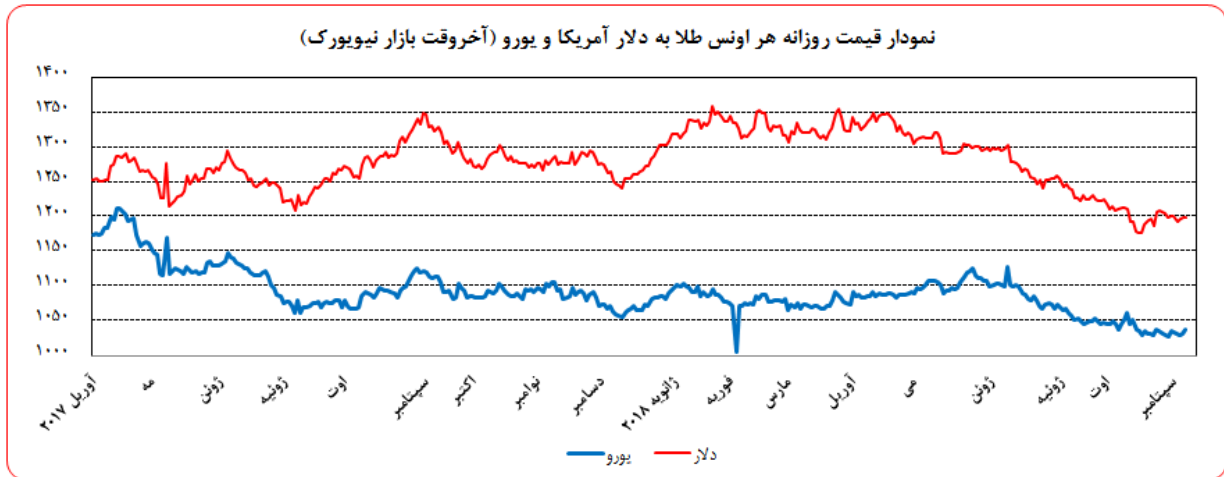


تلاش آلمان برای تسهیل مذاکرات برکسیت سبب تقویت یورو و پوند در اواسط هفته گذشته شد. رشد کمتر از انتظار اشتغال بخش خصوصی امریکا نیز سبب ادامه روند صعودی یورو در مقابل دلار در روز پنجشنبه شد. در پی اظهارات ترامپ در خصوص کنار گذاشتن کانادا از مذاکرات تجارت آزاد امریکا شمالی NAFTA، رشد شاخص‌های ISM کارخانه‌ای و غیرکارخانه‌ای امریکا، خروج سرمایه از اقتصادهای نوظهور با توجه به تاثیر منفی افزایش تعرفه‌های تجاری توسط امریکا بر صادرات این کشورها و در نهایت رشد بهتر از انتظار اشتغال غیر کشاورزی و رشد درآمد نیروی کار در این کشور سبب تقویت شاخص دلار شد. هفته گذشته لیر ترکیه در مقابل دلار ۲/۳ درصد تقویت شد. آمارهای تورمی این کشور نشان از افزایش آهنگ رشد تورم مصرف‌کننده داشت. بر این اساس، بانک مرکزی اعلام نمود در نشست هفته آتی قصد دارد نرخ‌های بهره را افزایش دهد.

نرخ بهره لایبور ارزشها در آخرین روز کاری هفته گذشته					
نام ارز	بهره (درصد)	۳ ماهه	۶ ماهه	۹ ماهه	۱۲ ماهه
دلار		۲/۳۳۱۲۵	۲/۵۴۱۵۰	-	۲/۸۴۵۵۰
یورو		-۰/۳۵۶۴۳	-۰/۳۱۶۱۴	-	-۰/۲۱۸۸۶
پوند		۰/۸۰۲۲۵	۰/۸۹۶۵۶	-	۱/۰۳۷۲۵
فرائک		-۰/۷۲۸۴۰	-۰/۶۴۸۸۰	-	-۰/۵۱۷۲۰
ین		-۰/۰۳۶۵۰	۰/۰۲۳۱۷	-	۰/۱۳۸۵۰
درهم امارات		۲/۶۲۵۰۰	۲/۸۷۴۰۳	-	۳/۱۰۷۲۵
لیر ترکیه		۲۳/۶۳۷۰	۲۵/۵۱۳۴	۲۵/۹۳۴۲	۲۶/۵۰۶۵

## تحولات بازار طلا

بهای طلا در جمعه هفته گذشته نسبت به جمعه هفته ماقبل آن، به دلار ۰/۱۹ درصد کاهش و به یورو ۰/۲۵ درصد افزایش یافت. نوسانات هفته گذشته قیمت طلا در بازار نیویورک در محدوده ۱۲۰۰/۴۰ - ۱۱۹۳/۷۸ دلار برای هر اونس و در محدوده ۱۰۳۷/۳۱ - ۱۰۲۸/۷۲ یورو در هر اونس ثبت شد. هفته گذشته، تقویت شاخص دلار و احتمال تشدید اختلافات تجاری میان امریکا و چین منجر به کاهش قیمت طلا شد. لازم به ذکر است؛ پیشرفت در مذاکرات برکسیت، پوشش موقعیت‌های فروش و تقاضای فیزیکی طلا از سوی کشورهای آسیایی تا اندازه‌ای از افت قیمت‌ها کاست.



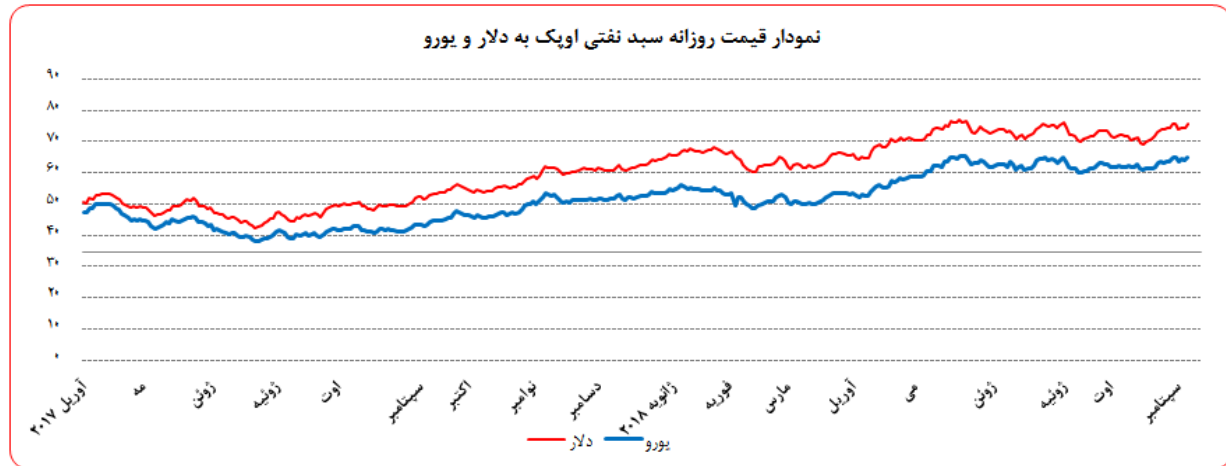
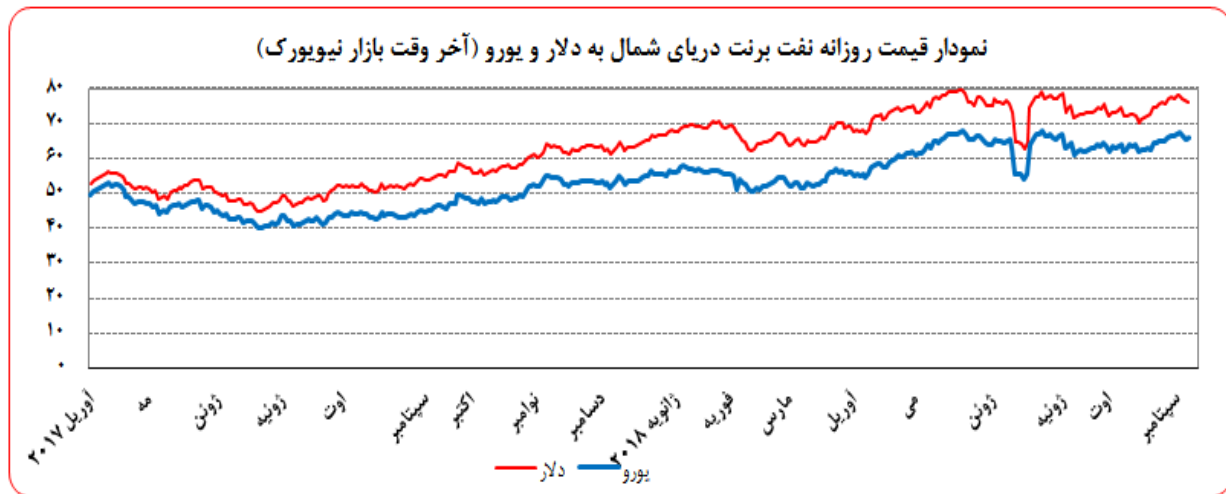
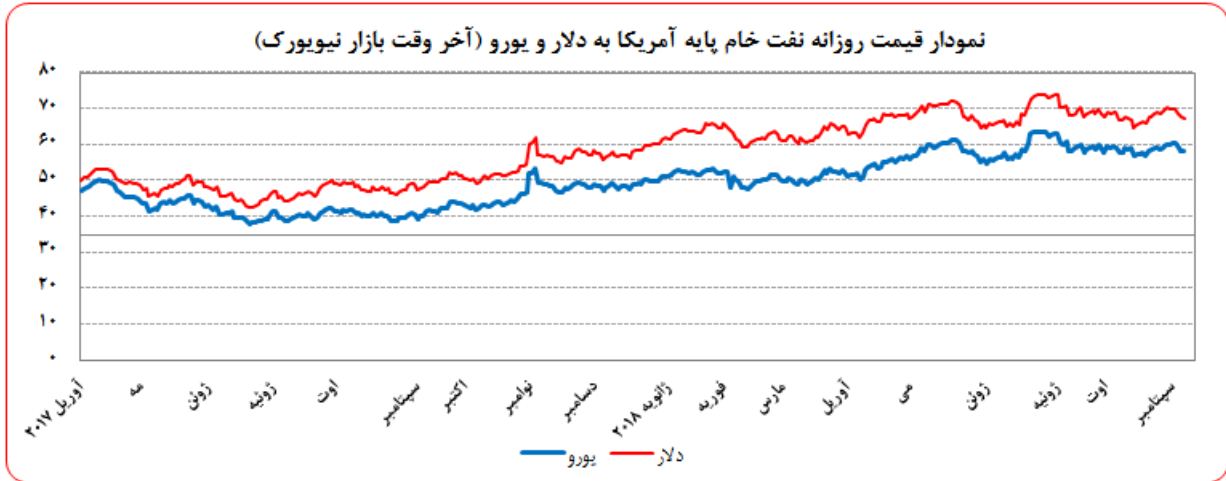
## تحولات بازار نفت

بهای نفت خام پایه آمریکا در جمعه هفته گذشته نسبت به جمعه هفته ماقبل آن، به دلار و یورو به ترتیب ۳/۶۱ و ۳/۱۸ درصد کاهش یافت. به نرخ‌های پایان وقت بازار نیویورک، بهای هر بشکه نفت خام پایه آمریکا در محدوده ۷۰/۱۰-۶۷/۲۸ دلار و ۶۰/۳۳-۵۸/۲۴ یورو معامله گردید. متوسط هفتگی بهای هر بشکه در سطح ۶۸/۷۵ دلار و ۵۹/۲۵ یورو قرار گرفت. بهای نفت برنت در جمعه هفته گذشته نسبت به جمعه هفته ماقبل آن، به دلار و یورو به ترتیب ۱/۵۸ و ۱/۱۴ درصد کاهش یافت. هر بشکه نفت برنت به نرخ‌های پایان وقت بازار نیویورک در دامنه ۷۸/۱۷-۷۶/۲۰ دلار و ۶۷/۴۹-۶۵/۸۱ یورو معامله گردید و متوسط هفتگی هر بشکه به ۷۷/۲۳ دلار و ۶۶/۵۷ یورو رسید. بهای هر بشکه نفت خام اوپک در محدوده ۷۵/۷۲-۷۴/۰۹ دلار و ۶۵/۱۴-۶۳/۷۶ یورو معامله گردید. متوسط هفتگی بهای هر بشکه در سطح ۷۴/۷۶ دلار و ۶۴/۳۷ یورو قرار گرفت. شایان ذکر است، بهای نفت اوپک در روز پنج‌شنبه (آخرین نرخ هفته گذشته) نسبت به جمعه هفته ماقبل آن به دلار و یورو به ترتیب ۰/۰۳ و ۰/۲ درصد کاهش یافت.

هفته گذشته، قیمت نفت کاهش یافت. هر چند نزدیک شدن طوفان گوردون به خلیج مکزیک، سبب شد اوایل هفته قیمت نفت افزایش یابد؛ اما با تغییر جهت و کاهش شدت این طوفان، روند قیمت‌ها تغییر کرد. به علاوه، تقویت شاخص دلار، ادامه تنش‌های تجاری میان آمریکا و چین، افزایش بیش از انتظار ذخایر بنزین و گازوئیل آمریکا بر اساس گزارش EIA و موافقت آمریکا برای اعطای فرصت بیشتر به برخی کشورها از جمله هند به منظور توقف خرید نفت از ایران، افزایش تولید نفت اوپک در ماه اوت و رشد کند فعالیت‌های کارخانه‌ای در چین؛ مهم‌ترین عوامل کاهش قیمت نفت در هفته گذشته بودند.

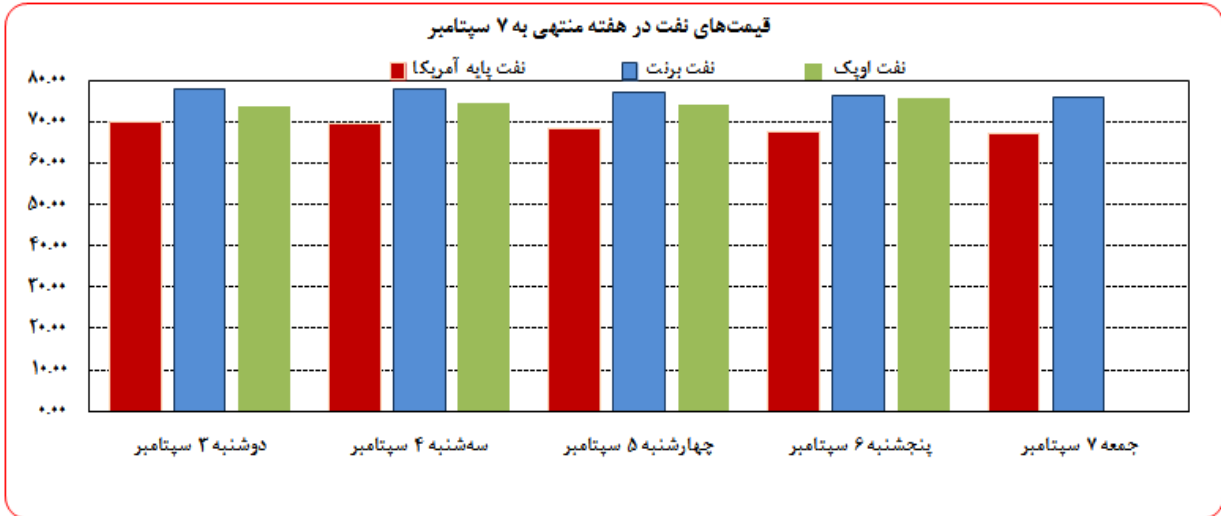


بهره‌برداری از این گزارش در صورت ذکر منبع بلامانع است.





بهره‌برداری از این گزارش در صورت ذکر منبع بلامانع است.



موجودی انبار نفت آمریکا (ارقام به میلیون بشکه)				مصرف نفت خام آمریکا (هزار بشکه در روز)			
سال قبل Δ	هفته قبل Δ	موجودی در هفته ماقبل		سال قبل Δ	هفته قبل Δ	میزان در هفته ماقبل	
-۷۹/۵	-۴/۳	۱,۰۶۱/۵۰	نفت خام				
-۶۰/۹	-۴/۳	۴۰۱/۵۰	ذخایر تجاری نفت خام	۲,۲۱۹	۰	۱۱,۰۰۰	تولید داخلی
-۱۸/۶	۰/۰	۶۶۰/۰۰	ذخایر استراتژیک نفت خام				
۷/۹	۱/۸	۲۳۴/۶۰	بنزین	-۷۲۴	۵۰۰	۶,۲۰۶	خالص واردات

ارزش هر دلار آمریکا به ارزهای عمده (آخر وقت بازار نیویورک) ، قیمت نقدی

طلا ، قیمت نفت خام در بازارهای سلف و ۴ شاخص عمده سهام

هفته منتهی به ۱۳۹۷/۰۶/۱۶

۲۰۱۸/۰۸/۰۸

عنوان	متوسط هفته گذشته	درصد تغییرات						جمعه ۳۱ اوت	
		دوشنبه ۳ سپتامبر	سه شنبه ۴ سپتامبر	چهارشنبه ۵ سپتامبر	پنجشنبه ۶ سپتامبر	جمعه ۷ سپتامبر	متوسط هفته		
شاخص دلار	۹۴/۷۹۲	۹۵/۱۴۰	۹۵/۱۴۰	۹۵/۱۸۰	۹۵/۲۰۰	۹۵/۳۹۰	۹۵/۲۳۴	۰/۴۷	۰/۲۶
دلار کانادا	۱/۲۹۶۶	۱/۳۰۴۱	۱/۳۰۴۱	۱/۳۱۷۸	۱/۳۱۴۲	۱/۳۱۶۵	۱/۳۱۵۴	۱/۴۵	۰/۹۵
دلار کانادا (به یورو)	۱/۵۱۳۳	۱/۵۱۳۳	۱/۵۱۳۳	۱/۵۳۲۶	۱/۵۲۷۶	۱/۵۲۱۰	۱/۵۲۶۱	۰/۸۵	۰/۵۱
ین ژاپن (دلار)	۱۱۱/۲۰	۱۱۱/۰۸	۱۱۱/۰۸	۱۱۱/۵۳	۱۱۰/۷۵	۱۱۱/۰۳	۱۱۱/۱۶	-۰/۰۴	-۰/۰۵
ین ژاپن (به یورو)	۱۲۹/۷۹	۱۲۸/۹۰	۱۲۸/۹۰	۱۲۹/۷۱	۱۲۸/۷۴	۱۲۸/۲۷	۱۲۸/۹۷	-۰/۶۳	-۰/۴۸
یورو*	۱/۱۶۷۱	۱/۱۶۰۴	۱/۱۶۰۴	۱/۱۶۳۰	۱/۱۶۲۴	۱/۱۵۵۳	۱/۱۶۰۲	-۰/۵۹	-۰/۴۴
فرانک سوئیس	۰/۹۷۲۹	۰/۹۶۸۸	۰/۹۶۸۸	۰/۹۷۱۶	۰/۹۶۵۲	۰/۹۶۹۲	۰/۹۶۹۹	-۰/۳۱	۰/۰۴
فرانک سوئیس (به یورو)	۱/۱۳۵۵	۱/۱۲۴۲	۱/۱۲۴۲	۱/۱۳۰۰	۱/۱۲۱۹	۱/۱۱۹۷	۱/۱۲۵۳	-۰/۹۰	-۰/۴۰
لیره انگلیس*	۱/۲۹۵۲	۱/۲۹۵۹	۱/۲۹۵۹	۱/۲۹۰۶	۱/۲۹۲۸	۱/۲۹۰۱	۱/۲۸۹۲	-۰/۴۷	-۰/۴۵
لیره انگلیس (به یورو)	۱/۱۰۹۸	۱/۱۱۶۸	۱/۱۱۶۸	۱/۱۰۹۷	۱/۱۱۲۲	۱/۱۱۶۷	۱/۱۱۱۲	۰/۱۳	-۰/۰۱
SDR به دلار	۱/۴۰۰۹۵	۱/۴۰۱۳۹	۱/۴۰۱۳۹	۱/۳۹۶۳۴	۱/۳۹۹۰۲	۱/۳۹۹۹۸	۱/۳۹۸۳۴	-۰/۱۹	-۰/۱۰
SDR به یورو	۱/۲۰۰۳۶	۱/۲۰۷۶۸	۱/۲۰۷۶۸	۱/۲۰۴۳۴	۱/۲۰۳۵۶	۱/۲۰۱۱۷۹	۱/۲۰۵۲۷	۰/۴۱	۰/۳۴
طلای نیویورک (هراونس)	۱۲۰۴/۰۱	۱۲۰۰/۷۰	۱۲۰۰/۷۰	۱۱۹۶/۴۰	۱۱۹۹/۶۸	۱۱۹۸/۴۰	۱۱۹۷/۷۳	-۰/۵۲	-۰/۱۹
طلای نیویورک (به یورو)	۱۰۳۱/۶۱	۱۰۳۴/۷۳	۱۰۳۴/۷۳	۱۰۳۰/۶۳	۱۰۲۸/۷۲	۱۰۳۲/۰۷	۱۰۳۲/۳۵	۰/۰۷	۰/۲۵
نفت برنت انگلیس	۷۶/۹۰	۷۷/۴۲	۷۷/۴۲	۷۸/۱۷	۷۶/۵۰	۷۶/۲۰	۷۷/۲۳	۰/۴۳	-۱/۵۸
نفت برنت انگلیس (به یورو)	۶۵/۸۹	۶۶/۷۲	۶۶/۷۲	۶۷/۴۹	۶۵/۸۱	۶۵/۹۶	۶۶/۵۷	۱/۰۳	-۱/۱۴
نفت پایه آمریکا	۶۹/۳۹	۶۹/۸۰	۶۹/۸۰	۶۹/۸۷	۶۷/۷۷	۶۷/۲۸	۶۸/۷۵	-۰/۹۳	-۳/۶۱
نفت پایه آمریکا (به یورو)	۵۹/۴۶	۶۰/۱۵	۶۰/۱۵	۶۰/۳۲	۵۹/۰۹	۵۸/۳۰	۵۹/۲۵	-۰/۳۴	-۳/۱۸
سبب نفت اوپک	۷۴/۷۶			۷۴/۷۵	۷۴/۴۸	۷۵/۷۲	۷۴/۷۶	۰/۰۰	
سبب نفت اوپک (به یورو)	۶۳/۹۶			۶۴/۵۳	۶۴/۰۴	۶۵/۱۴	۶۴/۳۷	۰/۶۳	

\* هر واحد به دلار آمریکا

\*\* درصد تغییرات آخرین روز کاری دو هفته

\*\*\* درصد تغییرات متوسط هفتگی

شماره ۲۵

دایره اخبار اقتصادی