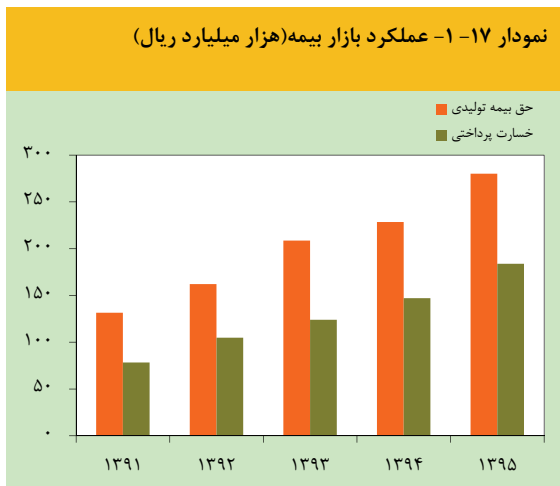


سال ۱۳۹۵ رسید. از این میزان، ۳/۰ میلیون ریال (معادل ۸۶/۵ درصد) به سرانه بیمه‌های غیر زندگی و بقیه به سرانه بیمه‌های زندگی (عمر) تعلق داشت.



در سال ۱۳۹۵، ضریب نفوذ بیمه^(۵) در مقایسه با سال قبل با ۰/۱ واحد درصد افزایش به ۲/۲ درصد رسید. این نسبت در بیمه‌های غیر زندگی معادل ۱/۹ درصد و در بیمه‌های زندگی (عمر) برابر ۰/۳ درصد بود.

۱۷-۱- عملکرد بازار بیمه

بررسی میزان حق بیمه تولیدی و خسارت پرداختی تا حدودی نشان‌دهنده بازدهی شرکت‌های بیمه در هر رشته بیمه‌ای است. مقایسه این دو شاخص با تعداد بیمه‌نامه و تعداد خسارت، می‌تواند حجم فعالیت شرکت‌های بیمه را در هر رشته بیمه‌ای مشخص کند.

عملکرد بازار بیمه کشور^(۱) در سال ۱۳۹۵ نشان‌دهنده تداوم روند رو به رشد شرکت‌های بیمه به ویژه شرکت‌های بیمه بخش غیر دولتی بود؛ به طوری که سهم شرکت‌های بیمه غیر دولتی از کل بازار بیمه (حق بیمه‌های تولیدی)^(۳) در پایان سال ۱۳۹۵ به ۶۲/۰ درصد رسید. در سال مورد بررسی، میزان حق بیمه تولیدی شرکت‌های بیمه اعم از دولتی و غیر دولتی معادل ۲۸۰/۲ هزار میلیارد ریال بود که در مقایسه با سال قبل ۲۲/۶ درصد رشد داشت. روند صعودی حق بیمه تولیدی در مقایسه با رشد بطئی جمعیت کشور طی سال‌های اخیر موجب شده است تا شاخص حق بیمه سرانه کشور^(۴) نیز از روندی صعودی برخوردار شود؛ به طوری که حق بیمه سرانه از ۲/۹ میلیون ریال در سال ۱۳۹۴ با رشدی معادل ۲۰/۷ درصد به ۳/۵ میلیون ریال در

۱- مطالب این فصل براساس «سالنامه آماری ۱۳۹۵ صنعت بیمه» از انتشارات بیمه مرکزی ایران تهیه شده است. به دلیل تغییرات صورت گرفته در این سالنامه، آمارهای مربوط به سال‌های قبل در ترازنامه سال ۱۳۹۵، قابل مقایسه با این ارقام در ترازنامه‌های سال‌های قبل نیست.

۲- در سال ۱۳۹۵، شرکت بیمه دولتی ایران و ۲۳ شرکت بیمه غیر دولتی دانا، آسیا، البرز، معلم، پارسیان، توسعه، رازی، کارآفرین، سینا، ملت، دی، سامان، نوین، پاسارگاد، میهن، کوثر، ما، آرمان، تعاون، سرمد، تجارت نو، حکمت صبا و خاورمیانه در سرزمین اصلی و ۶ شرکت بیمه حافظ، امید، ایران‌معین، متقابل کیش، متقابل اطمینان متحد قشم و آسماری در مناطق آزاد و ویژه اقتصادی مشغول انجام فعالیت بودند. همچنین، ۲ شرکت بیمه اتکایی امین و اتکایی ایرانیان در زمینه عملیات اتکایی فعالیت داشتند. بدین ترتیب تا پایان سال ۱۳۹۵، تعداد ۳۲ شرکت بیمه در کشور فعالیت می‌کردند. پروانه فعالیت شرکت بیمه توسعه در انواع بیمه‌های زندگی و رشته‌های بیمه خودرو (شخص ثالث، حوادث راننده و بدنه اتومبیل) در بهمن ماه ۱۳۹۳ ابطال گردید و ۳ شرکت بیمه تجارت نو، حکمت صبا و خاورمیانه طی سال ۱۳۹۵ از بیمه مرکزی پروانه فعالیت اخذ نمودند.

۳- منظور، مبالغ حق بیمه تولیدی بیمه‌نامه‌هایی است که طی دوره مورد گزارش توسط موسسات بیمه صادر شده‌اند. این مبالغ در بیمه‌های غیر زندگی بر مبنای حق بیمه صادره و در بیمه‌های زندگی (عمر) بر مبنای حق بیمه‌های وصولی (دریافتی) لحاظ می‌شود.

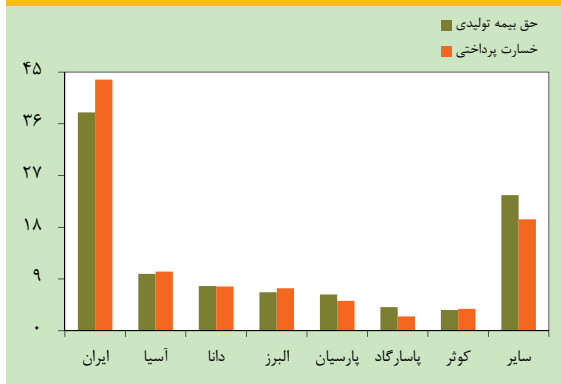
۴- حق بیمه سرانه از تقسیم حق بیمه تولیدی صنعت بیمه بر جمعیت هر کشور به دست می‌آید.

۵- ضریب نفوذ بیمه، نسبت حق بیمه تولیدی به تولید ناخالص داخلی است.

۱۷-۱-۱- حق بیمه تولیدی

۴/۱ و ۳/۹ درصد بیشترین سهم از خسارت‌های پرداختی بازار بیمه کشور را دارا بودند. در مجموع، ۵۲/۲ درصد از کل خسارت‌های پرداختی بازار بیمه در سال مورد بررسی بابت پوشش ریسک‌های مربوط به رانندگی و اتومبیل (بیمه‌نامه‌های «شخص ثالث و مازاد»، حوادث راننده و بدنه اتومبیل) بود. در این سال شرکت بیمه دولتی ایران به تنهایی ۴۳/۷ درصد از کل خسارت‌های پرداختی بازار بیمه را به خود اختصاص داد. سهم شرکت‌های بیمه غیر دولتی از خسارت‌های پرداختی ۵۶/۳ درصد بود. در این میان، بالاترین سهم در شرکت‌های بیمه غیر دولتی به ترتیب به شرکت‌های بیمه آسیا (۱۰/۳ درصد)، دانا (۷/۷ درصد)، البرز (۷/۴ درصد)، پارسیان (۵/۲ درصد) و کوثر (۳/۸ درصد) اختصاص داشت.

نمودار ۱۷-۲- سهم شرکت‌های بیمه از میزان حق بیمه تولیدی و خسارت پرداختی در سال ۱۳۹۵ (درصد)



۱۷-۱-۳- ضریب خسارت

ضریب خسارت^(۱) بازار بیمه کشور در سال ۱۳۹۵ معادل ۸۳/۴ درصد بود که نسبت به رقم مشابه سال قبل ۰/۳ واحد درصد افزایش نشان می‌دهد. در سال ۱۳۹۵، ضریب خسارت

۱- «ضریب خسارت»، حاصل نسبت «خسارت واقع شده» به «حق بیمه عاید شده» است و نشان می‌دهد که چند درصد از حق بیمه‌ها بابت خسارت خطرهای تحت پوشش به بیمه‌گزاران برگشت داده شده یا خواهد شد. «حق بیمه عاید شده» شامل مجموع حق بیمه صادره و تفاضل ذخیره حق بیمه ابتدا و پایان سال است. همچنین، «خسارت واقع شده» عبارت از حاصل جمع خسارت‌های پرداختی و تفاوت بین خسارت‌های معوق انتها و ابتدای هر دوره مالی است.

در سال ۱۳۹۵، میزان حق بیمه تولیدی شرکت‌های بیمه دولتی و غیر دولتی معادل ۲۸۰/۲ هزار میلیارد ریال بود که در مقایسه با سال قبل ۲۲/۶ درصد رشد داشت. رشته «شخص ثالث و مازاد» با سهمی معادل ۳۹/۱ درصد همانند سال‌های قبل بیشترین سهم از حق بیمه تولیدی بازار بیمه را داشت. پس از آن، بیشترین سهم به ترتیب به رشته‌های درمان (۲۳/۳ درصد)، زندگی (عمر) (۱۳/۵ درصد)، بدنه اتومبیل (۵/۳ درصد)، مسئولیت (۴/۸ درصد)، آتش‌سوزی (۴/۳ درصد) و حوادث راننده (۳/۶ درصد) اختصاص داشت. در سال مورد بررسی، حق بیمه تولیدی شرکت‌های بیمه برای رشته‌های بیمه‌ای اعتبار، کشتی، پول و حوادث راننده با کاهش و برای سایر رشته‌های بیمه‌ای با افزایش همراه بود. در میان حق بیمه رشته‌های مختلف، رشته‌های بیمه‌ای نفت و انرژی، زندگی، «شخص ثالث و مازاد»، حوادث، مسئولیت و درمان به ترتیب از بیشترین رشد برخوردار بودند.

در این سال شرکت بیمه دولتی ایران سهمی معادل ۳۸/۰ درصد و شرکت‌های بیمه غیر دولتی سهمی معادل ۶۲/۰ درصد از کل حق بیمه‌های تولیدی بازار بیمه را دارا بودند. در این میان، بالاترین سهم در شرکت‌های بیمه غیر دولتی به ترتیب به شرکت‌های بیمه آسیا (۹/۹ درصد)، دانا (۷/۸ درصد)، البرز (۶/۷ درصد)، پارسیان (۶/۳ درصد)، پاسارگاد (۴/۱ درصد) و کوثر (۳/۶ درصد) اختصاص داشت.

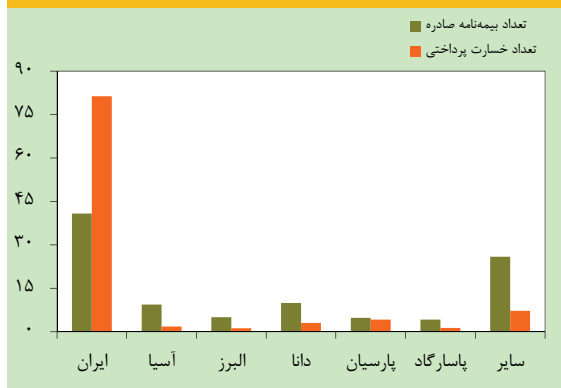
۱۷-۱-۲- خسارت پرداختی

در سال مورد بررسی، میزان خسارت پرداختی بازار بیمه کشور ۱۸۳/۸ هزار میلیارد ریال بود که در مقایسه با سال ۱۳۹۴، رشدی معادل ۲۵/۰ درصد نشان می‌دهد. همانند سال‌های قبل، بیشترین سهم از خسارت‌های پرداختی بازار بیمه در رشته بیمه‌ای «شخص ثالث و مازاد» (۴۳/۱ درصد) پرداخت شد. بعد از رشته مذکور، رشته‌های بیمه‌ای درمان، زندگی (عمر)، بدنه اتومبیل، مسئولیت و حوادث راننده به ترتیب با ۳۰/۴، ۶/۶، ۵/۲،

گزارش اقتصادی و ترازنامه سال ۱۳۹۵

رسید. رشته بیمه‌ای درمان با ۴۰/۱ درصد رشد نسبت به سال قبل، بیشترین سهم از کل تعداد خسارت پرداختی بازار (۹۳/۶ درصد) را داشت. پس از آن رشته بیمه‌ای «شخص ثالث و مازاد» با رشد ۳۲/۶ درصدی نسبت به سال قبل، ۲/۷ درصد از کل تعداد خسارت‌های پرداختی بازار بیمه را به خود اختصاص داد. در مجموع، رشته‌های بیمه‌ای درمان، «شخص ثالث و مازاد» و زندگی (عمر) ۹۸/۰ درصد از کل تعداد خسارت‌های پرداختی بازار بیمه کشور را دارا بودند. بررسی آمار مربوط به تعداد خسارت‌های پرداختی شرکت‌های بیمه نشان می‌دهد در این سال شرکت بیمه دولتی ایران ۸۱/۳ درصد از کل تعداد خسارت‌های بازار بیمه کشور را پرداخت کرد. در سال مورد بررسی، تعداد خسارت‌های پرداختی شرکت‌های بیمه غیر دولتی با رشد ۱۴/۷ درصدی نسبت به سال قبل به ۶/۶ میلیون فقره رسید که معادل ۱۸/۷ درصد از تعداد کل خسارت‌های پرداختی بازار بیمه می‌باشد.

نمودار ۱۷-۳- سهم شرکت‌های بیمه از تعداد بیمه‌نامه‌های صادره و تعداد خسارت پرداختی در سال ۱۳۹۵ (درصد)



۱۷-۲- شرکت‌های بیمه

در سال مورد بررسی، رتبه‌بندی شرکت‌های بیمه از نظر تولید حق بیمه در مقایسه با سال قبل تغییر کرد و شرکت‌های بیمه ایران، آسیا، دانا، البرز، پارسیان، پاسارگاد و کوثر به ترتیب ۳۸/۰، ۹/۹، ۷/۸، ۶/۷، ۶/۳، ۴/۱ و ۳/۶ درصد از حق بیمه بازار را

رشته‌های اعتبار، «شخص ثالث و مازاد» و درمان بالاتر از ضریب خسارت بازار بیمه و به ترتیب برابر ۷۶۱/۲، ۹۵/۷ و ۹۴/۳ درصد و ضریب خسارت سایر رشته‌ها کمتر از ضریب خسارت بازار بیمه و بین ۱۰/۲ تا ۷۷/۱ درصد بود. ضریب خسارت شرکت بیمه دولتی ایران در سال ۱۳۹۵، ۸۷/۱ درصد بود. در بخش غیر دولتی نیز ضریب خسارت ۸۰/۷ درصد بود.

جدول ۱۷-۱- عملکرد بازار بیمه

درصد تغییر	سال		
	۱۳۹۵	۱۳۹۴	
۲۲/۶	۲۸۰/۲	۲۲۸/۴	حق بیمه تولیدی (هزار میلیارد ریال)
۲۵/۰	۱۸۳/۸	۱۴۷/۱	خسارت پرداختی (هزار میلیارد ریال)
۱۰/۳ ^(۱)	۸۳/۴	۸۳/۱	ضریب خسارت (درصد)

ماخذ: سالنامه آماری ۱۳۹۵ صنعت بیمه، بیمه مرکزی ایران
۱- واحد درصد

۱۷-۱-۴- تعداد بیمه‌نامه صادره

در سال ۱۳۹۵، بازار بیمه کشور حدود ۵۶/۳ میلیون فقره بیمه‌نامه صادر کرد که در مقایسه با سال قبل ۱۴/۲ درصد رشد داشت. از مجموع بیمه‌نامه‌های صادره، ۳۵/۷ درصد به بیمه «شخص ثالث و مازاد» اختصاص داشت. در مجموع، ۷۶/۹ درصد از کل بیمه‌نامه‌ها در این سال مربوط به بیمه‌نامه‌های اتومبیل («شخص ثالث و مازاد»، حوادث راننده و بدنه اتومبیل) بود. در این سال تعداد بیمه‌نامه صادره درمان بیشترین سهم از رشد (۳/۸ واحد درصد) را در بین رشته‌های بیمه‌ای داشت. بررسی آمار مربوط به تعداد بیمه‌نامه‌های شرکت‌های بیمه نشان می‌دهد که شرکت بیمه دولتی ایران ۴۰/۸ درصد از کل بیمه‌نامه‌های بازار بیمه کشور را صادر کرد. تعداد کل بیمه‌نامه‌های صادره شرکت‌های بیمه غیر دولتی در سال ۱۳۹۵ با ۱۳/۶ درصد رشد نسبت به سال گذشته به ۳۳/۳ میلیون فقره رسید که معادل ۵۹/۲ درصد از کل بیمه‌نامه‌های صادره بازار بیمه می‌باشد.

۱۷-۱-۵- تعداد خسارت پرداختی

تعداد خسارت‌های پرداختی بازار بیمه در سال ۱۳۹۵ با ۳۸/۸ درصد رشد نسبت به سال قبل به ۳۵/۳ میلیون فقره

۱۷-۳- دارایی‌ها و بدهی‌های شرکت‌های بیمه

در سال ۱۳۹۵، دارایی‌ها و بدهی‌های شرکت‌های بیمه با رشدی معادل ۲۳/۳ درصد به ۴۳۲/۳ هزار میلیارد ریال رسید که علت عمده این امر، افزایش ۳۲/۴ درصدی مطالبات از بیمه‌گزاران و نمایندگان و ۳۵/۷ درصدی سرمایه‌گذاری‌های کوتاه‌مدت در سمت دارایی‌ها، و افزایش ۲۸/۳ درصدی ذخایر حق بیمه و ۵۳/۷ درصدی سایر حساب‌ها و اسناد پرداختی در سمت بدهی‌ها بود. سرمایه‌گذاری‌های بلندمدت انجام شده توسط شرکت‌های بیمه در این سال ۲۵/۰ درصد افزایش یافت. در این سال مطالبات از بیمه‌گزاران و نمایندگان بیشترین سهم از دارایی‌های شرکت‌های بیمه را به خود اختصاص داد.

به خود اختصاص دادند. همچنین، سهم شرکت‌های بیمه ایران، آسیا، دانا، البرز، پارسیان، کوثر و معلم از خسارت‌های پرداختی بازار بیمه به ترتیب ۴۳/۷، ۱۰/۳، ۷/۷، ۷/۴، ۵/۲، ۳/۸ و ۳/۳ درصد بود.

مقایسه شرکت‌های بیمه از لحاظ ضریب خسارت در سال ۱۳۹۵ نشان می‌دهد که در بین شرکت‌های بیمه، ضریب خسارت شرکت‌های بیمه میهن، ایران‌معین، حافظ، ملت، ایران، کوثر، کارآفرین، نوین، سینا و رازی بیشتر از ضریب خسارت بازار بیمه بود. در سال مورد بررسی، ضریب خسارت شرکت‌های بیمه متقابل اطمینان متحد قشم، نوین، تعاون، دی، معلم، متقابل کیش، سینا، آرمان، رازی، دانا و ایران در مقایسه با سال ۱۳۹۴ کاهش یافت.

جدول ۱۷-۲- خلاصه دارایی‌ها و بدهی‌های شرکت‌های بیمه (۱)

(هزار میلیارد ریال)

درصد تغییر	پایان سال		
	۱۳۹۵	۱۳۹۴	
			دارایی‌ها
۳۰/۲	۰/۶	۰/۴	دارایی‌های نامشهود
۲/۷	۶۵/۵	۶۳/۸	دارایی‌های ثابت مشهود
۲۵/۰	۴۸/۹	۳۹/۲	سرمایه‌گذاری‌های بلندمدت
۶/۸	۱۳/۶	۱۲/۷	مطالبات بلندمدت
۲۳/۸	۳۰/۷	۲۴/۸	سایر حساب‌ها و اسناد دریافتی
۳۵/۷	۷۵/۲	۵۵/۴	سرمایه‌گذاری‌های کوتاه‌مدت
۳۲/۴	۱۱۲/۱	۸۴/۷	مطالبات از بیمه‌گزاران و نمایندگان
۴۸/۱	۸/۷	۵/۹	مطالبات از بیمه‌گران و بیمه‌گران اتکالی
۲۰/۹	۶۹/۰	۵۷/۱	سهم بیمه‌گران اتکالی از ذخایر فنی
۱۳/۰	۷/۴	۶/۵	موجودی بانکی و وجوه نقد
۲۲۵/۹	۰/۶	۰/۲	سایر
۲۳/۳	۴۳۲/۳	۳۵۰/۷	جمع دارایی‌ها= جمع بدهی‌ها و حقوق صاحبان سهام
			بدهی‌ها و حقوق صاحبان سهام
۳۵/۲	۷/۸	۵/۸	بدهی به بیمه‌گزاران و نمایندگان
۵/۵	۱۱/۲	۱۰/۶	بدهی به بیمه‌گران و بیمه‌گران اتکالی
۵۳/۷	۵۲/۲	۳۴/۰	سایر حساب‌ها و اسناد پرداختی
۲۸/۳	۱۹۳/۲	۱۵۰/۶	ذخایر حق بیمه
-۰/۱	۶۰/۲	۶۰/۳	ذخیره خسارت معوق
-۳/۴	۶/۷	۶/۹	ذخیره ریسک‌های منقضی نشده
۳۱/۴	۲۷/۲	۲۰/۷	سایر ذخایر فنی
۲۲/۶	۴/۴	۳/۵	حق بیمه سال‌های آتی
۷/۱	۱۰/۰	۹/۴	سایر بدهی‌ها (۲)
۲۱/۴	۵۹/۴	۴۸/۹	حقوق صاحبان سهام

۱- شامل شرکت‌های بیمه دولتی و غیر دولتی می‌باشد.

ماخذ: بیمه مرکزی ایران

۲- شامل ذخیره مالیات بر درآمد، سود سهام، ذخیره مزایای پایان خدمات کارکنان و سایر بدهی‌ها می‌باشد.

گزارش اقتصادی و ترازنامه سال ۱۳۹۵

در مقایسه با مجموعه اقتصاد کشور می‌باشد. طی دوره مزبور، ضریب نفوذ بیمه از ۱/۴ درصد به ۲/۲ درصد افزایش یافت.

به طور خلاصه، عملکرد بازار بیمه کشور طی سال‌های اجرای برنامه پنجم توسعه اقتصادی به شرح زیر می‌باشد:

طی دوره برنامه پنجم توسعه، حق بیمه تولیدی شرکت‌های بیمه از ۸۶/۱ هزار میلیارد ریال در سال ۱۳۹۰ به ۲۸۰/۲ هزار میلیارد ریال در سال ۱۳۹۵ رسید، به طوری که حق بیمه تولیدی طی سال‌های برنامه پنجم به طور میانگین سالانه حدود ۲۶/۶ درصد رشد داشت. طی دوره مزبور، رشته «شخص ثالث و مازاد» بیشترین سهم از حق بیمه تولیدی بازار بیمه را دارا بود.

میزان خسارت پرداختی از ۵۳/۷ هزار میلیارد ریال به ۱۸۳/۸ هزار میلیارد ریال در سال ۱۳۹۵ رسید. بر این اساس، متوسط نرخ رشد خسارت پرداختی بازار بیمه طی سال‌های مورد بررسی ۲۷/۹ درصد بود. در این دوره حدود نیمی از خسارت‌های پرداختی بازار بیمه به رشته بیمه‌ای «شخص ثالث و مازاد» پرداخت گردید.

ضریب خسارت بازار بیمه کشور طی دوره برنامه پنجم توسعه با نوسان همراه بود. کمترین میزان ضریب خسارت مربوط به سال ۱۳۹۰ با رقم ۷۶/۳ درصد و بیشترین آن مربوط به سال ۱۳۹۲ با رقم ۸۹/۳ درصد بود.

تعداد بیمه‌نامه‌های صادره بازار بیمه از حدود ۳۵/۹ میلیون فقره در سال ۱۳۹۰ به ۵۶/۳ میلیون فقره در سال ۱۳۹۵ رسید. طی دوره مورد بررسی، بیمه‌نامه‌های مربوط به دو رشته «شخص ثالث و مازاد» و «حوادث راننده» از بیشترین تعداد برخوردار بود.

طی دوره ۹۵-۱۳۹۰، تعداد خسارت‌های پرداخت شده بازار بیمه از حدود ۸/۹ میلیون فقره به ۳۵/۳ میلیون فقره رسید. در این دوره بیشترین سهم خسارت پرداختی مربوط به دو رشته بیمه‌ای «درمان» و «شخص ثالث و مازاد» بود.

دوره برنامه پنجم توسعه (۹۵-۱۳۹۰)

طی دوره برنامه پنجم توسعه اقتصادی، فعالیت شرکت‌های بیمه گسترش یافته و روند رشد این بازار قابل توجه بود. مهم‌ترین دستاوردهای بازار بیمه کشور طی دوره مذکور به شرح زیر است:

افزایش تعداد شرکت‌های بیمه غیر دولتی؛ تعداد شرکت‌های بیمه غیر دولتی از ۲۴ مورد در پایان سال ۱۳۹۰ به ۳۱ مورد^(۱) در پایان سال ۱۳۹۵ افزایش یافت.

سهم شرکت‌های بیمه غیر دولتی از حق بیمه تولیدی بازار بیمه با ۸/۷ واحد درصد افزایش از ۵۳/۳ درصد در پایان سال ۱۳۹۰ به ۶۲/۰ درصد در پایان سال ۱۳۹۵ رسید. سهم این شرکت‌ها از خسارت پرداختی بازار بیمه با ۸/۰ واحد درصد افزایش از ۴۸/۳ درصد به ۵۶/۳ درصد رسید.

طی دوره مورد بررسی، ضریب خسارت شرکت‌های بیمه غیر دولتی از ۷۱/۴ درصد به ۸۰/۷ درصد افزایش یافت. تعداد بیمه‌نامه‌های صادره بخش غیر دولتی از ۱۸/۹ میلیون فقره به ۳۳/۳ میلیون فقره رسید. تعداد خسارت‌های پرداختی بخش غیر دولتی از ۴/۱ میلیون فقره به ۶/۶ میلیون فقره افزایش یافت.

حق بیمه سرانه نشان‌دهنده متوسط میزان حق بیمه پرداختی هر نفر است. این متغیر از ۱/۱ میلیون ریال در سال ۱۳۹۰ به ۳/۵ میلیون ریال (بیش از سه برابر) در سال ۱۳۹۵ افزایش یافت. همچنین، در رشته بیمه زندگی که یکی از معیارهای توسعه فرهنگی و رفاهی جامعه است، حق بیمه تولیدی طی دوره مورد بررسی از ۶/۹ هزار میلیارد ریال به ۳۸/۰ هزار میلیارد ریال (بیش از پنج برابر) افزایش یافت.

ضریب نفوذ بیمه که به عنوان یکی از شاخص‌های توسعه مالی به شمار می‌رود نشان‌دهنده حرکت بازار بیمه

۱- طی دوره مورد بررسی، شرکت‌های بیمه غیر دولتی تعاون، سرمد، آسماری، متقابل اطمینان متحد قشم، تجارت نو، حکمت صبا و خاورمیانه شروع به فعالیت نمودند.

جدول ۱۷-۳- عملکرد بازار بیمه طی سال‌های برنامه پنجم توسعه

رشد متوسط سالانه(درصد)	سال						
	۱۳۹۵	۱۳۹۴	۱۳۹۳	۱۳۹۲	۱۳۹۱	۱۳۹۰	
۲۶/۶	۲۸۰/۲	۲۲۸/۴	۲۰۸/۶	۱۶۲/۱	۱۳۱/۶	۸۶/۱	حق بیمه تولیدی(هزار میلیارد ریال)
۲۷/۹	۱۸۳/۸	۱۴۷/۱	۱۲۴/۰	۱۰۴/۹	۷۸/۴	۵۳/۷	خسارت پرداختی(هزار میلیارد ریال)
-	۸۳/۴	۸۳/۱	۸۶/۳	۸۹/۳	۸۲/۶	۷۶/۳	ضریب خسارت(درصد)(۱)
۹/۴	۵۶/۳	۴۹/۳	۴۷/۹	۴۲/۸	۳۹/۴	۳۵/۹	تعداد بیمه‌نامه صادره(میلیون فقره)
۳۱/۷	۳۵/۳	۲۵/۴	۱۸/۹	۱۷/۷	۱۳/۴	۸/۹	تعداد خسارت پرداختی(میلیون فقره)

۱- میانگین ضریب خسارت طی سال‌های برنامه پنجم توسعه معادل ۸۳/۵ درصد می‌باشد.