



بانک مرکزی جمهوری اسلامی ایران  
اداره مطالعات و سازمانهای بین المللی  
دایره مطالعات ارزی

# بررسی وضع اقتصادی - ارزی کشورهای عمده

بازارهای طلا و نفت

## شماره ۲۵

هفته منتهی به ۱۶ سپتامبر ۲۰۱۸

۲۵ شهریور ۱۳۹۷





## فهرست مندرجات

شماره صفحه

عنوان

۲-۶

بررسی وضعیت اقتصادی کشورهای عمده

• آمریکا

• منطقه یورو

• انگلستان

• ژاپن

• چین

• ترکیه

• هند

۶-۸

تحولات بازار ارزهای عمده

۸-۹

تحولات بازار طلا

۹-۱۱

تحولات بازار نفت

خواننده گرامی

ضمن تشکر خواهشمند است در صورت داشتن هرگونه انتقاد و یا پیشنهاد در مورد این گزارش نظرات خود را از طرق زیر مطرح فرمائید.

پست الکترونیکی: [m.rezazadeh@cbi.ir](mailto:m.rezazadeh@cbi.ir)

تلفن: ۲۹۹۵۳۸۸۲



## خلاصه

در امریکا، نرخ تورم پایه در ماه اوت کمتر از حد انتظار رشد داشت و پیش‌بینی می‌شود این روند در ماه‌های آتی هم تداوم داشته باشد. تولیدات صنعتی این کشور در ماه مذکور بیش از انتظار افزایش یافت؛ اما مخارج مصرفی خانوارها با رشد کمتر از انتظار مواجه شد.

در منطقه یورو، بانک مرکزی اروپا نرخ‌های بهره و سیاست‌های پولی قبلی را بدون تغییر باقی گذاشت. مؤسسات مالی بزرگ اروپا توافق نمودند برای تعیین نرخ بهره قرض‌دهی یک‌شبه بین بانکی از نرخ بهره کوتاه مدت بانک مرکزی اروپا (Ester) استفاده نمایند. تولیدات صنعتی در ماه ژوئیه نسبت به ماه قبل از آن ۰/۸ درصد کاهش یافت.

نماینده اتحادیه اروپا، از امکان دستیابی به توافق با انگلیس درخصوص برکسیت تا ماه نوامبر سال جاری، خبر داد. متوسط درآمد هفتگی نیروی کار با احتساب پاداش‌ها در ماه ژوئیه نسبت به ماه مشابه سال گذشته، ۲/۶ درصد رشد نمود. در ژاپن، به دلیل تجدید نظر صعودی در مخارج سرمایه‌گذاری خصوصی و افزایش مصرف خصوصی؛ تولید ناخالص داخلی در فصل دوم سال جاری نسبت به فصل قبل از آن، ۰/۷ درصد رشد کرد.

هفته گذشته، وزیر خزانهداری امریکا طی ارسال نامه‌ای به مقامات چین، خواستار از سرگیری مذاکرات تجاری شد. انتشار خبر احتمال توافق اتحادیه اروپا و انگلیس درخصوص برکسیت، رشد کمتر از انتظار ارقام تورمی امریکا، شروع مجدد مذاکرات تجاری امریکا و چین، احتمال توقف برنامه خرید دارایی‌ها توسط بانک مرکزی اروپا تا پایان سال جاری میلادی، از مهم‌ترین اخباری بودند که سبب تقویت یورو در مقابل دلار طی هفته گذشته شدند.

هفته گذشته، با توجه به پیش‌بینی افزایش نرخ بهره کلیدی امریکا در اواخر ماه سپتامبر و همچنین توقف سیاست‌های فوق‌انبساطی بانک مرکزی اروپا، بهای طلا کاهش یافت.

هفته گذشته، قیمت نفت افزایش یافت. نگرانی از کمبود عرضه نفت در بازار بر اثر تحریم ایران، کاهش بیش از انتظار ذخایر نفت امریکا بر اساس گزارش EIA و API، تجدید نظر نزولی در پیش‌بینی تولید نفت امریکا در سال ۲۰۱۹ از ۱۱/۷ به ۱۱/۵ میلیون بشکه در روز؛ مهم‌ترین دلایل افزایش قیمت نفت بود.



## امریکا

نرخ سالانه تورم پایه مصرف‌کننده امریکا در ماه اوت ۲/۲ درصد بوده که نسبت به پیش‌بینی (۲/۴ درصد) در سطح پایین‌تری قرار گرفت. بنابراین سطح عمومی قیمت‌ها کمتر از انتظار افزایش داشته است.

نرخ سالانه تورم پایه تولیدکننده نیز در ماه اوت ۲/۳ درصد بوده که نسبت به پیش‌بینی (۲/۷ درصد) در سطح پایین‌تری قرار گرفته است. بنابراین قیمت محصولات فروش رفته درب کارخانه، کمتر از انتظار افزایش داشته است. اهمیت این شاخص آن است که نشانه‌ای از تحولات آتی تورم پایه مصرف‌کننده می‌باشد. با توجه به رشد کمتر از انتظار تورم پایه تولیدکننده، انتظار می‌رود در ماه‌های آتی آهنگ رشد تورم مصرف‌کننده کندتر شود.

تولیدات صنعتی امریکا در ماه اوت در مقایسه با ماه ژوئیه ۰/۴ درصد افزایش یافته که بیش از مقدار پیش‌بینی شده (۰/۳ درصد) بود. بنابراین سمت عرضه اقتصاد امریکا (Supply Side) بیش از انتظار تقویت شده و می‌تواند به کاهش‌های بیشتر تورم سبب مصرف‌کننده در ماه‌های آتی کمک کند.

شاخص خرده‌فروشی (Retail Sales) در ماه اوت نسبت به ماه ژوئیه ۰/۱ درصد افزایش داشت و کمتر از پیش‌بینی (۰/۴ درصد) بود. بنابراین مخارج مصرفی خانوارهای امریکایی در این ماه کمتر از حد انتظار افزایش یافته است.

## منطقه یورو

هفته گذشته، بانک مرکزی اروپا نرخ‌های بهره و سیاست‌های پولی قبلی را بدون تغییر باقی گذاشت. همچنین، اعضای کمیسیون اروپا با اعمال برخی اصلاحات در مقررات نظارت بانکی موافقت نمودند؛ اما نتوانستند درخصوص پیشنهاد بانک مرکزی اروپا مبنی بر ایجاد نهاد جداگانه‌ای برای مبارزه با جرائم مالی به توافق برسند. نهاد نظارت بانکی اروپا مدت‌هاست اعلام نموده که قدرت و نیروی انسانی کافی برای مبارزه با پولشویی را در اختیار ندارد.

پس از آن که مذاکرات گروه کاری متشکل از ۲۳ مؤسسه مالی بزرگ اروپا برای تعیین نرخ بهره قرض‌دهی یک‌شبه بین بانکی به نتیجه نرسید، سرانجام هفته گذشته توافق نمودند از نرخ بهره کوتاه مدت بانک مرکزی اروپا ECB's Euro Short-term Rate (Ester) استفاده نمایند. پیش از این، بانک‌ها از نرخ Euro Over-night Index Average (Eonia) و Euribor استفاده می‌کردند که پس از رسوایی سال ۲۰۰۸ درخصوص دست‌کاری تعددی نرخ بهره یورو و همچنین کاهش تمایل بانک‌ها به استفاده بیش‌تر از منابع بانک مرکزی به جای مراجعه به بازار بین بانکی، در عمل این نرخ به حاشیه رانده شد. نرخ Ester که از ماه اکتبر ارائه می‌شود، بر اساس تراکنش‌های میان ۵۲ بانک به ارزش حدود ۳۰ میلیارد یورو در روز محاسبه می‌شود.



## آمار اقتصادی

تولیدات صنعتی منطقه یورو در ماه ژوئیه نسبت به ماه قبل از آن ۰/۸ درصد کاهش یافت؛ علت عمده این کاهش، افت تولید کالاهای مصرفی و واسطه‌ای بود که افزایش تولیدات کالاهای سرمایه‌ای و انرژی نتوانست بر آن غلبه کند. در میان کشورهای منطقه یورو، کاهش تولیدات صنعتی آلمان و ایتالیا در صدر قرار داشت. همچنین، در ماه ژوئن رشد ۲/۵ درصدی تولیدات صنعتی در مقیاس سالانه به ۲/۳ درصد و افت ۰/۷ درصدی آن نسبت به ماه مه به ۰/۸ درصد اصلاح شد. در ماه ژوئیه در مقایسه با ماه مشابه سال قبل، صادرات کالا ۹/۴ درصد و واردات کالا ۱۳/۴ درصد افزایش یافت. به این ترتیب، مزاد تراز تجاری منطقه یورو ۱۷/۶ میلیارد یورو اعلام شد.

## انگلستان

هفته گذشته، پس از اظهار نظر نماینده اتحادیه اروپا مبنی بر امکان دستیابی به توافق برکسیت تا ماه نوامبر سال جاری، ارزش پوند تقویت شد. مقامات اتحادیه اروپا ضمن تأکید بر سرعت بخشیدن به روند مذاکرات اعلام کردند، قرار است رهبران این اتحادیه نشست فوق العاده‌ای پیرامون برکسیت در ماه نوامبر برگزار نمایند. انتظار می‌رود، در نشست مذکور بیانیه اتحادیه اروپا درباره توافق برکسیت قرائت شود. از سوی دیگر، نشست بانک مرکزی انگلیس برگزار و تغییراتی در سیاست‌های پولی اعمال نگردید. دولت انگلیس اعلام کرد، دوره ریاست مارک کارنی تا سال ۲۰۲۰ تمدید خواهد شد. این خبر تا حد زیادی منجر به خشنودی سرمایه‌گذاران گردید و آنان را به خرید پوند انگلیس ترغیب کرد. با این وجود، هنوز برخی از سرمایه‌گذاران با استناد به آن که بانک مرکزی در سال ۲۰۱۸ برنامه‌ای برای افزایش نرخ بهره ندارد؛ همچنان در مقابل خرید پوند مقاومت می‌کنند. گزارش‌ها حاکی از احتمال افزایش آتی نرخ‌های بهره در سال ۲۰۱۹ بوده و لحن کمیته سیاست پولی بیشتر متمایل به سیاست‌های انقباضی می‌باشد.

## اقتصاد

هفته گذشته، آمار بازار کار انگلیس منتشر شد. بر این اساس، متوسط درآمد هفتگی نیروی کار با احتساب پاداش‌ها در ماه ژوئیه نسبت به ماه مشابه سال گذشته، ۲/۶ درصد (بیش از پیش‌بینی بازار) رشد نمود. رشد سالانه دستمزدها در ماه ژوئیه نسبت به ماه قبل از آن، در بخش عمومی (۲/۴ درصد)، بخش خصوصی (۲/۶ درصد) و در بخش خدمات (۲/۵ درصد)؛ گزارش شد. با این وجود، رشد مذکور در بخش‌های کارخانه‌ای و ساخت و ساز کند گردید. در حال حاضر، متوسط رشد دستمزدها از نرخ تورم (۲/۵ درصد) پیشی گرفته است. هفته آتی، آمار تورم ماه اوت منتشر خواهند شد و پیش‌بینی‌ها حاکی از کاهش ۰/۱ واحد درصدی آن نسبت به ماه ژوئیه می‌باشد. در صورت تحقق این امر، می‌توان انتظار داشت تا حدودی



فشارهای وارده بر وضعیت معیشت خانوارهای انگلیسی ناشی از برکسیت کاهش و استانداردهای زندگی آنان اندکی افزایش یابد.

از سوی دیگر، تعداد متقاضیان بیمه بیکاری در ماه اوت ۸ هزار و ۷۰۰ نفر افزایش یافت که این میزان از پیش‌بینی بازار و آمار ماه قبل از آن (۱۰ هزار و ۲۰۰ نفر) کمتر بود. شایان ذکر است؛ نرخ بیکاری در ماه ژوئیه در سطح ۰/۴ درصد، ثابت باقی ماند.

## ژاپن

بر اساس آمار نهایی منتشره، تولید ناخالص داخلی در فصل دوم سال جاری نسبت به فصل قبل از آن، ۰/۷ درصد (بیش از پیش‌بینی بازار) رشد کرد. تجدید نظر صعودی در مخارج سرمایه‌گذاری خصوصی و افزایش مصرف خصوصی؛ در آمار نهایی رشد مذکور مؤثر بوده و تا حد زیادی افت ۰/۲ درصدی تولید ناخالص داخلی در نخستین فصل سال را جبران کرد. در مقیاس سالانه، رشد اقتصادی طی فصل دوم سال، ۳ درصد (فراتر از آمار مقدماتی ۲/۶ درصد) و پیش‌بینی بازار) اعلام شد.

## چین

بنا بر گزارش رویترز، بیش از ۶۰ درصد از شرکت‌های آمریکایی در چین اعلام کرده‌اند از افزایش اخیر تعرفه‌های تجاری آمریکا آسیب دیده و در صدد متقاعد کردن دولت این کشور برای تجدیدنظر در رویکرد خود می‌باشند. بدین ترتیب، هفته گذشته، وزیر خزانه‌داری آمریکا طی ارسال نامه‌ای به مقامات چین، خواستار از سرگیری مذاکرات تجاری شد. همان‌گونه که پیش از این گفته شد، مقامات چین نیز همواره خواهان حل و فصل مناقشات تجاری از طریق گفت‌وگو بوده و به نظر می‌رسد از پیشنهاد آمریکا استقبال خواهند کرد.

هفته گذشته، چین و روسیه در حاشیه نشست "اقتصاد شرقی" طی بیانیه‌ای اعلام کردند، دو کشور قصد دارند سرمایه‌گذاری مشترک به ارزش ۱۰۰ میلیارد دلار بر روی ۷۳ پروژه را آغاز نمایند. همکاری بین روسیه و چین برای دو کشور اهمیت حیاتی دارد، زیرا به آن‌ها کمک می‌کند با وجود محدودیت تجاری وضع شده از سوی آمریکا به هدف خود مبنی بر دستیابی به ثبات اقتصادی، نائل گردند.

## اقتصاد

بر اساس اعلان اداره آمار ملی، شاخص بهای مصرفی در ماه اوت نسبت به ماه قبل از آن، ۰/۷ درصد (بیش از پیش‌بینی بازار) رشد کرد. تورم از ۲/۱ درصد ماه ژوئیه به ۲/۳ درصد در ماه اوت (بیش از پیش‌بینی بازار) افزایش یافت که



عمده‌ترین عامل آن رشد ۲/۵ درصدی بهای مواد غیر خوراکی در ماه اوت بود. لازم به ذکر است؛ بانک مرکزی چین نرخ تورم هدف در سال جاری را همانند سال گذشته، حدود ۳ درصد در نظر گرفته است. با این وجود، میانگین رشد تورم در ۸ ماهه نخستین سال ۲۰۱۸ معادل ۲ درصد گزارش شده است. از سوی دیگر، تولیدات صنعتی در ماه اوت نسبت به ماه مشابه سال قبل از آن، ۶/۱ درصد (بیش از پیش‌بینی بازار) رشد کرد و به بالاترین سطح از ماه مه رسید. رشد سالانه تولید در بخش معدن، گاز، آب و برق؛ طی ماه اوت نسبت به ماه ژوئیه تسریع شده، اما در بخش تولیدات کارخانه‌ای اندکی کند گردید.

| نرخ بهره یوان چین در آخرین روز کاری هفته گذشته |         |        |        |        |         |
|------------------------------------------------|---------|--------|--------|--------|---------|
| دوره                                           | یک‌شنبه | ۳ ماهه | ۶ ماهه | ۹ ماهه | ۱۲ ماهه |
| نرخ بهره شایبور (بین بانکی)                    | ۲/۴۸۹۰  | ۲/۸۳۰۰ | ۳/۲۲۴۰ | ۳/۴۵۲۰ | ۳/۵۲۲۵  |
| یوان مرجع                                      | -       | -      | -      | -      | ۴/۳۵    |

### ترکیه

رشد تولید ناخالص داخلی در فصل دوم سال ۲۰۱۸ نسبت به فصل مشابه سال قبل به ۵/۲ درصد (پایین‌ترین نرخ از فصل آخر سال ۲۰۱۶) رسید. در فصل دوم در مقایسه با فصل قبل از آن، رشد مصرف خانوار و سرمایه‌گذاری آهسته‌تر شد اما مخارج عمومی دولت و خالص صادرات با سرعت بیش‌تری افزایش یافت. لازم به ذکر است، رشد تولید ناخالص داخلی فصل نخست در مقیاس سالانه از ۷/۵ به ۷/۳ درصد اصلاح شد.

هفته گذشته، بانک مرکزی ترکیه نرخ بازخرید یک هفته‌ای را از ۱۷/۷۵ به ۲۴ درصد افزایش داد. انتظار می‌رفت این نرخ به ۲۲ درصد افزایش یابد. در بیانیه بانک مرکزی؛ شتاب گرفتن تورم، عامل اصلی این اقدام معرفی و تأکید شده سیاست‌های انقباضی این بانک تا زمان تعدیل قابل توجه تورم ادامه خواهند یافت. روند رشد قیمت‌ها در ترکیه در سال ۲۰۱۸ به طور نگران‌کننده‌ای شدت گرفته به نحوی که رشد شاخص قیمت مصرف‌کننده در مقیاس سالانه از ۱۰/۳۵ درصد در ماه ژانویه به ۱۷/۹۰ درصد در ماه اوت (بیش‌ترین نرخ رشد در ۱۴ سال اخیر) رسیده است. در پی این اقدام، ارزش لیر در برابر دلار روز پنج‌شنبه گذشته حدود ۴ درصد تقویت شد. از سوی دیگر، رئیس‌جمهور این کشور نیز روز جمعه اعلام نمود برای کنترل تورم، پروژه‌های دولت در حوزه ساختمان، راه و پل‌سازی کاهش یافته و یا متوقف می‌شود.



### هند

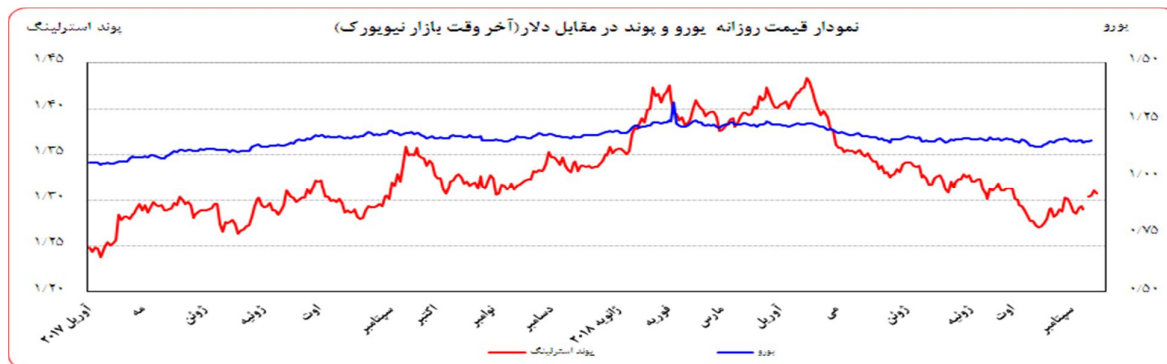
در ماه اوت صادرات و واردات به ترتیب ۲۷/۸۴ و ۴۵/۲۴ میلیارد دلار و کسری تجاری هند ۱۷/۳۹ میلیارد دلار اعلام شد. افزایش خرید طلا، نفت خام و فرآورده‌های آن، ماشین‌آلات منجر به رشد ۲۵/۴ درصدی واردات و افزایش فروش مواد شیمیایی، فرآورده‌های پتروشیمی، جواهرات و سنگ‌های قیمتی رشد ۱۹/۲ درصدی صادرات را به دنبال داشت. رشد شاخص قیمت مصرف‌کننده در مقیاس سالانه، از ۴/۱۷ درصد در ماه ژوئیه به ۳/۶۹ درصد در ماه اوت (کم‌ترین میزان از اکتبر ۲۰۱۸) کاهش یافت. علت عمده این کاهش، افت قابل توجه در قیمت مواد خوراکی اعلام شده است.

### روسیه

در پی افزایش تورم روسیه از ۲/۵ به ۳/۱ درصد در ماه اوت، بانک مرکزی روسیه به منظور مهار افزایش تورم ناشی از تحریم‌های غرب علیه این کشور، با افزایش ۰/۲۵ واحد درصدی، نرخ بهره کلیدی را به ۷/۵ درصد رساند.

### تحولات بازار ارزهای عمده

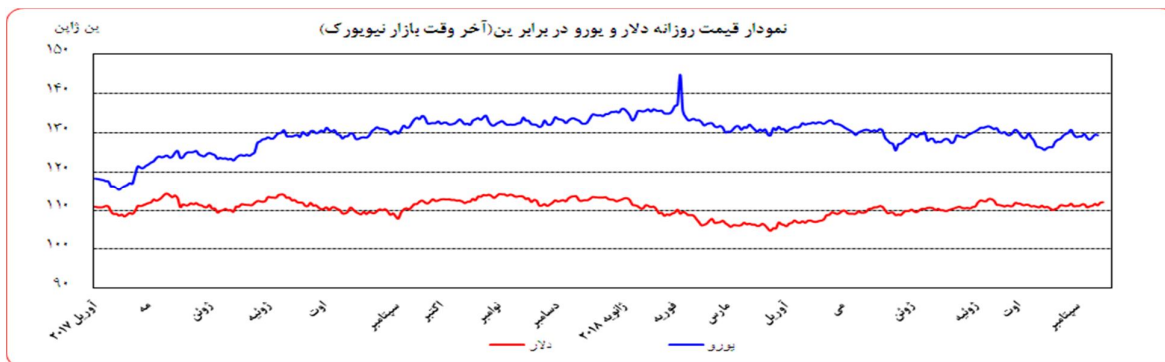
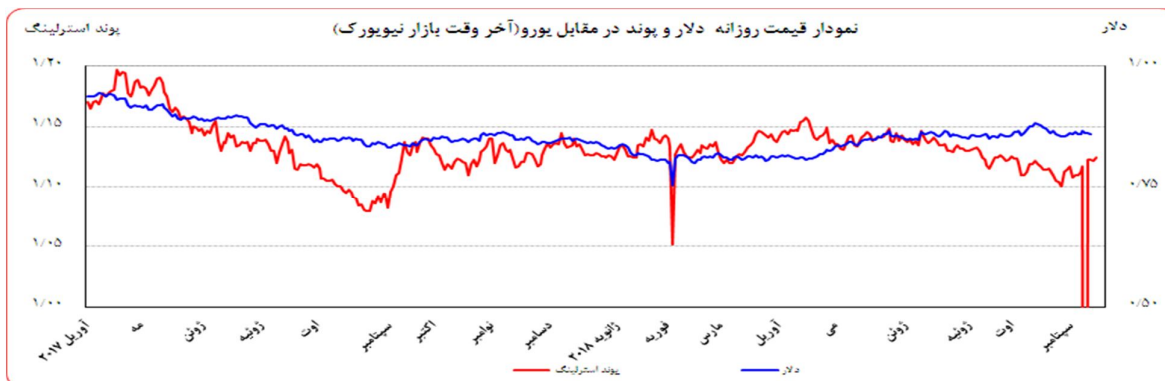
روز جمعه گذشته نسبت به جمعه ماقبل آن، ارزش دلار در برابر ین ۰/۹۲ درصد تقویت و در برابر فرانک سوئیس ۰/۰۶ درصد تضعیف شد. در همین مدت، ارزش یورو و پوند انگلیس در برابر دلار آمریکا به ترتیب ۰/۶۰ و ۱/۲۹ درصد تقویت شد. به نرخ‌های پایان وقت بازار نیویورک، در هفته گذشته هر یورو در محدوده ۱/۱۶۹۱-۱/۱۵۹۴ دلار و هر پوند در محدوده ۱/۳۱۰۹-۱/۳۰۲۵ دلار در نوسان بود. هر دلار نیز در دامنه ۱۱۲/۰۵-۱۱۱/۱۴ ین متغیر بود. همچنین، ارزش یورو در برابر ین و فرانک سوئیس به ترتیب، ۱/۵۲ و ۰/۵۳ درصد تقویت شد. ارزش پوند انگلیس در برابر یورو ۰/۶۹ درصد تقویت گردید. به نرخ‌های پایان وقت بازار نیویورک، در هفته گذشته هر پوند در محدوده ۱/۱۲۴۴-۱/۱۲۱۳ یورو در نوسان بود. هر یورو نیز در دامنه ۱۳۰/۸۵-۱۲۸/۸۶ ین و ۱/۱۳۰۵-۱/۱۲۵۷ فرانک سوئیس متغیر بود.







بهره‌برداری از این گزارش در صورت ذکر منبع بلامانع است.



### عوامل تقویت یورو در مقابل سایر ارزها در هفته گذشته

- انتشار خبر احتمال توافق اتحادیه اروپا و انگلیس در خصوص برکسیت
- حمایت حزب حامی برکسیت پارلمان انگلیس از مواضع نخست وزیر در مسئله برکسیت
- خبر ادغام دوپچه بانک و کامرز بانک آلمان
- رشد کمتر از انتظار ارقام تورمی امریکا
- شروع مجدد مذاکرات تجاری امریکا و چین
- احتمال توقف برنامه خرید دارایی‌ها توسط بانک مرکزی اروپا تا پایان سال جاری میلادی

### عوامل تضعیف یورو در مقابل سایر ارزها در هفته گذشته

- تلاش چین برای جلب نظر سازمان تجارت جهانی به منظور اعمال تعرفه تجاری بر برخی کالاهای امریکایی
- پیش‌بینی کاهش بازده اوراق قرضه دولت ایتالیا توسط وزیر اقتصاد این کشور
- رشد بهتر از انتظار تولیدات صنعتی امریکا



انتشار خبر احتمال توافق اتحادیه اروپا و انگلیس درخصوص نحوه خروج این کشور از این اتحادیه در آینده نزدیک و همچنین حمایت حزب حامی برکسیت پارلمان انگلیس از مواضع نخست وزیر این کشور در خروج از اتحادیه اروپا، خبر ادغام دویچه بانک و کامرز بانک آلمان، رشد کمتر از انتظار ارقام تورمی امریکا، شروع مجدد مذاکرات تجاری امریکا و چین و احتمال توقف برنامه خرید دارایی‌ها توسط بانک مرکزی اروپا تا پایان سال جاری میلادی، از مهم‌ترین دلایل تقویت یورو در مقابل دلار بودند.

از سوی دیگر، تلاش چین برای جلب نظر سازمان تجارت جهانی به منظور اعمال تعرفه تجاری بر برخی کالاهای امریکایی، پیش‌بینی کاهش بازده اوراق قرضه دولت ایتالیا توسط وزیر اقتصاد این کشور و رشد بهتر از انتظار تولیدات صنعتی امریکا، سبب تقویت دلار در مقابل یورو در برخی روزهای هفته شد. هر چند، این تقویت به میزانی نبود که از کاهش ارزش دلار در مقابل یورو در کل هفته جلوگیری نماید. هفته گذشته، بعد از تصمیم بانک مرکزی روسیه و ترکیه برای افزایش نرخ‌های بهره کلیدی، روبل روسیه و لیر ترکیه در مقابل اکثر ارزهای جهان‌روا تقویت شدند.

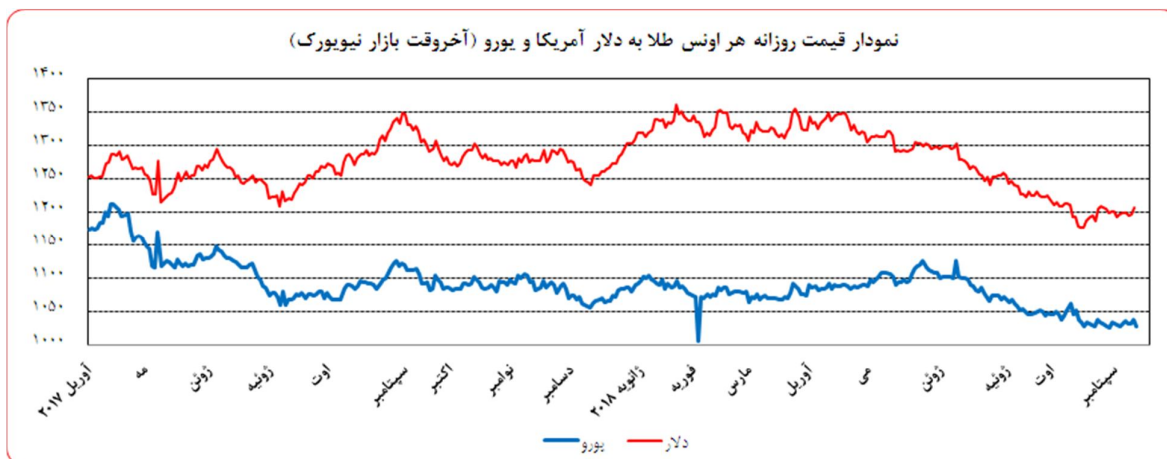
| نرخ بهره لایبور ارزها در آخرین روز کاری هفته گذشته |             |          |          |         |          |
|----------------------------------------------------|-------------|----------|----------|---------|----------|
| نام ارز                                            | بهره (درصد) | ۳ ماهه   | ۶ ماهه   | ۹ ماهه  | ۱۲ ماهه  |
| دلار                                               |             | ۲/۳۳۱۲۵  | ۲/۵۴۱۵۰  | -       | ۲/۸۴۵۵۰  |
| یورو                                               |             | -۰/۳۵۶۴۳ | -۰/۳۱۸۰۰ | -       | -۰/۲۲۲۰۰ |
| پوند                                               |             | ۰/۷۹۷۵۶  | ۰/۸۹۲۲۵  | -       | ۱/۰۴۹۹۴  |
| فرانک                                              |             | -۰/۷۳۰۶۰ | -۰/۶۵۳۰۰ | -       | -۰/۵۱۸۲۰ |
| ین                                                 |             | -۰/۰۳۶۸۳ | ۰/۰۲۲۳۳  | -       | ۰/۱۳۸۵۰  |
| درهم امارات                                        |             | ۲/۶۱۴۴۵  | ۲/۸۹۰۴۲  | -       | ۳/۱۹۸۹۷  |
| لیر ترکیه                                          |             | ۲۶/۲۵۰۰  | ۲۶/۳۴۶۰  | ۲۶/۶۶۴۹ | ۲۷/۶۷۷۸  |

## تحولات بازار طلا

بهای طلا در جمعه هفته گذشته نسبت به جمعه هفته ماقبل آن، به دلار و یورو به ترتیب، ۰/۲۷ و ۰/۸۶ درصد کاهش یافت. نوسانات هفته گذشته قیمت طلا در بازار نیویورک در محدوده ۱۲۰۶/۹۴ - ۱۱۹۵/۲۱ دلار برای هر اونس و در محدوده ۱۰۳۸/۰۵ - ۱۰۲۸/۴۰ یورو در هر اونس ثبت شد.



هر چند در ابتدای هفته، انتشار خبر احتمال توافق اتحادیه اروپا و انگلیس در خصوص برکسیت، سبب افت شاخص دلار و افزایش بهای طلا شد، اما در ادامه هفته با توجه به پیش بینی افزایش نرخ بهره کلیدی امریکا در اواخر ماه سپتامبر و همچنین توقف سیاست های فوق انبساطی بانک مرکزی اروپا، بهای طلا کاهش یافت.



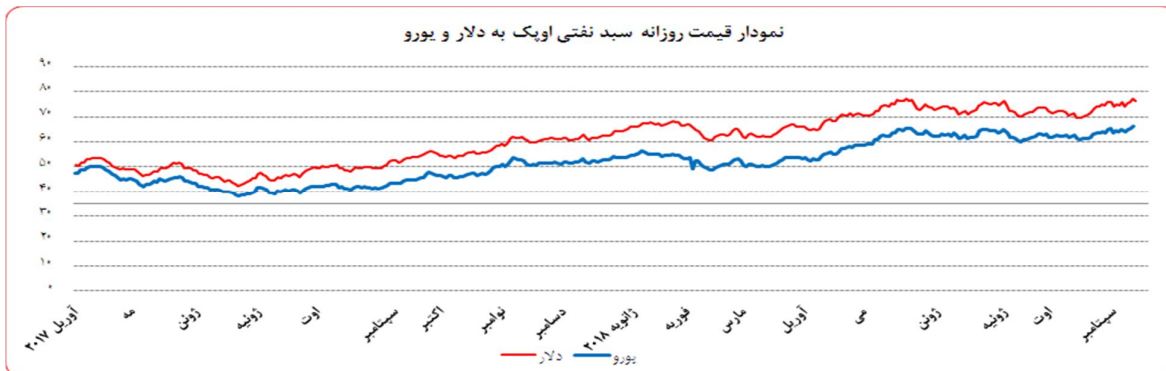
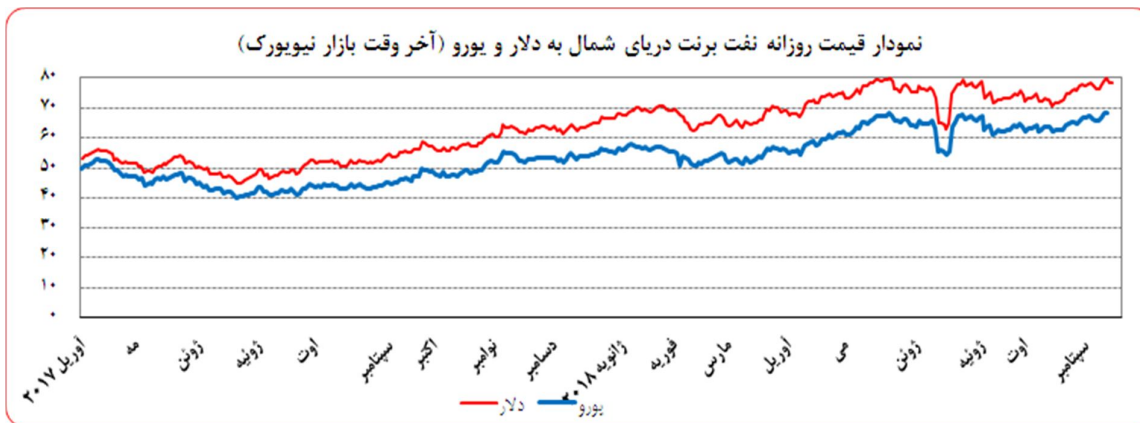
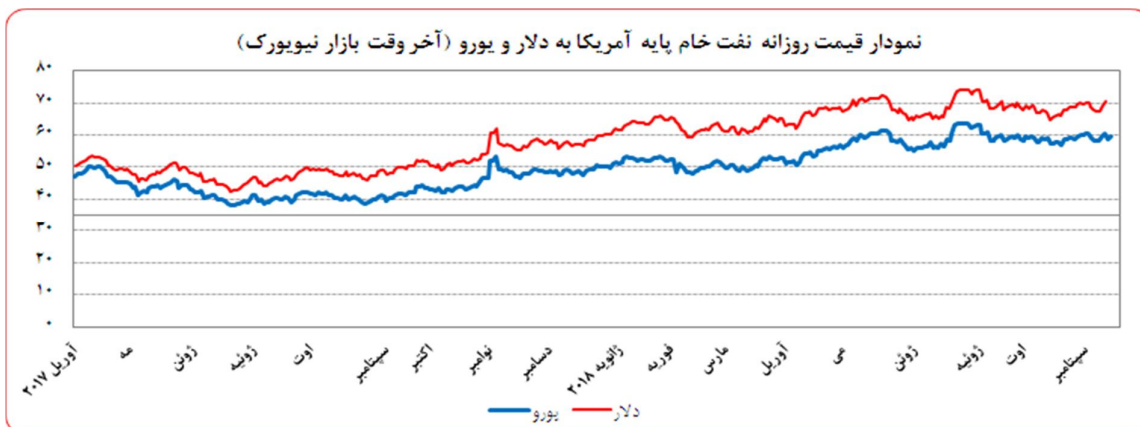
### تحولات بازار نفت

بهای نفت خام پایه امریکا در جمعه هفته گذشته نسبت به جمعه هفته ماقبل آن، به دلار و یورو به ترتیب ۲/۵۴ و ۱/۹۳ درصد افزایش یافت. به نرخ های پایان وقت بازار نیویورک، بهای هر بشکه نفت خام پایه امریکا در محدوده ۷۰/۷۳-۶۷/۵۴ دلار و ۶۰/۵۲-۵۸/۲۵ یورو معامله گردید. متوسط هفتگی بهای هر بشکه در سطح ۶۸/۹۵ دلار و ۵۹/۲۹ یورو قرار گرفت. بهای نفت برنت در جمعه هفته گذشته نسبت به جمعه هفته ماقبل آن، به دلار و یورو به ترتیب ۲/۴۸ و ۱/۸۷ درصد افزایش یافت. هر بشکه نفت برنت به نرخ های پایان وقت بازار نیویورک در دامنه ۷۹/۷۴-۷۷/۳۷ دلار و ۶۸/۵۸-۶۶/۷۳ یورو معامله گردید و متوسط هفتگی هر بشکه به ۷۸/۴۹ دلار و ۶۷/۵۰ یورو رسید. بهای هر بشکه نفت خام اوپک در محدوده ۷۷/۱۶-۷۵/۲۰ دلار و ۶۶/۳۶-۶۴/۸۶ یورو معامله گردید. متوسط هفتگی بهای هر بشکه در سطح ۷۶/۲۱ دلار و ۶۵/۵۳ یورو قرار گرفت. شایان ذکر است، بهای نفت اوپک در روز پنجشنبه (آخرین نرخ هفته گذشته) نسبت به جمعه هفته ماقبل آن به دلار و یورو به ترتیب ۳/۰۹ و ۲/۴۸ درصد افزایش یافت.

هفته گذشته، قیمت نفت افزایش یافت. نگرانی از کمبود عرضه در بازار بر اثر تحریم ایران، کاهش بیش از انتظار ذخایر نفت امریکا بر اساس گزارش EIA و API، تجدید نظر نزولی در پیش بینی تولید نفت امریکا در سال ۲۰۱۹ از ۱۱/۷ به ۱۱/۵ میلیون بشکه در روز؛ مهم ترین دلایل افزایش قیمت نفت بود. هر چند، ادامه تنش های تجاری میان امریکا و چین و افزایش احتمال بی ثباتی در اقتصادهای نوظهور از شدت افزایش قیمت ها کاست.

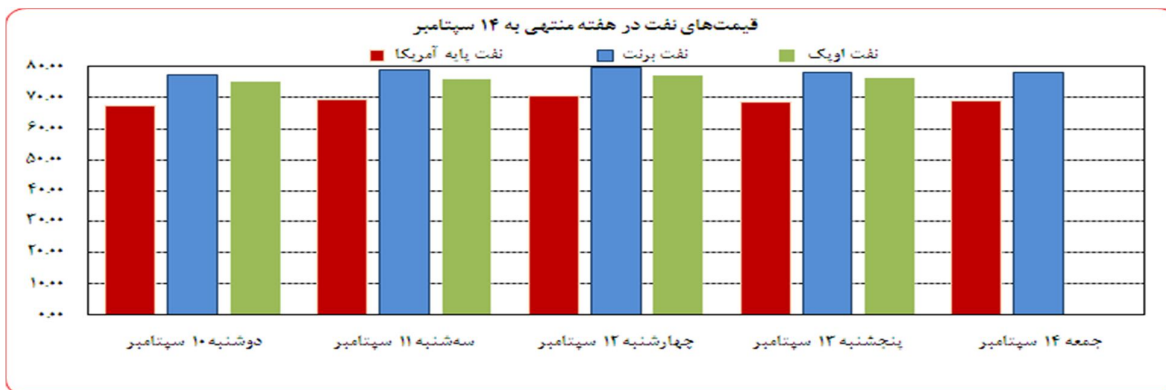


بهره برداری از این گزارش در صورت ذکر منبع بلامانع است.





بهره‌براری از این گزارش در صورت ذکر منبع بلامانع است.



| موجودی انبار نفت آمریکا (ارقام به میلیون بشکه) |                   |                         | مصرف نفت خام آمریکا (هزار بشکه در روز) |                   |                     |
|------------------------------------------------|-------------------|-------------------------|----------------------------------------|-------------------|---------------------|
| سال قبل $\Delta$                               | هفته قبل $\Delta$ | موجودی در هفته ماقبل    | سال قبل $\Delta$                       | هفته قبل $\Delta$ | میزان در هفته ماقبل |
| -۸۹                                            | -۵/۳              | ۱,۰۵۶/۲۰                |                                        |                   |                     |
|                                                |                   | نفت خام                 |                                        |                   |                     |
| -۷۲                                            | -۵/۳              | ۳۹۶/۲۰                  | ۱,۵۴۷                                  | -۱۰۰              | ۱۰,۹۰۰              |
|                                                |                   | ذخایر تجاری نفت خام     |                                        |                   | تولید داخلی         |
| -۱۷                                            | ۰/۰               | ۶۶۰/۰۰                  |                                        |                   |                     |
|                                                |                   | ذخایر استراتژیک نفت خام |                                        |                   |                     |
| ۱۷/۶                                           | ۱/۳               | ۲۳۵/۹۰                  | ۵۷/۰۰                                  | -۴۴۳              | ۵,۷۶۳               |
|                                                |                   | بترین                   |                                        |                   | خالص واردات         |

ارزش هر دلار آمریکا به ارزهای عمده (آخر وقت بازار نیویورک) ، قیمت نقدی

طلا ، قیمت نفت خام در بازارهای سلف و ۴ شاخص عمده سهام

هفته منتهی به ۱۳۹۷/۰۶/۲۳

۲۰۱۸/۰۹/۱۴

| درصد تغییرات |                 | متوسط هفته | جمعه       | پنجشنبه    | چهارشنبه   | سه شنبه    | دوشنبه     | عنوان                     | متوسط هفته گذشته | جمعه      |
|--------------|-----------------|------------|------------|------------|------------|------------|------------|---------------------------|------------------|-----------|
| *** هفتگی    | ** نقطه به نقطه |            | ۱۴ سپتامبر | ۱۳ سپتامبر | ۱۲ سپتامبر | ۱۱ سپتامبر | ۱۰ سپتامبر |                           |                  | ۷ سپتامبر |
| -۰/۳۲        | -۰/۴۸           | ۹۴/۹۳۰     | ۹۴/۹۳۰     | ۹۴/۵۲۰     | ۹۴/۸۰۰     | ۹۵/۲۵۰     | ۹۵/۱۵۰     | شاخص دلار                 | ۹۵/۲۳۴           | ۹۵/۳۹۰    |
| -۰/۷۵        | -۰/۹۴           | ۱/۳۰۵۵     | ۱/۳۰۴۱     | ۱/۳۰۰۱     | ۱/۳۰۰۳     | ۱/۳۰۶۷     | ۱/۳۱۶۵     | دلار کانادا               | ۱/۳۱۵۴           | ۱/۳۱۶۵    |
| -۰/۵۳        | -۰/۳۵           | ۱/۵۱۸۱     | ۱/۵۱۵۶     | ۱/۵۱۹۹     | ۱/۵۱۱۹     | ۱/۵۱۶۷     | ۱/۵۲۶۴     | دلار کانادا (به یورو)     | ۱/۵۲۶۱           | ۱/۵۲۱۰    |
| ۰/۳۹         | ۰/۹۲            | ۱۱۱/۶۰     | ۱۱۲/۰۵     | ۱۱۱/۹۲     | ۱۱۱/۲۶     | ۱۱۱/۶۲     | ۱۱۱/۱۴     | ین ژاپن (دلار)            | ۱۱۱/۱۶           | ۱۱۱/۰۳    |
| ۰/۶۲         | ۱/۵۲            | ۱۲۹/۷۷     | ۱۳۰/۲۲     | ۱۳۰/۸۵     | ۱۲۹/۳۶     | ۱۲۹/۵۶     | ۱۲۸/۸۶     | ین ژاپن (به یورو)         | ۱۲۸/۹۷           | ۱۲۸/۲۷    |
| ۰/۲۳         | ۰/۶۰            | ۱/۱۶۲۸     | ۱/۱۶۲۲     | ۱/۱۶۹۱     | ۱/۱۶۲۷     | ۱/۱۶۰۷     | ۱/۱۵۹۴     | یورو*                     | ۱/۱۶۰۲           | ۱/۱۵۵۳    |
| ۰/۰۵         | -۰/۰۶           | ۰/۹۷۰۴     | ۰/۹۶۸۶     | ۰/۹۶۵۵     | ۰/۹۷۰۶     | ۰/۹۷۲۲     | ۰/۹۷۵۱     | فرانک سوئیس               | ۰/۹۶۹۹           | ۰/۹۶۹۲    |
| ۰/۲۸         | ۰/۵۳            | ۱/۱۲۸۴     | ۱/۱۲۵۷     | ۱/۱۲۸۸     | ۱/۱۲۸۵     | ۱/۱۲۸۴     | ۱/۱۳۰۵     | فرانک سوئیس (به یورو)     | ۱/۱۲۵۳           | ۱/۱۱۹۷    |
| ۱/۲۸         | ۱/۲۹            | ۱/۳۰۵۶     | ۱/۳۰۶۸     | ۱/۳۱۰۹     | ۱/۳۰۴۸     | ۱/۳۰۳۲     | ۱/۳۰۲۵     | لیبره انگلیس*             | ۱/۲۸۹۲           | ۱/۲۹۰۱    |
| ۱/۰۵         | ۰/۶۹            | ۱/۱۲۲۸     | ۱/۱۲۴۴     | ۱/۱۲۱۳     | ۱/۱۲۲۲     | ۱/۱۲۲۸     | ۱/۱۲۳۴     | لیبره انگلیس (به یورو)    | ۱/۱۱۱۲           | ۱/۱۱۶۷    |
| ۰/۰۱         | ۰/۱۹            | ۱/۳۹۸۵۳    | ۱/۴۰۲۷۰    | ۱/۳۹۹۷۹    | ۱/۳۹۶۶۲    | ۱/۳۹۷۰۲    | ۱/۳۹۶۵۲    | SDR به دلار               | ۱/۳۹۸۳۴          | ۱/۳۹۹۹۸   |
| -۰/۲۱        | -۰/۴۰           | ۱/۲۰۲۷۱    | ۱/۲۰۶۹۴    | ۱/۱۹۷۳۲    | ۱/۲۰۱۱۹    | ۱/۲۰۳۶۰    | ۱/۲۰۴۵۲    | SDR به یورو               | ۱/۲۰۵۲۷          | ۱/۲۱۱۷۹   |
| ۰/۱۵         | -۰/۲۷           | ۱۱۹۹/۵۳    | ۱۱۹۵/۲۱    | ۱۲۰۲/۳۰    | ۱۲۰۶/۹۴    | ۱۱۹۷/۲۸    | ۱۱۹۵/۹۱    | طلای نیویورک (هراونس)     | ۱۱۹۷/۷۳          | ۱۱۹۸/۴۰   |
| -۰/۰۸        | -۰/۸۶           | ۱۰۳۱/۵۷    | ۱۰۲۸/۴۰    | ۱۰۲۸/۴۰    | ۱۰۳۸/۰۵    | ۱۰۳۱/۵۲    | ۱۰۳۱/۴۹    | طلای نیویورک (به یورو)    | ۱۰۳۲/۳۵          | ۱۰۳۷/۳۱   |
| ۱/۶۳         | ۲/۴۸            | ۷۸/۴۹      | ۷۸/۰۹      | ۷۸/۱۸      | ۷۹/۷۴      | ۷۹/۰۶      | ۷۷/۳۷      | نفت برنت انگلیس           | ۷۷/۲۳            | ۷۶/۲۰     |
| ۱/۴۰         | ۱/۸۷            | ۶۷/۵۰      | ۶۷/۱۹      | ۶۶/۸۷      | ۶۸/۵۸      | ۶۸/۱۱      | ۶۶/۷۳      | نفت برنت انگلیس (به یورو) | ۶۶/۵۷            | ۶۵/۹۶     |
| ۰/۲۹         | ۲/۵۴            | ۶۸/۹۵      | ۶۸/۹۹      | ۶۸/۵۹      | ۷۰/۳۷      | ۶۹/۲۵      | ۶۷/۵۴      | نفت پایه آمریکا           | ۶۸/۷۵            | ۶۷/۲۸     |
| ۰/۰۷         | ۱/۹۳            | ۵۹/۲۹      | ۵۹/۳۶      | ۵۸/۶۷      | ۶۰/۵۲      | ۵۹/۶۶      | ۵۸/۲۵      | نفت پایه آمریکا (به یورو) | ۵۹/۲۵            | ۵۸/۲۴     |
| ۱/۹۴         |                 | ۷۶/۲۱      |            | ۷۶/۴۶      | ۷۷/۱۶      | ۷۶/۰۲      | ۷۵/۲۰      | سبب نفت اوپک              | ۷۴/۷۶            |           |
| ۱/۸۰         |                 | ۶۵/۵۳      |            | ۶۵/۴۰      | ۶۶/۳۶      | ۶۵/۴۹      | ۶۴/۸۶      | سبب نفت اوپک (به یورو)    | ۶۴/۳۷            |           |

\* هر واحد به دلار آمریکا

\*\* درصد تغییرات آخرین روز کاری دو هفته

\*\*\* درصد تغییرات متوسط هفتگی

شماره ۲۶

دایره اخبار اقتصادی