



بانک مرکزی جمهوری اسلامی ایران
اداره مطالعات و سازمانهای بین المللی
دایره مطالعات ارزی

بررسی وضع اقتصادی - ارزی کشورهای عمده

بازارهای طلا و نفت

شماره ۲۷

هفته منتهی به ۲۳ سپتامبر ۲۰۱۸

۱ مهر ۱۳۹۷





فهرست مندرجات

شماره صفحه

عنوان

۱-۵

بررسی وضعیت اقتصادی کشورهای عمده

• آمریکا

• منطقه یورو

• انگلستان

• ژاپن

• چین

• ترکیه

• هند

۵-۷

تحولات بازار ارزهای عمده

۷-۸

تحولات بازار طلا

۸-۱۰

تحولات بازار نفت

خواننده گرامی

ضمن تشکر خواهشمند است در صورت داشتن هرگونه انتقاد و یا پیشنهاد در مورد این گزارش نظرات خود را از طرق زیر مطرح فرمائید.

پست الکترونیکی: m.rezazadeh@cbi.ir

تلفن: ۲۹۹۵۳۸۸۲



خلاصه

در امریکا، شاخص نظرسنجی از مدیران بخش صنعت و خدمات نشان می‌دهد که شرایط اقتصادی این بخش‌ها در حال بهبود است. این بهبود در بخش صنعت بیشتر از بخش خدمات مشهود است.

در منطقه یورو، تورم از ۲/۱ درصد در ماه ژوئیه به ۲ درصد در ماه اوت رسید و شاخص مدیران خرید مرکب منطقه یورو از ۵۴/۵ واحد در ماه اوت به ۵۴/۲ واحد در ماه سپتامبر کاهش یافت.

در انگلیس، با وجود رشد فراتر از انتظار تورم در ماه اوت، خرده‌فروشی نیز بیش از انتظار افزایش یافت.

در ژاپن، با توجه به پایین‌تر بودن تورم ماه اوت از نرخ هدف، بانک مرکزی تغییری در سیاست‌های پولی ایجاد نکرد.

در چین، وضع تعرفه‌های تجاری از سوی امریکا، سبب افزایش بیکاری و خروج برخی بنگاه برای فعالیت در خارج از

مرزهای این کشور شده است.

در پی توافق اتحادیه اروپا و انگلیس مبنی بر عدم خروج کامل این کشور از اتحادیه اروپا و ادامه برخی همکاری‌های مشترک بین طرفین و دستور ترامپ بر وضع تعرفه وارداتی بر ۲۰۰ میلیارد دلار دیگر از کالاهای چینی سبب شد تا شاخص دلار در مقابل سبد ارزهای معتبر بین‌المللی تضعیف شود.

با افزایش تنش تجاری بین امریکا و چین، سفته‌بازان تصمیم گرفتند سهم طلا و نقره در سبد دارایی خود را افزایش دهند که این امر سبب افزایش قیمت این فلزات گران‌بها شد.

هفته گذشته، قیمت نفت افزایش یافت. خبر عدم آمادگی اوپک برای افزایش تولید به منظور جبران کمبود عرضه نفت

از جانب ایران، شایعاتی مبنی بر تمایل عربستان به حفظ قیمت‌ها در محدوده ۷۰-۸۰ دلار در هر بشکه، کاهش بیش از

انتظار ذخایر نفت و بنزین امریکا بر اساس گزارش EIA؛ مهم‌ترین عوامل افزایش قیمت نفت بود.



امریکا

شاخص نظرسنجی موسسه مارکیت از مدیران بخش صنعت امریکا درخصوص وضعیت بخش مذکور، در ماه سپتامبر در سطح ۵۵/۶ واحد قرار گرفت. این رقم نشان دهنده بهبود وضعیت بخش صنعت است. همچنین رشد بهتر از انتظار شاخص مذکور، نشان می‌دهد خوش‌بینی نسبت به وضعیت اقتصادی در بخش صنعت از آن چه تصور می‌شد، بیشتر است. با توجه به این که بخش صنعت سهم بزرگی از تولید ناخالص داخلی امریکا را تشکیل می‌دهد، بنابراین شاخص مزبور نماینده مناسبی از وضعیت کلی اقتصاد امریکا است.

شاخص نظرسنجی از مدیران بخش خدمات این کشور در مورد وضعیت این بخش در سطح ۵۲/۶ قرار گرفت که هنوز بالاتر از ۵۰ واحد بوده و نشان دهنده وضع مناسب بخش صنعت و بخش خدمات می‌باشد. با این وجود، رشد کمتر از انتظار این شاخص نشان می‌دهد خوش‌بینی نسبت به وضعیت اقتصادی بخش خدمات اندکی تقلیل یافته است.

منطقه یورو

هفته گذشته، رئیس بانک مرکزی اروپا اعلام نمود منطقه یورو به یک ابزار مالی جدید و تشریک ریسک مالی برای مقابله با بحران‌های آتی نیاز دارد. وی همچنین تأکید نمود: «تنها یک گام بزرگ جهت ادغام بیش‌تر اعضای اتحادیه می‌تواند رشد و بهره‌وری منطقه را افزایش دهد. بر اساس تحقیقات، از میان برداشتن همه موانع تجاری می‌تواند در طول ده سال درآمد اتحادیه اروپا را تا ۱۴ درصد افزایش داده و تجارت دورن اتحادیه را دو برابر نماید.» آلمان یکی از مخالفین دیرینه طرح یکپارچگی مالی به ویژه بدهی‌ها است. رئیس بانک مرکزی آلمان درخصوص اظهارات آقای دراگی گفت: «هنوز برای تشریک ریسک مالی در میان اعضای اتحادیه اروپا بسیار زود است. این کار باعث می‌شود مالیات‌دهندگان آلمانی بدهی کشورها و بانک‌های خارجی را پرداخت کنند.»

آمار اقتصادی

تجدیدنظر نهایی شاخص قیمت مصرف‌کننده در ماه اوت تغییری در ارقام مقدماتی منتشره ایجاد نکرد. به این ترتیب، تورم از ۲/۱ درصد در ماه ژوئیه به ۲ درصد در ماه اوت کاهش یافت. در میان اقلام تشکیل دهنده شاخص تورم ماه اوت، گروه انرژی با ۰/۸۷ واحد درصد، خدمات با ۰/۵۹ واحد درصد و مواد خوراکی، نوشیدنی و تنباکو ۰/۴۸ واحد درصد به ترتیب بیش‌ترین تأثیر را در تورم داشتند.

بر اساس آمار مقدماتی منتشره، شاخص مدیران خرید کارخانه‌ای در ماه سپتامبر با ۱/۳ واحد کاهش به ۵۳/۳ واحد رسید. با این وجود، شاخص مدیران خرید بخش خدمات با ۰/۳ واحد افزایش به ۵۴/۷ واحد رسید. به این ترتیب، شاخص مدیران خرید مرکب منطقه یورو از ۵۴/۵ واحد در ماه اوت به ۵۴/۲ واحد در ماه سپتامبر کاهش یافت.



انگلستان

خرده فروشی انگلیس در ماه اوت در مقایسه با ماه ژوئیه و مدت مشابه سال گذشته به ترتیب $0/3$ و $3/3$ درصد (بهتر از انتظار) رشد نمود. همچنین رشد ماهانه و سالانه ماه ژوئیه به ترتیب از $0/7$ و $3/5$ درصد به $0/9$ و $8/3$ درصد مورد تجدید نظر صعودی قرار گرفت. رشد فروش اسباب و اثاثیه منزل و لوازم الکترونیک، بیشترین تاثیر را در رشد خرده‌فروشی داشته است. با توجه به رشد مناسب خرده‌فروشی در فصل تابستان به نظر می‌رسد مصرف در فصل سوم رشد مناسبی داشته باشد.

هر چند تورم از $2/5$ درصد در ماه ژوئیه به $2/7$ درصد (بیش از انتظار) در ماه اوت افزایش یافته اما با توجه به کاهش آهنگ رشد تورم و رشد سریع‌تر دستمزدها در چند ماه گذشته، مصرف‌کنندگان انگلیس وضعیت مساعدتری را تجربه نمودند که رشد بهتر از انتظار خرده‌فروشی بر آن صحنه می‌گذارد. با توجه به رشد کمتر از انتظار تورم تولیدکننده در ماه اوت، به نظر می‌رسد در ماه‌های آتی آهنگ رشد تورم مصرف‌کننده دوباره کاسته شود.

ژاپن

بانک مرکزی ژاپن در نشست هفته گذشته، ضمن تثبیت نرخ بهره کلیدی کوتاه‌مدت در سطح منفی $0/1$ درصد، بر ادامه خرید اوراق قرضه ۱۰ ساله دولت به منظور حفظ نرخ بازده آن در سطح صفر درصد تاکید نمود. همچنین این بانک اعلام کرد، نرخ بهره کلیدی را برای مدت طولانی در همین سطح حفظ خواهد نمود.

تورم از $0/9$ درصد در ماه ژوئیه به $1/3$ درصد در ماه اوت افزایش یافت. افزایش بهای مواد غذایی و حمل و نقل و نوشیدنی‌ها مهم‌ترین عامل رشد تورم در ماه اوت بودند. بر این اساس، نرخ تورم پایه (بدون در نظر گرفتن نوسان قیمت مواد غذایی و انرژی) تنها $0/4$ درصد در ماه اوت در مقایسه با مدت مشابه سال گذشته رشد نموده که با نرخ هدف (۲ درصد) بانک مرکزی ژاپن فاصله قابل توجهی داشته و نشان از عدم موفقیت دولت در افزایش آهنگ رشد تورم این کشور دارد. این امر، در تصمیم بانک مرکزی در ادامه سیاست‌های فوق انبساطی موثر بوده است.

هر چند در ماه اوت نرخ رشد صادرات در مقایسه با ماه ژوئیه افزایش (در مقیاس سالانه) یافت اما افزایش سریع‌تر نرخ رشد واردات در همین مدت، سبب شد کسری تجاری این کشور از ۲۳۱ به ۴۴۴ میلیارد یورو افزایش یابد. در ماه اوت، واردات این کشور از آمریکا به واسطه خرید هواپیما ۲۱ درصد افزایش یافت. همچنین به واسطه جنگ تجاری چین و آمریکا، بیشترین رشد صادرات ژاپن به آمریکا ثبت شد.



چین

برخی از گزارشها از کاهش نیروی کار شرکتها و کارخانههای چینی در پی افزایش تعرفه صادرات به امریکا، حکایت دارد. این پدیده در بین بنگاههای کوچک و متوسط مشهودتر است. همچنین، برخی شرکتها با قابلیت بیشتر جابجایی سرمایه، در حال کوچ به خارج از مرزهای چین برای فرار از تعرفههای تجاری امریکا میباشند. سایر کشورهای جنوب شرقی آسیا، مقصد نهایی سرمایههای خارج شده از چین خواهد بود. در صورت عدم توافق چین و امریکا برای پایان جنگ تجاری، خروج سرمایه و کاهش رشد اقتصادی چین در سالهای آینده، کاهش ارزش یوان در مقابل سایر ارزهای جهان را در پی خواهد داشت. در حال حاضر، با توجه به افت بازار سهام چین و وخامت اوضاع بانکداری در سایه در این کشور، تامین مالی بسیاری از بنگاههای اقتصادی چین مختل شده که این امر می تواند به کاهش شدیدتر رشد اقتصادی این کشور منجر شود.

نرخ بهره یوان چین در آخرین روز کاری هفته گذشته					
دوره	یکشنبه	۳ ماهه	۶ ماهه	۹ ماهه	۱۲ ماهه
نرخ بهره شایبور (بین بانکی)	۲/۵۱۴۰	۲/۸۱۵۰	۳/۲۴۸۰	۳/۴۵۳۰	۳/۵۱۶۰
یوان مرجع	-	-	-	-	۴/۳۵

ترکیه

دولت ترکیه به منظور افزایش سرمایه گذاری و ساخت و ساز، الزامات مربوط به اعطای حق شهروندی به اتباع بیگانه از طریق سرمایه گذاری را کاهش داد. به این ترتیب، برای کسب حق شهروندی این کشور، اتباع خارجی می بایست ملکی به ارزش ۲۵۰۰۰۰ دلار برای مدت سه سال خریداری نموده و یا سپرده سه ساله ۵۰۰۰۰۰ دلاری نزد بانکهای این کشور داشته باشند. این الزامات پیش از این به ترتیب ۱ و ۳ میلیون دلار بود. دولت انتظار دارد این طرح باعث دو برابر شدن فروش املاک گردد. در ماه اوت در مقایسه با سال گذشته، با وجود این که خرید مسکن توسط مردم ترکیه ۱۲/۵ درصد کاهش یافته، خرید املاک توسط اتباع سایر کشورها ۱۳۰ درصد افزایش داشته است. اتباع خارجی سال گذشته ۴/۶ میلیارد دلار در ترکیه ملک خریداری نمودند که به طور عمده از کشورهای عراق (۹۴۴ باب)، ایران (۳۹۴ باب)، عربستان (۲۷۵ باب)، کویت (۲۷۱ باب) و روسیه (۱۹۲ باب) بود.

نرخ بیکاری در دوره سه ماهه منتهی به ژوئن به ۱۰/۲ درصد رسید. همچنین، نرخ بیکاری در دوره سه ماهه منتهی به مه از ۹/۷ درصد به ۹/۶ درصد اصلاح شد.



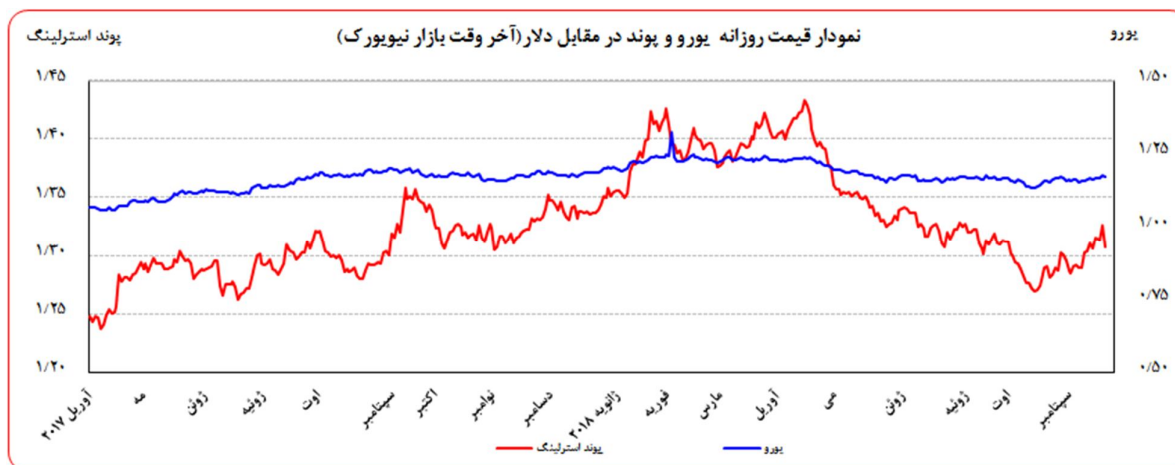
هند

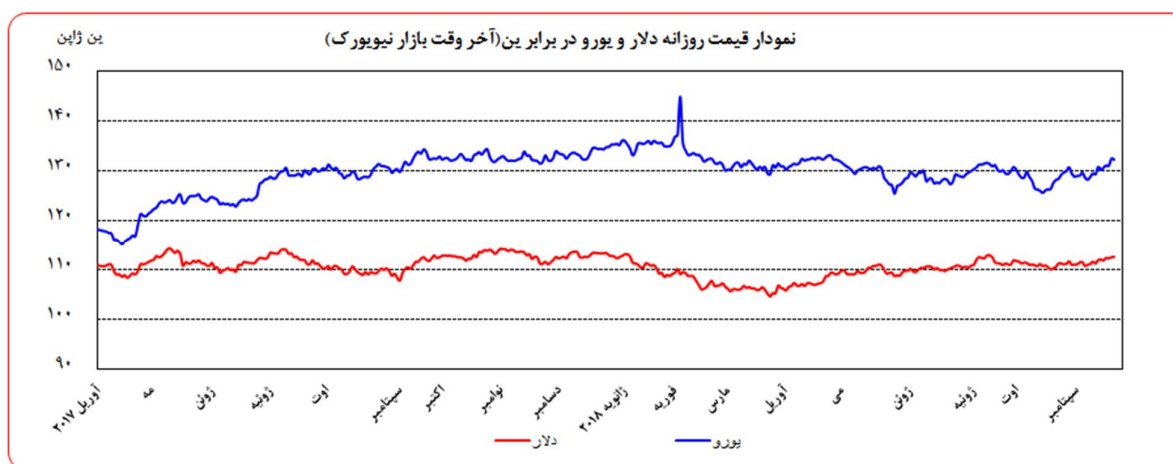
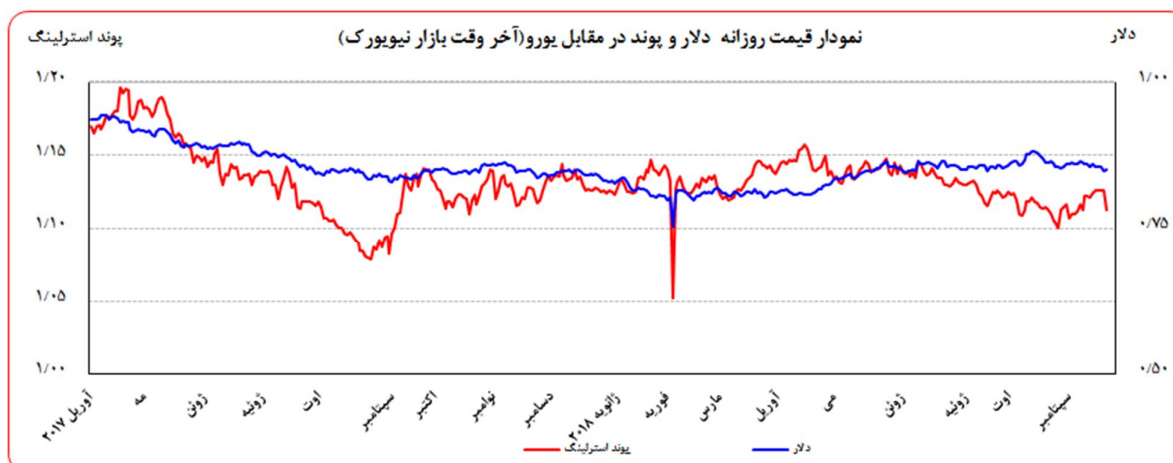
مؤسسه Fitch Ratings پیش‌بینی رشد اقتصادی هند برای سال مالی جاری منتهی به مارس ۲۰۱۹ را از ۷/۴ به ۷/۸ درصد ارتقا داد؛ اما افزایش قیمت نفت و نرخ بهره را به عنوان مخاطرات اصلی پیش‌روی این کشور مطرح نمود.

تحولات بازار ارزش‌های عمده

روز جمعه گذشته نسبت به جمعه ماقبل آن، ارزش دلار در برابر ین ۰/۴۷ درصد تقویت و در برابر فرانک سوئیس ۱/۰۴ درصد تضعیف شد. در همین مدت، ارزش یورو و پوند انگلیس در برابر دلار آمریکا به ترتیب ۱/۰۹ و ۰/۰۹ درصد تقویت شد. به نرخ‌های پایان وقت بازار نیویورک، در هفته گذشته هر یورو در محدوده ۱/۱۶۷۰-۱/۱۷۷۹ دلار و هر پوند در محدوده ۱/۳۲۶۸-۱/۳۰۸۰ دلار در نوسان بود. هر دلار نیز در دامنه ۱۱۱/۸۴-۱۱۲/۵۸ ین متغیر بود.

همچنین، ارزش یورو در برابر ین و فرانک سوئیس به ترتیب ۱/۵۷ و ۰/۰۴ درصد تقویت شد. ارزش پوند انگلیس در برابر یورو ۰/۹۹ درصد تضعیف گردید. به نرخ‌های پایان وقت بازار نیویورک، در هفته گذشته هر پوند در محدوده ۱/۱۲۶۶-۱/۱۱۳۳ یورو در نوسان بود. هر یورو نیز در دامنه ۱۳۲/۴۹-۱۳۰/۶۹ ین و فرانک سوئیس متغیر بود.





عوامل تقویت یورو در مقابل سایر ارزها در هفته گذشته

- توافق اتحادیه اروپا و انگلیس مبنی بر عدم خروج کامل این کشور از اتحادیه اروپا و ادامه برخی همکاری‌های مشترک بین طرفین، سبب شد تا پوند و یورو در مقابل دلار تقویت شوند.
- دستور ترامپ بر وضع تعرفه وارداتی بر ۲۰۰ میلیارد دلار دیگر از کالاهای چینی، سبب شد تا شاخص دلار تضعیف شود.

روز دوشنبه، ترامپ دستور داد تعرفه وارداتی بر ۲۰۰ میلیارد دلار دیگر از کالاهای وارداتی از چین اعمال شود. این امر، به کاهش شاخص دلار انجامید، چرا که صاحب‌نظران پیش‌بینی کرده‌اند ادامه این رویه از سوی امریکا، زنجیره تولید این کشور را مختل و سبب کاهش رشد اقتصادی آن می‌شود. همچنین افزایش تعرفه‌ها باعث افزایش هزینه واردات و افزایش نرخ تورم امریکا می‌شود که کاهش‌های آتی در شاخص دلار را در پی خواهد داشت.



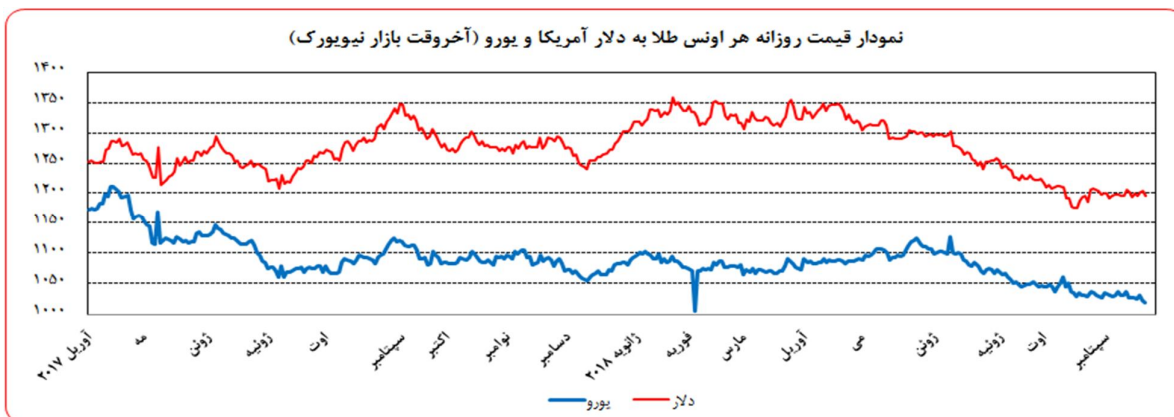
هفته گذشته، با توجه به توافق اتحادیه اروپا و انگلیس مبنی بر عدم خروج کامل این کشور از اتحادیه اروپا و ادامه برخی همکاری های مشترک بین طرفین، پوند و یورو در مقابل دلار تقویت شدند. از سوی دیگر، بهبود انتظارات درخصوص بهبود وضعیت اقتصادهای نوظهور سبب شد، شاخص دلار تا حدی تضعیف شود.

نرخ بهره لایبور ارزها در آخرین روز کاری هفته گذشته					
نام ارز	بهره (درصد)	۳ ماهه	۶ ماهه	۹ ماهه	۱۲ ماهه
دلار		۲/۳۷۲۶۳	۲/۵۹۲۰۰	-	۲/۹۰۸۲۵
یورو		-۰/۳۵۲۵۷	-۰/۳۱۶۲۹	-	-۰/۲۱۸۲۹
پوند		۰/۸۰۴۰۰	۰/۹۰۳۶۳	-	۱/۰۶۴۰۶
فرانک		-۰/۷۳۰۸۰	-۰/۶۵۱۶۰	-	-۰/۵۱۸۶۰
ین		-۰/۰۴۱۳۳	۰/۰۱۸۸۳	-	۰/۱۳۸۸۳
درهم امارات		۲/۵۷۳۵۰	۲/۸۸۰۴۲	-	۳/۳۰۹۴۷
لیبر ترکیه		۲۶/۴۴۳۰	۲۶/۵۵۵۹	۲۶/۷۷۰۰	۲۷/۸۱۲۰

تحولات بازار طلا

بهای طلا در جمعه هفته گذشته نسبت به جمعه هفته ماقبل آن، به دلار ۰/۱۴ درصد افزایش و به یورو ۰/۹۴ درصد کاهش یافت. نوسانات هفته گذشته قیمت طلا در بازار نیویورک در محدوده ۱۲۰۵/۸۹ - ۱۱۹۶/۸۶ دلار برای هر اونس و در محدوده ۱۰۳۱/۱۷ - ۱۰۱۸/۶۹ یورو در هر اونس ثبت شد.

با توجه به افزایش تنش تجاری بین آمریکا و چین، سفته بازان تصمیم گرفتند سهم طلا و نقره در سبد دارایی خود را افزایش دهند که این امر سبب افزایش قیمت این فلزات گران بها شد. همچنین انتظارات مثبت در مورد بهبود وضعیت اقتصادهای نوظهور، ضمن تضعیف دلار به رشد قیمت طلا کمک کرد.



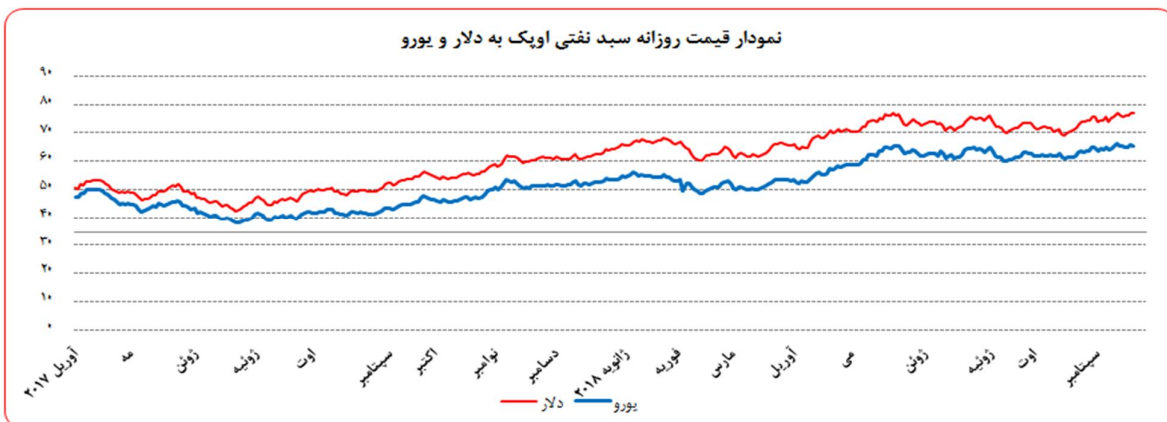
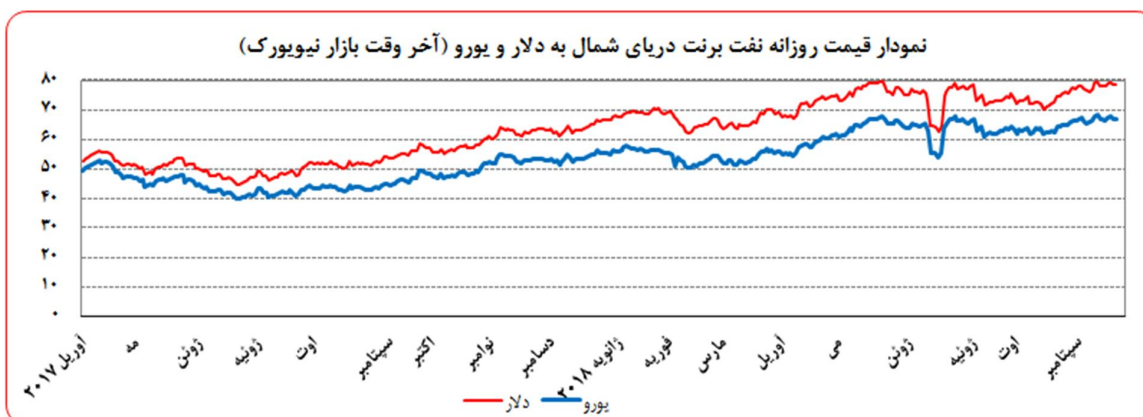
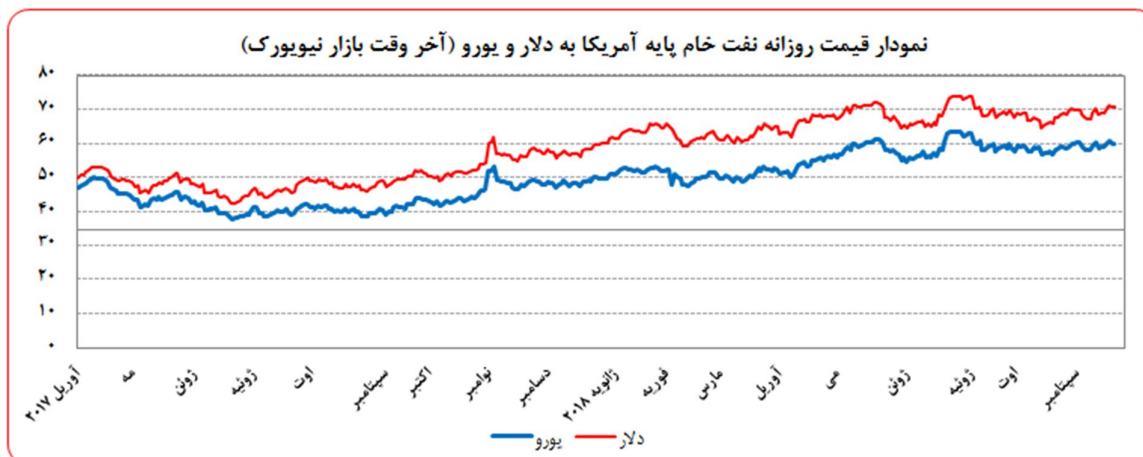
تحولات بازار نفت

بهای نفت خام پایه امریکا در جمعه هفته گذشته نسبت به جمعه هفته ماقبل آن، به دلار و یورو به ترتیب ۲/۵۹ و ۱/۴۹ درصد افزایش یافت. به نرخهای پایان وقت بازار نیویورک، بهای هر بشکه نفت خام پایه امریکا در محدوده ۶۸/۹۱-۷۱/۱۲ دلار و ۶۰/۹۳-۵۸/۹۷ یورو معامله گردید. متوسط هفتگی بهای هر بشکه نفت خام امریکا در سطح ۷۰/۲۹ دلار و ۶۰/۰۲ یورو قرار گرفت. بهای نفت برنت در جمعه هفته گذشته نسبت به جمعه هفته ماقبل آن، به دلار ۰/۹۱ درصد افزایش و به یورو ۰/۱۸ درصد کاهش یافت. هر بشکه نفت برنت به نرخهای پایان وقت بازار نیویورک در دامنه ۷۹/۴۰-۷۸/۰۵ دلار و ۶۸/۰۲-۶۶/۸۰ یورو معامله گردید و متوسط هفتگی هر بشکه به ۷۸/۸۰ دلار و ۶۷/۲۸ یورو رسید. بهای هر بشکه نفت خام اوپک در محدوده ۷۷/۱۳-۷۶/۰۹ دلار و ۶۶/۰۲-۶۵/۲۰ یورو معامله گردید. متوسط هفتگی بهای هر بشکه در سطح ۷۶/۶۲ دلار و ۶۵/۴۸ یورو قرار گرفت. شایان ذکر است، بهای نفت اوپک در روز پنجشنبه (آخرین نرخ هفته گذشته) نسبت به جمعه هفته ماقبل آن به دلار و یورو به ترتیب ۱/۴۲ و ۰/۰۶ درصد افزایش یافت.

هفته گذشته، قیمت نفت افزایش یافت. خبر عدم آمادگی اوپک برای افزایش تولید به منظور جبران کمبود عرضه نفت از جانب ایران، شایعاتی مبنی بر تمایل عربستان به حفظ قیمت‌ها در محدوده ۷۰-۸۰ دلار در هر بشکه، کاهش بیش از انتظار ذخایر نفت و بنزین امریکا بر اساس گزارش EIA مهم‌ترین عوامل افزایش قیمت نفت بود. پیام رئیس جمهور امریکا خطاب به مقامات اوپک مبنی بر پایین آوردن قیمت نفت و خبر افزایش احتمالی تولید اعضای اوپک پس از انتشار این پیام، رشد قیمت نفت را محدود نمود.

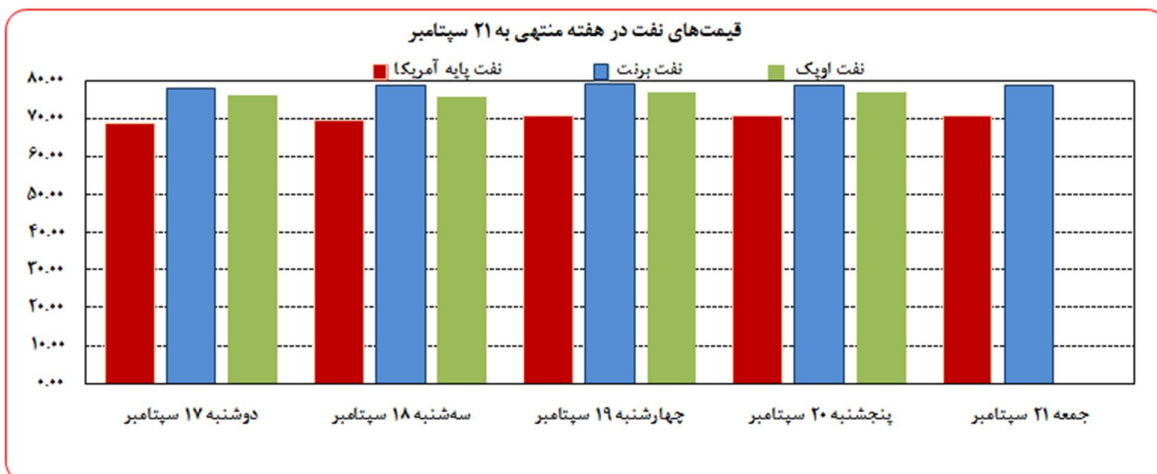


بهره‌برداری از این گزارش در صورت ذکر منبع بلامانع است.





بهره‌برداری از این گزارش در صورت ذکر منبع بلامانع است.



موجودی انبار نفت آمریکا (ارقام به میلیون بشکه)			مصرف نفت خام آمریکا (هزار بشکه در روز)		
سال قبل Δ	هفته قبل Δ	موجودی در هفته ماقبل	سال قبل Δ	هفته قبل Δ	میزان در هفته ماقبل
-۹۴/۱	-۲/۱	۱,۰۵۴/۱۰			
					نفت خام
-۱۶/۶	-۲/۱	۳۹۴/۱۰	۱,۴۹۰	۱۰۰	۱۱,۰۰۰
					تولید داخلی
-۲/۳	۰/۰	۶۶۰/۰۰			
					ذخایر استراتژیک نفت خام
۱۸/۰	-۱/۷	۲۳۴/۲۰	-۷۸۳	-۱۰۶	۵,۶۵۷
					خالص واردات
					بترین

ارزش هر دلار آمریکا به ارزهای عمده (آخر وقت بازار نیویورک) , قیمت نقدی

طلا , قیمت نفت خام در بازارهای سلف و ۴ شاخص عمده سهام

هفته منتهی به ۱۳۹۷/۰۶/۳۰

۲۰۱۸/۰۹/۲۱

عنوان	متوسط هفته گذشته	درصد تغییرات		جمعه ۱۴ سپتامبر	دوشنبه ۱۷ سپتامبر	سه شنبه ۱۸ سپتامبر	چهارشنبه ۱۹ سپتامبر	پنجشنبه ۲۰ سپتامبر	جمعه ۲۱ سپتامبر	متوسط هفته
		** نقطه به نقطه	*** هفتگی							
شاخص دلار	۹۴/۹۳۰	۹۴/۵۰۰	۹۴/۶۴۰	۹۳/۹۱۰	۹۴/۲۲۰	۹۴/۳۶۲	-۰/۷۵	-۰/۶۰	۹۴/۹۳۰	
دلار کانادا	۱/۳۰۴۱	۱/۳۰۴۳	۱/۲۹۷۴	۱/۲۹۲۱	۱/۲۹۰۵	۱/۲۹۱۵	-۰/۹۷	-۰/۸۰	۱/۳۰۴۱	
دلار کانادا (به یورو)	۱/۵۱۵۶	۱/۵۲۴۱	۱/۵۱۴۱	۱/۵۰۸۳	۱/۵۲۰۱	۱/۵۱۷۴	۰/۱۲	-۰/۰۹	۱/۵۱۵۶	
ین ژاپن (دلار)	۱۱۱/۶۰	۱۱۱/۸۴	۱۱۲/۳۶	۱۱۲/۲۸	۱۱۲/۴۸	۱۱۲/۵۸	۰/۴۷	۰/۶۴	۱۱۲/۰۵	
ین ژاپن (به یورو)	۱۲۹/۷۷	۱۳۰/۶۹	۱۳۱/۱۲	۱۳۱/۰۶	۱۳۲/۴۹	۱۳۲/۲۷	۱/۵۷	۱/۳۵	۱۳۰/۲۲	
یورو *	۱/۱۶۲۸	۱/۱۶۸۵	۱/۱۶۷۰	۱/۱۶۷۳	۱/۱۷۷۹	۱/۱۷۴۹	۱/۰۹	۰/۷۱	۱/۱۶۲۲	
فرانک سوئیس	۰/۹۶۸۶	۰/۹۶۲۷	۰/۹۶۴۴	۰/۹۶۷۱	۰/۹۵۸۷	۰/۹۵۸۵	-۰/۰۴	-۰/۸۴	۰/۹۶۸۶	
فرانک سوئیس (به یورو)	۱/۱۲۵۷	۱/۱۲۴۹	۱/۱۲۵۵	۱/۱۲۸۹	۱/۱۲۹۳	۱/۱۲۶۱	۰/۰۴	-۰/۱۳	۱/۱۲۵۷	
لیبره انگلیس *	۱/۳۰۶۸	۱/۳۱۵۶	۱/۳۱۴۷	۱/۳۱۴۳	۱/۳۲۶۸	۱/۳۰۸۰	۰/۰۹	۰/۷۸	۱/۳۰۶۸	
لیبره انگلیس (به یورو)	۱/۱۲۴۴	۱/۱۲۵۹	۱/۱۲۶۶	۱/۱۲۵۹	۱/۱۲۶۴	۱/۱۱۳۳	-۰/۹۹	۰/۰۷	۱/۱۲۴۴	
SDR به دلار	۱/۴۰۲۷۰	۱/۴۰۰۵۰	۱/۴۰۱۲۹	۱/۴۰۲۲۲	۱/۴۰۴۰۹	۱/۴۰۵۱۵	۰/۱۷	۰/۲۹	۱/۴۰۲۷۰	
SDR به یورو	۱/۲۰۶۹۴	۱/۱۹۸۵۵	۱/۲۰۰۷۶	۱/۲۰۱۲۵	۱/۱۹۲۰۳	۱/۱۹۵۹۷	-۰/۹۱	-۰/۴۲	۱/۲۰۶۹۴	
طلای نیویورک (هراونس)	۱۱۹۵/۲۱	۱۲۰۱/۰۱	۱۱۹۷/۷۵	۱۲۰۳/۶۸	۱۲۰۵/۸۹	۱۱۹۶/۸۶	۰/۱۴	۰/۱۳	۱۱۹۵/۲۱	
طلای نیویورک (به یورو)	۱۰۲۸/۴۰	۱۰۲۷/۸۲	۱۰۲۶/۳۵	۱۰۳۱/۱۷	۱۰۲۳/۷۶	۱۰۱۸/۶۹	-۰/۹۴	-۰/۵۸	۱۰۲۸/۴۰	
نفت برنت انگلیس	۷۸/۰۹	۷۸/۴۹	۷۹/۰۳	۷۹/۴۰	۷۸/۷۰	۷۸/۸۰	۰/۹۱	۰/۳۹	۷۸/۰۹	
نفت برنت انگلیس (به یورو)	۶۷/۱۹	۶۷/۵۰	۶۷/۷۲	۶۸/۰۲	۶۶/۸۱	۶۷/۰۷	-۰/۱۸	-۰/۳۲	۶۷/۱۹	
نفت پایه آمریکا	۶۸/۹۹	۶۸/۹۵	۶۹/۸۵	۷۱/۱۲	۷۰/۸۰	۷۰/۷۸	۲/۵۹	۱/۹۵	۶۸/۹۹	
نفت پایه آمریکا (به یورو)	۵۹/۳۶	۵۸/۹۷	۵۹/۸۵	۶۰/۹۳	۶۰/۱۱	۶۰/۲۴	۱/۴۹	۱/۲۳	۵۹/۳۶	
سبد نفت اوپک	۷۶/۲۱	۷۶/۱۹	۷۶/۰۹	۷۷/۰۶	۷۷/۱۳	۷۶/۶۲		۰/۵۳	۷۶/۲۱	
سبد نفت اوپک (به یورو)	۶۵/۵۳	۶۵/۲۰	۶۵/۲۰	۶۶/۰۲	۶۵/۴۸	۶۵/۴۸		-۰/۰۸	۶۵/۵۳	

* هر واحد به دلار آمریکا

** درصد تغییرات آخرین روز کاری دو هفته

*** درصد تغییرات متوسط هفتگی

شماره ۲۷

دایره اخبار اقتصادی