



بانک مرکزی جمهوری اسلامی ایران
اداره مطالعات و سازمانهای بین المللی
دایره مطالعات ارزی

بررسی وضع اقتصادی - ارزی کشورهای عمده

بازارهای طلا و نفت

شماره ۲۷

هفته منتهی به ۳۰ سپتامبر ۲۰۱۸

۸ مهر ۱۳۹۷





فهرست مندرجات

شماره صفحه

عنوان

۲-۵

بررسی وضعیت اقتصادی کشورهای عمده

• آمریکا

• منطقه یورو

• انگلستان

• ژاپن

• چین

• ترکیه

• هند

۵-۷

تحولات بازار ارزهای عمده

۷-۸

تحولات بازار طلا

۸-۱۰

تحولات بازار نفت

خواننده گرامی

ضمن تشکر خواهشمند است در صورت داشتن هرگونه انتقاد و یا پیشنهاد در مورد این گزارش نظرات خود را از طرق زیر مطرح فرمائید.

پست الکترونیکی: m.rezazadeh@cbi.ir

تلفن: ۲۹۹۵۳۸۸۲



خلاصه

در امریکا، نرخ سالانه تورم پایه مخارج مصرفی شخصی در ماه سپتامبر در سطح ۲ درصد (مطابق پیش‌بینی) قرار گرفت. همچنین شاخص فعالیت ملی امریکا (نماینده سطح فعالیت‌های اقتصادی و فشارهای تورمی) در سطح ۰/۱۸ واحد و کم‌تر از پیش‌بینی (۰/۰۲) قرار گرفت. این وضعیت، نشان می‌دهد که شرایط اقتصادی و نرخ تورم امریکا بهتر از حد انتظار بوده است.

در منطقه یورو، بر اساس آمار مقدماتی منتشره، در مقیاس سالانه، تورم از ۲ درصد در ماه اوت به ۲/۱ درصد در ماه سپتامبر افزایش یافت؛ اما تورم پایه با ۰/۱ واحد درصد کاهش به ۰/۹ درصد رسید. پس از انتشار آمار تورم، مقامات بانک مرکزی اعلام نمودند این بانک قصد تسریع فرایند عادی‌سازی سیاست‌های پولی را نداشته و این سیاست‌ها تا زمان تثبیت تورم ادامه خواهند داشت.

در انگلیس، به دلیل رشد مصرف خصوصی و تقویت تقاضای خارجی، تولید ناخالص داخلی در فصل دوم سال جاری نسبت به فصل قبل از آن، ۰/۴ درصد (مطابق با پیش‌بینی بازار) رشد کرد.

در ژاپن، نسبت فرصت‌های شغلی به درخواست کار در ماه اوت سال جاری، ۱/۶۳ واحد (مطابق با پیش‌بینی بازار) اعلام شد و نرخ بیکاری در ماه اوت به ۲/۴ درصد کاهش یافت.

هفته گذشته، چین اعلام کرد به منظور کاهش هزینه مصرف‌کنندگان و شرکت‌ها قصد دارد تعرفه واردات کالاهایی نظیر ماشین‌آلات، منسوجات، کاغذ و مصالح ساخت و ساز را از اول نوامبر سال جاری کاهش دهد.

هفته گذشته، افزایش نرخ بهره کلیدی امریکا از ۲ به ۲/۲۵ درصد منجر به تقویت شاخص دلار شد. همچنین، نگرانی از افزایش کسری بودجه دولت ایتالیا، تضعیف ارزش یورو را به همراه داشت.

هفته گذشته، افزایش نرخ بهره کلیدی امریکا و تقویت شاخص دلار سبب شد تا قیمت طلا کاهش یابد.

هفته گذشته، قیمت نفت افزایش یافت. عدم افزایش تولید نفت اوپک با وجود اصرار رئیس‌جمهور امریکا بر پایین

آوردن قیمت نفت، نگرانی از کمبود عرضه نفت در بازار را تشدید کرد و مهم‌ترین عامل افزایش قیمت آن بود.



امریکا

نرخ سالانه تورم پایه مخارج مصرفی شخصی^۱ امریکا، که شاخص مهمی برای سنجش تورم محسوب می‌شود، در ماه سپتامبر در سطح ۲ درصد (مطابق پیش‌بینی) قرار گرفت. نرخ ماهانه تورم پایه مخارج مصرفی شخصی این کشور نیز در سطح صفر درصد قرار گرفت که نسبت به پیش‌بینی (۰/۱ درصد) در سطح پایین‌تری است. همچنین، نرخ رشد سالانه تولید ناخالص داخلی امریکا در سطح ۴/۲ درصد قرار گرفت که با پیش‌بینی آن مطابقت دارد.

شاخص مدیران خرید شیکاگو که به طور معمول به عنوان شاخصی از شرایط اقتصادی کل امریکا شناخته می‌شود، در سطح ۶۰/۴ قرار گرفت. فراتر بودن این شاخص از عدد ۵۰ نشان‌دهنده شرایط اقتصادی مطلوب امریکا می‌باشد. با این وجود، رقم اعلام شده نسبت به پیش‌بینی (۶۲/۵) در سطح پایین‌تری قرار گرفته که حاکی از بهبود کمتر از حد انتظار شرایط اقتصادی است.

شاخص فعالیت ملی^۲ امریکا منتشره توسط فدرال رزرو شیکاگو (نماینده سطح فعالیت‌های اقتصادی و فشارهای تورمی) در سطح ۰/۱۸ واحد و کمتر از پیش‌بینی (۰/۰۲) قرار گرفت. این وضعیت، نشان می‌دهد که شرایط اقتصادی و نرخ تورم امریکا بهتر از حد انتظار بوده است. در هفته گذشته، فدرال رزرو مطابق انتظار نرخ بهره کلیدی را به سطح ۲/۲۵ درصد افزایش داد. با توجه به اینکه نرخ بهره تا هفته قبل در سطح ۲ درصد قرار داشت، بنابراین انتظار بر این است ارزش پول ملی این کشور تقویت شود و نرخ تورم در شرایط با ثبات حفظ شود.

منطقه یورو

بر اساس آمار مقدماتی منتشره، در مقیاس سالانه، تورم از ۲ درصد در ماه اوت به ۲/۱ درصد در ماه سپتامبر افزایش یافت. افزایش شاخص تورم ماه سپتامبر در مقایسه با ماه اوت، به طور عمده ناشی از تسریع رشد شاخص بهای کالاها در گروه انرژی و مواد خوراکی، نوشیدنی و تنباکو بود؛ در گروه خدمات و کالاهای صنعتی (به غیر از بخش انرژی) نرخ رشد قیمت‌ها همانند ماه قبل ثابت ماند. به این ترتیب، تورم پایه (بدون در نظر گرفتن بهای انرژی، مواد غذایی، نوشیدنی و تنباکو) از ۱ درصد در ماه اوت به ۰/۹ درصد در ماه سپتامبر کاهش یافت. عدم افزایش تورم پایه، بانک مرکزی اروپا را با

¹ Core Personal Consumption Expenditure

² National Activity Index



چالش مواجه کرده است. با وجود آن که نرخ تورم به بالاتر از سطح مورد نظر این بانک (۲ درصد) رسیده؛ اما نرخ تورم پایه همچنان کم‌تر از سطح هدف (۱ درصد) است. پس از انتشار آمار تورم، مقامات بانک مرکزی اعلام نمودند این بانک قصد تسریع فرایند عادی سازی سیاست‌های پولی را نداشته و این سیاست‌ها تا زمان تثبیت تورم ادامه خواهند داشت.

انگلستان

هفته گذشته، رهبر حزب کارگر انگلیس از برگزاری همه‌پرسی مجدد پیرامون برکسیت خبر داد. طبق نظرسنجی صورت گرفته، ۸۶ درصد از حامیان حزب مذکور مخالف خروج این کشور از اتحادیه اروپا و خواهان برگزاری همه‌پرسی مجدد می‌باشند. از سوی دیگر، ترزا می، نخست وزیر انگلیس، طی اظهاراتی تأکید کرده ترجیح می‌دهد انگلیس را بدون توافق با اتحادیه اروپا از این بلوک سیاسی و اقتصادی خارج نماید تا این که پیشنهادات فعلی بروکسل را قبول کند. شایان ذکر است؛ اتحادیه اروپا در مذاکرات اخیر از لندن درخواست نموده، ایرلند شمالی را از اجرای مفاد برکسیت مستثنی نماید و طرح ترزا می مبنی بر معافیت تعرفه‌های گمرکی بر ورود و خروج کالا از انگلیس به اتحادیه را نپذیرفته است.

رهبران اروپا در نشست اخیر خود به طور تلویحی به نخست وزیر انگلیس هشدار دادند، اگر تا ماه نوامبر مواضع خود در قبال تجارت و مرز ایرلند را تغییر ندهد؛ آن‌ها برای خروج انگلیس از این اتحادیه بدون توافق نهایی، آماده خواهند شد.

اقتصاد

طبق آمار نهایی منتشره، تولید ناخالص داخلی در فصل دوم سال جاری نسبت به فصل قبل از آن، ۰/۴ درصد (مطابق با پیش‌بینی بازار) رشد کرد. علیرغم کاهش غیر منتظره سرمایه‌گذاری کسب و کار، رشد مصرف خصوصی و تقویت تقاضای خارجی در آمار نهایی مؤثر بودند. آمار رسمی نشان می‌دهد به دلیل نگرانی‌ها پیرامون برکسیت، سرمایه‌گذاری شرکت‌های انگلیسی در فصل دوم نسبت به فصل اول سال، ۰/۷ درصد (بر خلاف پیش‌بینی‌های بازار) افت نموده است. شایان ذکر است؛ رشد سالانه اقتصادی در فصل دوم، ۱/۲ درصد (کمتر از پیش‌بینی بازار) اعلام شد که ۰/۱ واحد درصد از آمار مقدماتی کمتر بود.

ژاپن

هفته گذشته، آمار اشتغال ژاپن منتشر شد. بر این اساس، نسبت فرصت‌های شغلی به درخواست کار در ماه اوت سال جاری، ۱/۶۳ واحد (مطابق با پیش‌بینی بازار) اعلام شد. این نسبت، نشان می‌دهد به ازای هر درخواست کار، ۱/۶۳ فرصت شغلی وجود دارد. علاوه بر آن، نرخ بیکاری در ماه اوت بیش از پیش‌بینی بازار کاهش یافته و به ۲/۴ درصد رسید.



بازار انتظار داشت این نرخ همانند ماه قبل در سطح ۲/۵ درصد باقی بماند. در مجموع، تعداد افراد بیکار در ماه اوت به ۱ میلیون و ۷۰۰ هزار نفر رسید که نسبت به ماه قبل از آن، ۱۹۰ هزار نفر کاهش نشان داده است.

تورم توکیو (شاخص پیش‌نگر تورم ژاپن در ماه‌های آتی) از ۱/۲ درصد ماه اوت به ۱/۳ درصد در ماه سپتامبر افزایش یافت. تورم پایه (تورم به استثنای نوسانات بهای مواد غذایی) که معیار تصمیمات سیاستی بانک مرکزی به شمار می‌رود؛ از ۰/۹ درصد ماه اوت به ۱ درصد در ماه سپتامبر رسید. شایان ذکر است؛ تورم توکیو برای چهارمین ماه متوالی از رشد مطلوبی برخوردار بوده و همراه با آمار رشد تورم ژاپن در هفته ماقبل؛ خوش‌بینی‌ها پیرامون روند صعودی تورم در ماه‌های آتی را افزایش داده است.

چین

با وجود تشدید تنش‌های تجاری میان چین و آمریکا؛ هفته گذشته، چین اعلام کرد به منظور کاهش هزینه مصرف‌کنندگان و شرکت‌ها قصد دارد تعرفه بر واردات کالاهایی نظیر ماشین‌آلات، منسوجات، کاغذ و مصالح ساخت و ساز را از اول نوامبر سال جاری کاهش دهد. انتظار می‌رود، این امر هزینه‌ها برای مصرف‌کنندگان و شرکت‌ها را در سال جاری حدود ۶۰ میلیارد یوآن (۸/۷ میلیارد دلار) کاهش دهد. بدین ترتیب، میانگین نرخ تعرفه‌های چین از ۹/۸ درصد سال ۲۰۱۷ به ۷/۵ درصد در سال جاری کاهش می‌یابد.

نرخ بهره یوآن چین در آخرین روز کاری هفته گذشته					
دوره	یک‌شنبه	۳ ماهه	۶ ماهه	۹ ماهه	۱۲ ماهه
نرخ بهره شایبور (بین بانکی)	۲/۰۷۳۰	۲/۸۴۶۰	۳/۲۸۵۰	۳/۴۸۹۰	۳/۵۲۱۰
یوآن مرجع	-	-	-	-	۴/۳۵

ترکیه

هفته گذشته، رئیس‌جمهور ترکیه و آنگلا مرکل در آلمان ملاقات و درخصوص مسائلی از قبیل سفر شهروندان ترکیه به اتحادیه اروپا بدون نیاز به روادید، با یکدیگر گفت‌وگو کردند. این سفر با توجه به تنش روابط دو کشور در سال‌های اخیر، بسیار حائز اهمیت تلقی می‌شود.



هند

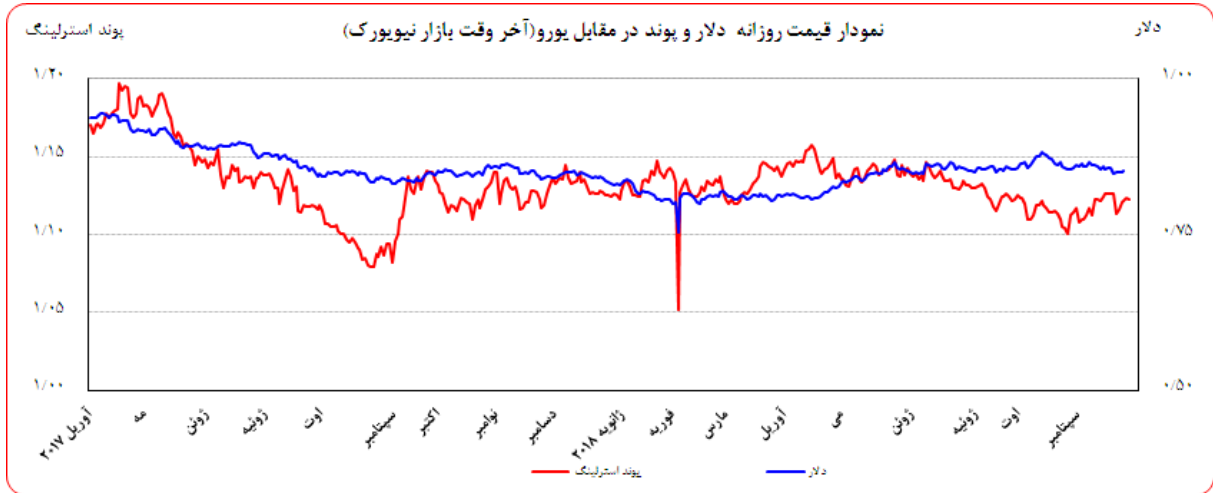
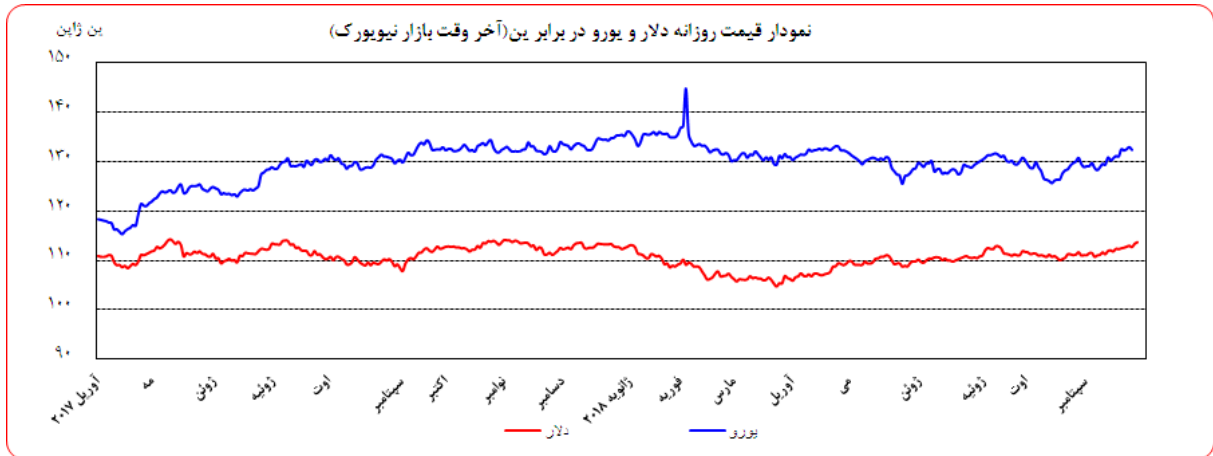
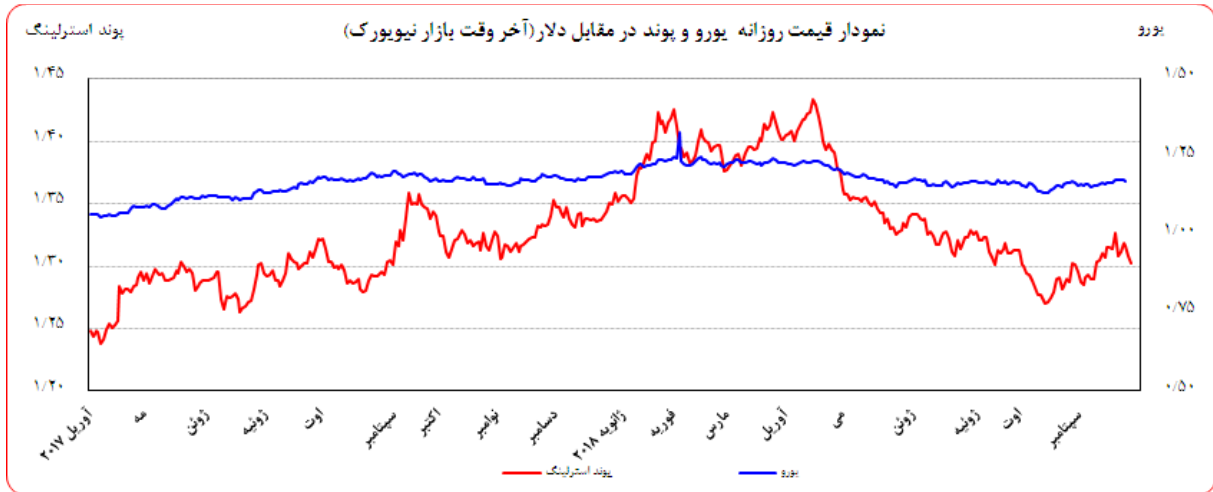
نگرانی از بحران کمبود نقدینگی مؤسسات پولی در هند افزایش یافته است. هفته گذشته یکی از بزرگ‌ترین مؤسسات پولی غیر بانکی این کشور در ماه جاری نتوانست از عهده پرداخت بهره بدهی‌های خود برآید؛ رتبه‌بندی اعتباری اوراق این شرکت طی دو ماه اخیر از AAA به Junk تنزل یافته است. با وجود آن که سهامداران عمده شرکت مذکور اعلام نمودند نخواهند گذاشت این شرکت ورشکسته شود، اما نگرانی از سرایت مشکل نقدینگی آن به سایر مؤسسات پولی، منجر به تلاطم بازارهای سرمایه هند و واکنش مقامات دولتی این کشور شد. هر چند، بانک مرکزی بلافاصله به این امر واکنش نشان نداد اما در نهایت اعلام کرد قصد دارد ۱۰۰ میلیارد روپیه از اوراق دولتی را از طریق عملیات بازار آزاد خریداری نماید. تضعیف شدید ارزش روپیه در سال مالی جاری سبب خروج سرمایه از این کشور شده و مؤسسات پولی را با مشکل کمبود نقدینگی مواجه نموده است. این مسئله، توانایی بانک مرکزی در استفاده از نرخ بهره برای کنترل تورم را محدود نموده است.

تحولات بازار ارزهای عمده

روز جمعه گذشته نسبت به جمعه ماقبل آن، ارزش دلار در برابر ین و فرانک سوئیس به ترتیب ۰/۹۹ و ۲/۴۲ درصد تقویت شد. در همین مدت، ارزش یورو و پوند انگلیس در برابر دلار آمریکا به ترتیب ۱/۲۳ و ۰/۳۸ درصد تضعیف شد. به نرخ‌های پایان وقت بازار نیویورک، در هفته گذشته هر یورو در محدوده ۱/۱۷۶۷-۱/۱۶۰۵ دلار و هر پوند در محدوده ۱/۳۱۸۴-۱/۳۰۳۰ دلار در نوسان بود. هر دلار نیز در دامنه ۱۱۲/۷۳-۱۱۳/۶۹ ین متغیر بود. همچنین، ارزش یورو در برابر ین ۰/۲۵ درصد تضعیف و در برابر فرانک سوئیس ۱/۱۷ درصد تقویت شد. ارزش پوند انگلیس در برابر یورو ۰/۸۵ درصد تقویت گردید. به نرخ‌های پایان وقت بازار نیویورک، در هفته گذشته هر پوند در محدوده ۱/۱۲۳۲-۱/۱۱۶۶ یورو در نوسان بود. هر یورو نیز در دامنه ۱۳۲/۹۳-۱۳۱/۹۴ ین و ۱/۱۳۹۳-۱/۱۳۳۵ فرانک سوئیس متغیر بود.



بهره‌برداری از این گزارش در صورت ذکر منبع بلامانع است.



عوامل تقویت دلار در مقابل سایر ارزها در هفته گذشته

- افزایش نرخ بهره کلیدی امریکا از ۲ به ۲/۲۵ درصد
- نگرانی‌ها درخصوص افزایش کسری بودجه دولت ایتالیا



هفته گذشته، افزایش نرخ بهره کلیدی امریکا از ۲ به ۲/۲۵ درصد باعث شد شاخص دلار افزایش یابد. با توجه به این که نرخ بیکاری امریکا به پایین سطح در چند دهه اخیر رسیده، پیش‌بینی می‌شود فدرال رزرو تا سال ۲۰۲۰ چندین نوبت اقدام به افزایش نرخ بهره کلیدی نماید که این امر سبب تداوم افزایش شاخص دلار در آینده خواهد شد. همچنین نگرانی‌ها درخصوص افزایش کسری بودجه دولت ایتالیا سبب شد تا ارزش یورو در مقابل دلار افت کند.

هشدار بانک مرکزی ژاپن در مورد خطرات بالقوه سیاست تسهیل پولی افراطی^۱، سبب شد تا ارزش دلار در مقابل ین ژاپن افزایش یابد.

نرخ بهره لایبور ارزها در آخرین روز کاری هفته گذشته					
نام ارز	بهره (درصد)	۳ ماهه	۶ ماهه	۹ ماهه	۱۲ ماهه
دلار		۲/۳۹۸۳۸	۲/۶۰۳۸۸	-	۲/۹۱۸۶۳
یورو		-۰/۳۵۳۰۰	-۰/۳۱۴۰۰	-	-۰/۲۱۳۲۹
پوند		۰/۸۰۰۲۵	۰/۹۰۴۸۸	-	۱/۰۶۲۶۹
فرانک		-۰/۷۳۵۸۰	-۰/۶۵۶۸۰	-	-۰/۵۱۹۲۰
ین		-۰/۰۵۴۸۳	۰/۰۲۰۰۰	-	۰/۱۳۸۶۷
درهم امارات		۲/۳۹۰۰۰	۲/۹۲۹۰۳	-	۳/۳۲۰۰۰
لیبر ترکیه		۲۷/۹۶۱۲	۲۸/۱۵۰۰	۲۸/۴۱۵۶	۲۸/۹۷۴۵

تحولات بازار طلا

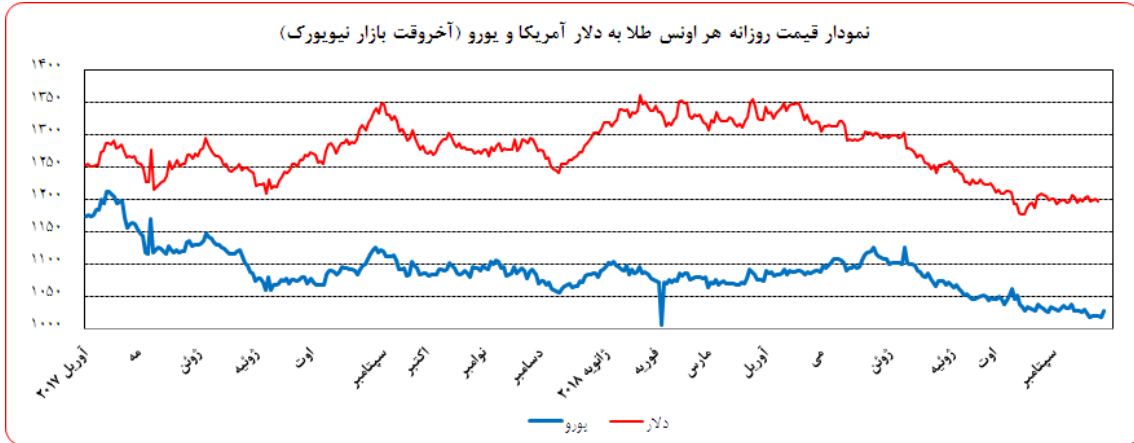
بهای طلا در جمعه هفته گذشته نسبت به جمعه هفته ماقبل آن، به دلار ۰/۳۰ درصد کاهش و به یورو ۰/۹۴ درصد افزایش یافت. نوسانات هفته گذشته قیمت طلا در بازار نیویورک در محدوده ۱۲۰۰/۶۰ - ۱۱۸۴/۵۴ دلار برای هر اونس و در محدوده ۱۰۲۸/۲۸ - ۱۰۱۷/۳۸ یورو در هر اونس ثبت شد.

¹ Ultra-Easy Policy



افزایش نرخ بهره کلیدی امریکا و در پی آن، افزایش نرخ بازدهی اوراق بدهی دولتی، سبب شد تا قیمت طلا کاهش

یابد.



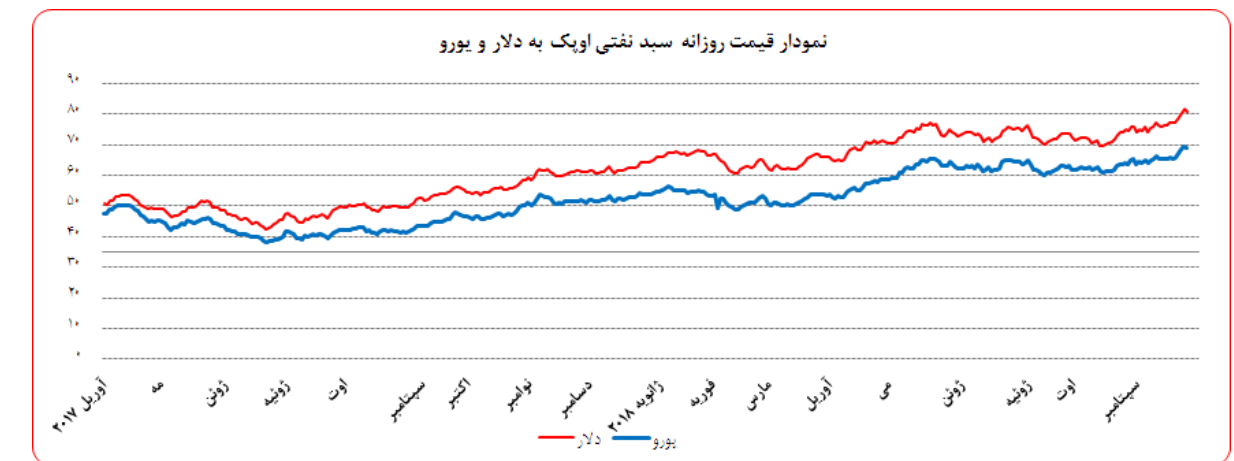
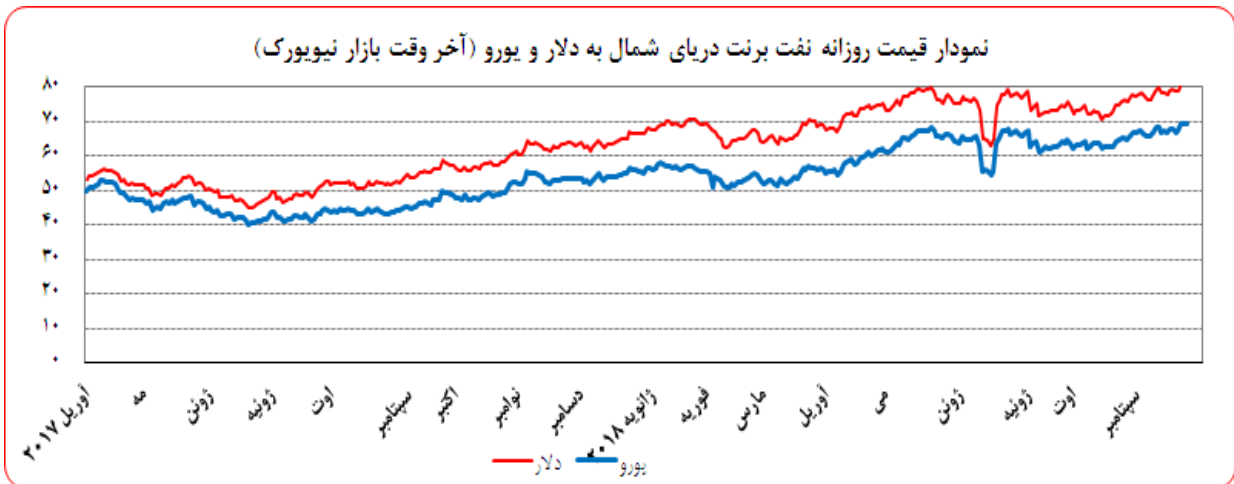
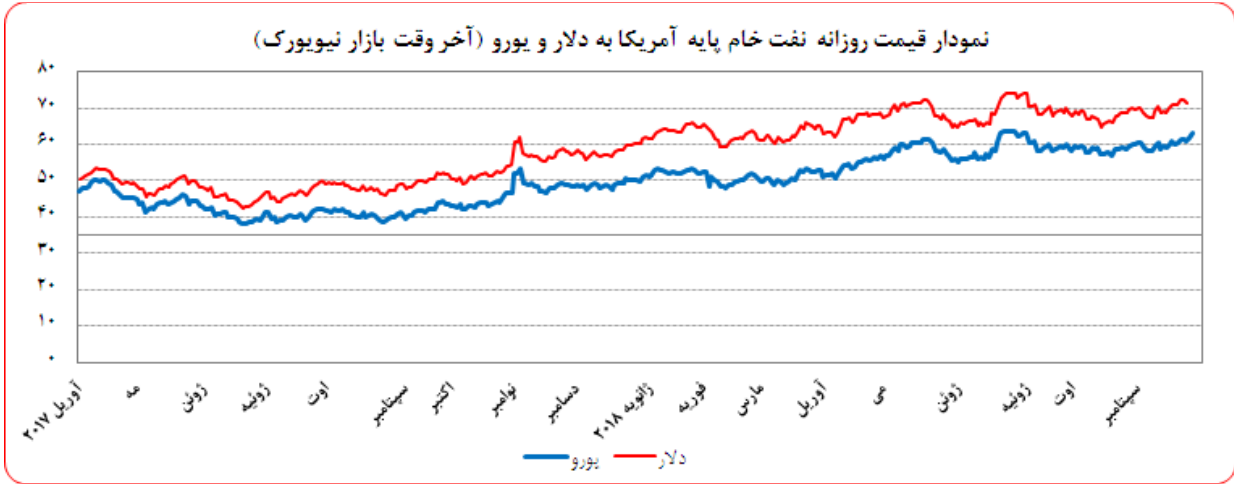
تحولات بازار نفت

بهای نفت خام پایه امریکا در جمعه هفته گذشته نسبت به جمعه هفته ماقبل آن، به دلار و یورو به ترتیب ۳/۴۹ و ۴/۷۷ درصد افزایش یافت. به نرخ‌های پایان وقت بازار نیویورک، بهای هر بشکه نفت خام پایه امریکا در محدوده ۷۳/۲۵-۷۱/۵۷ دلار و ۶۳/۱۲-۶۰/۹۵ یورو معامله گردید. متوسط هفتگی بهای هر بشکه نفت خام امریکا در سطح ۷۲/۲۶ دلار و ۶۱/۷۶ یورو قرار گرفت. بهای نفت برنت در جمعه هفته گذشته نسبت به جمعه هفته ماقبل آن، به دلار و یورو ۴/۹۷ و ۶/۲۸ درصد افزایش یافت. هر بشکه نفت برنت به نرخ‌های پایان وقت بازار نیویورک در دامنه ۸۱/۲۰-۸۲/۷۲ دلار و ۷۱/۲۸-۶۹/۱۱ یورو معامله گردید و متوسط هفتگی هر بشکه به ۸۱/۷۰ دلار و ۶۹/۸۳ یورو رسید. بهای هر بشکه نفت خام اوپک در محدوده ۸۱/۵۸-۷۸/۸۱ دلار و ۶۹/۴۸-۶۷/۰۸ یورو معامله گردید. متوسط هفتگی بهای هر بشکه در سطح ۸۰/۴۳ دلار و ۶۸/۶۰ یورو قرار گرفت. شایان ذکر است، بهای نفت اوپک در روز پنج‌شنبه (آخرین نرخ هفته گذشته) نسبت به جمعه هفته ماقبل آن به دلار و یورو به ترتیب ۴/۹۳ و ۵/۸۸ درصد افزایش یافت.

هفته گذشته، قیمت نفت افزایش یافت. با وجود اصرار رئیس‌جمهور امریکا بر پایین آوردن قیمت نفت از سوی اعضای اوپک، در نشست روز یکشنبه هفته ماقبل، سران این سازمان تصمیمی درخصوص افزایش تولید به منظور جبران کمبود عرضه نفت از سوی ایران نگرفتند. این امر، نگرانی از کمبود عرضه نفت در بازار را تشدید کرد و مهم‌ترین عامل افزایش قیمت آن بود.

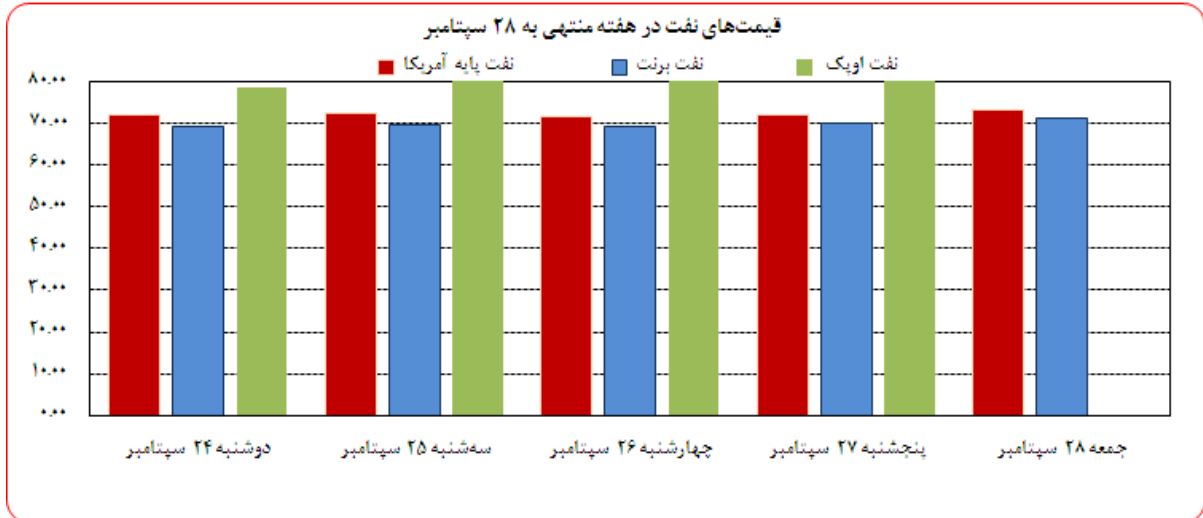


بهره‌برداری از این گزارش در صورت ذکر منبع بلامانع است.





بهره‌برداری از این گزارش در صورت ذکر منبع بلامانع است.



موجودی انبار نفت آمریکا (ارقام به میلیون بشکه)			مصرف نفت خام آمریکا (هزار بشکه در روز)		
سال قبل Δ	هفته قبل Δ	موجودی در هفته ماقبل	سال قبل Δ	هفته قبل Δ	میزان در هفته ماقبل
-۸۹/۶	۱/۹	۱,۰۵۶/۰۰			نفت خام
-۷۵	۱/۹	۳۹۶/۰۰	۱,۵۵۳	۱۰۰	۱۱,۱۰۰
-۱۴/۶	۰/۰	۶۶۰/۰۰			ذخایر تجاری نفت خام
۱۸/۴	۱/۵	۲۳۵/۷۰	-۷۷۴	-۴۹۵	۵,۱۶۲
					ذخایر استراتژیک نفت خام
					خالص واردات
					تولید داخلی
					بترین

ارزش هر دلار آمریکا به ارزهای عمده (آخر وقت بازار نیویورک) ، قیمت نقدی

طلا ، قیمت نفت خام در بازارهای سلف و 4 شاخص عمده سهام

هفته منتهی به ۱۳۹۷/۰۷/۰۶

۲۰۱۸/۰۹/۲۸

عنوان	متوسط هفته گذشته	درصد تغییرات		جمعه ۲۱ سپتامبر	دوشنبه ۲۴ سپتامبر	سه شنبه ۲۵ سپتامبر	چهارشنبه ۲۶ سپتامبر	پنجشنبه ۲۷ سپتامبر	جمعه ۲۸ سپتامبر	متوسط هفته
		** نقطه به نقطه	*** هفتگی							
شاخص دلار	۹۴/۳۶۲	۰/۹۷	۰/۱۵	۹۴/۲۲۰۰	۹۴/۱۹۰۰	۹۴/۱۳۰۰	۹۴/۱۹۰۰	۹۴/۸۹۰۰	۹۵/۱۳۰۰	۹۴/۵۰۶
دلار کانادا	۱/۲۹۵۲	-۰/۰۳	۰/۱۹	۱/۲۹۱۵	۱/۲۹۵۶	۱/۲۹۵۵	۱/۳۰۱۹	۱/۳۰۴۲	۱/۲۹۱۱	۱/۲۹۷۷
دلار کانادا (به یورو)	۱/۵۱۶۸	-۱/۲۶	۰/۱۱	۱/۵۱۷۴	۱/۵۲۲۲	۱/۵۲۴۴	۱/۵۲۸۷	۱/۵۱۸۵	۱/۴۹۸۳	۱/۵۱۸۴
ین ژاپن (دلار)	۱۱۲/۳۱	۰/۹۹	۰/۷۱	۱۱۲/۵۸	۱۱۲/۷۸	۱۱۲/۹۷	۱۱۲/۷۳	۱۱۳/۳۸	۱۱۳/۶۹	۱۱۳/۱۱
ین ژاپن (به یورو)	۱۳۱/۵۳	-۰/۲۵	۰/۶۳	۱۳۲/۲۷	۱۳۲/۵۱	۱۳۲/۹۳	۱۳۲/۳۷	۱۳۲/۰۱	۱۳۱/۹۴	۱۳۲/۳۵
یورو*	۱/۱۷۱۱	-۱/۲۳	-۰/۰۹	۱/۱۷۴۹	۱/۱۷۴۹	۱/۱۷۶۷	۱/۱۷۴۲	۱/۱۶۴۳	۱/۱۶۰۵	۱/۱۷۰۱
فرانک سوئیس	۰/۹۶۲۳	۲/۴۲	۰/۹۰	۰/۹۵۸۵	۰/۹۶۴۸	۰/۹۶۴۹	۰/۹۶۵۹	۰/۹۷۷۲	۰/۹۸۱۷	۰/۹۷۰۹
فرانک سوئیس (به یورو)	۱/۱۲۶۹	۱/۱۷	۰/۸۱	۱/۱۲۶۱	۱/۱۳۳۵	۱/۱۳۵۴	۱/۱۳۴۲	۱/۱۳۷۸	۱/۱۳۹۳	۱/۱۳۶۰
لیره انگلیس*	۱/۳۱۵۹	-۰/۳۸	-۰/۳۳	۱/۳۰۸۰	۱/۳۱۱۹	۱/۳۱۸۴	۱/۳۱۶۷	۱/۳۰۷۷	۱/۳۰۳۰	۱/۳۱۱۵
لیره انگلیس (به یورو)	۱/۱۲۳۶	۰/۸۵	-۰/۲۴	۱/۱۱۳۳	۱/۱۱۶۶	۱/۱۲۰۴	۱/۱۲۱۴	۱/۱۲۳۲	۱/۱۲۲۸	۱/۱۲۰۹
SDR به دلار	۱/۴۰۲۶۵	-۰/۷۰	-۰/۰۶	۱/۴۰۵۱۵	۱/۴۰۴۳۰	۱/۴۰۳۹۷	۱/۴۰۳۱۷	۱/۴۰۲۰۵	۱/۳۹۵۲۵	۱/۴۰۱۷۵
SDR به یورو	۱/۱۹۷۷۱	۰/۵۳	۰/۰۲	۱/۱۹۵۹۷	۱/۱۹۵۲۵	۱/۱۹۳۱۴	۱/۱۹۵۰۰	۱/۲۰۴۲۰	۱/۲۰۲۲۸	۱/۱۹۷۹۸
طلای نیویورک (هراونس)	۱۲۰۱/۰۴	-۰/۳۰	-۰/۵۰	۱۱۹۶/۸۶	۱۱۹۹/۵۷	۱۲۰۰/۶۰	۱۱۹۷/۲۱	۱۱۸۴/۵۴	۱۱۹۳/۳۲	۱۱۹۵/۰۵
طلای نیویورک (به یورو)	۱۰۲۵/۵۶	۰/۹۴	-۰/۴۱	۱۰۱۸/۶۹	۱۰۲۱/۰۰	۱۰۲۰/۳۱	۱۰۱۹/۶۰	۱۰۱۷/۳۸	۱۰۲۸/۲۸	۱۰۲۱/۳۱
نفت برنت انگلیس	۷۸/۸۰	۴/۹۷	۳/۶۹	۷۸/۸۰	۸۱/۲۰	۸۱/۸۷	۸۱/۳۴	۸۱/۳۸	۸۲/۷۲	۸۱/۷۰
نفت برنت انگلیس (به یورو)	۶۷/۲۸	۶/۲۸	۳/۷۸	۶۷/۰۷	۶۹/۱۱	۶۹/۵۸	۶۹/۲۷	۶۹/۹۰	۷۱/۲۸	۶۹/۸۳
نفت پایه آمریکا	۷۰/۲۹	۳/۴۹	۲/۸۰	۷۰/۷۸	۷۲/۰۸	۷۲/۲۸	۷۱/۵۷	۷۲/۱۲	۷۳/۲۵	۷۲/۲۶
نفت پایه آمریکا (به یورو)	۶۰/۰۲	۴/۷۷	۲/۸۹	۶۰/۲۴	۶۱/۳۵	۶۱/۴۳	۶۰/۹۵	۶۱/۹۴	۶۳/۱۲	۶۱/۷۶
سبب نفت اوپک	۷۶/۶۲		۴/۹۷		۷۸/۸۱	۸۰/۴۴	۸۱/۵۸	۸۰/۸۸		۸۰/۴۳
سبب نفت اوپک (به یورو)	۶۵/۴۸		۴/۷۷		۶۷/۰۸	۶۸/۳۶	۶۹/۴۸	۶۹/۴۷		۶۸/۶۰

* هر واحد به دلار آمریکا

** درصد تغییرات آخرین روز کاری دو هفته

*** درصد تغییرات متوسط هفتگی

شماره ۲۸

دایره اخبار اقتصادی