



بانک مرکزی جمهوری اسلامی ایران
اداره مطالعات و سازمانهای بین المللی
دایره مطالعات ارزی

بررسی وضع اقتصادی - ارزی کشورهای عمده

بازارهای طلا و نفت

شماره ۲۹

هفته منتهی به ۱۴ اکتبر ۲۰۱۸

۲۲ مهر ۱۳۹۷





فهرست مندرجات

شماره صفحه

عنوان

۲-۵

بررسی وضعیت اقتصادی کشورهای عمده

• آمریکا

• منطقه یورو

• انگلستان

• ژاپن

• چین

• ترکیه

• هند

۵-۷

تحولات بازار ارزهای عمده

۸

تحولات بازار طلا

۸-۱۰

تحولات بازار نفت

خواننده گرامی

ضمن تشکر خواهشمند است در صورت داشتن هرگونه انتقاد و یا پیشنهاد در مورد این گزارش نظرات خود را از طرق زیر مطرح فرمائید.

پست الکترونیکی: m.rezazadeh@cbi.ir

تلفن: ۲۹۹۵۳۸۸۲



خلاصه

در امریکا، در ماه سپتامبر، نرخ سالانه تورم پایه مصرف‌کننده، ۲/۲ درصد (پایین‌تر از پیش‌بینی) و نرخ سالانه تورم پایه تولیدکننده، ۲/۵ درصد (مطابق با پیش‌بینی) اعلام شد. همچنین، شاخص قیمت کالاهای وارداتی در ماه سپتامبر ۰/۵ درصد (بالاتر از پیش‌بینی) افزایش یافت. بنابراین، انتظار می‌رود نرخ تورم مصرف‌کننده در ماه جاری و ماه‌های آتی و نیز نرخ تورم تولیدکننده افزایش یابد.

تولیدات صنعتی منطقه یورو در ماه اوت با ۱ درصد افزایش نسبت به ماه قبل از آن، در مقایسه با ماه مشابه سال گذشته ۰/۹ درصد افزایش یافت. همچنین، دولت آلمان پیش‌بینی رشد اقتصادی این کشور در سال جاری و آتی میلادی را به ترتیب از ۲/۳ و ۲/۱ درصد به ۱/۸ درصد کاهش داد.

در انگلیس، مذاکره‌کننده ارشد اتحادیه اروپا از احتمال حصول توافق برکسیت ظرف یک هفته آتی خبر داد. تولیدات کارخانه‌ای در ماه اوت نسبت به ماه قبل از آن، ۰/۲ درصد افت نمود، اما تولیدات صنعتی در دوره مذکور رشد ۰/۲ درصدی را تجربه کرد.

نخست‌وزیر ژاپن برای نخستین بار از سال ۲۰۱۱، طی ماه جاری عازم چین خواهد شد و طرفین پیرامون توسعه روابط دوجانبه و حمایت از تجارت آزاد؛ گفت‌وگو خواهند کرد.

در چین، به دلیل تقویت تقاضای جهانی و پیشی گرفتن رشد سالانه صادرات از واردات در ماه سپتامبر؛ مازاد تجاری از ۲۷/۸۹ میلیارد دلار ماه اوت به ۳۱/۶۹ میلیارد دلار در ماه سپتامبر (بیشترین میزان از ماه ژوئن) افزایش یافت. ادامه نگرانی‌ها درخصوص کشمکش تجاری بین امریکا و چین، کاهش بازدهی اوراق بدهی دولتی امریکا و ترس سرمایه‌گذاران از تشدید نرخ تورم این کشور، باعث کاهش شاخص دلار شد.

هفته گذشته، نگرانی‌ها در مورد کاهش رشد اقتصادی کشورهای نوظهور و همچنین فشارهای تورمی ناشی از افزایش قیمت نفت، قیمت طلا را افزایش داد. همچنین، کاهش شاخص‌های سهام در بورس‌های مطرح جهان عامل دیگری برای افزایش قیمت طلا بود.

هفته گذشته، قیمت نفت کاهش یافت. کاهش شاخص بازار سهام در امریکا، افزایش بیش از انتظار موجودی ذخایر نفت این کشور بر اساس گزارش EIA و API، افزایش تولید نفت آن در سال جاری به رکورد تاریخی ۱۰/۷۴ میلیون بشکه در روز بر اساس پیش‌بینی EIA و "کافی" خواندن میزان عرضه فعلی نفت در بازار توسط این مؤسسه، مهم‌ترین عوامل کاهش قیمت نفت بودند.



امریکا

نرخ سالانه تورم پایه مصرف‌کننده امریکا^۱ در ماه سپتامبر، در سطح ۲/۲ درصد قرار گرفت که کمتر از حد انتظار (۲/۳ درصد) بود.

نرخ سالانه تورم پایه تولیدکننده امریکا^۲، که شاخصی از تغییر قیمت محصولات تولیدی درب کارخانه و تغییرات آتی نرخ تورم مصرف‌کننده محسوب می‌شود، در ماه سپتامبر، مطابق با پیش‌بینی در سطح ۲/۵ درصد قرار گرفت. شاخص قیمت کالاهای وارداتی به امریکا^۳، که شاخصی از قیمت مواد اولیه، کالاهای واسطه‌ای، کالاهای سرمایه‌ای و کالاهای نهایی وارداتی به این کشور محسوب می‌شود، در سطح ۰/۵ درصد قرار گرفت که نسبت به پیش‌بینی (۰/۲ درصد) در سطح بالاتری است. بنابراین، انتظار می‌رود نرخ تورم مصرف‌کننده این کشور در ماه جاری و ماه‌های آتی و نیز نرخ تورم تولیدکننده امریکا افزایش یابد.

موجودی انبار عمده فروشی^۴، که معیاری برای اندازه‌گیری کالاهای موجود در انبار و سنجش سرعت رشد اقتصادی محسوب می‌شود، در ماه اوت نسبت به ماه قبل از آن، ۱ درصد افزایش یافت. پیش از این، پیش‌بینی شده بود شاخص مذکور ۰/۸ درصد افزایش یابد. بنابراین، انتظار می‌رود اقتصاد امریکا با آهنگ کندتری رشد نماید.

منطقه یورو

هفته گذشته، دولت آلمان پیش‌بینی رشد اقتصادی این کشور در سال جاری و آتی میلادی را به ترتیب از ۲/۳ و ۲/۱ درصد به ۱/۸ درصد کاهش داد. تجارت جهانی ضعیف، کاهش مخارج دولتی، تجدیدنظر در آمارهای اقتصادی قبلی و کندتر شدن تولید در صنعت خودروسازی ناشی از انطباق با استانداردهای جدید آلاینده‌گی، عمده‌ترین دلایل این تجدیدنظر نزولی عنوان شده است. همچنین، تشدید تنش‌های تجاری در جهان، مهم‌ترین عامل تهدیدکننده آینده اقتصاد این کشور شناخته شده است. با توجه به نقش مؤثر آلمان در اقتصاد منطقه یورو باید منتظر کاهش پیش‌بینی رشد اقتصادی این منطقه در آینده نزدیک بود.

¹ Core Consumer Price Index (Consumer Price Index Ex Food and Energy)

² Core Producer Price Index (Producer Price Index Ex Food and Energy)

³ Import Price Index

⁴ Wholesale Inventories



آمار اقتصادی

تولیدات صنعتی در ماه اوت با ۱ درصد افزایش نسبت به ماه قبل از آن، در مقایسه با ماه مشابه سال گذشته ۰/۹ درصد افزایش یافت. پیش از این، پیش‌بینی می‌شد تولیدات صنعتی در ماه اوت نسبت به ماه قبل از آن، ۰/۴ درصد افزایش یابد. در ماه اوت تولیدات در بخش انرژی ۱/۹ درصد، کالاهای مصرفی بادوام ۱/۵ درصد، کالاهای مصرفی غیر بادوام و کالاهای سرمایه‌ای هر کدام ۱/۴ درصد و کالاهای واسطه‌ای ۰/۴ درصد نسبت به ماه ژوئیه افزایش داشت. لازم به ذکر است، افت ۰/۸ درصدی تولیدات صنعتی در ماه ژوئیه نسبت به ماه قبل از آن، با اندکی تعدیل به افت ۰/۷ درصدی تغییر یافت.

انگلستان

هفته گذشته، تونی بلر، نخست‌وزیر پیشین انگلیس، با استناد به عدم توانایی نخست‌وزیر کنونی این کشور برای کسب رأی اعتماد پارلمان پیرامون خروج از اتحادیه اروپا؛ اظهار داشت، احتمال برگزاری مجدد همه‌پرسی برکسیت به ۵۰ درصد رسیده است. در حالی که کمتر از شش ماه تا مهلت جدایی انگلیس از اروپا زمان باقی مانده، اما هنوز نقشه راه مشخصی برای دوران پسا برکسیت تعیین نشده است. با این وجود، مذاکره کننده ارشد اتحادیه اروپا از احتمال حصول توافق برکسیت ظرف یک هفته آتی خبر داده است. به گفته وی، طبق این توافق کنترل‌های جدیدی بر تجارت اتحادیه اروپا با ایرلند شمالی اعمال خواهد شد.

اقتصاد

تولیدات کارخانه‌ای در ماه اوت نسبت به ماه قبل از آن، ۰/۲ درصد (بر خلاف پیش‌بینی بازار) افت نمود. کاهش تولید محصولات شیمیایی (۲/۳ درصد)، چوب و کاغذ (۱/۷ درصد)، ماشین‌آلات و تجهیزات (۱/۴ درصد) و محصولات دارویی (۱ درصد) در ماه اوت؛ بیشترین تأثیر را در افت مذکور بر جای گذاشتند. با این وجود، آمار تولیدات صنعتی انگلیس در دوره مذکور با رشد ۰/۲ درصدی (بیش از پیش‌بینی بازار) همراه بود. علاوه بر آن، آمار ماه ژوئیه از ۰/۱ به ۰/۴ درصد مورد تجدیدنظر صعودی قرار گرفت. رشد ۱/۸ درصدی عرضه برق و گاز ناشی از افزایش تقاضا در پی کاهش دما؛ عامل عمده رشد مذکور گزارش شده است.

ژاپن

شینزو آبه، نخست‌وزیر ژاپن، برای نخستین بار از سال ۲۰۱۱، طی ماه جاری عازم چین خواهد شد. این سفر از ۲۵ ماه اکتبر به مدت ۳ روز و در چهل‌مین سالگرد امضای توافق صلح و دوستی بین دو کشور؛ صورت خواهد گرفت. به گفته



سخنگوی وزارت خارجه چین، این امر «روابط دوجانبه میان دو کشور را تقویت و همکاری‌های طرفین را به مسیر صحیحی بازخواهد گرداند.» سفر مذکور در حالی صورت می‌گیرد که آمریکا در ماه‌های گذشته فشارها علیه چین و ژاپن را در حوزه تجاری افزایش داده و گفت‌وگو پیرامون توسعه روابط دوجانبه و حمایت از تجارت آزاد، از جمله محورهای اصلی آن اعلام شده است.

چین

هفته گذشته، صندوق بین‌المللی پول ضمن هشدار پیرامون پیامدهای منفی جنگ تجاری میان چین و آمریکا بر اقتصاد آن‌ها، پیش‌بینی رشد اقتصادی جهان را کاهش داد. طبق اعلام صندوق، رشد اقتصادی جهان در سال جاری و آتی ۳/۷ درصد خواهد بود که ۰/۲ واحد درصد از پیش‌بینی‌های قبلی کمتر است. به گفته صندوق، در حال حاضر پیامدهای جنگ تجاری به سطوح کلان اقتصادی رسیده و تشدید منازعات تجاری در کنار فضای نامطمئن سیاسی جهان می‌تواند به آسیب بازارهای مالی و کسب و کارها، تشدید نوسانات در بازار و کاهش حجم سرمایه‌گذاری‌ها و تجارت خارجی منجر گردد. لازم به ذکر است؛ این نهاد بین‌المللی، پیش‌بینی رشد اقتصادی آمریکا و چین در سال آتی را به ترتیب به ۲/۵ و ۶/۲ درصد کاهش داد.

اقتصاد

هفته گذشته، آمار تجاری چین منتشر شد. بر این اساس، رشد صادرات و واردات در ماه سپتامبر نسبت به ماه مشابه سال قبل از آن، به ترتیب ۱۴/۵ و ۱۴/۳ درصد اعلام شد. با وجود تشدید تنش‌های تجاری میان چین و آمریکا؛ افزایش تقاضای جهانی منجر به رشد بیش از انتظار صادرات در ماه سپتامبر گردید و فروش سالانه آلومینیوم و محصولات آن در ماه مذکور با ۳۷ درصد افزایش به ۵۰۷ هزار تن رسید. شایان ذکر است؛ آمریکا از ماه مارس سال جاری بر واردات فولاد و آلومینیوم به ترتیب تعرفه ۲۵ و ۱۰ درصدی وضع کرده، اما کاهش ارزش یوان در ماه‌های اخیر به رشد صادرات فلزات مذکور کمک نموده است. بدین ترتیب، مازاد تجاری چین از ۲۷/۸۹ میلیارد دلار ماه اوت به ۳۱/۶۹ میلیارد دلار در ماه سپتامبر (بیشترین میزان از ماه ژوئن) افزایش یافت. طبق آمار رسمی منتشره، مازاد تجاری چین به آمریکا در ماه سپتامبر به ۳۴/۱۳ میلیارد دلار رسید که از آمار ماه اوت (۳۱/۰۵ میلیارد دلار) بیشتر می‌باشد.



نرخ بهره یوان چین در آخرین روز کاری هفته گذشته					
دوره	یک‌شبه	۳ ماهه	۶ ماهه	۹ ماهه	۱۲ ماهه
نرخ بهره شایبور (بین بانکی)	۲/۴۳۹۰	۲/۸۰۰۰	۳/۲۵۰۰	۳/۴۵۳۰	۳/۵۰۵۰
یوان مرجع	-	-	-	-	۴/۳۵

ترکیه

برای نخستین بار از سپتامبر ۲۰۱۵، حساب جاری ترکیه در ماه اوت با مازاد (۲/۵۹ میلیارد دلار) مواجه شد. بهبود خالص صادرات (۱/۳ میلیارد دلار) و خالص دریافتی بخش گردشگری (۳/۷ میلیارد دلار) مهم‌ترین عوامل ایجاد مازاد حساب جاری به شمار می‌آیند.

هفته گذشته، دولت ترکیه یک کشیش امریکایی را که به اتهام همکاری با گونل در کودتا، به مدت دو سال در این کشور زندانی بود، آزاد کرد. هر چند، رئیس‌جمهور امریکا اعلام نمود هیچ توافقی بر سر آزادی وی با دولت ترکیه صورت نگرفته، اما احتمال می‌رود این اقدام ترکیه بتواند تا اندازه‌ای روابط متشنج میان دو کشور را بهبود بخشد.

هند

شاخص قیمت مصرف‌کننده در ماه سپتامبر در مقایسه با ماه مشابه سال قبل ۳/۷۷ درصد (کمتر از رشد ۴ درصدی مورد انتظار) افزایش یافت. بانک مرکزی هند انتظار دارد تورم در نیمه دوم سال مالی منتهی به مارس ۲۰۱۹، در محدوده ۳/۹-۴/۵ درصد باقی بماند. با وجود آن که تورم طی سه ماه اخیر در محدوده مورد نظر بانک مرکزی قرار داشته، اما تضعیف ارزش روپیه در مقابل دلار، افزایش قیمت نفت و تمایل دولت به افزایش قیمت مواد خوراکی با هدف حمایت از کشاورزان در آستانه انتخابات؛ از جمله عواملی است که می‌تواند سبب افزایش تورم در ماه‌های آینده شود.

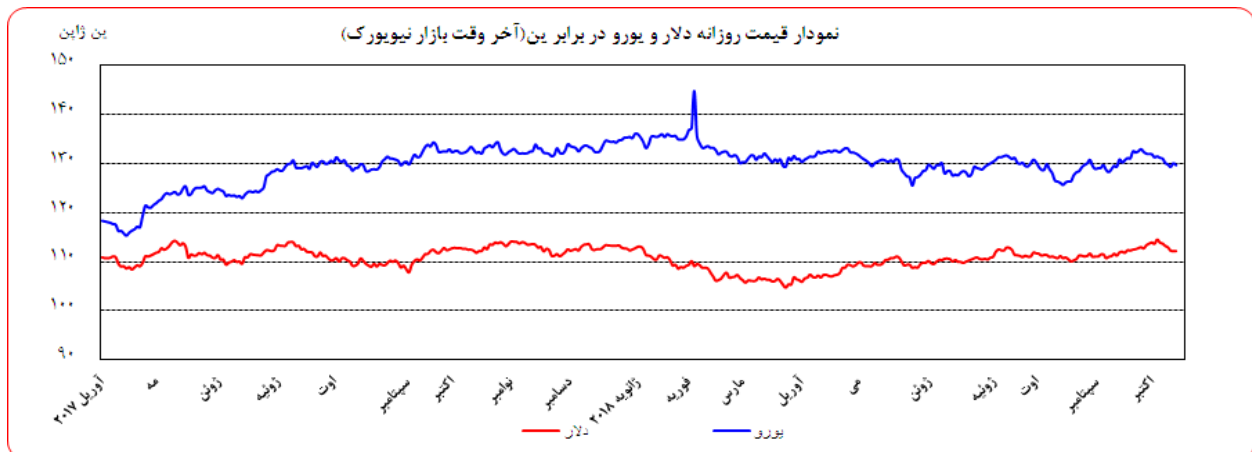
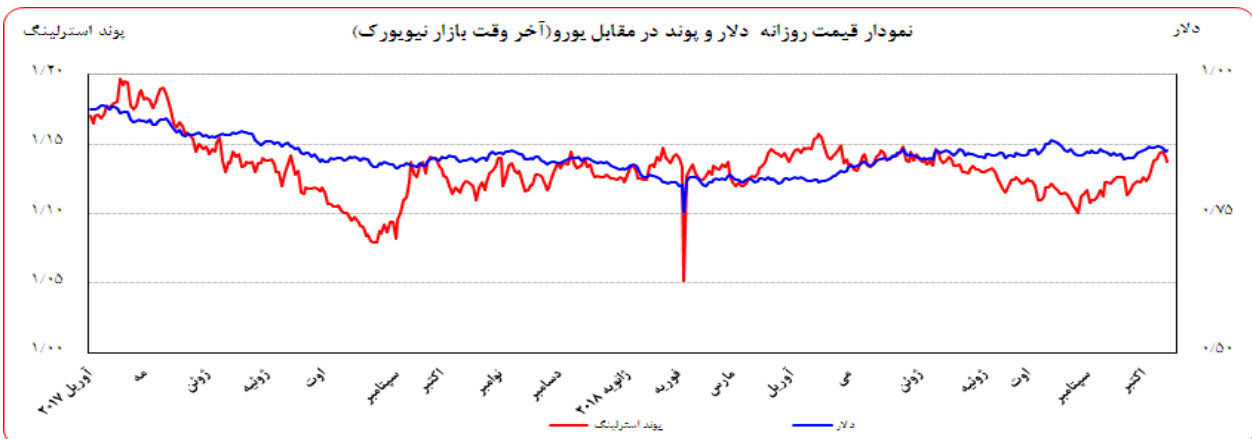
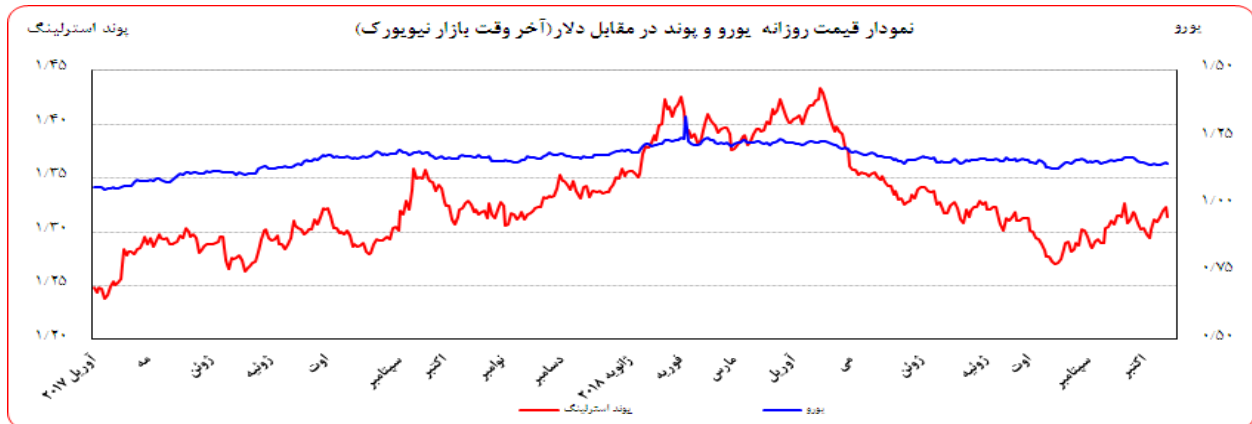
تحولات بازار ارزهای عمده

روز جمعه گذشته نسبت به جمعه ماقبل آن، ارزش دلار در برابر ین و فرانک سوئیس به ترتیب ۱/۳۴ و ۰/۰۲ درصد تضعیف شد. در همین مدت، ارزش یورو و پوند انگلیس در برابر دلار امریکا به ترتیب، ۰/۳۲ و ۰/۲۱ درصد تقویت گردید. به نرخ‌های پایان وقت بازار نیویورک، در هفته گذشته هر یورو در محدوده ۱/۱۵۹۶-۱/۱۴۹۳ دلار و هر پوند در محدوده ۱/۳۲۳۵-۱/۳۰۹۳ دلار در نوسان بود. هر دلار نیز در دامنه ۱۱۳/۲۳-۱۱۲/۱۶ ین متغیر بود.



بهره‌برداری از این گزارش در صورت ذکر منبع بلامانع است.

همچنین، ارزش یورو در برابر ین $1/02$ درصد تضعیف و در برابر فرانک سوئیس $0/30$ درصد تقویت شد. ارزش پوند انگلیس در برابر یورو $0/11$ درصد تضعیف گردید. به نرخ‌های پایان‌وقت بازار نیویورک، در هفته گذشته هر پوند در محدوده $1/1369-1/1451$ یورو در نوسان بود. هر یورو نیز در دامنه $130/14-129/32$ ین و $1/1398-1/1473$ فرانک سوئیس متغیر بود.



**عوامل تقویت یورو در هفته گذشته**

- ادامه نگرانی‌ها درخصوص کشمکش تجاری بین امریکا و چین
- کاهش نرخ ذخیره قانونی توسط بانک مرکزی چین
- انتشار گزارش داو جونز^۱ درخصوص توافق بریتانیا و اتحادیه اروپا

در هفته گذشته، ادامه نگرانی‌ها درخصوص کشمکش تجاری بین امریکا و چین، کاهش بازدهی اوراق بدهی دولتی امریکا و نگرانی سرمایه‌گذاران از تشدید نرخ تورم این کشور، باعث تضعیف شاخص دلار شد. همچنین، بانک مرکزی چین نرخ ذخیره قانونی^۲ را کاهش داد تا بانک‌ها نقدینگی بیشتری برای تزریق به اقتصاد در اختیار داشته باشند. این اقدام، ارزش یوآن را تضعیف کرده و تراز تجاری را بهبود می‌بخشد. این وضعیت، انتظارات منفی در مورد مقادیر آتی تراز تجاری امریکا را گسترش داده و به کاهش شاخص دلار منجر شد. از سوی دیگر، صادرات چین در ماه سپتامبر ۱۴/۵ درصد نسبت به ماه مشابه سال قبل افزایش پیدا کرد که بیانگر بهبود مزاد تجاری چین در مقابل امریکا می‌باشد و در تضعیف شاخص دلار موثر بوده است.

انتشار برخی اخبار درخصوص توافق بریتانیا و اتحادیه اروپا، امیدها در مورد برکسیت را افزایش داد و سبب شد ارزش پوند انگلیس و یورو در برابر دلار افزایش یابد.

نرخ بهره لایبور ارزشها در آخرین روز کاری هفته گذشته					
نام ارز	بهره (درصد)	۳ ماهه	۶ ماهه	۹ ماهه	۱۲ ماهه
دلار		۲/۴۳۶۴۴	۲/۶۵۲۱۳	-	۲/۹۶۳۳۸
یورو		-۰/۳۴۷۵۷	-۰/۳۲۲۰۰	-	-۰/۲۱۳۲۹
پوند		+۰/۸۱۰۵۶	+۰/۹۰۳۶۹	-	+۰/۸۷۰۰۶
فرانک		-۰/۷۴۲۴۰	-۰/۶۶۰۶۰	-	-۰/۵۲۶۲۰
ین		-۰/۰۹۰۸۳	+۰/۰۰۶۰۰	-	+۰/۱۲۴۵۰
درهم امارات		۲/۷۰۱۲۵	۳/۰۱۷۲۲	-	۳/۴۴۳۳۵
لیبر ترکیه		۲۹/۰۴۹۰	۲۹/۳۳۵۹	۲۹/۶۸۳۵	۳۰/۳۸۷۱

¹ Dow Jones Report

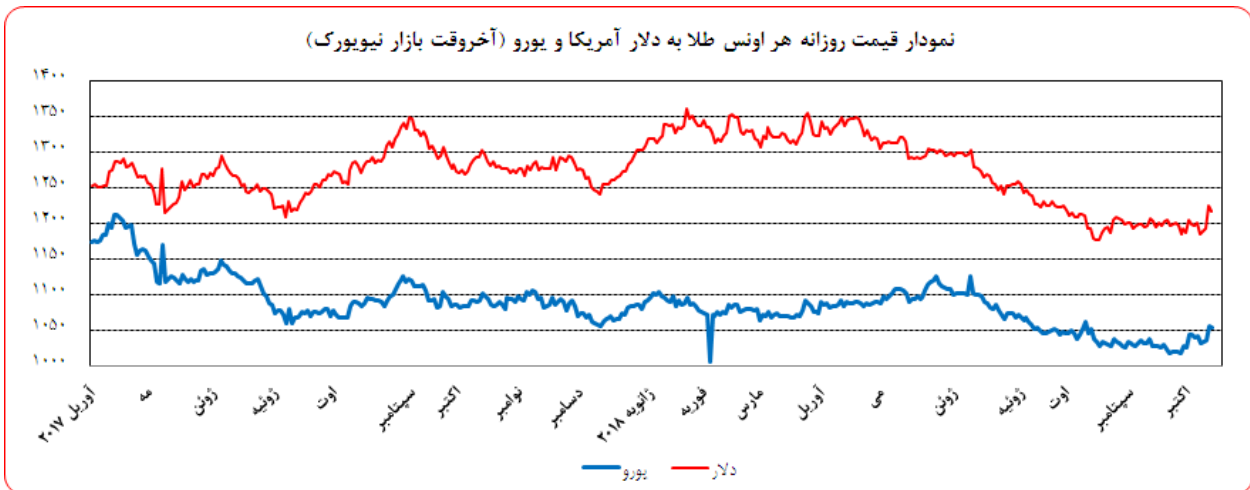
² Requirement Bank Reserves



تحولات بازار طلا

بهای طلا در جمعه هفته گذشته نسبت به جمعه هفته ماقبل آن، به دلار و یورو به ترتیب ۱/۳۳ و ۱/۰۱ درصد افزایش یافت. نوسانات هفته گذشته قیمت طلا در بازار نیویورک در محدوده ۱۲۲۵/۲۶ - ۱۱۸۵/۸۱ دلار برای هر اونس و در محدوده ۱۰۵۶/۶۲ - ۱۰۳۱/۷۷ یورو در هر اونس ثبت شد.

هفته گذشته، نگرانی‌ها در مورد کاهش رشد اقتصادی کشورهای نوظهور و همچنین فشارهای تورمی ناشی از افزایش قیمت نفت در ماه‌های اخیر، قیمت طلا را افزایش داد. همچنین، کاهش ارزش شاخص‌های سهام در بورس‌های مطرح جهان عامل دیگری برای افزایش قیمت طلا بود.



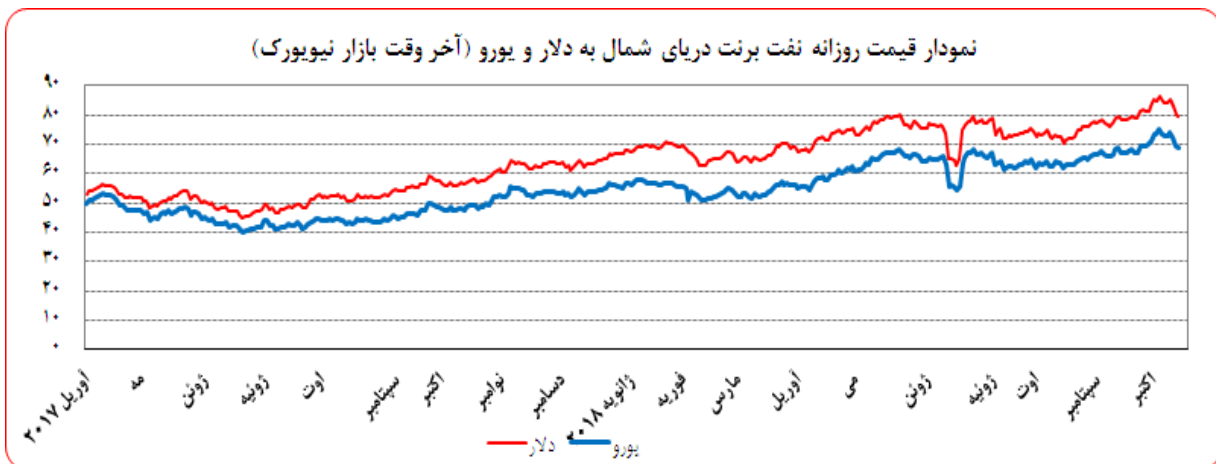
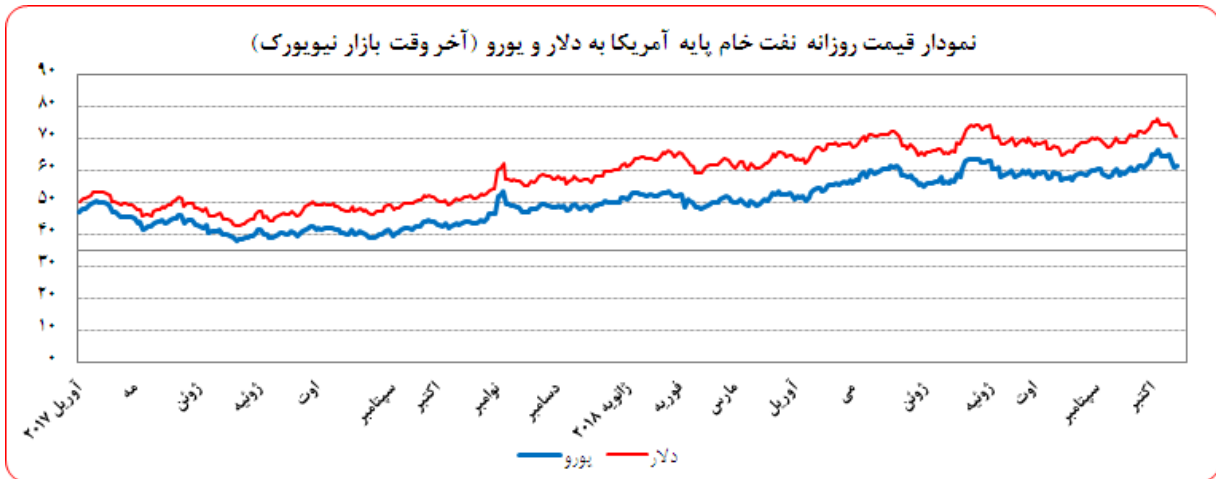
تحولات بازار نفت

بهای نفت خام پایه آمریکا در جمعه هفته گذشته نسبت به جمعه هفته ماقبل آن، به دلار و یورو به ترتیب ۴/۵۶ و ۴/۸۷ درصد کاهش یافت. به نرخ‌های پایان وقت بازار نیویورک، بهای هر بشکه نفت خام پایه آمریکا در محدوده ۷۰/۹۵ - ۷۴/۹۶ دلار و ۶۵/۲۲ - ۶۱/۲۰ یورو معامله گردید. متوسط هفتگی بهای هر بشکه نفت خام آمریکا در سطح ۷۲/۸۷ دلار و ۶۳/۱۹ یورو قرار گرفت. بهای نفت برنت در جمعه هفته گذشته نسبت به جمعه هفته ماقبل آن، به دلار و یورو ۵/۳۰ و ۵/۶۰ درصد کاهش یافت. هر بشکه نفت برنت به نرخ‌های پایان وقت بازار نیویورک در دامنه ۸۵/۰۰ - ۷۹/۷۰ دلار و ۷۳/۹۶ - ۶۸/۹۴ یورو معامله گردید و متوسط هفتگی هر بشکه به ۸۲/۳۹ دلار و ۷۱/۴۵ یورو رسید.

بهای هر بشکه نفت خام اوپک در محدوده ۸۳/۱۷ - ۸۰/۱۴ دلار و ۷۲/۳۷ - ۶۹/۱۱ یورو معامله گردید. متوسط هفتگی

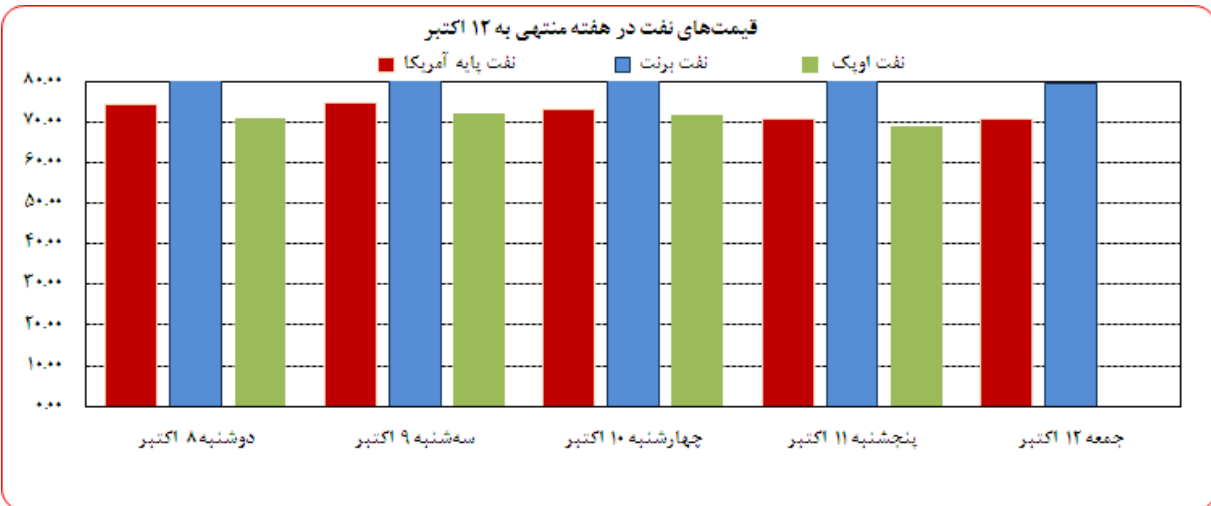
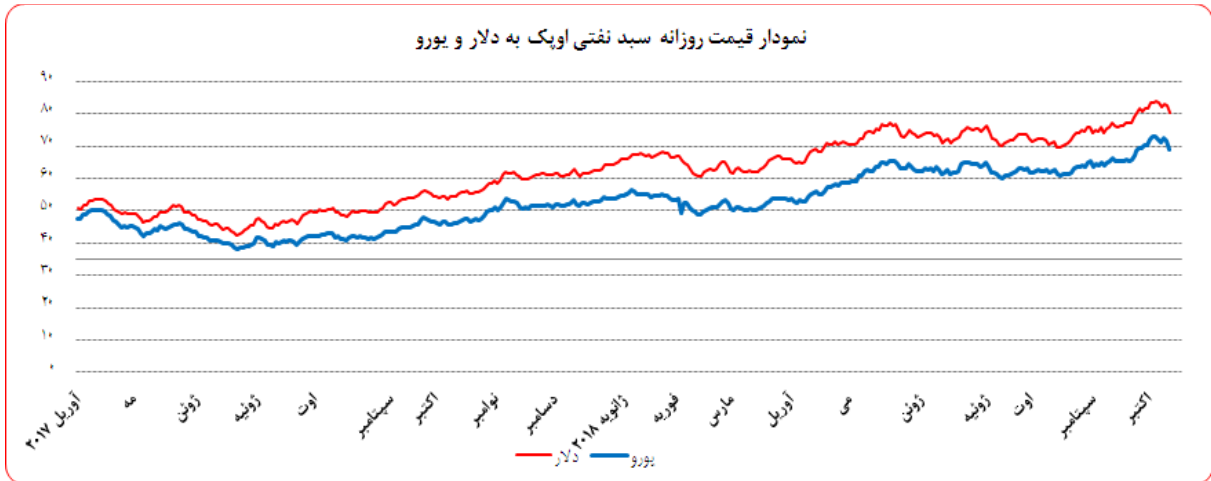


بهای هر بشکه در سطح ۸۱/۹۵ دلار و ۷۱/۱۱ یورو قرار گرفت. شایان ذکر است، بهای نفت اوپک در روز پنج‌شنبه (آخرین نرخ هفته گذشته) نسبت به جمعه هفته ماقبل آن به دلار و یورو به ترتیب ۳/۷۲ و ۴/۳۶ درصد کاهش یافت. کاهش شاخص بازار سهام در آمریکا، افزایش بیش از انتظار موجودی ذخایر نفت این کشور بر اساس گزارش EIA و API، افزایش تولید نفت آن در سال جاری به رکورد تاریخی ۱۰/۷۴ میلیون بشکه در روز بر اساس پیش‌بینی EIA و "کافی" خواندن میزان عرضه فعلی نفت در بازار توسط این مؤسسه، مهم‌ترین عوامل کاهش قیمت نفت در هفته گذشته بود. لازم به ذکر است، اوپک و EIA هر دو در گزارش ماهانه خود، پیش‌بینی تقاضای نفت در سال جاری و آتی میلادی را مورد تجدیدنظر نزولی قرار دادند.





بهره‌برداری از این گزارش در صورت ذکر منبع بلامانع است.



موجودی انبار نفت آمریکا (ارقام به میلیون بشکه)				مصرف نفت خام آمریکا (هزار بشکه در روز)			
سال قبل Δ	هفته قبل Δ	موجودی در هفته ماقبل		سال قبل Δ	هفته قبل Δ	میزان در هفته ماقبل	
-۶۶	۴/۷	۱,۰۶۸/۷۰	نفت خام				
-۵۲/۳	۶/۰	۴۱۰/۰۰	ذخایر تجاری نفت خام	۱,۷۲۰	۱۰۰	۱۱,۲۰۰	تولید داخلی
-۱۳/۷	-۱/۳	۶۵۸/۷۰	ذخایر استراتژیک نفت خام				
۱۴/۷	۱/۰	۲۳۶/۲۰	بترین	-۱۵۲۶	-۱۴۲۱	۴,۸۲۱	خالص واردات

ارزش هر دلار آمریکا به ارزهای عمده (آخر وقت بازار نیویورک)، قیمت نقدی

طلا، قیمت نفت خام در بازارهای سلف

هفته منتهی به ۱۳۹۷/۰۷/۲۰

۲۰۱۸/۱۰/۱۲

درصد تغییرات		متوسط هفته	جمعه	پنجشنبه	چهارشنبه	سه شنبه	دوشنبه	عنوان	متوسط هفته گذشته	جمعه
*** هفتگی	** نقطه به نقطه		۱۲ اکتبر	۱۱ اکتبر	۱۰ اکتبر	۹ اکتبر	۱۸ اکتبر			۱۵ اکتبر
-۰/۱۶	-۰/۴۲	۹۵/۴۴	۹۵/۲۲	۹۵/۰۲	۹۵/۵۱	۹۵/۶۷	۹۵/۷۶	شاخص دلار	۹۵/۵۹	۹۵/۶۲
۱/۰۲	۰/۶۳	۱/۳۰۰۷	۱/۳۰۲۴	۱/۳۰۳۵	۱/۳۰۶۸	۱/۲۹۴۷	۱/۲۹۶۱	دلار کانادا	۱/۲۸۷۶	۱/۲۹۴۲
۱/۰۵	۰/۹۶	۱/۵۰۰۰	۱/۵۰۵۶	۱/۵۱۱۵	۱/۵۰۵۴	۱/۴۸۸۰	۱/۴۸۹۶	دلار کانادا (به یورو)	۱/۴۸۴۴	۱/۴۹۱۳
-۱/۲۲	-۱/۳۴	۱۱۲/۵۶	۱۱۲/۱۹	۱۱۲/۱۶	۱۱۲/۲۶	۱۱۲/۹۵	۱۱۳/۲۳	ین ژاپن (دلار)	۱۱۳/۹۵	۱۱۳/۷۱
-۱/۱۹	-۱/۰۲	۱۲۹/۸۰	۱۲۹/۶۹	۱۳۰/۰۶	۱۲۹/۳۲	۱۲۹/۸۱	۱۳۰/۱۴	ین ژاپن (به یورو)	۱۳۱/۳۷	۱۳۱/۰۳
۰/۰۳	۰/۳۲	۱/۱۵۳۲	۱/۱۵۶۰	۱/۱۵۹۶	۱/۱۵۲۰	۱/۱۴۹۳	۱/۱۴۹۳	یورو*	۱/۱۵۲۹	۱/۱۵۲۳
۰/۲۴	-۰/۰۲	۰/۹۹۱۱	۰/۹۹۱۶	۰/۹۸۹۴	۰/۹۹۰۲	۰/۹۹۱۷	۰/۹۹۲۵	فرانک سوئیس	۰/۹۸۸۷	۰/۹۹۱۸
۰/۲۷	۰/۳۰	۱/۱۴۲۹	۱/۱۴۶۳	۱/۱۴۷۳	۱/۱۴۰۷	۱/۱۳۹۸	۱/۱۴۰۷	فرانک سوئیس (به یورو)	۱/۱۳۹۹	۱/۱۴۲۹
۱/۰۹	۰/۲۱	۱/۳۱۶۱	۱/۳۱۴۲	۱/۳۲۳۵	۱/۳۱۹۲	۱/۳۱۴۲	۱/۳۰۹۳	لیره انگلیس*	۱/۳۰۱۹	۱/۳۱۱۵
۱/۰۶	-۰/۱۱	۱/۱۴۱۲	۱/۱۳۶۹	۱/۱۴۱۳	۱/۱۴۵۱	۱/۱۴۳۵	۱/۱۳۹۲	لیره انگلیس (به یورو)	۱/۱۲۹۲	۱/۱۳۸۲
۰/۰۷	۰/۴۴	۱/۳۹۳۳۵	۱/۳۹۷۲۶	۱/۳۹۶۴۸	۱/۳۹۲۴۲	۱/۳۸۹۴۰	۱/۳۹۱۱۸	SDR به دلار	۱/۳۹۲۴۱	۱/۳۹۱۱۸
۰/۰۴	۰/۱۲	۱/۲۰۸۲۱	۱/۲۰۸۷۰	۱/۲۰۴۲۸	۱/۲۰۸۷۰	۱/۲۰۸۹۱	۱/۲۱۰۴۶	SDR به یورو	۱/۲۰۷۷۳	۱/۲۰۷۳۱
۰/۳۰	۱/۳۳	۱۲۰۲/۲۴	۱۲۱۷/۸۱	۱۲۲۵/۲۶	۱۱۹۴/۱۲	۱۱۸۸/۲۰	۱۱۸۵/۸۱	طلای نیویورک (هراونس)	۱۱۹۸/۶۷	۱۲۰/۱/۸۲
۰/۲۷	۱/۰۱	۱۰۴۲/۴۵	۱۰۵۳/۴۷	۱۰۵۶/۶۲	۱۰۳۶/۵۶	۱۰۳۳/۸۵	۱۰۳۱/۷۷	طلای نیویورک (به یورو)	۱۰۳۹/۶۹	۱۰۴۲/۹۷
-۳/۰۲	-۵/۳۰	۸۲/۳۹	۷۹/۷۰	۸۰/۲۶	۸۳/۰۹	۸۵/۰۰	۸۳/۹۱	نفت برنت انگلیس	۸۴/۹۶	۸۴/۱۶
-۳/۰۴	-۵/۶۰	۷۱/۴۵	۶۸/۹۴	۶۹/۲۱	۷۲/۱۳	۷۳/۹۶	۷۳/۰۱	نفت برنت انگلیس (به یورو)	۷۳/۶۹	۷۳/۰۴
-۳/۰۰	-۴/۵۶	۷۲/۸۷	۷۰/۹۵	۷۰/۹۷	۷۳/۱۷	۷۴/۹۶	۷۴/۲۹	نفت پایه آمریکا	۷۵/۱۲	۷۴/۳۴
-۳/۰۲	-۴/۸۷	۶۳/۱۹	۶۱/۳۸	۶۱/۲۰	۶۳/۵۲	۶۵/۲۲	۶۴/۶۴	نفت پایه آمریکا (به یورو)	۶۵/۱۶	۶۴/۵۱
-۱/۴۴		۸۱/۹۵		۸۰/۱۴	۸۲/۶۰	۸۳/۱۷	۸۱/۸۸	سبب نفت اوپک	۸۳/۱۵	
-۱/۴۰		۷۱/۱۱		۶۹/۱۱	۷۱/۷۰	۷۲/۳۷	۷۱/۲۴	سبب نفت اوپک (به یورو)	۷۲/۱۱	

* هر واحد به دلار آمریکا

** درصد تغییرات آخرین روز کاری دو هفته

*** درصد تغییرات متوسط هفتگی

شماره ۳۰

دایره اخبار اقتصادی