



بانک مرکزی جمهوری اسلامی ایران
اداره مطالعات و سازمانهای بین المللی
دایره مطالعات ارزی

بررسی وضع اقتصادی - ارزی کشورهای عمده

بازارهای طلا و نفت

شماره ۳۰

هفته منتهی به ۲۱ اکتبر ۲۰۱۸

۲۹ مهر ۱۳۹۷





فهرست مندرجات

شماره صفحه

عنوان

۲-۵

بررسی وضعیت اقتصادی کشورهای عمده

• آمریکا

• منطقه یورو

• انگلستان

• ژاپن

• چین

• ترکیه

• هند

۶-۸

تحولات بازار ارزهای عمده

۸

تحولات بازار طلا

۹-۱۱

تحولات بازار نفت

خواننده گرامی

ضمن تشکر خواهشمند است در صورت داشتن هرگونه انتقاد و یا پیشنهاد در مورد این گزارش نظرات خود را از طرق زیر مطرح فرمائید.

پست الکترونیکی: m.rezazadeh@cbi.ir

تلفن: ۲۹۹۵۳۸۸۲



خلاصه

در آمریکا، رشد ماهانه تولید صنعتی در سطح ۰/۳ درصد قرار گرفت که با پیش‌بینی آن یکسان است. همچنین رشد ماهانه موجودی انبار بخش تجاری در سطح ۰/۵ درصد قرار گرفت. به علاوه، شاخص استفاده از ظرفیت تولید در سطح ۷۸/۱ درصد قرار گرفت که کمتر از حد انتظار (۷۸/۲ درصد) می‌باشد.

در منطقه یورو، در ماه سپتامبر، تورم پایه به ۰/۹ درصد کاهش و شاخص انتظارات آتی از وضعیت اقتصادی در ماه اکتبر با افتی قابل توجه، به پایین‌ترین سطح از اوت ۲۰۱۲ تنزل پیدا کرد. همچنین، کمیسیون اروپا پیش‌نویس بودجه سال ۲۰۱۹ دولت ایتالیا را مغایر قوانین اتحادیه دانست و اعلام نمود در صورتی که این مغایرت‌ها حل نشود، به احتمال زیاد آن را برای اصلاح به این کشور باز می‌گرداند.

در انگلیس، تورم از ۲/۷ درصد ماه اوت به ۲/۴ درصد در ماه سپتامبر (بیش از پیش‌بینی بازار) کاهش یافت، اما متوسط رشد درآمد هفتگی نیروی کار با احتساب پاداش‌ها در سه ماهه منتهی به ماه اوت نسبت به مدت مشابه سال قبل، ۲/۷ درصد اعلام گردید.

در ژاپن، با وجود کاهش ۱/۲ درصد رشد سالانه صادرات در ماه سپتامبر، تراز تجاری این کشور که در ۲ ماه گذشته با کسری مواجه شده بود؛ بهبود یافته و مازاد تجاری معادل ۱۴۰ میلیارد ین را تجربه کرد.

به دلیل تأثیر منفی مناقشات تجاری اخیر میان چین و آمریکا، تولید ناخالص داخلی چین در فصل سوم سال جاری نسبت به فصل مشابه سال قبل از آن، ۶/۵ درصد (کمتر از پیش‌بینی بازار) رشد کرد.

تقویت احتمال افزایش نرخ بهره آمریکا، ناامیدی اتحادیه اروپا در خصوص برکسیت و انحراف شدید بودجه سال ۲۰۱۹ ایتالیا نسبت به قواعد بودجه‌ریزی اتحادیه اروپا، سبب تضعیف یورو شد.

هفته گذشته، احتمال تنش در روابط آمریکا و عربستان سعودی به دلیل قتل روزنامه‌نگار سعودی، جمال جاشقچی، و افزایش نوسانات بازارهای سهام بین‌المللی سبب شد قیمت طلا افزایش یابد.

هفته گذشته، قیمت نفت کاهش یافت. افزایش بیش از انتظار موجودی ذخایر نفت آمریکا بر اساس گزارش EIA و API، تعطیلی بسیاری از پالایشگاه‌ها با شروع فصل تعمیرات و نگهداری و افزایش تعداد چاه‌های نفتی فعال در آمریکا و کانادا، مهم‌ترین عوامل کاهش قیمت نفت در هفته گذشته بودند.



امریکا

شاخص نظرسنجی از صنایع^۱ منطقه فیلادلفیا، که معیاری برای بررسی تحولات بخش صنعت این منطقه محسوب می‌شود، در ماه اکتبر در سطح ۲۲/۲ واحد قرار گرفت. پیش از آن، پیش‌بینی شده بود این شاخص در سطح ۲۰ واحد قرار گیرد. بنابراین، تحولات مثبت بخش صنعت در منطقه مذکور فراتر از حد انتظار بوده است.

رشد ماهانه تولید صنعتی آمریکا^۲، در سطح ۰/۳ درصد قرار گرفت که با پیش‌بینی آن یکسان است.

رشد ماهانه موجودی انبار بخش تجاری^۳ که درصد تغییر موجودی انبار کارخانه‌ها، خرده‌فروشان و عمده‌فروشان را نشان می‌دهد؛ مطابق پیش‌بینی در سطح ۰/۵ درصد قرار گرفت. بنابراین، موجودی انبار بخش تجاری آمریکا نسبت به ماه قبل افزایش یافته است.

شاخص استفاده از ظرفیت تولید^۴ که نشانگر میزان به کارگیری ظرفیت تولید در بخش‌های مختلف اقتصاد و وضعیت کلی رشد اقتصادی است؛ در سطح ۷۸/۱ درصد، کمتر از حد انتظار (۷۸/۲ درصد) قرار گرفت. بنابراین، ظرفیت‌های بدون استفاده در اقتصاد آمریکا کمتر از حد انتظار فعال شده است.

منطقه یورو

هفته گذشته، کمیسیون اروپا پیش‌نویس بودجه سال ۲۰۱۹ دولت ایتالیا را مغایر قوانین اتحادیه دانست. بر اساس اعلام کمیسیون اروپا، این پیش‌نویس حاکی از آن است که نرخ رشد اسمی خالص مخارج دولت در سال آینده به ۲/۷ درصد خواهد رسید. در حالی که بر اساس مقررات اتحادیه این رقم باید ۰/۱ درصد باشد. به علاوه، در حال حاضر بدهی دولتی ایتالیا حدود ۱۳۰ درصد تولید ناخالص داخلی این کشور است که پیش‌نویس بودجه ارائه شده منجر به کاهش این نسبت نخواهد شد. بر اساس مقررات اروپا، کشورها باید تلاش کنند این نسبت را به ۶۰ درصد کاهش دهند. در صورتی که این مغایرت‌ها حل نشود، به احتمال زیاد کمیسیون اروپا (برای اولین بار از سال ۲۰۱۳ که اختیار لازم در این زمینه را پیدا نمود) پیش‌نویس بودجه را برای اصلاح، به مقامات روم باز می‌گرداند.

¹ Philadelphia Fed Manufacturing Survey

² Industrial Production (MoM)

³ Business Inventories

⁴ Capacity Utilization



آمار اقتصادی

تجدیدنظر نهایی شاخص قیمت مصرف‌کننده در ماه سپتامبر تغییری در ارقام مقدماتی منتشره ایجاد نکرد. به این ترتیب، تورم از ۲ درصد در ماه اوت به ۲/۱ درصد در ماه سپتامبر افزایش یافت. در میان اقلام تشکیل دهنده شاخص تورم ماه سپتامبر، گروه انرژی با ۰/۹ واحد درصد، خدمات با ۰/۵۷ واحد درصد و مواد خوراکی، نوشیدنی و تنباکو با ۰/۵۱ واحد درصد به ترتیب بیش‌ترین تأثیر را در تورم داشتند. لازم به ذکر است، تورم پایه از ۱ درصد در ماه اوت به ۰/۹ درصد در ماه سپتامبر کاهش یافت.

شاخص انتظارات آتی از وضعیت اقتصادی موسسه ZEW، در ماه اکتبر با کاهشی قابل توجه، به منفی ۱۹/۴ واحد (پایین‌ترین سطح از اوت ۲۰۱۲) کاهش یافت. علت عمده این افت، تشدید تنش‌های تجاری میان آمریکا و چین و نگرانی از تحقق یافتن "برکسیت سخت" اعلام شده است.

انگلستان

هفته گذشته، تلاش‌های اتحادیه اروپا و انگلیس برای تهیه پیش‌نویس توافق‌نامه نهایی برکسیت در پی بن بست به وجود آمده پیرامون مسأله مرزبندی ایرلند، بی‌نتیجه ماند. سران ۲۷ کشور اتحادیه اروپا، برنامه‌ها در خصوص انتشار بیانیه‌ای پیرامون روابط تجاری آتی با انگلیس را لغو نمودند که این امر شرایط را برای ترزا می، نخست‌وزیر این کشور، دشوارتر کرد. شایان ذکر است؛ قرار بود، طرح کلی توافق در مورد روابط آتی انگلیس و اتحادیه اروپا در نشست ۲ روزه سران اتحادیه طی هفته گذشته و تا پیش از سخنرانی ترزا می آماده گردد. اما تحولات اخیر شامل خودداری وزیر برکسیت از امضای توافق‌نامه مرزبندی ایرلند در روز یکشنبه، برنامه‌ها برای ارائه پیش‌نویس توافق را به تعلیق در آورد. بدین ترتیب، تنش‌ها در کابینه دولت انگلیس بر سر برنامه خروج از اتحادیه اروپا تشدید و گمانه‌زنی‌ها پیرامون جدایی بدون توافق یا توافق دیر هنگام در ماه دسامبر را تقویت کرده‌اند.

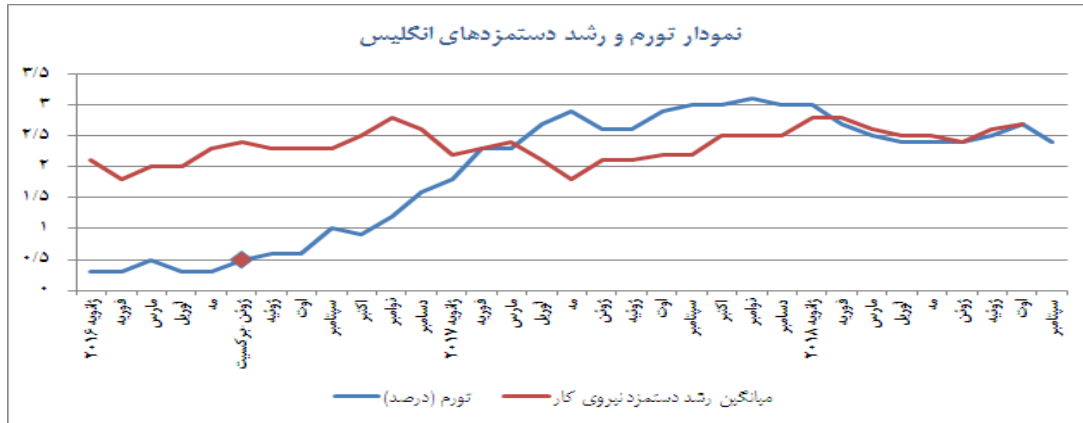
اقتصاد

تورم از ۲/۷ درصد ماه اوت به ۲/۴ درصد در ماه سپتامبر (بیش از پیش‌بینی بازار) کاهش یافت. کاهش رشد بهای مواد غذایی، هزینه حمل و نقل، پوشاک و خدمات رفاهی؛ مهم‌ترین عوامل افت نرخ تورم در ماه سپتامبر گزارش شده‌اند. رشد کمتر از انتظار تورم، گمانه‌زنی‌ها پیرامون افزایش نرخ بهره در ماه‌های آتی را کاهش داده است. از سوی دیگر، مؤسسه ملی تحقیقات اجتماعی و اقتصادی^۱ پیش‌بینی نموده، بدون آن که نیازی به افزایش نرخ‌های بهره باشد؛ تورم ظرف ۱۲ ماه

¹ National Institute of Economic and Social Research



آتی به نرخ هدف بانک مرکزی (۲ درصد) باز خواهد گشت. با این وجود، آمار منتشره درخصوص متوسط رشد درآمد هفتگی نیروی کار با احتساب پاداش‌ها در ماه اوت مطلوب گزارش شد.



بر این اساس، درآمدهای مذکور در سه ماهه منتهی به ماه اوت در مقایسه با مدت مشابه سال قبل از آن، ۲/۷ درصد (بیش از پیش‌بینی بازار) رشد کرد. رشد سالانه درآمدها در سه ماهه منتهی به ماه اوت نسبت به مدت مشابه سال قبل، در بخش عمومی و خصوصی هر کدام ۲/۷ درصد، بخش خدمات ۲/۸ درصد و در بخش مالی ۲/۱ درصد؛ اعلام شد، اما در بخش‌هایی نظیر عمده‌فروشی، کارخانه‌ای و ساخت و ساز تا حدودی کاهش یافت.

ژاپن

هفته گذشته، آمار تجاری ژاپن منتشر شد. بر این اساس، صادرات در ماه سپتامبر نسبت به ماه مشابه سال قبل از آن، با ۱/۲ درصد کاهش به ۶/۷۳ هزار میلیارد ین رسید. این در حالی است که بازار انتظار داشت، صادرات رشد ۱/۹ درصدی را تجربه کند. نگرانی‌ها پیرامون آغاز جنگ تجاری با آمریکا، کاهش فروش ماشین‌آلات الکترونیک (۲/۴ درصد) و محصولات کارخانه‌ای (۲/۲ درصد)؛ مهم‌ترین عوامل کاهش رشد صادرات بوده‌اند. از سوی دیگر، به دلیل تقاضای قوی نفت خام و گاز طبیعی مایع، رشد سالانه واردات در ماه سپتامبر ۷ درصد اعلام و به ۶/۵۹ هزار میلیارد ین رسید. بدین ترتیب، تراز تجاری این کشور که در ۲ ماه گذشته با کسری مواجه شده بود؛ بهبود یافته و مازاد تجاری معادل ۱۴۰ میلیارد ین را تجربه کرد.

چین

رشد تولید ناخالص داخلی در فصل سوم سال جاری نسبت به فصل مشابه سال قبل از آن، ۶/۵ درصد (کمتر از پیش‌بینی بازار) اعلام شد. رشد مذکور، کمترین میزان از نخستین فصل سال ۲۰۰۹ بوده و طبق اعلان اداره آمار ملی، جنگ تجاری میان چین و آمریکا و وضع تعرفه‌های گمرکی؛ رشد اقتصادی این کشور را تحت فشار قرار داده است. شایان ذکر



است؛ نرخ رشد سالانه در فصل دوم سال، ۶/۷ درصد گزارش شده بود و نگرانی‌ها پیرامون احتمال کاهش آن در ماه‌های آتی رو به افزایش است. از سوی دیگر، تولیدات صنعتی در ماه سپتامبر نسبت به ماه مشابه سال قبل از آن، ۵/۸ درصد (کمتر از پیش‌بینی بازار) رشد کرد که ۰/۲ واحد درصد از رشد سالانه ماه اوت کمتر بود. در حالی که تولید در بخش معدن، برق، آب و گاز در ماه سپتامبر نسبت به ماه اوت از رشد مطلوبی برخوردار بود؛ اما تولیدات کارخانه‌ای با افت مواجه و عامل اصلی کاهش رشد تولیدات صنعتی گزارش گردید.

نرخ بهره یون چین در آخرین روز کاری هفته گذشته					
دوره نرخ بهره	یک‌شبه	۳ ماهه	۶ ماهه	۹ ماهه	۱۲ ماهه
شایبور (بین بانکی)	۲/۴۴۵۰	۲/۸۴۲۰	۳/۲۶۷۰	۳/۴۵۶۰	۳/۵۰۷۰
یون مرجع	-	-	-	-	۴/۳۵

ترکیه

هفته گذشته، وزیر خارجه آمریکا، به ترکیه سفر کرد و پس از گفت و گو با مقامات این کشور درخصوص ناپدید شدن روزنامه نگار عربستانی، اعلام نمود که با آزادی کشیش امریکایی، تحریم‌های قبلی مربوط به این مسئله نیز بی معنا بوده و به زودی حذف خواهد شد. این خبر تقویت لیر را به دنبال داشت.

آمارهای رسمی نشان می‌دهد طرح دولت برای تسهیل فروش املاک به اتباع خارجی، سبب افزایش قابل توجه در فروش مسکن (به میزان ۱۵۱/۱ درصد) در ماه سپتامبر در مقایسه با ماه مشابه سال گذشته شده است. اتباع عراقی (۱۳۵۱ واحد)، ایرانی (۵۳۸ واحد) و کویتی (۳۶۰ واحد) در صدر خریداران مسکن در ماه سپتامبر قرار داشتند.

انتظارات تورمی در ترکیه با سرعت بالایی در حال افزایش است. بر اساس گزارش منتشره توسط بانک مرکزی ترکیه در ماه اکتبر، تورم مورد انتظار در پایان سال جاری به ۲۴/۲۲ درصد رسیده است. این در حالی است که در ماه ژانویه، این میزان ۹/۵۵ درصد بود. همچنین، نرخ بیکاری در دوره سه ماهه منتهی به ژوئیه به ۱۰/۸ درصد رسید.

هند

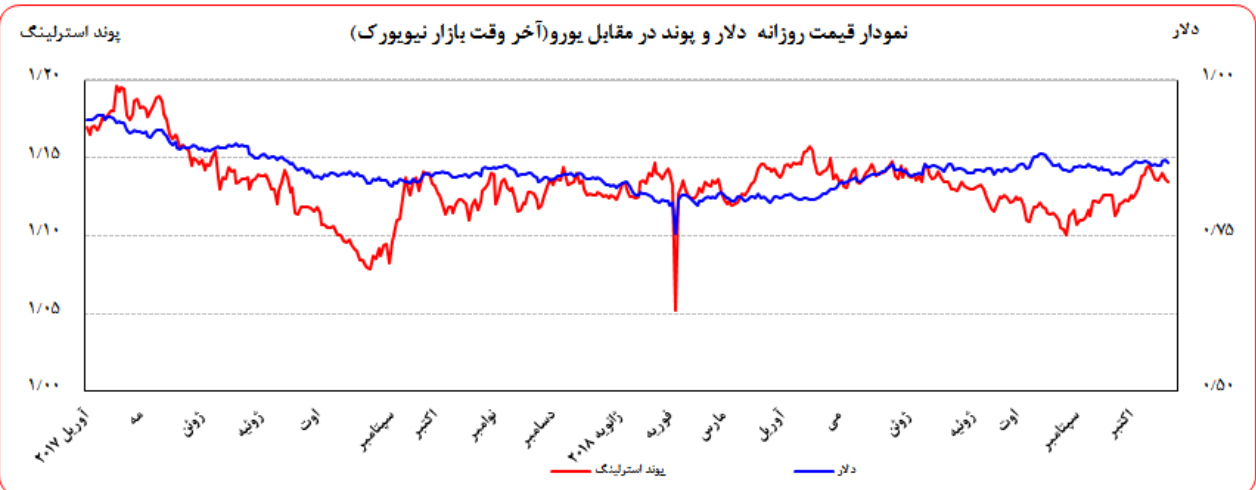
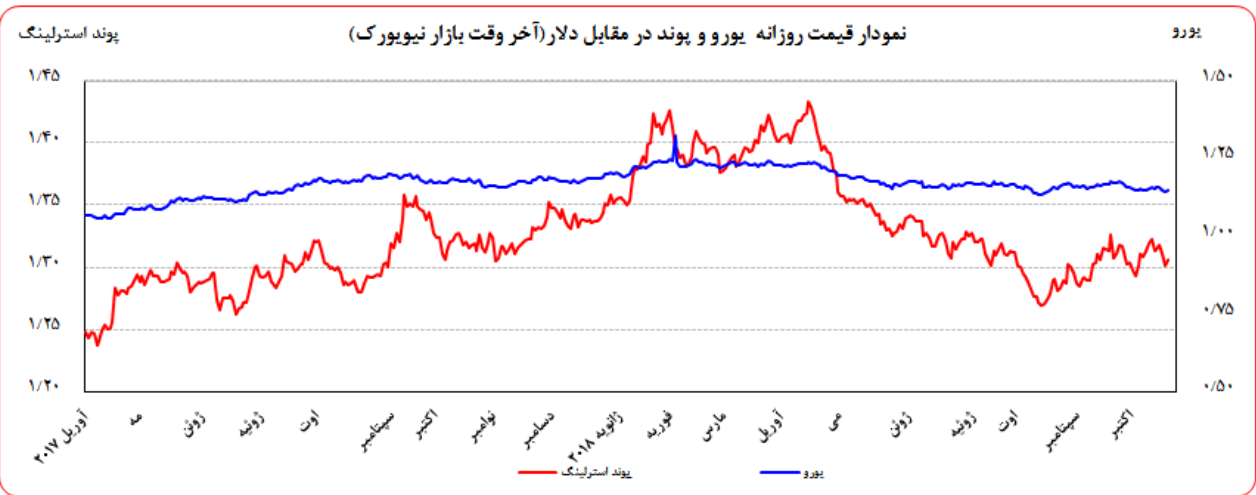
در ماه سپتامبر، صادرات و واردات هند به ترتیب ۲۷/۹۵ و ۴۱/۹۰ میلیارد دلار اعلام شد. به این ترتیب، کسری تراز تجاری این کشور در ماه سپتامبر به ۱۳/۹۸ میلیارد دلار کاهش یافت.

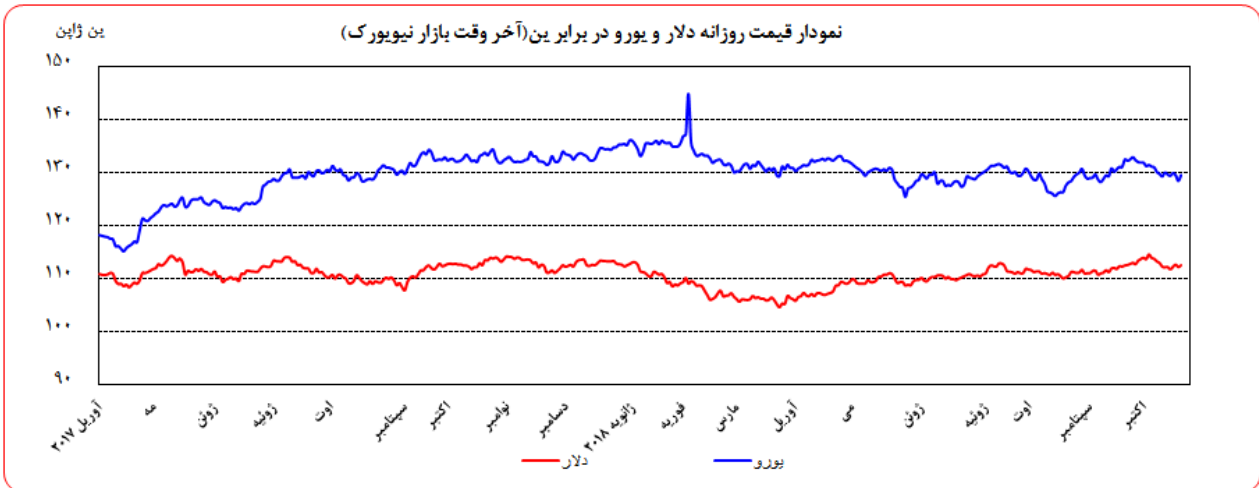


تحولات بازار ارزهای عمده

روز جمعه گذشته نسبت به جمعه ماقبل آن، ارزش دلار در برابر ین و فرانک سوئیس به ترتیب ۰/۳۰ و ۰/۴۴ درصد تضعیف شد. در همین مدت، ارزش یورو و پوند انگلیس در برابر دلار امریکا به ترتیب، ۰/۴۰ و ۰/۵۸ درصد تضعیف گردید. به نرخ‌های پایان وقت بازار نیویورک، در هفته گذشته هر یورو در محدوده ۱/۱۵۸۰-۱/۱۴۵۳ دلار و هر پوند در محدوده ۱/۳۱۸۵-۱/۳۰۱۸ دلار در نوسان بود. هر دلار نیز در دامنه ۱۱۲/۶۴۲۳-۱۱۱/۷۷ ین متغیر بود.

همچنین، ارزش یورو در برابر ین ۰/۱۰ درصد تضعیف و در برابر فرانک سوئیس ۰/۰۴ درصد تقویت شد. ارزش پوند انگلیس در برابر یورو ۰/۱۸ درصد تضعیف گردید. به نرخ‌های پایان وقت بازار نیویورک، در هفته گذشته هر پوند در محدوده ۱/۱۳۴۸-۱/۱۴۰۱ یورو در نوسان بود. هر یورو نیز در دامنه ۱۲۹/۹۵-۱۲۸/۴۹ ین و ۱/۱۴۶۹-۱/۱۴۰۵ فرانک سوئیس متغیر بود.





عوامل تضعیف یورو در هفته گذشته

- تقویت احتمال افزایش مجدد نرخ بهره آمریکا
- نا امیدي اتحادیه اروپا در خصوص برکسیت
- انحراف شدید بودجه سال ۲۰۱۹ ایتالیا نسبت به قواعد بودجه‌ریزی اتحادیه اروپا

در هفته گذشته، پس از جلسه کمیته سیاست پولی فدرال رزرو، احتمال افزایش نرخ بهره در ماه دسامبر از ۷۷ درصد به ۷۸ درصد افزایش یافت که تقویت شاخص دلار را در پی داشت. همچنین، اظهارات ناامیدکننده مذاکره کننده ارشد اتحادیه اروپا درباره برکسیت، سبب کاهش ارزش پوند انگلیس و یورو در مقابل دلار شد.

نرخ تورم مصرف‌کننده بریتانیا در سطح ۲/۴ درصد و کمتر از مقدار پیش‌بینی (۲/۶ درصد) قرار گرفت که کاهش ارزش پوند انگلیس در مقابل دلار در پی داشت. به علاوه، اتحادیه اروپا از انحراف شدید بودجه سال ۲۰۱۹ ایتالیا نسبت به قواعد بودجه‌ریزی^۱ آن اتحادیه پرده برداشت و سبب شد ارزش یورو در مقابل دلار کاهش یابد.

^۱ Budget Rules



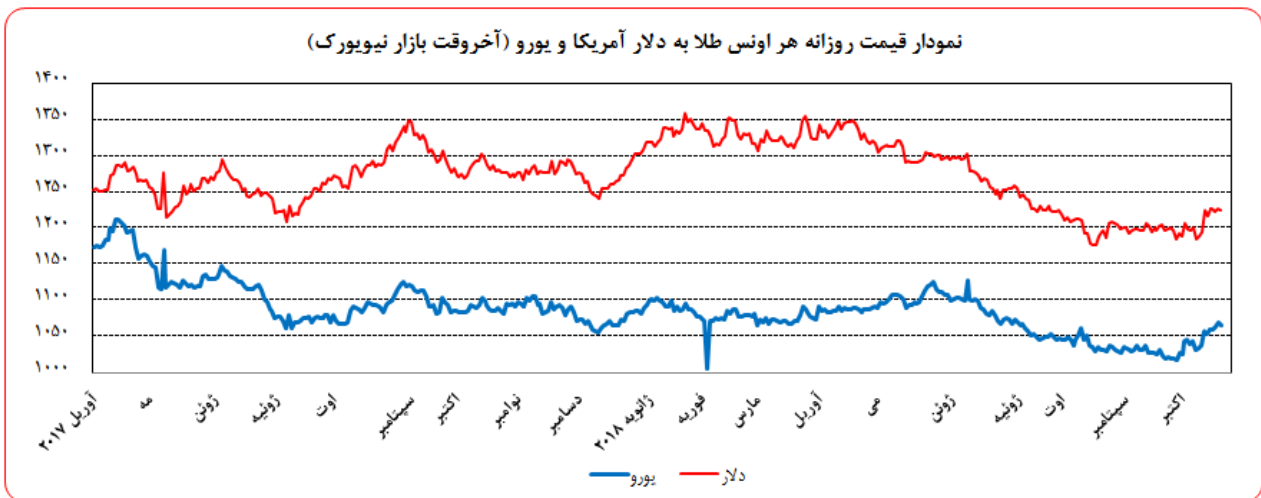
بهره‌برداری از این گزارش در صورت ذکر منبع بلامانع است.

نرخ بهره لایبور ارزها در آخرین روز کاری هفته گذشته					
نام ارز	بهره (درصد)	۳ ماهه	۶ ماهه	۹ ماهه	۱۲ ماهه
دلار		۲/۴۷۷۱۹	۲/۷۲۳۵۰	-	۲/۰۲۰۳۸
یورو		-۰/۳۵۴۸۶	-۰/۳۲۵۰۰	-	-۰/۲۰۹۸۶
پوند		+۰/۸۰۳۵۰	+۰/۹۰۵۲۵	-	۱/۰۶۸۵۶
فرانک		-۰/۷۴۶۴۰	-۰/۶۶۷۶۰	-	-۰/۵۳۵۶۰
ین		-۰/۰۹۰۶۷	+۰/۰۱۲۳۳	-	+۰/۱۲۵۰۰
درهم امارات		۲/۶۵۲۵۰۰	۳/۰۳۵۰۰	-	۳/۴۶۲۸۴
لیبر ترکیه		۲۸/۵۱۰۱	۲۸/۹۷۹۴	۲۹/۵۳۱۰	۲۹/۹۳۷۴

تحولات بازار طلا

بهای طلا در جمعه هفته گذشته نسبت به جمعه هفته ماقبل آن، به دلار و یورو به ترتیب ۰/۶۵ و ۱/۰۵ درصد افزایش یافت. نوسانات هفته گذشته قیمت طلا در بازار نیویورک در محدوده ۱۲۲۶/۵۰ - ۱۲۲۲/۵۶ دلار برای هر اونس و در محدوده ۱۰۷۰/۵۶ - ۱۰۵۹/۱۵ یورو در هر اونس ثبت شد.

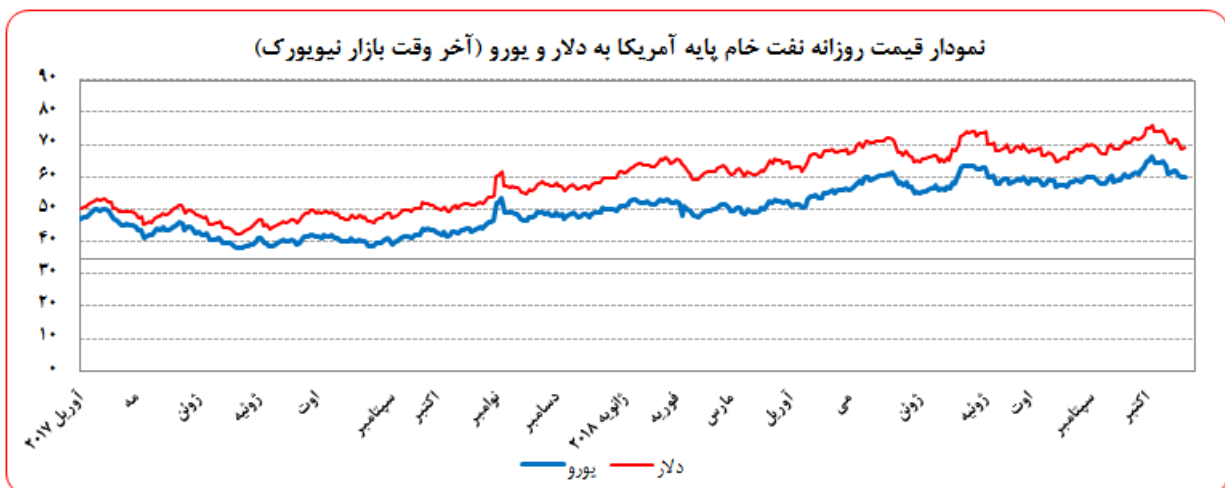
هفته گذشته، احتمال تنش در روابط امریکا و عربستان سعودی به دلیل قتل روزنامه‌نگار سعودی، جمال جاشقچی، و افزایش نوسانات بازارهای سهام بین‌المللی، سبب شد قیمت طلا افزایش یابد.





تحولات بازار نفت

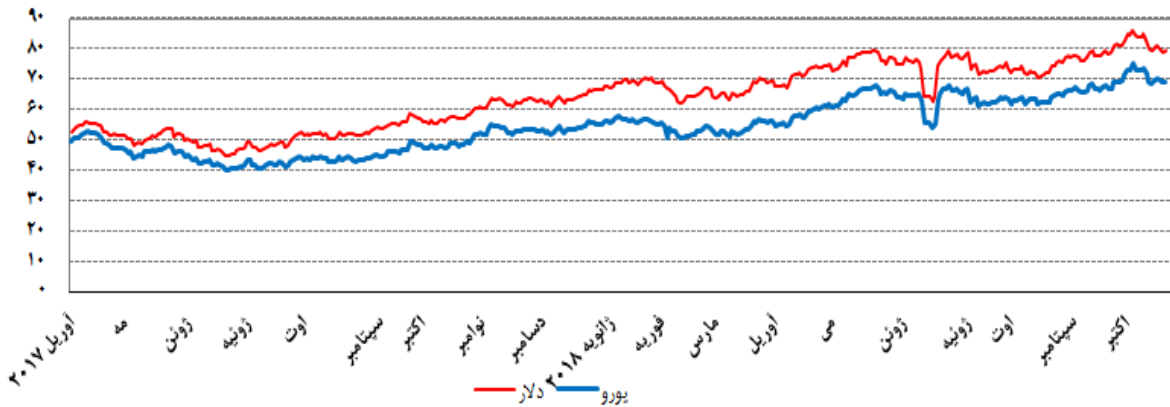
بهای نفت خام پایه آمریکا در جمعه هفته گذشته نسبت به جمعه هفته ماقبل آن، به دلار و یورو به ترتیب ۲/۵۸ و ۲/۱۹ درصد کاهش یافت. به نرخ‌های پایان وقت بازار نیویورک، بهای هر بشکه نفت خام پایه آمریکا در محدوده ۶۸/۶۵-۷۱/۹۲ دلار و ۶۲/۱۲-۵۹/۹۴ یورو معامله گردید. متوسط هفتگی بهای هر بشکه نفت خام آمریکا در سطح ۷۰/۲۴ دلار و ۶۰/۹۴ یورو قرار گرفت. بهای نفت برنت در جمعه هفته گذشته نسبت به جمعه هفته ماقبل آن، به دلار و یورو ۰/۱ و ۰/۵ درصد افزایش یافت. هر بشکه نفت برنت به نرخ‌های پایان وقت بازار نیویورک در دامنه ۸۱/۴۱-۷۹/۲۹ دلار و ۷۰/۳۲-۶۹/۲۳ یورو معامله گردید و متوسط هفتگی هر بشکه به ۸۰/۲۶ دلار و ۶۹/۶۴ یورو رسید. بهای هر بشکه نفت خام اوپک در محدوده ۷۹/۵۰-۷۸/۲۵ دلار و ۶۹/۱۲-۶۸/۲۶ یورو معامله گردید. متوسط هفتگی بهای هر بشکه در سطح ۷۹/۰۲ دلار و ۶۸/۵۵ یورو قرار گرفت. شایان ذکر است، بهای نفت اوپک در روز پنج‌شنبه (آخرین نرخ هفته گذشته) نسبت به جمعه هفته ماقبل آن به دلار و یورو به ترتیب ۱/۴۰ و ۰/۴۸ درصد کاهش یافت. افزایش بیش از انتظار موجودی ذخایر نفت آمریکا بر اساس گزارش EIA و API، تعطیلی بسیاری از پالایشگاه‌ها با شروع فصل تعمیرات و نگهداری و افزایش تعداد چاه‌های نفتی فعال در آمریکا و کانادا، مهم‌ترین عوامل کاهش قیمت نفت در هفته گذشته بودند. لازم به ذکر است، اختلاف میان عربستان و آمریکا درخصوص ناپدید شدن روزنامه نگار سعودی در ترکیه و افزایش تقاضای نفت توسط چین تا حدی از شدت افت قیمت نفت کاست.





بهره‌برداری از این گزارش در صورت ذکر منبع بلامانع است.

نمودار قیمت روزانه نفت برنت دریای شمال به دلار و یورو (آخر وقت بازار نیویورک)





بهره‌برداری از این گزارش در صورت ذکر منبع بلامانع است.

موجودی انبار نفت آمریکا (ارقام به میلیون بشکه)				مصرف نفت خام آمریکا (هزار بشکه در روز)			
سال قبل Δ	هفته قبل Δ	موجودی در هفته ماقبل		سال قبل Δ	هفته قبل Δ	میزان در هفته ماقبل	
-۵۴/۱	۵/۴	۱,۰۷۴/۱۰	نفت خام				
-۴۰	۶/۵	۴۱۶/۴۰	ذخایر تجاری نفت خام	۲,۴۹۴	-۳۰۰	۱۰,۹۰۰	تولید داخلی
-۱۴/۱	-۱/۱	۶۵۷/۶۰	ذخایر استراتژیک نفت خام				
۱۱/۸	-۲	۲۳۴/۲۰	بنزین	۱۴۸	۱۰۱۲	۵,۸۳۸	خالص واردات

ارزش هر دلار آمریکا به ارزهای عمده (آخر وقت بازار نیویورک) , قیمت نقدی طلا , قیمت نفت خام در بازارهای سلف

هفته منتهی به ۱۳۹۷/۰۷/۲۷
۲۰۱۸/۱۰/۱۹

عنوان	متوسط هفته گذشته	درصد تغییرات						جمعه ۱۲ اکتبر
		دوشنبه ۱۵ اکتبر	سه شنبه ۱۶ اکتبر	چهارشنبه ۱۷ اکتبر	پنجشنبه ۱۸ اکتبر	جمعه ۱۹ اکتبر	متوسط هفته	
شاخص دلار	۹۵/۴۴	۹۵/۰۶	۹۵/۰۵	۹۵/۵۸	۹۵/۹۰	۹۵/۷۱	۹۵/۴۶	۹۵/۲۲
دلار کانادا	۱/۳۰۰۷	۱/۲۹۹۲	۱/۲۹۳۵	۱/۳۰۲۴	۱/۳۰۸۷	۱/۳۱۰۵	۱/۳۰۲۹	۱/۳۰۲۴
دلار کانادا (به یورو)	۱/۵۰۰۰	۱/۵۰۴۵	۱/۴۹۷۵	۱/۴۹۸۰	۱/۴۹۸۹	۱/۵۰۸۹	۱/۵۰۱۵	۱/۵۰۵۶
ین ژاپن (دلار)	۱۱۲/۵۶	۱۱۱/۷۷	۱۱۲/۲۵	۱۱۲/۶۴	۱۱۲/۱۹	۱۱۲/۵۳	۱۱۲/۲۸	۱۱۲/۱۹
ین ژاپن (به یورو)	۱۲۹/۸۰	۱۲۹/۴۳	۱۲۹/۹۵	۱۲۹/۵۶	۱۲۸/۴۹	۱۲۹/۵۷	۱۲۹/۴۰	۱۲۹/۶۹
یورو*	۱/۱۵۳۲	۱/۱۵۸۰	۱/۱۵۷۷	۱/۱۵۰۲	۱/۱۴۵۳	۱/۱۵۱۴	۱/۱۵۲۵	۱/۱۵۶۰
فرانک سوئیس	۰/۹۹۱۱	۰/۹۸۷۰	۰/۹۹۰۷	۰/۹۹۵۲	۰/۹۹۵۸	۰/۹۹۶۰	۰/۹۹۲۹	۰/۹۹۱۶
فرانک سوئیس (به یورو)	۱/۱۴۲۹	۱/۱۴۲۹	۱/۱۴۶۹	۱/۱۴۴۷	۱/۱۴۰۵	۱/۱۴۶۸	۱/۱۴۴۴	۱/۱۴۶۳
لیبه انگلیس*	۱/۳۱۶۱	۱/۳۱۵۱	۱/۳۱۸۵	۱/۳۱۱۴	۱/۳۰۱۸	۱/۳۰۶۶	۱/۳۱۰۷	۱/۳۱۴۲
لیبه انگلیس (به یورو)	۱/۱۴۱۲	۱/۱۳۵۷	۱/۱۳۸۹	۱/۱۴۰۱	۱/۱۳۶۶	۱/۱۳۴۸	۱/۱۳۷۲	۱/۱۳۶۹
SDR به دلار	۱/۳۹۷۳۵	۱/۳۹۷۸۵	۱/۳۹۷۲۵	۱/۳۹۴۸۳	۱/۳۹۳۱۵	۱/۳۹۰۳۰	۱/۳۹۴۶۸	۱/۳۹۷۲۶
SDR به یورو	۱/۲۰۸۲۱	۱/۲۰۷۱۲	۱/۲۰۶۹۲	۱/۲۱۲۶۸	۱/۲۱۶۴۱	۱/۲۰۷۴۹	۱/۲۱۰۱۲	۱/۲۰۸۷۰
طلای نیویورک (هراونس)	۱۲۰۲/۲۴	۱۲۲۶/۵۰	۱۲۲۶/۲۹	۱۲۲۲/۵۶	۱۲۲۶/۱۱	۱۲۲۵/۷۵	۱۲۲۵/۴۴	۱۲۱۷/۸۱
طلای نیویورک (به یورو)	۱۰۴۲/۴۵	۱۰۵۹/۱۵	۱۰۵۹/۲۵	۱۰۶۲/۹۱	۱۰۷۰/۵۶	۱۰۶۴/۵۷	۱۰۶۳/۲۹	۱۰۵۳/۴۷
نفت برنت انگلیس	۸۲/۳۹	۸۰/۷۸	۸۱/۴۱	۸۰/۰۵	۷۹/۲۹	۷۹/۷۸	۸۰/۲۶	۷۹/۷۰
نفت برنت انگلیس (به یورو)	۷۱/۴۵	۶۹/۷۶	۷۰/۳۲	۶۹/۶۰	۶۹/۳۳	۶۹/۲۹	۶۹/۶۴	۶۸/۹۴
نفت پایه آمریکا	۷۲/۸۷	۷۱/۷۸	۷۱/۹۲	۶۹/۷۵	۶۸/۶۵	۶۹/۱۲	۷۰/۲۴	۷۰/۹۵
نفت پایه آمریکا (به یورو)	۶۳/۱۹	۶۱/۹۹	۶۲/۱۲	۶۰/۶۴	۵۹/۹۴	۶۰/۰۳	۶۰/۹۴	۶۱/۳۸
سبد نفت اوپک	۸۱/۹۵	۷۹/۳۱	۷۹/۰۲	۷۹/۵۰	۷۸/۲۵	۷۹/۰۲	۷۹/۰۲	۷۹/۰۲
سبد نفت اوپک (به یورو)	۷۱/۱۱	۶۸/۴۹	۶۸/۲۶	۶۹/۱۲	۶۸/۳۲	۶۸/۵۵	۶۸/۵۵	۶۸/۵۵

* هر واحد به دلار آمریکا

** درصد تغییرات آخرین روز کاری دو هفته

*** درصد تغییرات متوسط هفتگی

شماره ۳۱

دایره اخبار اقتصادی