



بانک مرکزی جمهوری اسلامی ایران
اداره مطالعات و سازمانهای بین المللی
دایره مطالعات ارزی

بررسی وضع اقتصادی - ارزی کشورهای عمده

بازارهای طلا و نفت

شماره ۳۱

هفته منتهی به ۲۸ اکتبر ۲۰۱۸

۶ آبان ۱۳۹۷





فهرست مندرجات

شماره صفحه

عنوان

۲-۶

بررسی وضعیت اقتصادی کشورهای عمده

• آمریکا

• منطقه یورو

• انگلستان

• ژاپن

• چین

• ترکیه

• روسیه

۶-۸

تحولات بازار ارزهای عمده

۹

تحولات بازار طلا

۹-۱۱

تحولات بازار نفت

خواننده گرامی

ضمن تشکر خواهشمند است در صورت داشتن هرگونه انتقاد و یا پیشنهاد در مورد این گزارش نظرات خود را از طرق زیر مطرح فرمائید.

پست الکترونیکی: m.rezazadeh@cbi.ir

تلفن: ۲۹۹۵۳۸۸۲



خلاصه

در امریکا، سفارش کالاهای بادوام در ماه سپتامبر و رشد اقتصادی فصل سوم به میزان مطلوبی افزایش یافتند؛ اما شاخص‌های فصلی قیمت مصرف شخصی رشدی کمتر از انتظار داشت.

در منطقه یورو، بانک مرکزی اروپا تصمیم گرفت سیاست‌های پولی خود را بدون تغییر ادامه دهد. همچنین، کمیسیون اروپا پیش‌نویس بودجه سال ۲۰۱۹ دولت ایتالیا را به دلیل نقض قوانین اتحادیه اروپا به این کشور بازگرداند.

در انگلیس، ترزا می در مجلس عوام اظهار داشت، ۹۵ درصد توافق برکسیت نهایی و پیشرفت‌هایی در زمینه امنیت، حمل‌ونقل، خدمات، حقوق شهروندان، هزینه‌های مرتب بر برکسیت و دوره انتقالی پسا برکسیت حاصل شده است.

در ژاپن، تورم توکیو (شاخص پیش‌نگر تورم ژاپن در ماه‌های آتی)، از ۱/۳ درصد ماه سپتامبر به ۱/۵ درصد در ماه اکتبر افزایش یافت، اما تورم پایه بدون تغییر، در سطح ۱ درصد ثابت باقی ماند.

طبق پیش‌بینی تحلیل‌گران، رکود بی‌سابقه بازار خودروی چین در سال جاری طی ۲۰ سال گذشته، عمده‌ترین پیامد منفی جنگ تجاری میان این کشور و امریکا گزارش شده است. در مقابل هند جنگ تعرفه‌ای اخیر را به فرصت تجاری تبدیل و اعلام کرده در صدد افزایش صادرات ۱۸۰ قلم کالا به امریکا می‌باشد.

در پی بازگرداندن پیش‌نویس بودجه دولت ایتالیا به دولت این کشور توسط کمیسیون اروپا، کاهش رتبه اعتباری ایتالیا توسط موسسه مودیز، رشد کمتر از انتظار شاخص مدیران خرید منطقه یورو، دلار در مقابل یورو و پوند تقویت شد.

هفته گذشته، با وجود افت شاخص‌های سهام دنیا به خصوص امریکا و افت شاخص قیمت مصرف شخصی (فصلی) این کشور، بهای طلا با وجود رشد شاخص دلار، افزایش یافت.

هفته گذشته، قیمت نفت کاهش یافت. افت شاخص سهام در بازارهای سهام دنیا و پیش‌بینی کاهش تقاضای جهانی نفت در سال آینده، مهم‌ترین عوامل کاهش قیمت نفت بودند.



امریکا

سفارش کالاهای بادوام در ماه سپتامبر در مقایسه با ماه قبل از آن، ۰/۹ درصد (بهتر از انتظار) افزایش یافت. همچنین رشد ماه اوت از ۴/۵ به ۴/۶ درصد مورد تجدید نظر صعودی قرار گرفت. رشد ۱۱۹ درصدی سفارش هواپیماهای نظامی مهم‌ترین عامل رشد این سفارشات در ماه سپتامبر بود. البته سفارشات کالاهای سرمایه‌ای برای دومین ماه متوالی کاهش یافته است. همچنین شاخص‌های فصلی قیمت مصرف شخصی، رشدی کمتر از انتظار داشت. بر اساس ارقام مقدماتی، اقتصاد امریکا در فصل سوم ۳/۵ درصد (۰/۲ واحد درصد بیشتر از انتظار) در مقیاس سالانه رشد نمود. در فصل مذکور، مصرف ۴ درصد، سرمایه‌گذاری خصوصی ۱۲ درصد و مخارج دولت ۳/۳ درصد رشد نمودند. با وجود وضع تعرفه واردات از سوی امریکا بر کالاهای برخی از کشورها از جمله چین، واردات امریکا در فصل سوم نسبت به فصل مشابه سال قبل رشد ۹/۱ درصدی و صادرات افت ۳/۵ درصدی را تجربه نموده است. البته به نظر می‌رسد هنوز برای اظهار نظر قطعی درخصوص تاثیر سیاست تعرفه‌ای جدید دولت ترامپ بر اقتصاد امریکا، زود است.

منطقه یورو

هفته گذشته، نشست کمیته سیاست پولی بانک مرکزی اروپا برگزار شد و مطابق با انتظارات، تغییری در نرخ‌های بهره صورت نگرفت.

همچنین، روز سه‌شنبه هفته گذشته کمیسیون اروپا پیش‌نویس بودجه ایتالیا را به دلیل نقض بی‌پروایانه مقررات مربوط به مخارج عمومی دولت، به این کشور بازگرداند. دولت ایتالیا سه هفته فرصت دارد تا پیش‌نویس بودجه خود را اصلاح نماید.

آمار اقتصادی

بر اساس آمار مقدماتی منتشره، شاخص مدیران خرید کارخانه‌ای در ماه اکتبر به ۵۲/۱ واحد و شاخص بخش خدمات به ۵۳/۳ واحد رسید. به این ترتیب، شاخص مدیران خرید مرکب منطقه یورو از ۵۴/۱ واحد در ماه سپتامبر به ۵۲/۷ واحد در ماه اکتبر (پایین‌ترین سطح در دو سال اخیر) کاهش یافت.

انگلستان

هفته گذشته، نخست‌وزیر انگلیس در مجلس عوام اظهار داشت، ۹۵ درصد توافق برکسیت نهایی شده است. وی ضمن اشاره به پیشرفت‌های صورت گرفته در مذاکرات و کاهش اختلاف‌های میان طرفین گفت، توافق کلی پیرامون ساختار و روابط آتی برکسیت حاصل شده و پیشرفت‌هایی در زمینه امنیت، حمل‌ونقل و خدمات صورت گرفته است. به گفته وی،



توافق‌های دیگری درخصوص حقوق شهروندان، هزینه‌های مرتب بر خروج انگلیس از اتحادیه و دوره انتقالی پسا برکسیت حاصل شده است. با این وجود، در صورت عدم تحقق دستیابی به توافق برکسیت، تضمینی برای جلوگیری از ایجاد مرز سخت میان ایرلند شمالی و جمهوری ایرلند وجود ندارد و انگلیس طرح پیشنهادی اتحادیه اروپا موسوم به «بک استاپ»^۱ را نمی‌پذیرد. بر اساس این طرح، ایرلند شمالی پس از خروج انگلیس از اتحادیه اروپا برای دوره موقتی همچنان عضو اتحادیه گمرکی و بازار مشترک اتحادیه اروپا باقی می‌ماند. اما این کشور طرح مذکور را برخلاف تمامیت ارضی و تعرض به قلمرو خود می‌داند. شایان ذکر است؛ تا خروج رسمی انگلیس از اتحادیه اروپا در ماه مارس ۲۰۱۹ حدود ۵ ماه زمان باقی مانده و هرچه به مهلت تعیین شده نزدیک می‌شویم فشارها روی دولت افزایش و احتمال وقوع هرگونه تحول سیاسی غیرمترقبه بعید به نظر نمی‌رسد.

اقتصاد

بنا بر گزارش کنفدراسیون صنایع بریتانیا، شاخص پیش‌نگر انتظارات سفارشات صنعتی^۲ که وضعیت آتی کسب و کار را پیش‌بینی می‌نماید، از منفی ۱ واحد ماه سپتامبر به منفی ۶ واحد در ماه اکتبر (کمترین میزان ۲ سال اخیر) کاهش یافته است. ضعف تقاضای داخلی و همچنین کاهش سفارشات صادراتی؛ از جمله عوامل عمده افت شاخص مذکور به شمار می‌روند. طبق گزارش مذکور، ۳۵۴ نفر از تولیدکنندگان اظهار داشتند هر چند رشد تولید در سه ماهه منتهی به اوت در مقایسه با سه ماهه منتهی به سپتامبر در سطح بیش از میانگین آن تثبیت شده؛ انتظار می‌رود این رشد در سه ماهه منتهی به ژانویه ۲۰۱۹ کاهش یابد.

ژاپن

تورم توکیو (شاخص پیش‌نگر تورم ژاپن در ماه‌های آتی)، از ۱/۳ درصد ماه سپتامبر به ۱/۵ درصد در ماه اکتبر (مطابق با پیش‌بینی بازار) افزایش یافت. با این وجود، تورم پایه (تورم بدون احتساب نوسانات مواد غذایی تازه) در ماه اکتبر همانند ماه قبل از آن، در سطح ۱ درصد ثابت باقی ماند که همچنان از نرخ هدف بانک مرکزی (۲ درصد) کمتر است. این امر، امیدواری پیرامون کاهش سیاست‌های فوق‌انبساطی علیرغم رشد منسجم اقتصادی این کشور را کاهش داده است.

¹ Backstop

² CBI Industrial Trends Orders



چین

طبق پیش‌بینی تحلیل‌گران، رکود بی‌سابقه بازار خودروی چین در سال جاری طی ۲۰ سال اخیر، عمده‌ترین پیامد منفی جنگ تجاری میان این کشور و آمریکا بر صنایع خودرو سازی گزارش شده و بسیاری از نمایندگی‌های صنایع مذکور اعلام کرده‌اند، فروش آن‌ها در فصل سوم سال با کاهش قابل ملاحظه‌ای روبه‌رو شده است. پیش از این، شرکت‌های خودروسازی دایملر و بی‌ام‌آلمان نیز از کاهش شدید سودآوری خود خبر داده‌اند و از تداوم جنگ تجاری میان این دو کشور راضی نیستند. از سوی دیگر، هند جنگ تعرفه‌ای اخیر را به فرصت تجاری تبدیل و اعلام کرده در صدد افزایش صادرات ۱۸۰ قلم کالا به آمریکا می‌باشد. طبق اعلام وزارت بازرگانی هند؛ قطعات خودرو، مواد شیمیایی و کالاهای مهندسی از جمله اقلام صادراتی هستند که به دلیل افزایش تعرفه‌های گمرکی آمریکا برای محصولات چینی، اکنون در بازارهای این کشور با قیمت گران‌تری به فروش می‌رسند.

نرخ بهره یوان چین در آخرین روز کاری هفته گذشته					
دوره	یک‌شنبه	۳ ماهه	۶ ماهه	۹ ماهه	۱۲ ماهه
نرخ بهره شایبور (بین بانکی)	۲/۰۶۷۰	۲/۹۵۲۰	۳/۲۹۷۰	۳/۵۰۲۰	۳/۵۵۰۰
یوان مرجع	-	-	-	-	۴/۳۵

ترکیه

هفته گذشته، نشست کمیته سیاست پولی بانک مرکزی ترکیه برگزار شد و هیچ تغییری در نرخ‌های بهره اعمال نگردید. به این ترتیب، نرخ بازخرید یک هفته‌ای (نرخ مرجع) ۲۴ درصد، استقراض یک شبه ۲۲/۵ درصد و وام‌دهی یک شبه ۲۵/۵ درصد باقی ماند.

شاخص اعتماد مصرف‌کننده در سال جاری کاهش قابل توجهی داشته است. به نحوی که از ۷۲/۳ واحد در ماه ژانویه به ۵۷/۳ واحد در ماه اکتبر (پایین‌ترین سطح از دسامبر ۲۰۰۸) تنزل پیدا کرده است.

روسیه

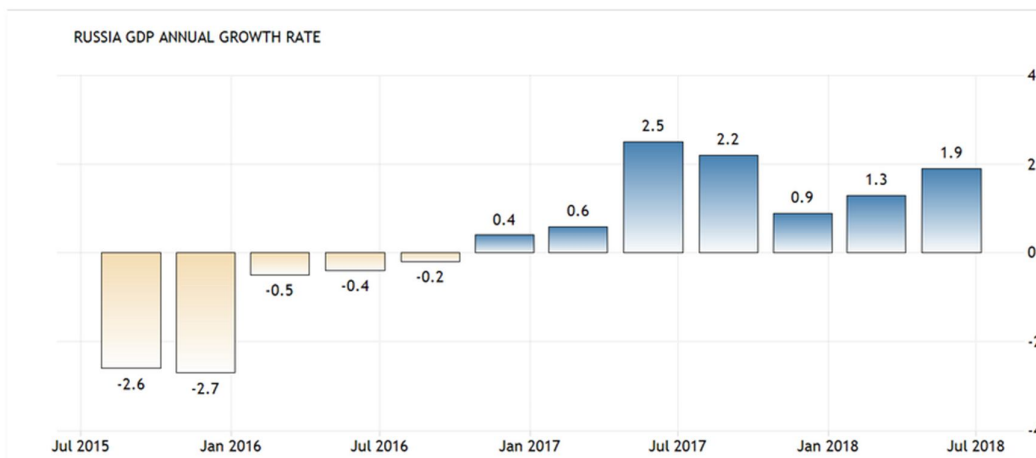
نگاهی اجمالی به شاخص‌های مهم اقتصاد روسیه

رشد اقتصادی روسیه در فصل پایانی سال ۲۰۱۳ حدود ۲/۴ درصد اعلام شده بود که با شروع تحریم‌ها غرب علیه این کشور، روند کاهشی رشد اقتصادی آغاز شد؛ به طوری که در فصل نهایی سال ۲۰۱۴ به کمتر از ۰/۵ درصد رسید.^۱ در

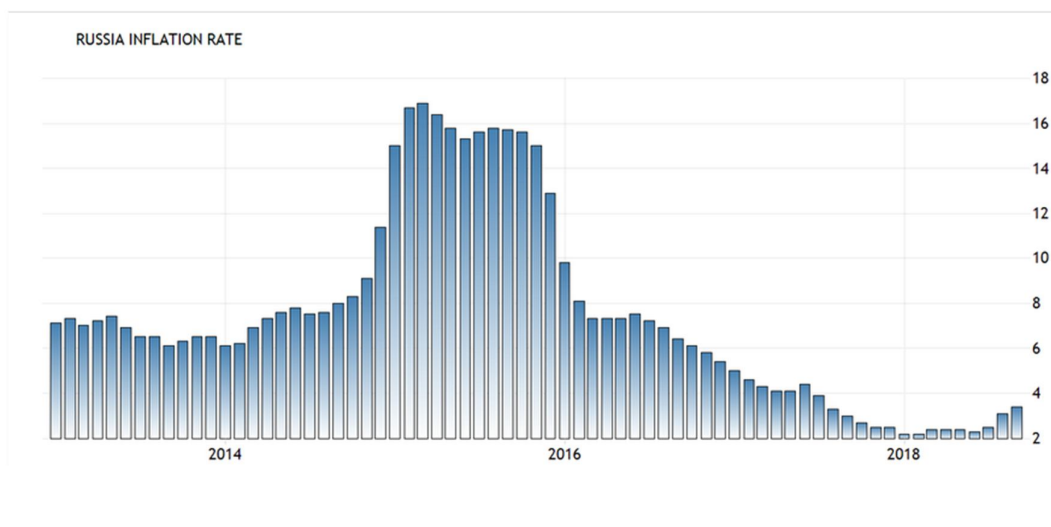
^۱ در سال ۲۰۱۴ اقتصاد روسیه در مجموع در مقایسه با سال قبل از آن ۰/۷ درصد رشد نمود و در سال ۲۰۱۵ اقتصاد این کشور ۳/۷ درصد کوچک شد.



سال ۲۰۱۵ نیز اقتصاد این کشور تحت تاثیر تحریم‌های اقتصادی و کاهش بهای نفت خام^۱ منقبض شد و این روند تا فصل سوم سال ۲۰۱۶ ادامه یافت و در نهایت در فصل چهارم سال ۲۰۱۶ اقتصاد این کشور همراه با افزایش بهای نفت خام، با سرعتی بسیار اندک شروع به رشد کرد. این مسئله نشانگر وابستگی اقتصاد روسیه به صادرات نفت و گاز است.



در پی اعمال تحریم‌ها علیه روسیه در فوریه ۲۰۱۴ و تصمیم این کشور برای توقف واردات مواد غذایی از برخی از کشورهای تحریم‌کننده، قیمت مواد غذایی در این کشور به سرعت افزایش یافت. به نحوی که تورم از حدود ۶ درصد در ابتدای سال ۲۰۱۴ به حدود ۱۷ درصد در دسامبر ۲۰۱۴ افزایش یافت. اما با اتخاذ سیاست‌های انقباضی سخت‌گیرانه از سوی بانک مرکزی، تورم مهار و روند کاهشی در پیش گرفت. شایان ذکر است، در حال حاضر، تورم این کشور ۳/۴ درصد است.



^۱ بهای نفت برنت در هر بشکه از ۱۱۰/۵۰ دلار در ابتدای سال ۲۰۱۴ به ۴۸/۶۹ دلار در ابتدای سال ۲۰۱۵ کاهش یافت.



روند کاهش تورم، فضا را برای تسهیل سیاست‌های پولی مهیا ساخت. البته بانک مرکزی برای کاهش ریسک افزایش دوباره تورم، اعلام نمود با وجود کاهش تورم و نرخ بهره کلیدی، این بانک نرخ بهره را چند درصد بالاتر از تورم حفظ خواهد نمود. لازم به ذکر است، در چند سال اخیر بانک مرکزی روسیه به این سیاست وفادار بوده و نرخ بهره کلیدی در حال حاضر در سطح ۷/۵ درصد قرار دارد.

تحریم‌های اقتصادی غرب سبب شده بود نرخ بیکاری در سال ۲۰۱۴ افزایش یافته و با نوسان قابل توجه، در اوایل سال ۲۰۱۶ به ۶ درصد برسد. اما با توجه به بهبود نسبی شاخص‌های اقتصادی، نرخ بیکاری نیز از آن زمان کاهش یافته تا در سپتامبر سال جاری به ۴/۵ درصد رسید.

مهم‌ترین اخبار هفته گذشته

پوتین، رئیس‌جمهور روسیه، با توجه به رشد ۳/۱ درصدی بخش صنعت، ۳/۲ سرمایه‌گذاری و ۲/۷ درصدی خرده‌فروشی این کشور از ابتدای سال تاکنون، وضعیت اقتصاد روسیه را مطلوب ارزیابی نمود. وی بهبود این شرایط را مدیون سیاست‌های دولت و بانک مرکزی دانست و ابراز امیدواری نمود، روند رشد حقوق و دستمزد و سطح رفاه مصرف‌کنندگان بهبود یابد. هر چند شاخص بورس روسیه از ابتدای سال ۴ درصد افت نموده؛ اما بهترین عملکرد را در بین اقتصادهای نوظهور داشته است.

بانک مرکزی روسیه پیش‌بینی نموده بهای نفت در میان مدت به ۵۵ دلار در هر بشکه کاهش یابد. دولت این کشور نیز تصمیم دارد در بودجه دو سال آینده بهای نفت را ۵۰ دلار در هر بشکه در نظر گیرد. در صورت کاهش بیشتر بهای نفت دولت باید در انجام هزینه‌ها صرفه‌جویی نماید.

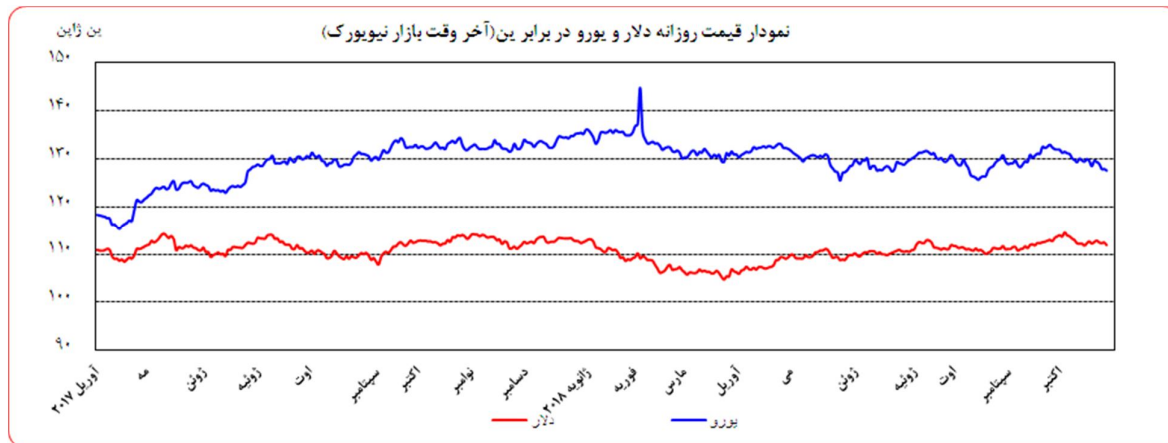
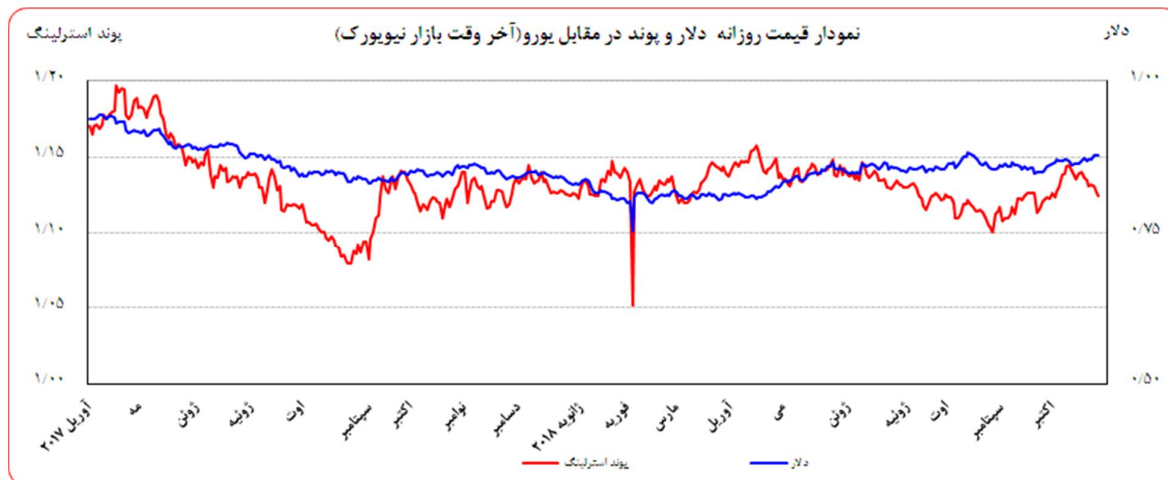
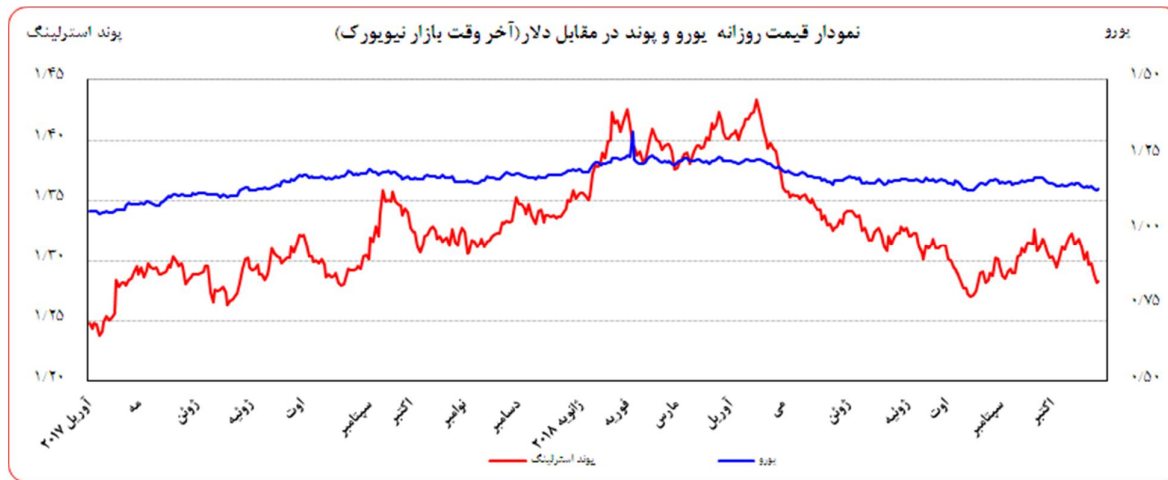
تحولات بازار ارزهای عمده

روز جمعه گذشته نسبت به جمعه ماقبل آن، ارزش دلار در برابر ین ۰/۵۸ درصد تضعیف و در برابر فرانک سوئیس ۰/۰۱ درصد تقویت شد. در همین مدت، ارزش یورو و پوند انگلیس در برابر دلار آمریکا به ترتیب ۰/۹۶ و ۱/۸۲ درصد تضعیف گردید. به نرخ‌های پایان وقت بازار نیویورک، در هفته گذشته هر یورو در محدوده ۱/۱۴۷۱-۱/۱۳۷۷ دلار و هر پوند در محدوده ۱/۲۹۸۲-۱/۲۸۱۸ دلار در نوسان بود. هر دلار نیز در دامنه ۱۱۲/۸۲-۱۱۱/۸۸ ین متغیر بود.

همچنین، ارزش یورو در برابر ین و فرانک سوئیس به ترتیب ۱/۵۳ و ۰/۹۵ درصد تضعیف شد. ارزش پوند انگلیس در برابر یورو ۰/۸۷ درصد تضعیف گردید. به نرخ‌های پایان وقت بازار نیویورک، در هفته گذشته هر پوند در محدوده



یورو در نوسان بود. هر یورو نیز در دامنه ۱۲۷/۵۹-۱۲۹/۳۷ ین و ۱/۱۳۶۰-۱/۱۴۲۰ فرانک سوئیس متغیر بود.





عوامل تضعیف یورو در هفته گذشته

- بازگرداندن پیش‌نویس بودجه دولت ایتالیا به دولت این کشور توسط کمیسیون اروپا
- کاهش رتبه اعتباری ایتالیا توسط موسسه مودیز
- رشد کمتر از انتظار شاخص مدیران خرید منطقه یورو

بازگرداندن پیش‌نویس بودجه دولت ایتالیا به دولت این کشور به علت تخطی از موازین بودجه اتحادیه توسط کمیسیون اروپا، سبب نااطمینانی در خصوص وضعیت یورو شد. موسسه رتبه‌سنجی مودیز نیز رتبه اعتباری اوراق قرضه دولتی ایتالیا را با یک پله تنزل به Baa3 کاهش داد. همچنین، رشد کمتر از انتظار شاخص مدیران خرید منطقه یورو تا حدی سبب نگرانی در مورد وضعیت اقتصادی این منطقه شد. در مجموع، این عوامل سبب تضعیف یورو در مقابل دلار شدند. افت شدید شاخص بورس آمریکا در هفته گذشته سبب تضعیف دلار در مقابل ارزهای کم‌ریسک از جمله ین ژاپن و فرانک سوییس شد.

عدم حل کامل اختلافات انگلیس و اتحادیه اروپا در خصوص مرزهای ایرلند شمالی در مسئله برکسیت، در هفته گذشته تضعیف پوند در مقابل دلار را در پی داشت. با این وجود، نخست‌وزیر انگلیس از حل و فصل ۹۵ درصد از اختلاف با اتحادیه اروپا خبر داده است.

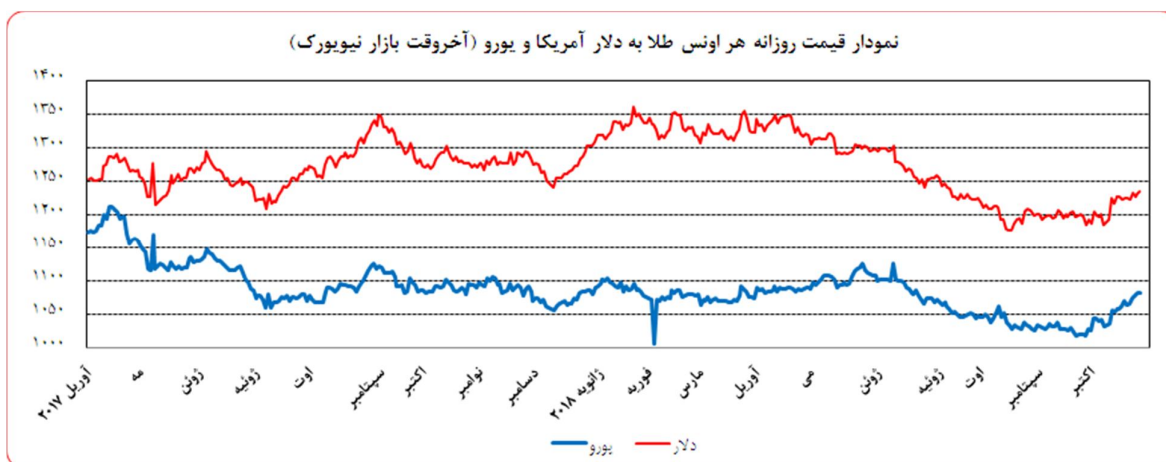
نرخ بهره لایبور ارزها در آخرین روز کاری هفته گذشته					
نام ارز	بهره (درصد)	۳ ماهه	۶ ماهه	۹ ماهه	۱۲ ماهه
دلار		۲/۵۲۰۳۸	۲/۷۷۶۷۵	-	۲/۰۵۶۷۵
یورو		-۰/۳۵۴۸۶	-۰/۳۲۶۵۷	-	-۰/۲۰۹۱۴
پوند		۰/۸۱۰۱۹	۰/۹۱۱۳۸	-	۱/۰۵۳۳۸
فرانک		-۰/۷۴۱۲۰	-۰/۶۶۳۸۰	-	-۰/۵۳۲۲۰
ین		-۰/۰۹۵۵۰	۰/۰۱۶۱۷	-	۰/۱۳۱۳۳
درهم امارات		۲/۶۷۸۷۵	۳/۰۰۸۷۵	-	۳/۴۷۷۱۶
لیبر ترکیه		۲۷/۹۲۴۷	۲۸/۷۶۹۴	۲۹/۳۰۲۰	۲۹/۷۶۹۳



تحولات بازار طلا

بهای طلا در جمعه هفته گذشته نسبت به جمعه هفته ماقبل آن، به دلار و یورو به ترتیب ۰/۷۰ و ۱/۶۷ درصد افزایش یافت. نوسانات هفته گذشته قیمت طلا در بازار نیویورک در محدوده ۱۲۳۴/۳۵ - ۱۲۲۳/۰۵ دلار برای هر اونس و در محدوده ۱۰۸۲/۳۸ - ۱۰۶۶/۵۸ یورو در هر اونس ثبت شد.

هفته گذشته، در پی افت شاخص‌های سهام دنیا به خصوص آمریکا و افت شاخص قیمت مصرف شخصی (فصلی) این کشور، بهای طلا با وجود رشد شاخص دلار، افزایش یافت.



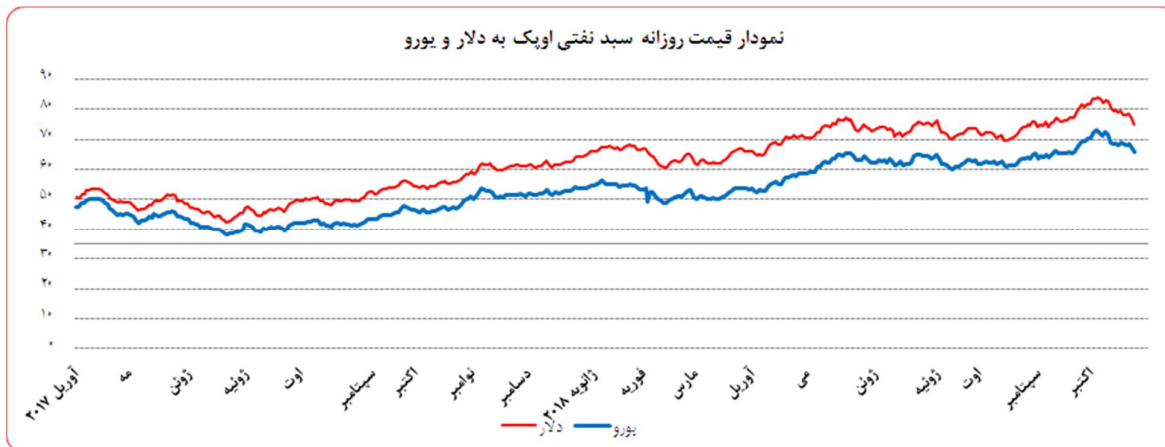
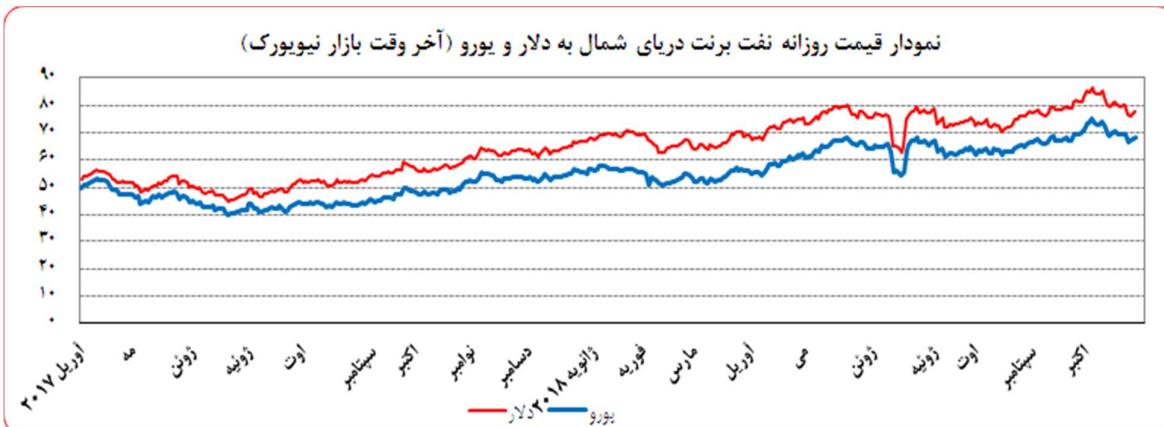
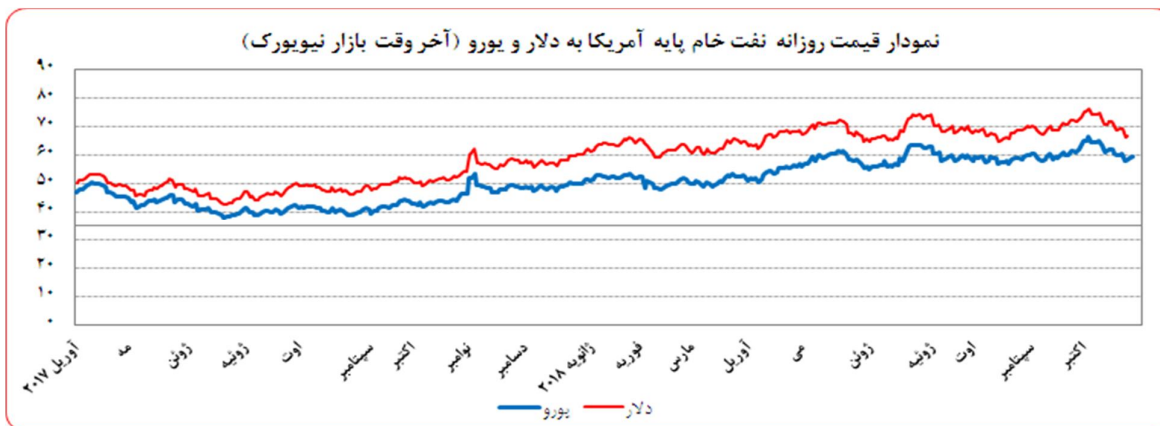
تحولات بازار نفت

بهای نفت خام پایه آمریکا در جمعه هفته گذشته نسبت به جمعه هفته ماقبل آن، به دلار و یورو به ترتیب ۲/۲۱ و ۱/۲۷ درصد کاهش یافت. به نرخ‌های پایان وقت بازار نیویورک، بهای هر بشکه نفت خام پایه آمریکا در محدوده ۶۶/۴۳-۶۹/۱۷ دلار و ۵۷/۹۱-۶۰/۳۲ یورو معامله گردید. متوسط هفتگی بهای هر بشکه نفت خام آمریکا در سطح ۶۷/۴۷ دلار و ۵۹/۰۷ یورو قرار گرفت. بهای نفت برنت در جمعه هفته گذشته نسبت به جمعه هفته ماقبل آن، به دلار و یورو ۲/۷۱ و ۱/۷۷ درصد کاهش یافت. هر بشکه نفت برنت به نرخ‌های پایان وقت بازار نیویورک در دامنه ۷۶/۱۷-۷۹/۸۳ دلار و ۶۶/۶۴-۶۹/۶۲ یورو معامله گردید و متوسط هفتگی هر بشکه به ۷۷/۳۹ دلار و ۶۷/۷۵ یورو رسید.

بهای هر بشکه نفت خام اوپک در محدوده ۷۵/۰۴-۷۸/۶۸ دلار و ۶۵/۸۶-۶۸/۶۱ یورو معامله گردید. متوسط هفتگی بهای هر بشکه در سطح ۷۶/۹۴ دلار و ۵۰/۴۲ یورو قرار گرفت. شایان ذکر است، بهای نفت اوپک در روز چهارشنبه (آخرین نرخ هفته گذشته) نسبت به جمعه هفته ماقبل آن به دلار و یورو به ترتیب ۳/۹۸ و ۲/۹۶ درصد کاهش یافت.

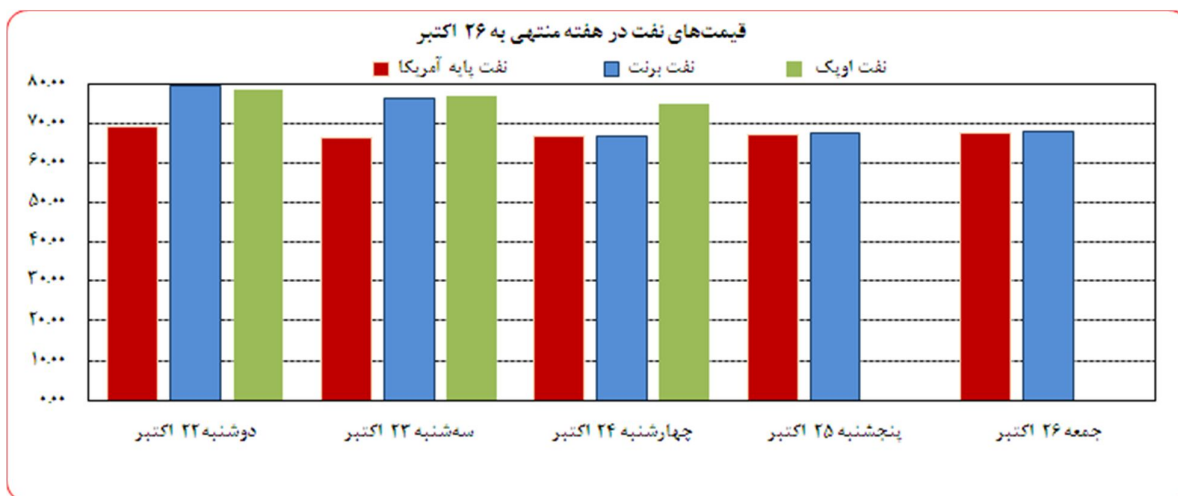


افت شاخص بازارهای سهام دنیا و پیش‌بینی کاهش تقاضای جهانی نفت در سال آینده، سبب شد قیمت نفت در اوایل هفته گذشته روند نزولی داشته باشد. هر چند، کاهش بیش از انتظار ذخایر بنزین امریکا بر اساس گزارش EIA و بهبود شاخص بازار سهام امریکا در روز پنج‌شنبه، بخشی از افت قیمت نفت در اوایل هفته را جبران نمود؛ اما در مقایسه با هفته گذشته قیمت آن با کاهش مواجه شد.





بهره برداری از این گزارش در صورت ذکر منبع بلامانع است.



موجودی انبار نفت آمریکا (ارقام به میلیون بشکه)			مصرف نفت خام آمریکا (هزار بشکه در روز)		
سال قبل Δ	هفته قبل Δ	موجودی در هفته ماقبل	سال قبل Δ	هفته قبل Δ	میزان در هفته ماقبل
-۴۹/۵	۵/۲	۱,۰۷۹/۳۰			
-۳۴/۶	۶/۳	۴۲۲/۸۰	۱,۳۹۳	۰	۱۰,۹۰۰
-۱۴/۹	-۱/۲	۶۵۶/۵۰			
۱۲/۵	-۴/۸	۲۲۹/۳۰	-۷۰۱	-۳۳۵	۵,۴۹۸

ارزش هر دلار آمریکا به ارزهای عمده (آخر وقت بازار نیویورک) ، قیمت نقدی

طلا ، قیمت نفت خام در بازارهای سلف

هفته منتهی به ۱۳۹۷/۰۸/۰۴

۲۰۱۸/۱۰/۲۶

درصد تغییرات		متوسط هفته	جمعه	پنجشنبه	چهارشنبه	سه شنبه	دوشنبه	عنوان	متوسط هفته گذشته	جمعه
*** هفتگی	** نقطه به نقطه		۲۶ اکتبر	۲۵ اکتبر	۲۴ اکتبر	۲۳ اکتبر	۲۲ اکتبر			۱۹ اکتبر
۰/۸۸	۰/۷۵	۹۶/۳۰	۹۶/۴۳	۹۶/۶۸	۹۶/۴۳	۹۵/۹۶	۹۶/۰۱	شاخص دلار	۹۵/۴۶	۹۵/۷۱
۰/۴۳	-۰/۰۲	۱/۳۰۸۴	۱/۳۱۰۲	۱/۳۰۷۳	۱/۳۰۵۸	۱/۳۰۸۷	۱/۳۱۰۲	دلار کانادا	۱/۳۰۲۹	۱/۳۱۰۵
-۰/۴۶	-۰/۹۸	۱/۴۹۴۶	۱/۴۹۴۲	۱/۴۸۷۳	۱/۴۸۷۸	۱/۵۰۱۲	۱/۵۰۲۴	دلار کانادا (به یورو)	۱/۵۰۱۵	۱/۵۰۸۹
۰/۰۸	-۰/۵۸	۱۱۲/۲۶	۱۱۱/۸۸	۱۱۲/۴۲	۱۱۲/۲۶	۱۱۲/۴۴	۱۱۲/۸۲	ین ژاپن (دلار)	۱۱۲/۲۸	۱۱۲/۵۳
-۰/۸۱	-۱/۵۳	۱۲۸/۳۵	۱۲۷/۵۹	۱۲۷/۹۰	۱۲۷/۹۱	۱۲۸/۹۸	۱۲۹/۳۷	ین ژاپن (به یورو)	۱۲۹/۴۰	۱۲۹/۵۷
-۰/۸۹	-۰/۹۶	۱/۱۴۲۳	۱/۱۴۰۴	۱/۱۳۷۷	۱/۱۳۹۴	۱/۱۴۷۱	۱/۱۴۶۷	یورو*	۱/۱۵۲۵	۱/۱۵۱۴
۰/۳۹	۰/۰۱	۰/۹۹۶۸	۰/۹۹۶۱	۰/۹۹۹۶	۰/۹۹۷۸	۰/۹۹۴۸	۰/۹۹۵۹	فرانک سوئیس	۰/۹۹۲۹	۰/۹۹۶۰
-۰/۵۰	-۰/۹۵	۱/۱۳۸۶	۱/۱۳۶۰	۱/۱۳۷۲	۱/۱۳۶۹	۱/۱۴۱۱	۱/۱۴۲۰	فرانک سوئیس (به یورو)	۱/۱۴۴۴	۱/۱۴۶۸
-۱/۶۲	-۱/۸۲	۱/۲۸۹۵	۱/۲۸۲۸	۱/۲۸۱۸	۱/۲۸۸۱	۱/۲۹۸۲	۱/۲۹۶۶	لیره انگلیس*	۱/۳۱۰۷	۱/۳۰۶۶
-۰/۷۳	-۰/۸۷	۱/۱۲۸۹	۱/۱۲۴۹	۱/۱۲۶۷	۱/۱۳۰۵	۱/۱۳۱۷	۱/۱۳۰۷	لیره انگلیس (به یورو)	۱/۱۳۷۲	۱/۱۳۴۸
-۰/۵۰	-۰/۴۷	۱/۳۸۷۷۱	۱/۳۸۳۷۱	۱/۳۸۶۶۸	۱/۳۸۶۹۰	۱/۳۹۰۰۴	۱/۳۹۱۲۱	SDR به دلار	۱/۳۹۴۶۸	۱/۳۹۰۳۰
۰/۳۹	۰/۴۹	۱/۲۱۴۸۹	۱/۲۱۳۳۵	۱/۲۱۸۸۵	۱/۲۱۷۲۲	۱/۲۱۱۷۹	۱/۲۱۳۲۳	SDR به یورو	۱/۲۱۰۱۲	۱/۲۰۷۴۹
۰/۳۷	۰/۷۰	۱۲۳۰/۰۲	۱۲۳۴/۳۵	۱۲۳۱/۴۱	۱۲۲۸/۰۶	۱۲۳۳/۲۱	۱۲۲۳/۰۵	طلای نیویورک (هراونس)	۱۲۲۵/۴۴	۱۲۲۵/۷۵
۱/۲۷	۱/۶۷	۱۰۷۶/۸۴	۱۰۸۲/۳۸	۱۰۸۲/۳۷	۱۰۷۷/۸۱	۱۰۷۵/۰۷	۱۰۶۶/۵۸	طلای نیویورک (به یورو)	۱۰۶۳/۲۹	۱۰۶۴/۵۷
-۳/۵۸	-۲/۷۱	۷۷/۳۹	۷۷/۶۲	۷۶/۸۹	۷۶/۱۷	۷۶/۴۴	۷۹/۸۳	نفت برنت انگلیس	۸۰/۲۶	۷۹/۷۸
-۲/۷۱	-۱/۷۷	۶۷/۷۵	۶۸/۰۶	۶۷/۵۸	۶۶/۸۵	۶۶/۶۴	۶۹/۶۲	نفت برنت انگلیس (به یورو)	۶۹/۶۴	۶۹/۲۹
-۳/۹۵	-۲/۲۱	۶۷/۴۷	۶۷/۵۹	۶۷/۳۳	۶۶/۸۲	۶۶/۴۳	۶۹/۱۷	نفت پایه آمریکا	۷۰/۲۴	۶۹/۱۲
-۳/۰۸	-۱/۲۷	۵۹/۰۷	۵۹/۲۷	۵۹/۱۸	۵۸/۶۴	۵۷/۹۱	۶۰/۳۲	نفت پایه آمریکا (به یورو)	۶۰/۹۴	۶۰/۰۳
-۲/۶۳		۷۶/۹۴			۷۵/۰۴	۷۷/۱۱	۷۸/۶۸	سبب نفت اوپک	۷۹/۰۲	
-۲۶/۴۴		۵۰/۴۲		۰/۰۰	۶۵/۸۶	۶۷/۲۲	۶۸/۶۱	سبب نفت اوپک (به یورو)	۶۸/۵۵	

* هر واحد به دلار آمریکا

** درصد تغییرات آخرین روز کاری دو هفته

*** درصد تغییرات متوسط هفتگی

شماره ۳۲

دایره اخبار اقتصادی