



بانک مرکزی جمهوری اسلامی ایران  
اداره مطالعات و سازمانهای بین المللی  
دایره مطالعات ارزی

# بررسی وضع اقتصادی - ارزی کشورهای عمده

بازارهای طلا و نفت

## شماره ۳۲

هفته منتهی به ۴ نوامبر ۲۰۱۸

۱۳ آبان ۱۳۹۷





## فهرست مندرجات

شماره صفحه

عنوان

۲-۶

بررسی وضعیت اقتصادی کشورهای عمده

• آمریکا

• منطقه یورو

• انگلستان

• ژاپن

• چین

• ترکیه

• روسیه

۶-۸

تحولات بازار ارزهای عمده

۸

تحولات بازار طلا

۹-۱۰

تحولات بازار نفت

خواننده گرامی

ضمن تشکر خواهشمند است در صورت داشتن هرگونه انتقاد و یا پیشنهاد در مورد این گزارش نظرات خود را از طرق زیر مطرح فرمائید.

پست الکترونیکی: [m.rezazadeh@cbi.ir](mailto:m.rezazadeh@cbi.ir)

تلفن: ۲۹۹۵۳۸۸۲



## خلاصه

در امریکا، درآمدهای شخصی در ماه سپتامبر اندکی کمتر از انتظار بود؛ اما مخارج مصرف شخصی مطابق انتظار افزایش یافت. شاخص قیمت مصرف شخصی در سطح هدف فدرال رزرو تثبیت شد. رشد شاغلین بخش غیرکشاورزی و خصوصی فراتر از پیش‌بینی بود؛ اما نرخ بیکاری در سطح ۳/۷ درصد قرار گرفت.

در منطقه یورو، بر اساس آمار مقدماتی منتشره، تولید ناخالص داخلی در فصل سوم در مقایسه با فصل قبل از آن، ۰/۲ درصد (ضعیف‌ترین رشد از فصل دوم سال ۲۰۱۴) رشد نمود و تورم در ماه اکتبر ۲/۲ درصد افزایش یافت.

در انگلیس، نشست بانک مرکزی برگزار و تغییری در سیاست‌های پولی اعمال نگردید. رئیس بانک مرکزی ضمن بیان احتمال افزایش زودتر از انتظار نرخ‌های بهره، هشدار داد چنانچه این کشور در زمان باقی‌مانده (کمتر از ۵ ماه) بدون توافق از اتحادیه اروپا خارج گردد؛ این افزایش دور از انتظار خواهد بود.

در ژاپن، نشست سیاستی بانک مرکزی این کشور برگزار و مطابق با انتظارات، تغییری در نرخ‌های بهره (منفی ۰/۱ درصد) اعمال نشد. رئیس بانک مرکزی با استناد به ریسک‌های تهدیدکننده اقتصاد ناشی از مناقشات تجاری جهان؛ افزایش نرخ‌های بهره در آینده نزدیک را رد و اظهار داشت، در صورت نیاز سیاست‌های پولی انبساطی گسترش خواهند یافت.

طبق گزارش بلومبرگ، دونالد ترامپ در صدد دستیابی به توافق تجاری با چین در حاشیه نشست گروه ۲۰ در پایان ماه نوامبر بوده و حتی به اعضای کابینه دستور داده، پیش‌نویس توافق مذکور را تهیه کنند.

در پی تاکید ترامپ بر افزایش تعرفه‌های تجاری در صورت عدم دستیابی به توافق با چین، عدم موفقیت مرکل برای تشکیل دولت ائتلافی و انتشار اخباری مبنی بر عدم تمایل وی برای برگزاری انتخابات مجدد و رشد کمتر از انتظار اقتصاد منطقه یورو در فصل سوم، دلار در مقابل اکثر ارزهای جهان‌روا به غیر از پوند انگلیس تقویت شد.

هفته گذشته، شایعات مختلف درخصوص جنگ تجاری امریکا و چین و نیز تاکید رئیس بانک مرکزی ژاپن به ادامه سیاست‌های پولی انبساطی، سبب تقویت ارزش طلا شد.

هفته گذشته، قیمت نفت کاهش یافت. افزایش تولید نفت توسط بزرگ‌ترین تولیدکنندگان نفت دنیا، موافقت امریکا با اعطای معافیت موقت به ۸ کشور خریدار نفت ایران از تحریم‌های نفتی علیه این کشور، تشدید تنش‌ها میان امریکا و چین، نگرانی از کند شدن رشد اقتصاد جهانی و تقویت شاخص دلار، مهم‌ترین عوامل کاهش قیمت نفت بودند.



## امریکا

درآمدهای شخصی در ماه سپتامبر ۰/۲ درصد (اندکی کمتر از انتظار) در مقایسه با ماه اوت افزایش یافت. رشد کمتر از انتظار این درآمدها به علت تجدید نظر صعودی در ارقام رشد ماه قبل، از ۰/۳ به ۰/۴ درصد بود. همچنین مخارج مصرف شخصی در ماه سپتامبر در مقایسه با ماه اوت ۴/۰ درصد (مطابق انتظار) افزایش یافت. ارقام رشد مخارج مصرف شخصی ماه اوت نیز از ۰/۳ به ۰/۵ درصد مورد بازبینی قرار گرفت. بر این اساس، به نظر می‌رسد به علت پایین بودن نرخ بیکاری در امریکا و خوش‌بینی مصرف‌کنندگان به آینده، نرخ رشد مخارج مصرفی بیشتر از رشد درآمدها بوده است.

شاخص قیمت مصرف شخصی (مهم‌ترین شاخص قیمتی مورد نظر فدرال رزرو در تصمیمات سیاستی) در ماه سپتامبر در مقایسه با ماه مشابه سال قبل، ۲ درصد (مطابق انتظار و ارقام رشد ماه قبل) رشد نمود. با توجه به قرار گرفتن این شاخص در محدوده نرخ هدف (۲ درصد) فدرال رزرو، به نظر می‌رسد احتمال افزایش نرخ بهره کلیدی در ماه سپتامبر بالاتر از ۷۵ درصد باشد.

در ماه اوت ۲۵۰ هزار نفر به شاغلین بخش غیرکشاورزی و ۲۲۷ هزار نفر به شاغلین بخش خصوصی در امریکا افزوده شدند. با وجود رشد قابل توجه اشتغال، به دلیل افزایش ۷۷۱ هزار نفری نیروی کار در ماه مذکور، نرخ بیکاری در سطح ۳/۷ درصد (مطابق ماه ژوئیه) بدون تغییر باقی ماند.

## منطقه یورو

روز جمعه هفته گذشته، فرانسه، آلمان و انگلستان در بیانیه مشترکی از اعمال مجدد تحریم‌ها توسط امریکا علیه ایران، ابراز تأسف کردند. همچنین، خانم موگرینی، مسئول سیاست خارجی اتحادیه اروپا، اعلام نمود: "هدف ما محافظت از شرکت‌های اروپایی است که مطابق با ضوابط اتحادیه اروپا و سازمان ملل با ایران روابط اقتصادی و مالی دارند."

## آمار اقتصادی

نرخ بیکاری در ماه سپتامبر، ۸/۱ درصد (پایین‌ترین سطح از نوامبر ۲۰۰۸) اعلام شد. در ماه سپتامبر، در مقایسه با آمار سال گذشته، نرخ بیکاری در استونی ثابت ماند و در سایر کشورهای عضو کاهش یافت. بر اساس آمار مقدماتی منتشره، رشد تولید ناخالص داخلی در فصل سوم در مقایسه با فصل قبل از آن، ۰/۲ درصد (ضعیف‌ترین رشد از فصل دوم سال ۲۰۱۴) و در مقایسه با فصل مشابه سال قبل ۱/۷ درصد اعلام شد. لازم به ذکر است؛ در فصل دوم، تولید ناخالص داخلی در مقایسه با فصل قبل از آن، ۰/۴ و در مقایسه با فصل مشابه سال قبل ۲/۲ درصد رشد کرده بود.



بر اساس آمار مقدماتی منتشره، در مقیاس سالانه، تورم از ۲/۱ درصد در ماه سپتامبر به ۲/۲ درصد در ماه اکتبر افزایش یافت. افزایش شاخص تورم ماه اکتبر در مقایسه با ماه سپتامبر، ناشی از تسریع رشد شاخص بهای کالاها در همه گروه‌ها بود. تورم پایه (بدون در نظر گرفتن بهای انرژی، مواد غذایی، نوشیدنی و تنباکو) از ۰/۹ درصد در ماه سپتامبر به ۱/۱ درصد در ماه اکتبر افزایش یافت.

## انگلستان

هفته گذشته، نشست بانک مرکزی انگلیس برگزار و تغییری در سیاست‌های پولی اعمال نگردید. همان‌گونه که انتظار می‌رفت، همه اعضای کمیته سیاست پولی به عدم تغییر نرخ‌های بهره و حفظ آن در سطح ۰/۷۵ درصد رأی مثبت دادند. مارک کارنی، رئیس بانک مرکزی، در کنفرانس خبری پس از نشست مذکور ضمن بیان احتمال افزایش زودتر از انتظار نرخ‌های بهره در صورت لزوم، هشدار داد چنانچه انگلیس در زمان باقی‌مانده (کمتر از ۵ ماه) بدون توافق از اتحادیه اروپا خارج گردد؛ این امر دور از انتظار خواهد بود. شایان ذکر است؛ هفته گذشته، شایعه دسترسی مؤسسات مالی انگلیس به بازار اروپا پس از برکسیت منجر به خوش‌بینی سرمایه‌گذاران و رشد ارزش پوند گردید، اما دولت انگلیس شایعات مذکور را رد کرده است.

## اقتصاد

شاخص مدیران خرید کارخانه‌ای از ۵۳/۶ واحد ماه سپتامبر به ۵۱/۱ واحد در ماه اکتبر (بیش از پیش‌بینی بازار) کاهش یافت. علاوه بر آن، آمار ماه سپتامبر از ۵۳/۸ به ۵۳/۶ واحد مورد تجدیدنظر نزولی قرار گرفت. کاهش رشد سفارشات جدید و اشتغال برای اولین بار از زمان رأی به همه‌پرسی برکسیت (ژوئن ۲۰۱۶)، عامل عمده افت شاخص مذکور ذکر شده است. شایان ذکر است؛ نگرانی‌ها پیرامون برکسیت، افزایش تنش‌های تجاری جهان و به ویژه کاهش تقاضا برای خودرو؛ منجر به افت تقاضای داخلی و خارجی در ماه اکتبر شده است.

با وجود آن که رشد سالانه بهای مسکن در ماه اکتبر به ۱/۶ درصد (کمترین میزان طی ۵ سال اخیر) رسید؛ شاخص مدیران بخش ساخت و ساز در ماه مذکور بیش از پیش‌بینی بازار (۵۲ واحد) افزایش یافته و به ۵۳/۲ واحد رسید. هر چند در ماه اکتبر، رشد فعالیت مهندسين عمران به بیشترین میزان از ژوئیه ۲۰۱۷ افزایش یافت؛ خوش‌بینی‌ها پیرامون وضعیت کسب و کار به کمترین سطح ۶ سال اخیر رسیده و ساخت منازل مسکونی و تجاری از رشد ضعیفی برخوردار بود.



## ژاپن

هفته گذشته، نشست سیاستی بانک مرکزی ژاپن برگزار و مطابق با انتظارات، تغییری در نرخ‌های بهره (منفی ۰/۱ درصد) اعمال نشد. رئیس بانک مرکزی پس از نشست مذکور، با استناد به ریسک‌های تهدید کننده اقتصاد ناشی از مناقشات تجاری جهان، افزایش نرخ‌های بهره در آینده نزدیک را رد و اظهار داشت، در صورتی که ریسک‌های مذکور؛ اقتصاد، قیمت‌ها و بازار را تحت تأثیر قرار دهند؛ نرخ‌های بهره کاهش و یا برنامه خرید دارایی‌ها گسترش خواهند یافت. از سوی دیگر، نسبت فرصت‌های شغلی به درخواست کار در ماه اوت سال جاری، ۱/۶۴ واحد (بیش از پیش‌بینی بازار) اعلام شد. این نسبت، نشان می‌دهد به ازای هر درخواست کار، ۱/۶۴ فرصت شغلی وجود دارد. علاوه بر آن، نرخ بیکاری در ماه اوت بیش از پیش‌بینی بازار کاهش یافته و به ۲/۳ درصد رسید. بازار انتظار داشت این نرخ همانند ماه قبل در سطح ۲/۴ درصد باقی بماند.

## چین

طبق گزارش بلومبرگ در هفته گذشته، دونالد ترامپ در صدد دست‌یابی به توافق تجاری با چین در حاشیه نشست گروه ۲۰ در پایان ماه نوامبر است و حتی به اعضای کابینه دستور داده، پیش‌نویس توافق مذکور را تهیه کنند. از سوی دیگر، رئیس‌جمهور چین پس از گفت‌وگوی تلفنی با ترامپ در روز پنجشنبه، ابراز امیدواری نمود دو کشور برای برقراری روابطی سالم و پایدار تلاش خواهند کرد. علاوه بر این، دولت چین قصد دارد به منظور تقویت اقتصاد و رهایی از کندی رشد اقتصادی؛ سیاست‌های انبساطی و تدابیر انگیزشی بیشتری نظیر کاهش مالیات‌ها را اجرایی کند. موارد فوق تأثیر مثبتی بر ریسک‌پذیری سرمایه‌گذاران و خوش‌بینی آنان پیرامون روابط تجاری آتی دو کشور بر جای گذاشت و منجر به رشد قابل ملاحظه بازارهای سهام کشورهای آسیایی و نوظهور گردید.

## اقتصاد

شاخص رسمی مدیران خرید کارخانه‌ای از ۵۰/۸ واحد ماه سپتامبر به ۵۰/۲ واحد در ماه اکتبر (بیش از پیش‌بینی بازار) کاهش یافت. کاهش رشد تولید (کمترین میزان ۸ ماه اخیر) و سفارشات جدید که از پیامدهای منفی جنگ تجاری اخیر چین و آمریکا به شمار می‌روند؛ مهم‌ترین عوامل افت شاخص مذکور گزارش شده‌اند. از سوی دیگر، فروش‌های صادراتی برای پنجمین ماه متوالی روند نزولی داشته و رشد اشتغال در این بخش نیز بیشترین انقباض از ماه فوریه را تجربه کرده



است. با این وجود، شاخص مدیران خرید بخش خصوصی<sup>۱</sup> که بر فعالیت بنگاه‌های متوسط و کوچک تمرکز دارد، با اندکی افزایش از ۵۰ واحد ماه سپتامبر به ۵۰/۱ واحد در ماه اکتبر (بیش از پیش‌بینی بازار) رسید.

نرخ بهره یوان چین در آخرین روز کاری هفته گذشته					
دوره	یک‌شبه	۳ ماهه	۶ ماهه	۹ ماهه	۱۲ ماهه
نرخ بهره شایبور (بین بانکی)	۲/۴۷۷۰	۲/۹۸۱۰	۳/۲۹۶۰	۳/۵۰۵۰	۳/۵۵۰۰
یوان مرجع	-	-	-	-	۴/۳۵

### ترکیه

تأثیر افت ارزش لیر بر تجارت خارجی ترکیه نمایان شده است. در ماه سپتامبر صادرات ۲۲/۴ درصد افزایش و واردات ۱۸/۳ درصد کاهش یافت. به این ترتیب، کسری تراز تجاری ترکیه در ماه سپتامبر به ۱/۸۷ میلیارد دلار رسید که کمترین میزان کسری تجاری از فوریه ۲۰۰۹ است.

### روسیه

هفته ماقبل؛ پوتین، رئیس‌جمهور روسیه، در دیدار با سرمایه‌گذاران آلمانی از روند بهبود اقتصاد این کشور و رشد ۳/۱ درصدی بخش صنعت، خبر داده بود. هفته گذشته نیز شاخص مدیران خرید کارخانه‌ای از ۵۰ واحد در ماه ژوئیه به ۵۱/۳ واحد در ماه اکتبر افزایش یافت که به معنی افزایش سرعت رشد بخش مذکور است.

دولت روسیه در حال ذخیره مازاد درآمدهای ارزی این کشور ناشی از افزایش بهای نفت در صندوق رفاه ملی این کشور است. پیش‌بینی می‌شود، حجم ذخایر این صندوق تا سال ۲۰۲۱ به ۲۱۶ میلیارد دلار (۱۲ درصد تولید ناخالص داخلی روسیه) افزایش یابد. دولت همچنین با افزایش مالیات صنایع نفتی، مالیات بر ارزش افزوده و همچنین افزایش سن بازنشستگی، سعی در کاهش کسری بودجه و ایجاد مازاد بودجه در سال ۲۰۲۱ دارد. کنترل سرسختانه کسری بودجه، نشان دهنده تلاش دولت پوتین برای جلوگیری از تکرار تجربه سال ۲۰۱۴ و کاهش شدید ارزش روبل، در آستانه تحریم‌های جدید امریکا است. در آن سال، بانک مرکزی روسیه برای مقابله با کاهش ارزش روبل ناگزیر به دخالت گسترده و البته نه چندان موفق در بازار ارز شد که ائتلاف بخش قابل توجهی از ذخایر ارزی این کشور را به همراه داشت. کارشناسان اقتصادی معتقدند، هر چند پایبندی به موازین بودجه قابل تحسین است، اما در شرایط کنونی این امر به کاهش رشد اقتصاد روسیه منجر خواهد شد و با برنامه دولت برای تبدیل روسیه به پنجمین اقتصاد بزرگ جهان در سال ۲۰۲۴، در تناقض است.

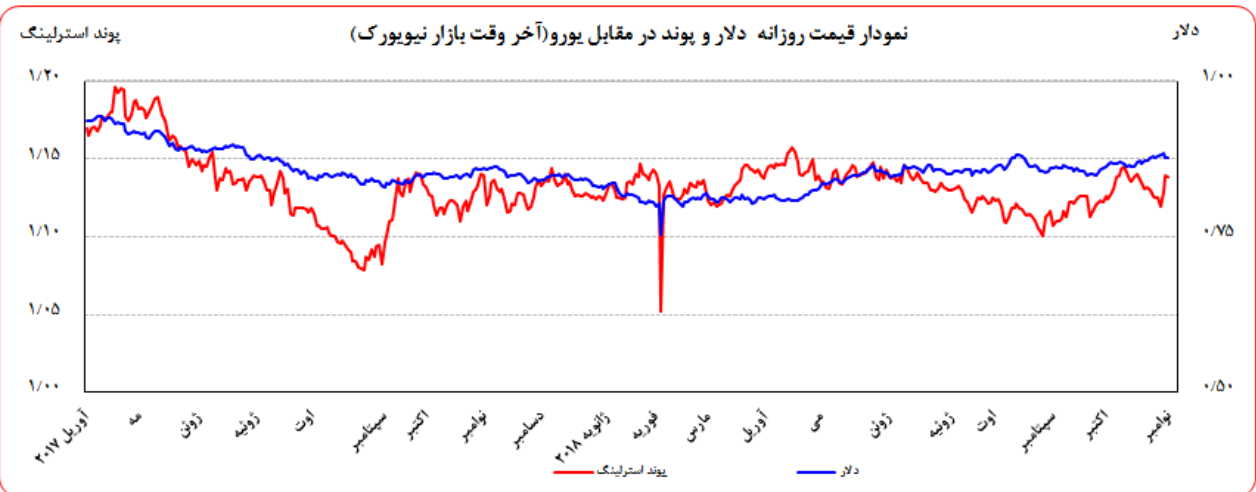
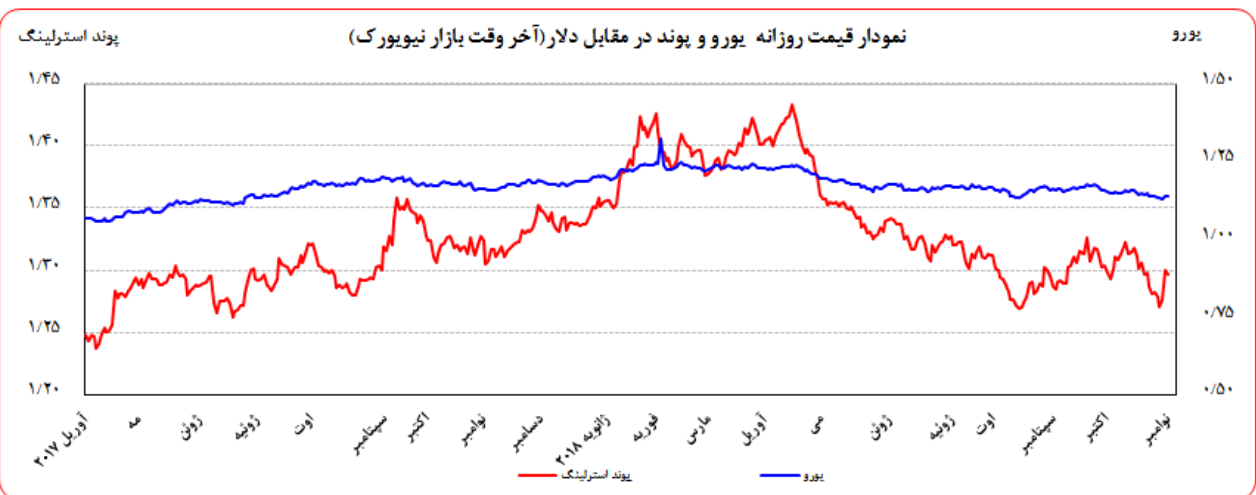
<sup>1</sup> Caixin



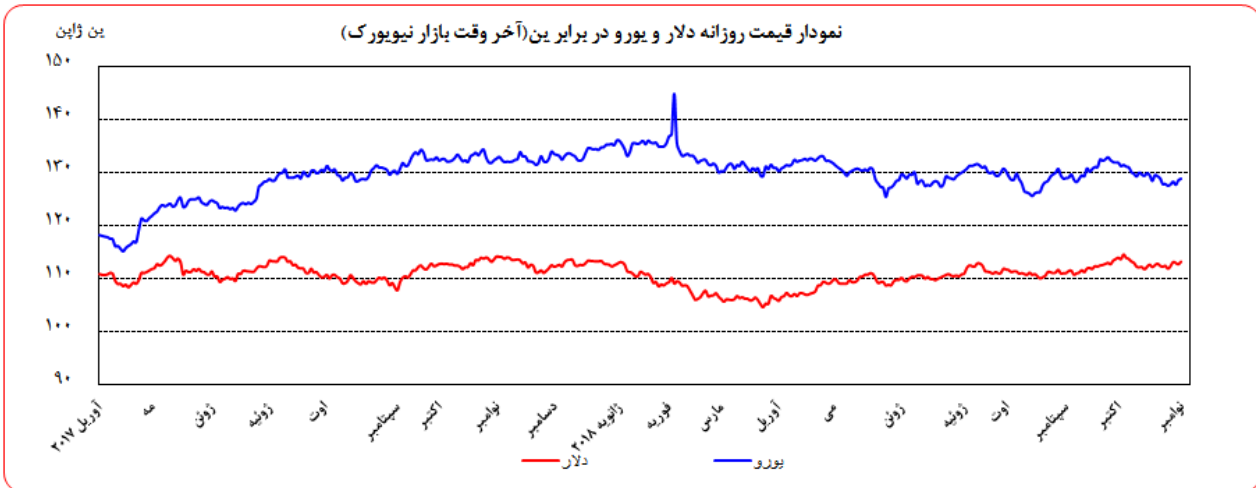
### تحولات بازار ارزهای عمده

روز جمعه گذشته نسبت به جمعه ماقبل آن، ارزش دلار در برابر ین و فرانک سوئیس به ترتیب ۱/۱۷ و ۰/۷۱ درصد تقویت شد. در همین مدت، ارزش یورو در برابر دلار امریکا ۰/۱۴ درصد تضعیف و ارزش پوند انگلیس در برابر دلار امریکا ۱/۰۸ درصد تقویت گردید. به نرخهای پایان وقت بازار نیویورک، در هفته گذشته هر یورو در محدوده ۱/۱۳۱۲-۱/۱۴۱۱ دلار و هر پوند در محدوده ۱/۳۰۰۴-۱/۲۷۰۷ دلار در نوسان بود. هر دلار نیز در دامنه ۱۱۳/۱۹-۱۱۲/۳۸ ین متغیر بود.

همچنین، ارزش یورو در برابر ین و فرانک سوئیس به ترتیب ۱/۰۳ و ۰/۵۷ درصد تقویت شد. ارزش پوند انگلیس در برابر یورو ۱/۲۲ درصد تقویت گردید. به نرخهای پایان وقت بازار نیویورک، در هفته گذشته هر پوند در محدوده ۱/۱۳۹۶-۱/۱۱۹۹ یورو در نوسان بود. هر یورو نیز در دامنه ۱۲۷/۷۷-۱۲۸/۹۰ ین و فرانک سوئیس متغیر بود.







### عوامل تضعیف یورو در هفته گذشته

- تاکید ترامپ بر افزایش تعرفه‌های تجاری در صورت عدم دستیابی به توافق با چین
  - عدم موفقیت مرکل برای تشکیل دولت ائتلافی و انتشار اخباری مبنی بر عدم تمایل وی برای برگزاری انتخابات مجدد
  - رشد کمتر از انتظار اقتصاد منطقه یورو در فصل سوم هر چند در ابتدای هفته گذشته دولت امریکا از تهیه پیش‌نویس توافق تجاری با چین خبر داد، دونالد ترامپ از افزایش تعرفه‌های تجاری در صورت عدم دستیابی به توافق با چین سخن گفت. این امر در کنار انتشار ارقام بهتر از انتظار اشتغال امریکا، منجر به تقویت دلار در مقابل اکثر از اسعار جهان‌روا شد.
- در ابتدای هفته گذشته، با توجه به عدم موفقیت مرکل، صدر اعظم آلمان، برای تشکیل دولت ائتلافی و انتشار اخباری مبنی بر عدم تمایل وی برای برگزاری انتخابات مجدد در محافل بین‌المللی، یورو در مقابل دلار تضعیف شد. عدم موفقیت وی در تشکیل دولت ائتلافی در شرایط خروج انگلیس از منطقه یورو و عدم پایبندی دولت ایتالیا بر موازین بودجه اتحادیه اروپا، به معنای تضعیف بیشتر این منطقه است. رشد کمتر از انتظار اقتصاد منطقه یورو در فصل سوم نیز به کاهش شدیدتر ارزش یورو در مقابل دلار در هفته گذشته کمک کرد.
- وزیر برکسیت انگلیس، از احتمال دستیابی به توافق خروج تا پایان ماه نوامبر و رئیس بانک مرکزی این کشور از احتمال افزایش زودتر از انتظار نرخ‌های بهره خبر داد. این اخبار، تقویت پوند در مقابل دلار را به همراه داشت.
- رئیس بانک مرکزی ژاپن نیز با تاکید بر ریسک‌های تهدیدکننده اقتصاد این کشور از جمله جنگ تجاری با امریکا، از ادامه سیاست‌های انبساطی این بانک دفاع کرد که سبب تضعیف ین در مقابل دلار شد.

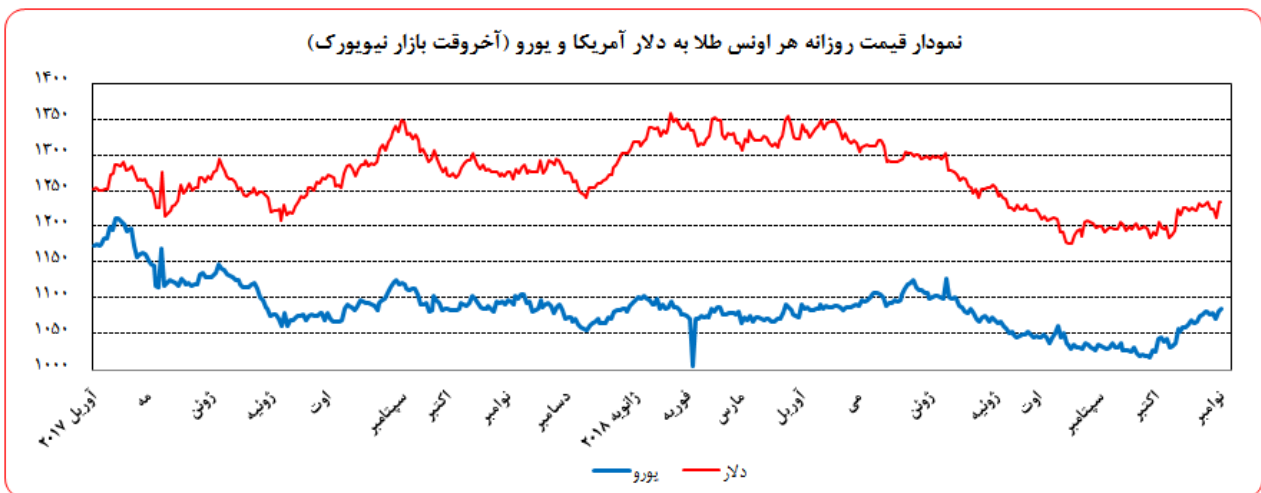


نرخ بهره لایبور ارزها در آخرین روز کاری هفته گذشته					
نام ارز	بهره (درصد)	۳ ماهه	۶ ماهه	۹ ماهه	۱۲ ماهه
دلار		۲/۵۹۲۳۸	۲/۸۲۸۸۸	-	۲/۱۰۴۸۸
یورو		-۰/۳۵۴۵۷	-۰/۳۲۵۵۷	-	-۰/۲۰۹۷۱
پوند		۰/۸۲۸۱۳	۰/۹۶۰۸۱	-	۱/۱۱۷۷۵
فرائک		-۰/۷۴۶۰۰	-۰/۶۶۴۴۰	-	-۰/۵۳۱۰۰
ین		-۰/۰۹۵۱۷	۰/۰۰۹۵۰	-	۰/۱۲۱۸۳
درهم امارات		۲/۷۱۶۲۵	۳/۰۲۹۴۵	-	۳/۴۹۸۹۷
لیبر ترکیه		۲۶/۸۷۳۲	۲۷/۶۰۱۵	۲۷/۹۰۳۱	۲۸/۳۴۸۰

### تحولات بازار طلا

بهای طلا در جمعه هفته گذشته نسبت به جمعه هفته ماقبل آن، به دلار و یورو به ترتیب ۰/۱ و ۰/۲۴ درصد افزایش یافت. نوسانات هفته گذشته قیمت طلا در بازار نیویورک در محدوده ۱۲۳۵/۵۳ - ۱۲۱۳/۰۰ دلار برای هر اونس و در محدوده ۱۰۸۴/۹۴ - ۱۰۷۷/۶۴ یورو در هر اونس ثبت شد.

هفته گذشته، شایعات مختلف درخصوص جنگ تجاری آمریکا و چین و تاکید رئیس بانک مرکزی ژاپن به ادامه سیاست‌های پولی انبساطی، سبب تقویت ارزش طلا شد. هر چند، تقویت شاخص دلار و بهبود ارقام اشتغال آمریکا تا حد زیادی از شدت رشد بهای طلا در بازارهای جهانی کاست.

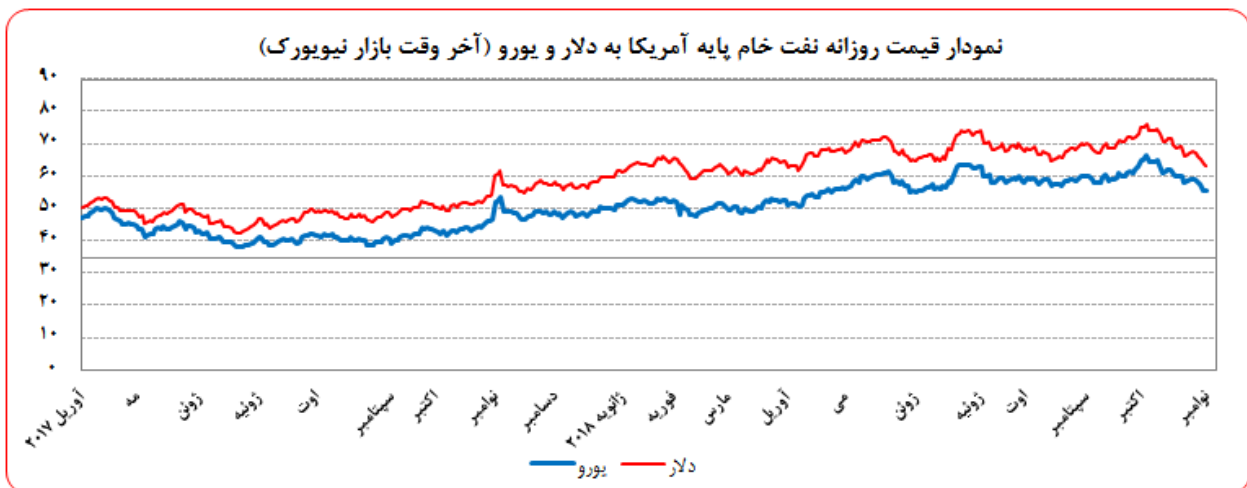




## تحولات بازار نفت

بهای نفت خام پایه امریکا در جمعه هفته گذشته نسبت به جمعه هفته ماقبل آن، به دلار و یورو به ترتیب ۶/۵۸ و ۶/۴۵ درصد کاهش یافت. به نرخ‌های پایان وقت بازار نیویورک، بهای هر بشکه نفت خام پایه امریکا در محدوده ۶۷/۱۸-۶۳/۱۴ دلار و ۵۹/۰۶-۵۵/۴۴ یورو معامله گردید. متوسط هفتگی بهای هر بشکه نفت خام امریکا در سطح ۶۵/۱۰ دلار و ۵۷/۲۸ یورو قرار گرفت. بهای نفت برنت در جمعه هفته گذشته نسبت به جمعه هفته ماقبل آن، به دلار و یورو ۶/۱۷ و ۶/۰۴ درصد کاهش یافت. هر بشکه نفت برنت به نرخ‌های پایان وقت بازار نیویورک در دامنه ۷۷/۴۱-۷۲/۸۳ دلار و ۶۸/۰۶-۶۳/۸۸ یورو معامله گردید و متوسط هفتگی هر بشکه به ۷۴/۹۰ دلار و ۶۵/۹۰ یورو رسید. بهای هر بشکه نفت خام اوپک در محدوده ۷۶/۰۷-۷۲/۶۴ دلار و ۶۶/۸۸-۶۳/۶۶ یورو معامله گردید. متوسط هفتگی بهای هر بشکه در سطح ۷۴/۸۲ دلار و ۶۵/۸۶ یورو قرار گرفت. شایان ذکر است، بهای نفت اوپک در روز پنج‌شنبه (آخرین نرخ هفته گذشته) نسبت به جمعه هفته ماقبل آن به دلار و یورو به ترتیب ۲/۰۴ و ۱/۵ درصد کاهش یافت.

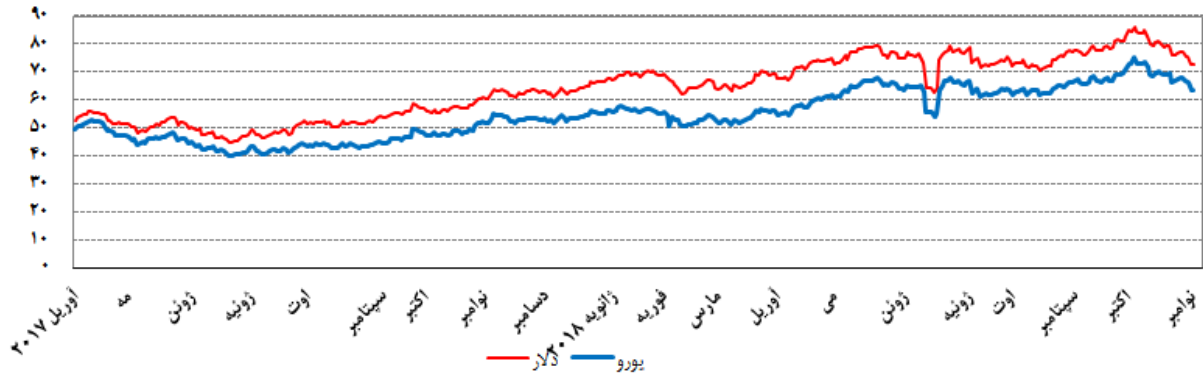
هفته گذشته، افزایش عرضه و کاهش تقاضای نفت منجر به کاهش قیمت نفت شد. افزایش تولید نفت توسط بزرگ‌ترین تولیدکنندگان نفت دنیا (روسیه، امریکا و عربستان) و موافقت امریکا با اعطای معافیت موقت به ۸ کشور خریدار نفت ایران از تحریم‌های نفتی علیه این کشور، نگرانی از کمبود عرضه در بازار را برطرف نمود. از سوی دیگر، تشدید تنش‌ها میان امریکا و چین، نگرانی از کند شدن رشد اقتصاد جهانی و تقویت شاخص دلار، احتمال ضعیف بودن تقاضا را در ماه‌های آتی را تقویت نمود.



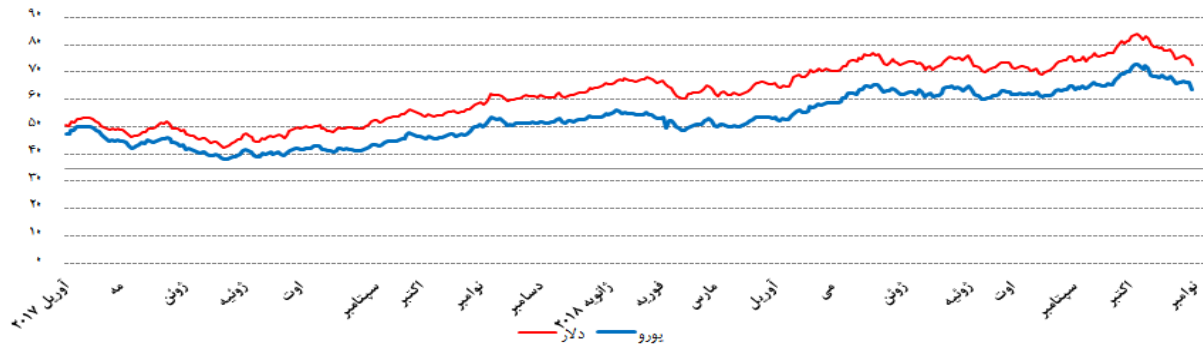


بهره‌برداری از این گزارش در صورت ذکر منبع بلامانع است.

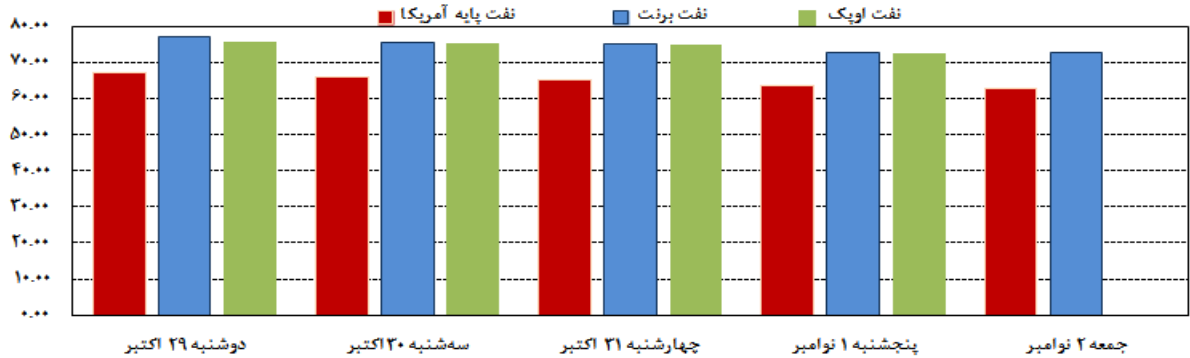
نمودار قیمت روزانه نفت برنت دریای شمال به دلار و یورو (آخر وقت بازار نیویورک)



نمودار قیمت روزانه سبد نفتی اوپک به دلار و یورو



قیمت‌های نفت در هفته منتهی به ۲ نوامبر



مصرف نفت خام آمریکا (هزار بشکه در روز)

سال قبل	هفته قبل	میزان در هفته ماقبل	تولید داخلی
۱,۶۴۷	۳۰۰	۱۱,۲۰۰	
-۵۷۹	-۶۳۹	۴,۸۵۹	خالص واردات

موجودی انبار نفت آمریکا (ارقام به میلیون بشکه)

سال قبل	هفته قبل	موجودی در هفته ماقبل	نفت خام
-۴۴/۶	۱/۷	۱,۰۸۰/۹۰	
-۲۸/۹	۳/۲	۴۲۶/۰۰	ذخایر تجاری نفت خام
-۱۵/۷	-۱/۵	۶۵۴/۹۰	ذخایر استراتژیک نفت خام
۱۳/۳	-۳/۲	۲۲۶/۲۰	بنزین

ارزش هر دلار آمریکا به ارزهای عمده (آخر وقت بازاریابیورک) , قیمت نقدی طلا , قیمت نفت خام در بازارهای سلف

هفته منتهی به ۱۳۹۷/۰۸/۱۱  
۲۰۱۸/۱۱/۰۲

عنوان	متوسط هفته گذشته	درصد تغییرات						جمعه ۱۲۶ اکتبر
		دوشنبه ۲۹ اکتبر	سه شنبه ۳۰ اکتبر	چهارشنبه ۳۱ اکتبر	پنجشنبه ۱ نوامبر	جمعه ۲ نوامبر	متوسط هفته	
شاخص دلار	۹۶/۳۰	۹۶/۰۱	۹۵/۹۶	۹۶/۴۳	۹۶/۶۸	۹۶/۵۴	۹۶/۳۲	۹۶/۴۳
دلار کانادا	۱/۳۰۸۴	۱/۳۱۳۵	۱/۳۱۱۳	۱/۳۱۵۷	۱/۳۰۸۸	۱/۳۱۰۷	۱/۳۱۲۰	۱/۳۱۰۲
دلار کانادا (به یورو)	۱/۴۹۴۶	۱/۴۹۴۰	۱/۴۸۷۹	۱/۴۸۸۳	۱/۴۹۳۵	۱/۴۹۲۶	۱/۴۹۱۳	۱/۴۹۴۲
ین ژاپن (دلار)	۱۱۲/۳۶	۱۱۲/۳۸	۱۱۳/۱۲	۱۱۲/۹۵	۱۱۲/۷۱	۱۱۳/۱۹	۱۱۲/۸۷	۱۱۱/۸۸
ین ژاپن (به یورو)	۱۲۸/۳۵	۱۲۷/۸۲	۱۲۸/۳۶	۱۲۷/۷۷	۱۲۸/۶۱	۱۲۸/۹۰	۱۲۸/۲۹	۱۲۷/۵۹
یورو*	۱/۱۴۲۳	۱/۱۳۷۴	۱/۱۳۴۷	۱/۱۳۱۲	۱/۱۴۱۱	۱/۱۳۸۸	۱/۱۳۶۶	۱/۱۴۰۴
فرانک سوئیس	۰/۹۹۶۸	۱/۰۰۱۸	۱/۰۰۵۱	۱/۰۰۸۴	۱/۰۰۲۰	۱/۰۰۳۲	۱/۰۰۴۱	۰/۹۹۶۱
فرانک سوئیس (به یورو)	۱/۱۳۸۶	۱/۱۳۹۴	۱/۱۴۰۵	۱/۱۴۰۷	۱/۱۴۳۴	۱/۱۴۲۴	۱/۱۴۱۳	۱/۱۳۶۰
لیبه انگلیس*	۱/۲۸۹۵	۱/۲۷۹۴	۱/۲۷۰۷	۱/۲۷۶۷	۱/۳۰۰۴	۱/۲۹۶۶	۱/۲۸۴۸	۱/۲۸۲۸
لیبه انگلیس (به یورو)	۱/۱۲۸۹	۱/۱۲۴۸	۱/۱۱۹۹	۱/۱۲۸۶	۱/۱۳۹۶	۱/۱۳۸۶	۱/۱۳۰۳	۱/۱۲۴۹
SDR به دلار	۱/۳۸۷۷۱	۱/۳۸۵۴۹	۱/۳۸۲۱۶	۱/۳۸۲۱۳	۱/۳۸۶۱۴	۱/۳۹۰۷۳	۱/۳۸۵۳۳	۱/۳۸۳۷۱
SDR به یورو	۱/۲۱۴۸۹	۱/۲۱۸۱۲	۱/۲۱۸۰۸	۱/۲۲۱۸۳	۱/۲۱۴۷۴	۱/۲۲۱۲۲	۱/۲۱۸۸۰	۱/۲۱۳۳۵
طلای نیویورک (هراونس)	۱۲۳۰/۰۲	۱۲۲۵/۷۱	۱۲۲۴/۷۴	۱۲۱۳/۰۰	۱۲۳۴/۱۸	۱۲۳۵/۵۳	۱۲۲۶/۶۳	۱۲۳۴/۳۵
طلای نیویورک (به یورو)	۱۰۷۶/۸۴	۱۰۷۷/۶۴	۱۰۷۹/۳۵	۱۰۷۲/۳۱	۱۰۸۱/۵۷	۱۰۸۴/۹۴	۱۰۷۹/۱۶	۱۰۸۲/۳۸
نفت برنت انگلیس	۷۷/۳۹	۷۷/۴۱	۷۵/۹۱	۷۵/۴۷	۷۲/۸۹	۷۲/۸۳	۷۴/۹۰	۷۷/۶۲
نفت برنت انگلیس (به یورو)	۶۷/۷۵	۶۸/۰۶	۶۶/۹۰	۶۶/۷۲	۶۳/۸۸	۶۳/۹۵	۶۵/۹۰	۶۸/۰۶
نفت پایه آمریکا	۶۷/۴۷	۶۷/۱۸	۶۶/۱۸	۶۵/۳۱	۶۳/۶۹	۶۳/۱۴	۶۵/۱۰	۶۷/۵۹
نفت پایه آمریکا (به یورو)	۵۹/۰۷	۵۹/۰۶	۵۸/۳۲	۵۷/۷۴	۵۵/۸۱	۵۵/۴۴	۵۷/۲۸	۵۹/۲۷
سبد نفت اوپک	۷۶/۳۷	۷۶/۰۷	۷۵/۵۱	۷۵/۰۴	۷۲/۶۴		۷۴/۸۲	۷۵/۷۱
سبد نفت اوپک (به یورو)	۶۶/۸۶	۶۶/۸۸	۶۶/۵۵	۶۶/۳۴	۶۳/۶۶		۶۵/۸۶	۶۶/۳۹

\* هر واحد به دلار آمریکا

\*\* درصد تغییرات آخرین روز کاری دو هفته

\*\*\* درصد تغییرات متوسط هفتگی

شماره ۳۳

دایره اخبار اقتصادی