



بانک مرکزی جمهوری اسلامی ایران
اداره مطالعات و سازمانهای بین المللی
دایره مطالعات ارزی

بررسی وضع اقتصادی - ارزی کشورهای عمده

بازارهای طلا و نفت

شماره ۳۳

هفته منتهی به ۱۱ نوامبر ۲۰۱۸

۲۰ آبان ۱۳۹۷





فهرست مندرجات

شماره صفحه

عنوان

۲-۵

بررسی وضعیت اقتصادی کشورهای عمده

• آمریکا

• منطقه یورو

• انگلستان

• ژاپن

• چین

• ترکیه

• روسیه

۵-۷

تحولات بازار ارزهای عمده

۸

تحولات بازار طلا

۸-۱۰

تحولات بازار نفت

خواننده گرامی

ضمن تشکر خواهشمند است در صورت داشتن هرگونه انتقاد و یا پیشنهاد در مورد این گزارش نظرات خود را از طرق زیر مطرح فرمائید.

پست الکترونیکی: m.rezazadeh@cbi.ir

تلفن: ۲۹۹۵۳۸۸۲



خلاصه

در امریکا، نرخ تورم پایه شاخص قیمت تولید کننده، در ماه اکتبر در مقایسه با مدت مشابه سال قبل، ۲/۶ درصد افزایش یافت فراتر از پیش‌بینی (۲/۳ درصد) می‌باشد. همچنین، شاخص نظرسنجی موسسه مارکیت از مدیران بخش خدمات امریکا در خصوص وضعیت بخش مذکور، در ماه اکتبر در سطح ۵۴/۸ واحد قرار گرفت. این رقم نشان دهنده بهبود وضعیت بخش خدمات بوده و نشان می‌دهد خوش‌بینی نسبت به وضعیت اقتصادی در این بخش از آن چه تصور می‌شد، بیشتر است.

بر اساس گزارش پیش‌بینی وضعیت اقتصادی اتحادیه اروپا (فصل پاییز)، رشد اقتصادی منطقه یورو از ۲/۴ درصد در سال ۲۰۱۷ (بالاترین سطح در ده سال اخیر) به ۲/۱ درصد در سال ۲۰۱۸ کاهش خواهد یافت و پس از آن در سال‌های ۲۰۱۹ و ۲۰۲۰ به ترتیب به ۱/۹ و ۱/۷ درصد تنزل خواهد نمود.

در انگلیس، به دلیل رشد مطلوب مخارج خانوار و افزایش حجم صادرات؛ تولید ناخالص داخلی در فصل سوم سال نسبت به فصل قبل از آن با ۰/۶ درصد رشد به ۱/۵ درصد در مقیاس سالانه رسیده است.

در ژاپن، به دلیل وقوع زلزله در جزیره هوکایدو (اوایل ماه سپتامبر) و طوفان شدید در غرب این کشور؛ مخارج خانوار در ماه سپتامبر نسبت به ماه مشابه سال قبل از آن، ۱/۶ درصد افت کرد.

در چین، صادرات در ماه اکتبر نسبت به ماه مشابه سال قبل از آن، با ۱۵/۶ درصد رشد به ۲۱۷/۲۸ میلیارد دلار و واردات با ۲۱/۴ درصد رشد به ۱۸۳/۲۷ میلیارد دلار رسید و مازاد تجاری این کشور به ۳۴/۰۲ میلیارد دلار افزایش یافت.

اعلام فدرال رزرو مبنی بر پایین بودن نرخ بیکاری و نرخ تورم و وضعیت مطلوب نرخ رشد اقتصادی امریکا از یکسو، و تاکید بر سیاست سخت‌گیرانه پولی^۱ و افزایش مجدد نرخ بهره در ماه دسامبر از سوی دیگر، به تقویت شاخص دلار منجر شد.

هفته گذشته، تاکید فدرال رزرو بر تداوم سیاست سخت‌گیرانه پولی و افزایش مجدد نرخ بهره در دسامبر و همچنین کاهش قیمت نفت به پایین‌ترین سطح از ماه آوریل، سبب افت قیمت طلا در بازارهای جهانی شد.

هفته گذشته، قیمت نفت کاهش یافت. افزایش تولید نفت توسط بزرگ‌ترین تولیدکنندگان نفت دنیا، معافیت موقت ۹ کشور خریدار نفت ایران از اجرای تحریم‌های نفتی علیه این کشور و پیش‌بینی کند شدن رشد اقتصاد جهانی؛ مهم‌ترین عوامل کاهش قیمت نفت بودند.



امریکا

نرخ تورم پایه شاخص قیمت تولید کننده¹ (شاخص مهمی برای سنجش تورم) در ماه اکتبر در مقایسه با مدت مشابه سال قبل، ۲/۶ درصد افزایش یافت که فراتر از پیش‌بینی (۲/۳ درصد) می‌باشد.

نرخ تورم ماهانه پایه شاخص قیمت تولید کننده نیز در ماه اکتبر در سطح ۰/۵ درصد قرار گرفت که نسبت به پیش‌بینی (۰/۲ درصد) در سطح بالاتری است.

شاخص نظرسنجی موسسه مارکیت از مدیران بخش خدمات امریکا در خصوص وضعیت بخش مذکور، در ماه اکتبر در سطح ۵۴/۸ واحد قرار گرفت که نشان دهنده بهبود وضعیت بخش خدمات است. همچنین رشد بهتر از انتظار شاخص مذکور، نشان می‌دهد خوش‌بینی نسبت به وضعیت اقتصادی در این بخش از آن چه تصور می‌شد، بیشتر است. با توجه به این‌که بخش خدمات سهم بزرگی از تولید ناخالص داخلی امریکا را تشکیل می‌دهد؛ شاخص مذکور معیار مناسبی از وضعیت کلی اقتصاد امریکا می‌باشد.

منطقه یورو

بر اساس گزارش پیش‌بینی وضعیت اقتصادی اتحادیه اروپا (فصل پاییز)، رشد اقتصادی منطقه یورو از ۲/۴ درصد در سال ۲۰۱۷ (بالاترین سطح در ده سال اخیر) به ۲/۱ درصد در سال ۲۰۱۸ کاهش خواهد یافت و پس از آن در سال‌های ۲۰۱۹ و ۲۰۲۰ به ترتیب به ۱/۹ و ۱/۷ درصد تنزل خواهد نمود. مصرف خصوصی، مهم‌ترین عامل پدیدآورنده این رشد خواهد بود که با توجه به قرار گرفتن نرخ بیکاری در پایین‌ترین سطح تاریخی، به طور عمده متأثر از افزایش دستمزدها خواهد بود.

آمار اقتصادی

تجدید نظر صعودی در شاخص مدیران خرید بخش خدمات از ۵۳/۳ به ۵۳/۷ واحد، منجر به بهبود شاخص مدیران خرید مرکب ماه اکتبر شد. با این وجود، شاخص مرکب از ۵۴/۱ واحد در ماه سپتامبر به ۵۳/۱ واحد در ماه اکتبر کاهش یافت. خرده‌فروشی در ماه سپتامبر نسبت به ماه قبل از آن ثابت باقی ماند و در مقایسه با ماه مشابه سال قبل، ۰/۸ درصد افزایش داشته است. لازم به ذکر است، افت ۰/۲ درصدی خرده‌فروشی در ماه اوت به رشد ۰/۳ درصدی اصلاح شد.

¹ Producer Price Index ex Food & Energy (YoY)



انگلستان

هفته گذشته، وزیر خارجه انگلیس اظهار داشت: «امکان همه‌پرسی مجدد برکسیت وجود نداشته و این کشور قصد ندارد پس از خروج، روابط تجاری و اقتصادی خود با اتحادیه اروپا را قطع کند.» از سوی دیگر، یکی از اعضای حزب اتحادگرای دموکرات^۱ ایرلند شمالی اعلام کرد، مذاکرات به سمت خروج بدون توافق انگلیس از اتحادیه اروپا پیش می‌رود و موجب کاهش ارزش پوند در برابر دلار شد. شایان ذکر است؛ حزب مذکور تمایل دارد انگلیس بدون توافق از اتحادیه خارج گردد. اما طبق اخبار منتشره، توافقات لازم پیرامون موضوعات اصلی نظیر طرح‌های اتحادیه گمرکی و دسترسی مؤسسات مالی این کشور به بازار اتحادیه اروپا تا حد زیادی از سوی طرفین تأیید شده و فقط مسئله مرزهای ایرلند حل نشده باقی‌مانده است. به همین دلیل شانس رسیدن به توافق نهایی برکسیت بیش از عدم دستیابی به آن است.

اقتصاد

طبق آمار مقدماتی منتشره، تولید ناخالص داخلی در فصل سوم سال نسبت به فصل قبل از آن، ۰/۶ درصد (مطابق با پیش‌بینی بازار و البته بیشترین میزان از فصل پایانی سال ۲۰۱۶) رشد کرد. رشد مطلوب مخارج خانوار (۰/۵ درصد) و افزایش حجم صادرات که در کاهش کسری تجاری این کشور نیز مؤثر بود؛ عمده‌ترین عوامل رشد تولید ناخالص داخلی در سومین فصل سال به شمار می‌روند. با این وجود، رشد سرمایه‌گذاری به دلیل نگرانی‌ها پیرامون برکسیت، با افت ۱/۲ درصدی مواجه گردید. در مقیاس سالانه، رشد اقتصادی فصل سوم مطابق با پیش‌بینی بازار، ۱/۵ درصد اعلام شد که ۰/۳ واحد درصد از رشد سالانه فصل دوم بیشتر می‌باشد.

شاخص مدیران خرید بخش خدمات از ۵۳/۹ واحد ماه سپتامبر به ۵۲/۲ واحد در ماه اکتبر (بیش از پیش‌بینی بازار) کاهش یافت. نااطمینانی‌های اقتصادی، رشد ضعیف مخارج مصرفی و افت سفارشات جدید؛ مانع رشد فعالیت‌های کسب و کار در ماه اکتبر گردید. بدین ترتیب، رشد فرصت‌های شغلی جدید کند و شاخص اعتماد کسب و کار به دلیل نگرانی‌های سیاسی و دورنمای نامطلوب اقتصادی؛ تا حد زیادی تضعیف شده است. با توجه به افت سرمایه‌گذاری در فصل سوم سال جاری، رشد ضعیف مخارج مصرفی و کاهش اعتماد اقتصادی؛ احتمال کاهش رشد اقتصادی در فصل چهارم در مقایسه با فصل سوم وجود دارد.

¹ Democratic Unionist Party



ژاپن

مخارج خانوارهای ژاپنی در ماه سپتامبر نسبت به ماه مشابه سال قبل از آن، ۱/۶ درصد (بر خلاف پیش‌بینی بازار) افت کرد. بازار انتظار رشد ۱/۶ درصدی مخارج مذکور را داشت. وقوع زلزله اخیر (اوایل ماه سپتامبر) در جزیره هوکایدو^۱ واقع در شمال ژاپن و طوفان شدید در غرب این کشور که خسارات بسیاری بر زیرساخت‌ها و وضعیت معیشتی خانوارها وارد ساخت؛ عمده‌ترین عوامل افت مخارج مذکور به شمار می‌روند.

چین

هفته گذشته، آمار تجاری چین منتشر شد. بر این اساس، صادرات در ماه اکتبر نسبت به ماه مشابه سال قبل از آن، با ۱۵/۶ درصد رشد به ۲۱۷/۲۸ میلیارد دلار و واردات با ۲۱/۴ درصد رشد به ۱۸۳/۲۷ میلیارد دلار رسید. با وجود وضع تعرفه ۱۰ درصدی بر آلومینیوم و محصولات صادراتی ساخته شده از آن توسط آمریکا از ماه مارس سال جاری؛ رشد سالانه صادرات این فلز توسط چین در ماه اکتبر ۳۷/۷ درصد گزارش شده است. بدین ترتیب، مازاد تجاری چین از ۳۱/۷۰ میلیارد دلار ماه سپتامبر به ۳۴/۰۲ میلیارد دلار افزایش یافت، اما این میزان از پیش‌بینی بازار (۳۵ میلیارد دلار) کمتر بود.

نرخ بهره یوان چین در آخرین روز کاری هفته گذشته					
دوره	یک‌نیمه	۳ ماهه	۶ ماهه	۹ ماهه	۱۲ ماهه
نرخ بهره شایبور (بین بانکی)	۲/۰۳۸۰	۳/۰۰۱۰	۳/۳۰۰۰	۳/۵۰۹۰	۳/۵۵۲۰
یوان مرجع	-	-	-	-	۴/۳۵

ترکیه

شاخص قیمت مصرف‌کننده در ماه اکتبر در مقایسه با ماه مشابه سال قبل، ۲۵/۲۴ درصد (بیش‌ترین نرخ رشد در ۱۵ سال اخیر) افزایش یافت. تورم پایه (بدون احتساب نوسان قیمت مواد خوراکی و آشامیدنی، انرژی، تنباکو و طلا) از ۲۴/۰۵ درصد در ماه سپتامبر به ۲۴/۳۴ درصد در ماه اکتبر (بالاترین سطح تاریخی) افزایش یافت. همچنین، در ماه اکتبر، شاخص قیمت تولیدکننده در مقایسه با ماه مشابه سال قبل، ۴۵/۰۱ درصد افزایش یافت که حاکی از تشدید روند افزایش قیمت‌ها در ماه‌های آتی است.

¹ Hokkaido



روسیه

روسیه و چین در نمایشگاه هوایی چین، از مدل هواپیما مسافربری مشترکی رونمایی کردند. این دو کشور ادعا نمودند که این هواپیما رقیبی برای ایرباس ۳۵۰ و بوئینگ ۷۸۷ خواهد بود. قرار است طراحی این هواپیما تا پایان سال آتی میلادی به پایان برسد.

تحلیل‌گران اقتصادی پیش‌بینی می‌نمایند در صورت توافق اعضای اوپک و روسیه برای تعیین سقف تولید به منظور توقف روند کاهشی بهای نفت در نشست‌های آتی، ارزش سهام شرکت‌های تولیدکننده نفت روسی افزایش خواهد یافت. دو سال قبل نیز زمانی که اوپک و روسیه توافق مشابهی انجام دادند، ارزش سهام این شرکت‌ها با رشد مواجه شد. افزایش بهای نفت به معنی سودآورتر شدن تولید نفت توسط شرکت‌های مذکور است. خبرگزاری تاس نیز هفته گذشته از مذاکره روسیه و عربستان برای محدود ساختن تولید نفت خبر داد.

رئیس کمیته بازارهای مالی در مجلس دومای روسیه از تلاش دولت برای ایجاد ارز رمز نگاری شده^۱ خبر داد. وی عنوان داشت ارزش این واحد پول دیجیتال در مقابل روبل روسیه به صورت ۱ به ۱ می‌خکوب خواهد شد. وی عنوان داشت این ارز جدید بر اساس پشتوانه وجوه روبلی سپرده‌گذاری شده در سیستم بانکی ایجاد خواهد شد.

تحولات بازار ارزهای عمده

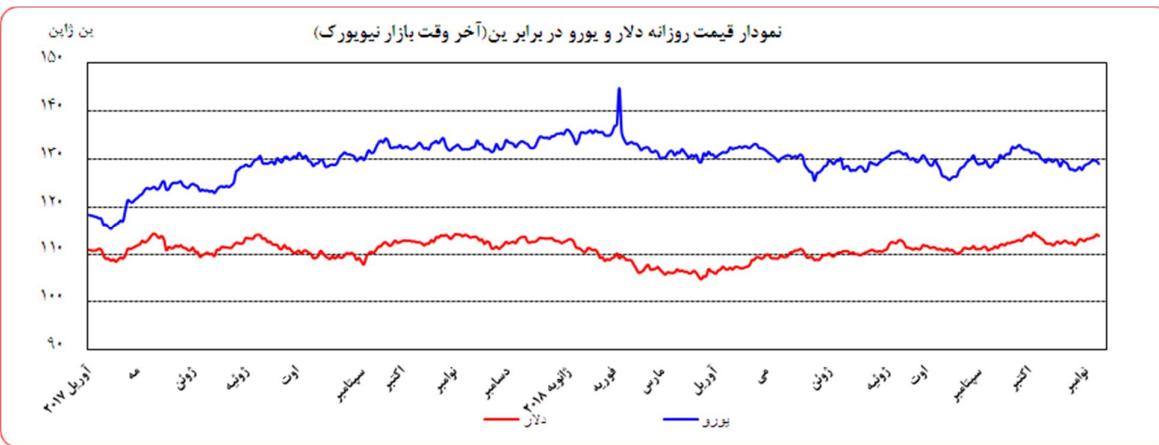
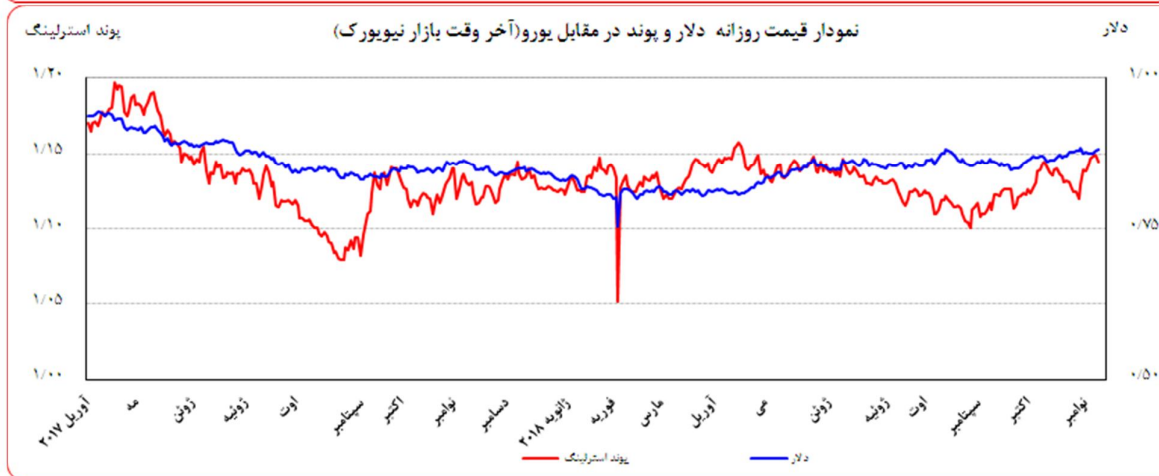
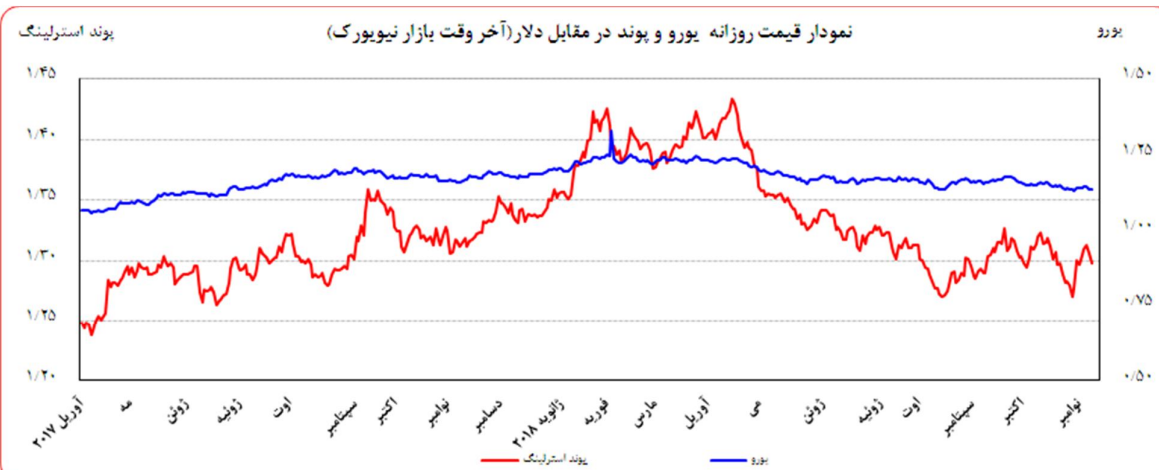
روز جمعه گذشته نسبت به جمعه ماقبل آن، ارزش دلار در برابر ین و فرانک سوئیس به ترتیب ۰/۵۴ و ۰/۲۴ درصد تقویت شد. در همین مدت، ارزش یورو در برابر دلار آمریکا ۰/۴۶ درصد تضعیف و ارزش پوند انگلیس در برابر دلار آمریکا ۰/۰۶ درصد تقویت گردید. به نرخ‌های پایان وقت بازار نیویورک، در هفته گذشته هر یورو در محدوده ۱/۱۴۲۷-۱/۱۳۳۶ دلار و هر پوند در محدوده ۱/۳۱۲۶-۱/۲۹۷۴ دلار در نوسان بود. هر دلار نیز در دامنه ۱۱۴/۰۶-۱۱۳/۱۹ ین متغیر بود.

همچنین، ارزش یورو در برابر ین ۰/۰۸ درصد تقویت و در برابر فرانک سوئیس ۰/۲۲ درصد تضعیف شد. ارزش پوند انگلیس در برابر یورو ۰/۵۲ درصد تقویت گردید. به نرخ‌های پایان وقت بازار نیویورک، در هفته گذشته هر پوند در محدوده ۱/۱۴۹۲-۱/۱۴۳۲ یورو در نوسان بود. هر یورو نیز در دامنه ۱۲۹/۷۱-۱۲۹/۰۰ ین و ۱/۱۴۵۹-۱/۱۳۹۹ فرانک سوئیس متغیر بود.

¹ Cryptocurrency



بهره‌برداری از این گزارش در صورت ذکر منبع بلامانع است.





عوامل تضعیف یورو در هفته گذشته

- انتشار آمار مناسب اشتغال امریکا در هفته ما قبل
 - گزارش فدرال رزرو از وضعیت با ثبات اقتصاد کلان امریکا و تاکید بر افزایش مجدد نرخ بهره در دسامبر ۲۰۱۸
 - پیش‌بینی کاهش رشد اقتصادی ایتالیا توسط اتحادیه اروپا
- ابتدای هفته گذشته، احتمال پیروزی دموکرات‌ها در انتخابات میان‌دوره‌ای مجلس نمایندگان امریکا و افزایش کنترل این حزب بر تصمیمات سیاسی و اقتصادی کاخ سفید، سبب شد شاخص دلار به مقدار ناچیزی تضعیف شود.
- هفته گذشته، فدرال رزرو اعلام کرد اقتصاد امریکا در شرایط با ثباتی قرار دارد به طوری که نرخ بیکاری در سطح پایین، نرخ تورم در سطح هدف‌گذاری شده و نرخ رشد اقتصادی در وضعیت مطلوب قرار دارند. این بانک، تاکید کرد سیاست سخت‌گیرانه پولی^۱ در ماه دسامبر ادامه یافته و نرخ بهره بار دیگر افزایش خواهد یافت. بدین ترتیب، شاخص دلار با جبران افت ابتدای هفته، در نهایت نسبت به هفته گذشته تقویت شد.
- هفته گذشته، اتحادیه اروپا پیش‌بینی خود از رشد اقتصادی ایتالیا را کاهش داد. این امر، افت نرخ یورو در مقابل دلار را در پی داشت.

نرخ بهره لایبور ارزها در آخرین روز کاری هفته گذشته					
نام ارز	بهره (درصد)	۳ ماهه	۶ ماهه	۹ ماهه	۱۲ ماهه
دلار		۲/۶۱۴۶۳	۲/۸۵۷۶۳	-	۲/۱۴۰۷۵
یورو		-۰/۳۵۶۲۹	-۰/۳۲۵۰۰	-	-۰/۲۲۲۵۷
پوند		۰/۸۵۶۲۵	۰/۹۹۱۶۳	-	۱/۱۵۹۶۳
فرانک		-۰/۷۴۶۶۰	-۰/۶۶۸۰۰	-	-۰/۵۳۱۲۰
ین		-۰/۱۰۳۵۰	۰/۰۰۶۸۳	-	۰/۱۲۲۰۰
درهم امارات		۲/۷۲۷۵۰	۲/۹۷۰۰۰	-	۳/۴۶۱۴۷
لیبر ترکیه		۲۵/۳۰۶۲	۲۶/۰۹۷۵	۲۶/۲۴۹۶	۲۶/۲۹۵۵

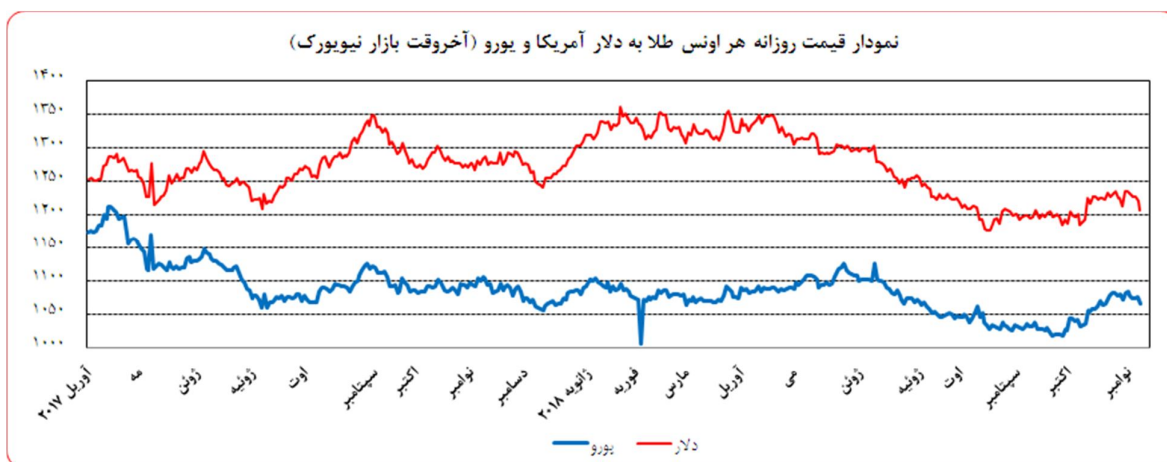
¹ Tightening Monetary Policy



تحولات بازار طلا

بهای طلا در جمعه هفته گذشته نسبت به جمعه هفته ماقبل آن، به دلار و یورو به ترتیب ۲/۲۴ و ۱/۷۹ درصد کاهش یافت. نوسانات هفته گذشته قیمت طلا در بازار نیویورک در محدوده ۱۲۳۰/۷۶ - ۱۲۰۷/۹۱ دلار برای هر اونس و در محدوده ۱۰۶۵/۵۵ - ۱۰۷۸/۸۶ یورو در هر اونس ثبت شد.

هفته گذشته، تاکید فدرال رزرو بر تداوم سیاست سخت‌گیرانه پولی و افزایش نرخ بهره در ماه دسامبر و همچنین کاهش قیمت نفت به پایین‌ترین سطح از ماه آوریل، سبب افت قیمت طلا در بازارهای جهانی شد.



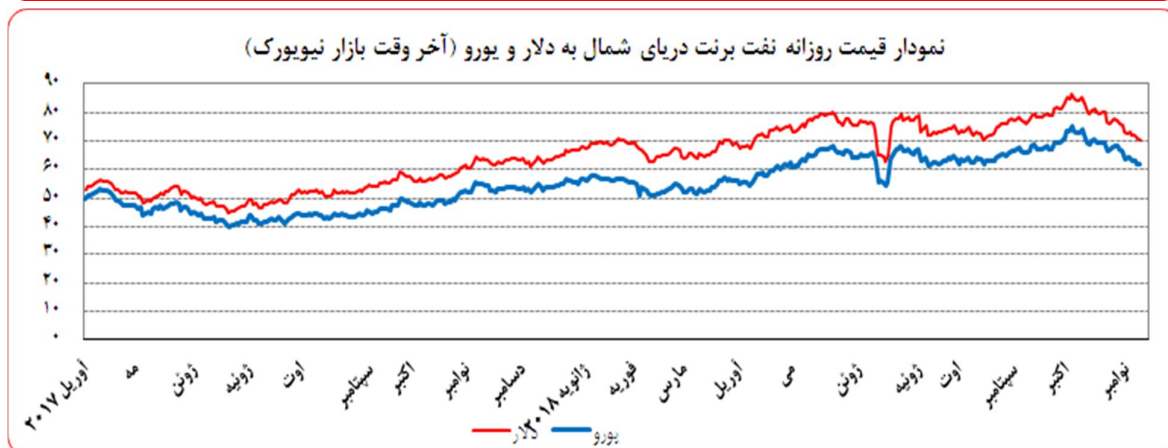
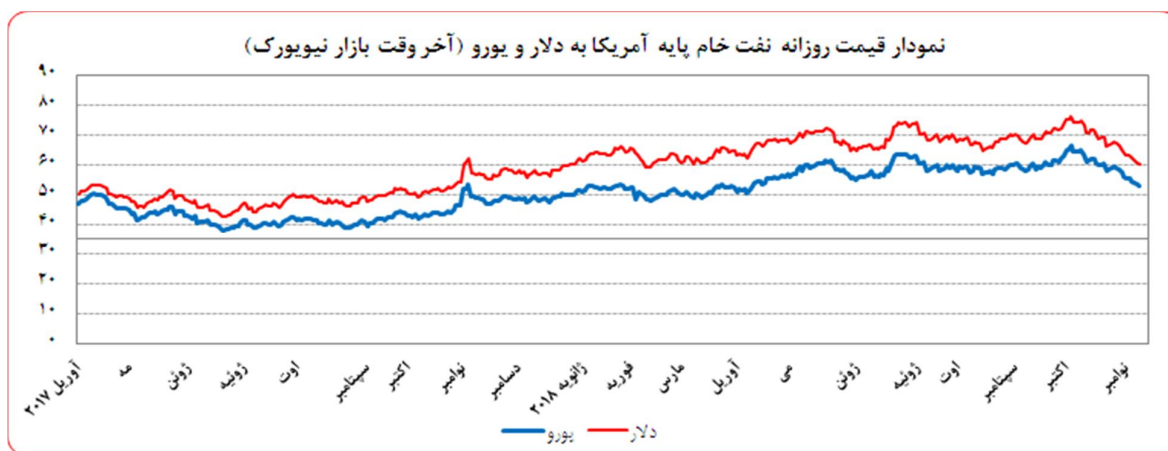
تحولات بازار نفت

بهای نفت خام پایه آمریکا در جمعه هفته گذشته نسبت به جمعه هفته ماقبل آن، به دلار و یورو به ترتیب ۴/۶۷ و ۴/۲۳ درصد کاهش یافت. به نرخ‌های پایان وقت بازار نیویورک، بهای هر بشکه نفت خام پایه آمریکا در محدوده ۶۳/۱۰ - ۶۰/۱۹ دلار و ۵۵/۳۱ - ۵۳/۱۰ یورو معامله گردید. متوسط هفتگی بهای هر بشکه نفت خام آمریکا در سطح ۶۱/۵۷ دلار و ۵۴/۰۴ یورو قرار گرفت. بهای نفت برنت در جمعه هفته گذشته نسبت به جمعه هفته ماقبل آن، به دلار و یورو ۳/۶۴ و ۳/۲۰ درصد کاهش یافت. هر بشکه نفت برنت به نرخ‌های پایان وقت بازار نیویورک در دامنه ۷۳/۱۷ - ۷۰/۱۸ دلار و ۶۴/۱۴ - ۶۱/۹۱ یورو معامله گردید و متوسط هفتگی هر بشکه به ۷۱/۶۴ دلار و ۶۲/۸۸ یورو رسید.

بهای هر بشکه نفت خام اوپک در محدوده ۷۱/۴۵ - ۷۰/۶۳ دلار و ۶۲/۶۳ - ۶۱/۸۲ یورو معامله گردید. متوسط هفتگی بهای هر بشکه در سطح ۷۰/۹۱ دلار و ۶۲/۱۷ یورو قرار گرفت. شایان ذکر است، بهای نفت اوپک در روز پنجشنبه (آخرین نرخ هفته گذشته) نسبت به جمعه هفته ماقبل آن به دلار و یورو به ترتیب ۰/۹۵ و ۰/۷۵ درصد کاهش یافت.



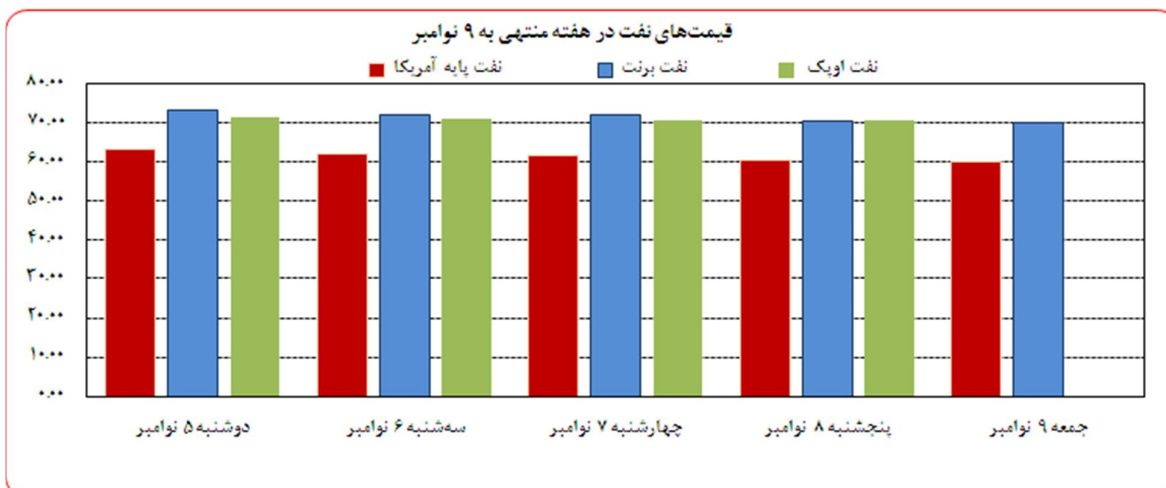
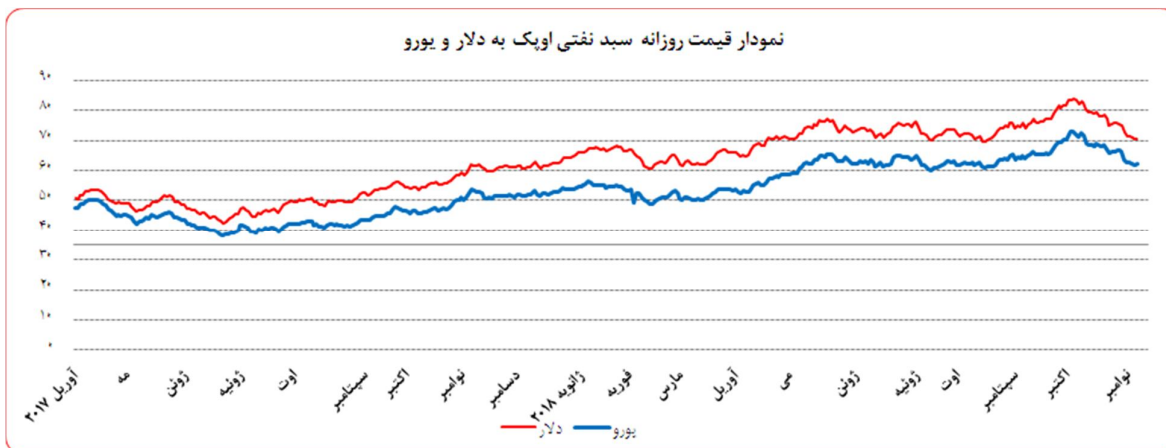
با تقویت احتمال افزایش عرضه و کاهش تقاضا، روند نزولی قیمت نفت در هفته گذشته نیز ادامه یافت. افزایش تولید نفت توسط بزرگ‌ترین تولیدکنندگان نفت دنیا (روسیه، امریکا و عربستان) و موافقت امریکا با اعطای معافیت موقت به ۹ کشور خریدار نفت ایران از اجرای تحریم‌های نفتی علیه این کشور^۱، نگرانی از کمبود عرضه در بازار را برطرف نمود. از سوی دیگر، تشدید تنش‌ها میان امریکا و چین، پیش‌بینی کند شدن رشد اقتصاد منطقه یورو و انتشار آمار اقتصادی ضعیف در چین احتمال ضعیف بودن تقاضا را تشدید نموده است. لازم به ذکر است، مؤسسه Morgan Stanley پیش‌بینی متوسط قیمت نفت تا اواسط سال ۲۰۱۹ را از ۸۵ به ۷۷/۵ دلار در هر بشکه کاهش داد.



^۱ علاوه بر این ۹ کشور که در خرید نفت مستثنی شده‌اند، به کشور عراق نیز در خرید گاز و برق معافیت ۴۵ روزه اعطا شده است.



بهره‌برداری از این گزارش در صورت ذکر منبع بلامانع است.



موجودی انبار نفت آمریکا (ارقام به میلیون بشکه)			مصرف نفت خام آمریکا (هزار بشکه در روز)		
سال قبل Δ	هفته قبل Δ	موجودی در هفته ماقبل	سال قبل Δ	هفته قبل Δ	میزان در هفته ماقبل
-۴۰/۶	۵/۵	۱,۰۸۶/۵۰			
-۲۵/۴	۵/۸	۴۳۱/۸۰	۱,۹۸۰	۴۰۰	۱۱,۶۰۰
-۱۵/۲	-۰/۲	۶۵۴/۷۰			
۱۸/۵	۱/۹	۲۲۸/۰۰	-۱۳۷۴	۲۷۵	۵,۱۳۴

ارزش هر دلار آمریکا به ارزهای عمده (آخر وقت بازار نیویورک) ، قیمت نقدی

طلا ، قیمت نفت خام در بازارهای سلف

هفته منتهی به ۱۳۹۷/۰۸/۱۸

۲۰۱۸/۱۱/۰۹

عنوان	متوسط هفته گذشته	درصد تغییرات						جمعہ ۲ نوامبر
		دوشنبه ۵ نوامبر	سه شنبه ۶ نوامبر	چهارشنبه ۷ نوامبر	پنجشنبه ۸ نوامبر	جمعه ۹ نوامبر	متوسط هفته	
شاخص دلار	۹۶/۳۲	۹۶/۲۸	۹۶/۳۲	۹۶/۰۰	۹۶/۷۲	۹۶/۷۹	۹۶/۴۲	۹۶/۵۴
دلار کانادا	۱/۳۱۲۰	۱/۳۱۱۰	۱/۳۱۲۴	۱/۳۱۱۵	۱/۳۱۵۷	۱/۳۲۱۱	۱/۳۱۴۳	۱/۳۱۰۷
دلار کانادا (به یورو)	۱/۴۹۱۳	۱/۴۹۵۶	۱/۴۹۹۷	۱/۴۹۸۵	۱/۴۹۵۳	۱/۴۹۷۶	۱/۴۹۷۳	۱/۴۹۲۶
ین ژاپن (دلار)	۱۱۲/۸۷	۱۱۳/۱۹	۱۱۳/۴۳	۱۱۳/۵۲	۱۱۴/۰۶	۱۱۳/۸۰	۱۱۳/۶۰	۱۱۳/۱۹
ین ژاپن (به یورو)	۱۲۸/۲۹	۱۲۹/۱۳	۱۲۹/۶۲	۱۲۹/۷۱	۱۲۹/۶۳	۱۲۹/۰۰	۱۲۹/۴۲	۱۲۸/۹۰
یورو*	۱/۱۳۶۶	۱/۱۴۰۸	۱/۱۴۲۷	۱/۱۴۲۶	۱/۱۳۶۵	۱/۱۳۳۶	۱/۱۳۹۲	۱/۱۳۸۸
فرانک سوئیس	۱/۰۰۴۱	۱/۰۰۴۵	۱/۰۰۲۶	۱/۰۰۲۴	۱/۰۰۵۸	۱/۰۰۵۶	۱/۰۰۴۲	۱/۰۰۳۲
فرانک سوئیس (به یورو)	۱/۱۴۱۳	۱/۱۴۵۹	۱/۱۴۵۷	۱/۱۴۵۳	۱/۱۴۳۱	۱/۱۳۹۹	۱/۱۴۴۰	۱/۱۴۲۴
لیبره انگلیس*	۱/۲۸۴۸	۱/۳۰۴۲	۱/۳۰۹۹	۱/۳۱۲۶	۱/۳۰۶۱	۱/۲۹۷۴	۱/۳۰۶۰	۱/۲۹۶۶
لیبره انگلیس (به یورو)	۱/۱۳۰۳	۱/۱۴۳۲	۱/۱۴۶۳	۱/۱۴۸۸	۱/۱۴۹۲	۱/۱۴۴۵	۱/۱۴۶۴	۱/۱۳۸۶
SDR به دلار	۱/۳۸۵۳۳	۱/۳۸۶۰۲	۱/۳۸۸۲۰	۱/۳۹۲۳۰	۱/۳۸۸۰۱	۱/۳۸۴۶۲	۱/۳۸۷۸۳	۱/۳۹۰۷۳
SDR به یورو	۱/۲۱۸۸۰	۱/۲۱۴۹۵	۱/۲۱۴۸۴	۱/۲۱۸۵۴	۱/۲۲۱۳۰	۱/۲۲۱۴۴	۱/۲۱۸۲۱	۱/۲۲۱۲۲
طلای نیویورک (هراونس)	۱۲۲۶/۶۳	۱۲۳۰/۷۶	۱۲۲۶/۴۶	۱۲۲۷/۰۳	۱۲۲۲/۱۱	۱۲۰۷/۹۱	۱۲۲۲/۸۵	۱۲۳۵/۵۳
طلای نیویورک (به یورو)	۱۰۷۹/۱۶	۱۰۷۸/۸۶	۱۰۷۳/۳۰	۱۰۷۳/۸۹	۱۰۷۵/۳۳	۱۰۶۵/۵۵	۱۰۷۳/۳۹	۱۰۸۴/۹۴
نفت برنت انگلیس	۷۴/۹۰	۷۳/۱۷	۷۲/۱۳	۷۲/۰۷	۷۰/۶۵	۷۰/۱۸	۷۱/۶۴	۷۲/۸۳
نفت برنت انگلیس (به یورو)	۶۵/۹۰	۶۴/۱۴	۶۳/۱۲	۶۳/۰۸	۶۲/۱۶	۶۱/۹۱	۶۲/۸۸	۶۳/۹۵
نفت پایه آمریکا	۶۵/۱۰	۶۳/۱۰	۶۲/۲۱	۶۱/۶۷	۶۰/۶۷	۶۰/۱۹	۶۱/۵۷	۶۳/۱۴
نفت پایه آمریکا (به یورو)	۵۷/۲۸	۵۵/۳۱	۵۴/۴۴	۵۳/۹۷	۵۳/۳۸	۵۳/۱۰	۵۴/۰۴	۵۵/۴۴
سبب نفت اوپک	۷۴/۱۲	۷۱/۴۵	۷۰/۸۸	۷۰/۶۳	۷۰/۶۸	۷۰/۹۱		۷۱/۳۶
سبب نفت اوپک (به یورو)	۶۵/۲۲	۶۲/۶۳	۶۲/۰۳	۶۱/۸۲	۶۲/۱۹	۶۲/۱۷		۶۲/۶۶

* هر واحد به دلار آمریکا

** درصد تغییرات آخرین روز کاری دو هفته

*** درصد تغییرات متوسط هفتگی

شماره ۳۴

دایره اخبار اقتصادی