



بانک مرکزی جمهوری اسلامی ایران
اداره مطالعات و سازمانهای بین المللی
دایره مطالعات ارزی

بررسی وضع اقتصادی - ارزی کشورهای عمده

بازارهای طلا و نفت

شماره ۳۵

هفته منتهی به ۲۵ نوامبر ۲۰۱۸

۱۳۹۷ آذر





فهرست مندرجات

شماره صفحه

عنوان

۲-۵

بررسی وضعیت اقتصادی کشورهای عمده

• آمریکا

• منطقه یورو

• انگلستان

• ژاپن

• چین

• ترکیه

• روسیه

۵-۷

تحولات بازار ارزهای عمده

۸

تحولات بازار طلا

۸-۱۰

تحولات بازار نفت

خواننده گرامی

ضمن تشکر خواهشمند است در صورت داشتن هرگونه انتقاد و یا پیشنهاد در مورد این گزارش نظرات خود را از طرق زیر مطرح فرمائید.

پست الکترونیکی: m.rezazadeh@cbi.ir

تلفن: ۲۹۹۵۳۸۸۲



خلاصه

در آمریکا، شاخص نظرسنجی موسسه مارکیت از مدیران بخش صنعت آمریکا در خصوص وضعیت بخش مذکور، در ماه اکتبر در سطح ۵۵/۴ واحد قرار گرفت که نشان دهنده بهبود وضعیت این بخش است. با این وجود، رشد پایین‌تر از پیش‌بینی (۵۵/۷)، نشان می‌دهد خوش‌بینی نسبت به وضعیت اقتصادی در این بخش، کاهش یافته است. همچنین، شاخص اعتماد مصرف‌کنندگان میشیگان، در سطح ۹۷/۵ واحد قرار گرفت که کمتر از حد انتظار (۹۸/۳ واحد) بود.

در منطقه یورو، وزرای اقتصاد و دارایی کشورهای عضو اتحادیه اروپا، از تصمیم کمیسیون اروپا در عدم پذیرش بودجه ۲۰۱۹ ایتالیا حمایت نمودند.

در انگلیس، رئیس بانک مرکزی اظهار داشت، سناریوی خروج بدون توافق ضمن آسیب جدی به اقتصاد؛ منجر به کاهش رشد اشتغال و درآمد نیروی کار و افزایش تورم خواهد شد. اتحادیه اروپا با پیش‌نویس توافق برکسیت موافقت نمود؛ اما، اسپانیا ضمن مخالفت با این طرح، اعلام کرده به آن رأی مثبت نخواهد داد.

در ژاپن، به دلیل پیشی گرفتن رشد واردات از صادرات؛ تراز تجاری این کشور با کسری تجاری، معادل ۴۴۹ میلیارد ین مواجه گردید.

هفته گذشته، چین در راستای جنگ تجاری با آمریکا و حمایت از یوان، ۱۳/۷ میلیارد دلار از اوراق قرضه خزانه‌داری این کشور را فروخت. طبق اعلان وزارت خزانه‌داری آمریکا مجموع اوراق قرضه خزانه‌داری این کشور نزد چین در ماه سپتامبر به ۱,۱۵۱ میلیارد دلار کاهش پیدا کرده است.

وضعیت نا امید کننده شاخص نظرسنجی از مدیران بخش صنعت و خدمات اروپا (PMI)، کاهش رشد اقتصادی بخش خصوصی آلمان به پایین‌ترین سطح در ۴ سال گذشته، افزایش نگرانی‌ها در خصوص برکسیت و مذاکرات مربوط به بودجه دولت ایتالیا، تضعیف یورو را در هفته پیش در پی داشت.

هفته گذشته، تضعیف بازارهای سهام به دلیل نگرانی از کاهش رشد اقتصادی جهان، افزایش نگرانی‌ها در خصوص برکسیت و شرایط نامناسب بودجه دولت ایتالیا، افزایش قیمت طلا را در پی داشت.

هفته گذشته، قیمت نفت بیشترین افت هفتگی از ژانویه ۲۰۱۶ را تجربه نمود. نگرانی از پیشی گرفتن عرضه از تقاضای نفت، مهم‌ترین دلیل افت قابل توجه قیمت آن بود.



امریکا

شاخص نظرسنجی موسسه مارکیت از مدیران بخش صنعت امریکا در خصوص وضعیت بخش مذکور، در ماه اکتبر در سطح ۵۵/۴ واحد قرار گرفت که نشان دهنده بهبود وضعیت این بخش است. با این وجود، رشد پایین‌تر از پیش‌بینی (۵۵/۷)، نشان می‌دهد خوش‌بینی نسبت به وضعیت اقتصادی در بخش صنعت، کاهش یافته است. با توجه به این‌که بخش صنعت سهم بزرگی از تولید ناخالص داخلی امریکا را تشکیل می‌دهد؛ شاخص مذکور معیار مناسبی از وضعیت کلی اقتصاد امریکا می‌باشد.

شاخص اعتماد مصرف‌کنندگان میشیگان^۱، که نشان‌دهنده اعتماد مصرف‌کنندگان به سطح فعالیت‌های اقتصادی بوده و تصویری از میزان تمایل آن‌ها به خرج کردن پول در اقتصاد می‌باشد، در سطح ۹۷/۵ واحد قرار گرفت که کمتر از حد انتظار (۹۸/۳ واحد) بود.

منطقه یورو

وزرای اقتصاد و دارایی کشورهای عضو اتحادیه اروپا، از تصمیم کمیسیون اروپا در رد بودجه ۲۰۱۹ ایتالیا حمایت نموده و مقرر کردند در نشست ماه دسامبر، پیرامون اقدام انضباطی در این خصوص تصمیم‌گیری کنند. همچنین، کمیسیون اروپا به کشورهای عضو توصیه نمود در تعیین سیاست‌های پولی و مالی سال آتی بر تقویت رشد اقتصادی و کاهش بدهی‌های عمومی تمرکز نمایند. این کمیسیون توصیه نمود اصلاحاتی باید در اولویت قرار گیرد که به افزایش بهره‌وری و پتانسیل‌های رشد، تعمیق بازار واحد اروپایی، بهبود محیط کسب‌وکار، تقویت سرمایه‌گذاری و ارتقاء وضعیت بازار کار منجر شود.

آمار اقتصادی

در تجدید نظر نهایی موسسه مارکیت، شاخص مدیران خرید ماه اکتبر، در بخش خدمات از ۵۳/۳ به ۵۳/۷ واحد افزایش و در بخش کارخانه‌ای از ۵۲/۱ به ۵۲ واحد کاهش یافت. اصلاح صعودی شاخص بخش خدمات سبب شد شاخص مدیران خرید مرکب ماه اکتبر از ۵۲/۷ به ۵۳/۱ واحد اصلاح گردد. به این ترتیب، شاخص مدیران خرید مرکب، از ۵۴/۱ واحد در ماه سپتامبر به ۵۳/۱ واحد در ماه اکتبر کاهش یافت.

^۱ Michigan Consumer Sentiment Index



انگلستان

با وجود ابهام در آینده توافق برکسیت و احتمال اندک تصویب پیش‌نویس توافق مذکور در پارلمان انگلیس، اظهارات هفته گذشته مارک کارنی، رئیس بانک مرکزی، مانع از تضعیف ارزش پوند گردید. وی هشدار داد، سناریوی خروج بدون توافق ضمن آسیب جدی به اقتصاد؛ منجر به کاهش رشد اشتغال و درآمد نیروی کار و افزایش تورم خواهد شد. او معتقد است، پیش‌نویس ارائه شده برکسیت توسط ترزا می باید از اقتصاد انگلیس حمایت کند، زیرا این امر فرصت بیشتری برای آمادگی کشور تا زمان خروج نهایی فراهم می‌سازد. به گفته کارنی، در صورتی که تا مهلت تعیین شده (مارس ۲۰۱۹)، توافقی میان انگلیس و بروکسل حاصل نگردد؛ اقتصاد با شوک‌های منفی مواجه شده و این امر تأثیر پایداری بر کاهش رشد اقتصادی بر جای خواهد گذاشت. وی سعی کرد تا جهت‌گیری سیاسی نسبت به توافق برکسیت نداشته و حتی از پیش‌بینی آینده مذاکرات هم خودداری کرد. با این حال تأکید نمود؛ در صورت سقوط ارزش پوند، بانک مرکزی از آن محافظت خواهد کرد. شایان ذکر است؛ روز پنجشنبه، اتحادیه اروپا با پیش‌نویس توافق برکسیت موافقت نمود و این امر منجر به رشد ارزش پوند گردید. اما روز جمعه، اسپانیا اعلام کرد، با این طرح مخالف بوده و علیه آن رأی مثبت خواهد داد.

اقتصاد

بنا بر گزارش کنفدراسیون صنایع بریتانیا، شاخص پیش‌نگر انتظارات سفارشات صنعتی^۱ که وضعیت آتی کسب و کار را پیش‌بینی می‌نماید، از منفی ۶ واحد ماه اکتبر به ۱۰ واحد در ماه نوامبر (بیش از پیش‌بینی بازار) افزایش یافت. بهبود وضعیت بخش کارخانه‌ای در پی افزایش سفارشات صادراتی و رشد تولید در ماه نوامبر؛ از جمله عوامل عمده رشد شاخص مذکور به شمار می‌روند. طبق گزارش مذکور، ۳۸۱ نفر از تولیدکنندگان اظهار داشتند، رشد تولید در سه ماهه منتهی به نوامبر بیش از میانگین آن در بلندمدت قرار گرفته و از ۱۷ بخش زیرمجموعه تولید، ۱۳ بخش آن تقویت شده که بیشترین رشد مربوط به گروه‌های مواد غذایی، آشامیدنی، تنباکو و حمل و نقل می‌باشد.

ژاپن

هفته گذشته، آمار تجاری ژاپن منتشر شد. بر این اساس، صادرات در ماه اکتبر نسبت به ماه مشابه سال قبل از آن، با ۸/۲ درصد افزایش به ۷/۲۴ هزار میلیارد ین رسید و افت ۱/۲ درصدی ماه سپتامبر را جبران نمود. افزایش فروش تجهیزات حمل و نقل (۹ درصد)، ماشین‌آلات (۷/۷ درصد)، محصولات کارخانه‌ای (۹/۲ درصد) و شیمیایی (۱۳/۵ درصد)؛ مهم‌ترین عوامل رشد صادرات گزارش شده‌اند. با این وجود، خرید ۳۶/۳ درصدی سوخت؛ منجر به رشد بیش از انتظار واردات در ماه

¹ CBI Industrial Trends Orders



اکتبر (۱۹/۹ درصد) شده و حجم آن را به ۷/۶۹ هزار میلیارد ين (بیشترین میزان از مارس ۲۰۱۴) افزایش داد. بدین ترتیب، تراز تجاری این کشور با کسری تجاری، معادل ۴۴۹ میلیارد ين مواجه گردید.

تورم از ۱/۲ درصد ماه سپتامبر به ۱/۴ درصد در ماه اکتبر افزایش یافت. وقوع سیل و طوفان در فصل تابستان که آسیب بسیاری بر محصولات کشاورزی وارد ساخت و منجر به افزایش قیمت سبزیجات گردید؛ مهم‌ترین عامل افزایش نرخ تورم گزارش شده است. با این وجود، تورم پایه در ماه اکتبر (تورم به استثنای نوسانات بهای مواد غذایی) به دلیل ضعف مخارج خانوارهای ژاپنی، همانند ماه قبل از آن، در سطح ۱ درصد ثابت باقی ماند.

چین

هفته گذشته، چین در راستای جنگ تجاری با امریکا و حمایت از یوان، ۱۳/۷ میلیارد دلار از اوراق قرضه خزانه‌داری امریکا را فروخت. وزارت خزانه‌داری امریکا اعلام کرد، مجموع اوراق قرضه خزانه‌داری امریکا نزد چین در ماه سپتامبر به ۱,۱۵۱ میلیارد دلار کاهش پیدا کرده است. با این وجود، چین همچنان بزرگ‌ترین سرمایه‌گذار خارجی اوراق قرضه مذکور بوده و پس از آن، ژاپن و برزیل به ترتیب در جایگاه دوم و سوم دارندگان بزرگ این اوراق قرار گرفته‌اند.

نرخ بهره یوان چین در آخرین روز کاری هفته گذشته					
دوره	یک‌شبه	۳ ماهه	۶ ماهه	۹ ماهه	۱۲ ماهه
نرخ بهره شایبور (بین بانکی)	۲/۳۵۶۰	۳/۰۷۳۰	۳/۲۷۵۰	۳/۴۹۱۰	۳/۵۲۹۰
یوان مرجع	-	-	-	-	۴/۳۵

ترکیه

بر اساس گزارش سازمان همکاری‌های اقتصادی و توسعه‌ای، رشد اقتصادی ترکیه در سال ۲۰۱۹ به منفی ۰/۴ درصد افت خواهد نمود. در این گزارش آمده است: "با خروج سرمایه‌ها از ترکیه، فعالیت‌های اقتصادی به شدت کند شد و ارزش لیر در برابر دلار به پایین‌ترین سطوح تاریخی خود افت نمود. جلب اعتماد کسب‌وکارها، خانوارها و سرمایه‌گذاران از طریق سیاست‌های پولی و مالی بسیار حیاتی خواهد بود. بانک مرکزی ترکیه باید استقلال خود را حفظ نموده و به سیاست‌های انقباضی خود تا زمان بهبود تورم ادامه بدهد."



روسیه

دیمیتری مدودوف، نخست وزیر روسیه، در سفر به چین از تلاش دو کشور برای افزایش مبادلات تجاری به ارزش‌های ملی خبر داد. وی با تأکید به نیاز روسیه و چین برای ایجاد سیستم تسویه مالی مشترک به ارزش‌های ملی، عنوان داشت دو کشور در تلاشند قابلیت استفاده از کارت‌های اعتباری چینی در روسیه و بالعکس را عملیاتی نمایند. شایان ذکر است، این دو کشور تمایل دارند حجم مبادلات تجاری را به ۲۰۰ میلیارد دلار در سال ۲۰۲۰ افزایش دهند.

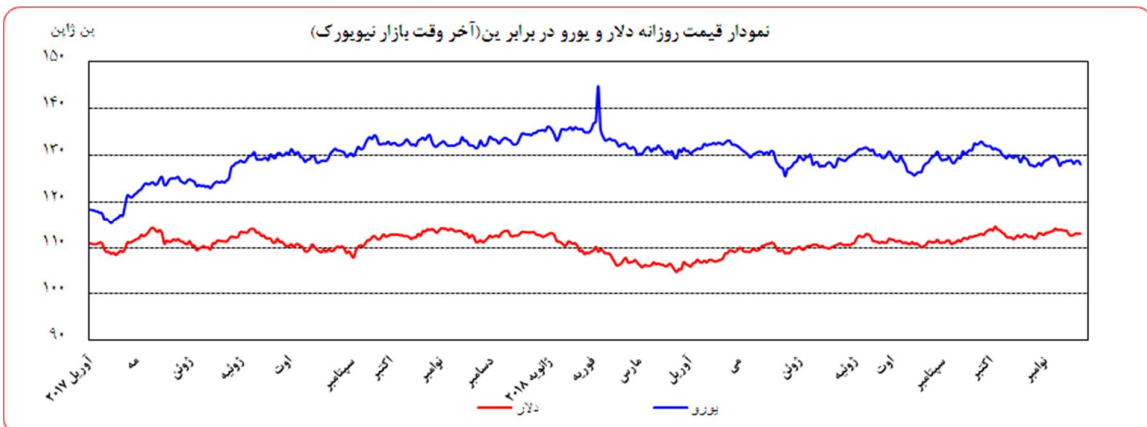
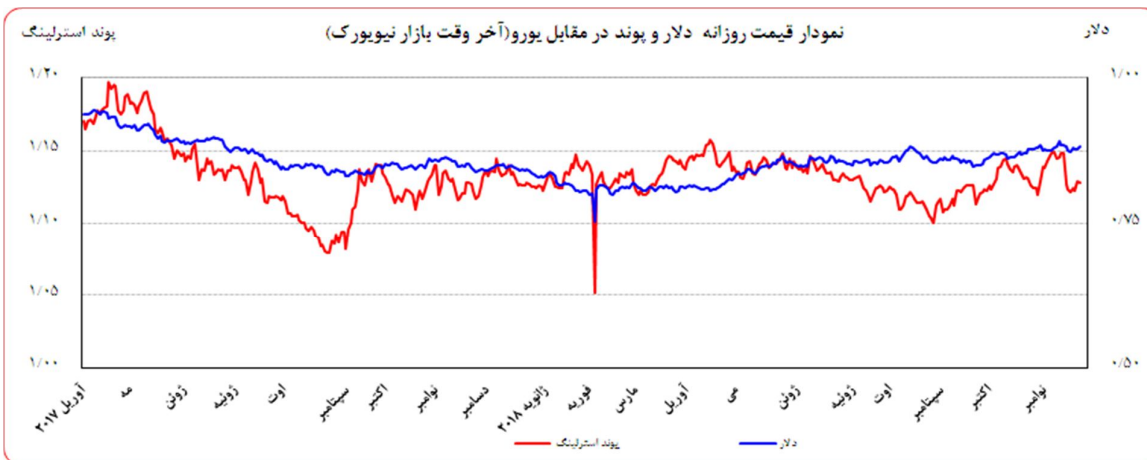
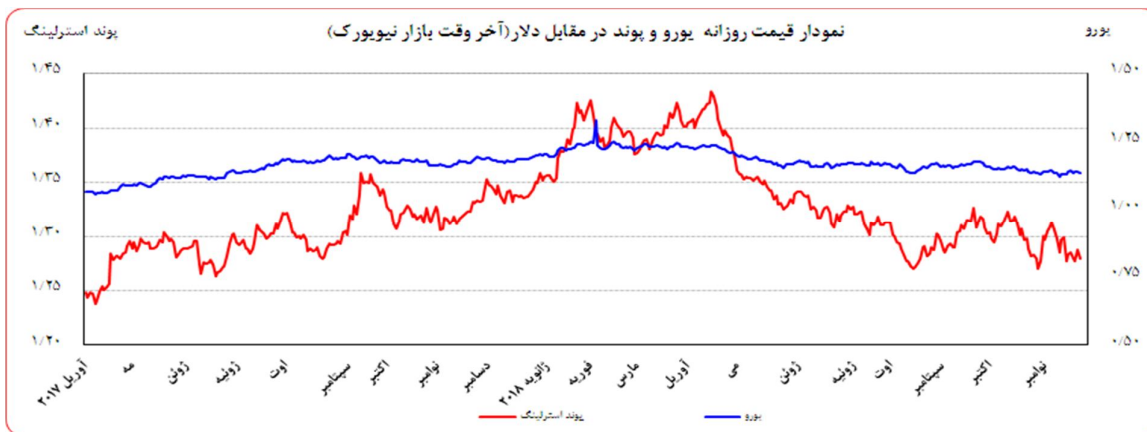
خانم کسینیا یودیوا^۱، معاون اول بانک مرکزی روسیه، عنوان داشت اقتصاد این کشور به علت رعایت انضباط بودجه‌ای، در سال ۲۰۱۸ در مقایسه با سال‌های قبل در مقابل نوسانات بهای نفت خام، مقاوم‌تر شده است. وی گفت: "پیش از ژانویه ۲۰۱۹، بانک مرکزی برنامه‌ای جهت شروع مجدد خرید ارزش‌های خارجی برای وزارت دارایی ندارد و در ماه دسامبر این بانک درخصوص نحوه ادامه برنامه خرید ارز تصمیم‌گیری خواهد نمود." پیش از این نیز رئیس بانک مرکزی روسیه گفته بود به منظور شروع برنامه خرید ارز برای وزارت‌خانه مذکور، این بانک نوسانات بازار ارز را مدنظر قرار خواهد داد. در ماه اوت گذشته، بانک مرکزی با توجه به تضعیف شدید روبل در مقابل دلار، برنامه خرید ارز برای وزارت دارایی را متوقف نموده بود. شایان ذکر است، وزارت دارایی روسیه مسئول حفظ ذخایر ارزی این کشور می‌باشد.

تحولات بازار ارزش‌های عمده

روز جمعه گذشته نسبت به جمعه ماقبل آن، ارزش دلار در برابر ین ۰/۱۲ درصد تقویت و در برابر فرانک سوئیس ۰/۲۷ درصد تضعیف شد. در همین مدت، ارزش یورو و پوند انگلیس در برابر دلار آمریکا به ترتیب، ۰/۶۹ و ۰/۳۱ درصد تضعیف گردید. به نرخ‌های پایان وقت بازار نیویورک، در هفته گذشته هر یورو در محدوده ۱/۱۴۵۵-۱/۱۳۳۹ دلار و هر پوند در محدوده ۱/۲۸۷۸-۱/۲۷۷۶ دلار در نوسان بود. هر دلار نیز در دامنه ۱۱۳/۰۵-۱۱۲/۵۵ ین متغیر بود.

همچنین، ارزش یورو در برابر ین و فرانک سوئیس به ترتیب ۰/۵۸ و ۰/۹۶ درصد تضعیف شد. ارزش پوند انگلیس در برابر یورو ۰/۳۸ درصد تقویت گردید. به نرخ‌های پایان وقت بازار نیویورک، در هفته گذشته هر پوند در محدوده ۱/۱۲۹۳-۱/۱۲۱۹ یورو در نوسان بود. هر یورو نیز در دامنه ۱۲۸/۹۳-۱۲۸/۰۶ ین و ۱/۱۳۸۱-۱/۱۳۰۴ فرانک سوئیس متغیر بود.

¹ Ksenia Yudaeva



عوامل تضعیف یورو در هفته گذشته

- وضعیت نا امید کننده شاخص نظرسنجی از مدیران بخش صنعت و خدمات منطقه یورو (PMI)
- کاهش رشد اقتصادی بخش خصوصی آلمان به پایین‌ترین سطح در ۴ سال گذشته
- افزایش نگرانی‌ها در خصوص برکسیت و مذاکرات مربوط به بودجه دولت ایتالیا



- تقویت شاخص دلار به دلیل کاهش هزینه تولید بخش صنعت امریکا در پی افت بهای نفت
- تقویت شاخص دلار به دلیل نگرانی سرمایه‌گذاران از کاهش رشد اقتصادی جهان و افت بازارهای سهام دنیا

ابتدای هفته گذشته، فدرال رزرو اعلام کرد اقتصاد امریکا به پایان دوره سیاست سخت‌گیرانه پولی¹ نزدیک شده است. این امر، افت دلار را در پی داشت.

در ادامه هفته گذشته، شاخص نظرسنجی از مدیران بخش صنعت و خدمات منطقه یورو (PMI) نشان داد وضعیت اقتصادی این منطقه بیش از انتظار تضعیف شده است. همچنین، رشد اقتصادی بخش خصوصی آلمان به پایین‌ترین سطح در ۴ سال گذشته رسید. بدین ترتیب، نرخ یورو در مقابل دلار تضعیف شد.

افزایش نگرانی‌ها درخصوص برکسیت و مذاکرات مربوط به بودجه دولت ایتالیا به تضعیف یورو کمک کرد. همچنین، کاهش قیمت جهانی نفت سبب شد هزینه تولید بخش صنعت امریکا کاهش یافته و انتظارات نسبت به رشد اقتصادی آن کشور بهبود یابد. این امر، سبب تقویت شاخص دلار شد.

افزایش نگرانی سرمایه‌گذاران از کاهش رشد اقتصادی جهان سبب افت بازارهای سهام دنیا و در پی آن، شاخص دلار تقویت گردید. بر این اساس، شاخص دلار در طول هفته، کاهش ابتدای هفته را جبران نمود و در نهایت با تقویت مواجه شد.

نرخ بهره لایبور ارزها در آخرین روز کاری هفته گذشته					
نام ارز	بهره (درصد)	۳ ماهه	۶ ماهه	۹ ماهه	۱۲ ماهه
دلار		۲/۶۸۹۲۵	۲/۸۸۷۲۵	-	۳/۱۰۹۵۰
یورو		-۰/۳۶۷۱۴	-۰/۳۲۹۱۴	-	-۰/۲۱۸۷۱
پوند		۰/۸۹۴۲۵	۰/۰۰۱۰۰	-	۱/۱۴۴۶۹
فرانک		-۰/۷۴۵۲۰	-۰/۶۶۷۲۰	-	-۰/۵۳۲۰۰
ین		-۰/۱۰۹۱۷	۰/۰۰۶۱۷	-	۰/۱۱۸۶۷
درهم امارات		۲/۸۱۵۹۷۰	۲/۹۸۶۲۵۰	-	۳/۴۱۸۹۷۰
لیبر ترکیه		۲۵/۲۸۰۰	۲۶/۰۷۵۰	۲۶/۱۳۲۰	۲۶/۲۰۷۲

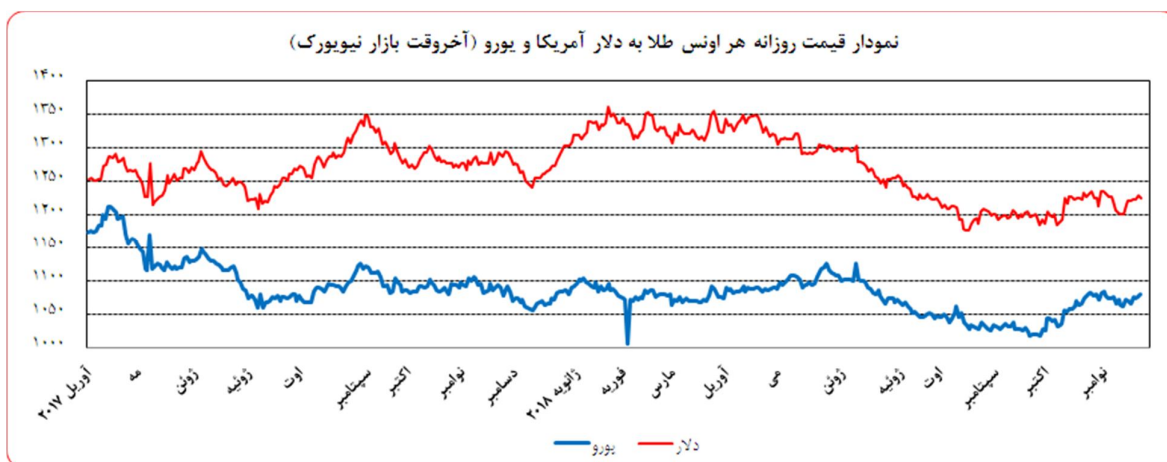
¹ Tightening Monetary Policy



تحولات بازار طلا

بهای طلا در جمعه هفته گذشته نسبت به جمعه هفته ماقبل آن، به دلار و یورو به ترتیب ۰/۲۷ و ۰/۹۷ درصد افزایش یافت. نوسانات هفته گذشته قیمت طلا در بازار نیویورک در محدوده ۱۲۲۸/۳۹ - ۱۲۲۰/۶۳ دلار برای هر اونس و در محدوده ۱۰۷۹/۷۶ - ۱۰۶۵/۵۹ یورو در هر اونس ثبت شد.

هفته گذشته، تضعیف بازارهای سهام دنیا به دلیل نگرانی از کاهش رشد اقتصادی جهان، افزایش نگرانی‌ها درخصوص برکسیت و شرایط نامناسب بودجه دولت ایتالیا، موجب تقویت قیمت طلا شد.



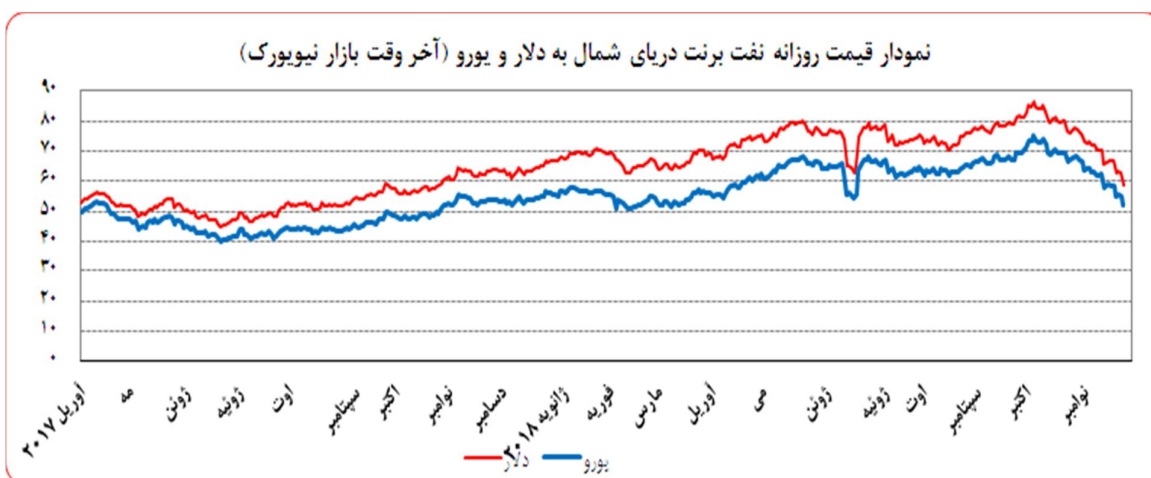
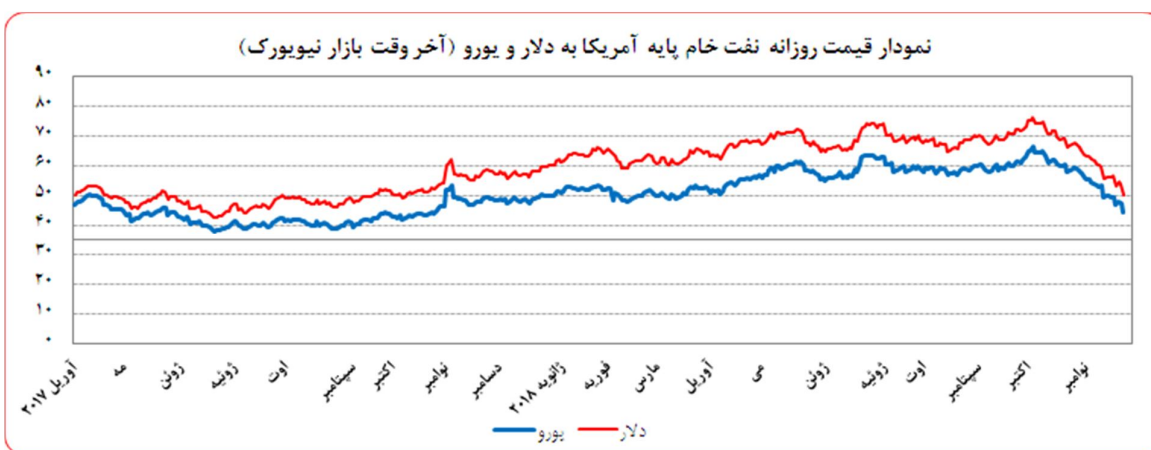
تحولات بازار نفت

بهای نفت خام پایه آمریکا در جمعه هفته گذشته نسبت به جمعه هفته ماقبل آن، به دلار و یورو به ترتیب ۱۰/۷۰ و ۱۰/۰۸ درصد کاهش یافت. به نرخ‌های پایان وقت بازار نیویورک، بهای هر بشکه نفت خام پایه آمریکا در محدوده ۵۰/۴۲ - ۵۶/۷۶ دلار و ۴۴/۴۷ - ۴۹/۵۵ یورو معامله گردید. متوسط هفتگی بهای هر بشکه نفت خام آمریکا در سطح ۵۳/۸۲ دلار و ۴۷/۲۴ یورو قرار گرفت. بهای نفت برنت در جمعه هفته گذشته نسبت به جمعه هفته ماقبل آن، به دلار و یورو ۱۱/۹۲ و ۱۱/۳۱ درصد کاهش یافت. هر بشکه نفت برنت به نرخ‌های پایان وقت بازار نیویورک در دامنه ۵۸/۸۰ - ۶۶/۷۹ دلار و ۵۱/۸۶ - ۵۸/۳۱ یورو معامله گردید و متوسط هفتگی هر بشکه به ۶۲/۸۲ دلار و ۵۵/۱۵ یورو رسید.

بهای هر بشکه نفت خام اوپک در محدوده ۶۲/۰۸ - ۶۵/۴۶ دلار و ۵۴/۴۴ - ۵۷/۱۵ یورو معامله گردید. متوسط هفتگی بهای هر بشکه در سطح ۶۳/۴۷ دلار و ۵۵/۶۶ یورو قرار گرفت. شایان ذکر است، بهای نفت اوپک در روز پنجشنبه (آخرین نرخ هفته گذشته) نسبت به جمعه هفته ماقبل آن به دلار و یورو به ترتیب ۴/۸۴ و ۵/۸۱ درصد کاهش یافت.

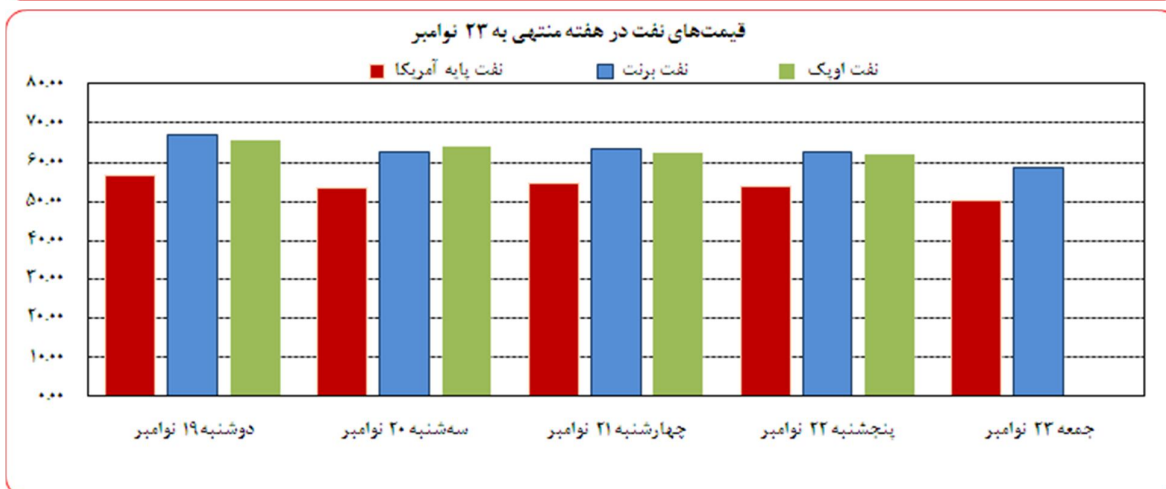
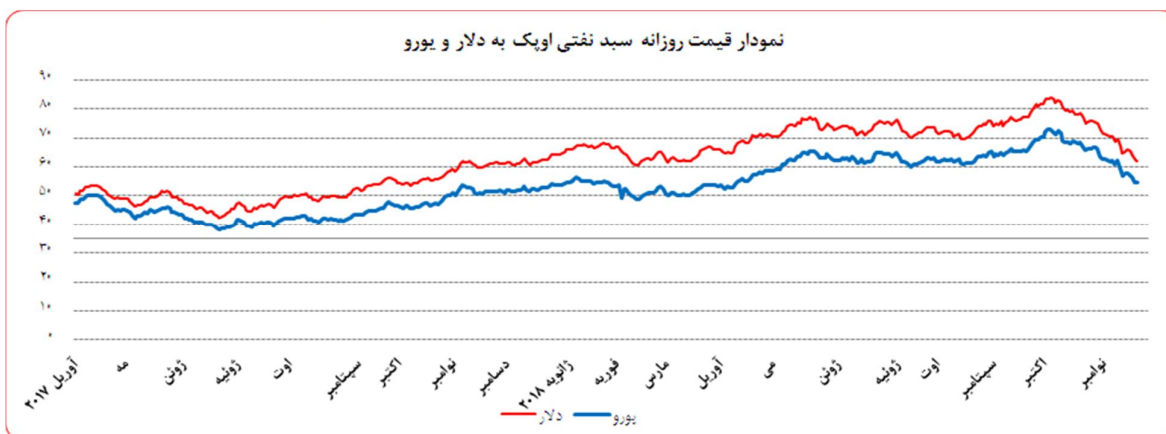


هفته گذشته قیمت نفت بیشترین افت هفتگی از ژانویه ۲۰۱۶ را تجربه نمود. نگرانی از پیشی گرفتن عرضه از تقاضای نفت، مهم ترین دلیل افت قابل توجه قیمت آن بود. با وجود این که اوپک در نظر دارد در نشست ماه دسامبر طرح کاهش تولید نفت به میزان ۱ تا ۱/۴ میلیون بشکه در روز را بررسی نماید، اما به دلیل درخواست امریکا از عربستان مبنی بر کاهش بیشتر قیمت نفت و حمایت از آن کشور در مسئله خاشقچی، احتمال اقدام جدی و مؤثر عربستان در این زمینه بسیار ضعیف تلقی می شود. گذشته از آن، هنوز سایر کشورهای بزرگ تولیدکننده نفت به ویژه روسیه اظهار نظر روشن و قطعی درخصوص حمایت یا عدم حمایت از کاهش تولید نفت نکرده اند.





بهره‌برداری از این گزارش در صورت ذکر منبع بلامانع است.



مصرف نفت خام آمریکا (هزار بشکه در روز)			موجودی انبار نفت آمریکا (ارقام به میلیون بشکه)			
سال قبل Δ	هفته قبل Δ	میزان در هفته ماقبل	سال قبل Δ	هفته قبل Δ	موجودی در هفته ماقبل	
			-۲۵/۱	۴/۱	۱۰,۹۹۵/۰۰	نفت خام
۲,۰۴۲	۰	۱۱,۷۰۰	-۱۰/۲	۴/۹	۴۴۶/۹۰	ذخایر تجاری نفت خام
			-۱۴/۹	-۰/۸	۶۵۲/۶۰	ذخایر استراتژیک نفت خام
-۶۹۷	۱۸۳	۵,۵۸۵	۱۴/۸	-۱/۳	۲۲۵/۳۰	بترین
						تولید داخلی
						خالص واردات

ارزش هر دلار آمریکا به ارزهای عمده (آخر وقت بازاریابیورک) , قیمت نقدی طلا , قیمت نفت خام در بازارهای سلف

هفته منتهی به ۱۳۹۷/۰۹/۰۲
۲۰۱۸/۱۱/۲۳

عنوان	متوسط هفته	درصد تغییرات						جمعه ۱۶ نوامبر
		دوشنبه ۱۹ نوامبر	سه شنبه ۲۰ نوامبر	چهارشنبه ۲۱ نوامبر	پنجشنبه ۲۲ نوامبر	جمعه ۲۳ نوامبر	متوسط هفته	
شاخص دلار	۹۷/۰۱	۹۶/۱۹	۹۶/۸۴	۹۶/۷۱	۹۶/۷۱	۹۶/۹۲	۹۶/۶۷	۹۶/۴۷
دلار کانادا	۱/۳۲۱۲	۱/۳۱۷۳	۱/۳۳۰۶	۱/۳۲۳۱	۱/۳۱۹۰	۱/۳۲۳۵	۱/۳۲۲۷	۱/۳۱۴۸
دلار کانادا (به یورو)	۱/۴۹۴۸	۱/۵۰۹۰	۱/۵۱۲۹	۱/۵۰۶۳	۱/۵۰۴۲	۱/۵۰۰۷	۱/۵۰۶۶	۱/۵۰۱۲
ین ژاپن (دلار)	۱۱۳/۵۴	۱۱۲/۵۵	۱۱۲/۷۵	۱۱۳/۰۵	۱۱۲/۹۴	۱۱۲/۹۴	۱۱۲/۸۵	۱۱۲/۸۱
ین ژاپن (به یورو)	۱۲۸/۴۶	۱۲۸/۹۳	۱۲۸/۲۰	۱۲۸/۷۱	۱۲۸/۸۰	۱۲۸/۰۶	۱۲۸/۵۴	۱۲۸/۸۱
یورو*	۱/۱۳۱۴	۱/۱۴۵۵	۱/۱۳۷۰	۱/۱۳۸۵	۱/۱۴۰۴	۱/۱۳۳۹	۱/۱۳۹۱	۱/۱۴۱۸
فرانک سوئیس	۱/۰۰۶۰	۰/۹۹۳۵	۰/۹۹۴۹	۰/۹۹۴۷	۰/۹۹۵۰	۰/۹۹۶۹	۰/۹۹۵۰	۰/۹۹۹۶
فرانک سوئیس (به یورو)	۱/۱۳۸۲	۱/۱۳۸۱	۱/۱۳۱۲	۱/۱۳۲۵	۱/۱۳۴۷	۱/۱۳۰۴	۱/۱۳۳۴	۱/۱۴۱۳
لیره انگلیس*	۱/۲۸۸۴	۱/۲۸۵۱	۱/۲۷۸۹	۱/۲۷۷۶	۱/۲۸۷۸	۱/۲۷۹۳	۱/۲۸۱۷	۱/۲۸۳۳
لیره انگلیس (به یورو)	۱/۱۳۸۷	۱/۱۲۱۹	۱/۱۲۴۸	۱/۱۲۲۲	۱/۱۲۹۳	۱/۱۲۸۲	۱/۱۲۵۳	۱/۱۲۳۹
SDR به دلار	۱/۳۸۰۶۳	۱/۳۸۶۶۶	۱/۳۸۷۴۵	۱/۳۸۵۵۹			۱/۳۸۶۵۷	۱/۳۸۲۳۲
SDR به یورو	۱/۲۲۰۲۸	۱/۲۱۰۵۳	۱/۲۲۰۲۷	۱/۲۱۷۰۳			۱/۲۱۵۹۴	۱/۲۱۰۶۵
طلای نیویورک (هراونس)	۱۲۰۸/۴۶	۱۲۲۰/۶۳	۱۲۲۳/۳۳	۱۲۲۴/۰۲	۱۲۲۸/۳۹	۱۲۲۴/۳۴	۱۲۲۴/۱۴	۱۲۲۱/۰۴
طلای نیویورک (به یورو)	۱۰۶۸/۰۷	۱۰۶۵/۵۹	۱۰۷۵/۹۳	۱۰۷۵/۱۲	۱۰۷۷/۱۶	۱۰۷۹/۷۶	۱۰۷۴/۷۱	۱۰۶۹/۴۰
نفت برنت انگلیس	۶۷/۰۲	۶۶/۷۹	۶۲/۵۳	۶۳/۴۸	۶۲/۵۲	۵۸/۸۰	۶۲/۸۲	۶۶/۷۶
نفت برنت انگلیس (به یورو)	۵۹/۲۴	۵۸/۳۱	۵۵/۰۰	۵۵/۷۶	۵۴/۸۲	۵۱/۸۶	۵۵/۱۵	۵۸/۴۷
نفت پایه آمریکا	۵۶/۹۶	۵۶/۷۶	۵۳/۴۳	۵۴/۶۳	۵۳/۸۵	۵۰/۴۲	۵۳/۸۲	۵۶/۴۶
نفت پایه آمریکا (به یورو)	۵۰/۳۵	۴۹/۵۵	۴۶/۹۹	۴۷/۹۸	۴۷/۲۲	۴۴/۴۷	۴۷/۲۴	۴۹/۴۵
سبد نفت اوپک	۶۶/۵۲	۶۵/۴۶	۶۴/۰۲	۶۲/۳۳	۶۲/۰۸		۶۳/۴۷	۶۶/۰۰
سبد نفت اوپک (به یورو)	۵۸/۸۰	۵۷/۱۵	۵۶/۳۱	۵۴/۷۵	۵۴/۴۴		۵۵/۶۶	۵۷/۸۰

* هر واحد به دلار آمریکا

** درصد تغییرات آخرین روز کاری دو هفته

*** درصد تغییرات متوسط هفتگی

شماره ۳۶

دایره اخبار اقتصادی