


خلاصه نتایج شاخص بهای تولیدکننده در ایران

آبان ماه ۱۳۹۷

(۱۳۹۵=۱۰۰)

افزایش 

ثابت یا تقریباً بدون تغییر 

درصد تغییر نسبت به

ماه مشابه سال قبل

ماه قبل

گروه‌های اصلی


۶۳/۳ 

۳/۵ 

شاخص کل


گروه‌های اصلی:

۵۲/۴ 

۴/۲ 


۱- کشاورزی، جنگلداری و ماهیگیری

۸۷/۷ 

۳/۵ 

۲- ساخت (صنعت)

۵۵/۱ 

۳/۸ 

۳- حمل و نقل و انبارداری

۳۱/۷ 

۳/۵ 

۴- هتل و رستوران

۰/۷ 

۰/۰ 

۵- اطلاعات و ارتباطات

۲۳/۶ 

۴/۸ 

۶- آموزش

۱۷/۷ 

۱/۴ 

۷- بهداشت و مددکاری اجتماعی

۲۲/۰ 

۱/۹ 

۸- سایر فعالیتهای خدمات عمومی، اجتماعی و شخصی

گروه اختصاصی:

۳۶/۱ 

۳/۰ 

خدمات