



بانک مرکزی جمهوری اسلامی ایران
اداره مطالعات و سازمانهای بین المللی
دایره مطالعات ارزی

بررسی وضع اقتصادی - ارزی کشورهای عمده

بازارهای طلا و نفت

شماره ۳۷

هفته منتهی به ۲ دسامبر ۲۰۱۸

۱۳۹۷ آذر ۲۱





فهرست مندرجات

شماره صفحه

عنوان

۲-۵

بررسی وضعیت اقتصادی کشورهای عمده

• آمریکا

• منطقه یورو

• انگلستان

• ژاپن

• چین

• ترکیه

• روسیه

۵-۸

تحولات بازار ارزهای عمده

۸-۹

تحولات بازار طلا

۹-۱۱

تحولات بازار نفت

خواننده گرامی

ضمن تشکر خواهشمند است در صورت داشتن هرگونه انتقاد و یا پیشنهاد در مورد این گزارش نظرات خود را از طرق زیر مطرح فرمائید.

پست الکترونیکی: m.rezazadeh@cbi.ir

تلفن: ۲۹۹۵۳۸۸۲



خلاصه

در امریکا، درآمدها و مخارج مصرف شخصی رشد مطلوبی داشتند و نرخ رشد اقتصادی فصل سوم مطابق انتظار ۳/۵ درصد اعلام شد. شاخص قیمت پایه مخارج مصرفی شخصی در ماه اکتبر نسبت به ماه مشابه سال قبل، ۱/۸ درصد (کمتر از حد انتظار) رشد نمود که این امر، بر اظهارات رئیس فدرال رزرو مبنی بر رسیدن نرخ بهره به سطوح مطلوب و احتمال توقف روند افزایشی آن، صحنه گذاشت.

در منطقه یورو، تورم پایه در مقیاس سالانه از ۱/۱ درصد در ماه اکتبر به ۱ درصد در ماه نوامبر کاهش یافت. کند شدن تورم پایه، بر اصرار بانک مرکزی اروپا بر ادامه سیاست‌های پولی انبساطی صحنه گذاشت و نشان داد مطابق با گفته‌های این بانک، هنوز برای پایان دادن به اقدامات انبساطی زود است.

اتحادیه اروپا توافق برکسیت را تأیید کرد. اما نگرانی‌ها پیرامون عدم تأیید آن در پارلمان انگلیس هنوز پابرجاست. بهای مسکن در این کشور، در ماه نوامبر نسبت به ماه قبل از آن، با ۰/۳ درصد افزایش به ۱/۹ درصد در مقیاس سالانه رسید.

در ژاپن، نسبت فرصت‌های شغلی به درخواست کار در ماه اکتبر سال جاری، ۱/۶۲ واحد (کمتر از پیش‌بینی بازار) اعلام شد.

نتایج مذاکرات امریکا و چین در حاشیه نشست سران کشورهای گروه ۲۰ مثبت بود. بر این اساس، طرفین توافق کردند در راستای کاهش تنش‌های تجاری گام‌هایی بردارند.

افزایش احتمال ادامه سیاست انبساطی توسط بانک مرکزی اروپا به دلیل افزایش نرخ بیکاری و کاهش نرخ تورم در منطقه یورو، احتمال عدم حمایت پارلمان انگلیس از پیش‌نویس برکسیت، تقویت شاخص دلار به دلیل افزایش نگرانی سرمایه‌گذاران از نتایج نشست روسای جمهور امریکا و چین، سبب کاهش ارزش یورو شد.

اظهارات رییس فدرال رزرو، مبنی بر نزدیک بودن نرخ بهره کنونی به نرخ بهره مطلوب و تقویت احتمال توقف افزایش‌های آتی نرخ بهره، به تقویت بهای طلا منجر شد.

هفته گذشته، افزایش موجودی ذخایر نفت امریکا، بدبینی به رشد اقتصاد جهانی و نگرانی از ادامه اختلاف تجاری میان امریکا و چین از جمله عوامل کاهش قیمت نفت بود.



امریکا

درآمدهای شخصی در ماه اکتبر در مقایسه با ماه سپتامبر ۰/۵ واحد درصد (فراتر از انتظار) افزایش یافت. در حالی که در ماه گذشته رشد ۰/۲ درصدی را تجربه نموده بود. رشد مطلوب درآمدها و پایین بودن نرخ بیکاری سبب شد، رشد مخارج مصرف شخصی نیز در ماه اکتبر به ۰/۶ درصد (فراتر از انتظار) افزایش یابد. شاخص قیمت پایه مخارج مصرفی شخصی در ماه اکتبر نسبت به ماه مشابه سال قبل، ۱/۸ درصد رشد نمود که کمتر از حد انتظار (۱/۹) بود. این امر، بر اظهارات رئیس فدرال رزرو مبنی بر رسیدن نرخ بهره به سطوح مطلوب و احتمال توقف روند افزایشی آن، صحنه گذاشت. همچنین، بر اساس ارقام اولیه، نرخ رشد سالانه تولید ناخالص داخلی امریکا در سطح ۳/۵ درصد قرار گرفت که با پیش‌بینی آن مطابقت دارد. در حال حاضر، نگرانی فدرال رزرو کند شدن تورم و نرخ رشد اقتصادی است. اکثر مقامات فدرال رزرو معتقدند سیاست‌های تجاری دولت امریکا، در نهایت سبب کاهش رشد اقتصادی دنیا و در پی آن افت رشد اقتصادی امریکا خواهد شد.

منطقه یورو

بر اساس آمار مقدماتی منتشره، در مقیاس سالانه، تورم از ۲/۲ درصد در ماه اکتبر به ۲ درصد در ماه نوامبر کاهش یافت. کاهش شاخص تورم ماه نوامبر در مقایسه با ماه اکتبر، ناشی از کندتر شدن رشد شاخص بهای کالاها در بخش انرژی، مواد غذایی، نوشیدنی و تنباکو و همچنین خدمات بود. تورم پایه (بدون در نظر گرفتن بهای انرژی، مواد غذایی، نوشیدنی و تنباکو) از ۱/۱ درصد در ماه اکتبر به ۱ درصد در ماه نوامبر کاهش یافت. کند شدن تورم پایه، بر اصرار بانک مرکزی اروپا بر ادامه سیاست‌های پولی انبساطی صحنه گذاشت و نشان داد مطابق با گفته‌های این بانک، هنوز برای پایان دادن به اقدامات انبساطی زود است.

شاخص اعتماد مصرف‌کننده در ماه نوامبر، مطابق با آمار مقدماتی، به منفی ۳/۹ واحد (پایین‌ترین سطح از مارس ۲۰۱۷) رسید.

نرخ بیکاری در ماه اکتبر، ۸/۱ درصد (پایین‌ترین سطح از نوامبر ۲۰۰۸) اعلام شد. در ماه اکتبر، در مقایسه با آمار سال گذشته، نرخ بیکاری در تمامی کشورهای عضو کاهش یافته است.

انگلستان

هفته گذشته، نخست‌وزیر انگلیس بعد از تایید توافق برکسیت از سوی مقامات اتحادیه اروپا، اظهار داشت: «پس از این، انگلیس از آینده‌ای مطلوب برخوردار خواهد بود و ما می‌توانیم مرزها و قوانین خود را کنترل نماییم. روابط آتی بریتانیا و



اتحادیه اروپا حفظ خواهد شد و در چارچوب این توافق می‌توان همکاری قوی و مؤثری در زمینه امنیت با اعضای اتحادیه برقرار کرد. ما همچنان بر تعهدات خود مبنی بر عدم اجرای قوانین سخت‌گیرانه در قبال مرز ایرلند شمالی تأکید می‌کنیم.» وی اطمینان داد، همه‌پرسی دیگری در کشور برگزار نخواهد شد و اکنون زمان آن است که قانون‌گذاران انگلیس گامی برای آینده کشور بردارند. هم‌زمان با دفاع خانم می از توافق برکسیت، دفتر نخست‌وزیر بریتانیا در پیامی توییتی متن را با عنوان «۴۰ دلیل برای دفاع از توافق برکسیت» منتشر کرد. در صورت نهایی شدن این توافق، انگلیس در ۳۱ مارس ۲۰۱۹ میلادی، از اتحادیه اروپا جدا خواهد شد.

اقتصاد

بنا بر اعلام مؤسسه Nationwide، بهای مسکن در ماه نوامبر نسبت به ماه قبل از آن، ۰/۳ درصد (بیش از پیش‌بینی بازار) افزایش یافت. در مقیاس سالانه، رشد بهای مسکن در ماه نوامبر از پایین‌ترین سطح ۵ سال اخیر در ماه اکتبر (۱/۶ درصد) رهایی یافته و به ۱/۹ درصد رسید. با این وجود، مؤسسه مذکور اعلام کرد به دلیل تداوم نگرانی‌ها پیرامون توافق برکسیت، این رشد همچنان در سطح ضعیفی باقی مانده و به احتمال زیاد، تحت فشار قرار داشتن مخارج خانوارهای انگلیسی و دورنمای مبهم اقتصادی، منجر به کاهش تقاضای مسکن در سال آتی خواهد شد.

ژاپن

هفته گذشته، آمار اشتغال ژاپن منتشر شد. بر این اساس، نسبت فرصت‌های شغلی به درخواست کار در ماه اکتبر سال جاری، ۱/۶۲ واحد (کمتر از پیش‌بینی بازار) اعلام شد. این نسبت، نشان می‌دهد به ازای هر درخواست کار، ۱/۶۲ فرصت شغلی وجود دارد. علاوه بر آن، نرخ بیکاری در ماه اکتبر بیش از پیش‌بینی بازار افزایش یافته و به ۲/۴ درصد رسید. بازار انتظار داشت این نرخ همانند ماه قبل در سطح ۲/۳ درصد باقی بماند.

تورم توکیو (شاخص پیش‌نگر تورم ژاپن در ماه‌های آتی) از ۱/۵ درصد ماه اکتبر به ۰/۸ درصد در ماه نوامبر کاهش یافت. با این وجود، تورم پایه در ماه نوامبر (تورم به استثنای نوسانات بهای مواد غذایی) که معیار تصمیمات سیاستی بانک مرکزی به شمار می‌رود؛ همانند ماه قبل از آن در سطح ۱ درصد ثابت باقی ماند.

چین

هفته گذشته، نماینده تجاری امریکا ۲ روز قبل از برگزاری نشست سران کشورهای گروه ۲۰ در آرژانتین، تهدید کرد در صورتی که چین بر خودروهای وارداتی امریکا تعرفه‌های نامتعارفی اعمال نماید؛ این کشور نیز تعرفه‌های وضع شده بر کالاهای چینی را تشدید خواهد کرد. به گفته وی، تعرفه ۴۰ درصدی چین بر خودروهای امریکایی، حدود ۱/۵ برابر



تعرفه‌های امریکا بر خودروهای چینی است. دونالد ترامپ نیز اظهار داشت، در صورت عدم حصول توافق با چین در نشست مذکور، تعرفه‌های فعلی را از ۱۰ درصد به ۲۵ درصد (به ارزش ۲۶۷ میلیارد دلار) افزایش خواهد داد و کالاهای بیشتری نظیر گوشی‌های تلفن همراه و رایانه‌های قابل حمل چینی؛ مشمول این تعرفه‌ها خواهند شد.

اما، نتایج مذاکرات تا حدودی مثبت بوده و طرفین توافق کردند در راستای کاهش تنش‌های تجاری گام‌هایی بردارند. طبق این توافق امریکا اعلام کرد، از وضع یا افزایش تعرفه‌های جدید بر کالاهای چینی ممانعت کرده و چین نیز به منظور کاهش شکاف تجاری با امریکا، سطح خرید محصولات کشاورزی، انرژی، صنعتی و ... از این کشور را به میزان قابل ملاحظه‌ای افزایش دهد. شایان ذکر است؛ مقرر گردید طرفین مذاکرات تجاری را ظرف ۳ ماه آتی و بحث پیرامون موضوعاتی نظیر انتقال فن‌آوری، مالکیت معنوی، موانع تجاری غیر تعرفه‌ای و سرقت سایبری را تا ۳۰ روز آینده، ادامه دهند. بنا بر اعلام کاخ سفید، در صورتی که مذاکرات در مهلت تعیین شده به نتیجه نرسد؛ امریکا تعرفه‌های وارداتی را از ۱۰ به ۲۵ درصد افزایش خواهد داد.

اقتصاد

شاخص رسمی مدیران خرید کارخانه‌ای از ۵۰/۲ واحد ماه اکتبر به ۵۰ واحد در ماه نوامبر (بیش از پیش‌بینی بازار) کاهش یافت. ضعف تقاضای داخلی و افت سفارشات جدید و صادراتی در پی جنگ تجاری میان چین و آمریکا؛ بیشترین فشار نزولی را بر شاخص مذکور وارد کرد. از سوی دیگر، شاخص مدیران خرید بخش غیرکارخانه‌ای، از ۵۳/۹ واحد ماه اکتبر به ۵۳/۴ واحد در ماه نوامبر (کمترین میزان ۱۵ ماه اخیر)؛ کاهش یافت. در حالی که رشد سفارشات جدید طی ماه نوامبر ثابت بود، رشد فرصت‌های شغلی برای سومین ماه متوالی کاهش یافت.

نرخ بهره یوان چین در آخرین روز کاری هفته گذشته					
دوره	یک‌شبه	۳ ماهه	۶ ماهه	۹ ماهه	۱۲ ماهه
نرخ بهره شایبور (بین بانکی)	۲/۶۴۲۰	۳/۱۱۳۰	۳/۲۷۹۰	۳/۴۸۳۰	۳/۵۲۷۰
یوان مرجع	-	-	-	-	۴/۳۵

ترکیه

افت ارزش لیر منجر به کاهش کسری تجاری ترکیه شده است. در ماه اکتبر در مقایسه با ماه مشابه سال قبل، صادرات ۱۳ درصد افزایش و واردات ۲۳/۸ درصد کاهش یافت. به این ترتیب، تراز تجاری ترکیه در ماه اکتبر به منفی ۰/۴۶ میلیارد دلار (کمترین میزان از آوریل ۲۰۰۱) کاهش یافت.



روسیه

وزیر خارجه اتریش و یکی از مشاوران ارشد آنگلا مرکل، صدر اعظم آلمان، از احتمال اعمال تحریم‌های جدید علیه روسیه توسط اتحادیه اروپا، در پی توقیف سه فروند کشتی نظامی متعلق به اوکراین توسط روسیه، خبر دادند. لهستان و استونی نیز ضمن انتقاد از سیاست حمایتی آلمان در قبال خط لوله انتقال گاز روسیه به اتحادیه اروپا، از اعمال تحریم‌های جدید علیه روسیه حمایت نمودند. هفته گذشته، وزیر اقتصاد آلمان عنوان گفته بود؛ اختلافات روسیه و اوکراین ارتباطی به خط لوله صادرات گاز روسیه به اتحادیه اروپا ندارد. همچنین احتمال لغو مجوز فعالیت دو بانک SberBank و VTB روسیه در آمریکا و بلوکه حساب‌های دلاری آن‌ها توسط وزارت خزانه‌داری آمریکا نیز مطرح شده است. این وزارت‌خانه از بررسی طرحی برای اعمال محدودیت بر خرید اوراق قرضه روسیه توسط سرمایه‌گذاران خارجی خبر داده است. این امر، سبب نگرانی سرمایه‌گذاری خارجی در روسیه شده است. به گزارش رویترز، تحریم‌های اخیر آمریکا سبب شده، سرمایه‌گذاری خارجی در اوراق قرضه دولت روسیه، ۱۰ درصد کاهش یابد. دونالد ترامپ نیز به منظور نشان دادن حمایت خود از اوکراین، دیدار برنامه‌ریزی شده با رئیس‌جمهور روسیه در حاشیه نشست گروه ۲۰ در آرژانتین را لغو نمود. در پی اعمال تحریم‌های غرب علیه روسیه، موسسات مالی این کشور به منظور آسیب کمتر از تحریم‌ها و کاهش ارزش پول ملی، بدهی‌های خارجی خود را از ۴۰۰ میلیارد دلار در اواسط سال ۲۰۱۵ به ۳۰۰ میلیارد دلار کاهش داده‌اند.

هند

تولید ناخالص داخلی هند در فصل دوم سال ۲۰۱۸ (ژوئیه تا سپتامبر) نسبت به مدت مشابه سال قبل، ۷/۱ درصد افزایش یافت که کمتر از رشد مورد انتظار (۷/۴ درصد) بود. رشد مصرف خانوار که حدود ۵۵ درصد تولید ناخالص داخلی را تشکیل می‌دهد؛ به دلیل افزایش بهای نفت، از ۸/۶ درصد در فصل قبل به ۷ درصد افت کرد که مهم‌ترین عامل کندتر شدن رشد اقتصادی بود. افت قیمت مواد غذایی، درآمد کشاورزان را به شدت کاهش داده به نحوی که هفته گذشته در تظاهرات گسترده‌ای خواستار افزایش قیمت محصولات کشاورزی شدند. علاوه بر مصرف خانوار، رشد موجودی انبار نیز در مقایسه با فصل قبل کاهش یافت. در عین حال، رشد مخارج دولت، صادرات و سرمایه‌گذاری نسبت به فصل قبل افزایش داشت.

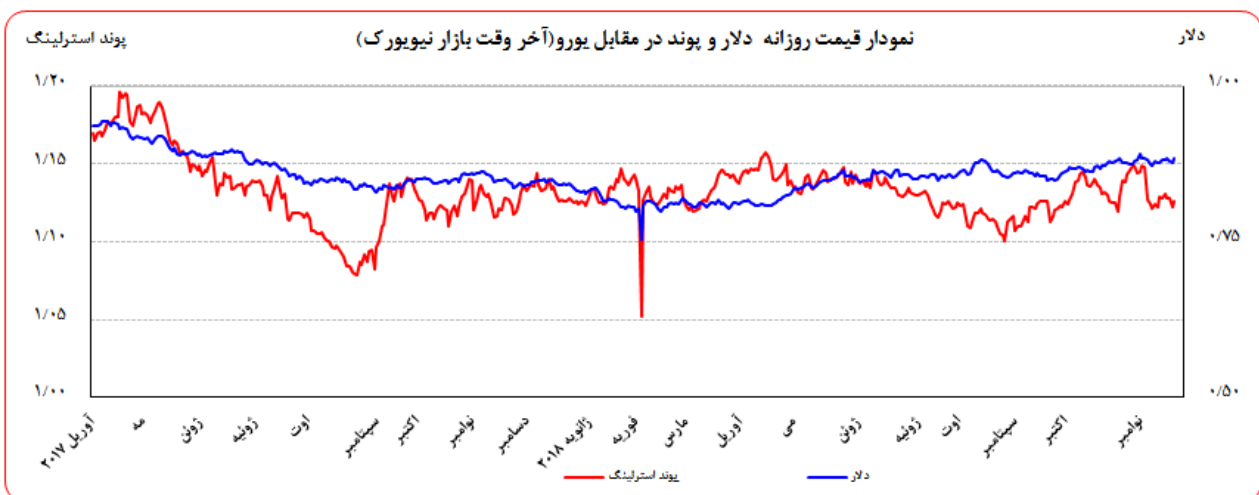
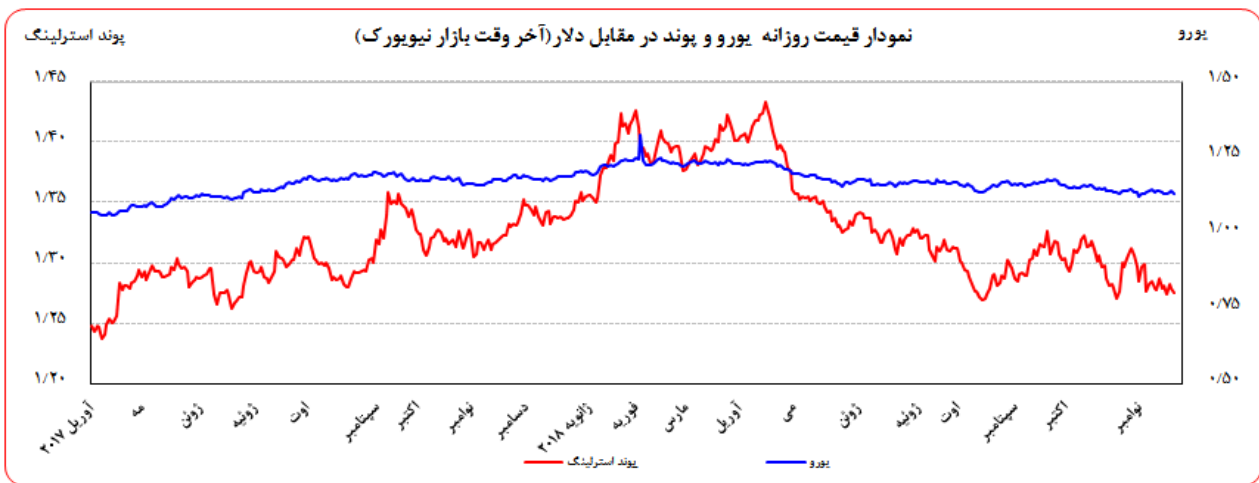
تحولات بازار ارزهای عمده

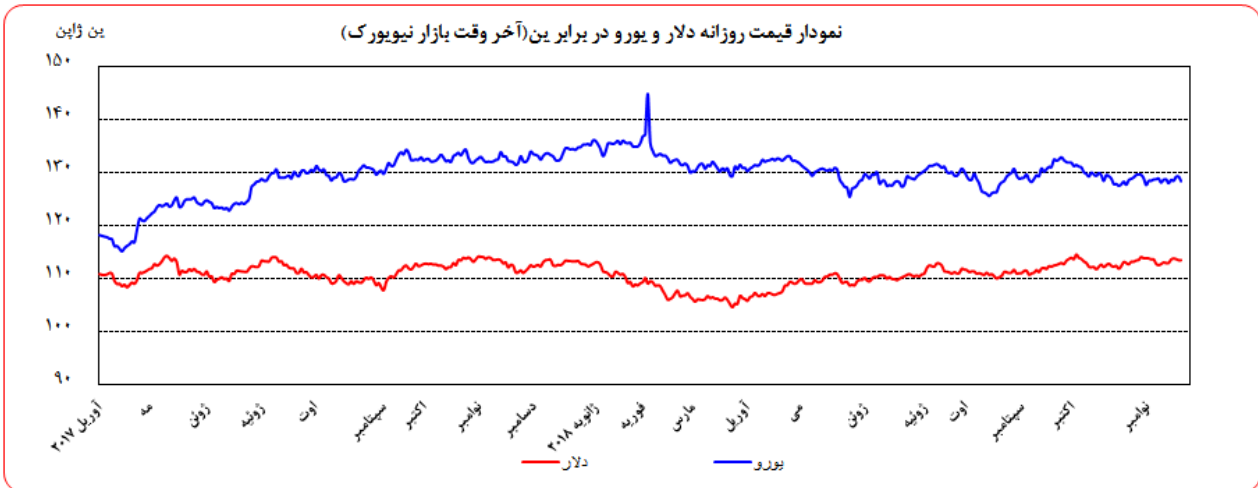
روز جمعه گذشته نسبت به جمعه ماقبل آن، ارزش دلار در برابر ین و فرانک سوئیس به ترتیب ۰/۴۸ و ۰/۱۲ درصد تقویت شد. در همین مدت، ارزش یورو و پوند انگلیس در برابر دلار آمریکا به ترتیب، ۰/۱۷ و ۰/۳۲ درصد تضعیف گردید. به



نرخ‌های پایان وقت بازار نیویورک، در هفته گذشته هر یورو در محدوده ۱/۱۳۹۴-۱/۱۲۹۳ دلار و هر پوند در محدوده ۱/۲۸۲۴-۱/۲۷۴۵ دلار در نوسان بود. هر دلار نیز در دامنه ۱۱۳/۷۸-۱۱۳/۴۸ ین متغیر بود.

همچنین، ارزش یورو در برابر ین ۰/۳۱ درصد تقویت و در برابر فرانک سوئیس ۰/۰۵ درصد تضعیف شد. ارزش پوند انگلیس در برابر یورو ۰/۱۵ درصد تضعیف گردید. به نرخ‌های پایان وقت بازار نیویورک، در هفته گذشته هر پوند در محدوده ۱/۱۳۰۹-۱/۱۲۲۳ یورو در نوسان بود. هر یورو نیز در دامنه ۱۲۹/۳۰-۱۲۸/۴۶ ین و ۱/۱۳۴۵-۱/۱۲۷۹ فرانک سوئیس متغیر بود.





عوامل تضعیف یورو در هفته گذشته

- افزایش احتمال ادامه سیاست انبساطی توسط بانک مرکزی اروپا به دلیل افزایش نرخ بیکاری و کاهش نرخ تورم در منطقه یورو
- احتمال عدم حمایت پارلمان انگلیس از پیش‌نویس برکسیت و آثار منفی روانی آن بر جریان سرمایه‌گذاری در منطقه یورو
- تقویت شاخص دلار به دلیل افزایش نگرانی سرمایه‌گذاران از نتایج نشست روسای جمهور امریکا و چین در حاشیه اجلاس گروه ۲۰

در ابتدای هفته گذشته، تصمیم دولت ایتالیا به کاهش کسری بودجه هدف به سطح مورد نظر اتحادیه اروپا به تقویت یورو منجر شد.

روز چهارشنبه هفته گذشته، رییس فدرال رزرو اعلام کرد نرخ بهره امریکا به سطح مطلوب بسیار نزدیک شده و پایان دوره افزایش نرخ بهره نزدیک است. این امر، تضعیف شاخص دلار را در پی داشت.

افزایش نگرانی سرمایه‌گذاران از نتایج نشست روسای جمهور امریکا و چین در حاشیه اجلاس گروه ۲۰، اظهارات ناامید کننده رییس جمهور امریکا مبنی بر طولانی بودن مسیر مذاکرات با چین و تشویق سرمایه‌گذاران به فعالیت اقتصادی در خاک امریکا و اجتناب از سرمایه‌گذاری در چین، موجب تقویت شاخص دلار شد. بر این اساس، شاخص دلار در انتهای هفته، کاهش چهارشنبه را جبران و در نهایت با تقویت مواجه گردید.

افزایش احتمال سیاست انبساطی توسط بانک مرکزی اروپا به دلیل افزایش نرخ بیکاری و کاهش نرخ تورم در منطقه یورو، سبب تضعیف یورو در انتهای هفته شد.



تصویب پیش‌نویس برکسیت در پارلمان اروپا، به طور موقت تقویت پوند را در پی داشت. اما افزایش تردیدها در مورد توانایی نخست وزیر انگلیس در متقاعد نمودن پارلمان بریتانیا در خصوص پیش‌نویس مذکور، سبب تضعیف مجدد پوند شد. همچنین، رییس جمهور امریکا اعلام کرد تصویب نهایی برکسیت، تبادلات تجاری میان امریکا و بریتانیا را کاهش خواهد داد. این امر، به کاهش ارزش پوند کمک کرد.

نرخ بهره لایبور ارزها در آخرین روز کاری هفته گذشته					
نام ارز	بهره (درصد)	۳ ماهه	۶ ماهه	۹ ماهه	۱۲ ماهه
دلار		۲/۷۳۶۱۳	۲/۸۹۴۶۳	-	۳/۱۲۰۲۵
یورو		-۰/۳۵۹۰۰	-۰/۳۲۹۰۰	-	-۰/۲۱۸۲۹
پوند		+۰/۸۹۳۳۸	۱/۰۱۱۸۸	-	۱/۱۴۱۰۰
فرانک		-۰/۷۳۸۲۰	-۰/۶۶۶۴۰	-	-۰/۵۲۹۸۰
ین		-۰/۱۱۵۵۰	+۰/۰۴۳۳	-	+۰/۱۱۰۶۷
درهم امارات		۲/۶۶۷۵۰	۲/۰۳۵۰۰	-	۳/۵۰۱۴۷
لیبر ترکیه		۲۴/۸۲۰۳	۲۴/۹۲۰۷	۲۴/۹۲۶۷	۲۴/۹۱۶۷

تحولات بازار طلا

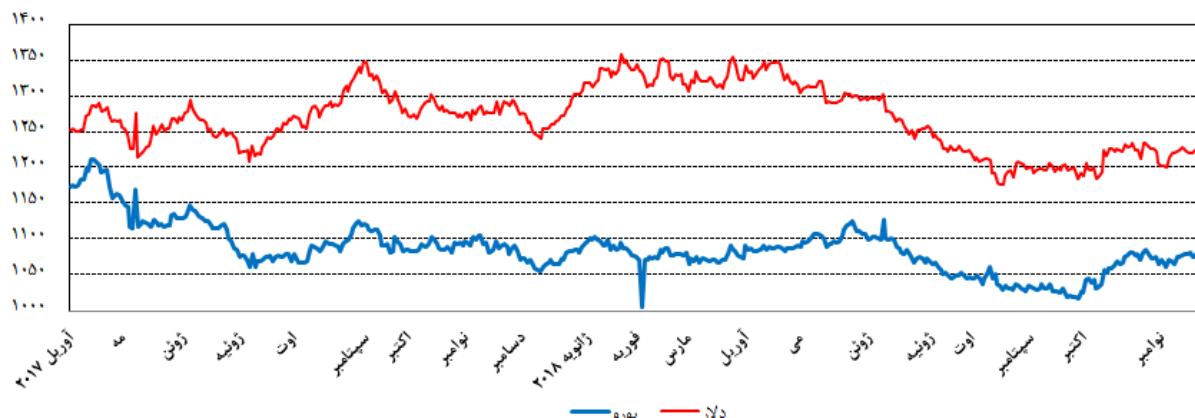
بهای طلا در جمعه هفته گذشته نسبت به جمعه هفته ماقبل آن، به دلار ۰/۰۱ درصد کاهش و به یورو ۰/۱۶ درصد افزایش یافت. نوسانات هفته گذشته قیمت طلا در بازار نیویورک در محدوده ۱۲۲۴/۸۶ - ۱۲۲۰/۹۷ دلار برای هر اونس و در محدوده ۱۰۸۱/۴۶ - ۱۰۷۴/۶۷ یورو در هر اونس ثبت شد.

هفته گذشته، اظهارات جرمی پاول، رییس فدرال رزرو، مبنی بر نزدیک بودن نرخ بهره کنونی به نرخ بهره مطلوب و تقویت احتمال توقف افزایش‌های آتی نرخ بهره، به تقویت بهای طلا منجر شد.



بهره‌برداری از این گزارش در صورت ذکر منبع بلامانع است.

نمودار قیمت روزانه هر اونس طلا به دلار آمریکا و یورو (آخر وقت بازار نیویورک)



تحولات بازار نفت

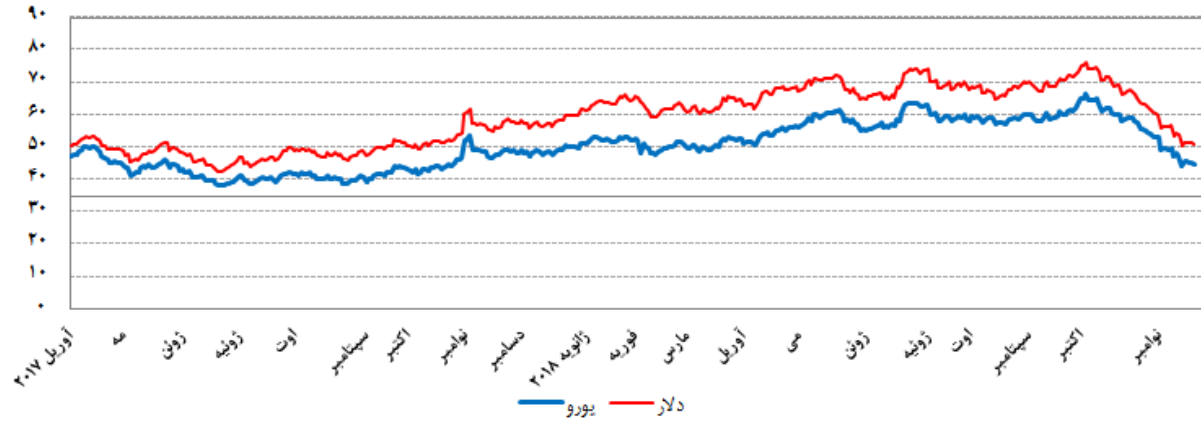
بهای نفت خام پایه آمریکا در جمعه هفته گذشته نسبت به جمعه هفته ماقبل آن، به دلار و یورو به ترتیب ۱/۰۱ و ۱/۱۸ درصد افزایش یافت. به نرخ‌های پایان وقت بازار نیویورک، بهای هر بشکه نفت خام پایه آمریکا در محدوده ۵۱/۶۳-۵۰/۹۳ دلار و ۴۴/۹۹-۴۵/۶۶ یورو معامله گردید. متوسط هفتگی بهای هر بشکه نفت خام آمریکا در سطح ۵۱/۳۸ دلار و ۴۵/۳۰ یورو قرار گرفت. بهای نفت برنت در جمعه هفته گذشته نسبت به جمعه هفته ماقبل آن، به دلار ۰/۱۵ درصد کاهش و به یورو ۰/۰۱ درصد افزایش یافت. هر بشکه نفت برنت به نرخ‌های پایان وقت بازار نیویورک در دامنه ۶۰/۴۸-۵۸/۷۱ دلار و ۵۱/۸۶-۵۳/۳۹ یورو معامله گردید و متوسط هفتگی هر بشکه به ۵۹/۷۶ دلار و ۵۲/۷۰ یورو رسید. بهای هر بشکه نفت خام اوپک در محدوده ۵۸/۰۹-۵۹/۲۹ دلار و ۵۰/۹۸-۵۲/۳۴ یورو معامله گردید. متوسط هفتگی بهای هر بشکه در سطح ۵۸/۹۲ دلار و ۵۱/۹۳ یورو قرار گرفت. شایان ذکر است، بهای نفت اوپک در روز پنج‌شنبه (آخرین نرخ هفته گذشته) نسبت به جمعه هفته ماقبل آن به دلار و یورو به ترتیب ۳/۶۲ و ۴/۰۸ درصد کاهش یافت.

هفته گذشته، قیمت نفت اندکی کاهش داشت. افزایش موجودی ذخایر نفت آمریکا در هفته ماقبل، بدبینی به رشد اقتصاد جهانی و نگرانی از ادامه اختلاف تجاری میان آمریکا و چین از جمله عوامل کاهش قیمت نفت بود. در سوی مقابل، انتشار اخباری درخصوص پیشنهاد کاهش ۱/۳ میلیون بشکه‌ای تولید روزانه نفت از سوی اوپک و همچنین اعلام برخی منابع خبری مبنی بر موافقت روسیه برای پیوستن به طرح کاهش تولید نفت، افت قیمت‌ها را محدود نمود.

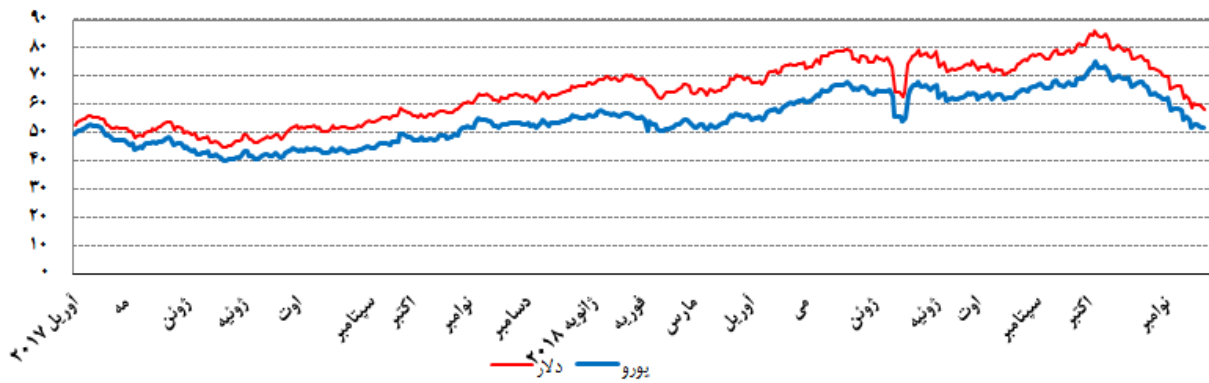


بهره‌برداری از این گزارش در صورت ذکر منبع بلامانع است.

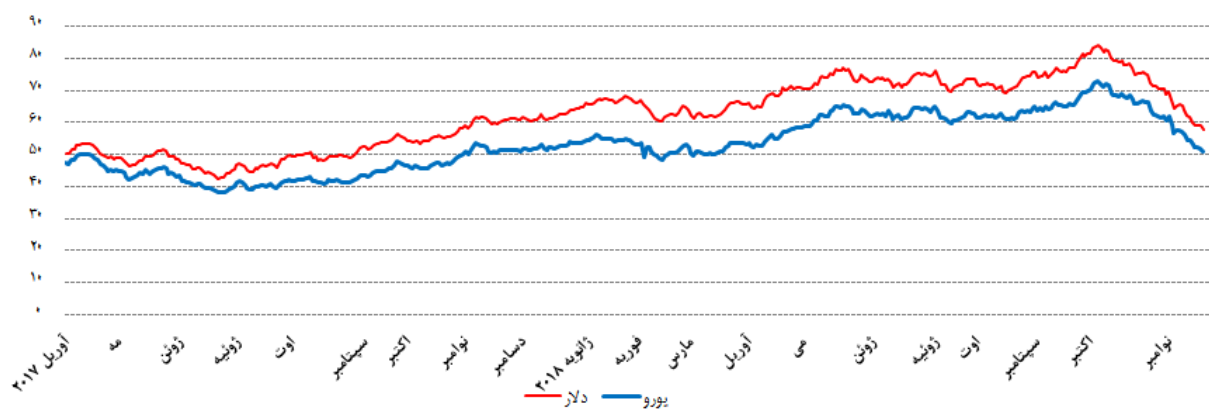
نمودار قیمت روزانه نفت خام پایه آمریکا به دلار و یورو (آخر وقت بازار نیویورک)



نمودار قیمت روزانه نفت برنت دریای شمال به دلار و یورو (آخر وقت بازار نیویورک)

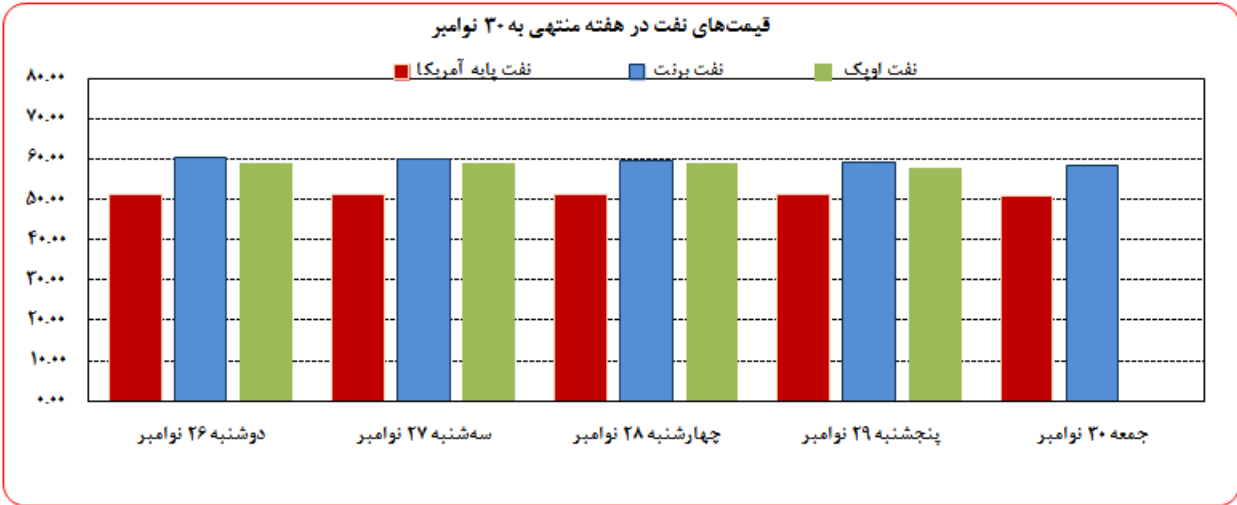


نمودار قیمت روزانه سبد نفتی اوپک به دلار و یورو





بهره‌برداری از این گزارش در صورت ذکر منبع بلامانع است.



مصرف نفت خام آمریکا (هزار بشکه در روز)				موجودی انبار نفت آمریکا (ارقام به میلیون بشکه)			
سال قبل Δ	هفته قبل Δ	میزان در هفته ماقبل		سال قبل Δ	هفته قبل Δ	موجودی در هفته ماقبل	
			تولید داخلی	-۱۷/۸	۱/۶	۱,۱۰۱/۰۰	نفت خام
۲۰۱۸	۰	۱۱,۷۰۰		-۳/۲	۳/۶	۴۵۰/۵۰	ذخایر تجاری نفت خام
			خالص واردات	-۱۴/۵	-۲	۶۵۰/۶۰	ذخایر استراتژیک نفت خام
-۱۹۷	۱۳۵	۵,۷۲۰		۱۰/۴	-۰/۸	۲۲۴/۶۰	بنزین

ارزش هر دلار آمریکا به ارزهای عمده (آخر وقت بازار نیویورک) , قیمت نقدی طلا , قیمت نفت خام در بازارهای سلف

هفته منتهی به ۱۳۹۷/۰۹/۰۹
۲۰۱۸/۱۱/۳۰

عنوان	متوسط هفته	درصد تغییرات						جمعه ۲۳ نوامبر
		دوشنبه ۲۶ نوامبر	سه شنبه ۲۷ نوامبر	چهارشنبه ۲۸ نوامبر	پنجشنبه ۲۹ نوامبر	جمعه ۳۰ نوامبر	متوسط هفته	
شاخص دلار	۹۶/۶۷	۹۷/۰۷	۹۷/۳۷	۹۶/۷۹	۹۶/۷۸	۹۷/۲۷	۹۷/۰۶	۹۶/۹۲
دلار کانادا	۱/۳۲۲۷	۱/۳۲۵۱	۱/۳۲۹۴	۱/۳۲۷۶	۱/۳۲۸۴	۱/۳۲۸۹	۱/۳۲۷۹	۱/۳۲۳۵
دلار کانادا (به یورو)	۱/۵۰۶۶	۱/۵۰۱۱	۱/۵۰۱۳	۱/۵۰۹۲	۱/۵۱۳۶	۱/۵۰۴۳	۱/۵۰۵۹	۱/۵۰۰۷
ین ژاپن (دلار)	۱۱۲/۸۵	۱۱۳/۵۹	۱۱۳/۷۸	۱۱۳/۶۹	۱۱۳/۴۸	۱۱۳/۴۸	۱۱۳/۶۰	۱۱۲/۹۴
ین ژاپن (به یورو)	۱۲۸/۵۴	۱۲۸/۶۷	۱۲۸/۴۹	۱۲۹/۲۴	۱۲۹/۳۰	۱۲۸/۴۶	۱۲۸/۸۳	۱۲۸/۰۶
یورو*	۱/۱۳۹۱	۱/۱۳۲۸	۱/۱۲۹۳	۱/۱۳۶۸	۱/۱۳۹۴	۱/۱۳۲۰	۱/۱۳۴۱	۱/۱۳۳۹
فرانک سوئیس	۰/۹۹۵۰	۰/۹۹۸۶	۰/۹۹۸۸	۰/۹۹۳۶	۰/۹۹۵۷	۰/۹۹۸۱	۰/۹۹۷۰	۰/۹۹۶۹
فرانک سوئیس (به یورو)	۱/۱۳۳۴	۱/۱۳۱۲	۱/۱۲۷۹	۱/۱۲۹۵	۱/۱۳۴۵	۱/۱۲۹۸	۱/۱۳۰۶	۱/۱۳۰۴
لیبره انگلیس*	۱/۲۸۱۷	۱/۲۸۱۱	۱/۲۷۴۵	۱/۲۸۲۴	۱/۲۷۸۸	۱/۲۷۵۲	۱/۲۷۸۴	۱/۲۷۹۳
لیبره انگلیس (به یورو)	۱/۱۲۵۳	۱/۱۳۰۹	۱/۱۲۸۶	۱/۱۲۸۱	۱/۱۲۲۳	۱/۱۲۶۵	۱/۱۲۷۳	۱/۱۲۸۲
SDR به دلار	۱/۳۸۶۵۷	۱/۳۸۴۴۲	۱/۳۸۱۰۹	۱/۳۷۹۶۷	۱/۳۸۳۳۱	۱/۳۸۳۲۳	۱/۳۸۲۳۴	
SDR به یورو	۱/۲۱۵۹۴	۱/۲۲۲۱۲	۱/۲۲۲۹۶	۱/۲۱۳۶۴	۱/۲۱۴۰۷	۱/۲۲۱۹۳	۱/۲۱۸۹۵	
طلای نیویورک (هراونس)	۱۲۲۴/۱۴	۱۲۲۲/۷۰	۱۲۲۰/۹۷	۱۲۲۱/۶۸	۱۲۲۴/۸۶	۱۲۲۴/۲۱	۱۲۲۲/۸۸	۱۲۲۴/۳۴
طلای نیویورک (به یورو)	۱۰۷۹/۷۶	۱۰۷۹/۳۶	۱۰۸۱/۱۷	۱۰۷۴/۶۷	۱۰۷۵/۰۰	۱۰۸۱/۴۶	۱۰۷۸/۳۳	۱۰۷۹/۷۶
نفت برنت انگلیس	۶۲/۸۲	۶۰/۴۸	۶۰/۲۱	۵۹/۸۹	۵۹/۵۱	۵۸/۷۱	۵۹/۷۶	۵۸/۸۰
نفت برنت انگلیس (به یورو)	۵۵/۱۵	۵۳/۳۹	۵۳/۳۲	۵۲/۶۸	۵۲/۳۳	۵۱/۸۶	۵۲/۷۰	۵۱/۸۶
نفت پایه آمریکا	۵۲/۸۲	۵۱/۶۳	۵۱/۵۶	۵۱/۳۱	۵۱/۴۵	۵۰/۹۳	۵۱/۳۸	۵۰/۴۲
نفت پایه آمریکا (به یورو)	۴۷/۲۴	۴۵/۵۸	۴۵/۶۶	۴۵/۱۴	۴۵/۱۶	۴۴/۹۹	۴۵/۳۰	۴۴/۴۷
سبب نفت اوپک	۶۲/۸۳	۵۹/۲۹	۵۹/۰۵	۵۹/۲۵	۵۸/۰۹		۵۸/۹۲	۶۰/۲۷
سبب نفت اوپک (به یورو)	۵۵/۱۶	۵۲/۳۴	۵۲/۲۹	۵۲/۱۲	۵۰/۹۸		۵۱/۹۳	۵۳/۱۵

* هر واحد به دلار آمریکا

** درصد تغییرات آخرین روز کاری دو هفته

*** درصد تغییرات متوسط هفتگی

شماره ۳۷

دایره اخبار اقتصادی