



بانک مرکزی جمهوری اسلامی ایران

معاونت اقتصادی

مدیریت کل اقتصادی

حساب جریان وجوه ایران

(۱۳۵۱-۱۳۹۳)

اداره حساب‌های اقتصادی

شهریور ماه ۱۳۹۷

بِسْمِ اللَّهِ الرَّحْمَنِ الرَّحِيمِ



حساب جریان وجوه ایران ۱۳۹۳ - ۱۳۵۱

بانک مرکزی جمهوری اسلامی ایران
معاونت اقتصادی
مدیریت کل اقتصادی
اداره حسابهای اقتصادی

شهریور ماه ۱۳۹۷

بانک مرکزی جمهوری اسلامی ایران
حساب جریان وجوه ایران (۱۳۹۳ - ۱۳۵۱)
تهیه و تنظیم: اداره حسابهای اقتصادی
نشانی: تهران، بلوار میرداماد، شماره ۱۹۸
صندوق پستی: ۷۱۷۷ - ۱۵۸۷۵
تلفن: ۲۲۲۵۷۱۵۲
نمابر: ۲۲۲۵۷۱۹۹
نشانی وبگاه بانک مرکزی: www.cbi.ir

باسمه تعالی

پیش‌گفتار

کتاب حساب جریان وجوه ایران (۱۳۹۳-۱۳۵۱)، شامل جداول جریان وجوه اقتصاد ملی و بخش‌های نهادی کشور طی سال‌های (۱۳۹۳-۱۳۵۱) است که به منظور استفاده محققان و سیاستگذاران اقتصادی در یک مجلد منتشر می‌شود.

تاریخچه انتشار جداول جریان وجوه در ایران به اولین کتاب سری‌های زمانی حساب‌های ملی در سال ۱۳۶۰ باز می‌گردد. در کتاب مذکور، جداول جریان وجوه برای سال‌های (۱۳۵۴-۱۳۵۱) شامل دو حساب سرمایه و مالی بود که برحسب چهار بخش نهادی و چندین زیربخش تهیه و ارائه شد. در همان کتاب علاوه بر جداول مورد اشاره، ارقام سال‌های ۱۳۵۵ و ۱۳۵۶ نیز بدون تفکیک نهادی و تنها برای اقتصاد ملی منتشر گردید. در دومین کتاب سری‌های زمانی حساب‌های ملی، جداول جریان وجوه به تفکیک ابزارهای متنوع مالی و بخش‌های نهادی اقتصاد، برای سال‌های (۱۳۶۴-۱۳۵۳) تهیه و در سال ۱۳۷۳ منتشر شد. پس از انتشار مجموعه اخیر، به دلیل برخی مشکلات، نظیر فقدان دسترسی یا دستیابی دیرنگام به آمارهای تولید شده در منابع آماری، وجود ناسازگاری در آمارهای مورد استفاده، عدم رعایت استانداردهای پذیرفته شده در سیستم گزارش‌دهی بنگاه‌های مختلف اقتصادی و تغییرات مداوم در صورت‌بندی اقلام مندرج در صورت‌های مالی آنها طی سال‌های مورد بررسی و در نتیجه بروز ناسازگاری در بخش‌های مختلف ارقام نهایی، وقفه‌ای نسبتاً طولانی در انتشار جداول سال‌های پس از ۱۳۶۴ پیش آمد. به‌منظور رفع این مشکلات، با انجام بررسی‌های گسترده سعی گردید تا مشکلات مذکور با رجوع به سطوح زیرین مرتبط با تهیه این حساب، یعنی آمارهای پایه و گزارش‌های مالی واحدهای اقتصادی مختلف و نیز بررسی سطوح میانی و بالایی جداول مرتفع گردد. علاوه بر آن، سازگاری‌های لازم به‌ویژه در حساب سرمایه جداول جریان وجوه، با سری‌های زمانی حساب‌های ملی برقرار گردید که محصول آن، انتشار حساب جریان وجوه ایران طی دوره زمانی (۱۳۷۶-۱۳۵۱) در سال ۱۳۸۳ می‌باشد.

سرانجام، آخرین سری زمانی جداول جریان وجوه که دوره زمانی (۱۳۸۶-۱۳۷۷) را در برمی‌گرفت، در سال ۱۳۸۸ ارائه و بر روی سایت بانک مرکزی قرار گرفت. در تهیه این جداول از آمار حساب‌های ملی و حساب سرمایه مبتنی بر ارقام به قیمت‌های جاری و ثابت سال پایه ۱۳۷۶ استفاده شده بود.

مجموعه حاضر، جداول جریان وجوه ایران طی دوره زمانی (۱۳۵۱-۱۳۹۳) را شامل می‌شود که در دو قسمت مجزا ارائه می‌شود. بخش اول مربوط به دوره زمانی (۱۳۷۵-۱۳۵۱) می‌باشد که در سال ۱۳۸۳ منتشر گردید و بخش دوم مربوط به جداول جریان وجوه طی دوره زمانی (۱۳۷۶-۱۳۹۳) است که در تهیه آن از حساب سرمایه مبتنی بر ارقام به قیمت‌های جاری و ثابت سال پایه ۱۳۸۳ استفاده شده است.

بدیهی است تهیه و تدوین چنین مجموعه مهمی از حساب‌های کلان اقتصادی جز با همت و همکاری بسیاری از دستگاه‌های اجرایی و رسمی کشور، سازمان‌ها، وزارتخانه‌ها، بانک‌ها، شرکت‌های بیمه، موسسات و شرکت‌های دولتی و خصوصی و کلیه نهادهایی که به نحوی مسئولیت تهیه بخشی از آمارها و داده‌های اقتصادی را به عهده دارند، امکان‌پذیر نبوده و در این زمینه از مشارکت فعال تمامی دست‌اندرکاران نظام آماری کشور تقدیر و تشکر می‌گردد. امید است مجموعه حاضر، بستر مناسبی را به منظور رفع نیازهای مرتبط با امور برنامه‌ریزی، پیش‌بینی و سیاست‌گذاری اقتصادی و نیز ارتقای هر چه بیشتر حساب‌های کلان اقتصادی فراهم آورد.

الحمد لله رب العالمین
اداره حساب‌های اقتصادی
شهریور ماه ۱۳۹۷

فهرست مطالب

- ۱- مقدمه..... ۱
- ۲- دامنه شمول حساب جریان وجوه..... ۱
- ۳- مبانی حساب جریان وجوه..... ۲
- ۴- انواع حساب جریان وجوه..... ۳
- ۴-۱- ماتریس روابط مالی بخش‌های نهادی اقتصاد..... ۹
- ۵- منابع آماری مورد استفاده در تهیه حساب جریان وجوه..... ۱۰
- ۶- ارتباط حساب جریان وجوه و نظام حساب‌های ملی (SNA)..... ۱۱
- ۷- کاربردهای حساب جریان وجوه..... ۱۴
- ۷-۱- تحلیل روابط میان بخش‌های نهادی و مابین ابزارهای مالی..... ۱۴
- ۷-۲- بررسی ترازنامه بخش‌های مختلف نهادی..... ۱۵
- ۷-۳- کاربرد حساب جریان وجوه در تحلیل‌های پولی..... ۱۵
- ۷-۴- واسطه‌گری مالی بانک‌ها..... ۱۶
- ۷-۵- ارزیابی ثبات مالی..... ۱۶
- ۷-۶- استفاده از حساب جریان وجوه در الگوسازی و پیش‌بینی..... ۱۷
- ۸- تاریخچه تهیه حساب جریان وجوه..... ۱۷
- ۹- اقسام مندرج در حساب جریان وجوه..... ۱۸
- ۹-۱- حساب سرمایه..... ۱۸
- ۹-۱-۱- تشکیل سرمایه ناخالص..... ۱۹
- ۹-۱-۱-۱- تشکیل سرمایه ثابت ناخالص..... ۱۹
- ۹-۱-۱-۲- تغییر در موجودی انبار..... ۱۹
- ۹-۱-۱-۳- خالص تملک اشیاء گرانبها..... ۲۰
- ۹-۱-۲- مصرف سرمایه ثابت..... ۲۰
- ۹-۱-۳- خالص تملک دارایی‌های تولید نشده غیرمالی..... ۲۰
- ۹-۱-۴- انتقالات سرمایه‌ای..... ۲۲
- ۹-۲- حساب مالی..... ۲۲
- ۹-۲-۱- دارایی‌های مالی..... ۲۳
- ۹-۲-۲- مطالبات و تعهدات مالی..... ۲۳
- ۹-۲-۳- طبقه‌بندی مبادلات مالی..... ۲۴
- ۹-۲-۳-۱- طلای پولی و حق برداشت مخصوص..... ۲۴
- ۹-۲-۳-۲- پول در گردش و سپرده‌ها..... ۲۵
- ۹-۲-۳-۳- اوراق بهادار به‌جز سهام..... ۲۶

| | |
|----|--|
| ۲۶ |۹-۲-۳-۴- وام‌ها |
| ۲۷ |۹-۲-۳-۵- سهام |
| ۲۷ |۹-۲-۳-۶- ذخایر فنی بیمه |
| ۲۸ |۹-۲-۳-۷- سایر حساب‌های دریافتنی / پرداختنی |
| ۲۹ |۱۰- حساب جریان وجوه در ایران |
| ۲۹ |۱۰-۱- تاریخچه |
| ۳۰ |۱۰-۲- ساختار حساب جریان وجوه ایران |
| ۳۰ |۱۰-۳- بخش‌های نهادی جدول جریان وجوه ایران |
| ۳۱ |۱۰-۴- اقلام مالی و غیرمالی جدول جریان وجوه ایران |
| ۳۲ |۱۰-۴-۱- اقلام غیرمالی جدول جریان وجوه ایران |
| ۳۲ |۱۰-۴-۱-۱- پس‌انداز ناخالص |
| ۳۲ |۱۰-۴-۱-۲- انتقالات سرمایه‌ای |
| ۳۳ |۱۰-۴-۱-۳- تشکیل سرمایه ثابت ناخالص |
| ۳۳ |۱۰-۴-۱-۴- تغییر در موجودی انبار |
| ۳۳ |۱۰-۴-۱-۵- زمین و دارایی‌های نامشهود |
| ۳۴ |۱۰-۴-۲- اقلام مالی جدول جریان وجوه ایران |
| ۳۴ |۱۰-۴-۲-۱- طلای پولی و حق برداشت مخصوص |
| ۳۴ |۱۰-۴-۲-۲- صندوق بین‌المللی پول و سایر مؤسسات بین‌المللی |
| ۳۴ |۱۰-۴-۲-۳- پول در گردش و سپرده‌ها |
| ۳۵ |۱۰-۴-۲-۴- اوراق قرضه و اوراق مشارکت |
| ۳۶ |۱۰-۴-۲-۵- سرمایه و مشارکت در شرکت‌ها |
| ۳۶ |۱۰-۴-۲-۶- وام‌ها |
| ۳۷ |۱۰-۴-۲-۷- سهم خانوار از بیمه و بازنشستگی |
| ۳۷ |۱۰-۴-۲-۸- اسناد تجاری و پیش‌پرداخت‌ها |
| ۳۷ |۱۰-۴-۲-۹- سایر مطالبات |
| ۳۸ |۱۱- منابع و مآخذ |
| ۴۰ |۱۲- پیوست‌ها |
| ۴۱ | تعاریف و مفاهیم |
| ۴۵ | واژه‌نامه |

فهرست جداول و نمودارها

- جدول (۱) - ساختار جدول یک بخش در حساب‌های جریان وجوه..... ۲
- جدول (۲) - تغییرات در دارائیه‌های حساب مالی..... ۴
- جدول (۳) - تغییرات در بدهیها و ارزش ویژه حساب مالی..... ۴
- جدول (۴) - تراکنش‌های مالی میان بخش‌های نهادی و دنیای خارج برای یک ابزار مالی..... ۷
- جدول (۵) - تراکنش‌های مالی میان بخش‌های نهادی و دنیای خارج در چهارچوب رویکرد "از چه کسی به چه کسی"..... ۸
- نمودار ۱- چهارچوب ترازنامه..... ۱۱
- نمودار ۲- حساب‌های کلان یکپارچه..... ۱۳
- جداول جریان وجوه ایران (۱۳۹۳-۱۳۵۱)..... ۵۲
- جداول جریان وجوه ایران به تفکیک سال (۱۳۷۵-۱۳۵۱)..... ۵۴
- جداول سری زمانی جریان وجوه ایران (۱۳۷۵-۱۳۵۱)..... ۱۵۵
- جداول جریان وجوه ایران به تفکیک سال (۱۳۹۳-۱۳۷۶)..... ۲۳۲
- جداول سری زمانی جریان وجوه ایران (۱۳۹۳-۱۳۷۶)..... ۳۰۵
- نمودارهای جداول جریان وجوه ایران (۱۳۹۳-۱۳۵۱)..... ۴۰۲

بسمه تعالی

حساب جریان وجوه ایران

۱- مقدمه

حساب جریان وجوه، مبادلات مالی و گردش وجوه را میان واحدهای نهادی مختلف اقتصاد نشان می‌دهد و مانند حساب‌های تولید و درآمد یکی از حساب‌های تشکیل‌دهنده نظام حساب‌های اقتصادی است که برای توصیف و تحلیل اقتصاد یک کشور تهیه و مورد استفاده قرار می‌گیرد. با اطلاعاتی که از این حساب به دست می‌آید می‌توان مشخص کرد که هر واحد نهادی در طول یک دوره زمانی، وجوه مورد نیازش را از کدام نهاد و به کمک چه ابزاری تامین مالی کرده است و یا اینکه وجوه مازاد خود را به کدام نهاد و از طریق چه ابزاری داده است. حساب جریان وجوه از طریق جریان‌های مالی مرتبط با درآمد و تولید واقعی، مکمل حساب‌های ملی هستند. در حساب‌های ملی، سرمایه‌گذاری و پس‌انداز کل برحسب بخش‌های نهادی برآورد می‌شود و در حساب جریان وجوه، چگونگی تخصیص پس‌انداز هریک از بخش‌های نهادی در سرمایه‌گذاری‌های مالی و غیرمالی معین می‌گردد. حساب جریان وجوه به دلیل ارائه اطلاعات مبادلات مالی در سطح تفصیل بیشتر و پوشش گسترده‌ای که از نهادها و ابزارهای مالی دارند، به عنوان یک ابزار اطلاعاتی پایه در تحقیقات تجربی و برای تحلیل آثار سیاست‌های پولی و مالی بر سایر متغیرهای اقتصادی استفاده می‌شود. چنین امکانی می‌تواند به درک عمیق‌تر پدیده‌های مالی و غیرمالی در اقتصاد و در نتیجه به فهم بیشتر از عملکرد کل اقتصاد کمک کند.

۲- دامنه شمول حساب جریان وجوه

به طور کلی حساب جریان وجوه در میان تدوین‌کنندگان مختلف در معانی متفاوتی به کار برده می‌شود. در برخی موارد، این اصطلاح تنها برای توصیف تراکنش‌های مالی (حساب مالی) به کار برده می‌شود. در حالی که در موارد دیگر، جریان وجوه علاوه بر تراکنش‌ها (حساب مالی)، انباشت‌های مالی (ترازنامه) را نیز شامل می‌شود. در برخی از کشورها، حساب جریان وجوه علاوه بر حساب مالی، حساب سرمایه را نیز در برمی‌گیرد. بسیاری از کشورها نیز از این اصطلاح برای تدوین داده‌های مربوط به منابع و مصارف وجوه برای بخش‌های یک اقتصاد استفاده می‌کنند. به عنوان

مثال مکزیک، افریقای جنوبی و اندونزی که حساب‌های مالی را برای بخش‌های نهادی تهیه می‌کنند، به این حساب‌ها به عنوان جریان وجوه نگاه می‌کنند. در ایالات متحده، به مجموع حساب‌های مالی بخشی و ترازنامه‌ها، جریان وجوه اطلاق می‌شود. در ایران، حساب جریان وجوه شامل هر دو حساب سرمایه و مالی است که به شکل تفصیلی‌تر و در قالب سه بعدی ارائه می‌گردد.

۳- مبانی حساب جریان وجوه

اصل مبنا در حساب جریان وجوه، برابری کل منابع و مصارف وجوه در هر دوره در کل اقتصاد است. به این ترتیب، برای هر واحد نهادی نیز، پس‌انداز و خالص وام دریافتی باید با سرمایه‌گذاری و خالص وام پرداختی برابر باشد. برابری منابع و مصارف وجوه (و یا پس‌انداز و سرمایه‌گذاری) ناشی از این اصل است که بدهی‌های یک واحد نهادی در واقع دارایی‌های مالی واحد نهادی دیگر محسوب می‌گردند. در نتیجه در کل اقتصاد، وام دریافتی باید با مجموع وام‌های پرداختی برابر باشد. علی‌رغم لزوم برابری پس‌انداز و سرمایه‌گذاری برای کل اقتصاد، این برابری برای هر واحد نهادی ضروری نیست. از این‌رو کسری منابع مالی نهادهایی که مصارف آنها بیش از منابع‌شان است، باید توسط نهادهایی که منابع آنها بیش از مصارف‌شان است تأمین گردد. برای شناخت و درک بهتر روابط حاکم بر حساب جریان وجوه؛ ساختار کلی جدول جریان وجوه یک بخش نهادی به شکلی ساده در ذیل ارائه شده است.

جدول (۱) - ساختار جدول یک بخش در حساب‌های جریان وجوه

| منابع | مصارف |
|--|---------------------|
| پس‌انداز ناخالص خالص انتقالات سرمایه‌ای | هزینه‌های سرمایه‌ای |
| وام‌های دریافتی | وام‌های پرداختی |

از رابطه برابری میان منابع و مصارف وجوه می‌توان نوشت :

وام پرداختی + هزینه‌های سرمایه‌ای = وام دریافتی + (خالص انتقالات سرمایه‌ای + پس‌انداز ناخالص) (۱)

وام دریافتی - وام پرداختی = هزینه‌های سرمایه‌ای - (خالص انتقالات سرمایه‌ای + پس‌انداز ناخالص) (۲)

سمت چپ تساوی بیانگر رابطه برابری پس‌انداز- سرمایه‌گذاری و سمت راست تساوی، نشان‌دهنده خالص وام‌گیری/ وام‌دهی (خالص سرمایه‌گذاری مالی) است. اگر پس‌انداز ناخالص و خالص انتقالات سرمایه‌ای یک واحد نهادی از وجوه صرف شده‌اش در هزینه‌های سرمایه‌ای بیشتر باشد؛ خالص سرمایه‌گذاری مالی این واحد نهادی مثبت است یعنی این نهاد تأمین‌کننده وجوه برای سایر واحدهای نهادی اقتصاد است و برعکس اگر هزینه‌های سرمایه‌ای از پس‌اندازش بیشتر باشد؛ خالص سرمایه‌گذاری این واحد نهادی منفی است. یعنی این واحد نهادی، استفاده‌کننده وجوه مازاد سایر واحدهای نهادی اقتصاد است.

۴- انواع حساب جریان وجوه

حساب جریان وجوه برحسب نیازهای تحلیلی می‌تواند در سطوح مختلفی از تفصیل و پیچیدگی تهیه شود. ساده‌ترین شکل آن، حساب جریان وجوه پایه^۱ یا جدول جریان وجوه دو بعدی می‌باشد. جداول جریان وجوه دو بعدی مهم‌ترین مبادلات مالی را بین بخش‌های اقتصادی به صورت کلی، ثبت و منعکس می‌کنند. معمولاً اکثر کشورها توانایی تهیه جداول پایه را دارا هستند، زیرا به منظور تهیه آن، تنها سه حساب ترازپرداخت‌های کشور^۲، آمار مالی دولت^۳ و آمار پولی^۴ مورد نیاز است که هم‌اکنون در بیشتر کشورها، دست کم به صورت ساده، تهیه می‌گردند.

ساختار جداول جریان وجوه دو بعدی به نحوی است که در هر سطر (i)، یک دارایی مالی (بزار مالی) و در هر ستون (j) یک بخش یا زیربخش نهادی اقتصاد نشان داده می‌شود. در این ساختار هر داده (j,i) نشان‌دهنده خالص جریان یک دسته خاص (i) از دارایی به داخل (با علامت مثبت) و یا به خارج (با علامت منفی) بخش یا زیربخش مورد نظر (j) در طول یک دوره زمانی است. جداول جریان وجوه خلاصه به عنوان نمونه برای دارایی‌ها و بدهی‌ها در جداول ۲ و ۳ ارائه شده است.

¹ Basic flow of funds account

² Balance of Payments (BOP)

³ Government Finance Statistics (GFS)

⁴ Monetary Statistics

جدول (۲) - حساب مالی - تغییرات در دارائی‌ها (منبع: SNA 2008)

تغییرات در دارائی‌ها

| تراکنش‌ها و اقلام تراز کننده | شرکت‌های غیرمالی | شرکت‌های مالی | دولت | خانوارها | NPISHها | کل اقتصاد | دنیای خارج | کالاها و خدمات | کل |
|---|------------------|---------------|------|----------|---------|-----------|------------|----------------|----|
| خالص تحصیل دارائی‌های مالی | ۸۳ | ۱۷۲ | -۱۰ | ۱۸۹ | ۲ | ۴۳۶ | ۴۷ | ۴۸۳ | |
| طلای پولی و SDR | | -۱ | | | | -۱ | ۱ | ۰ | |
| پول و سپرده‌ها | ۳۹ | ۱۰ | -۲۶ | ۶۴ | ۲ | ۸۹ | ۱۱ | ۱۰۰ | |
| اوراق بدهی | ۷ | ۶۶ | ۴ | ۱۰ | -۱ | ۸۶ | ۹ | ۹۵ | |
| وام‌ها | ۱۹ | ۵۳ | ۳ | ۳ | ۰ | ۷۸ | ۴ | ۸۲ | |
| حقوق سهامداران و سهام صندوق سرمایه‌گذاری | ۱۰ | ۲۸ | ۳ | ۶۶ | ۰ | ۱۰۷ | ۱۲ | ۱۱۹ | |
| طرح‌های بیمه، بازنشستگی و ضمانت استاندارد | ۱ | ۷ | ۱ | ۳۹ | ۰ | ۴۸ | ۰ | ۴۸ | |
| مشتقات مالی و واگذاری سهام به کارکنان | ۳ | ۸ | ۰ | ۳ | ۰ | ۱۴ | ۰ | ۱۴ | |
| سایر حساب‌های دریافتی/پرداختی | ۴ | ۱ | ۵ | ۴ | ۱ | ۱۵ | ۱۰ | ۲۵ | |

جدول (۳) - حساب مالی - تغییرات در بدهی‌ها و ارزش ویژه (منبع: SNA 2008)

تغییرات در بدهی‌ها و ارزش ویژه

| تغییرات در بدهی‌ها و ارزش ویژه | شرکت‌های غیرمالی | شرکت‌های مالی | دولت | خانوارها | NPISHها | کل اقتصاد | دنیای خارج | کالاها و خدمات | کل |
|---|------------------|---------------|------|----------|---------|-----------|------------|----------------|----|
| خالص وام دهی (+) / خالص وام‌گیری (-) | -۵۶ | -۱ | -۱۰۳ | ۱۷۴ | -۴ | ۱۰ | -۱۰ | ۰ | |
| خالص تحصیل بدهی‌ها | ۱۳۹ | ۱۷۳ | ۹۳ | ۱۵ | ۶ | ۴۲۶ | ۵۷ | ۴۸۳ | |
| طلای پولی و SDRها | | | | | | | | | |
| پول و سپرده | | ۶۵ | ۳۷ | | | ۱۰۲ | -۲ | ۱۰۰ | |
| اوراق بدهی | ۶ | ۳۰ | ۳۸ | ۰ | ۰ | ۷۴ | ۲۱ | ۹۵ | |
| وام‌ها | ۲۱ | ۰ | ۹ | ۱۱ | ۶ | ۴۷ | ۳۵ | ۸۲ | |
| حقوق سهامداران و سهام صندوق سرمایه‌گذاری | ۸۳ | ۲۲ | | | | ۱۰۵ | ۱۴ | ۱۱۹ | |
| طرح‌های بیمه، بازنشستگی و ضمانت استاندارد | | ۴۸ | ۰ | ۰ | ۰ | ۴۸ | ۰ | ۴۸ | |
| مشتقات مالی و واگذاری سهام به کارکنان | ۳ | ۸ | ۰ | ۰ | ۰ | ۱۱ | ۳ | ۱۴ | |
| سایر حساب‌های دریافتی/پرداختی | ۲۶ | ۰ | ۹ | ۴ | ۰ | ۳۹ | -۱۴ | ۲۵ | |

جداول جریان و انباشت مورد تأکید در نظام حساب‌های ملی (SNA) که تنها حساب‌های جریان و ترازنامه بخش‌ها و زیربخش‌های نهادی یک اقتصاد را بدون ارائه اطلاعاتی تفصیلی در خصوص بخش‌ها و زیربخش‌های نهادی متناظر با آنها در تراکنش‌های مالی نشان می‌دهد، چندان کامل نمی‌باشد. درحقیقت اگرچه این حساب‌ها نشان می‌دهند که چه بخش‌های نهادی نسبت به تملک دارایی‌های مالی اقدام نموده و چه دارایی‌هایی را تملک نموده‌اند، ولی اطلاعاتی درخصوص بخش‌های نهادی که بدهی‌های مالی متناظر با این تراکنش‌ها به آنها منتسب شده است را ارائه نمی‌دهد. به‌صورت مشابه، اگرچه در این چهارچوب مشخص می‌شود که کدام بخش‌ها قرض‌گیرنده خالص بوده‌اند و به چه صورتی نیز قرض گرفته‌اند، اما مشخص نمی‌شود که چه بخش‌هایی ابزارهای مالی متناظر با این بدهی‌ها را در اختیار دارند. با این وجود، تنها دانستن نوع بدهی‌های یک واحد نهادی برای تأمین مالی فعالیت‌های اقتصادی مورد نظر مهم نیست، بلکه در اختیار داشتن اطلاعاتی در خصوص بخش‌های تأمین کننده این بدهی‌ها نیز از اهمیت قابل توجهی برخوردار است.

نوع کامل‌تر حساب جریان وجوه، حساب جریان وجوه سه بعدی^۱ است. با وجود این که SNA تأکید جدی بر تدوین حساب‌های جریان وجوه سه بعدی ندارد، فصل بیست و هفتم نظام حساب‌های ملی (SNA 2008) برخی از جنبه‌های چهارچوب یکپارچه برای ارائه جریان و انباشت مالی بر اساس رویکرد "از چه کسی به چه کسی"^۲ یا همان جداول جریان وجوه سه بعدی را ارائه می‌دهد. در این جداول، تراکنش‌ها و انباشت‌های دارایی و بدهی‌های مالی براساس طبقه‌بندی صورت گرفته برای نوع دارایی که در آن بخش وام‌دهنده و بخش وام‌گیرنده هر تراکنش نیز مشخص است، ثبت می‌شود.

در پی بروز بحران مالی جهانی، وزرای مالی کشورهای G20 و مدیران بانک جهانی در نوامبر سال (۲۰۰۹) در گزارش "شکاف‌های اطلاعاتی و بحران مالی"، بیست توصیه را برای بهبود وضع موجود در ارائه اطلاعات به‌منظور جلوگیری از بروز چنین بحران‌هایی ارائه دادند. در این بین، توصیه شماره ۱۵ درصدد ارائه یک استراتژی در راستای بهبود روش‌های تهیه و انتشار ترازنامه‌ها، جداول جریان وجوه و داده‌های بخشی به‌صورت تدریجی و با شروع از

¹ Three-dimensional matrix

² From-whom-to-whom

کشورهای G20 می‌باشد. این توصیه همچنین بیانگر اهمیت داده‌های مربوط به انباشت و جریان‌های مالی در چهارچوب رویکرد "از چه کسی به چه کسی" است.

حساب‌های رویکرد "از چه کسی به چه کسی"، امکان ردیابی روابط میان وام‌دهنده و وام‌گیرنده را در میان بخش‌های نهادی فراهم می‌آورد. به‌عبارتی تراکنش‌ها را به‌صورت هم‌زمان برای بخش وام‌دهنده و وام‌گیرنده نشان می‌دهند.

جدول (۴)، چهارچوب یکپارچه حساب‌های مبتنی بر رویکرد "از چه کسی به چه کسی" را به شکل ماتریسی برحسب بخش‌های نهادی و دنیای خارج نشان می‌دهد. این جدول تراکنش‌های صورت گرفته در اقتصاد را برای یک ابزار مالی مشخص نشان می‌دهد، به این‌صورت که چه میزان از ابزار مالی مورد نظر توسط کدام‌یک از بخش‌های داخلی (که به زیربخش‌های نهادی تقسیم می‌شود) و بخش خارجی اقتصاد، به عنوان وام‌گیرنده مورد تملک قرار گرفته و نیز با ابزار مالی مورد اشاره از کدام بخش‌های نهادی داخلی یا دنیای خارج وام گرفته شده است. به‌طورکلی می‌توان چنین حساب‌هایی را برای هر ابزار مالی و برای جریان و انباشت‌های مالی، تجدید ارزیابی و سایر تغییرات در میزان دارایی‌ها و بدهی‌ها تهیه کرد.

جدول (۴) - تراکنش‌های مالی میان بخش‌های نهادی و دنیای خارج برای یک ابزار مالی

| کل وام دهندگان | دنیای خارج | بخش‌های داخلی | | | | | وام دهندگان |
|-------------------|------------|--------------------------------------|--------|------------|------------------|----------------------|--------------------------------------|
| | | مؤسسات غیر انتفاعی در خدمت خانوار | خانوار | دولت عمومی | شرکت‌های مالی | شرکت‌های غیر مالی | وام گیرندگان |
| | | | | | | | شرکت‌های غیر مالی |
| | | | | | | | شرکت‌های مالی |
| | | | | | | | دولت عمومی |
| | | | | | | | خانوار |
| | | | | | | | مؤسسات غیر انتفاعی در خدمت خانوار |
| | | | | | | | دنیای خارج |
| | | | | | | | کل وام گیرندگان |

در جدول (۵)، حالت تفصیلی‌تر ماتریس جریان وجوه نشان داده شده است. در این حالت، در سطرهای جدول علاوه بر ابزارهای مالی، نهادهای مرتبط هم قابل مشاهده است. به عنوان مثال در قالب این جدول می‌توان مشاهده نمود که بخش "الف" به میزان "ب" ریال از طریق ابزار مالی "ج" نسبت به تامین مالی بخش "د" اقدام نموده است.

در این جدول، خانه‌های خاکستری پررنگ نشان‌دهنده جریان وجوه درون بخشی بوده که ارائه آن به منظور بررسی مبادلات مالی درون بخشی، می‌تواند بسیار مفید باشد و خانه سیاه‌رنگ نیز بیانگر ارتباطات مالی دنیای خارج با دنیای خارج بوده که، جز در مواردی خاص، ارائه آن مورد تاکید نمی‌باشد. به این ترتیب، مبادلات مالی و گردش وجوه میان بخش‌های نهادی اصلی اقتصاد ایران را می‌توان به صورت خلاصه شده در قالب ماتریس روابط مالی بخش‌های نهادی نشان داد.

جدول (۵) - تراکنش‌های مالی میان بخش‌های نهادی و دنیای خارج در چهارچوب رویکرد "از چه کسی به چه کسی"

| بخش‌های داخلی | | | | | وام گیرندگان | | وام دهندگان | |
|----------------|----------------|---------------------------------------|------------|----------------------------|---|--|---------------|--|
| کل وام دهندگان | افراد غیر مقیم | خانوار و مؤسسات غیر انتفاعی در خانوار | دولت عمومی | شرکت‌های مالی و زیر بخش‌ها | شرکت‌های غیر مالی | | | |
| | | | | | طلای پولی و حق برداشت مخصوص (SDRs) | شرکت‌های غیر مالی | بخش‌های داخلی | |
| | | | | | پول در گردش و سپرده‌ها | | | |
| | | | | | اوراق بدهی | | | |
| | | | | | وام‌ها | | | |
| | | | | | حقوق صاحبان سهام و واحدها و سهام صندوق سرمایه‌گذاری | | | |
| | | | | | بیمه، بازنشتی و طرح‌های ضمانت مرسوم | | | |
| | | | | | مشتقات مالی و واگذاری سهام به کارکنان | | | |
| | | | | | سایر حساب‌های دریافتی/ پرداختی | | | |
| | | | | | طلای پولی و حق برداشت مخصوص (SDRs) | شرکت‌های مالی و زیر بخش‌ها | بخش‌های داخلی | |
| | | | | | پول در گردش و سپرده‌ها | | | |
| | | | | | ... | | | |
| | | | | | طلای پولی و حق برداشت مخصوص (SDRs) | دولت عمومی | بخش‌های داخلی | |
| | | | | | پول در گردش و سپرده‌ها | | | |
| | | | | | ... | | | |
| | | | | | طلای پولی و حق برداشت مخصوص (SDRs) | خانوار و مؤسسات غیر انتفاعی در خدمت خانوار | بخش‌های داخلی | |
| | | | | | پول در گردش و سپرده‌ها | | | |
| | | | | | ... | | | |
| | | | | | طلای پولی و حق برداشت مخصوص (SDRs) | افراد غیر مقیم | بخش‌های داخلی | |
| | | | | | پول در گردش و سپرده‌ها | | | |
| | | | | | ... | | | |
| | | | | | طلای پولی و حق برداشت مخصوص (SDRs) | کل وام گیرندگان | بخش‌های داخلی | |
| | | | | | پول در گردش و سپرده‌ها | | | |
| | | | | | ... | | | |

۴-۱- ماتریس روابط مالی بخش‌های نهادی اقتصاد

در ماتریس روابط مالی، ستون‌ها نشان‌دهنده منابع بخش‌های نهادی و سطرها بیانگر مصارف بخش‌های نهادی و ابزارهای مالی هستند. در این ماتریس، بخش‌های نهادی اصلی عبارتند از: مؤسسات مالی، غیرمالی عمومی، خانوار و سایر مؤسسات و دنیای خارج. ابزارهای مالی به‌کاربرده شده در سطرهای افقی نیز عبارتند از: ارز و سپرده‌های ارزی، پول نقد و سپرده‌های ریالی، سرمایه پرداخت شده و مشارکت در شرکت‌ها، اوراق قرضه و اوراق مشارکت، وام بلندمدت و وام کوتاه‌مدت و نیز سایر که شامل سهم خانوار از بیمه و بازنشستگی، اسناد تجاری و پیش‌پرداخت‌ها و سایر مطالبات است.

ماتریس روابط نهادی از منظر ستونی، نشان‌دهنده منابع (تغییر در بدهی‌های) یک بخش نهادی به بخش نهادی دیگر از طریق ابزار مالی سطر مورد نظر است. به‌عنوان مثال، در ستون بخش غیرمالی عمومی سطر وام کوتاه‌مدت بخش مؤسسات مالی، عدد درج شده میزان تغییر در بدهی‌های (منابع) بخش غیرمالی عمومی به بخش مؤسسات مالی را نشان می‌دهد. از سوی دیگر، بررسی سطری این ماتریس نشان‌دهنده مصارف (تغییر در دارایی‌های) یک بخش نهادی از بخش نهادی دیگر از طریق ابزار مالی سطر مورد نظر است. به‌عنوان مثال در سطر خانوار و سایر مؤسسات، ابزار مالی پول نقد و سپرده‌های ریالی زیرستون بخش مؤسسات مالی، عدد درج شده میزان تغییر در دارایی‌های (مصارف) بخش خانوار و سایر مؤسسات از بخش مؤسسات مالی را نشان می‌دهد.

ارقام مندرج در ماتریس روابط مالی بخش‌های نهادی اقتصاد در واقع همان ارقام مبادلات مالی جدول جریان وجوه است که دادوستد ابزارهای مالی میان بخش‌های نهادی اقتصاد را به شکل ساده و روشن‌تری نشان می‌دهد، به‌نحوی که در این ماتریس برخی از ارقام جداول جریان وجوه تجمیع شده‌اند. لذا جمع منابع و مصارف ابزارها و بخش‌های نهادی در این ماتریس و جدول جریان وجوه، به‌جز بخش مؤسسات مالی و بخش دنیای خارج، یکسان است. علت این اختلاف به ماهیت متفاوت ابزارهای طلای پولی و حق‌برداشت مخصوص (SDR) برمی‌گردد. این دو ابزار به عنوان یک دارایی مالی ماهیت یک طرفه دارند و بدهی‌های بخش نهادی دیگری محسوب نمی‌شوند. لذا در ماتریس روابط مالی بخش‌های نهادی اقتصاد، تغییرات این دو ابزار از مصارف و منابع بخش‌های مؤسسات مالی و دنیای خارج حذف شده است.

ماتریس روابط مالی در ایران برای اولین بار طی دوره (۷۶-۱۳۵۱) در سال ۱۳۸۳ ارائه گردید.

۵- منابع آماری مورد استفاده در تهیه حساب جریان وجوه

با توجه به نوع حساب جریان وجوه و سطح تفصیل و پیچیدگی آن، منابع آماری مورد استفاده نیز متفاوت است. به منظور تهیه حساب جریان وجوه پایه، دسترسی به حساب ترازپرداختها، حساب مالی دولت و آمارهای پولی کفایت می‌کند. از حساب ترازپرداختها به منظور استخراج آمار بخش خارجی اقتصاد، از حساب مالی دولت به منظور استخراج آمار مورد نیاز در تهیه بخش دولت عمومی و از آمارهای پولی برای تهیه آمار بخش مالی اقتصاد استفاده می‌شود. اما در شکل‌های پیچیده‌تر این حساب لازم است که از اطلاعات تفصیلی‌تر واحدهای نهادی دیگر نظیر شرکت‌های غیرمالی نیز استفاده شود.

ارائه تصویر از عملکرد واحدهای شرکتی را می‌توان با مراجعه به صورت سود و زیان که منعکس‌کننده دریافت‌ها و پرداخت‌های جاری طی یک دوره مالی معین می‌باشد، تحقق بخشید. با استفاده از این صورت مالی، میزان پس‌انداز واحد نهادی مورد بررسی مشخص می‌شود. از سوی دیگر با رجوع به ترازنامه واحد نهادی، با استفاده از روش تفاضل‌گیری از مانده دارایی‌ها (اقلام مالی و غیرمالی) در دو تراز افتتاحیه و اختتامیه، سایر اقلام حساب جریان وجوه، نظیر سرمایه‌گذاری و نیز تغییرات در دارایی و بدهی‌های مالی استخراج می‌گردد.

در ترازنامه، دارایی‌ها به دو گروه متمایز دارایی‌های غیرمالی و مالی تقسیم می‌شوند. یکی از تفاوت‌های دارایی‌های مالی و غیرمالی این است که در ترازنامه واحدهای اقتصادی، دارایی‌های مالی می‌تواند با علامت منفی نیز انعکاس یابد، که در این صورت با عنوان بدهی درج می‌گردد، حال آنکه دارایی منفی غیرمالی اساساً موضوعیت ندارد. در واقع می‌توان گفت که دارایی‌های مالی در کنار دارایی‌های غیرمالی، کل دارایی‌های یک واحد نهادی را تشکیل می‌دهند، در صورتی که تمام بدهی‌ها جنبه مالی دارند. لازم به یادآوری است که دارایی‌ها و بدهی‌ها متغیرهای انباره^۱ و مصارف و منابع (تغییر در دارایی و بدهی‌ها) متغیرهای روانه^۲ محسوب می‌شوند.

¹ Stock

² Flow

نمودار ۱ - چهارچوب ترازنامه



۶- ارتباط حساب جریان وجوه و نظام حساب‌های ملی (SNA^۱)

حساب جریان وجوه را می‌توان جزء جدایی‌ناپذیر نظام حساب‌های ملی محسوب نمود. اگر حساب‌های ملی را نظامی آماری قلمداد کنیم که هدف از آن بازتاب شفاف و قابل اتکاء فرآیندهای موجود در اقتصاد ملی است، در نتیجه این سیستم مسئول بازنمایی بخش‌های واقعی^۲ و مالی^۳ به صورت توأمان می‌باشد، به نحوی که بتوان به عنوان ابزاری به منظور شناخت روابط متقابل این دو بخش، آن را مورد استفاده قرار داد.

حساب جریان وجوه که از سال ۱۹۶۸ بنا به توصیه سازمان ملل متحد، به عنوان ضمیمه نظام حساب‌های ملی در دستور کار بسیاری از کشورها قرار گرفته بود، دنباله طبیعی حساب‌های تأمین مالی SNA است که شکاف پس‌انداز/ سرمایه‌گذاری کل را شناسائی و با ارائه اطلاعات مربوط به مبادلات مالی، تصویر کامل‌تری از عملکرد اقتصاد را در دسترس قرار می‌دهد. در حساب‌های بخش واقعی، نقش بخش‌های اقتصادی در تشکیل پس‌انداز ملی مشخص می‌شود و در حساب جریان وجوه، چگونگی تخصیص پس‌انداز هر یک از بخش‌ها در سرمایه‌گذاری‌های غیرمالی و مالی تعیین می‌گردد. منابع مالی سرمایه‌گذاری هر یک از بخش‌ها، توسط پس‌انداز همان بخش یا از طریق دادوستدهای مالی (وام‌گیری/وام‌دهی) با بخش‌های دیگر تأمین می‌شود که این روابط مالی میان بخشی در حساب جریان وجوه منعکس می‌گردد. در نظام حساب‌های ملی سال ۱۹۶۸ به دلیل عدم تهیه حساب مالی، حساب جریان وجوه فقط از طریق

^۱System of National Accounts

^۲ Real sector

^۳ Financial sector

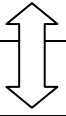
حساب جریان سرمایه (سرمایه‌گذاری/ پس‌انداز) با سایر حساب‌های ملی ارتباط پیدا می‌کند و به دلیل عدم تهیه حساب‌های ملی به تفکیک نهادی، سطح تفصیل حساب جریان وجوه بیشتر از سایر حساب‌های ملی بود. اما در حساب‌های ملی سال ۱۹۹۳، با تهیه حساب‌های سرمایه و مالی (معادل بخش‌های مالی و غیرمالی حساب جریان وجوه) به‌عنوان بخش‌های اصلی حساب‌های انباشت و ارتباط نظام‌مند حساب‌ها، رابطه حساب جریان وجوه با سایر حساب‌های ملی مشخص‌تر شده است. به‌علاوه، به علت تهیه کلیه حساب‌ها به تفکیک بخش‌های نهادی علاوه بر اقتصاد ملی، هماهنگی در شکل تهیه حساب جریان وجوه و سایر حساب‌های نظام حساب‌های ملی نیز حاصل گردیده است.

همان‌گونه که در نمودار (۲) ملاحظه می‌شود، می‌توان گفت که حساب‌های کلان اقتصادی، دو مجموعه حساب‌های مرتبط با هم، یعنی حساب سرمایه و مالی را شامل می‌شود؛ مجموعه اول شامل توالی حساب‌هایی است که جریان‌های اقتصادی برخاسته از تراکنش‌های مختلف را ثبت می‌کنند، در حالی که مجموعه دوم دربردارنده ترازنامه‌ها و حساب‌های انباشت^۱ است.

در چهارچوب ارائه شده، در توالی حساب‌های جاری، حساب‌های تولید کالاها و خدمات، ایجاد، توزیع و مصرف درآمد ثبت شده و پس‌انداز به عنوان رقم متعادل‌کننده آن محاسبه می‌گردد. پس از توالی حساب‌های جاری، حساب‌های انباشت قرار دارد. در این چهارچوب، تمام تغییرات در دارایی‌ها، بدهی‌ها و ثروت خالص در حساب انباشت قرار داشته و سطوح متناظر آنها در ترازنامه نشان داده می‌شود.

¹ Accumulation accounts

نمودار ۲- حساب‌های کلان یکپارچه

| انبارها | | جریان | | انبارها | | | | |
|--|--|--|--|--|--|---|---------------------------------|---|
| | | تراکنش‌ها | سایر جریان‌ها | | | | | |
| حساب‌های جاری | | <div style="border: 1px solid black; padding: 5px; margin-bottom: 5px;">تولید</div> <div style="border: 1px solid black; padding: 5px; margin-bottom: 5px;">توزیع اولیه درآمد</div> <div style="border: 1px solid black; padding: 5px; margin-bottom: 5px;">توزیع ثانویه درآمد</div> <div style="border: 1px solid black; padding: 5px; margin-bottom: 5px;">مصرف درآمد</div> <div style="border: 1px solid black; padding: 5px; margin-bottom: 5px;">درآمد</div> <div style="border: 1px solid black; padding: 5px; margin-bottom: 5px;">(-)</div> <div style="border: 1px solid black; padding: 5px; margin-bottom: 5px;">پرداخت</div> | | | | | | |
| | |  | <div style="border: 1px solid black; padding: 5px; margin-bottom: 5px;">-/+</div> <div style="border: 1px solid black; padding: 5px; margin-bottom: 5px;">پس‌انداز</div> <div style="border: 1px solid black; padding: 5px; margin-bottom: 5px;">حساب سرمایه</div> <div style="border: 1px solid black; padding: 5px; margin-bottom: 5px;">حساب مالی</div> | <div style="border: 1px solid black; padding: 5px; margin-bottom: 5px;">سایر تغییرات در حجم دارایی‌ها</div> <div style="border: 1px solid black; padding: 5px; margin-bottom: 5px;">=</div> <div style="border: 1px solid black; padding: 5px; margin-bottom: 5px;">تجدید ارزیابی</div> <div style="border: 1px solid black; padding: 5px; margin-bottom: 5px;">+</div> <div style="border: 1px solid black; padding: 5px; margin-bottom: 5px;">سایر تغییرات</div> | | | | |
| حساب‌های انباشت | <p>ترازنامه ابتدایی</p> <p style="text-align: center;">T_1</p> <table style="width: 100%; border-collapse: collapse;"> <tr> <td style="width: 50%; border-right: 1px solid black; padding: 5px;"> بدهی‌های مالی + ثروت خالص </td> <td style="width: 50%; padding: 5px;"> دارایی‌های مالی + دارایی‌های غیر مالی </td> </tr> </table> | بدهی‌های مالی + ثروت خالص | دارایی‌های مالی + دارایی‌های غیر مالی | | | <p>ترازنامه پایانی</p> <p style="text-align: center;">T_2</p> <table style="width: 100%; border-collapse: collapse;"> <tr> <td style="width: 50%; border-right: 1px solid black; padding: 5px;"> بدهی‌های مالی + ثروت خالص </td> <td style="width: 50%; padding: 5px;"> دارایی‌های مالی + دارایی‌های غیر مالی </td> </tr> </table> | بدهی‌های مالی + ثروت خالص | دارایی‌های مالی + دارایی‌های غیر مالی |
| بدهی‌های مالی + ثروت خالص | دارایی‌های مالی + دارایی‌های غیر مالی | | | | | | | |
| بدهی‌های مالی + ثروت خالص | دارایی‌های مالی + دارایی‌های غیر مالی | | | | | | | |
| <p>ثروت خالص در T_2 (=) سایر جریان‌ها در دوره $(T_2 - T_1)$ (+) تراکنش‌های دوره $(T_2 - T_1)$ (+) ثروت خالص در T_1</p> | | | | | | | | |

۷- کاربردهای حساب جریان وجوه

همانند بسیاری دیگر از حساب‌های کلان اقتصاد، حساب جریان وجوه نیز دارای کاربردهای هم‌زمان تحلیلی و سیاستی است. هدف اصلی تهیه حساب جریان وجوه، ارائه تصویری شفاف از جریان منابع و مصارف مالی و غیر مالی میان بخش‌های نهادی اقتصاد و ابزارهای مالی استفاده شده در طول یک دوره مالی است. با بررسی دقیق‌تر تصویری که توسط این حساب ارائه می‌گردد، می‌توان درک روشنی از ساختار مالکیتی انواع دارایی‌ها و ایجاد انواع بدهی‌ها به‌دست آورده و تحولات آن در طول زمان را مورد بررسی قرار داد. سطح و عمق استفاده از ابزارهای مالی، تنوع ابزارهای مالی مورد استفاده و سهمی که از انواع مبادلات مالی به خود اختصاص داده‌اند، نقش انواع موسسات مالی، نظیر بانک‌ها، در تجهیز و تامین منابع مازاد و مورد نیاز واحدهای اقتصادی، روابط مالی بخش‌های نهادی مختلف، ظهور و گسترش موسساتی که بالقوه منشأ اثرات مالی گسترده و عمیقی هستند، نظیر صندوق‌های بازنشستگی^۱ و صندوق‌های سرمایه‌گذاری مشترک^۲، در زمره اطلاعاتی هستند که می‌توان از این جداول دریافت کرد. جداول جریان وجوه، اطلاعات ارزشمندی درباره روابط مالی بین زیربخش‌های هر یک از بخش‌های نهادی اقتصاد را نیز در اختیار می‌گذارند. روابط مالی بین دولت‌های محلی (مثلاً شهرداری‌ها) و دولت مرکزی در بخش دولت عمومی، روابط مالی بین بانک مرکزی و شرکت‌های مالی سپرده‌پذیر (نظیر بانک‌ها) در بخش شرکت‌های مالی و نظایر آن، تصویر روشنی از ساختار مالی اقتصاد و تعاملات بین واحدهای مختلف نهادی را در دسترس قرار می‌دهد.

۷-۱- تحلیل روابط میان بخش‌های نهادی و مابین ابزارهای مالی

مهم‌ترین کاربرد حساب جریان وجوه، بررسی جریان مالی میان بخش‌های مختلف نهادی است. از آنجا که حساب جریان وجوه، سیر منابع مالی را از بخش‌های تامین‌کننده منابع سرمایه و واسطه‌گری مالی (مانند بانک‌ها و ...) تا بخش‌هایی که از سرمایه برای اکتساب دارایی‌های مالی و فیزیکی استفاده می‌کنند، نشان می‌دهد، لذا امکان تحلیل روابط میان بخش‌های نهادی و بین ابزارهای مالی را فراهم می‌آورد. با استفاده از حساب مذکور می‌توان روشن ساخت که بخش‌های نهادی دارای کسری، با چه ابزار مالی و از کدام بخش نهادی تأمین مالی کرده‌اند و از طرف دیگر،

¹ Pension funds

² Mutual funds

بخش‌های نهادی دارای مازاد منابع مالی چه روش‌هایی را به منظور سرمایه‌گذاری مالی برگزیده‌اند و کدام‌یک از بخش‌های نهادی در نهایت از این منابع برخوردار شده‌اند.

به این ترتیب، حساب جریان وجوه مجموعه‌ای سازگار، همگن و جامع از اطلاعات مالی را در برمی‌گیرد. سازگاری ارقام جریان وجوه به دلیل منطق حسابداری ارقام حساب‌های ملی است. به‌طور کلی هر تراکنش (مالی و غیر مالی) براساس اصل ثبت دوگانه به عنوان مصارف و یا منابع ثبت می‌شود و از آنجا که هر تراکنش معمولاً دارای دو طرف حساب می‌باشد، در حساب‌های ملی در عمل از اصل ثبت چهارگانه استفاده می‌شود.

علاوه بر موارد مذکور، با استفاده از حساب جریان وجوه می‌توان رشد بدهی‌های هر بخش، تغییر در منابع اعتباری اعطا شده به خانوارها و شرکت‌های مالی و غیرمالی و دولت را نشان داد. همچنین ردیابی ابزارهای جدید مالی برای تأمین اعتبار و نیز توسعه نهادهای مهم در اقتصاد از حساب جریان وجوه، قابل انجام می‌باشد.

۲-۷- بررسی ترازنامه بخش‌های مختلف نهادی

یکی از مهم‌ترین کاربردهای جریان وجوه، بررسی وضعیت بدهی‌ها و دارایی‌های مالی و غیرمالی بخش‌های نهادی مختلف و بررسی تغییر ترکیب دارایی و بدهی‌های این بخش‌ها بر رفتار آنها است. به عنوان مثال با استفاده از داده‌های جریان وجوه می‌توان روند سرمایه‌گذاری مالی و فیزیکی خانوارها در طول زمان را مورد بررسی قرار داد. از دیگر کاربردهای داده‌های جریان وجوه، بررسی اثر ثروت است. با توجه به اینکه تغییر در ارزش واقعی عوامل، ممکن است تمایل خانوارها به مصرف یا سرمایه‌گذاری را تغییر دهد، لذا می‌توان روند ثروت مالی و فیزیکی (مسکن) خانوارها را در طول زمان (مثلاً به صورت درصدی از درآمد قابل تصرف) نشان داد و با هم مقایسه کرد.

۳-۷- کاربرد حساب جریان وجوه در تحلیل‌های پولی

پول یک دارایی مالی است و در حساب‌های مالی مورد توجه قرار می‌گیرد. از این رو، چهارچوب جریان وجوه یک ابزار مفید برای اهداف تجزیه و تحلیل و سیاست‌گذاری پولی در اختیار سیاست‌گذاران قرار می‌دهد. به‌عنوان مثال می‌توان از مدل‌هایی استفاده کرد که حساب جریان وجوه را با دیگر حساب‌های کلان اقتصادی تجمیع می‌کند و براساس آن اثرات تغییر در شرایط اعتباری را بر متغیرهای کلان اقتصادی از جمله رشد اقتصادی، کمی‌سازی و تعیین

نمود. همچنین می‌توان از حساب‌های جریان وجوه برای بررسی تغییر در پول نگهداری شده توسط نهادهای غیرپولی و مالی و جابجایی آن با دیگر دارایی‌های مالی استفاده کرد.

۷-۴- واسطه‌گری مالی بانک‌ها

یکی از کارکردهای نظام بانکی، تأمین مالی بخش‌های غیرپولی و مالی است. از آنجا که داده‌های جریان وجوه میان نقش بانک‌ها، دیگر واسطه‌گری‌های مالی و بازارهای مالی تفاوت قائل است، امکان رصد کردن فرآیند واسطه‌گری مالی از طریق این داده‌ها فراهم است. به عنوان مثال با استفاده از داده‌های جریان وجوه می‌توان روند تاریخی و نقش و وزن کنونی نهادهای پولی و مالی را در تأمین مالی بخش‌های غیرمالی مورد بررسی قرار داد.

۷-۵- ارزیابی ثبات مالی

ثبات سیستم مالی نیازمند آن است که اجزای اصلی سیستم شامل نهادهای مالی، بازارها و زیرساخت‌ها به‌صورت هماهنگ قادر به جذب اختلالات جانبی شوند. همچنین سیستم مالی باید تخصیص مجدد منابع مالی از پس‌اندازکنندگان به سرمایه‌گذاران را به‌صورت روان و کارا تسهیل کند، به‌نحوی که ریسک‌های مالی ارزیابی و قیمت‌گذاری شوند و آن ریسک‌ها را به شکل مناسب و کارا مدیریت کند. لذا ثبات مالی نه تنها به موقعیت مالی بستگی دارد بلکه به کل سیستم مالی شامل بازارها و زیرساخت‌ها نیز بستگی دارد.

آمارهای مالی، منبع اصلی تدوین شاخص‌های شکنندگی مالی بخش‌های غیرمالی هستند. در اتحادیه اروپا از داده‌های جدول جریان وجوه در تهیه گزارش بررسی ثبات مالی که توسط بانک مرکزی اروپا منتشر می‌شود، برای ترسیم و ردیابی موقعیت مالی بخش‌های غیرمالی استفاده می‌شود.

در این گزارش، شاخص‌های پایداری بدهی بخش‌های غیرمالی مورد توجه قرار می‌گیرد. به‌عنوان مثال بدهی ناخالص بخش مورد نظر نسبت به درآمد یا GDP و یا بهره پرداختنی نسبت به درآمد بررسی می‌شوند. چرا که اذعان می‌شود رشد فزاینده و انباشت بدهی بخش‌های غیرمالی ممکن است نشان‌دهنده و علت بحران‌های مالی آینده بانک‌ها باشد.

همچنین، از آنجا که تغییر در الگوی واسطه‌گری مالی نهادهای پولی و مالی از اهمیت بالایی برخوردار است از داده‌های جریان وجوه می‌توان برای تحلیل مالی و نظارت بر توسعه الگوهای مالی استفاده کرد که می‌توانند به طور بالقوه سبب ایجاد آسیب‌پذیری‌هایی در آینده شوند. به‌عنوان مثال، تغییر در شیوه تأمین مالی شرکت‌ها از وام‌های دریافتی از نهادهای پولی و مالی به سمت اوراق قرضه و یا تغییر دارایی‌های مالی خانوارها از سپرده‌های نزد نهادهای پولی و مالی به سمت نگهداری مستقیم اوراق قرضه و سهام و یا نگهداری غیرمستقیم آنها از طریق صندوق‌های بازنشستگی و دیگر واسطه‌گری‌های مالی مانند صندوق‌های مشترک دارای اثرات جدی بر ترازنامه بخش مالی و ریسک‌های ایجاد شده توسط نهادهای مالی می‌باشد.

۷-۶- استفاده از حساب جریان وجوه در الگوسازی و پیش‌بینی

از حساب جریان وجوه می‌توان برای ساختن الگوهای اقتصادی نیز استفاده کرد. این الگوها که به نام "الگوهای جریان وجوه" شناخته می‌شوند، چهارچوب جامع و سازگاری به منظور بررسی و ارزیابی آثار سیاست‌های پولی، مالی و ارزی بر اقتصاد کشور در سطح خرد و کلان ایجاد می‌کنند و با استفاده از آنها می‌توان ارتباط میان این سیاست‌ها را بهتر مشاهده نمود و جهت اتخاذ سیاست‌های مناسب‌تر بهره برد.

همچنین از حساب جریان وجوه می‌توان برای تهیه مدل‌های شبیه‌سازی به‌منظور پیش‌بینی وضعیت آینده جریان مالی و نیز ارزیابی حساسیت ترازنامه‌های بخش‌های اقتصادی نسبت به شوک‌های مختلف اقتصادی استفاده کرد. به‌عنوان مثال می‌توان اثر تغییر در نرخ بهره، بر بهره دریافتی خانوارها و یا بهره پرداختی موسسات غیرمالی و یا به‌طور کلی جریان و موقعیت‌های مالی بخش‌های غیرمالی را مورد بررسی قرار داد.

۸- تاریخچه تهیه حساب جریان وجوه

موریس کوپلند اقتصاددان آمریکایی به‌عنوان محقق پیش‌تاز در تحلیل جریان وجوه شناخته می‌شود. کوپلند در کتاب خود با عنوان "جریان‌های پولی در امریکا" که در سال ۱۹۵۲ منتشر گردید، نشان می‌دهد که چگونه می‌توان از حساب جریان‌های پولی در تحلیل و ارزیابی عملکرد و وضعیت اقتصاد امریکا استفاده کرد. رویکرد کوپلند از حساب جریان وجوه، مستلزم جایگزینی آن با حساب‌های ملی بود. حساب جریان وجوه ابتدا در ایالات متحده امریکا به‌عنوان

یک آمار رسمی منتشر شد. تولید این آمار ابتدا با مسئولیت فدرال رزرو صورت گرفت. پس از آن از سال ۱۹۶۸، حساب جریان وجوه تحت دستورالعمل‌های سازمان ملل در کشورهای دیگر منتشر گردید. برخلاف رهیافت کویپلند، این حساب نه به‌عنوان جایگزین حساب‌های ملی، بلکه به‌عنوان یکی از اجزای سیستم حساب‌های ملی معرفی گردید. امروزه حساب جریان وجوه در اکثر کشورهایی که بازارهای پولی و مالی پیشرفته دارند (نظیر امریکا، ژاپن، انگلستان، کانادا، فرانسه، سوئد، ایتالیا و استرالیا) به‌صورت منظم تهیه و منتشر می‌شود. در برخی از کشورهای در حال توسعه مانند مکزیک، ترکیه، هند، یونان و تایلند حساب جریان وجوه ساده‌تری تهیه می‌شود که به‌وسیله آنها می‌توان اطلاعات با ارزشی از عملکرد اقتصاد و نحوه تخصیص و گردش وجوه مالی به‌دست آورد.

۹- اقلام مندرج در حساب جریان وجوه

همان‌گونه که عنوان گردید، حساب جریان وجوه یکی از حساب‌های انباشت محسوب می‌شود. به‌طور کلی این حساب، شامل حساب‌های مالی و سرمایه می‌باشد. با این وجود در برخی کشورها این حساب می‌تواند علاوه بر حساب‌های مالی و سرمایه، ترازنامه کل اقتصاد را نیز در برگیرد.

۹-۱- حساب سرمایه

حساب سرمایه، ارزش دارایی‌های غیرمالی مبادله شده توسط واحدهای نهادی مقیم و نیز تغییر در ارزش ویژه حاصل از پس‌انداز و انتقالات سرمایه‌ای را ثبت می‌کند. در طرف راست حساب سرمایه، منابع در دسترس برای انباشت دارایی‌ها، شامل پس‌انداز (قلم ترازکننده حساب مصرف درآمد) و انتقالات سرمایه‌ای ثبت می‌شود. طرف چپ حساب سرمایه نیز ارزش دارایی‌های غیرمالی تحصیل شده یا واگذار شده را ثبت می‌کند. این دارایی‌ها ممکن است خریداری شده یا به فروش رفته یا در نتیجه انتقالات سرمایه‌ای غیرنقدی یا مبادله پایاپای کسب شده یا واگذار شده باشد. علاوه بر آن، در این قسمت تشکیل سرمایه به حساب خود نیز به ثبت می‌رسد.

در حساب سرمایه، سه گونه تغییر ارزش دارایی‌ها (در طرف چپ حساب سرمایه) منعکس می‌گردد:

۱- تشکیل سرمایه ناخالص

۲- مصرف سرمایه ثابت

۳- خالص تملک دارایی‌های تولید نشده غیرمالی

۹-۱-۱- تشکیل سرمایه ناخالص

تشکیل سرمایه ناخالص از طریق جمع ارزش تشکیل سرمایه ثابت ناخالص، تغییرات موجودی انبار و تحصیل منهای واگذاری اشیاء گرانبها اندازه‌گیری می‌شود.

۹-۱-۱-۱- تشکیل سرمایه ثابت ناخالص

تشکیل سرمایه ثابت ناخالص از طریق ارزش کل تحصیل منهای واگذاری دارایی‌های ثابت تولید شده در دوره مالی به‌علاوه بعضی مخارج مشخص شده در خدماتی که به ارزش دارایی‌های تولید نشده می‌افزاید، اندازه‌گیری می‌شود.

۹-۱-۱-۲- تغییر در موجودی انبار

تغییر در موجودی انبار از طریق ارزش اقلام وارد شده به انبار منهای ارزش اقلام برداشت شده از انبار، منهای ارزش زیان‌های مکرر کالاهای نگه‌داشته در انبار در دوره مالی اندازه‌گیری می‌شود. وقتی کالایی وارد انبار می‌شود، آن کالا دارایی بنگاه است که از طریق خرید یا مبادله پایاپای یا یک مبادله درون بنگاهی وارد انبار شده است. به همین صورت وقتی که کالایی از انبار خارج می‌شود این حکم صادق است با این تفاوت که خارج کردن کالا از انبار می‌تواند در نتیجه اتلاف آن باشد. بنگاه، به عنوان تولیدکننده، متقاضی کالا و خدماتی است که از آنها به عنوان مصرف واسطه استفاده می‌کند. به‌منظور اطمینان از هماهنگی و سازگاری در ارزش‌گذاری، تمامی کالاهای واسطه‌ای که تولیدکننده از محل موجودی انبار خود تأمین می‌کند باید براساس قیمت جاری خریدار تقویم گردد. کالاهای ساخته شده‌ای که روانه انبار می‌شود براساس قیمت جاری بازار آنها در نظر گرفته می‌شود. به‌عبارت دیگر، برای آنها همان قیمتی در نظر گرفته می‌شود که اگر در همان زمان به فروش می‌رسید. ارزش کار در جریان ساخت^۱ نیز به نسبت قیمت برآوردی محصول تمام شده تقویم می‌گردد.

¹ Work in progress

۹-۱-۱-۳- خالص تملک اشیاء گرانبها

اشیاء گرانبها شامل فلزات و سنگ‌های قیمتی، عتیقه‌جات و دیگر اشیاء هنری و اشیاء گرانبها هستند. اما تمامی این اقلام نباید لزوماً در ترازنامه صاحب آن به عنوان اشیاء گرانبها ثبت شوند. هدف از این سرفصل، پوشش اقلامی است که اغلب به عنوان جایگزین برای سرمایه‌گذاری در نظر گرفته می‌شوند.

۹-۱-۲- مصرف سرمایه ثابت

مصرف سرمایه ثابت را می‌توان به عنوان کاهش ارزش دارایی ثابت بین ابتدا و انتهای دوره حسابداری در اثر زوال فیزیکی آن‌ها، کاهش قیمت بازاری ناشی از کاهش تقاضا و خسارت‌های اتفاقی تعریف کرد. مصرف سرمایه ثابت، تغییر منفی در ارزش دارایی‌های ثابت به کار رفته در تولید ایجاد می‌کند. ارزش دارایی‌های ثابت به منافع انتظاری استفاده از آنها در فرایند تولید در طول عمر آنها بستگی دارد که از طریق ارزش حال درآمدهای آتی جریان اجاره‌هایی که مالک دارایی ثابت می‌تواند انتظار داشته باشد، محاسبه می‌گردد. در نتیجه، مصرف سرمایه ثابت از طریق کاهش متناسب ارزش کالای سرمایه‌ای بین اول و آخر دوره قابل محاسبه است. به‌منظور برآورد مصرف سرمایه ثابت، فروشی را درباره کاهش نرخ بازدهی سرمایه ثابت در طول زمان در نظر می‌گیرند. در عمل، تولیدکنندگان و استفاده‌کنندگان از سرمایه‌های ثابت به‌منظور برآورد مصرف سرمایه ثابت، به قیمت‌های بازاری کالاهای جدید و موجودی سرمایه‌ای توجه می‌کنند. به‌عبارت دیگر، یک کالای سرمایه‌ای به قیمت خریدار، مبنای مناسبی را برای برآورد ارزش حال درآمد (اجاره) آتی آن فراهم می‌آورد. سپس با تعیین نرخ کاهنده ارزش دارایی ثابت، میزان مصرف سرمایه ثابت با استفاده از روش موجودی‌گیری مستمر^۱ دارایی تعیین می‌گردد. لازم به ذکر است که مصرف سرمایه ثابت می‌تواند از تشکیل سرمایه ثابت ناخالص کسر شود تا تشکیل سرمایه ثابت خالص مطابق با قلم ترازکننده پس‌انداز خالص منتقل شده از حساب مصرف درآمد به‌دست آید.

۹-۱-۳- خالص تملک دارایی‌های تولید نشده غیرمالی

سه نوع دارایی غیرمالی تولید نشده متمایز از یکدیگر در SNA وجود دارد :

¹ Perpetual Inventory Method (PIM)

۱- منابع طبیعی: منابع طبیعی خود شامل زمین، منابع معدنی و انرژی، منابع زیستی غیرپرورشی، منابع آبی و سایر منابع طبیعی می‌شود. زمین متشکل از سطح زمین، شامل پوشش خاک و آب‌های سطحی مربوط به آن است که حقوق مالکیت بر آن ایجاد می‌شود و با نگهداشتن یا استفاده از آن توسط مالکین می‌تواند منافع اقتصادی حاصل شود. منابع معدنی و انرژی از ذخائر معدنی و انرژی واقع در زیر زمین تشکیل یافته‌اند که با در نظر گرفتن فن‌آوری و قیمت‌های نسبی جاری قابل بهره‌برداری اقتصادی هستند. منابع زیستی غیرپرورشی عبارتند از: جانوران، پرندگان، ماهی‌ها و گیاهانی که به هردو صورت، فقط یک‌بار یا به‌کرات، ثمر می‌دهند و بر آن‌ها حقوق مالکیت اعمال می‌شود ولی رشد و بازآوری آن‌ها تحت کنترل، مسئولیت و مدیریت مستقیم واحدهای نهادی نیست. منابع آبی از آب‌های سطحی و زیرزمینی استفاده شده برای استخراج تشکیل یافته‌اند، به‌طوری که کمیابی آن‌ها منجر به اعمال حق مالکیت یا حق استفاده، ارزش بازار و سنج‌های برای کنترل اقتصادی می‌شود.

۲- قراردادهای اجاره‌نامه‌ها و پروانه‌ها: قراردادهای اجاره‌نامه‌ها و پروانه‌ها تنها هنگامی دارای تلقی می‌شوند که هردو شرط زیر را داشته باشند:

الف- ضوابط قرارداد، اجاره‌نامه یا پروانه قیمتی را برای استفاده از یک دارایی یا ارائه‌ی یک خدمت مشخص کند که از قیمتی که در نبود قرارداد، اجاره‌نامه یا پروانه حاکم است، متفاوت باشد.

ب- یک طرف قرارداد باید از نظر قانونی و عملی قادر باشد این تفاوت قیمت را تحقق بخشد.

۳- سرقفی و دارایی‌های بازاریابی: سرقفی شامل ارزش اضافه‌ای است که خریداران بالقوه یک بنگاه اغلب حاضرند علاوه بر ارزش خالص دارایی‌ها و بدهی‌های بنگاه (که به‌طور جداگانه شناسائی و ارزش‌گذاری شده‌اند) پرداخت کنند. در حقیقت، سرقفی ارزش ساختارهای شرکت و ارزش کارکرد ترکیب نیروی انسانی و مدیریت، فرهنگ سازمانی، شبکه توزیعی و مشتریان دائمی شرکت را منعکس می‌کند. سرقفی نمی‌تواند جدا از دارایی‌های دیگر دارای ارزش باشد، ولی ارزش دارایی‌های دیگر را افزایش می‌دهد. ارزش سرقفی ممکن است علاوه بر اختلافات آماری، ارزش اقلامی که به عنوان دارایی‌های بازاریابی شناخته شده است را نیز در بر داشته باشد. دارایی‌های بازاریابی شامل اقلامی نظیر نام‌های تجاری، حق تابلو، علائم تجاری، آرم‌ها و نام‌های دامنه می‌شود.

۹-۱-۴- انتقالات سرمایه‌ای

انتقالات سرمایه‌ای دریافتی و پرداختی در طرف راست حساب سرمایه ثبت می‌شود. انتقالات سرمایه‌ای عبارت است از پرداخت بلاعوضی که توسط یک واحد نهادی به واحد نهادی دیگر، به صورت ارائه کالا، خدمت یا دارایی، انجام می‌شود. بنابراین انتقالات سرمایه‌ای می‌تواند به صورت نقدی یا غیرنقدی باشد. پرداخت‌های غیرنقدی شامل انتقال مالکیت یک کالا یا دارایی (به جز پول)، تسویه بدهی یا ارائه خدمت بلاعوض است. انتقالات سرمایه‌ای به اشکال مختلف مانند مالیات‌های سرمایه‌ای^۱، کمک‌های سرمایه‌گذاری دولتی^۲ و سایر انتقالات سرمایه‌ای انجام می‌پذیرد.

۹-۲- حساب مالی

حساب مالی آخرین حساب در توالی حساب‌ها است که تراکنش‌های بین واحدهای نهادی را ثبت می‌کند. در این حساب، مبادلات انواع دارایی و بدهی‌های مالی بین واحدهای نهادی و بین واحدهای نهادی و دنیای خارج ثبت می‌شود. پس‌انداز خالص، قلم ترازکننده‌ی حساب‌های مصرف درآمد است و پس‌انداز خالص به اضافه خالص انتقالات سرمایه‌ای دریافتی یا پرداختی ممکن است برای انباشت دارایی‌های غیرمالی مورد استفاده قرار گیرد. اگر این اقلام در این راه صرف نشوند، مازادی که حاصل می‌شود خالص وام‌دهی نامیده می‌شود. از طرف دیگر، اگر پس‌انداز خالص و انتقالات سرمایه‌ای برای پوشش دادن انباشت دارایی‌های مالی کافی نباشد، کسری ایجاد شده، خالص وام‌گیری نامیده می‌شود. این مازاد یا کسری، خالص وام‌دهی یا خالص وام‌گیری، قلم ترازکننده‌ای است که از حساب سرمایه به حساب مالی منتقل می‌شود. برخلاف سایر حساب‌ها، حساب مالی قلم ترازکننده‌ای ندارد که به حساب بعدی منتقل شود. این حساب فقط توضیح می‌دهد که خالص وام‌دهی یا خالص وام‌گیری چگونه به وسیله‌ی تغییر دارایی‌های مالی و بدهی‌های در اختیار، تحت تأثیر قرار می‌گیرند. حاصل جمع این تغییرات از نظر اندازه، ولی در سمت مقابل حساب، به طور مفهومی با قلم ترازکننده‌ی حساب سرمایه برابر است. در یک طبقه‌بندی رایج می‌توان انواع دارایی‌های مالی را در هفت مقوله خلاصه کرد:

۱- طلای پولی و حق برداشت مخصوص

¹ Capital taxes

² Investment grants

۲- پول در گردش و سپرده‌ها

۳- اوراق بهادار به‌جز سهام - اوراق قرضه و مشارکت

۴- وام‌ها

۵- سهام - سرمایه و مشارکت در شرکت‌ها

۶- ذخایر فنی بیمه - سهم خانوار از بیمه و بازنشستگی

۷- سایر حساب‌های دریافتنی / پرداختنی

۹-۲-۱- دارایی‌های مالی

به‌طور کلی، دارایی ذخیره‌ای از ارزش است که منفعت یا زنجیره‌ای از منافع تعلق گرفته را برای مالک آن به دنبال دارد. دارایی همچنین وسیله‌ای برای انتقال ارزش از یک دوره به دوره دیگر حسابداری است. این تعریف برای دارایی‌های مالی نیز صادق است. دارایی‌های مالی تمامی مطالبات مالی، سهام یا دیگر حقوق سهام‌داران در شرکت‌ها به‌علاوه شمش طلا در اختیار مقامات پولی به‌صورت ذخیره‌ی دارایی (طلا پولی) و حق برداشت مخصوص را در برمی‌گیرد.

۹-۲-۲- مطالبات و تعهدات مالی

مطالبات و تعهدات مالی ناشی از انجام مبادلات مالی بین دو واحد نهادی است. یک مطالبه مالی حقوق و تعهدات خاصی را که برحسب اقتضای طبیعت آنها باید حقوق و تعهدات مالی محسوب شود، مشخص می‌سازد. هر مطالبه مالی به بستانکار حق می‌دهد که در صورت تحقق شرایط مشخص شده در قرارداد، دریافت‌کننده پرداخت‌های بدهکار باشد. به‌عبارت دیگر، وقتی که یک بدهکار تعهدی را می‌پذیرد که مطابق با آن باید مبلغی را در آینده به بستانکار پرداخت کند، یک مطالبه مالی ایجاد شده است. در اینجا لازم است توضیح داده شود که همه مطالبات مالی و بدهی‌های همراه با آن، تشکیل‌دهنده دارایی و بدهی‌های مالی هستند. با این‌وجود انواعی از دارایی‌های مالی نیز یافت

می‌شوند که در شرایطی که بدهی مربوط به آن وجود ندارد نمی‌توان آنها را مطالبات از واحدهای نهادی دیگر قلمداد نمود. چند نوع از این دارایی‌ها را می‌توان بر شمرد:

۱- طلای پولی یا طلایی که توسط بانک مرکزی و به‌عنوان دارایی مالی یا ذخایر خارجی نگهداری می‌شود.

۲- حق برداشت مخصوص^۱، دارایی‌های ذخیره منتشره توسط صندوق بین‌المللی پول^۲ که نباید به‌عنوان بدهی این موسسه بین‌المللی تلقی گردد.

۳- سهام و سایر اوراق بهادار شرکتی و نظایر آن که آنها را باید مطالباتی از ارزش ویژه شرکت محسوب نمود.

۹-۲-۳- طبقه‌بندی مبادلات مالی

به‌دلیل متقارن بودن دارایی و بدهی‌های مالی، می‌توان طبقه‌بندی یکسانی را برای دارایی‌ها و همچنین برای بدهی‌ها به‌کار برد. در این قسمت هفت مقوله اصلی دارایی‌های مالی، به‌طور خلاصه توضیح داده خواهد شد.

۹-۲-۳-۱- طلای پولی و حق برداشت مخصوص

طلای پولی و حق برداشت مخصوص (SDR) منتشر شده توسط صندوق بین‌المللی پول (IMF)، دارایی‌هایی هستند که به‌طور عادی فقط توسط مقامات پولی نگه‌داشته می‌شود. طلای پولی و SDR دارایی‌های مالی هستند که در قبال آنها هیچ‌گونه بدهی مالی منظور نمی‌شود. طلای پولی، طلایی است که بانک‌های مرکزی بر آن حق مالکیت قانونی دارند و به‌عنوان ذخیره دارایی نگه‌داشته می‌شوند. طلای پولی معمولاً به شکل سکه و شمش و با درجه خلوص حداقل ۹۹۵ گرم طلا در هزار گرم نگهداری شده و مبادله آن مطابق با ترتیبات دوجانبه بین بانک‌های مرکزی یا در بازارهای سازمان یافته صورت می‌گیرد. باید توجه داشت که تنها آن طلایی که به‌عنوان دارایی مالی و ذخیره خارجی نگهداری می‌شود، طلای پولی محسوب می‌گردد. بنابراین تنها طلایی که در اختیار بانک مرکزی یا دولت مرکزی است، می‌تواند طلای پولی باشد. خرید و فروش طلا توسط واحدهای نهادی دیگر (نظیر خانوار و شرکت‌ها) را می‌توان تقاضای اشیاء قیمتی، مصرف نهایی یا مصرف واسطه در نظر گرفت. اگر بانک مرکزی اقدام به افزایش ذخایر طلای خود از

¹ Special Drawing Right (SDR)

² International Monetary Fund (IMF)

طریق خرید از بازار نماید به این عمل «پولی کردن طلا»^۱ گویند. عکس این عمل نیز «غیر پولی کردن طلا»^۲ نامیده می‌شود.

حق برداشت ویژه (SDR)، ذخیره‌ی دارایی‌های بین‌المللی است که توسط صندوق بین‌المللی پول (IMF) ایجاد می‌شود و برای تکمیل ذخیره‌ی دارایی‌های موجود اعضای صندوق به آنها تخصیص داده می‌شود. دپارتمان حق برداشت ویژه IMF، ذخایر دارایی را از طریق تخصیص SDRها بین کشورهای عضو IMF و بعضی مؤسسات بین‌المللی مدیریت می‌کند. مبادلات مربوط به این دارایی در حساب مالی و در ذیل بخش نهادی مالی و دنیای خارج ثبت می‌شود. این دارایی مالی، بدهی صندوق بین‌المللی پول و اعضای که این دارایی به آنها تخصیص داده شده نیست. ارزش SDR به‌طور روزانه و برپایه سبدهی از ارزش‌های عمده دنیا تعیین می‌شود.

۹-۲-۳-۲- پول در گردش و سپرده‌ها

پول از اسکناس و سکه که دارای ارزش اسمی ثابتی است و توسط بانک مرکزی یا دولت منتشر یا تصویب می‌شود، تشکیل شده است. باید بین پول ملی و ارزش‌های خارجی که بدهی‌های واحدهای غیرمقیم هستند، تفاوت قائل شد.

سپرده‌ها نیز خود به دو گروه سپرده‌های قابل انتقال و سپرده‌های غیرقابل انتقال تقسیم می‌شوند. سپرده‌های قابل انتقال شامل سپرده‌هایی است که در مقابل اسکناس‌ها و سکه‌های بانکی معادل آنها برحسب تقاضا و بدون جریمه یا محدودیتی قابل مبادله هستند و مستقیماً به‌وسیله چک، حواله یا دیگر تسهیلات پرداخت مستقیم برای پرداخت، قابل استفاده هستند.

سایر سپرده‌ها، تمامی انواع مطالبات غیر از سپرده‌های قابل انتقال که با سند سپرده نشان داده شده را شامل می‌شوند. از این نوع سپرده‌ها می‌توان سپرده‌های پس‌انداز (که غیرقابل انتقال هستند)، سپرده‌های مدت‌دار و گواهی سپرده غیرقابل معامله را نام برد. این رده همچنین سپرده سهام یا سند مشابه منتشر شده توسط صندوق‌های پس‌انداز مسکن، اتحادیه‌های اعتباری و امثال آن را در بر می‌گیرد.

¹ Monetization of gold

² Demonetization of gold

۹-۲-۳-۳- اوراق بهادار به جز سهام

این ابزار شامل بروات^۱، اوراق قرضه^۲، گواهی سپرده^۳ قابل معامله، اسناد قرضه تجاری^۴، اوراق قرضه شرکتی^۵ و سایر ابزارهایی است که به طور معمول در بازارهای مالی مبادله می‌شوند. بروات، اوراق بهاداری هستند که به دارندگان آن حق غیرمشروطی برای پرداخت‌های ثابت یا پرداخت‌های متغیری که طبق قرارداد تعیین شده باشند، یعنی عایدات بهره تابع عایدات بدهکار نباشد، اعطاء می‌کنند. بروات در بازارهای سازمان‌یافته منتشر شده و با نرخ‌هایی که براساس نرخ بهره و زمان سررسید تعیین می‌گردد، مبادله می‌شود. از بروات کوتاه‌مدت می‌توان اسناد خزانه^۶، گواهی سپرده قابل معامله^۷، بروات بانکی^۸ و اسناد قرضه تجاری را نام برد. اوراق قرضه و اوراق قرضه شرکتی، اوراق بهاداری هستند که به دارنده خود حق نامشروط برخورداری از درآمد پولی ثابت را اعطاء می‌کنند. به جز اوراق قرضه دائمی^۹ که سررسید بازپرداخت ندارد، بقیه انواع اوراق قرضه دارای سررسیدی هستند که اصل مبلغ باید بدون قید و شرط به دارنده اوراق قرضه بازپرداخت شود.

۹-۲-۳-۴- وام‌ها

وام‌ها دارایی‌های مالی هستند که با وام‌دهی از طرف بستانکار به بدهکار به وجود می‌آیند و به وسیله اسناد غیرقابل معامله به اثبات می‌رسند. وام‌ها را می‌توان به وام‌های کوتاه و بلندمدت تقسیم‌بندی کرد. وام‌های کوتاه‌مدت از وام‌هایی تشکیل شده‌اند که دارای سررسید اولیه یک سال یا کمتر هستند. وام‌های عندالمطالبه نیز به عنوان وام‌های کوتاه‌مدت طبقه‌بندی می‌شوند، حتی اگر این انتظار وجود داشته باشد که این وام‌ها برای بیش از یک سال تسویه نخواهند شد. وام‌هایی که دارای سررسید بیش از یک سال هستند نیز در گروه وام‌های بلندمدت قرار می‌گیرند.

¹ Bills

² Bonds

³ Certificate of deposit

⁴ Commercial paper

⁵ Debentures

⁶ Treasury bills

⁷ Negotiable certificate of deposit

⁸ Banker's acceptances

⁹ Perpetual bonds

۹-۲-۳-۵- سهام

سهام، ارزش شرکت پس از کسر همه مطالبات بستانکاران شرکت است که می‌توان آن را معادل ارزش ویژه دانست. اوراق بهاداری مانند سهام، حق دریافت درآمد از پیش تعیین شده یا مبلغ ثابتی پس از انحلال شرکت را برای دارنده آن ملحوظ نمی‌کنند.

۹-۲-۳-۶- ذخایر فنی بیمه

ذخایر فنی بیمه بین دارایی خانوارها از بیمه عمر و صندوق‌های بازنشستگی و نیز پیش‌پرداخت حق بیمه‌ها و ذخایر مطالبات معوق تقسیم می‌شود. خالص دارایی خانوارها از ذخایر بیمه عمر شامل ذخایر بابت ریسک‌ها و ذخایر بابت بیمه دارای سود است که در سررسید به ارزش بیمه‌نامه حائز سود^۱ یا بیمه نامه‌های شبیه آن اضافه می‌شود. با وجودی که ذخایر بیمه عمر توسط شرکت بیمه نگهداری و مدیریت می‌گردد، اما دارایی اشخاص و خانوارها محسوب می‌شود و ارزش ویژه شرکت بیمه محسوب نمی‌گردد. ذخایر بیمه عمر به‌طور جمعی، خالص دارایی خانوارها از ذخایر بیمه عمر محسوب می‌شوند. در حساب مالی باید تغییر در این ذخایر به ثبت برسد. به این منظور، ارقامی را باید از وجوه بیمه عمر به دارایی خانوارها اضافه و ارقامی را از آن کسر نمود. ارقامی که باید اضافه شود عبارت‌اند از:

- ارزش کل حق بیمه‌های پرداختنی در دوره مالی جاری.

- ارزش کل حق بیمه‌های مکمل که برابر است با درآمد حاصل از سرمایه‌گذاری ذخایر پس از کسر کارمزد پرداختی بابت بیمه عمر.

ارقامی که باید کسر شود عبارت‌اند از:

- مبالغی که به دارنده بیمه‌نامه در زمان سررسید بابت جایزه یا سود تعلق می‌گیرد.

- مبالغی که تحت عناوین جایزه یا سود به ذینفع در نتیجه مرگ بیمه‌گذار تعلق می‌گیرد.

- پرداخت‌هایی که پیش از سررسید به دارنده بیمه‌نامه تعلق می‌گیرد.

¹ With-profit policy

خالص دارایی خانوارها از صندوق‌های بازنشستگی شامل ذخایری است که بابت پرداخت به بیمه‌شوندگان پس از بازنشستگی نگهداری می‌شود و همانند بیمه عمر، این ذخایر را باید دارایی خانوارها محسوب نمود. برای محاسبه این ذخایر به روش ذیل عمل می‌شود:

- ارزش کل پرداخت‌ها بابت سهم بیمه بازنشستگی که توسط کارکنان، کارفرمایان و یا سایر مؤسسات به نمایندگی کارکنان انجام می‌شود.

- ارزش کل سهم بیمه بازنشستگی مکمل پس از کسر کارمزد.

و اقلامی که باید کسر شوند عبارت‌اند از:

- ارزش کل مبالغ قابل پرداخت به بازنشستگان یا وابستگان‌شان به شکل مقرری.

- ارزش کل مبالغی که به صورت مقطوع به‌هنگام بازنشستگی افراد به آنها پرداخت می‌گردد.

ذخایر مطالبات معوق، ذخایری هستند که شرکت بیمه به‌منظور پوشش پرداخت‌هایی که بعدها تحقق خواهد یافت، نگهداری می‌کند. بنابراین، این ذخایر نیز به‌عنوان دارایی اشخاص ذینفع و بدهی‌های شرکت‌های بیمه تلقی می‌گردد.

۹-۲-۳-۷- سایر حساب‌های دریافتنی / پرداختنی

سایر حساب‌های دریافتنی/پرداختنی، شامل اعتبارات و پیش‌پرداخت‌های تجاری و نیز سایر حساب‌های دریافتنی/پرداختنی به‌جز اعتبارات و پیش‌پرداخت‌های تجاری است.

اعتبار تجاری، اعتبار خرید کالا و خدمات است که فروشندگان در اختیار خریداران قرار می‌دهند و پیش‌پرداخت‌های تجاری نیز بخشی از هزینه خرید کالا است که پیش از دریافت آن پرداخت می‌شود.

۱۰- حساب جریان وجوه در ایران

۱-۱۰- تاریخچه

تهیه حساب جریان وجوه در ایران براساس دستورالعمل پیشنهادی سازمان ملل متحد (۱۹۶۸)، برای نخستین بار در سال ۱۳۵۳ در بانک مرکزی مورد توجه قرار گرفت. بررسی‌ها و مطالعات اولیه در این زمینه نشان داد که با توجه به امکانات آماری موجود در کشور، تهیه جداول جریان وجوه به صورت خلاصه و ساده امکان‌پذیر می‌باشد. اولین نتایج تهیه جداول جریان وجوه، جداول سال‌های (۵۴-۱۳۵۱) بود که در نشریه حساب‌های ملی ایران (۵۶-۱۳۳۸) در سال ۱۳۶۰ منتشر شد. در سال‌های بعد، فعالیت‌های مستمری به منظور جمع‌آوری آمار و تدارک پایه آماری منسجم در زمینه‌های پولی و مالی در اداره حساب‌های اقتصادی بانک مرکزی به عمل آمد. در نتیجه این اقدامات، جداول جریان وجوه برای دوره (۶۴-۱۳۵۳) در اداره مذکور تهیه و در نشریه حساب‌های ملی ایران (۶۹-۱۳۵۳) در سال ۱۳۷۳ منتشر شد.

در سال ۱۳۸۳ سری زمانی جداول جریان وجوه (۷۶-۱۳۵۱) منتشر گردید و در سال‌های بعد، سری زمانی (۸۶-۱۳۷۷) بر روی وبگاه اطلاع رسانی بانک مرکزی ج.ا. قرار گرفت.

جداول جریان وجوه ایران طی دوره زمانی (۹۳-۱۳۷۷) که در تهیه آن از حساب سرمایه مبتنی بر ارقام به قیمت‌های جاری و ثابت سال پایه ۱۳۸۳ استفاده شده است، در سال ۱۳۹۶ بر روی سایت بانک مرکزی ج.ا. قرار گرفت.

مجموعه حاضر، جداول جریان وجوه ایران طی دوره زمانی (۱۳۹۳-۱۳۵۱) را در بر می‌گیرد که شامل دو قسمت می‌باشد؛ بخش اول مربوط به دوره زمانی (۱۳۷۵-۱۳۵۱) است که در سال ۱۳۸۳ به چاپ رسیده بود و در این مجلد به عنوان سری تاریخی، مجدداً مدنظر قرار می‌گیرد و بخش دوم، جداول جریان وجوه برای دوره زمانی مربوط به (۱۳۹۳-۱۳۷۶) می‌باشد که براساس حساب سرمایه مبتنی بر ارقام به قیمت‌های جاری و ثابت سال پایه ۱۳۸۳ به‌روزرسانی شده است. همچنین لازم به ذکر است که به دلیل متفاوت بودن سال پایه در بازه زمانی (۱۳۹۳-۱۳۵۱)، ارقام جریان منابع مالی قابلیت مقایسه و تحلیل طی دو دوره زمانی مذکور را ندارند.

۱۰-۲- ساختار حساب جریان وجوه ایران

به طور کلی، حساب جریان وجوه ایران همانند سایر کشورها شامل دو قسمت اصلی بخش‌های نهادی و اقلام مالی و غیرمالی است که در قالب جدول جریان وجوه آرایش یافته است. اما ایران از معدود کشورهایی است که حساب جریان وجوه را به صورت سه بعدی تدوین و منتشر می‌کند. در ستون‌های حساب جریان وجوه ایران، همانند جداول جریان وجوه پایه، بخش‌های نهادی قرار دارند. اما در سطرهای این حساب در برخی از ابزارها علاوه بر ابزارهای مالی، بخش‌های نهادی مربوطه نیز تعبیه شده است. به این ترتیب در این حساب می‌توان علاوه بر میزان هر تراکنش، مبدا و مقصد تراکنش‌ها را نیز رصد نمود. تعداد و نوع بخش‌های نهادی منظور شده در حساب جریان وجوه ایران متناسب با محدودیت‌های آماری و همچنین ویژگی‌های خاص اقتصاد ایران انتخاب شده است. از سوی دیگر، اقلام مالی و غیرمالی برحسب تعاریف و توصیه‌های نظام حساب‌های ملی و متناسب با قابلیت به کارگیری آنها در اقتصاد ایران تعیین شده‌اند. توصیه‌های SNA، ویژگی‌های خاص اقتصاد ایران و محدودیت‌های آماری، معیارهای اصلی تفکیک بخش‌های نهادی و انتخاب اقلام مالی و غیرمالی در حساب جریان وجوه ایران بوده‌اند.

۱۰-۳- بخش‌های نهادی جدول جریان وجوه ایران

در حساب جریان وجوه ایران، اقتصاد به چهار بخش نهادی اصلی تقسیم شده است. این بخش‌ها عبارتند از: مؤسسات مالی، بخش غیرمالی عمومی، خانوار و سایر مؤسسات و دنیای خارج. هر یک از سه بخش نخست شامل زیر بخش‌هایی می‌باشد.

بخش مؤسسات مالی که نقش مهمی را در گردش وجوه اقتصاد به عهده دارد به چهار زیر بخش بانک مرکزی، بانک‌های دولتی و خصوصی، مؤسسات اعتباری غیربانکی و شرکت‌های بیمه تقسیم می‌شود. بخش مؤسسات اعتباری غیربانکی شامل کلیه فعالیت‌های مالی و اعتباری غیربانکی از جمله مؤسسات اعتباری، شرکت‌ها و صندوق‌های سرمایه‌گذاری، صرافی‌ها و شرکت‌های لیزینگ می‌باشد. بخش غیرمالی عمومی شامل زیربخش‌های دولت، نفت و شرکت‌های دولتی است. زیربخش دولت شامل دولت مرکزی (وزارتخانه‌ها، دستگاه‌های دولتی)، شهرداری‌ها و تأمین اجتماعی می‌باشد. کلیه شرکت‌ها و مؤسسات دولتی که در حوزه اکتشاف، حفاری، استخراج و پالایش و پخش فرآورده‌های نفتی و استخراج گاز فعالیت می‌کنند از جمله شرکت ملی نفت ایران، شرکت پالایش و پخش فرآورده‌های

نفتی و کلیه شرکت‌های فرعی که بیش از ۵۰ درصد سهام آنها در اختیار این شرکت‌ها قرار دارد، در بخش نفت منظور شده است. زیربخش شرکت‌های دولتی نیز شامل سایر شرکت‌های دولتی و مؤسسات انتفاعی وابسته به دولت است که نام آنها در بودجه کل کشور ذکر شده است.

بخش خانوار و سایر مؤسسات شامل خانوارها، شرکت‌ها و مؤسسات خصوصی، شرکت‌های دولتی که در بودجه کل کشور ذکر نشده‌اند و سایر مؤسسات عمومی نظیر مجموعه بنیاد مستضعفان و جانبازان، بنیاد شهید و غیره است. فقدان آمار معتبر و عدم دسترسی به صورت‌های مالی، موجب شده است تا مانند تجربه بسیاری دیگر از کشورها، زیربخش خانوار و سایر به صورت باقی‌مانده از رقم کل برآورد گردد.

بخش دنیای خارج نیز مبادلات صورت گرفته با اشخاص حقیقی و حقوقی غیرمقیم را در بر می‌گیرد.

۱۰-۴- ارقام مالی و غیرمالی جدول جریان وجوه ایران

در جدول جریان وجوه، مبادلات به دو گروه مالی و غیرمالی تقسیم می‌شوند. مبادلات غیرمالی که در واقع همان حساب سرمایه نظام حساب‌های ملی است، به دو مجموعه منابع و مصارف غیرمالی تقسیم می‌شود. منابع غیرمالی شامل دو قلم اصلی پس‌انداز و انتقالات سرمایه‌ای و مصارف غیر مالی نیز شامل تشکیل سرمایه ثابت ناخالص، تغییر در موجودی انبار، زمین و دارایی‌های نامشهود است.

مبادلات مالی جدول جریان وجوه، در برگیرنده مبادلاتی است که از طریق ابزارهای مالی معرفی شده در این حساب بین بخش‌های نهادی در طی دوره مالی تحقق یافته است. تفاضل کل مصارف و منابع حاصل از به‌کارگیری این ابزارها، خالص سرمایه‌گذاری مالی (خالص وام‌گیری/ وام‌دهی) را برای هر بخش نهادی نشان می‌دهد. لازم است که خالص سرمایه‌گذاری مالی با اختلاف کل منابع و مصارف غیرمالی در حساب سرمایه برابر باشد. این برابری که اصل پایه‌ای حساب جریان وجوه هر بخش نهادی است، نشان دهنده این است که یک بخش نهادی، مازاد یا کسری حاصل از عملیات بخش واقعی که در حساب سرمایه منعکس شده را با استفاده از ابزارهای مالی، تخصیص داده یا تأمین مالی نموده است. به عبارتی کسری در عملیات بخش واقعی را از طریق وام‌گیری از طریق یک یا چند ابزار مالی از سایر

بخش‌های نهادی تأمین کرده است. همچنین، مازاد در عملیات بخش واقعی را نیز از طریق وام‌دهی از طریق یک یا چند ابزار مالی در اختیار سایر بخش‌های نهادی قرار داده است.

اقلام عمده مبادلات مالی در جدول جریان وجوه ایران عبارتند از: پول نقد، سپرده‌ها (ریالی و ارزی)، اوراق مشارکت، سرمایه و مشارکت در شرکت‌ها، وام‌های کوتاه و بلندمدت، اسناد تجاری و پیش‌پرداخت‌ها و سایر مطالبات.

۱۰-۴-۱- ارقام غیرمالی جدول جریان وجوه ایران

۱۰-۴-۱-۱- پس‌انداز ناخالص

پس‌انداز ناخالص از دو قلم پس‌انداز خالص و استهلاک تشکیل شده است. پس‌انداز خالص برای واحدهای نهادی بانک‌ها، شرکت‌های بیمه، شرکت‌های نفتی و شرکت‌های دولتی، مجموع تغییرات سود/ زیان انباشته و اندوخته‌های قانونی و احتیاطی در طول سال است که از ترازنامه آنها استخراج می‌شود. پس‌انداز خالص دولت نیز از بودجه دولت و سایر ارقام آمارهای مالی دولت به‌دست می‌آید. پس‌انداز خالص خانوار و سایر به‌صورت باقی‌مانده محاسبه می‌گردد. پس‌انداز خالص بخش دنیای خارج شامل دو قلم خالص صادرات کالاها و خدمات و خالص درآمد عوامل تولید از خارج است که از حساب پس‌انداز ملی حساب‌های ملی به‌دست می‌آید.

ارقام مربوط به استهلاک نیز برای واحدهای نهادی بانک‌ها، شرکت‌های بیمه، شرکت‌های نفتی و شرکت‌های دولتی از ترازنامه آنها استخراج می‌شود. استهلاک نهاد خانوار و سایر و نیز نهاد دولت از اطلاعات موجود در بخش واقعی حساب‌های ملی از ارقام تشکیل سرمایه ثابت ناخالص آنها برآورد می‌گردد.

۱۰-۴-۱-۲- انتقالات سرمایه‌ای

انتقالات سرمایه‌ای، پرداخت‌های بلاعوضی است که توسط یک واحد نهادی به واحد نهادی دیگر، به‌صورت نقدی یا غیرنقدی صورت می‌گیرد. در حساب جریان وجوه ایران، فرض شده است که کلیه انتقالات سرمایه‌ای از سوی دولت و دنیای خارج انجام می‌پذیرد، بنابراین در صورتی که از دنیای خارج به بخش‌های داخلی، انتقالی صورت نگرفته باشد، انتقالات سرمایه‌ای دولت برابر با مجموع انتقالات سرمایه‌ای واحدهای نهادی داخلی با علامت منفی است. لذا

خالص انتقالات سرمایه‌ای در کل اقتصاد معادل صفر خواهد بود. ارقام انتقالات سرمایه‌ای برای نهاد خانوار و سایر از بودجه عمومی دولت و برای واحدهای نهادی دیگر از ترازنامه استخراج می‌شود.

۱۰-۴-۱-۳- تشکیل سرمایه ثابت ناخالص

تشکیل سرمایه ثابت ناخالص، خالص قیمت تمام‌شده دارایی‌های ثابت تحصیل یا واگذاری شده توسط واحدهای نهادی در طول یک دوره مالی است که از دو قلم سرمایه‌گذاری در ساختمان و تأسیسات و سرمایه‌گذاری در ماشین‌آلات و تجهیزات تشکیل می‌شود. تشکیل سرمایه برای بانک‌ها، شرکت‌های بیمه، شرکت‌های نفت و گاز و شرکت‌های دولتی از ترازنامه آنها و برای خانوار و سایر و همچنین دولت از اطلاعات موجود در بخش واقعی حساب‌های ملی استخراج شده است.

۱۰-۴-۱-۴- تغییر در موجودی انبار

تغییر در موجودی انبار، ارزش موجودی اضافه شده به انبار منهای ارزش موجودی کسرشده از انبار در طول یک دوره مالی است. تغییر در موجودی در مؤسسات مالی و دولت عمومی، به دلیل ماهیت فعالیت آنها، برابر صفر فرض می‌شود. ارقام تغییر در موجودی انبار برای شرکت‌های نفت و گاز و شرکت‌های دولتی از ترازنامه آنها و برای خانوار و سایر به صورت باقی‌مانده از رقم کل اقتصاد و برگرفته از حساب‌های ملی برآورد می‌شود.

۱۰-۴-۱-۵- زمین و دارایی‌های نامشهود

زمین، ارزش خالص خرید زمین توسط هر واحد نهادی در طول یک دوره مالی است که از حساب دارایی‌های ثابت ترازنامه واحدهای نهادی استخراج می‌شود. خالص خرید زمین دولت نیز از بودجه عمومی دولت استخراج می‌گردد. از آنجا که هزینه‌های خرید زمین با قیمت فروش برابر در نظر گرفته می‌شود، لذا خالص تغییرات زمین برای کل اقتصاد برابر با صفر خواهد بود. از این رو خالص خرید زمین خانوار و سایر به صورت باقی‌مانده از صفر برآورد می‌شود.

دارایی‌های نامشهود نیز شامل حقوق مالکیت معنوی، قرارداد اجاره و سایر قراردادهای قابل انتقال، سرقتی و نظایر آن است که ارقام آن از ترازنامه واحدهای نهادی استخراج و برای خانوار و سایر به صورت باقی‌مانده برآورد می‌شود.

۱۰-۴-۲- ارقام مالی جدول جریان وجوه ایران

۱۰-۴-۲-۱- طلای پولی و حق برداشت مخصوص

طلای پولی^۱ و حق برداشت مخصوص^۲ منتشره توسط صندوق بین‌المللی پول، گونه‌ای از دارایی‌های مالی هستند که در قبال آنها هیچ‌گونه بدهی مالی منظور نمی‌شود. از آنجا که این دارایی‌های مالی تنها در انحصار بانک‌های مرکزی قرار دارند، ارقام مربوط به این ارقام از ترازنامه بانک مرکزی استخراج می‌گردد.

۱۰-۴-۲-۲- صندوق بین‌المللی پول و سایر مؤسسات بین‌المللی

کلیه مبادلات مالی میان بانک مرکزی ایران و صندوق بین‌المللی پول در قالب ابزار صندوق بین‌المللی پول و مبادلات مالی میان بانک مرکزی ایران و سایر مؤسسات بین‌المللی مانند بانک جهانی در سطر سایر مؤسسات بین‌المللی ثبت می‌شود. در این دو سطر، تغییرات سهمیه و سهام ایران در صندوق بین‌المللی پول و سایر مؤسسات بین‌المللی مانند بانک جهانی در ستون مصارف بانک مرکزی و برای حفظ تعادل در منابع و مصارف، به همان میزان در ستون منابع دنیای خارج درج می‌شود. ارقام مربوط به این ارقام نیز از ترازنامه بانک مرکزی استخراج می‌شود.

۱۰-۴-۲-۳- پول در گردش و سپرده‌ها

پول در گردش شامل اسکناس و مسکوک در جریان است که به عنوان وسیله پرداخت به کار می‌رود. پول در گردش (ریال)، بدهی بانک مرکزی به واحدهای نهادی داخلی و پول خارجی (ارز)، بدهی واحدهای غیرمقیم (دنیای خارج) به بخش‌های نهادی داخلی محسوب می‌شود.

¹ Monetary gold

² Special Drawing Right (SDR)

سپرده‌های دیداری (سپرده‌های قابل انتقال) همه انواع سپرده‌هایی که بدون جریمه و محدودیت قابل مبادله بوده و با چک به سهولت منتقل می‌شوند و به‌طور عمومی به عنوان وسیله پرداخت مورد استفاده قرار می‌گیرند را در بر می‌گیرد.

سایر سپرده‌ها شامل کلیه سپرده‌ها، به جز سپرده‌های قابل انتقال می‌باشد. سپرده‌های پس‌انداز و سپرده‌های مدت‌دار مهم‌ترین آنها هستند.

پول در گردش و سپرده‌ها برای واحدهای نهادی بانک‌ها، شرکت‌های بیمه، شرکت‌های نفت و گاز و شرکت‌های دولتی از ترازنامه آنها استخراج می‌شود. سپرده‌های ریالی و ارزی دولت نیز از ترازنامه بانک‌ها و بانک مرکزی استخراج می‌شود. سپرده‌های ارزی (اعم از دیداری و سایر سپرده‌ها) بخش دنیای خارج از جمع واحدهای نهادی داخلی (جمع منابع داخل مساوی مصارف دنیای خارج و بر عکس) به دست می‌آید. پول نقد و سپرده‌های ریالی خانوار و سایر به صورت باقی‌مانده برآورد می‌شود. سپرده‌های ارزی برای خانوار و سایر برآورد نمی‌شود.

۱۰-۴-۲-۴- اوراق قرضه و اوراق مشارکت

اوراق قرضه و اوراق مشارکت، اوراق بهاداری هستند که به دارنده خود حق برخورداری از درآمد پولی ثابت را بدون قید و شرط اعطاء می‌کنند. اوراق قرضه و مشارکت دارای سررسید هستند که اصل مبلغ باید بدون قید و شرط به دارنده اوراق بازپرداخت شود. اوراق قرضه و مشارکت در جدول جریان وجوه در ستون منابع (بدهی‌ها) تنها از دید منتشرکننده ثبت می‌شود، اما در ستون مصارف (دارایی‌ها) در مقابل سطر نهادی که اوراق از آنها خریداری شده درج می‌گردد. به این ترتیب، اصل برابری منابع و مصارف کل بخش‌های نهادی در هر ابزار مالی حاصل خواهد شد. به عنوان مثال در صورتی که دولت مبلغ ۲۰۰۰ میلیارد ریال اوراق مشارکت منتشر کرده باشد، این میزان در ستون منابع دولت در مقابل سطر دولت درج می‌شود و برای هریک از بخش‌های نهادی دیگر، معادل رقم مذکور به میزان اوراق خریداری شده در ستون مصارف در مقابل سطر دولت ثبت می‌شود. لازم به ذکر است که اوراق قرضه ناظر به سال‌های قبل از انقلاب و اوراق قرضه دولتی خریداری شده توسط کلیه واحدهای دولتی بعد از انقلاب می‌شود و اوراق مشارکت مربوط به کلیه واحدهای نهادی و سال‌های ۱۳۷۰ و پس از آن می‌باشد. ارقام موردنظر برای نهاد دولت از گزارش اقتصادی و ترازنامه بانک مرکزی استخراج شده است.

۱۰-۴-۲-۵- سرمایه و مشارکت در شرکت‌ها

سرمایه و مشارکت در شرکت‌ها، شامل ارزش سهام یا سرمایه واحد نهادی و یا خرید سهام و سرمایه‌گذاری مالی در سایر واحدهای نهادی می‌شود. برای هر واحد نهادی در ستون منابع، میزان بدهی بابت سرمایه در سطر مربوط به خودش ثبت می‌شود و در ستون مصارف میزان سرمایه‌گذاری مالی آن بخش در سایر بخش‌های نهادی به تفکیک بخش مشخص می‌شود و در مجموع میزان سرمایه دریافت شده هر بخش نهادی با میزان سرمایه‌گذاری سایر بخش‌ها در آن بخش برابر خواهد شد. ارقام مربوط به خانوار و سایر به‌صورت باقی‌مانده برآورد و ارقام دولت و دنیای خارج از ترازنامه‌های سایر واحدهای نهادی محاسبه می‌شود.

۱۰-۴-۲-۶- وام‌ها

وام‌ها دارایی‌های مالی هستند که با وام‌دهی از طرف بستانکار به بدهکار به‌وجود می‌آیند و به‌وسیله اسناد غیرقابل انتقال به ثبت می‌رسند. وام‌ها از نظر سررسید به کوتاه و بلندمدت تقسیم می‌شوند. وام‌های با سررسید یک‌سال یا کمتر از یک‌سال، وام‌های کوتاه‌مدت و وام‌های با سررسید بیشتر از یک‌سال وام‌های بلندمدت محسوب می‌شوند. وام‌ها در ستون مصارف تنها از دید وام‌دهنده ثبت می‌شود. به این ترتیب که در ستون مصارف هر واحد نهادی میزان وام‌های اعطایی آن واحد نهادی در سطر خودش ثبت می‌شود (مثلاً "وام‌های پرداختی بانک‌ها در ستون مصارف روبه‌روی سطر مؤسسات مالی ثبت می‌شود) ولی در ستون منابع مشخص می‌شود که هر واحد نهادی از چه واحد نهادی دیگر وام گرفته است. در نتیجه جمع کل میزان وام‌های پرداختی توسط هر واحد نهادی با وام‌های دریافتی از آن واحد نهادی برابر خواهد شد.

ارقام وام‌های دریافتی و پرداختی بانک‌ها، شرکت‌های بیمه، شرکت‌های نفتی و شرکت‌های دولتی از ترازنامه‌های آنها به تفکیک واحد نهادی دریافت‌کننده یا پرداخت‌کننده وام استخراج می‌شود. وام‌های دریافتی و پرداختی دولت از ترازنامه سایر واحدهای نهادی و وام‌های دنیای خارج علاوه بر ترازنامه سایر واحدهای نهادی از تراز پرداخت‌ها محاسبه و وام‌های دریافتی و پرداختی خانوار و سایر به‌صورت باقی‌مانده برآورد می‌شود.

۱۰-۴-۲-۷- سهم خانوار از بیمه و بازنشستگی

سهم خانوار از بیمه و بازنشستگی، بدهی شرکت‌های بیمه و بازنشستگی به خانوارها محسوب می‌شود. ارقام این قلم از صورت‌های مالی شرکت‌های مذکور استخراج گردیده است.

۱۰-۴-۲-۸- اسناد تجاری و پیش‌پرداخت‌ها

کلیه اسناد قابل تنزیل داخلی و خارجی و پیش‌دریافت‌ها و پیش‌پرداخت‌ها در این سطر ثبت می‌شود. اسناد قابل تنزیل، اسنادی است که به منظور تضمین اعتبار خرید کالا و خدمات توسط خریداران در اختیار فروشندگان قرار می‌گیرد. پیش‌پرداخت‌های تجاری نیز بخشی از هزینه خرید کالا است که قبل از دریافت کالا پرداخت می‌شود. ارقام اسناد تجاری و پیش‌پرداخت‌ها از ترازنامه بانک‌ها، شرکت‌های بیمه، شرکت‌های نفتی، شرکت‌های دولتی و نیز ترازپرداخت‌ها برای دنیای خارج استخراج می‌شود. این رقم برای خانوار و سایر به‌صورت باقی‌مانده برآورد می‌شود.

۱۰-۴-۲-۹- سایر مطالبات

کلیه مبادلات مالی میان واحدهای نهادی که تحت هیچ‌یک از ابزارهای مالی قبلی ثبت نشود، در سطر سایر مطالبات ثبت می‌گردد که خود شامل سایر مطالبات داخلی-ریالی، داخلی-ارزی و خارجی می‌شود. لازم به ذکر است که تغییرات پیش‌دریافت اعتبارات اسنادی ارزی (ریالی) توسط بانک‌ها در ستون منابع، سطر سایر مطالبات داخلی-ارزی (ریالی) و از سوی دیگر، در ستون مصارف شرکت‌های نفتی، شرکت‌های دولتی و باقی‌مانده در خانوار و سایر ثبت می‌شود.

منابع و مآخذ

▪ فهرست منابع و مآخذ فارسی

- ۱- ارقام مصوب بودجه عمومی دولت.
- ۲- بانک مرکزی جمهوری اسلامی ایران، "حساب جریان وجوه ایران طی سالهای (۱۳۷۶-۱۳۵۱)"، اداره حسابهای اقتصادی، تهران، دی ماه ۱۳۸۳.
- ۳- ترازنامه و یادداشت‌های پیوست حسابرسی شده بانک‌های دولتی و خصوصی.
- ۴- ترازنامه و یادداشت‌های پیوست حسابرسی شده شرکت‌های بیمه شامل بیمه مرکزی، بیمه ایران و شرکت‌های بیمه خصوصی.
- ۵- ترازنامه و یادداشت‌های پیوست حسابرسی شده شرکت ملی نفت ایران (تلفیقی و غیرتلفیقی).
- ۶- ترازنامه و یادداشت‌های پیوست حسابرسی شده شرکت‌ها و مؤسسات انتفاعی دولتی مندرج در بودجه کل کشور.
- ۷- حساب سرمایه و پس‌انداز ملی حساب‌های ملی تهیه شده توسط اداره حساب‌های اقتصادی بانک مرکزی.
- ۸- گزارش اقتصادی و ترازنامه بانک مرکزی.
- ۹- وضعیت تشریحی حسابرسی شده بانک مرکزی.

- 10- M. Chaghatay Telli H. Sefa Chavdaroghlu T. R,(2011). Flow of Funds Analysis: Framework, Compilation and Applications for Turkey, Prime Ministry State Planing Organization.
- 11- Manik Shrestha, Reimund Mink, and Segismundo Fassler (2012). An integrated framework for financial positions and flows on a from-whom-to-whom basis: concepts, status, prospects, International Monetary Fund, WP/12/57.
- 12- Manik Shrestha and Reimund Mink (2011). An Integrated Framework for Financial Flows and Positions on a From-Whom-to-Whom Basis, Conference on “Strengthening Sectoral Position and Flow Data in the Macroeconomic Accounts”.
- 13- System of National Accounts. (1993).United Nations, Eurostat, International Monetary Fund, Organisation for Economic Cooperation and Development and World Bank. Series F. No. 2. Rev. 4.
- 14- System of National Accounts. (2008). United Nations, European Commission, International Monetary Fund, Organisation for Economic Cooperation and Development and World Bank. Series F. No. 2. Rev. 5.

پیوست‌ها

تعاریف و مفاهیم

انباره:

انباره، موجودی دارایی و بدهی‌های ثبت شده در مقطعی از زمان است. در سیستم حساب‌های ملی، معمولاً انباره‌ها را در حساب‌های ترازنامه ثبت می‌کنند.

ترازنامه:

ترازنامه صورت حسابی است که در رابطه با ارزش دارایی‌های متعلق به یک واحد نهادی و بدهی‌های مدیون به یک واحد نهادی یا گروهی از واحدهای نهادی در لحظه‌ی خاصی از زمان تنظیم می‌شود.

جریان‌های اقتصادی:

جریان‌های اقتصادی، ایجاد، تغییر شکل، مبادله، انتقال یا نابودی ارزش اقتصادی را منعکس می‌کنند؛ این موارد شامل تغییرات در حجم، ترکیب، یا ارزش دارایی و بدهی‌های یک واحد نهادی هستند.

حساب‌های جاری:

حساب جاری، تولید کالاها و خدمات، ایجاد درآمد از طریق تولید، توزیع و بازتوزیع بعدی درآمدها بین واحدهای نهادی، و مصرف درآمدها به قصد مصرف یا پس‌انداز را ثبت می‌کند.

حساب‌های انباشت:

حساب‌هایی هستند که جریان‌هایی را که اقلام ورودی ترازنامه‌ها را در شروع و پایان دوره حسابداری تغییر می‌دهند، ثبت می‌کنند. چهار نوع حساب انباشت وجود دارد: حساب سرمایه، مالی، سایر تغییرات در حجم دارایی‌ها و حساب تجدید ارزیابی.

حساب سرمایه:

حساب سرمایه، تحصیل و واگذاری دارایی‌های غیرمالی را که در نتیجه مبادلات با واحدهای دیگر، حسابداری داخلی مربوط به تولید (نظیر تغییرات موجودی انبار و مصرف سرمایه ثابت) و باز توزیع ثروت در اثر انتقالات سرمایه‌ای حاصل می‌شود، ثبت می‌کند.

حساب مالی:

حساب مالی، تحصیل و واگذاری دارایی و بدهی‌های مالی را از طریق مبادلات ثبت می‌کند.

حساب سایر تغییرات در حجم دارایی‌ها:

حساب سایر تغییرات در حجم دارایی‌ها، تغییرات میزان دارایی و بدهی‌های واحد نهادی در نتیجه عواملی غیر از مبادلات و تغییرات قیمتی، مانند تخریب دارایی‌های ثابت در اثر بلایای طبیعی، را ثبت می‌کند.

حساب باز ارزش‌گذاری (تجدید ارزیابی):

حساب باز ارزش‌گذاری، تغییرات ارزش دارایی‌ها را در نتیجه تغییر قیمت آنها ثبت می‌کند.

خالص وام‌دهی / وام‌گیری (خالص سرمایه‌گذاری مالی):

خالص وام‌دهی، به‌عنوان تفاوت بین تغییرات ارزش ویژه در اثر پس‌انداز و انتقالات سرمایه‌ای و خالص تحصیل دارایی‌های غیرمالی (تحصیل منهای واگذاری دارایی‌های غیرمالی، منهای مصرف سرمایه ثابت) تعریف می‌شود. خالص وام‌دهی یا وام‌گیری، قلم ترازکننده حساب سرمایه از حساب جریان وجوه است. این قلم برای اقتصاد ملی نشان‌دهنده میزان کسری یا مازادی است که توسط واحدهای نهادی غیرمقیم، تامین مالی یا به آنها وام داده شده است. همچنین بخش‌های نهادی دارای مازاد و کسری در اقتصاد ملی را مشخص می‌کند. رقم مثبت خالص سرمایه‌گذاری بیانگر مازاد یا وام‌دهی و رقم منفی مبین کسری یا وام‌گیری می‌باشد.

دارایی:

دارایی، به آنچه که مالکیت پذیر بوده و نگهداری یا استفاده از آن منفعتی را عاید مالک می‌سازد، اطلاق می‌گردد.

دارایی غیرمالی:

دارایی غیرمالی، شامل دارایی‌های تولیدشده مشهود و دارایی‌های تولیدنشده مشهود می‌گردد، مانند: ساختمان، ماشین‌آلات، زمین و معادن. علاوه بر آن دارایی‌های فکری که متناظر با آنها هیچ‌گونه قلم بدهی ثبت نمی‌شود نیز دارایی‌های غیرمالی قلمداد می‌شوند، مانند: حق انحصاری استفاده از اختراع.

دارایی مالی:

دارایی مالی، دارایی است که معادل آن تحت عنوان بدهی در حساب واحد نهادی دیگر انعکاس می‌یابد. یادآور می‌شود طلای پولی و حق برداشت مخصوص گرچه دارایی مالی محسوب می‌شوند، ولی ویژگی یادشده را ندارند.

دنیای خارج:

دنیای خارج، شامل همه واحدهای نهادی غیرمقیم است که وارد مبادلات با واحدهای مقیم می‌شوند و یا ارتباطات اقتصادی دیگری با واحدهای مقیم دارند.

مبادلات مالی:

مبادلات مالی، کلیه مبادلات میان واحدهای نهادی و یا واحدهای نهادی و دنیای خارج را در برمی‌گیرد که نتیجه آن تغییر مالکیت دارایی‌های مالی در مقابل ایجاد یا تسویه بدهی‌ها می‌باشد.

مشتقات مالی:

مشتقات مالی، ابزارهای مالی هستند که با ابزار مالی مشخص یا کالای خاصی مرتبط بوده و از طریق آنها انواع ریسک‌های مالی در بازارهای مالی مبادله می‌گردد. ارزش ابزارهای مشتقه براساس ارزش اقلام مرتبط (قیمت مرجع) تعیین می‌شود.

مصرف سرمایه ثابت:

مصرف سرمایه ثابت، کاهش در ارزش دارایی‌های ثابت مورد استفاده در فرایند تولید را نشان می‌دهد. کاهش ارزش مورد اشاره تنها فرسودگی فیزیکی و خسارات معمول ناشی از فرایند تولید را در برمی‌گیرد و شامل خساراتی نظیر زلزله، آتش سوزی و نظایر آن نمی‌شود.

مقیم:

واحد نهادی، زمانی مقیم یک کشور محسوب می‌شود که مرکز منافع اقتصادی آن در قلمرو اقتصادی آن کشور باشد، در غیر این صورت واحد نهادی غیرمقیم خواهد بود.

واحد نهادی:

یک واحد نهادی، یک واحد اقتصادی است که می‌تواند به حساب خود اقدام به تملک دارایی و یا ایجاد بدهی نماید، فعالیت‌های اقتصادی انجام دهد و با سایر مؤسسات مبادلات اقتصادی داشته باشد.

واسطه‌گری‌های مالی:

واسطه‌گری‌های مالی، واحدهای نهادی هستند که به منظور تحصیل دارایی‌های مالی با اشتغال به تراکنش‌های مالی در بازار، متقبل بدهی به حساب خود می‌شوند.

واژه‌نامه

| | |
|---|--------------------------------|
| Financial instruments | ابزارهای مالی |
| Stock | انباره |
| Current transfers | انتقالات جاری |
| Capital transfers | انتقالات سرمایه‌ای |
| Depreciation | استهلاک |
| Treasury bills | اسناد خزانه |
| Commercial papers | اسناد قرضه تجاری |
| Trade credits | اعتبارات تجاری |
| National economy | اقتصاد ملی |
| Monetary statistics | آمارهای پولی |
| Financial statistics | آمارهای مالی |
| Government Finance Statistics | آمارهای مالی دولت |
| Securities | اوراق بهادار |
| Bonds | اوراق قرضه |
| Perpetual bonds | اوراق قرضه دائمی |
| Debentures | اوراق قرضه شرکتی |
| Residual | باقی مانده (پسماند) |
| Bank for International Settlements: BIS | بانک تسویه حساب‌های بین‌المللی |

| | |
|-----------------------------|-------------------|
| Central bank | بانک مرکزی |
| Non-financial public sector | بخش غیرمالی عمومی |
| Financial sector | بخش مالی |
| Real sector | بخش واقعی |
| Liability | بدهی |
| Debtor | بدهکار |
| Financial liabilities | بدهی های مالی |
| Financial programming | برنامه ریزی مالی |
| Bills | بروات |
| Creditor | بستانکار |
| Intersectoral | بین بخشی |
| Financial payments | پرداخت های مالی |
| National saving | پس انداز ملی |
| Currency | پول در گردش |
| Finance | تامین مالی |
| Allocation | تخصیص |
| Balance of Payments | تراز پرداخت ها |
| Current Account Balance | تراز حساب جاری |
| Balance sheet | ترازنامه |

| | |
|-----------------------------------|--|
| Financial transactions | تراکنش‌های مالی |
| Gross fixed capital formation | تشکیل سرمایه ثابت ناخالص |
| Changes in assets and liabilities | تغییر در دارایی‌ها و بدهی‌ها (مصارف و منابع) |
| Changes in inventories | تغییر در موجودی انبار |
| Holding | تملك، در اختیارداشتن |
| Sequence of accounts | توالی حساب‌ها |
| Production | تولید |
| Flow of Funds | جریان وجوه |
| Accumulation accounts | حساب‌های انباشت |
| Current accounts | حساب‌های جاری |
| Flow accounts | حساب‌های روانه |
| Capital account | حساب سرمایه |
| Financial account | حساب مالی |
| Special Drawing Right (SDR) | حق برداشت مخصوص |
| Net lending | خالص وام‌دهی، اعطای وام |
| Net borrowing | خالص وام‌گیری، خالص استقراض |
| Households and other institutions | خانوار و سایر مؤسسات |
| Asset | دارایی |
| Non-produced non-financial assets | دارایی‌های تولید نشده غیرمالی |
| Fixed assets | دارایی‌های ثابت |

| | |
|-----------------------------------|-----------------------------------|
| Non financial assets | دارایی‌های غیرمالی |
| Financial assets | دارایی‌های مالی |
| Tangible assets | دارایی‌های مشهود |
| Intangible assets | دارایی‌های نامشهود |
| Disposable income | درآمد قابل تصرف |
| Financial receives | دریافت‌های مالی |
| Rest of the world | دنیای خارج |
| Fiscal year | دوره مالی |
| General government | دولت عمومی |
| Local government | دولت محلی |
| Central government | دولت مرکزی |
| Insurance technical reserves | ذخایر فنی بیمه |
| Flow | روانه |
| Perpetual Inventory Method (PIM) | روش موجودی‌گیری مستمر |
| Subsector | زیربخش |
| Other receivable/payable accounts | سایر حساب‌های دریافتنی / پرداختنی |
| Other deposits | سایر سپرده‌ها |
| Saving deposits | سپرده‌های پس‌انداز |
| Transferable deposits | سپرده‌های قابل انتقال |

| | |
|-----------------------------------|-------------------------------------|
| Non-transferable deposits | سپرده‌های غیرقابل انتقال |
| Fixed-Term deposits | سپرده‌های مدت‌دار |
| Maturity | سررسید، موعد |
| Goodwill | سرقفلی |
| Investment | سرمایه‌گذاری |
| Shares | سهام |
| Non-financial corporations | شرکت‌های غیرمالی |
| Associate corporations | شرکت‌های وابسته |
| International Monetary Fund (IMF) | صندوق بین‌المللی پول |
| Pension funds | صندوق‌های بازنشستگی |
| Mutual funds | صندوق‌های تعاونی |
| Profit and loss statement | صورت سود و زیان |
| Monetary gold | طلای پولی |
| Holding gain / loss | عایدی / زیان ناشی از نگهداری دارایی |
| Non-resident | غیرمقیم |
| Work in progress | کار در جریان |
| Deficit | کسری |
| Investment grants | کمک‌های بلاعوض برای سرمایه‌گذاری |
| Certificate of deposit | گواهی سپرده |

| | |
|-------------------------------------|-----------------------------------|
| Negotiable certificate of deposits | گواهی سپرده قابل معامله |
| Three-dimensional matrix | ماتریس سه بعدی |
| Surplus | مازاد |
| Capital taxes | مالیات‌های سرمایه‌ای |
| Transactions | مبادلات |
| Financial derivatives | مشتقات مالی، ابزارهای ثانویه مالی |
| Financial / non-financial uses | مصارف مالی / غیرمالی |
| Consumption | مصرف |
| Consumption of fixed capital | مصرف سرمایه ثابت |
| Final consumption | مصرف نهایی |
| Intermediate consumption | مصرف واسطه |
| Resident (Non-resident) | مقیم (غیرمقیم) |
| Financial / Non-financial resources | منابع مالی / غیرمالی |
| Depository financial corporations | مؤسسات مالی سپرده‌پذیر |
| Inventory | موجودی انبار |
| Stocks of liabilities | موجودی بدهی‌ها |
| Stocks of assets | موجودی دارایی‌ها |
| Capital stock | موجودی سرمایه |
| System of National Accounts (SNA) | نظام حساب‌های ملی |
| Economic units | واحدهای اقتصادی |

| | |
|--------------------------|---------------------|
| Institutional units | واحدهای نهادی |
| Financial intermediaries | واسطه‌گری‌های مالی |
| Loan | وام |
| Capital expenditures | هزینه‌های سرمایه‌ای |
| Integrated | یکپارچه |

جداول جریان وجوه ایران

(۱۳۵۱-۱۳۹۳)

جداول جریان وجوه ایران

به تفکیک سال

(۱۳۵۱-۱۳۷۵)

جدول جریان وجوه کل کشور - سال ۱۳۵۱ (میلیون ریال)

| پس‌انداز و سرمایه‌گذاری ملی | جمع کل بخش‌ها | | بخش دنیای خارج | | خانوار و سایر مؤسسات | | بخش غیرمالی عمومی | | مؤسسات مالی | | اقلام مالی و غیرمالی |
|-----------------------------|---------------|---------|----------------|--------|----------------------|--------|-------------------|---------|-------------|---------|----------------------------------|
| | مصارف | منابع | مصارف | منابع | مصارف | منابع | مصارف | منابع | مصارف | منابع | |
| ۴۰۴,۱۰۰ | ۲۸۶,۱۰۰ | | -۱۸,۰۰۰ | | ۲۹۶,۸۱۵ | | ۱۰۳,۰۰۳ | | ۴,۲۸۲ | | پس‌انداز ناخالص |
| ۳۱۹,۹۰۰ | ۳۰۱,۹۰۰ | | -۱۸,۰۰۰ | | ۲۴۸,۰۰۵ | | ۶۸,۷۶۴ | | ۳,۱۲۲ | | پس‌انداز خالص |
| ۸۴,۲۰۰ | ۸۴,۲۰۰ | | | | ۴۸,۸۱۰ | | ۳۴,۲۴۰ | | ۱,۱۵۰ | | استهلاک |
| | | | | | ۳,۶۴۴ | | -۳,۷۰۰ | | ۵۷ | | انتقالات سرمایه‌ای |
| | ۳۸۶,۱۰۰ | | -۱۸,۰۰۰ | | ۳۰۰,۴۵۸ | | ۹۹,۳۰۳ | | ۴,۳۳۸ | | جمع منابع غیرمالی |
| ۳۷۵,۲۰۰ | ۳۷۵,۲۰۰ | | | | ۲۱۷,۵۰۰ | | ۱۵۴,۴۲۷ | | ۳,۲۷۳ | | تشکیل سرمایه ثابت ناخالص |
| ۲۰۸,۶۰۰ | ۲۰۸,۶۰۰ | | | | ۹۷,۶۰۰ | | ۱۰۸,۶۰۸ | | ۲,۳۹۲ | | سرمایه‌گذاری در ساختمان |
| ۱۶۶,۶۰۰ | ۱۶۶,۶۰۰ | | | | ۱۱۹,۹۰۰ | | ۴۵,۸۱۹ | | ۸۸۱ | | سرمایه‌گذاری در ماشین آلات |
| ۱۰,۹۰۰ | ۱۰,۹۰۰ | | | | -۸۹۹ | | ۱۱,۷۹۹ | | | | تعمیر در موجودی |
| | | | | | -۵,۶۰۰ | | ۴,۷۰۱ | | ۹۰۰ | | زمین و دارائی‌های نامشهود |
| | ۳۸۶,۱۰۰ | | | | ۲۱۱,۰۰۱ | | ۱۷۰,۹۲۷ | | ۴,۱۷۳ | | جمع مصارف غیرمالی |
| ۱۸,۰۰۰ | | | -۱۸,۰۰۰ | | ۸۹,۴۵۸ | | -۷۱,۶۲۴ | | ۱۶۶ | | خالص سرمایه‌گذاری مالی |
| | | | -۸۴۰ | | | | | | ۸۴۰ | | طلا |
| | ۲۰,۱۷۰ | ۲۰,۱۷۰ | ۳۶۴ | ۱۹,۸۰۶ | | | ۱,۱۶۰ | | ۱۸,۶۴۶ | ۳۶۴ | ارز و سپرده‌های دیداری ارزی |
| | ۴,۶۰۹ | ۴,۶۰۹ | ۱,۹۸۶ | ۲,۶۲۳ | | | ۸۳۳ | | ۱,۷۹۰ | ۱,۹۸۶ | سایر سپرده‌های ارزی |
| | | | -۱,۲۰۹ | | | | | | ۱,۲۰۹ | | حق برداشت مخصوص |
| | -۲,۳۰۸ | -۲,۳۰۸ | -۲,۶۱۹ | ۳۱۲ | | | | | ۳۱۲ | -۲,۶۱۹ | صندوق بین‌المللی پول |
| | ۲۳ | ۲۳ | | ۲۳ | | | | | ۲۳ | | سایر مؤسسات بین‌المللی |
| | ۶۸,۶۷۶ | ۶۸,۶۷۶ | | | ۳۹,۳۵۱ | | ۲۶,۰۳۰ | | ۳,۲۹۵ | ۶۸,۶۷۶ | پول نقد و سپرده‌های دیداری ریالی |
| | ۹۱,۵۶۵ | ۹۱,۵۶۵ | | | ۶۲,۴۹۲ | | ۶,۷۹۳ | ۱,۲۶۲ | ۲۲,۲۸۰ | ۹۰,۳۰۳ | سایر سپرده‌های ریالی |
| | ۳۶,۰۰۱ | ۳۶,۰۰۱ | | ۴۵۹ | ۱,۹۰۹ | | ۲۰,۴۵ | ۳۶,۵۰۰ | ۳۲,۰۴۷ | -۹۵۸ | اوراق قرضه و اوراق مشارکت |
| | ۳۶,۵۰۰ | ۳۶,۵۰۰ | | | ۲,۸۶۷ | | ۱,۹۰۰ | ۳۶,۵۰۰ | ۳۱,۷۳۳ | | دولت |
| | | | | | | | | | | | مؤسسات بودجه‌ای |
| | -۹۵۸ | -۹۵۸ | | | | | | | -۹۵۸ | | مؤسسات مالی |
| | | | | | | | | | | | خانوار و سایر مؤسسات |
| | ۴۵۹ | ۴۵۹ | | ۴۵۹ | | | ۱۴۵ | | ۳۱۴ | | دنیای خارج |
| | ۱۶,۱۵۶ | ۱۶,۱۵۶ | ۹۲۰ | | ۱,۳۸۹ | ۳,۲۷۷ | ۱۲,۴۳۶ | ۶,۳۱۶ | ۱,۴۱۲ | ۶,۵۶۳ | سرمایه و مشارکت در شرکت‌ها |
| | ۶,۵۶۳ | ۶,۵۶۳ | ۵۰۰ | | ۱,۰۶۸ | | ۴,۹۹۳ | | ۲ | ۶,۵۶۳ | مؤسسات مالی |
| | ۹,۵۹۳ | ۹,۵۹۳ | ۴۲۰ | | ۳۲۱ | ۳,۲۷۷ | ۷,۴۴۳ | ۶,۳۱۶ | ۱,۴۱۰ | | سایر واحدهای نهادی |
| | | | | | | | | | | | دنیای خارج |
| | -۲۲,۱۱۸ | -۲۲,۱۱۸ | -۴۳۷ | | | ۱۳,۸۵۲ | -۲,۸۱۹ | -۲۲,۶۰۹ | -۱۸,۸۶۳ | -۱۳,۳۶۲ | وام‌های کوتاه‌مدت |
| | -۲,۷۱۷ | -۲,۷۱۷ | | | | | -۲,۷۱۷ | -۲,۷۲۳ | | ۶ | دولت |
| | ۸۹۸ | ۸۹۸ | | | | ۸۸۴ | ۸۹۸ | ۱۴ | | | مؤسسات بودجه‌ای |
| | -۱۸,۸۶۳ | -۱۸,۸۶۳ | | | | ۱۲,۹۶۸ | | -۱۷,۶۵۷ | -۱۸,۸۶۳ | -۱۴,۱۷۳ | مؤسسات مالی |
| | | | | | | | | | | | خانوار و سایر مؤسسات |
| | -۴۳۷ | -۴۳۷ | -۴۳۷ | | | | | -۱,۲۴۲ | | ۸۰۶ | دنیای خارج |
| | ۱۰۸,۶۸۳ | ۱۰۸,۶۸۳ | ۳۷,۰۹۱ | | -۲,۸۶۷ | ۳۴,۱۸۲ | ۱۵,۴۲۵ | ۵۷,۹۰۷ | ۵۹,۰۳۵ | ۱۶,۵۹۵ | وام‌های بلندمدت |
| | ۱۰,۴۷۹ | ۱۰,۴۷۹ | | | | | ۱۰,۴۷۹ | ۴,۵۷۸ | | ۵,۹۰۲ | دولت |
| | ۴,۹۴۶ | ۴,۹۴۶ | | | ۲,۸۶۶ | | ۴,۹۴۶ | ۲,۰۸۰ | | | مؤسسات بودجه‌ای |
| | ۵۹,۰۳۵ | ۵۹,۰۳۵ | | | ۳۶,۱۰۹ | | ۳۶,۱۰۹ | ۴,۶۰۷ | ۵۹,۰۳۵ | ۱۸,۳۱۸ | مؤسسات مالی |
| | -۲,۸۶۷ | -۲,۸۶۷ | | | -۲,۸۶۷ | ۶۸ | | -۲,۹۳۵ | | | خانوار و سایر مؤسسات |
| | ۳۷,۰۹۱ | ۳۷,۰۹۱ | ۳۷,۰۹۱ | | | -۴,۸۶۱ | | ۴۹,۵۷۷ | | -۷,۶۲۵ | دنیای خارج |
| | ۶۹ | ۶۹ | | | | ۶۹ | | | | ۶۹ | سهام خانوار از بیمه و بازنشستگی |
| | ۳۷,۶۲۶ | ۳۷,۶۲۶ | | | | | ۹,۹۶۶ | ۳۶,۰۲۳ | ۲۷,۶۶۰ | ۱,۶۰۴ | سایر مطالبات بخش غیرمالی عمومی |
| | ۳۶,۵۴۰ | ۳۶,۵۴۰ | | | | | ۸,۹۰۵ | ۳۴,۹۳۶ | ۲۷,۶۳۴ | ۱,۶۰۴ | سایر مطالبات دولت |
| | ۱,۰۸۷ | ۱,۰۸۷ | | | | | ۱,۰۶۱ | ۱,۰۸۷ | ۳۶ | | سایر مطالبات مؤسسات بودجه‌ای |
| | ۳۸,۵۲۷ | ۳۸,۵۲۷ | ۷۳۳ | ۹۷۸ | ۲,۲۶۷ | ۲۸,۶۹۴ | ۵,۷۲۸ | ۲,۲۶۱ | ۳۹,۷۹۹ | ۶,۵۹۴ | اسناد تجاری و پیش پرداخت‌ها |
| | ۲۷,۷۰۶ | ۲۷,۷۰۶ | | | ۱,۴۶۳ | ۲۸,۴۲۰ | ۳۱۸ | -۷۲۷ | ۲۵,۹۲۵ | ۳ | اسناد قابل تنزیل داخلی |
| | ۱,۷۱۱ | ۱,۷۱۱ | ۷۳۳ | ۹۷۸ | | | | ۷۳۳ | ۹۷۸ | | اسناد قابل تنزیل خارجی |
| | ۹,۱۱۰ | ۹,۱۱۰ | | | ۸۰۳ | ۳۶۴ | ۵,۴۱۰ | ۲,۳۵۵ | ۲,۸۹۷ | ۶,۵۹۱ | پیش پرداخت‌ها |
| | ۷۰,۷۸۶ | ۷۰,۷۸۶ | ۱,۴۶۲ | ۳۱,۳۵۰ | ۶۵,۵۱۲ | ۶۵۹ | -۲,۸۸۸ | ۲۸,۶۷۲ | ۶,۷۰۰ | ۱۰,۲۰۵ | سایر مطالبات |
| | ۳۷,۰۹۴ | ۳۷,۰۹۴ | | | ۳۵,۶۶۴ | ۶۵۹ | -۳,۳۷۴ | ۲۸,۷۱۷ | ۴,۸۰۴ | ۷,۷۱۹ | داخلی - ریالی |
| | ۹۸۱ | ۹۸۱ | | | -۱,۰۰۹ | | | | ۱,۹۹۰ | ۹۸۱ | داخلی - ارزی |
| | ۳۲,۷۱۱ | ۳۲,۷۱۱ | ۱,۴۶۲ | ۳۱,۳۵۰ | ۳۰,۸۵۷ | | ۴۸۶ | -۴۴ | -۹۴ | ۱,۵۰۶ | خارجی |
| | ۴۶۸,۴۶۴ | | ۳۷,۴۴۹ | | ۱۷۰,۱۲۲ | | ۷۴,۷۰۸ | | ۱۸۶,۱۸۵ | | کل مصارف مالی |
| | | ۴۶۸,۴۶۴ | | ۵۵,۴۵۰ | | ۸۰,۶۶۴ | | ۱۴۶,۳۳۲ | | ۱۸۶,۰۱۹ | کل منابع مالی |

جدول جریان وجوه کل کشور - سال ۱۳۵۲ (میلیون ریال)

| پس‌انداز و سرمایه‌گذاری ملی | جمع کل بخش‌ها | | بخش دنیای خارج | | خانوار و سایر مؤسسات | | بخش غیرمالی عمومی | | مؤسسات مالی | | اقلام مالی و غیرمالی |
|-----------------------------|---------------|-----------|----------------|---------|----------------------|---------|-------------------|---------|-------------|---|----------------------|
| | مصارف | منابع | مصارف | منابع | مصارف | منابع | مصارف | منابع | مصارف | منابع | |
| ۶۹۴,۴۰۰ | ۴۵۲,۴۰۰ | -۲۴۲,۰۰۰ | ۴۸۴,۴۳۴ | ۲۰۱,۹۵۵ | ۸۰,۱۱۱ | ۲۳۰,۴۲۶ | ۲۳۰,۴۲۶ | ۲,۷۷۴ | ۸۰,۱۱۱ | پس‌انداز ناخالص | |
| ۵۹۶,۷۰۰ | ۲۵۴,۷۰۰ | -۲۴۲,۰۰۰ | ۴۳۲,۷۳۴ | ۱۵۷,۲۹۷ | ۶,۶۶۹ | ۱۵۳,۲۶۴ | ۱۵۳,۲۶۴ | ۱,۹۳۶ | ۶,۶۶۹ | پس‌انداز خالص | |
| ۹۷,۷۰۰ | ۹۷,۷۰۰ | | ۵۱,۷۰۰ | ۴۴,۶۵۷ | ۱,۳۴۳ | ۷۷,۱۶۲ | ۷۷,۱۶۲ | ۸۳۸ | ۱,۳۴۳ | استهلاک | |
| | | | ۱,۱۶۷ | -۱,۱۶۷ | | ۲۷,۴۹۱ | ۲۷,۴۹۱ | ۱,۱۴۲ | | انتقالات سرمایه‌ای | |
| | ۴۵۲,۴۰۰ | -۲۴۲,۰۰۰ | ۴۸۵,۶۰۱ | ۲۰۰,۷۸۸ | ۸۰,۱۱۱ | ۲۳۰,۴۲۶ | ۲۳۰,۴۲۶ | ۲,۷۷۴ | ۸۰,۱۱۱ | جمع منابع غیرمالی | |
| ۴۹۵,۳۰۰ | ۴۹۵,۳۰۰ | | ۲۶۲,۱۰۰ | ۲۳۰,۴۲۶ | ۲,۷۷۴ | ۱۳۴,۸۰۰ | ۱۳۴,۸۰۰ | ۱,۹۳۶ | ۲,۷۷۴ | تشکیل سرمایه ثابت ناخالص | |
| ۲۹۰,۰۰۰ | ۲۹۰,۰۰۰ | | ۱۳۴,۸۰۰ | ۱۵۳,۲۶۴ | ۱,۹۳۶ | ۱۲۷,۳۰۰ | ۱۲۷,۳۰۰ | ۸۳۸ | ۱,۹۳۶ | سرمایه‌گذاری در ساختمان | |
| ۲۰۵,۳۰۰ | ۲۰۵,۳۰۰ | | ۱۲۷,۳۰۰ | ۷۷,۱۶۲ | ۸۳۸ | ۷۰,۳۹۱ | ۷۰,۳۹۱ | | ۸۳۸ | سرمایه‌گذاری در ماشین آلات | |
| -۴۲,۹۰۰ | -۴۲,۹۰۰ | | -۷۰,۳۹۱ | ۲۷,۴۹۱ | | -۷,۴۰۰ | -۷,۴۰۰ | | | تغییر در موجودی زمین و دارائی‌های نامشهود | |
| | ۴۵۲,۴۰۰ | | ۱۸۴,۳۰۹ | ۲۶۴,۱۷۶ | ۳,۹۱۶ | ۱۸۴,۳۰۹ | ۲۶۴,۱۷۶ | ۳,۹۱۶ | ۳,۹۱۶ | جمع مصارف غیرمالی | |
| ۲۴۲,۰۰۰ | | -۲۴۲,۰۰۰ | ۳۰۱,۳۹۱ | -۶۳,۳۸۷ | ۴۰,۹۶۶ | ۳۰۱,۳۹۱ | -۶۳,۳۸۷ | ۴۰,۹۶۶ | ۴۰,۹۶۶ | خالص سرمایه‌گذاری مالی | |
| | | | | | | | | | | طلا | |
| | -۳,۳۹۲ | -۳,۳۹۲ | ۲,۴۹۶ | -۵,۸۸۸ | ۶,۳۷۸ | ۱۲,۷۳۰ | ۱۲,۷۳۰ | -۱۲,۱۶۶ | ۲,۴۹۶ | ارز و سپرده‌های دیداری ارزی | |
| ۸۸,۱۹۶ | ۸۸,۱۹۶ | ۳,۳۱۴ | ۸۴,۸۸۳ | -۸۱۱ | ۸۵,۶۹۳ | ۱۷,۰۱۲ | ۱۷,۰۱۲ | ۸۵,۶۹۳ | ۳,۳۱۴ | سایر سپرده‌های ارزی | |
| | | -۲۱۱ | | | ۲۱۱ | ۵,۰۸۶ | ۵,۰۸۶ | | | حق برداشت مخصوص صندوق بین‌المللی پول | |
| | | | | | | ۶۰,۶۹۷ | ۶۰,۶۹۷ | ۱۰,۸۱۴ | ۱۴۰,۸۹۹ | سایر مؤسسات بین‌المللی | |
| | ۱۴۰,۸۹۹ | ۱۴۰,۸۹۹ | | | ۶۹,۳۸۸ | ۶۷,۳۱۶ | ۶۷,۳۱۶ | ۴۴,۶۷۳ | ۱۱۷,۴۲۴ | پول نقد و سپرده‌های دیداری ریالی | |
| | ۱۳۰,۳۰۷ | ۱۳۰,۳۰۷ | | | ۸,۳۱۹ | ۱۰,۴۸۹ | ۱۰,۴۸۹ | ۴۴,۶۷۳ | ۱۱۷,۴۲۴ | سایر سپرده‌های ریالی | |
| | ۹۶,۶۱۰ | ۹۶,۶۱۰ | ۱۵۰ | ۱,۸۰۰ | ۹۴,۸۰۰ | ۹۶,۶۱۰ | ۹۶,۶۱۰ | ۹۰,۱۴۸ | ۱,۶۶۰ | اوراق قرضه و اوراق مشارکت دولت | |
| | ۹۴,۸۰۰ | ۹۴,۸۰۰ | | ۱,۸۰۰ | ۹۴,۸۰۰ | ۹۴,۸۰۰ | ۹۴,۸۰۰ | ۸۸,۲۳۰ | ۱,۶۶۰ | مؤسسات بودجه‌ای | |
| | ۱,۶۶۰ | ۱,۶۶۰ | | | ۴,۷۷۰ | | | ۱,۶۶۰ | ۱,۶۶۰ | مؤسسات مالی | |
| | ۱۵۰ | ۱۵۰ | ۱۵۰ | | -۱۰۸ | | | | | خانوار و سایر مؤسسات دنیای خارج | |
| | ۳۵,۱۰۷ | ۳۵,۱۰۷ | ۲,۹۶۵ | ۱,۴۲۸ | ۱۷,۰۱۲ | ۱۲,۷۳۰ | ۱۲,۷۳۰ | ۲,۴۰۰ | ۲۲,۸۶۷ | سرمایه و مشارکت در شرکت‌ها | |
| | ۲۲,۸۶۷ | ۲۲,۸۶۷ | ۱,۷۳۱ | ۱۰,۵۸۹ | ۱۰,۴۸۹ | ۱۰,۵۸۹ | ۱۰,۴۸۹ | ۵۸ | ۲۲,۸۶۷ | مؤسسات مالی | |
| | ۱۰,۸۱۲ | ۱۰,۸۱۲ | ۱,۳۳۴ | ۹۰۱ | ۶۶۴۲ | ۹۰۱ | ۹۰۱ | ۲۰,۳۵ | | سایر واحدهای نهادی | |
| | ۱,۴۲۸ | ۱,۴۲۸ | | ۱,۴۲۸ | -۱۱۹ | ۱,۳۴۰ | ۱,۳۴۰ | ۳۰۷ | | دنیای خارج | |
| | ۲۴۴,۶۶۳ | ۲۴۴,۶۶۳ | ۶,۱۷۷ | ۱۹۸,۸۷۱ | ۱۹۹,۹۵۴ | ۷۸ | ۱۵۰,۳۳ | ۳۸,۲۵۴ | ۱۱,۳۱۱ | وام‌های کوتاه‌مدت دولت | |
| | ۲۰۰,۱۲۰ | ۲۰۰,۱۲۰ | | ۱۹۸,۸۷۱ | ۲۰۰,۱۲۰ | ۱۵۰,۳۳ | ۱۵۰,۳۳ | -۶ | | سرمایه و مشارکت در شرکت‌ها | |
| | -۱۶۷ | -۱۶۷ | | | -۱۶۷ | -۱۲۵ | -۱۲۵ | ۴۲ | | مؤسسات بودجه‌ای | |
| | ۳۸,۲۵۴ | ۳۸,۲۵۴ | | | ۱۹,۳۷۲ | ۱۵,۲۹۸ | ۱۵,۲۹۸ | ۳۸,۲۵۴ | ۳,۵۸۵ | مؤسسات مالی | |
| | ۷۸ | ۷۸ | | | ۷۸ | ۷۸ | ۷۸ | | | خانوار و سایر مؤسسات دنیای خارج | |
| | ۶,۱۷۷ | ۶,۱۷۷ | ۶,۱۷۷ | -۱۴۰ | -۱,۴۱۵ | -۱۴۰ | -۱,۴۱۵ | ۷,۷۳۲ | | وام‌های بلندمدت دولت | |
| | ۹۹,۷۵۲ | ۹۹,۷۵۲ | ۴۷,۲۴۵ | -۲۳۳ | ۸,۱۴۴ | ۵۶,۴۱۸ | ۵۶,۴۱۸ | ۴۴,۵۹۶ | ۲,۸۰۰ | سرمایه و مشارکت در شرکت‌ها | |
| | ۷,۰۵۱ | ۷,۰۵۱ | | | ۸,۳۱۷ | ۷,۰۵۱ | ۷,۰۵۱ | -۱,۱۶۶ | | مؤسسات مالی | |
| | ۱,۰۹۳ | ۱,۰۹۳ | | | ۲۸۸ | ۸۰۶ | ۸۰۶ | ۴۴,۵۹۶ | ۶,۳۷۰ | خانوار و سایر مؤسسات دنیای خارج | |
| | ۴۴,۵۹۶ | ۴۴,۵۹۶ | | | ۵۸,۴۵۴ | ۴۴,۵۹۶ | ۴۴,۵۹۶ | ۴۴,۵۹۶ | ۶,۳۷۰ | مؤسسات مالی | |
| | -۲۳۳ | -۲۳۳ | | | -۲۳۳ | ۶۷ | ۶۷ | -۳۰۰ | | خانوار و سایر مؤسسات دنیای خارج | |
| | ۴۷,۲۴۵ | ۴۷,۲۴۵ | ۴۷,۲۴۵ | -۲,۹۰۸ | ۵۲,۵۵۶ | -۲,۹۰۸ | -۲,۹۰۸ | -۲,۴۰۴ | | سرمایه و مشارکت در شرکت‌ها | |
| | ۱۵۰ | ۱۵۰ | | | ۱۵۰ | ۱۵۰ | ۱۵۰ | ۱۵۰ | | سهم خانوار از بیمه و بازنشستگی | |
| | ۳۵,۶۹۰ | ۳۵,۶۹۰ | | | ۳۶,۱۱۹ | ۳۳ | ۳۳ | -۴۸۳ | ۱۱,۲۵۹ | سایر مطالبات بخش غیرمالی عمومی | |
| | ۲۹,۸۷۸ | ۲۹,۸۷۸ | | | ۳۰,۳۸۵ | ۵۴ | ۵۴ | -۵۰۷ | ۱۱,۲۵۹ | سایر مطالبات دولت | |
| | ۵,۸۱۲ | ۵,۸۱۲ | | | ۵,۷۳۴ | ۳۳ | ۳۳ | ۲۴ | | سایر مطالبات مؤسسات بودجه‌ای | |
| | ۸۴,۵۶۹ | ۸۴,۵۶۹ | -۱۳۰ | -۲۵۸ | ۶,۸۲۴ | ۶۸,۱۳۳ | ۶۸,۱۳۳ | ۳۴,۰۹۲ | ۱۶,۷۷۷ | اسناد تجاری و پیش‌پرداخت‌ها | |
| | ۴۱,۳۵۳ | ۴۱,۳۵۳ | | | ۴,۴۱۳ | ۴۰,۲۲۰ | ۴۰,۲۲۰ | ۳۴,۳۶۰ | ۳۰ | اسناد قابل تنزیل داخلی | |
| | -۳۸۸ | -۳۸۸ | -۱۳۰ | -۲۵۸ | -۱۳۵ | -۲۵۸ | -۲۵۸ | ۵ | | اسناد قابل تنزیل خارجی | |
| | ۴۳,۶۰۳ | ۴۳,۶۰۳ | | | ۲,۴۱۱ | ۲۷,۹۱۳ | ۲۷,۹۱۳ | ۹۱ | ۱۶,۷۴۲ | پیش‌پرداخت‌ها | |
| | ۳۹۲,۳۳۱ | ۳۹۲,۳۳۱ | ۴۹,۴۶۶ | ۷۴,۱۳۶ | ۲۹۹,۳۱۷ | ۲,۷۳۷ | ۲,۷۳۷ | ۱۳,۹۹۸ | ۱۷,۱۸۰ | سایر مطالبات داخلی - ریالی | |
| | ۲۶۶,۸۰۷ | ۲۶۶,۸۰۷ | | | ۲۴۴,۹۸۶ | ۲,۶۹۲ | ۲,۶۹۲ | ۱۳,۶۲۰ | ۱۴,۶۲۰ | داخلی - ارزی | |
| | ۱,۹۲۲ | ۱,۹۲۲ | | | ۱,۴۲۶ | ۴۵ | ۴۵ | ۴۹۶ | ۱,۹۲۲ | داخلی - ارزی | |
| | ۱۲۳,۶۰۲ | ۱۲۳,۶۰۲ | ۴۹,۴۶۶ | ۷۴,۱۳۶ | ۵۲,۹۰۵ | ۴۵ | ۴۵ | -۱۱۸ | ۶۳۸ | خارجی | |
| | ۱,۳۳۴,۶۸۰ | ۱,۳۳۴,۶۸۰ | ۱۱۱,۳۲۲ | ۳۵۳,۳۲۲ | ۴۴۸,۷۲۲ | ۱۴۷,۴۴۱ | ۱۴۷,۴۴۱ | ۳۵۲,۳۳۱ | ۳۴۸,۱۳۵ | کل مصارف مالی | |
| | | | | | | | | | | کل منابع مالی | |

جدول جریان وجوه کل کشور - سال ۱۳۵۳ (میلیون ریال)

| پس انداز و سرمایه گذاری ملی | جمع کل بخش ها | | بخش دنیای خارج | | خانوار و سایر مؤسسات | | بخش غیرمالی عمومی | | مؤسسات مالی | | اقدام مالی و غیرمالی |
|-----------------------------|---------------|-----------|----------------|----------|----------------------|---------|-------------------|-----------|-------------|---|---------------------------------|
| | مصارف | منابع | مصارف | منابع | مصارف | منابع | مصارف | منابع | مصارف | منابع | |
| ۱,۳۰۳,۷۰۰ | ۵۰۸,۰۰۰ | -۷۹۵,۷۰۰ | | ۴۷۰,۰۹۸ | | ۸۱۲,۶۹۵ | | ۲۰,۹۰۷ | | پس انداز ناخالص | |
| ۱,۱۸۴,۰۰۰ | ۲۸۸,۳۰۰ | -۷۹۵,۷۰۰ | | ۴۱۶,۹۶۳ | | ۷۴۸,۳۴۸ | | ۱۸,۶۸۹ | | پس انداز خالص | |
| ۱۱۹,۷۰۰ | ۱۱۹,۷۰۰ | | | ۵۳,۱۳۵ | | ۶۴,۳۴۷ | | ۲,۲۱۸ | | استهلاک | |
| | | | | ۲,۱۸۷ | | -۲,۳۴۷ | | ۶۰ | | انتقالات سرمایه ای | |
| | ۵۰۸,۰۰۰ | -۷۹۵,۷۰۰ | | ۴۷۲,۲۸۶ | | ۸۱۰,۴۴۸ | | ۲۰,۹۶۶ | | جمع منابع غیرمالی | |
| ۶۷۷,۴۰۰ | ۶۷۷,۴۰۰ | | | ۳۵۴,۰۰۰ | | ۳۲۰,۱۸۲ | | ۳,۲۱۸ | | تشکیل سرمایه ثابت ناخالص | |
| ۳۹۹,۷۰۰ | ۳۹۹,۷۰۰ | | | ۱۸۷,۷۰۰ | | ۲۰۹,۶۱۹ | | ۲,۳۸۱ | | سرمایه گذاری در ساختمان | |
| ۳۷۷,۷۰۰ | ۳۷۷,۷۰۰ | | | ۱۶۶,۳۰۰ | | ۱۱۰,۵۶۲ | | ۸۳۸ | | سرمایه گذاری در ماشین آلات | |
| -۱۶۹,۴۰۰ | -۱۶۹,۴۰۰ | | | -۲۱۸,۰۲۹ | | ۴۸,۶۲۹ | | | | تغییر در موجودی زمین و دارائی های نامشهود | |
| | ۵۰۸,۰۰۰ | | | ۱۲۲,۴۷۷ | | ۳۸۰,۰۶۷ | | ۵,۴۵۷ | | جمع مصارف غیرمالی | |
| ۷۹۵,۷۰۰ | | -۷۹۵,۷۰۰ | | ۳۴۹,۸۰۹ | | ۴۳۰,۳۸۲ | | ۱۵,۵۱۰ | | خالص سرمایه گذاری مالی | |
| | | | | | | | | | | طلا | |
| | ۵۴,۸۵۷ | ۵۴,۸۵۷ | ۱۲,۰۴۶ | ۴۲,۸۱۲ | | ۴۰,۹۲۰ | | ۱,۸۹۱ | ۱۲,۰۴۶ | ارز و سپرده های دیداری ارزی | |
| | ۳۷۵,۷۳۸ | ۳۷۵,۷۳۸ | ۱۲,۸۹۸ | ۳۶۲,۸۴۰ | | ۱۶ | | ۳۶۲,۸۲۴ | ۱۲,۸۹۸ | سایر سپرده های ارزی | |
| | | | -۷۴۴ | | | | | ۷۴۴ | | حق برداشت مخصوص | |
| | ۱۳۹ | ۱۳۹ | ۲ | ۱۳۷ | | | | ۱۳۷ | ۲ | صندوق بین المللی پول | |
| | ۹۰۶ | ۹۰۶ | | ۹۰۶ | | | | ۹۰۶ | | سایر مؤسسات بین المللی | |
| | ۲۵۰,۶۴۹ | ۲۵۰,۶۴۹ | | | ۷۴,۵۰۶ | ۱۵۴,۹۶۴ | | ۲۱,۱۷۹ | ۲۵۰,۶۴۹ | پول نقد و سپرده های دیداری ریالی | |
| | ۲۴۸,۱۳۵ | ۲۴۸,۱۳۵ | | | ۱۶۸,۴۷۵ | ۳۰,۸۵۳ | -۹۷۶ | ۴۸,۸۰۶ | ۲۴۹,۱۱۰ | سایر سپرده های ریالی | |
| | ۸,۲۸۵ | ۸,۲۸۵ | | ۱۰,۴۸۵ | -۲,۱۰۰ | ۲,۳۷۹ | -۲,۲۰۰ | ۸,۰۰۶ | | اوراق قرضه و اوراق مشارکت دولت | |
| | -۲,۲۰۰ | -۲,۲۰۰ | | | -۲,۱۰۰ | ۲,۵۵۱ | -۲,۲۰۰ | -۲,۶۵۱ | | مؤسسات بودجه ای | |
| | | | | | | | | | | مؤسسات مالی | |
| | | | | | | | | | | خانوار و سایر مؤسسات | |
| | ۱۰,۴۸۵ | ۱۰,۴۸۵ | | ۱۰,۴۸۵ | | -۱۷۲ | | ۱۰,۶۵۷ | | دنیای خارج | |
| | ۳۱۳,۶۲۹ | ۳۱۳,۶۲۹ | ۵,۲۵۰ | ۱۵۳,۲۰۳ | ۱۶,۵۹۵ | ۱۵,۳۶۳ | ۲۸۶,۰۸۲ | ۸۰,۶۲۶ | ۵,۷۰۲ | ۶۴,۴۳۷ | سرمایه و مشارکت در شرکت ها |
| | ۶۴,۴۳۷ | ۶۴,۴۳۷ | ۷۵۲ | | ۱۲,۶۸۱ | | ۵۰,۹۸۷ | ۱۷ | ۶۴,۴۳۷ | مؤسسات مالی | |
| | ۹۵,۹۸۹ | ۹۵,۹۸۹ | ۴,۴۹۹ | | ۳,۹۱۴ | ۱۵,۳۶۳ | ۸۱,۶۲۹ | ۸۰,۶۲۶ | ۵,۹۴۷ | سایر واحدهای نهادی | |
| | ۱۵۳,۲۰۳ | ۱۵۳,۲۰۳ | | ۱۵۳,۲۰۳ | | | ۱۵۳,۶۶۵ | -۲۶۲ | | دنیای خارج | |
| | ۳۱۷,۰۳۴ | ۳۱۷,۰۳۴ | -۳,۰۴۴ | ۱۰۳,۸۰۳ | ۳۹۷ | ۱۱۶,۹۳۴ | ۱۱۵,۷۴۰ | ۹۳,۵۵۸ | ۲۰۳,۹۴۱ | ۲,۷۳۹ | وام های کوتاه مدت دولت |
| | ۱۱۰,۵۲۱ | ۱۱۰,۵۲۱ | | ۱۰۳,۸۰۳ | | | ۱۱۰,۵۲۱ | ۶,۷۱۹ | | | |
| | ۵,۲۱۹ | ۵,۲۱۹ | | | | ۱,۱۹۷ | | ۴,۰۲۲ | | مؤسسات بودجه ای | |
| | ۲۰۳,۹۴۱ | ۲۰۳,۹۴۱ | | | | ۱۱۵,۶۷۰ | | ۸۲,۴۴۳ | ۲۰۳,۹۴۱ | ۵,۸۲۸ | مؤسسات مالی |
| | ۳۹۷ | ۳۹۷ | | | ۳۹۷ | ۱۸۵ | | ۲۱۲ | | خانوار و سایر مؤسسات | |
| | -۳,۰۴۴ | -۳,۰۴۴ | -۳,۰۴۴ | | | -۱۱۸ | | ۱۶۲ | | -۳,۰۸۹ | دنیای خارج |
| | ۱۶۰,۰۰۰ | ۱۶۰,۰۰۰ | -۶۰,۵۰۴ | | ۱,۸۶۷ | ۲۷,۸۴۰ | ۱۷۲,۵۵۱ | ۹۸,۹۱۶ | ۴۶,۰۸۶ | ۳۳,۲۴۴ | وام های بلندمدت دولت |
| | ۱۶۰,۴۱۷ | ۱۶۰,۴۱۷ | | | | | ۱۶۰,۴۱۷ | ۱۳۵,۷۳۶ | | ۲۴,۶۸۱ | دولت |
| | ۱۲,۱۳۴ | ۱۲,۱۳۴ | | | | | ۵,۵۲۱ | ۱۲,۱۳۴ | ۷,۲۱۷ | -۶۰۴ | مؤسسات بودجه ای |
| | ۴۶,۰۸۶ | ۴۶,۰۸۶ | | | | | ۲۰,۱۲۸ | ۲۵,۶۵۹ | ۴۶,۰۸۶ | ۳۰۰ | مؤسسات مالی |
| | ۱,۸۶۷ | ۱,۸۶۷ | | | ۱,۸۶۷ | ۶۹ | | ۱,۷۹۷ | | | خانوار و سایر مؤسسات |
| | -۶۰,۵۰۴ | -۶۰,۵۰۴ | -۶۰,۵۰۴ | | | | ۲,۱۲۲ | -۷۱,۴۹۳ | | ۸,۸۶۸ | دنیای خارج |
| | ۵۹۰ | ۵۹۰ | | | | | ۵۹۰ | | | ۵۹۰ | سهام خانوار از بیمه و بازنشستگی |
| | ۳۶۵,۷۲۷ | ۳۶۵,۷۲۷ | | | ۱,۲۳۷ | ۶۹۸ | ۳۳۴,۲۲۶ | ۳۱۴,۴۱۵ | ۳۰,۲۶۴ | ۵۰,۶۱۳ | سایر مطالبات بخش غیرمالی عمومی |
| | ۳۵۲,۵۹۰ | ۳۵۲,۵۹۰ | | | | | ۳۲۲,۳۳۷ | ۳۰,۱۹۱۹ | ۳۰,۲۵۳ | ۵۰,۶۷۱ | سایر مطالبات دولت |
| | ۱۳,۱۳۶ | ۱۳,۱۳۶ | | | ۱,۲۳۷ | ۶۹۸ | ۱۱,۸۸۹ | ۱۲,۴۹۶ | ۱۱ | -۵۸ | سایر مطالبات مؤسسات بودجه ای |
| | ۲۹۴,۶۶۰ | ۲۹۴,۶۶۰ | ۳,۸۳۷ | ۶۴۲ | ۳,۱۴۶ | ۱۵۲,۵۱۳ | ۲۲۹,۲۶۱ | ۱۰,۸۸۱ | ۵۸,۴۱۶ | ۱۳۰,۶۲۴ | اسناد تجاری و پیش پرداخت ها |
| | ۶۳,۴۵۴ | ۶۳,۴۵۴ | | | ۱,۸۴۱ | ۶۱,۰۰۱ | ۲,۸۷۳ | ۲,۳۸۵ | ۵۸,۷۴۰ | ۶۹ | اسناد قابل تنزیل داخلی |
| | ۴,۴۷۸ | ۴,۴۷۸ | ۳,۸۳۷ | ۶۴۲ | | | ۱,۰۳۶ | ۲۸ | ۶۴۲ | ۲,۷۷۳ | اسناد قابل تنزیل خارجی |
| | ۲۲۶,۷۲۸ | ۲۲۶,۷۲۸ | | | ۱,۳۰۵ | ۹۰,۴۷۶ | ۲۲۶,۳۸۸ | ۸,۴۶۸ | -۹۶۶ | ۱۲۷,۷۸۳ | پیش پرداخت ها |
| | ۶۴۰,۸۴۶ | ۶۴۰,۸۴۶ | ۳۰,۸۹۸ | ۱۲۱,۱۰۴ | ۴۱۸,۵۵۷ | ۲۰,۱۱۲ | ۱۴۳,۸۲۵ | ۴۸۵,۲۱۵ | ۴۷,۵۶۶ | ۱۴,۴۱۵ | سایر مطالبات داخلی - ریالی |
| | ۴۸۸,۸۴۵ | ۴۸۸,۸۴۵ | | | ۴۱۸,۵۵۷ | ۹,۶۹۶ | ۲۵,۰۲۴ | ۴۶۷,۵۵۴ | ۴۵,۲۶۴ | ۱۱,۵۹۴ | داخلی - ارزی |
| | ۱۵۲,۰۰۱ | ۱۵۲,۰۰۱ | ۳۰,۸۹۸ | ۱۲۱,۱۰۴ | | ۱۰,۴۱۶ | ۱۱۸,۸۰۱ | ۱۷,۶۶۱ | ۲,۳۰۳ | ۲,۸۲۱ | خارجی |
| | ۳,۰۳۱,۱۹۳ | | ۲۳۱ | | ۶۸۳,۲۶۹ | | ۱,۵۱۰,۸۱۷ | ۸۳۶,۸۷۶ | | | کل مصارف مالی |
| | | ۳,۰۳۱,۱۹۳ | | ۷۹۵,۹۳۱ | | ۳۳۲,۴۶۱ | | ۱,۰۸۰,۴۳۵ | ۸۲۱,۳۶۶ | | کل منابع مالی |

جدول جریان وجوه کل کشور - سال ۱۳۵۴ (میلیون ریال)

| پس انداز و سرمایه گذاری ملی | جمع کل بخش ها | | بخش دنیای خارج | | خانوار و سایر مؤسسات | | بخش غیرمالی عمومی | | مؤسسات مالی | | اقدام مالی و غیرمالی |
|-----------------------------|---------------|-----------|----------------|----------|----------------------|---------|-------------------|---------|-------------|---------|---|
| | مصارف | منابع | مصارف | منابع | مصارف | منابع | مصارف | منابع | مصارف | منابع | |
| ۱,۰۷۰,۹۰۰ | ۷۶۹,۰۰۰ | | -۳۰۱,۹۰۰ | | ۲۴۸,۶۴۶ | | ۷۹۷,۲۹۴ | | ۲۴,۹۶۰ | | پس انداز ناخالص |
| ۹۰۴,۲۰۰ | ۶۰۲,۳۰۰ | | -۳۰۱,۹۰۰ | | ۱۴۸,۲۵۰ | | ۷۳۴,۳۶۹ | | ۲۱,۵۸۱ | | پس انداز خالص |
| ۱۶۶,۷۰۰ | ۱۶۶,۷۰۰ | | | | ۱۰۰,۳۹۶ | | ۶۲,۹۲۶ | | ۳,۳۷۹ | | استهلاک |
| | | | | | ۱,۵۹۰ | | -۱,۶۰۰ | | ۱۰ | | انتقالات سرمایه ای |
| | ۷۶۹,۰۰۰ | | -۳۰۱,۹۰۰ | | ۲۵۰,۲۳۶ | | ۷۹۵,۶۹۴ | | ۲۴,۹۷۰ | | جمع منابع غیرمالی |
| ۱,۱۶۵,۳۰۰ | ۱,۱۶۵,۳۰۰ | | | | ۶۱۳,۱۰۰ | | ۵۴۳,۵۱۹ | | ۸,۶۸۱ | | تشکیل سرمایه ثابت ناخالص |
| ۶۴۷,۶۰۰ | ۶۴۷,۶۰۰ | | | | ۲۹۴,۷۰۰ | | ۳۴۵,۴۴۳ | | ۷,۴۵۷ | | سرمایه گذاری در ساختمان |
| ۵۱۷,۷۰۰ | ۵۱۷,۷۰۰ | | | | ۳۱۸,۴۰۰ | | ۱۹۸,۰۷۷ | | ۱,۲۲۳ | | سرمایه گذاری در ماشین آلات |
| -۳۹۶,۳۰۰ | -۳۹۶,۳۰۰ | | | | -۵۰۸,۸۵۵ | | ۱۱۲,۵۵۵ | | | | تغییر در موجودی زمین و دارائی های نامشهود |
| | ۷۶۹,۰۰۰ | | | | -۱۵,۷۹۴ | | ۱۴,۷۲۹ | | ۱,۰۶۴ | | جمع مصارف غیرمالی |
| | | | | | ۸۸,۴۵۱ | | ۶۷۰,۸۰۴ | | ۹,۷۴۵ | | خالص سرمایه گذاری مالی |
| ۳۰۱,۹۰۰ | | | -۳۰۱,۹۰۰ | | ۱۶۱,۷۸۴ | | ۱۲۴,۸۹۱ | | ۱۵,۲۲۴ | | طلا |
| | ۸,۸۵۶ | ۸,۸۵۶ | ۶,۶۷۹ | ۲,۱۷۷ | | | -۱۸,۱۶۷ | | ۲۰,۳۴۵ | ۶,۶۷۹ | ارز و سپرده های دیداری ارزی |
| | -۱۰۹,۶۸۸ | -۱۰۹,۶۸۸ | ۱۰,۷۸۹ | -۱۲۰,۴۷۷ | | | -۲۶ | | -۱۲۰,۴۵۱ | ۱۰,۷۸۹ | سایر سپرده های ارزی |
| | | | -۲۰,۹۶ | | | | | | ۲۰,۹۶ | | حق برداشت مخصوص صندوق بین المللی پول |
| | ۳۲,۹۸۶ | ۳۲,۹۸۶ | -۲ | ۳۲,۹۸۹ | | | | | ۳۲,۹۸۹ | -۲ | سایر مؤسسات بین المللی |
| | ۹ | ۹ | | ۹ | | | | | ۹ | | پول نقد و سپرده های دیداری ریالی |
| | ۲۴۴,۸۴۱ | ۲۴۴,۸۴۱ | | | ۱۸۶,۰۱۵ | | ۶۷,۸۷۹ | | -۹,۰۵۳ | ۲۴۴,۸۴۱ | سایر سپرده های ریالی |
| | ۳۹۴,۱۵۴ | ۳۹۴,۱۵۴ | | | ۲۴۴,۸۳۴ | | -۱۷,۲۷۰ | ۷,۸۶۰ | ۱۶۶,۵۹۰ | ۳۸۶,۲۹۴ | اوراق قرضه و اوراق مشارکت دولت |
| | ۱۸۳,۰۹۶ | ۱۸۳,۰۹۶ | | ۷۳,۴۱۰ | ۹,۳۳۲ | | -۱,۳۶۲ | ۱۰۰,۰۰۰ | ۱۷۵,۰۲۶ | ۹,۶۸۶ | مؤسسات بودجه ای |
| | ۱۰۰,۰۰۰ | ۱۰۰,۰۰۰ | | | ۹,۱۰۱ | | -۱,۴۱۳ | ۱۰۰,۰۰۰ | ۹۲,۳۱۳ | | مؤسسات مالی |
| | ۹,۶۸۶ | ۹,۶۸۶ | | | ۲۳۱ | | | | ۹,۴۵۴ | ۹,۶۸۶ | خانوار و سایر مؤسسات |
| | ۷۳,۴۱۰ | ۷۳,۴۱۰ | | ۷۳,۴۱۰ | | | ۱۵۱ | | ۷۳,۲۶۰ | | دنیای خارج |
| | ۱۴۹,۲۶۱ | ۱۴۹,۲۶۱ | ۲,۲۶۰ | ۳۲,۱۴۶ | ۲۱,۲۴۹ | ۱۹,۱۷۷ | ۹۹,۶۹۶ | ۴۶,۱۷۴ | ۲۶,۰۵۶ | ۵۱,۷۶۴ | سرمایه و مشارکت در شرکت ها |
| | ۵۱,۷۶۴ | ۵۱,۷۶۴ | ۳,۲۲۳ | | ۱۷,۲۲۴ | | ۱۹,۰۵۵ | | ۱۲,۲۶۲ | ۵۱,۷۶۴ | مؤسسات مالی |
| | ۶۵,۳۵۲ | ۶۵,۳۵۲ | -۹۶۴ | | ۳,۹۶۹ | ۱۹,۱۷۷ | ۴۸,۴۸۲ | ۴۶,۱۷۴ | ۱۳,۸۶۴ | | سایر واحدهای نهادی |
| | ۳۲,۱۴۶ | ۳۲,۱۴۶ | | ۳۲,۱۴۶ | ۵۵ | | ۳۲,۱۶۰ | | -۶۹ | | دنیای خارج |
| | ۳۳۴,۲۳۳ | ۳۳۴,۲۳۳ | ۱۷,۰۳۲ | ۷,۹۸۶ | ۳۳۶ | ۲۲۶,۰۵۹ | ۱۶,۳۴۷ | ۷۸,۴۰۹ | ۳۰۰,۵۱۹ | ۲۱,۷۷۹ | وام های کوتاه مدت دولت |
| | ۱۴,۷۹۳ | ۱۴,۷۹۳ | | ۱۲,۲۹۳ | | | ۱۴,۷۹۳ | ۸۰۰ | | ۱,۷۰۰ | مؤسسات بودجه ای |
| | ۱,۵۵۴ | ۱,۵۵۴ | | | | ۹۳۶ | ۱,۵۵۴ | | ۶۲۸ | | مؤسسات مالی |
| | ۳۰۰,۵۱۹ | ۳۰۰,۵۱۹ | | -۴,۳۰۷ | ۲۲۴,۹۹۷ | | ۷۷,۳۷۲ | | ۳۰۰,۵۱۹ | ۲,۴۵۶ | خانوار و سایر مؤسسات |
| | ۳۳۶ | ۳۳۶ | | | ۳۳۶ | | -۱۲ | | ۳۴۸ | | دنیای خارج |
| | ۱۷,۰۳۲ | ۱۷,۰۳۲ | ۱۷,۰۳۲ | | ۱۴۸ | | -۷۳۹ | | ۱۷,۶۲۳ | | وام های بلندمدت دولت |
| | ۲۳۳,۰۰۳ | ۲۳۳,۰۰۳ | -۵,۹۵۵ | ۹۷,۷۶۵ | -۵۶۶ | ۸۵,۸۲۹ | ۱۵۳,۶۸۶ | ۷,۵۹۶ | ۸۵,۸۳۸ | ۴۱,۸۱۴ | دولت |
| | ۱۴۱,۵۹۷ | ۱۴۱,۵۹۷ | | ۹۹,۶۹۱ | | | ۱۴۱,۵۹۷ | ۱۹,۸۹۸ | | ۲۲,۰۰۸ | مؤسسات بودجه ای |
| | ۱۲,۰۹۰ | ۱۲,۰۹۰ | | | | ۱۴,۵۳۶ | ۱۲,۰۹۰ | ۴۲۴ | | -۲,۸۶۹ | مؤسسات مالی |
| | ۸۵,۸۳۸ | ۸۵,۸۳۸ | | -۱,۹۲۶ | ۷۱,۰۴۳ | | ۱۶,۵۷۹ | | ۸۵,۸۳۸ | ۱۴۲ | خانوار و سایر مؤسسات |
| | -۵۶۶ | -۵۶۶ | | | -۵۶۶ | -۱۶۴ | | -۴۰۲ | | | دنیای خارج |
| | -۵,۹۵۵ | -۵,۹۵۵ | -۵,۹۵۵ | | ۴۱۴ | | -۲۸,۹۰۳ | | ۲۲,۵۳۴ | | سهام خانوار از بیمه و بازنشستگی |
| | ۱۶۸ | ۱۶۸ | | | ۱۶۸ | | | | ۱۶۸ | | سایر مطالبات بخش غیرمالی عمومی |
| | ۵۵,۴۰۲ | ۵۵,۴۰۲ | | | ۱,۲۷۳ | ۱۱۷ | ۸۱,۵۰۴ | ۴۵,۴۶۸ | -۲۷,۳۷۶ | ۹,۸۱۷ | سایر مطالبات دولت |
| | ۴۸,۷۳۱ | ۴۸,۷۳۱ | | | | ۱۱۷ | ۷۶,۲۱۴ | ۳۹,۰۳۱ | -۲۷,۴۸۳ | ۹,۷۰۰ | سایر مطالبات مؤسسات بودجه ای |
| | ۶,۶۷۱ | ۶,۶۷۱ | | | ۱,۲۷۳ | ۱۱۷ | ۵,۲۹۰ | ۶,۴۳۸ | ۱۰۸ | ۱۱۷ | اسناد تجاری و پیش پرداخت ها |
| | ۱۳۳,۵۹۱ | ۱۳۳,۵۹۱ | ۲۳۶ | ۱,۲۵۳ | ۱۵,۱۴۲ | ۱۴۷,۱۴۶ | ۳۰,۵۵۹ | ۴۸,۰۲۴ | ۸۷,۶۵۳ | -۵۲,۸۳۳ | اسناد قابل تنزیل داخلی |
| | ۹۶,۳۹۸ | ۹۶,۳۹۸ | | | ۷,۸۰۴ | ۸۷,۵۶۵ | ۳,۲۵۸ | ۸,۷۷۹ | ۸۵,۳۳۶ | ۵۴ | اسناد قابل تنزیل خارجی |
| | ۱,۴۸۹ | ۱,۴۸۹ | ۲۳۶ | ۱,۲۵۳ | ۶۶۸ | ۳,۰۵۲ | | -۴۳ | ۵۸۵ | -۲,۷۷۳ | پیش پرداخت ها |
| | ۳۵,۷۰۴ | ۳۵,۷۰۴ | | | ۶,۶۷۰ | ۴۶,۵۳۰ | ۲۷,۳۰۲ | ۳۹,۳۸۸ | ۱,۷۳۲ | -۵۰,۱۱۴ | سایر مطالبات داخلی - ریالی |
| | ۳۱۵,۵۷۶ | ۳۱۵,۵۷۶ | ۱۰,۱۵۶ | ۲۱۳,۷۴۰ | ۱۶۲,۱۸۸ | ۱۰,۸۵۸ | ۹۵,۰۰۹ | ۴۹,۵۳۴ | ۴۷,۲۲۳ | ۴۱,۴۴۲ | داخلی - ارزی |
| | ۸۰,۰۱۱ | ۸۰,۰۱۱ | | | -۱۵,۳۹۱ | ۱۰,۸۲۳ | ۵۰,۱۱۷ | ۴۲,۴۹۶ | ۴۵,۲۱۵ | ۲۶,۶۹۲ | خارجی |
| | ۱۱,۶۶۸ | ۱۱,۶۶۸ | | | ۱۱,۰۴۶ | | | | ۶۲۳ | ۱۱,۶۶۸ | کل مصارف مالی |
| | ۲۲۳,۸۹۶ | ۲۲۳,۸۹۶ | ۱۰,۱۵۶ | ۲۱۳,۷۴۰ | ۱۶۷,۵۳۳ | ۳۵ | ۴۴,۸۲۲ | ۷,۰۳۸ | ۱,۳۸۵ | ۳,۰۸۲ | کل منابع مالی |
| | ۱,۹۷۵,۴۸۷ | ۱,۹۷۵,۴۸۷ | ۳۹,۰۹۸ | ۳۴۰,۹۹۷ | ۶۴۰,۹۷۰ | ۴۷۹,۱۸۶ | ۵۰۷,۹۵۶ | ۳۸۳,۰۶۵ | ۷۸۷,۴۶۳ | ۷۷۲,۲۳۹ | |

جدول جریان وجوه کل کشور - سال ۱۳۵۵ (میلیون ریال)

| پس انداز و سرمایه گذاری ملی | جمع کل بخش ها | | بخش دنیای خارج | | خانوار و سایر مؤسسات | | بخش غیرمالي عمومی | | مؤسسات مالي | | اقدام مالي و غيرمالي |
|-----------------------------|---------------|-----------|----------------|---------|----------------------|---------|-------------------|-----------|-------------|-----------|----------------------------------|
| | مصارف | منابع | مصارف | منابع | مصارف | منابع | مصارف | منابع | مصارف | منابع | |
| ۱,۸۲۸,۱۰۰ | ۱,۲۷۳,۰۰۰ | | -۵۵۵,۱۰۰ | | ۹۰۲,۷۱۸ | | ۸۹۴,۵۸۰ | | ۳۰,۸۰۲ | | پس انداز ناخالص |
| ۱,۶۱۹,۷۰۰ | ۱,۰۶۴,۶۰۰ | | -۵۵۵,۱۰۰ | | ۸۰۶,۰۹۶ | | ۷۸۵,۸۲۶ | | ۲۷,۷۷۸ | | پس انداز خالص |
| ۲۰۸,۴۰۰ | ۲۰۸,۴۰۰ | | | | ۹۶,۶۲۲ | | ۱۰۸,۷۵۴ | | ۳,۰۲۴ | | استهلاک |
| | | | | | ۵۳۱ | | -۱,۵۷۹ | | ۱,۰۴۹ | | انتقالات سرمایه ای |
| | ۱,۲۷۳,۰۰۰ | | -۵۵۵,۱۰۰ | | ۹۰۳,۲۴۸ | | ۸۹۳,۰۰۱ | | ۳۱,۸۵۱ | | جمع منابع غیرمالي |
| ۱,۷۹۷,۱۰۰ | ۱,۷۹۷,۱۰۰ | | | | ۸۳۳,۲۰۰ | | ۹۴۸,۹۸۲ | | ۱۴,۹۱۸ | | تشکیل سرمایه ثابت ناخالص |
| ۱,۲۰۳,۱۰۰ | ۱,۲۰۳,۱۰۰ | | | | ۴۹۸,۸۰۰ | | ۶۹۱,۳۴۰ | | ۱۲,۹۶۰ | | سرمایه گذاری در ساختمان |
| ۵۹۴,۰۰۰ | ۵۹۴,۰۰۰ | | | | ۳۳۴,۴۰۰ | | ۲۵۷,۶۴۲ | | ۱,۹۵۸ | | سرمایه گذاری در ماشین آلات |
| -۵۲۴,۱۰۰ | -۵۲۴,۱۰۰ | | | | -۵۵۳,۱۷۰ | | ۲۹,۰۷۰ | | | | تعمیر در موجودی |
| | | | | | -۳۲,۲۳۸ | | ۳۰,۸۷۲ | | ۱,۳۶۷ | | زمین و دارائی های نامشهود |
| | ۱,۲۷۳,۰۰۰ | | | | ۳۴۷,۷۹۲ | | ۱,۰۰۸,۹۲۴ | | ۱۶,۲۸۴ | | جمع مصارف غیرمالي |
| ۵۵۵,۱۰۰ | | -۵۵۵,۱۰۰ | | | ۶۵۵,۴۵۶ | | -۱۱۵,۹۲۳ | | ۱۵,۵۶۶ | | خالص سرمایه گذاری مالي |
| | | | | | | | | | | | طلا |
| | ۵۵,۶۵۵ | ۵۵,۶۵۵ | ۵۴,۰۵۰ | ۱,۶۰۶ | | | -۱۳,۲۳۹ | | ۱۴,۸۴۵ | ۵۴,۰۵۰ | ارز و سپرده های دیداری ارزی |
| | ۱۲۲,۰۵۴ | ۱۲۲,۰۵۴ | ۳۷,۴۶۹ | ۸۴,۵۸۵ | | | -۱۶۹ | | ۸۴,۷۵۴ | ۳۷,۴۶۹ | سایر سپرده های ارزی |
| | | | -۴۳۷ | | | | | | ۴۳۷ | | حق برداشت مخصوص |
| | ۴۵۸ | ۴۵۸ | | ۴۵۹ | | | | | ۴۵۹ | | صندوق بین المللی پول |
| | ۱,۸۴۷ | ۱,۸۴۷ | | ۱,۸۴۷ | | | | | ۱,۸۴۷ | | سایر مؤسسات بین المللی |
| | ۴۷۴,۱۶۹ | ۴۷۴,۱۶۹ | | | ۱۸۰,۴۰۸ | | ۲۷۱,۱۳۰ | | ۲۲,۶۳۱ | ۴۷۴,۱۶۹ | پول نقد و سپرده های دیداری ریالی |
| | ۴۶۶,۴۲۳ | ۴۶۶,۴۲۳ | | | ۲۹۲,۸۳۸ | | ۳۶,۹۲۹ | ۱۸,۲۳۵ | ۱۳۶,۶۵۶ | ۴۴۸,۱۸۸ | سایر سپرده های ریالی |
| | ۲۱۰,۸۴۵ | ۲۱۰,۸۴۵ | | ۸۳,۷۰۸ | ۷,۹۵۶ | | ۱,۳۴۰ | ۱۱۵,۲۰۰ | ۲۰۱,۵۴۹ | ۱۱,۹۳۶ | اوراق قرضه و اوراق مشارکت |
| | ۱۱۵,۲۰۰ | ۱۱۵,۲۰۰ | | | ۶,۴۶۰ | | ۱,۴۰۱ | ۱۱۵,۲۰۰ | ۱۰۷,۳۳۹ | | دولت |
| | | | | | | | | | | | مؤسسات بودجه ای |
| | ۱۱,۹۳۶ | ۱۱,۹۳۶ | | | ۱,۴۹۶ | | | | ۱۰,۴۴۰ | ۱۱,۹۳۶ | مؤسسات مالي |
| | | | | | | | | | | | خانوار و سایر مؤسسات |
| | ۸۳,۷۰۸ | ۸۳,۷۰۸ | | ۸۳,۷۰۸ | | | -۶۲ | | ۸۳,۷۷۰ | | دنیای خارج |
| | ۱۲۸,۲۸۰ | ۱۲۸,۲۸۰ | ۲,۵۹۹ | ۱۶,۹۲۰ | ۳۵,۱۱۹ | ۳۰,۳۶۳ | ۴۴,۴۱۴ | ۱۲,۴۳۶ | ۴۶,۱۴۸ | ۶۸,۵۶۲ | سرمایه و مشارکت در شرکت ها |
| | ۶۸,۵۶۲ | ۶۸,۵۶۲ | ۱,۵۶۲ | | ۳۳,۳۰۶ | | ۱۶,۰۲۲ | | ۱۷,۶۷۲ | ۶۸,۵۶۲ | مؤسسات مالي |
| | ۴۲,۷۹۸ | ۴۲,۷۹۸ | ۱,۰۳۷ | | ۱,۸۱۳ | ۳۰,۳۶۳ | ۱۲,۴۳۶ | ۱۲,۴۳۶ | ۲۷,۵۱۳ | | سایر واحدهای نهادی |
| | ۱۶,۹۲۰ | ۱۶,۹۲۰ | | ۱۶,۹۲۰ | | | ۱۵,۹۵۷ | | ۹۶۳ | | دنیای خارج |
| | ۵۷۲,۲۰۸ | ۵۷۲,۲۰۸ | ۱۸,۳۵۰ | ۱۸۲,۱۷۸ | ۱۵۲ | ۲۹۰,۸۱۸ | ۱۷۵,۵۳۱ | ۷۸,۵۹۷ | ۳۷۸,۱۸۵ | ۲۰,۶۱۵ | وام های کوتاه مدت |
| | ۱۷۷,۶۸۳ | ۱۷۷,۶۸۳ | | ۱۸۲,۱۷۸ | | | ۱۷۷,۶۸۳ | -۵,۷۹۵ | | ۱,۳۰۰ | دولت |
| | -۲,۱۶۲ | -۲,۱۶۲ | | | | | -۲,۲۷۹ | | ۷۲۴ | -۶۰۶ | مؤسسات بودجه ای |
| | ۳۷۸,۱۸۵ | ۳۷۸,۱۸۵ | | | | ۲۹۲,۹۲۰ | ۸۲,۶۸۹ | | ۳۷۸,۱۸۵ | ۲,۵۶۶ | مؤسسات مالي |
| | ۱۵۲ | ۱۵۲ | | | ۱۵۲ | | -۱۵۹ | | ۳۱۰ | | خانوار و سایر مؤسسات |
| | ۱۸,۳۵۰ | ۱۸,۳۵۰ | ۱۸,۳۵۰ | | | | ۳۳۵ | | ۶۷۰ | ۱۷,۳۵۵ | دنیای خارج |
| | ۳۰۱,۴۴۱ | ۳۰۱,۴۴۱ | ۲۹,۷۰۲ | ۳,۶۵۳ | ۳,۴۴۴ | ۱۴۰,۴۸۶ | ۸۷,۰۵۰ | ۱۰۳,۱۵۰ | ۱۸۱,۲۴۶ | ۵۴,۱۵۲ | وام های بلندمدت |
| | ۶۷,۶۴۵ | ۶۷,۶۴۵ | | ۳,۶۵۳ | | | ۶۷,۶۴۵ | ۶۱,۶۶۲ | | ۲,۳۳۰ | دولت |
| | ۱۹,۴۰۵ | ۱۹,۴۰۵ | | | | | ۲۲,۳۶۳ | ۱۹,۴۰۵ | -۳,۱۵۸ | ۲۰۰ | مؤسسات بودجه ای |
| | ۱۸۱,۲۴۶ | ۱۸۱,۲۴۶ | | | | ۱۱۸,۹۸۱ | | ۵۲,۷۵۹ | ۱۸۱,۲۴۶ | ۹,۵۰۶ | مؤسسات مالي |
| | ۳,۴۴۴ | ۳,۴۴۴ | | | ۳,۴۴۴ | ۷۹ | | ۳,۳۶۵ | | | خانوار و سایر مؤسسات |
| | ۲۹,۷۰۲ | ۲۹,۷۰۲ | ۲۹,۷۰۲ | | | | -۹۳۷ | | -۱۱,۴۷۷ | ۴۲,۱۱۶ | دنیای خارج |
| | ۲۸۵ | ۲۸۵ | | | ۲۸۵ | | | | | ۲۸۵ | سهام خانوار از بیمه و بازنشستگی |
| | ۳۹۶,۸۸۴ | ۳۹۶,۸۸۴ | | | ۳۱ | ۱۳۰ | ۳۹۰,۷۳۹ | ۳۸۰,۰۷۸ | ۶,۱۱۳ | ۱۶,۶۷۶ | سایر مطالبات بخش غیرمالي عمومی |
| | ۳۷۸,۸۹۷ | ۳۷۸,۸۹۷ | | | | | ۳۷۲,۸۸۸ | ۳۶۲,۰۵۴ | ۶,۰۰۹ | ۱۶,۸۴۳ | سایر مطالبات دولت |
| | ۱۷,۹۸۷ | ۱۷,۹۸۷ | | | ۳۱ | ۱۳۰ | ۱۷,۸۵۲ | ۱۸,۰۲۴ | ۱۰۴ | -۱۶۷ | سایر مطالبات مؤسسات بودجه ای |
| | ۱۹۷,۴۸۳ | ۱۹۷,۴۸۳ | ۱,۲۱۲ | ۳,۶۵۵ | ۱۹,۱۸۳ | ۱۶۳,۰۴۴ | ۶۹,۳۶۲ | ۲۰,۸۰۹ | ۱۰۷,۷۲۶ | ۹,۹۷۶ | اسناد تجاری و پیش پرداخت ها |
| | ۱۰۸,۰۰۵ | ۱۰۸,۰۰۵ | | | ۶,۷۳۶ | ۹۵,۸۱۴ | ۱,۹۲۷ | ۱۲,۳۷۰ | ۹۹,۳۳۲ | -۷۹ | اسناد قابل تنزیل داخلی |
| | ۴,۸۶۶ | ۴,۸۶۶ | ۱,۲۱۲ | ۳,۶۵۵ | -۱۳ | ۴۲ | | ۱,۰۲۳ | ۳,۶۶۷ | ۱۴۶ | اسناد قابل تنزیل خارجی |
| | ۸۴,۶۱۲ | ۸۴,۶۱۲ | | | ۱۲,۴۶۰ | ۶۷,۱۸۷ | ۶۷,۴۲۵ | ۷,۵۱۶ | ۴,۷۲۸ | ۹,۹۰۹ | پیش پرداخت ها |
| | ۹۹۶,۰۲۶ | ۹۹۶,۰۲۶ | ۱۶,۴۳۳ | ۳۳۵,۷۴۸ | ۷۶۲,۲۳۳ | ۲۱,۳۵۴ | ۱۵۳,۱۴۷ | ۶۰۳,۶۴۲ | ۶۴,۳۱۲ | ۳۵,۲۸۲ | سایر مطالبات |
| | ۶۴۳,۸۴۵ | ۶۴۳,۸۴۵ | | | ۵۵۷,۰۲۳ | ۲۱,۲۳۸ | ۲۷,۴۵۴ | ۵۸۹,۷۰۴ | ۵۹,۳۶۸ | ۳۲,۹۰۲ | داخلی - ریالی |
| | | | | | ۲۰,۵۲۱ | ۱۱۶ | ۱۲۵,۶۹۴ | ۱۳,۹۳۹ | ۴,۸۴۳ | ۲,۳۷۹ | داخلی - ارزی |
| | ۳۵۲,۱۸۱ | ۳۵۲,۱۸۱ | ۱۶,۴۳۳ | ۳۳۵,۷۴۸ | | | | | | | خارجی |
| | ۳,۹۲۴,۰۵۸ | | ۱۵۹,۲۵۹ | | ۱,۳۰۱,۶۵۰ | | ۱,۲۱۶,۲۲۴ | | ۱,۲۴۶,۹۲۶ | | کل مصارف مالي |
| | | ۳,۹۲۴,۰۵۸ | | ۷۱۴,۲۵۸ | | ۶۴۶,۱۹۳ | | ۱,۳۲۲,۱۴۷ | | ۱,۲۳۱,۳۶۰ | کل منابع مالي |

جدول جریان وجوه کل کشور - سال ۱۳۵۶ (میلیون ریال)

| پس انداز و سرمایه گذاری ملی | جمع کل بخش ها | | بخش دنیای خارج | | خانوار و سایر مؤسسات | | بخش غیرمالی عمومی | | مؤسسات مالی | | اقدام مالی و غیرمالی |
|-----------------------------|---------------|-----------|----------------|----------|----------------------|----------|-------------------|---------|-------------|---------------|----------------------------------|
| | مصارف | منابع | مصارف | منابع | مصارف | منابع | مصارف | منابع | مصارف | منابع | |
| ۱,۷۷۷,۷۰۰ | ۱,۵۶۲,۸۰۰ | -۲۱۴,۹۰۰ | ۸۱۳,۶۴۴ | ۶۰۷,۵۶۲ | ۹۲۹,۶۹۱ | ۸۰۸,۲۰۱ | ۳۴,۳۶۵ | ۳۱,۵۳۷ | ۲,۸۲۸ | ۲۳۰ | پس انداز ناخالص |
| ۱,۴۴۷,۳۰۰ | ۱,۳۲۲,۴۰۰ | -۲۱۴,۹۰۰ | ۶۰۷,۵۶۲ | ۲۰۶,۰۸۲ | ۸۰۸,۲۰۱ | ۱۲۱,۴۹۰ | ۳۱,۵۳۷ | ۲,۸۲۸ | ۲۳۰ | پس انداز خالص | |
| ۳۳۰,۴۰۰ | ۳۳۰,۴۰۰ | | ۱,۷۴۹ | | -۱,۹۷۸ | | | | | | استهلاک |
| | ۱,۵۶۲,۸۰۰ | -۲۱۴,۹۰۰ | ۸۱۵,۳۹۳ | | ۹۲۷,۷۱۳ | | ۳۴,۵۹۵ | | | | انتقالات سرمایه ای |
| | | | | | | | | | | | جمع منابع غیرمالی |
| ۲,۱۱۸,۸۰۰ | ۲,۱۱۸,۸۰۰ | | ۱,۰۱۶,۴۰۰ | ۶۵۹,۱۰۰ | ۱,۰۸۰,۷۴۳ | ۷۵۱,۳۷۱ | ۲۱,۶۵۷ | ۱۹,۵۲۹ | ۲,۱۲۸ | | تشکیل سرمایه ثابت ناخالص |
| ۱,۴۳۰,۰۰۰ | ۱,۴۳۰,۰۰۰ | | ۶۵۹,۱۰۰ | ۳۵۷,۳۰۰ | ۷۵۱,۳۷۱ | ۳۳۹,۳۷۲ | ۱۹,۵۲۹ | ۲,۱۲۸ | | | سرمایه گذاری در ساختمان |
| ۶۸۸,۸۰۰ | ۶۸۸,۸۰۰ | | ۳۵۷,۳۰۰ | -۵۹۰,۶۳۵ | ۳۳۹,۳۷۲ | ۲۴,۶۳۵ | | | | | سرمایه گذاری در ماشین آلات |
| -۵۵۶,۰۰۰ | -۵۵۶,۰۰۰ | | -۳۴,۷۹۸ | | ۲۴,۶۳۵ | ۳۴,۶۴۷ | | | | | تعمیر در موجودی |
| | ۱,۵۶۲,۸۰۰ | | ۳۹۰,۹۶۷ | | ۱,۱۴۸,۲۲۶ | | ۱,۹۵۱ | | | | زمین و دارائی های نامشهود |
| | | | | | | | | | | | جمع مصارف غیرمالی |
| ۲۱۴,۹۰۰ | | -۲۱۴,۹۰۰ | ۴۲۴,۴۲۶ | | -۲۲۰,۵۱۳ | | ۱۰,۹۸۷ | | | | خالص سرمایه گذاری مالی |
| | | | | | | | | | | | طلا |
| | ۷۲,۳۹۳ | ۷۲,۳۹۳ | ۱۹,۶۷۷ | ۵۲,۷۱۶ | ۱۳,۲۲۶ | ۲۹,۴۹۰ | ۱۹,۶۷۷ | ۲۰,۳۳۷ | ۹۳۹ | | ارز و سپرده های دیداری ارزی |
| | ۱۸۷,۱۱۷ | ۱۸۷,۱۱۷ | ۲۰,۳۳۷ | ۱۶۶,۷۸۰ | | ۱۶۶,۷۸۰ | ۲۰,۳۳۷ | | | | سایر سپرده های ارزی |
| | | | -۹۳۹ | | | | | | | | حق برداشت مخصوص |
| | ۳,۱۱۰ | ۳,۱۱۰ | ۱,۵۵۵ | ۱,۵۵۵ | | ۱,۵۵۵ | ۱,۵۵۵ | | | | صندوق بین المللی پول |
| | ۴۹۷ | ۴۹۷ | ۴۹۷ | ۴۹۷ | | ۴۹۷ | ۴۹۷ | | | | سایر مؤسسات بین المللی |
| | ۵۶,۰۱۳ | ۵۶,۰۱۳ | | | ۱۹۵,۸۳۶ | -۱۲۳,۸۴۲ | ۵۶,۰۱۳ | ۵۶,۰۱۳ | | | پول نقد و سپرده های دیداری ریالی |
| | ۴۶۴,۷۶۹ | ۴۶۴,۷۶۹ | | | ۳۲۹,۷۷۱ | ۱۴,۲۸۲ | ۴۳۶,۳۵۲ | ۴۳۶,۳۵۲ | | | سایر سپرده های ریالی |
| | ۱۷۳,۶۶۰ | ۱۷۳,۶۶۰ | -۲۴,۹۶۱ | | ۱۸,۹۴۶ | -۷۶۶ | ۱۳,۰۲۱ | ۱۳,۰۲۱ | | | اوراق قرضه و اوراق مشارکت |
| | ۱۸۵,۶۰۰ | ۱۸۵,۶۰۰ | | | ۱۷,۷۴۱ | -۹۳۵ | ۱۶۸,۷۹۴ | ۱۶۸,۷۹۴ | | | دولت |
| | | | | | | | | | | | مؤسسات بودجه ای |
| | ۱۳,۰۲۱ | ۱۳,۰۲۱ | | | ۱,۲۰۵ | | ۱۱,۸۱۶ | ۱۳,۰۲۱ | | | مؤسسات مالی |
| | | | | | | | | | | | خانوار و سایر مؤسسات |
| | -۲۴,۹۶۱ | -۲۴,۹۶۱ | -۲۴,۹۶۱ | | | ۱۷۰ | -۲۵,۱۳۱ | | | | دنیای خارج |
| | ۳۶۱,۵۷۰ | ۳۶۱,۵۷۰ | ۴,۲۱۱ | ۱۵,۶۹۴ | ۲۵,۵۷۵ | ۲۶,۲۵۱ | ۲۰,۲۹۷ | ۶۰,۲۴۷ | | | سرمایه و مشارکت در شرکت ها |
| | ۶۰,۲۴۷ | ۶۰,۲۴۷ | -۱۴۱ | | ۲۰,۷۳۱ | ۳۶,۲۵۱ | ۳,۴۰۵ | ۶۰,۲۴۷ | | | مؤسسات مالی |
| | ۲۸۵,۶۳۰ | ۲۸۵,۶۳۰ | ۴,۳۵۲ | | ۴,۸۴۳ | ۲۶,۲۵۱ | ۱۶,۰۴۶ | | | | سایر واحدهای نهادی |
| | ۱۵,۶۹۴ | ۱۵,۶۹۴ | ۱۵,۶۹۴ | | | ۱۴,۸۴۸ | ۸۴۶ | | | | دنیای خارج |
| | ۱۱۴,۲۳۱ | ۱۱۴,۲۳۱ | -۱,۴۳۴ | ۱۳۶,۷۹۸ | ۱,۵۴۰ | ۷۳,۵۳۲ | -۱۲,۱۵۷ | ۵,۹۸۷ | | | وام های کوتاه مدت |
| | ۱۲۷,۴۱۷ | ۱۲۷,۴۱۷ | | ۱۳۶,۵۶۷ | | ۱۲۷,۴۱۷ | ۱,۲۷۷ | ۱,۲۷۷ | | | دولت |
| | -۱,۱۲۶ | -۱,۱۲۶ | | | | -۷۲۷ | -۲۱۳ | -۲۱۳ | | | مؤسسات بودجه ای |
| | -۱۲,۱۵۷ | -۱۲,۱۵۷ | ۲۳۱ | | ۷۴,۴۰۲ | -۱,۱۲۶ | ۱۰,۵۵۸ | ۱۰,۵۵۸ | | | مؤسسات مالی |
| | ۱,۵۴۰ | ۱,۵۴۰ | | | ۱,۵۴۰ | ۳۲ | | | | | خانوار و سایر مؤسسات |
| | -۱,۴۳۴ | -۱,۴۳۴ | -۱,۴۳۴ | | | -۱۷۵ | -۵,۶۳۵ | | | | دنیای خارج |
| | ۵۸۷,۴۳۳ | ۵۸۷,۴۳۳ | ۸۸,۳۵۴ | ۳۹,۹۷۰ | ۲۴ | ۱۷۴,۱۰۱ | ۲۳۰,۴۸۶ | ۶۲,۳۱۳ | | | وام های بلندمدت |
| | ۲۱۵,۵۳۱ | ۲۱۵,۵۳۱ | | ۳۴,۳۴۵ | | ۲۶۸,۵۶۹ | ۱۹,۷۳۷ | ۱۹,۷۳۷ | | | دولت |
| | ۵۳,۰۳۸ | ۵۳,۰۳۸ | | | ۵۰,۴۳۵ | ۵۳,۰۳۸ | -۲۰۰ | | | | مؤسسات بودجه ای |
| | ۲۳۰,۴۸۶ | ۲۳۰,۴۸۶ | ۵,۶۳۶ | | ۱۲۴,۰۶۶ | ۹۳,۳۲۴ | ۲۳۰,۴۸۶ | ۲۳۰,۴۸۶ | | | مؤسسات مالی |
| | ۲۴ | ۲۴ | | | ۲۴ | -۱۰۸ | | | | | خانوار و سایر مؤسسات |
| | ۸۸,۳۵۴ | ۸۸,۳۵۴ | ۸۸,۳۵۴ | | | -۲۹۲ | ۳۵,۳۰۶ | ۳۵,۳۰۶ | | | دنیای خارج |
| | ۲۰۳ | ۲۰۳ | | | ۲۰۳ | | ۲۰۳ | ۲۰۳ | | | سهام خانوار از بیمه و بازنشستگی |
| | -۳۰,۳۶۷ | -۳۰,۳۶۷ | | | ۱,۲۱۸ | ۲۹۴ | -۹۶۵ | ۵۰,۹۰۹ | | | سایر مطالبات بخش غیرمالی عمومی |
| | -۳۷,۶۵۹ | -۳۷,۶۵۹ | | | | | -۱,۶۳۹ | ۵۰,۷۱۸ | | | سایر مطالبات دولت |
| | ۷,۲۹۲ | ۷,۲۹۲ | | | ۱,۲۱۸ | ۲۹۴ | ۶۷۴ | ۱۹۱ | | | سایر مطالبات مؤسسات بودجه ای |
| | ۲۲۳,۷۲۵ | ۲۲۳,۷۲۵ | ۵,۶۹۹ | -۶,۳۷۷ | ۷,۵۴۴ | ۶۷,۰۱۲ | ۵۲,۶۳۲ | ۵۲,۶۳۲ | | | اسناد تجاری و پیش پرداخت ها |
| | ۸۷,۲۵۲ | ۸۷,۲۵۲ | | | ۸,۵۲۴ | ۵۰,۳۶۲ | -۷۶ | -۷۶ | | | اسناد قابل تنزیل داخلی |
| | -۶۷۹ | -۶۷۹ | ۵,۶۹۹ | -۶,۳۷۷ | ۱۰۵ | -۳,۲۷۰ | -۱۱۷ | -۱۱۷ | | | اسناد قابل تنزیل خارجی |
| | ۱۳۷,۱۵۲ | ۱۳۷,۱۵۲ | | | -۱,۰۸۶ | ۱۹,۹۲۱ | ۵۲,۸۲۵ | ۵۲,۸۲۵ | | | پیش پرداخت ها |
| | ۱۰۱,۰۳۴ | ۱۰۱,۰۳۴ | ۳۹,۸۶۴ | ۱۹,۴۳۳ | ۴۰,۴۱۸ | -۱۴۴,۵۴۲ | -۱۰,۸۰۰ | -۱۹,۱۹۱ | | | سایر مطالبات |
| | ۴۱,۷۳۷ | ۴۱,۷۳۷ | | | ۳,۲۰۹ | -۱۴۴,۴۶۱ | -۲۱,۱۳۳ | -۲۱,۱۳۳ | | | داخلی - ریالی |
| | | | | | | | | | | | داخلی - ارزی |
| | ۵۹,۲۹۷ | ۵۹,۲۹۷ | ۳۹,۸۶۴ | ۱۹,۴۳۳ | ۳۷,۲۰۹ | -۸۲ | ۴,۷۱۵ | ۱,۹۴۲ | | | خارجی |
| | ۲,۳۱۵,۳۸۸ | ۲,۳۱۵,۳۸۸ | ۱۷۷,۲۰۵ | ۳۹۲,۱۰۵ | ۶۲۱,۰۷۴ | ۱۹۶,۶۴۷ | ۷۷۱,۰۴۲ | ۷۶۰,۰۵۵ | | | کل مصارف مالی |
| | | | | | | | | | | | کل منابع مالی |

جدول جریان وجوه کل کشور - سال ۱۳۵۷ (میلیون ریال)

| پس‌انداز و سرمایه‌گذاری ملی | جمع کل بخش‌ها | | بخش دنیای خارج | | خانوار و سایر مؤسسات | | بخش غیرمالی عمومی | | مؤسسات مالی | | اقدام مالی و غیرمالی |
|-----------------------------|---------------|-----------|----------------|---------|----------------------|---------|-------------------|-----------|---|---------|---------------------------------|
| | مصارف | منابع | مصارف | منابع | مصارف | منابع | مصارف | منابع | مصارف | منابع | |
| ۱,۱۵۳,۹۰۰ | ۱,۱۴۵,۰۰۰ | -۸,۹۰۰ | ۵۷۶,۱۷۲ | | ۵۱۴,۱۲۴ | | ۶۳,۶۰۴ | | پس‌انداز ناخالص | | |
| ۶۸۸,۰۰۰ | ۶۷۹,۱۰۰ | -۸,۹۰۰ | ۳۷۷,۴۸۷ | | ۲۵۰,۰۱۵ | | ۶۰,۴۹۸ | | پس‌انداز خالص | | |
| ۴۶۵,۹۰۰ | ۴۶۵,۹۰۰ | | ۱۹۸,۶۸۵ | | ۲۶۴,۱۰۹ | | ۳,۱۰۶ | | استهلاک | | |
| | | | ۹۱,۳۶۹ | | -۹۱,۸۳۰ | | ۴۶۱ | | انتقالات سرمایه‌ای | | |
| | ۱,۱۴۵,۰۰۰ | -۸,۹۰۰ | ۶۶۷,۵۴۱ | | ۴۲۲,۲۹۴ | | ۶۴,۰۶۵ | | جمع منابع غیرمالی | | |
| ۱,۹۴۴,۲۰۰ | ۱,۹۴۴,۲۰۰ | | ۷۰۳,۱۰۰ | | ۱,۲۲۰,۹۹۰ | | ۲۰,۱۱۱ | | تشکیل سرمایه ثابت ناخالص | | |
| ۱,۴۰۸,۰۰۰ | ۱,۴۰۸,۰۰۰ | | ۶۲۲,۸۰۰ | | ۷۶۸,۷۹۸ | | ۱۶,۴۰۲ | | سرمایه‌گذاری در ساختمان | | |
| ۵۳۶,۲۰۰ | ۵۳۶,۲۰۰ | | ۸۰,۳۰۰ | | ۴۵۲,۱۹۱ | | ۳,۷۰۹ | | سرمایه‌گذاری در ماشین آلات | | |
| -۷۹۹,۲۰۰ | -۷۹۹,۲۰۰ | | -۸۱۸,۹۱۹ | | ۱۹,۷۱۹ | | | | تغییر در موجودی زمین و دارائی‌های نامشهود | | |
| | ۱,۱۴۵,۰۰۰ | | -۲۷,۸۳۸ | | ۲۷,۲۴۷ | | ۴۹۱ | | جمع مصارف غیرمالی | | |
| | | | -۱۴۳,۶۵۷ | | ۱,۲۶۸,۰۵۵ | | ۲۰,۶۰۲ | | خالص سرمایه‌گذاری مالی | | |
| ۸,۹۰۰ | | -۸,۹۰۰ | ۸۱۱,۱۹۸ | | -۸۴۵,۷۶۱ | | ۴۳,۴۶۳ | | طلا | | |
| | ۴۰,۶۹۶ | ۴۰,۶۹۶ | -۳۹۴ | ۴۱,۰۸۹ | | ۱۴,۱۶۸ | ۲۶,۹۲۱ | -۳۹۴ | ارز و سپرده‌های دیداری ارزی | | |
| | -۶۲,۱۹۷ | -۶۲,۱۹۷ | -۳۱,۲۲۳ | -۳۰,۹۷۴ | | | -۳۰,۹۷۴ | -۳۱,۲۲۳ | سایر سپرده‌های ارزی | | |
| | ۱۰,۰۴۱ | ۱۰,۰۴۱ | | ۱۰,۰۴۱ | | | ۸,۸۲۵ | | حق برداشت مخصوص صندوق بین‌المللی پول | | |
| | ۱۰,۲۴۶ | ۱۰,۲۴۶ | | ۱۰,۲۴۶ | | | ۱۰,۲۴۶ | | سایر مؤسسات بین‌المللی | | |
| | ۴۶۲,۹۶۴ | ۴۶۲,۹۶۴ | | ۳۹۱,۸۲۸ | | ۶۶,۱۱۴ | ۵۰,۲۲ | ۴۶۲,۹۶۴ | پول نقد و سپرده‌های دیداری ریالی | | |
| | ۴,۶۱۵ | ۴,۶۱۵ | | ۵۲,۷۲۰ | | ۳,۳۵۸ | ۱۲,۵۷۱ | -۵۱,۴۶۴ | سایر سپرده‌های ریالی | | |
| | ۲۰۸,۴۸۴ | ۲۰۸,۴۸۴ | -۴۷,۴۵۴ | ۲۰۱,۰۲۷ | | ۱۱ | ۲۶۰,۵۰۰ | ۱۸۸,۳۶۶ | اوراق قرضه و اوراق مشارکت دولت | | |
| | ۲۶۰,۵۰۰ | ۲۶۰,۵۰۰ | | ۲۲,۷۴۸ | | ۶۹ | ۲۶۰,۵۰۰ | ۲۳۷,۶۸۳ | مؤسسات بودجه‌ای | | |
| | -۴,۵۶۳ | -۴,۵۶۳ | | -۲,۶۴۱ | | | | -۱,۹۲۲ | مؤسسات مالی | | |
| | -۴۷,۴۵۴ | -۴۷,۴۵۴ | -۴۷,۴۵۴ | | | -۵۸ | -۴۷,۳۹۶ | | خانوار و سایر مؤسسات دنیای خارج | | |
| | ۱۹۷,۵۰۲ | ۱۹۷,۵۰۲ | ۲,۴۲۳ | ۱۵۲,۷۷۱ | ۱۴۳,۳۱۴ | ۷,۴۰۲ | ۴۳,۲۶۵ | ۸,۱۷۴ | ۸,۵۰۰ | ۲۹,۱۵۵ | سرمایه و مشارکت در شرکت‌ها |
| | ۲۹,۱۵۵ | ۲۹,۱۵۵ | ۳,۳۶۰ | | ۳۹۸ | | ۲۰,۹۲۲ | | ۴,۴۶۵ | ۲۹,۱۵۵ | مؤسسات مالی |
| | ۱۵۵,۷۶ | ۱۵۵,۷۶ | -۹۳۷ | | ۴,۱۶۲ | ۷,۴۰۲ | ۸,۱۷۴ | ۸,۱۷۴ | ۴,۱۷۷ | | سایر واحدهای نهادی |
| | ۱۵۲,۷۷۱ | ۱۵۲,۷۷۱ | | ۱۵۲,۷۷۱ | ۱۳۸,۷۵۴ | | ۱۴,۱۵۹ | | -۱۴۲ | | دنیای خارج |
| | ۶۲۳,۹۷۴ | ۶۲۳,۹۷۴ | ۲۳۳,۵۱۵ | ۸۶,۵۹۶ | -۲,۹۱۷ | ۲۱۹,۰۰۲ | ۱۰۰,۵۵۲ | ۳۱۸,۷۰۲ | ۲۹۲,۸۲۴ | -۳۲۵ | وام‌های کوتاه‌مدت دولت |
| | ۱۰۰,۶۳۳ | ۱۰۰,۶۳۳ | | ۹۸,۷۶۹ | | -۴,۷۹۵ | ۱۰۰,۶۳۳ | ۴۰۱ | ۶,۲۵۷ | | مؤسسات بودجه‌ای |
| | -۸۱ | -۸۱ | | | | ۷۶۰ | -۸۱ | -۸۴۱ | | | مؤسسات مالی |
| | ۲۹۲,۸۲۴ | ۲۹۲,۸۲۴ | -۱۲,۱۷۴ | | ۲۲۲,۲۸۹ | | ۹۹,۶۶۴ | ۲۹۲,۸۲۴ | -۱۶,۷۵۵ | | خانوار و سایر مؤسسات دنیای خارج |
| | -۲,۹۱۷ | -۲,۹۱۷ | | | -۲,۹۱۷ | | -۲,۸۷۱ | | | | وام‌های بلندمدت دولت |
| | ۲۳۳,۵۱۵ | ۲۳۳,۵۱۵ | ۲۳۳,۵۱۵ | ۱۵,۶۸۶ | ۳۰۲ | ۶۱,۷۹۳ | ۱۱۱,۴۴۴ | ۱۲۰,۵۸۰ | ۶۲,۳۷۱ | ۸,۵۸۰ | دولت |
| | ۸۲,۰۵۳ | ۸۲,۰۵۳ | | ۱۵,۶۸۶ | | ۱۳۰,۹۲ | ۸۲,۰۵۳ | ۵۷,۶۵۵ | -۴,۳۸۰ | | مؤسسات بودجه‌ای |
| | ۲۹,۳۹۰ | ۲۹,۳۹۰ | | | | ۳۱,۵۴۱ | ۲۹,۳۹۰ | -۲,۱۵۱ | ۶۲,۳۷۱ | ۱۲,۹۶۰ | مؤسسات مالی |
| | ۶۲,۳۷۱ | ۶۲,۳۷۱ | | | -۲۰,۱۰۳ | | ۶۹,۴۱۴ | | | | خانوار و سایر مؤسسات دنیای خارج |
| | ۳۰۳ | ۳۰۳ | | | ۳۰۳ | -۱۲ | ۳۱۵ | | | | سهم خانوار از بیمه و بازنشستگی |
| | ۳۲,۶۲۲ | ۳۲,۶۲۲ | ۳۲,۶۲۲ | | | ۳۷,۲۷۶ | -۴,۶۵۴ | | | ۲۱۵ | سایر مطالبات بخش غیرمالی عمومی |
| | ۲۱۵ | ۲۱۵ | | | ۲۱۵ | | | | | | سایر مطالبات دولت |
| | ۲۷۹,۲۰۱ | ۲۷۹,۲۰۱ | -۲,۶۵۲ | -۷۰۰ | ۲۷۷,۳۵۰ | | ۲۸۸,۴۹۸ | ۴,۵۰۲ | -۸,۵۹۷ | | سایر مطالبات مؤسسات بودجه‌ای |
| | ۲۷۴,۷۱۲ | ۲۷۴,۷۱۲ | | | ۲۷۰,۱۶۱ | | ۲۸۳,۳۱۰ | ۴,۵۵۱ | -۸,۴۹۵ | | اسناد تجاری و پیش برداخت‌ها |
| | ۴,۴۸۹ | ۴,۴۸۹ | -۲,۶۵۲ | -۶۹۷ | ۷,۱۹۰ | | ۵,۲۸۸ | -۴۹ | -۱۰۲ | | اسناد قابل تنزیل داخلی |
| | ۸۷,۹۰۱ | ۸۷,۹۰۱ | ۷,۲۲۵ | ۱,۸۵۰ | -۱۳,۲۳۷ | ۵۵,۳۲۹ | ۱۳۴,۷۸۱ | ۱۸,۶۱۹ | -۴۰,۳۶۸ | ۱۲,۱۰۲ | اسناد قابل تنزیل خارجی |
| | -۵۶,۱۳۴ | -۵۶,۱۳۴ | | | -۷,۷۵۴ | -۶۸,۴۹۲ | -۳,۳۷۵ | ۱۲,۳۳۱ | -۴۵,۰۰۴ | ۲۸ | پیش برداخت‌ها |
| | ۹۰,۰۷۵ | ۹۰,۰۷۵ | ۷,۲۲۵ | ۱,۸۵۰ | -۱۰۵ | ۱,۶۴۴ | | ۱,۱۱۰ | ۱,۹۵۵ | ۴,۴۷۲ | سایر مطالبات داخلی - ریالی |
| | ۱۳۴,۹۵۹ | ۱۳۴,۹۵۹ | | | -۵۸,۱۷۷ | ۱۲۲,۱۷۷ | ۱۳۸,۱۵۶ | ۵,۱۷۹ | ۲,۶۸۱ | ۷,۶۰۴ | سایر مطالبات خارجی - ارزی |
| | ۷۵۸,۲۸۶ | ۷۵۸,۲۸۶ | ۹۹,۶۸۵ | ۱۰۴,۰۷۷ | ۵۳۶,۶۲۶ | -۲۸,۲۱۴ | -۵,۱۷۶ | ۵۶۳,۹۸۴ | ۱۲۷,۱۵۱ | ۱۱۸,۴۴۰ | داخلی - ارزی |
| | ۵۵۴,۵۲۴ | ۵۵۴,۵۲۴ | | | ۳۴۰,۰۷۷ | -۲۸,۱۴۵ | ۸۱,۰۷۹ | ۴۶۷,۵۵۷ | ۱۳۳,۳۶۸ | ۱۱۵,۱۱۲ | خارجی |
| | ۲۰۳,۷۶۲ | ۲۰۳,۷۶۲ | ۹۹,۶۸۵ | ۱۰۴,۰۷۷ | ۱۹۶,۵۴۹ | -۶۹ | -۸۶,۲۵۵ | ۹۶,۴۲۶ | -۶,۲۱۷ | ۳,۳۲۸ | کل مصارف مالی |
| | ۲,۸۲۸,۵۶۸ | ۲,۸۲۸,۵۶۸ | ۳۳۵,۰۳۰ | ۳۴۳,۹۲۹ | ۱,۱۲۵,۸۰۸ | ۳۱۴,۶۱۰ | ۷۴۵,۸۶۸ | ۱,۵۹۱,۶۲۹ | ۶۲۱,۸۶۳ | ۵۷۸,۴۰۰ | کل منابع مالی |

جدول جریان وجوه کل کشور - سال ۱۳۵۸ (میلیون ریال)

| پس انداز و سرمایه گذاری ملی | جمع کل بخش ها | | بخش دنیای خارج | | خانوار و سایر مؤسسات | | بخش غیرمالی عمومی | | مؤسسات مالی | | اقلام مالی و غیرمالی |
|-----------------------------|---------------|-----------|----------------|---------|----------------------|---------|-------------------|-----------|-------------|-----------|----------------------------------|
| | مصارف | منابع | مصارف | منابع | مصارف | منابع | مصارف | منابع | مصارف | منابع | |
| ۱,۶۷۵,۰۰۰ | ۸۳۳,۳۰۰ | | -۸۴۱,۷۰۰ | | ۸۶۹,۹۲۰ | | ۵۹۹,۲۸۶ | | ۲۰۵,۷۹۵ | | پس انداز ناخالص |
| ۱,۱۱۹,۹۰۰ | ۲۷۸,۳۰۰ | | -۸۴۱,۷۰۰ | | ۵۲۱,۳۱۹ | | ۳۹۸,۸۶۰ | | ۱۹۹,۷۲۱ | | پس انداز خالص |
| ۵۵۵,۱۰۰ | ۵۵۵,۱۰۰ | | | | ۳۴۸,۶۰۰ | | ۲۰۰,۴۲۶ | | ۶۰,۷۴ | | استهلاک |
| | ۸۳۳,۳۰۰ | | -۸۴۱,۷۰۰ | | ۸۶۹,۹۲۰ | | ۵۹۹,۲۸۶ | | ۲۰۵,۷۹۵ | | انتقالات سرمایه ای |
| | ۸۳۳,۳۰۰ | | -۸۴۱,۷۰۰ | | ۸۶۹,۹۲۰ | | ۵۹۹,۲۸۶ | | ۲۰۵,۷۹۵ | | جمع منابع غیرمالی |
| ۱,۶۷۸,۳۰۰ | ۱,۶۷۸,۳۰۰ | | | | ۷۶۳,۸۰۰ | | ۷۱۰,۴۹۷ | | ۴,۰۰۲ | | تشکیل سرمایه ثابت ناخالص |
| ۱,۰۸۹,۰۰۰ | ۱,۰۸۹,۰۰۰ | | | | ۶۹۱,۵۰۰ | | ۳۹۰,۷۶۵ | | ۶,۷۳۵ | | سرمایه گذاری در ساختمان |
| ۳۸۹,۳۰۰ | ۳۸۹,۳۰۰ | | | | ۷۲,۳۰۰ | | ۳۱۹,۷۳۲ | | -۲,۷۳۲ | | سرمایه گذاری در ماشین آلات |
| -۶۴۵,۰۰۰ | -۶۴۵,۰۰۰ | | | | -۶۶۲,۵۶۸ | | ۱۷,۵۶۸ | | | | تعمیر در موجودی |
| | | | | | -۱۳,۴۳۲ | | ۱۰,۵۱۹ | | ۱,۹۱۴ | | زمین و دارائی های نامشهود |
| | ۸۳۳,۳۰۰ | | | | ۸۸,۷۹۹ | | ۷۳۸,۵۸۴ | | ۵,۹۱۷ | | جمع مصارف غیرمالی |
| ۸۴۱,۷۰۰ | | | -۸۴۱,۷۰۰ | | ۷۸۱,۱۲۱ | | -۱۳۹,۲۹۸ | | ۱۹۹,۸۷۷ | | خالص سرمایه گذاری مالی |
| | | | -۲۵۰ | | | | | | ۳۵۰ | | طلا |
| | -۳۹,۶۷۷ | -۳۹,۶۷۷ | -۱۹,۰۸۸ | -۲۰,۵۹۰ | | | -۳,۷۰۶ | | -۱۶,۸۸۴ | -۱۹,۰۸۸ | ارز و سپرده های دیداری ارزی |
| | ۲۷۱,۶۹۹ | ۲۷۱,۶۹۹ | -۳۸,۳۰۷ | ۳۱,۰۰۰ | | | | | ۳۱۰,۰۰۶ | -۳۸,۳۰۷ | سایر سپرده های ارزی |
| | | | -۶,۳۱۵ | | | | | | ۶,۳۱۵ | | حق برداشت مخصوص |
| | -۱۲,۰۱۸ | -۱۲,۰۱۸ | ۲,۱۹۰ | -۱۴,۲۰۸ | | | | | -۱۴,۲۰۸ | ۲,۱۹۰ | صندوق بین المللی پول |
| | ۲۳۶ | ۲۳۶ | | ۲۳۶ | | | | | ۲۳۶ | | سایر مؤسسات بین المللی |
| | -۶۱,۶۷۰ | -۶۱,۶۷۰ | | | ۵۴۱,۱۶۱ | | ۳۳۶,۰۲۶ | | -۹۳۸,۸۵۷ | -۶۱,۶۷۰ | پول نقد و سپرده های دیداری ریالی |
| | ۸۳۷,۴۳۶ | ۸۳۷,۴۳۶ | | | ۴۹۲,۵۳۳ | | ۳۸,۵۵۰ | ۱۶,۰۳۵ | ۳۰۶,۳۵۳ | ۸۲۱,۴۰۱ | سایر سپرده های ریالی |
| | ۴۰۵,۰۶۱ | ۴۰۵,۰۶۱ | | ۴,۴۴۷ | -۱۳,۸۶۴ | | ۳۰۵ | ۴۰۶,۹۰۰ | ۴۱۸,۶۲۱ | -۶,۳۸۵ | اوراق قرضه و اوراق مشارکت |
| | ۴۰۶,۹۰۰ | ۴۰۶,۹۰۰ | | | -۱۳,۸۶۴ | | -۱۶ | ۴۰۶,۹۰۰ | ۴۲۰,۷۸۰ | | دولت |
| | | | | | | | | | | | مؤسسات بودجه ای |
| | -۶,۳۸۵ | -۶,۳۸۵ | | | | | | | -۶,۳۸۵ | -۶,۳۸۵ | مؤسسات مالی |
| | | | | | | | | | | | خانوار و سایر مؤسسات |
| | ۴,۴۴۷ | ۴,۴۴۷ | | ۴,۴۴۷ | | | ۳۲۱ | | ۴,۱۲۶ | | دنیای خارج |
| | ۵۰,۶۳۷ | ۵۰,۶۳۷ | -۴,۵۲۵ | -۸۳۷ | ۱۱,۲۸۴ | | ۵۸,۱۸۵ | ۸,۰۷۵ | -۳,۰۲۴ | ۳۲,۱۱۴ | سرمایه و مشارکت در شرکت ها |
| | ۳۲,۱۱۴ | ۳۲,۱۱۴ | -۵,۲۳۴ | | | | ۴۸,۳۰۱ | | -۱۰,۹۵۳ | ۳۲,۱۱۴ | مؤسسات مالی |
| | ۱۹,۳۵۹ | ۱۹,۳۵۹ | ۷۰۹ | | ۱۱,۲۸۴ | | ۹۶۴۰ | ۸,۰۷۵ | ۹,۰۱۰ | | سایر واحدهای نهادی |
| | -۸۳۷ | -۸۳۷ | | -۸۳۷ | | | ۲۴۴ | | -۱,۰۸۱ | | دنیای خارج |
| | ۴۵۵,۱۲۲ | ۴۵۵,۱۲۲ | ۷۰,۳۳۳ | ۴۱۸,۹۸۵ | -۱۶۹ | ۱۱۸,۶۲۴ | ۴۷۵,۵۳۳ | ۲۷۴,۰۲۱ | -۹۰,۴۷۴ | -۳۵۶,۵۰۸ | وام های کوتاه مدت |
| | ۴۷۴,۶۲۵ | ۴۷۴,۶۲۵ | | ۴۱۸,۴۴۶ | | | ۴۷۴,۶۲۵ | ۶۰,۱۶۹ | -۳,۹۹۰ | | دولت |
| | ۹۰۷ | ۹۰۷ | | | | -۶,۹۰۹ | ۹۰۷ | ۷,۸۱۵ | | | مؤسسات بودجه ای |
| | -۹۰,۴۷۴ | -۹۰,۴۷۴ | | ۵۳۹ | | ۲۶,۳۹۳ | | ۲۰۸,۰۱۳ | -۹۰,۴۷۴ | -۳۳۵,۴۱۹ | مؤسسات مالی |
| | -۱۶۹ | -۱۶۹ | | | -۱۶۹ | | | | -۱۶۹ | | خانوار و سایر مؤسسات |
| | ۷۰,۳۳۳ | ۷۰,۳۳۳ | ۷۰,۳۳۳ | | ۹۹,۱۴۰ | | | -۱,۸۰۷ | | -۲۷,۰۹۹ | دنیای خارج |
| | ۱,۹۲۸,۳۲۹ | ۱,۹۲۸,۳۲۹ | -۶۴,۰۹۹ | -۵۹,۳۸۷ | -۴,۱۵۰ | ۳۳۰,۷۶۱ | ۴۰,۴۶۲ | ۵۱۷,۲۷۰ | ۱,۹۵۶,۱۱۶ | ۱,۱۲۹,۶۸۵ | وام های بلندمدت |
| | ۱۷,۳۳۶ | ۱۷,۳۳۶ | | -۵۹,۳۸۷ | | | ۱۷,۳۳۶ | ۷۰,۷۵۹ | | ۵,۹۶۴ | دولت |
| | ۲۳,۱۲۶ | ۲۳,۱۲۶ | | | -۷۵,۳۱۸ | | ۲۳,۱۲۶ | ۹۸,۳۴۴ | | | مؤسسات بودجه ای |
| | ۱,۹۵۶,۱۱۶ | ۱,۹۵۶,۱۱۶ | | | ۴۷۰,۶۶۸ | | ۳۴۹,۸۸۵ | | ۱,۹۵۶,۱۱۶ | ۱,۱۳۵,۵۶۲ | مؤسسات مالی |
| | -۴,۱۵۰ | -۴,۱۵۰ | | | -۴,۱۵۰ | | | -۴,۱۵۰ | | | خانوار و سایر مؤسسات |
| | -۶۴,۰۹۹ | -۶۴,۰۹۹ | -۶۴,۰۹۹ | | -۶۴,۶۸۹ | | | ۲,۴۳۲ | | -۱,۸۴۲ | دنیای خارج |
| | ۱۵۳ | ۱۵۳ | | | ۱۵۳ | | | | | ۱۵۳ | سهام خانوار از بیمه و بازنشستگی |
| | ۴۰۰,۳۱۹ | ۴۰۰,۳۱۹ | | | | | ۲۶۴,۱۱۲ | ۴۰۸,۹۵۷ | ۱۳۶,۲۰۷ | -۸,۶۳۹ | سایر مطالبات بخش غیرمالی عمومی |
| | ۳۹۰,۳۸۶ | ۳۹۰,۳۸۶ | | | | | ۲۵۰,۱۹۶ | ۳۹۸,۹۴۱ | ۱۴۰,۱۸۹ | -۸,۵۵۶ | سایر مطالبات دولت |
| | ۹,۹۳۳ | ۹,۹۳۳ | | | | | ۱۳,۹۱۵ | ۱۰,۰۱۶ | -۳,۹۸۲ | -۸۳ | سایر مطالبات مؤسسات بودجه ای |
| | -۹,۴۵۳ | -۹,۴۵۳ | ۹۹۵ | -۲,۳۹۶ | -۲۸,۴۸۰ | | ۸۶,۴۴۷ | ۲۴,۴۰۷ | -۹۶,۸۹۴ | -۲,۹۸۴ | اسناد تجاری و پیش پرداخت ها |
| | -۹۲,۳۷۷ | -۹۲,۳۷۷ | | | -۹۲,۳۷۴ | | -۷۶۴ | -۳ | -۹۱,۵۱۳ | | اسناد قابل تنزیل داخلی |
| | -۱,۴۰۱ | -۱,۴۰۱ | ۹۹۵ | -۲,۳۹۶ | | | | ۱,۰۳۷ | -۲,۳۹۶ | -۴۲ | اسناد قابل تنزیل خارجی |
| | ۸۴,۳۲۵ | ۸۴,۳۲۵ | | | ۶۳,۷۹۴ | | ۸۷,۲۱۱ | ۲۳,۳۷۳ | -۲,۹۸۶ | -۲,۹۴۲ | پیش پرداخت ها |
| | ۶۰۹,۳۵۳ | ۶۰۹,۳۵۳ | ۱۲۳,۶۶۸ | ۲۶۹,۹۴۶ | ۱۹۷,۶۴۶ | | ۴۳۵,۳۹۰ | ۲۱۴,۹۳۵ | -۱۴۷,۳۵۰ | ۱۲۴,۴۷۲ | سایر مطالبات |
| | ۲۱۵,۷۴۰ | ۲۱۵,۷۴۰ | | | ۲۱۰,۶۰۲ | | ۱۴۹,۶۴۶ | ۹۲,۶۳۹ | -۱۴۴,۵۰۹ | ۱۲۳,۱۰۰ | داخلی - ریالی |
| | ۳۹۳,۶۱۴ | ۳۹۳,۶۱۴ | ۱۲۳,۶۶۸ | ۲۶۹,۹۴۶ | -۱۲,۹۵۶ | | ۲۸۵,۷۴۴ | ۱۲۲,۲۹۶ | -۲,۸۴۲ | ۱,۳۷۲ | داخلی - ارزی |
| | ۴,۸۳۵,۵۲۷ | ۴,۸۳۵,۵۲۷ | ۶۴,۵۰۳ | | ۱,۲۱۳,۳۱۰ | | ۱,۷۳۱,۳۰۳ | | ۱,۸۲۶,۴۱۱ | | کل مصارف مالی |
| | | ۴,۸۳۵,۵۲۷ | | ۹۰۶,۲۰۳ | | ۴۳۲,۱۸۹ | | ۱,۸۷۰,۶۰۱ | | ۱,۶۲۶,۵۳۳ | کل منابع مالی |

جدول جریان وجوه کل کشور - سال ۱۳۵۹ (میلیون ریال)

| پس انداز و سرمایه گذاری ملی | جمع کل بخش ها | | بخش دنیای خارج | | خانوار و سایر مؤسسات | | بخش غیرمالی عمومی | | مؤسسات مالی | | اقدام مالی و غیرمالی |
|-----------------------------|---------------|-----------|----------------|----------|----------------------|----------|-------------------|-----------|-------------|---------|----------------------------------|
| | مصارف | منابع | مصارف | منابع | مصارف | منابع | مصارف | منابع | مصارف | منابع | |
| ۱,۲۱۶,۹۰۰ | ۲,۰۰۶,۹۰۰ | | ۷۹۰,۰۰۰ | | ۹۷۷,۴۲۷ | | ۴۹,۱۷۲ | | ۱۹۰,۳۰۱ | | پس انداز ناخالص |
| ۵۰۸,۵۰۰ | ۱,۳۹۸,۵۰۰ | | ۷۹۰,۰۰۰ | | ۴۹۷,۶۹۵ | | -۱۷۴,۰۹۸ | | ۱۸۴,۹۰۳ | | پس انداز خالص |
| ۷۰۸,۴۰۰ | ۷۰۸,۴۰۰ | | | | ۴۷۹,۷۳۲ | | ۲۲۳,۲۶۹ | | ۵,۳۹۸ | | استهلاک |
| | | | | | | | | | | | انتقالات سرمایه ای |
| | ۲,۰۰۶,۹۰۰ | | ۷۹۰,۰۰۰ | | ۹۷۷,۴۲۷ | | ۴۹,۱۷۲ | | ۱۹۰,۳۰۱ | | جمع منابع غیرمالی |
| ۱,۸۶۶,۲۰۰ | ۱,۸۶۶,۲۰۰ | | | | ۱,۰۳۵,۶۰۰ | | ۸۱,۰۲۵۵ | | ۲۰,۳۴۵ | | تشکیل سرمایه ثابت ناخالص |
| ۱,۳۵۲,۵۰۰ | ۱,۳۵۲,۵۰۰ | | | | ۸۶۵,۹۰۰ | | ۴۶۸,۰۰۸ | | ۱۸,۵۹۳ | | سرمایه گذاری در ساختمان |
| ۵۱۳,۷۰۰ | ۵۱۳,۷۰۰ | | | | ۱۶۹,۷۰۰ | | ۳۳۲,۳۴۷ | | ۱,۷۵۳ | | سرمایه گذاری در ماشین آلات |
| ۱۴۰,۷۰۰ | ۱۴۰,۷۰۰ | | | | ۱۲۴,۰۱۹ | | ۱۶,۶۸۲ | | | | تعمیر در موجودی |
| | | | | | -۲۰,۳۲۶ | | ۲۲,۶۴۶ | | -۲,۳۲۰ | | زمین و دارائی های نامشهود |
| | ۲,۰۰۶,۹۰۰ | | | | ۱,۱۳۹,۲۹۳ | | ۸۴۹,۵۸۲ | | ۱۸,۰۲۵ | | جمع مصارف غیرمالی |
| -۷۹۰,۰۰۰ | | | ۷۹۰,۰۰۰ | | -۱۶۱,۸۶۶ | | -۸۰۰,۴۱۰ | | ۱۷۲,۲۷۶ | | خالص سرمایه گذاری مالی |
| | | | | | | | | | | | طلا |
| | ۲۱۶,۷۴۵ | ۲۱۶,۷۴۵ | ۶۱,۲۷۱ | ۱۵۵,۴۷۴ | | | -۱۱,۱۹۲ | | ۱۶۶,۶۶۶ | ۶۱,۲۷۱ | ارز و سپرده های دیداری ارزی |
| | -۶۶۶,۴۲۲ | -۶۶۶,۴۲۲ | ۴,۵۰۶ | -۶۷۰,۹۲۹ | | | | | -۶۷۰,۹۲۹ | ۴,۵۰۶ | سایر سپرده های ارزی |
| | | | -۵,۲۸۷ | | | | | | ۵,۲۸۷ | | حق برداشت مخصوص |
| | -۲,۲۸۱ | -۲,۲۸۱ | ۹۱۶ | -۳,۱۹۷ | | | | | -۳,۱۹۷ | ۹۱۶ | صندوق بین المللی پول |
| | | | | | | | | | | | سایر مؤسسات بین المللی |
| | ۴۲۸,۸۹۳ | ۴۲۸,۸۹۳ | | | ۵۸۴,۰۳۶ | | -۱۴۷,۲۳۵ | | -۷,۹۰۸ | ۴۲۸,۸۹۳ | پول نقد و سپرده های دیداری ریالی |
| | ۴۰۶,۸۶۹ | ۴۰۶,۸۶۹ | | | ۱۹۳,۹۲۸ | | ۸۹,۹۴۵ | -۱۳,۲۳۳ | ۱۲۲,۹۹۶ | ۴۲۰,۱۰۲ | سایر سپرده های ریالی |
| | -۸۲,۸۲۳ | -۸۲,۸۲۳ | | -۷۸,۷۸۱ | | | ۱۴,۱۸۳ | -۱۳,۲۰۰ | -۹۷,۰۰۶ | ۹,۱۵۸ | اوراق قرضه و اوراق مشارکت |
| | -۱۳,۲۰۰ | -۱۳,۲۰۰ | | | | | ۱۴,۰۶۴ | -۱۳,۲۰۰ | -۲۷,۲۶۴ | | دولت |
| | | | | | | | | | | | مؤسسات بودجه ای |
| | ۹,۱۵۸ | ۹,۱۵۸ | | | | | | | ۹,۱۵۸ | ۹,۱۵۸ | مؤسسات مالی |
| | -۷۸,۷۸۱ | -۷۸,۷۸۱ | | -۷۸,۷۸۱ | | | | | -۷۸,۹۰۰ | | خانوار و سایر مؤسسات |
| | ۲,۳۷۷ | ۲,۳۷۷ | -۱,۲۳۴ | -۷,۸۶۹ | | -۵,۴۴۸ | ۹,۳۳۷ | ۱۱,۷۸۶ | -۵,۷۲۷ | ۳,۹۰۷ | دنیای خارج |
| | ۳,۹۰۷ | ۳,۹۰۷ | -۱,۳۵۰ | | | | ۵,۱۵۷ | | | ۳,۹۰۷ | سرمایه و مشارکت در شرکت ها |
| | ۶,۳۳۹ | ۶,۳۳۹ | ۱۷ | | | -۵,۴۴۸ | ۱۱,۷۸۶ | ۱۱,۷۸۶ | -۵,۴۶۴ | | مؤسسات مالی |
| | -۷,۸۶۹ | -۷,۸۶۹ | | -۷,۸۶۹ | | | -۷,۶۰۶ | | -۲۶۳ | | سایر واحدهای نهادی |
| | ۷۵,۱۸۶ | ۷۵,۱۸۶ | ۱۲,۵۴۱ | ۱,۷۰۵ | ۱۳ | ۳۰,۳۹۸ | ۲۴,۷۵۹ | -۴۲,۵۱۹ | ۳۷,۸۷۳ | ۹۵,۶۰۳ | وام های کوتاه مدت |
| | ۲۳,۵۴۱ | ۲۳,۵۴۱ | | | | | ۳,۵۴۲ | ۲۳,۵۴۱ | ۱۳,۲۵۸ | ۶,۷۴۲ | دولت |
| | ۱,۲۱۸ | ۱,۲۱۸ | | | | | ۳,۵۴۲ | ۱,۲۱۸ | -۲,۳۲۴ | | مؤسسات بودجه ای |
| | ۳۷,۸۷۳ | ۳۷,۸۷۳ | | ۱,۷۰۵ | | | ۲,۲۷۶ | -۵۷,۰۳۲ | ۳۷,۸۷۳ | ۹۰,۹۲۴ | مؤسسات مالی |
| | ۱۳ | ۱۳ | | | ۱۳ | | | | ۱۳ | | خانوار و سایر مؤسسات |
| | ۱۲,۵۴۱ | ۱۲,۵۴۱ | ۱۲,۵۴۱ | | | | ۱۱,۰۳۹ | ۳,۵۶۶ | | -۲,۰۶۳ | دنیای خارج |
| | ۶۶۴,۲۷۵ | ۶۶۴,۲۷۵ | -۴۴۹,۲۰۸ | -۳۵,۶۴۷ | -۸۲۳ | ۶۳,۱۱۶ | ۱۰۰,۵۹۰ | ۶۶۹,۸۷۲ | ۱۰,۱۳,۷۱۵ | -۲۳,۰۶۷ | وام های بلندمدت |
| | ۱۰,۲,۹۴۱ | ۱۰,۲,۹۴۱ | | -۲۶,۶۲۰ | | ۳,۹۴۵ | ۱۰,۲,۹۴۱ | ۱۳۵,۴۶۸ | | -۹,۸۵۲ | دولت |
| | -۲,۳۵۱ | -۲,۳۵۱ | | | | ۹۰,۶۵۱ | -۲,۳۵۱ | -۹۳,۰۰۲ | | | مؤسسات بودجه ای |
| | ۱۰,۱۳,۷۱۵ | ۱۰,۱۳,۷۱۵ | | -۹,۰۲۷ | | ۲۴۱,۸۴۹ | ۷۶۲,۲۴۲ | ۱۰,۱۳,۷۱۵ | ۱۸,۶۵۱ | | مؤسسات مالی |
| | -۸۲۳ | -۸۲۳ | | | -۸۲۳ | | | -۸۲۳ | | | خانوار و سایر مؤسسات |
| | -۴۴۹,۲۰۸ | -۴۴۹,۲۰۸ | -۴۴۹,۲۰۸ | | | -۲۷۳,۳۲۹ | -۱۳۴,۰۱۳ | | -۴۱,۸۶۶ | | دنیای خارج |
| | ۴۳ | ۴۳ | | | ۴۳ | | | | ۴۳ | | سهام خانوار از بیمه و بازنشستگی |
| | ۲۹۴,۱۴۹ | ۲۹۴,۱۴۹ | | | | | ۲۹۳,۷۲۵ | ۲۲۷,۵۹۸ | ۴۲۴ | ۶۶,۵۵۱ | سایر مطالبات بخش غیرمالی عمومی |
| | ۲۸۶,۷۱۲ | ۲۸۶,۷۱۲ | | | | | ۲۸۶,۳۳۳ | ۲۲۰,۱۶۳ | ۳۷۹ | ۶۶,۵۴۹ | سایر مطالبات دولت |
| | ۷,۴۳۷ | ۷,۴۳۷ | | | | | ۷,۳۹۲ | ۷,۴۳۵ | ۴۵ | ۲ | سایر مطالبات مؤسسات بودجه ای |
| | -۲,۱۰۳ | -۲,۱۰۳ | ۸۹ | -۱۹۳ | | -۷۹,۹۴۴ | ۳۶,۲۶۶ | ۴۶,۷۲۳ | -۳۸,۴۵۸ | ۳۱,۴۱۲ | اسناد تجاری و پیش پرداخت ها |
| | -۴۶,۴۴۸ | -۴۶,۴۴۸ | | | | -۷۰,۰۹۶ | -۵,۱۲۵ | ۲۳,۹۲۹ | -۴۱,۳۲۳ | -۲۸۱ | اسناد قابل تنزیل داخلی |
| | -۱۰۴ | -۱۰۴ | ۸۹ | -۱۹۳ | | | | -۷ | -۱۹۳ | ۹۶ | اسناد قابل تنزیل خارجی |
| | ۴۴,۴۴۹ | ۴۴,۴۴۹ | | | | -۹,۸۴۹ | ۴۱,۳۹۱ | ۲۲,۸۰۰ | ۳۰,۵۸ | ۳۱,۴۹۷ | پیش پرداخت ها |
| | ۱,۷۰۵,۱۵۲ | ۱,۷۰۵,۱۵۲ | ۸۸۷,۵۲۴ | ۳۶۰,۵۵۵ | -۶۹,۸۳۷ | ۸۷۱,۱۰۳ | ۱۱,۳۹۱ | ۳۳۵,۱۵۲ | ۸۷۶,۰۷۵ | ۱۳۸,۳۴۲ | سایر مطالبات |
| | ۴۵۷,۰۷۴ | ۴۵۷,۰۷۴ | | | -۶۹,۸۳۷ | | ۳۰,۶۱۸ | ۳۳۵,۸۶۲ | ۴۹۶,۲۹۴ | ۱۲۱,۲۱۲ | داخلی - ریالی |
| | ۱,۳۴۸,۰۷۹ | ۱,۳۴۸,۰۷۹ | ۸۸۷,۵۲۴ | ۳۶۰,۵۵۵ | | ۸۷۱,۱۰۳ | -۱۹,۲۲۷ | -۷۰۹ | ۳۷۹,۷۸۲ | ۱۷,۱۳۰ | داخلی - ارزی |
| | ۳,۰۴۰,۰۶۰ | ۳,۰۴۰,۰۶۰ | ۵۱۱,۱۱۹ | | ۷۰۷,۳۵۹ | | ۴۲۱,۷۷۰ | | ۱,۳۹۹,۸۱۲ | | کل مصارف مالی |
| | | | -۲۷۸,۸۸۱ | | ۸۶۹,۲۲۵ | | | ۱,۲۲۲,۱۸۰ | ۱,۲۲۷,۵۳۶ | | کل منابع مالی |

جدول جریان وجوه کل کشور - سال ۱۳۶۰ (میلیون ریال)

| پس انداز و سرمایه گذاری ملی | جمع کل بخش ها | | بخش دنیای خارج | | خانوار و سایر مؤسسات | | بخش غیرمالی عمومی | | مؤسسات مالی | | اقلام مالی و غیرمالی |
|-----------------------------|---------------|-----------|----------------|------------|----------------------|-----------|-------------------|-----------|-------------|---|----------------------|
| | مصارف | منابع | مصارف | منابع | مصارف | منابع | مصارف | منابع | مصارف | منابع | |
| ۱,۱۱۸,۷۰۰ | ۲,۱۰۸,۹۰۰ | ۹۹۰,۲۰۰ | ۱,۰۹۴,۲۱۷ | ۶۴,۶۴۰ | ۵۵۶,۶۷۷ | ۳۰۵,۰۵۸ | ۴۰,۱۵۷ | ۴۴,۳۱۹ | ۴,۱۶۲ | پس انداز ناخالص | |
| ۲۰۷,۳۰۰ | ۱,۱۹۷,۵۰۰ | ۹۹۰,۲۰۰ | ۵۵۶,۶۷۷ | ۳۰۵,۰۵۸ | ۵۳۷,۵۴۰ | ۳۶۹,۶۹۸ | ۴۰,۱۵۷ | ۴۴,۳۱۹ | ۴,۱۶۲ | پس انداز خالص | |
| ۹۱۱,۴۰۰ | ۹۱۱,۴۰۰ | | ۵۳۷,۵۴۰ | ۳۶۹,۶۹۸ | | | | | | استهلاک | |
| | | | | | | | | | | انتقالات سرمایه ای | |
| | ۲,۱۰۸,۹۰۰ | ۹۹۰,۲۰۰ | ۱,۰۹۴,۲۱۷ | ۶۴,۶۴۰ | | | ۴۰,۱۵۷ | | | جمع منابع غیرمالی | |
| ۲,۰۵۴,۲۰۰ | ۲,۰۵۴,۲۰۰ | | ۱,۰۶۷,۷۰۰ | ۹۸۲,۲۷۵ | ۸۳۹,۳۰۰ | ۵۳۲,۵۰۳ | ۴,۲۲۵ | ۳,۸۹۷ | ۳۲۸ | تشکیل سرمایه ثابت ناخالص | |
| ۱,۳۶۵,۶۰۰ | ۱,۳۶۵,۶۰۰ | | ۸۳۹,۳۰۰ | ۵۳۲,۵۰۳ | ۲۲۸,۵۰۰ | ۴۵۹,۷۷۲ | ۳,۸۹۷ | ۳۲۸ | | سرمایه گذاری در ساختمان | |
| ۶۸۸,۶۰۰ | ۶۸۸,۶۰۰ | | ۲۲۸,۵۰۰ | ۴۵۹,۷۷۲ | -۱,۴۹۹ | ۵۶,۱۹۹ | | | | سرمایه گذاری در ماشین آلات | |
| ۵۴,۷۰۰ | ۵۴,۷۰۰ | | -۱,۴۹۹ | ۵۶,۱۹۹ | -۲۶,۸۳۹ | ۲۷,۰۸۹ | -۲۵۰ | | | تعمیر در موجودی زمین و دارائی های نامشهود | |
| | ۲,۱۰۸,۹۰۰ | | ۱,۰۳۹,۳۶۲ | ۱,۰۶۵,۵۶۴ | | | ۳,۹۷۵ | | | جمع مصارف غیرمالی | |
| -۹۹۰,۲۰۰ | | ۹۹۰,۲۰۰ | ۵۴,۸۵۵ | -۱,۰۰۰,۹۲۳ | | | -۴۴,۱۲۲ | | | خالص سرمایه گذاری مالی | |
| | | | | | | | | | | طلا | |
| | ۲۶۴,۰۶۷ | ۲۶۴,۰۶۷ | ۱۵۰,۸۳۰ | ۱۱۳,۲۳۷ | | | ۲,۳۴۶ | ۱۱۰,۸۹۱ | ۱۵۰,۸۳۰ | ارز و سپرده های دیداری ارزی | |
| | -۵۸,۲۲۷ | -۵۸,۲۲۷ | ۱۲,۳۷۵ | -۷۰,۶۰۱ | | | | -۷۰,۶۰۱ | ۱۲,۳۷۵ | سایر سپرده های ارزی | |
| | | | -۷۳۲ | | | | | ۷۳۲ | | حق برداشت مخصوص صندوق بین المللی پول | |
| | -۳,۳۷۶ | -۳,۳۷۶ | ۶۲۱ | -۳,۹۹۶ | | | | -۳,۹۹۶ | ۶۲۱ | سایر مؤسسات بین المللی | |
| | ۸۴۸,۵۰۵ | ۸۴۸,۵۰۵ | | | ۵۹۴,۳۰۶ | ۱۸۰,۰۹۱ | ۷۴,۱۰۸ | ۸۴۸,۵۰۵ | | پول نقد و سپرده های دیداری ریالی | |
| | ۱۸۴,۴۴۲ | ۱۸۴,۴۴۲ | | | ۲۲۲,۳۰۷ | -۲۰,۴۳۰ | -۱۳,۴۹۷ | -۱۷,۴۳۶ | ۱۹۷,۹۳۸ | سایر سپرده های ریالی | |
| | ۴۱۹,۳۴۹ | ۴۱۹,۳۴۹ | ۲۵۹,۵۴۹ | | -۲,۴۰۰ | ۸۴,۷۴۰ | ۳۳۷,۰۰۹ | | | اوراق قرضه و اوراق مشارکت دولت | |
| | ۱۵۹,۸۰۰ | ۱۵۹,۸۰۰ | | | -۲,۴۰۰ | ۸۴,۷۴۰ | ۱۵۹,۸۰۰ | ۷۷,۴۶۰ | | مؤسسات بودجه ای | |
| | | | | | | | | | | مؤسسات مالی | |
| | | | | | | | | | | خانوار و سایر مؤسسات | |
| | ۲۵۹,۵۴۹ | ۲۵۹,۵۴۹ | | | | | | ۲۵۹,۵۴۹ | | دنیای خارج | |
| | ۵۴۰,۲۰۸ | ۵۴۰,۲۰۸ | -۲,۶۷۸ | -۴۱ | ۶,۸۴۸ | ۵۲۱,۹۹۴ | ۴۳۴,۳۶۲ | ۲۰,۸۹۲ | ۹۹۰,۳۳۹ | سرمایه و مشارکت در شرکت ها | |
| | ۹۹,۰۳۹ | ۹۹,۰۳۹ | | | | ۸۷,۴۹۲ | | ۱۱,۵۴۸ | ۹۹,۰۳۹ | مؤسسات مالی | |
| | ۴۴۱,۳۱۰ | ۴۴۱,۳۱۰ | -۲,۶۷۸ | | ۶,۸۴۸ | ۴۳۴,۵۰۲ | ۴۳۴,۳۶۲ | ۹,۳۸۶ | | سایر واحدهای نهادی | |
| | -۴۱ | -۴۱ | | | | | | -۴۱ | | دنیای خارج | |
| | ۹۳۳,۳۵۷ | ۹۳۳,۳۵۷ | ۵۳,۳۸۳ | -۴,۵۷۹ | -۷ | -۴۴,۳۲۶ | ۱۳۳,۹۷۱ | ۹۱۸,۰۷۵ | ۷۴۶,۰۱۰ | وام های کوتاه مدت دولت | |
| | ۱۲۶,۴۱۰ | ۱۲۶,۴۱۰ | | | | | ۱۲۶,۴۱۰ | ۱۰۲,۰۷۲ | ۲۴,۳۳۹ | مؤسسات بودجه ای | |
| | ۷,۵۶۱ | ۷,۵۶۱ | | | ۱۸,۳۰۵ | ۷,۵۶۱ | -۱۰,۷۴۴ | | | مؤسسات مالی | |
| | ۷۴۶,۰۱۰ | ۷۴۶,۰۱۰ | -۴,۵۷۹ | | -۶۲,۶۳۰ | | ۷۵۷,۲۵۷ | ۷۴۶,۰۱۰ | ۵۵,۹۶۲ | خانوار و سایر مؤسسات | |
| | -۷ | -۷ | | | | | | -۷ | | دنیای خارج | |
| | ۵۳,۳۸۳ | ۵۳,۳۸۳ | ۵۳,۳۸۳ | | | | | ۶۹,۴۹۷ | -۱۶,۱۱۴ | وام های بلندمدت دولت | |
| | ۱۴۷,۴۰۱ | ۱۴۷,۴۰۱ | ۲۰۱,۰۳۷ | -۶,۰۹۱ | ۵۰,۳۸ | ۱۲۵,۵۸۰ | ۱۴,۱۲۸ | -۴۳,۵۱۰ | -۷۲,۸۰۲ | وام های بلندمدت دولت | |
| | ۱۷,۹۶۳ | ۱۷,۹۶۳ | | | -۴۸,۲۳۱ | | ۱۷,۹۶۳ | ۶۴,۶۳۸ | ۱,۵۵۵ | مؤسسات بودجه ای | |
| | -۳,۸۳۵ | -۳,۸۳۵ | | | | -۴۳,۵۲۶ | -۳,۸۳۵ | ۳۹,۶۹۰ | | مؤسسات مالی | |
| | -۷۲,۸۰۲ | -۷۲,۸۰۲ | ۴۲,۱۴۰ | | | ۱۶۹,۱۰۵ | | -۸۷,۷۴۹ | -۷۲,۸۰۲ | خانوار و سایر مؤسسات | |
| | ۵۰,۳۸ | ۵۰,۳۸ | | | ۵۰,۳۸ | | | ۵۰,۳۸ | | دنیای خارج | |
| | ۲۰۱,۰۳۷ | ۲۰۱,۰۳۷ | ۲۰۱,۰۳۷ | | | | | -۶۵,۱۲۸ | ۲۶۶,۱۶۶ | سهام خانوار از بیمه و بازنشستگی | |
| | ۱۲۵ | ۱۲۵ | | | ۱۲۵ | | | | ۱۲۵ | سایر مطالبات بخش غیرمالی عمومی | |
| | -۲۶۷,۵۵۰ | -۲۶۷,۵۵۰ | | | | | -۲۶۰,۵۳۱ | -۲۲۸,۸۹۶ | -۷۰,۱۹ | سایر مطالبات دولت | |
| | -۳۲۲,۶۶۷ | -۳۲۲,۶۶۷ | | | | | -۳۱۵,۶۴۸ | -۲۸۴,۰۱۵ | -۷۰,۱۹ | سایر مطالبات مؤسسات بودجه ای | |
| | ۵۵,۱۱۷ | ۵۵,۱۱۷ | | | | | ۵۵,۱۱۸ | ۵۵,۱۱۹ | -۲ | اسناد تجاری و پیش پرداخت ها | |
| | -۷۱,۲۱۷ | -۷۱,۲۱۷ | ۸,۳۳۲ | ۱۲۴,۲۳۵ | -۱۵۰,۲۸۷ | -۱۶۵,۳۲۱ | -۵۱,۵۷۴ | ۸۵,۶۷۲ | ۶,۴۰۸ | اسناد قابل تنزیل داخلی | |
| | -۲۶,۶۱۵ | -۲۶,۶۱۵ | | | ۱,۹۴۵ | ۷,۴۷۳ | -۲۸,۵۶۰ | -۳۴,۰۸۷ | | اسناد قابل تنزیل خارجی | |
| | ۱۳۲,۵۶۸ | ۱۳۲,۵۶۸ | ۸,۳۳۲ | ۱۲۴,۲۳۵ | | | ۸,۶۵۱ | ۱۲۴,۲۳۵ | -۳۱۹ | پیش پرداخت ها | |
| | -۱۷۷,۱۷۰ | -۱۷۷,۱۷۰ | | | -۱۵۲,۲۳۲ | -۱۷۲,۶۹۴ | -۳۱,۶۶۶ | -۴,۴۷۷ | ۶,۷۲۷ | سایر مطالبات داخلی - ریالی | |
| | ۱,۶۵۴,۱۶۶ | ۱,۶۵۴,۱۶۶ | ۱,۰۰۷,۱۰۱ | ۲۵,۲۳۴ | ۲۰۱,۸۳۰ | ۱,۰۲۸,۵۳۱ | -۶,۱۷۷ | ۴۵۱,۴۱۲ | ۲۸۹,۳۳۹ | داخلی - ارزی | |
| | ۶۲۱,۸۳۲ | ۶۲۱,۸۳۲ | | | ۲۰۱,۸۳۰ | | ۴۵,۵۲۶ | ۳۲۹,۴۴۶ | ۲۹۲,۳۹۶ | خارجی | |
| | ۱,۰۳۲,۳۳۵ | ۱,۰۳۲,۳۳۵ | ۱,۰۰۷,۱۰۱ | ۲۵,۲۳۴ | | ۱,۰۲۸,۵۳۱ | -۵۱,۷۰۳ | -۱۸,۳۶۴ | ۷۶,۹۳۶ | کل مصارف مالی | |
| | ۴,۵۹۱,۲۵۰ | ۴,۵۹۱,۲۵۰ | ۱,۴۲۷,۱۴۷ | ۴۳۶,۹۴۷ | ۱,۰۲۱,۲۰۱ | ۹۶۶,۳۴۶ | ۴۸۴,۹۱۰ | ۱,۶۸۵,۸۳۳ | ۱,۷۰۲,۱۲۵ | کل منابع مالی | |

جدول جریان وجوه کل کشور - سال ۱۳۶۱ (میلیون ریال)

| پس انداز و سرمایه گذاری ملی | جمع کل بخش ها | | بخش دنیای خارج | | خانوار و سایر مؤسسات | | بخش غیرمالی عمومی | | مؤسسات مالی | | اقدام مالی و غیرمالی |
|-----------------------------|---------------|-----------|----------------|-----------|----------------------|--------|-------------------|----------------------------------|-------------|-------|----------------------|
| | مصارف | منابع | مصارف | منابع | مصارف | منابع | مصارف | منابع | مصارف | منابع | |
| ۱,۸۵۶,۵۰۰ | ۲,۰۴۱,۰۰۰ | ۱۸۴,۵۰۰ | ۷۵۹,۸۹۷ | ۱,۰۱۰,۷۲۰ | ۸۵,۸۸۲ | ۸۲,۱۳۴ | ۲,۷۴۹ | پس انداز ناخالص | | | |
| ۷۱۲,۱۰۰ | ۸۹۶,۶۰۰ | ۱۸۴,۵۰۰ | ۲۰۸,۲۴۶ | ۴۲۰,۷۲۰ | ۸۲,۱۳۴ | ۲,۷۴۹ | | پس انداز خالص | | | |
| ۱,۱۴۴,۴۰۰ | ۱,۱۴۴,۴۰۰ | | ۵۵۱,۶۵۰ | ۵۹۰,۰۰۰ | | | | استهلاک | | | |
| | ۲,۰۴۱,۰۰۰ | ۱۸۴,۵۰۰ | ۷۵۹,۸۹۷ | ۱,۰۱۰,۷۲۰ | ۸۵,۸۸۲ | | | انتقالات سرمایه ای | | | |
| | ۲,۵۱۲,۳۰۰ | | | | | | | جمع منابع غیرمالی | | | |
| ۲,۵۱۲,۳۰۰ | ۲,۵۱۲,۳۰۰ | | ۱,۱۲۸,۵۰۰ | ۱,۳۷۴,۵۴۳ | ۹,۲۵۷ | | | تشکیل سرمایه ثابت ناخالص | | | |
| ۱,۶۳۰,۷۰۰ | ۱,۶۳۰,۷۰۰ | | ۹۳۸,۰۰۰ | ۶۸۴,۳۱۴ | ۸,۳۸۶ | | | سرمایه گذاری در ساختمان | | | |
| ۸۸۱,۶۰۰ | ۸۸۱,۶۰۰ | | ۱۹۰,۵۰۰ | ۶۹۰,۳۲۹ | ۸۷۱ | | | سرمایه گذاری در ماشین آلات | | | |
| -۴۷۱,۳۰۰ | -۴۷۱,۳۰۰ | | -۵۰۳,۷۰۰ | ۳۲,۴۰۰ | | | | تعمیر در موجودی | | | |
| | | | -۳۰,۱۹۷ | ۲۸,۲۸۱ | ۱,۹۱۵ | | | زمین و دارائی های نامشهود | | | |
| | ۲,۰۴۱,۰۰۰ | | ۵۹۴,۶۰۴ | ۱,۴۳۵,۲۲۴ | ۱۱,۱۷۲ | | | جمع مصارف غیرمالی | | | |
| -۱۸۴,۵۰۰ | | ۱۸۴,۵۰۰ | ۱۶۵,۲۹۲ | -۴۲۴,۵۰۴ | ۷۴,۷۱۲ | | | خالص سرمایه گذاری مالی | | | |
| | | | | | | | | طلا | | | |
| | ۹۲,۳۴۱ | ۹۲,۳۴۱ | ۲۳,۳۱۵ | ۶۹,۰۲۶ | | | | ارز و سپرده های دیداری ارزی | | | |
| | ۴۷۵,۹۹۴ | ۴۷۵,۹۹۴ | ۲۵,۳۴۲ | ۴۴۰,۶۵۲ | | | | سایر سپرده های ارزی | | | |
| | -۴,۸۵۶ | -۴,۸۵۶ | -۸۱۳ | ۸۱۳ | | | | حق برداشت مخصوص | | | |
| | ۹۰۸,۲۹۳ | ۹۰۸,۲۹۳ | | | | | | صندوق بین المللی پول | | | |
| | ۸۳۴,۲۶۸ | ۸۳۴,۲۶۸ | | | | | | سایر مؤسسات بین المللی | | | |
| | -۲۲۵,۵۵۹ | -۲۲۵,۵۵۹ | -۲۷۱,۶۶۲ | | | | | پول نقد و سپرده های دیداری ریالی | | | |
| | ۴۶,۹۰۰ | ۴۶,۹۰۰ | | | | | | سایر سپرده های ریالی | | | |
| | -۷۹۷ | -۷۹۷ | | | | | | اوراق قرضه و اوراق مشارکت | | | |
| | | | | | | | | دولت | | | |
| | | | | | | | | مؤسسات بودجه ای | | | |
| | | | | | | | | مؤسسات مالی | | | |
| | | | | | | | | خانوار و سایر مؤسسات | | | |
| | | | | | | | | دنیای خارج | | | |
| | | | | | | | | سرمایه و مشارکت در شرکت ها | | | |
| | | | | | | | | مؤسسات مالی | | | |
| | | | | | | | | سایر واحدهای نهادی | | | |
| | | | | | | | | دنیای خارج | | | |
| | | | | | | | | وام های کوتاه مدت | | | |
| | | | | | | | | دولت | | | |
| | | | | | | | | مؤسسات بودجه ای | | | |
| | | | | | | | | مؤسسات مالی | | | |
| | | | | | | | | خانوار و سایر مؤسسات | | | |
| | | | | | | | | دنیای خارج | | | |
| | | | | | | | | وام های بلندمدت | | | |
| | | | | | | | | دولت | | | |
| | | | | | | | | مؤسسات بودجه ای | | | |
| | | | | | | | | مؤسسات مالی | | | |
| | | | | | | | | خانوار و سایر مؤسسات | | | |
| | | | | | | | | دنیای خارج | | | |
| | | | | | | | | وام های بلندمدت | | | |
| | | | | | | | | دولت | | | |
| | | | | | | | | مؤسسات بودجه ای | | | |
| | | | | | | | | مؤسسات مالی | | | |
| | | | | | | | | خانوار و سایر مؤسسات | | | |
| | | | | | | | | دنیای خارج | | | |
| | | | | | | | | سهم خانوار از بیمه و بازنشستگی | | | |
| | | | | | | | | سایر مطالبات بخش غیرمالی عمومی | | | |
| | | | | | | | | سایر مطالبات دولت | | | |
| | | | | | | | | سایر مطالبات مؤسسات بودجه ای | | | |
| | | | | | | | | اسناد تجاری و پیش پرداخت ها | | | |
| | | | | | | | | اسناد قابل تنزیل داخلی | | | |
| | | | | | | | | اسناد قابل تنزیل خارجی | | | |
| | | | | | | | | پیش پرداخت ها | | | |
| | | | | | | | | سایر مطالبات | | | |
| | | | | | | | | داخلی - ریالی | | | |
| | | | | | | | | داخلی - ارزی | | | |
| | | | | | | | | خارجی | | | |
| | ۴,۱۶۳,۰۵۷ | ۴,۱۶۳,۰۵۷ | ۲۴۶,۲۴۰ | ۱,۴۶۵,۵۹۸ | ۳,۸۳۰,۳۰ | | | کل مصارف مالی | | | |
| | | | ۶۱,۷۴۰ | ۱,۳۰۰,۳۰۶ | ۸۰۷,۵۳۳ | | | کل منابع مالی | | | |

جدول جریان وجوه کل کشور - سال ۱۳۶۲ (میلیون ریال)

| پس انداز و سرمایه گذاری ملی | جمع کل بخش ها | | بخش دنیای خارج | | خانوار و سایر مؤسسات | | بخش غیرمالی عمومی | | مؤسسات مالی | | اقلام مالی و غیرمالی |
|-----------------------------|---------------|-----------|----------------|----------|----------------------|-----------|-------------------|-----------|-------------|-----------|----------------------------------|
| | مصارف | منابع | مصارف | منابع | مصارف | منابع | مصارف | منابع | مصارف | منابع | |
| ۲,۵۳۵,۱۰۰ | ۳,۵۲۲,۳۰۰ | | ۹۸۷,۲۰۰ | | ۱,۳۳۵,۱۲۷ | | ۹۹۷,۸۲۹ | | ۲۰۲,۱۴۴ | | پس انداز ناخالص |
| ۱,۲۰۴,۵۰۰ | ۲,۱۹۱,۷۰۰ | | ۹۸۷,۲۰۰ | | ۱,۳۳۵,۱۲۷ | | -۳۲۸,۵۵۸ | | ۱۹۷,۹۳۱ | | پس انداز خالص |
| ۱,۳۳۰,۶۰۰ | ۱,۳۳۰,۶۰۰ | | | | | | ۱,۳۲۶,۳۸۷ | | ۴,۲۱۴ | | استهلاک |
| | | | | | | | | | | | انتقالات سرمایه ای |
| | ۳,۵۲۲,۳۰۰ | | ۹۸۷,۲۰۰ | | ۱,۳۳۵,۱۲۷ | | ۹۹۷,۸۲۹ | | ۲۰۲,۱۴۴ | | جمع منابع غیرمالی |
| ۴,۱۲۰,۲۰۰ | ۴,۱۲۰,۲۰۰ | | | | ۲,۳۵۶,۳۰۰ | | ۱,۷۵۵,۲۱۵ | | ۸,۶۸۵ | | تشکیل سرمایه ثابت ناخالص |
| ۲,۵۱۶,۶۰۰ | ۲,۵۱۶,۶۰۰ | | | | ۱,۷۱۴,۶۰۰ | | ۷۹۳,۹۵۲ | | ۸۰,۴۸ | | سرمایه گذاری در ساختمان |
| ۱,۶۰۳,۶۰۰ | ۱,۶۰۳,۶۰۰ | | | | ۶۴۱,۷۰۰ | | ۹۶۱,۲۶۳ | | ۶۳۸ | | سرمایه گذاری در ماشین آلات |
| -۵۹۷,۹۰۰ | -۵۹۷,۹۰۰ | | | | -۷۱۳,۱۴۰ | | ۱۱۵,۲۴۰ | | | | تعمیر در موجودی |
| | | | | | -۵۲,۰۹۰ | | ۵۲,۴۲۳ | | -۳۳۳ | | زمین و دارائی های نامشهود |
| | ۳,۵۲۲,۳۰۰ | | | | ۱,۵۹۱,۰۷۰ | | ۱,۹۲۲,۸۷۷ | | ۸,۳۵۲ | | جمع مصارف غیرمالی |
| -۹۸۷,۲۰۰ | | | ۹۸۷,۲۰۰ | | -۲۵۵,۹۴۳ | | -۹۲۵,۰۴۹ | | ۱۹۳,۷۹۲ | | خالص سرمایه گذاری مالی |
| | | | ۲,۷۳۹ | | | | | | -۲,۷۳۹ | | طلا |
| | ۵,۸۳۳ | ۵,۸۳۳ | -۲۱,۱۴۲ | ۲۶,۹۷۵ | | | ۴,۵۸۵ | | ۲۲,۳۹۰ | -۲۱,۱۴۲ | ارز و سپرده های دیداری ارزی |
| | -۲۴۲,۳۳۳ | -۲۴۲,۳۳۳ | ۵۳۶ | -۲۴۲,۸۶۹ | | | | | -۲۴۲,۸۶۹ | ۵۳۶ | سایر سپرده های ارزی |
| | | | -۷۸۶ | | | | | | ۷۸۶ | | حق برداشت مخصوص |
| | | | | | | | | | | | صندوق بین المللی پول |
| | | | | | | | | | | | سایر مؤسسات بین المللی |
| | ۵۶۲,۹۷۳ | ۵۶۲,۹۷۳ | | | ۶۰۴,۹۲۴ | | ۱۵۳,۶۱۰ | | -۱۹۵,۵۶۱ | ۵۶۲,۹۷۳ | پول نقد و سپرده های دیداری ریالی |
| | ۱,۳۹۵,۴۶۵ | ۱,۳۹۵,۴۶۵ | | | ۶۵۴,۴۵۲ | | ۸۶,۵۳۰ | ۶,۶۵۹ | ۶۵۴,۴۸۴ | ۱,۳۸۸,۸۰۶ | سایر سپرده های ریالی |
| | ۲۰۰,۵۵۰ | ۲۰۰,۵۵۰ | | ۳,۸۶۹ | -۳,۱۰۰ | | ۲,۱۹۰ | ۲۰۸,۹۰۰ | ۲۰۱,۴۶۰ | -۱۲,۲۱۹ | اوراق قرضه و اوراق مشارکت |
| | ۲۰۸,۹۰۰ | ۲۰۸,۹۰۰ | | | -۳,۱۰۰ | | ۲,۱۹۰ | ۲۰۸,۹۰۰ | ۲۰۹,۸۱۰ | | دولت |
| | | | | | | | | | | | مؤسسات بودجه ای |
| | -۱۲,۳۱۹ | -۱۲,۳۱۹ | | | | | | | -۱۲,۳۱۹ | -۱۲,۳۱۹ | مؤسسات مالی |
| | | | | | | | | | | | خانوار و سایر مؤسسات |
| | ۳,۸۶۹ | ۳,۸۶۹ | | ۳,۸۶۹ | | | | | ۳,۸۶۹ | | دنیای خارج |
| | ۹,۷۵۴ | ۹,۷۵۴ | -۲,۳۴۹ | | -۹۵۲ | | ۹,۷۵۴ | ۹,۳۱۱ | ۲,۳۴۹ | ۱,۴۹۶ | سرمایه و مشارکت در شرکت ها |
| | ۱,۴۹۶ | ۱,۴۹۶ | | | | | ۵۳۷ | | ۹۵۸ | ۱,۴۹۶ | مؤسسات مالی |
| | ۸,۲۵۹ | ۸,۲۵۹ | -۲,۳۴۹ | | -۹۵۲ | | ۹,۲۱۱ | ۹,۳۱۱ | ۱,۳۹۷ | | سایر واحدهای نهادی |
| | | | | | | | ۶ | | -۶ | | دنیای خارج |
| | ۹۷۰,۱۸۵ | ۹۷۰,۱۸۵ | -۷,۷۸۹ | ۸۲,۹۰۹ | -۵ | ۱۶۲,۱۸۵ | ۶۵,۸۲۶ | ۷۰۸,۵۲۰ | ۹۱۲,۱۵۳ | ۱۶,۵۷۱ | وام های کوتاه مدت |
| | ۶۵,۰۹۵ | ۶۵,۰۹۵ | | ۶۰,۵۸۷ | | | ۶۵,۰۹۵ | ۴,۵۰۸ | | | دولت |
| | ۷۳۲ | ۷۳۲ | | | | ۹۸۲ | | ۷۳۲ | -۲۵۰ | | مؤسسات بودجه ای |
| | ۹۱۲,۱۵۳ | ۹۱۲,۱۵۳ | | ۲۲,۳۲۲ | | ۱۶۱,۲۰۴ | | ۷۰,۵۶۱۹ | ۹۱۲,۱۵۳ | ۲۳,۰۰۸ | مؤسسات مالی |
| | -۵ | -۵ | | | | | | | -۵ | | خانوار و سایر مؤسسات |
| | -۷,۷۸۹ | -۷,۷۸۹ | -۷,۷۸۹ | | | | | | -۱,۳۵۲ | -۶,۴۳۷ | دنیای خارج |
| | ۳۵۵,۵۱۲ | ۳۵۵,۵۱۲ | -۲۹,۷۱۶ | -۲۳۴,۵۷۶ | -۸۴۸ | ۳۵۳,۲۳۱ | -۱۵۰,۹۹۶ | ۱۵۶,۴۵۸ | ۵۳۷,۰۷۳ | ۸۰,۳۹۹ | وام های بلندمدت |
| | -۱۴۷,۵۹۰ | -۱۴۷,۵۹۰ | | -۲۲۷,۰۴۶ | | | -۱۴۷,۵۹۰ | ۴۱,۳۶۵ | | ۳۸,۰۹۲ | دولت |
| | -۳,۴۰۶ | -۳,۴۰۶ | | | | | -۱۲,۴۰۷ | -۳,۴۰۶ | ۹,۰۰۱ | | مؤسسات بودجه ای |
| | ۵۳۷,۰۷۳ | ۵۳۷,۰۷۳ | | -۷,۵۳۰ | | ۳۶۵,۶۳۹ | | ۱۳۸,۶۷۸ | ۵۳۷,۰۷۳ | ۴۰,۲۸۶ | مؤسسات مالی |
| | -۸۴۸ | -۸۴۸ | | | | | -۸۴۸ | | -۸۴۸ | | خانوار و سایر مؤسسات |
| | -۲۹,۷۱۶ | -۲۹,۷۱۶ | -۲۹,۷۱۶ | | | | | | -۳۱,۷۳۷ | ۲,۰۲۱ | دنیای خارج |
| | ۲,۱۲۹ | ۲,۱۲۹ | | | ۲,۱۲۹ | | | | | ۲,۱۲۹ | سهام خانوار از بیمه و بازنشستگی |
| | ۴۰۵,۳۸۲ | ۴۰۵,۳۸۲ | | | | | ۳۹۶,۷۰۷ | ۲۶۳,۶۹۶ | ۸,۶۷۵ | ۱۴۱,۶۸۶ | سایر مطالبات بخش غیرمالی عمومی |
| | ۳۳۹,۴۷۸ | ۳۳۹,۴۷۸ | | | | | ۳۳۰,۹۱۷ | ۱۹۷,۷۱۶ | ۸,۵۶۱ | ۱۴۱,۷۶۲ | سایر مطالبات دولت |
| | ۶۵,۹۰۴ | ۶۵,۹۰۴ | | | | | ۶۵,۷۹۰ | ۶۵,۹۸۰ | ۱۱۴ | -۷۶ | سایر مطالبات مؤسسات بودجه ای |
| | ۱۸۳,۱۳۷ | ۱۸۳,۱۳۷ | ۲,۵۹۹ | ۸۱,۷۸۴ | ۲۹,۴۷۶ | | ۵۸,۲۰۷ | ۶۵,۳۱۶ | ۱۲۲,۳۳۱ | ۶,۵۶۱ | اسناد تجاری و پیش پرداخت ها |
| | ۳۲,۶۲۸ | ۳۲,۶۲۸ | | | ۴۰,۲۰۹ | | -۵,۱۲۶ | -۷,۵۸۱ | ۳۷,۷۶۴ | | اسناد قابل تنزیل داخلی |
| | ۸۴,۳۸۳ | ۸۴,۳۸۳ | ۲,۵۹۹ | ۸۱,۷۸۴ | | | -۳۱۱ | ۲,۸۰۰ | ۸۲,۰۹۵ | -۲۰۱ | اسناد قابل تنزیل خارجی |
| | ۶۶,۱۲۶ | ۶۶,۱۲۶ | | | | | -۱۰,۷۳۳ | ۶۳,۶۵۴ | ۲,۴۷۲ | ۶,۷۶۲ | پیش پرداخت ها |
| | ۱,۱۱۶,۱۷۸ | ۱,۱۱۶,۱۷۸ | ۸۰۵,۵۴۳ | ۴۴,۳۴۵ | -۱۶۳,۵۱۴ | ۸۰۶,۰۴۰ | ۱۳۲,۷۸۰ | ۲۶۵,۴۸۱ | ۳۴۱,۳۷۰ | ۳۱۲ | سایر مطالبات |
| | ۲۶۶,۲۹۰ | ۲۶۶,۲۹۰ | | | -۱۶۳,۵۱۴ | | ۱۱۰,۱۸۲ | ۲۷۵,۰۶۳ | ۳۱۹,۶۲۲ | -۸,۷۷۳ | داخلی - ریالی |
| | | | | | | | | | | | داخلی - ارزی |
| | ۸۴۹,۸۸۸ | ۸۴۹,۸۸۸ | ۸۰۵,۵۴۳ | ۴۴,۳۴۵ | | ۸۰۶,۰۴۰ | ۲۲,۵۹۸ | -۹,۵۸۲ | ۲۱,۷۴۸ | ۹۰,۸۵ | خارجی |
| | ۴,۹۶۴,۷۶۶ | | ۷۴۹,۶۳۶ | | ۱,۰۹۴,۰۳۸ | | ۷۵۹,۱۹۳ | | ۲,۳۶۱,۸۹۹ | | کل مصارف مالی |
| | | ۴,۹۶۴,۷۶۶ | | -۲۳۷,۵۶۶ | | ۱,۳۴۹,۹۸۱ | | ۱,۶۸۴,۲۴۱ | | ۲,۱۶۸,۱۰۷ | کل منابع مالی |

جدول جریان وجوه کل کشور - سال ۱۳۶۳ (میلیون ریال)

| پس انداز و سرمایه گذاری ملی | جمع کل بخش ها | | بخش دنیای خارج | | خانوار و سایر مؤسسات | | بخش غیرمالی عمومی | | مؤسسات مالی | | اقدام مالی و غیرمالی |
|-----------------------------|---------------|-----------|----------------|----------|----------------------|----------|-------------------|-----------|-------------|----------|--------------------------------------|
| | مصارف | منابع | مصارف | منابع | مصارف | منابع | مصارف | منابع | مصارف | منابع | |
| ۲,۸۶۹,۸۰۰ | ۳,۴۱۸,۸۰۰ | | ۵۴۹,۰۰۰ | | ۱,۶۳۱,۲۲۸ | | ۱,۱۲۰,۲۳۹ | | ۱۱۸,۳۳۳ | | پس انداز ناخالص |
| ۱,۲۳۸,۵۷۲ | ۱,۷۰۹,۲۰۰ | | ۵۴۹,۰۰۰ | | ۵۹۵,۷۵۰ | | ۴۵۰,۸۴۴ | | ۱۱۳,۶۰۶ | | پس انداز خالص |
| ۱,۷۰۹,۶۰۰ | ۱,۷۰۹,۶۰۰ | | | | ۱,۰۳۵,۴۷۸ | | ۶۶۹,۳۹۵ | | ۴,۷۲۷ | | استهلاک |
| | | | | | | | | | | | انتقالات سرمایه ای |
| | ۳,۴۱۸,۸۰۰ | | ۵۴۹,۰۰۰ | | ۱,۶۳۱,۲۲۸ | | ۱,۱۲۰,۲۳۹ | | ۱۱۸,۳۳۳ | | جمع منابع غیرمالی |
| ۴,۵۷۲,۲۰۰ | ۴,۵۷۲,۲۰۰ | | | | ۲,۷۴۵,۷۰۰ | | ۱,۸۵۷,۱۴۵ | | -۳۰,۶۴۵ | | تشکیل سرمایه ثابت ناخالص |
| ۲,۶۴۷,۸۰۰ | ۲,۶۴۷,۸۰۰ | | | | ۱,۸۶۴,۷۰۰ | | ۸۱۶,۷۲۶ | | -۳۳,۶۲۶ | | سرمایه گذاری در ساختمان |
| ۱,۹۲۴,۴۰۰ | ۱,۹۲۴,۴۰۰ | | | | ۸۸۱,۰۰۰ | | ۱,۰۴۰,۴۱۹ | | ۲,۹۸۱ | | سرمایه گذاری در ماشین آلات |
| -۱,۱۵۳,۴۰۰ | -۱,۱۵۳,۴۰۰ | | | | -۱,۲۶۶,۶۳۳ | | ۱۱۳,۲۳۳ | | | | تعمیر در موجودی |
| | | | | | -۳۳,۸۶۰ | | ۳۳,۶۴۶ | | ۲۱۴ | | زمین و دارائی های نامشهود |
| | ۳,۴۱۸,۸۰۰ | | | | ۱,۴۴۵,۲۰۷ | | ۲,۰۰۴,۰۲۴ | | -۳۰,۴۳۱ | | جمع مصارف غیرمالی |
| -۵۴۹,۰۰۰ | | | ۵۴۹,۰۰۰ | | ۱۸۶,۰۲۱ | | -۸۸۳,۷۸۵ | | ۱۴۸,۷۶۵ | | خالص سرمایه گذاری مالی |
| | | | | | | | | | | | طلا |
| | -۴۸,۲۶۵ | -۴۸,۲۶۵ | -۸۸,۱۶۲ | ۳۹,۸۹۸ | | | ۶,۲۲۴ | | ۳۳,۶۷۴ | -۸۸,۱۶۲ | ارز و سپرده های دیداری ارزی |
| | -۲۳۹,۷۰۴ | -۲۳۹,۷۰۴ | -۱۸,۱۱۲ | -۲۲۱,۵۹۲ | | | | | -۲۲۱,۵۹۲ | -۱۸,۱۱۲ | سایر سپرده های ارزی |
| | | | -۹۲۰ | | | | | | ۹۲۰ | | حق برداشت مخصوص صندوق بین المللی پول |
| | | | | | | | | | | | سایر مؤسسات بین المللی |
| | ۶۹۲,۹۶۴ | ۶۹۲,۹۶۴ | | | ۶۰۹,۶۵۴ | | ۴۵,۵۳۷ | | ۳۷,۷۷۳ | ۶۹۲,۹۶۴ | پول نقد و سپرده های دیداری ریالی |
| | -۱۳۹,۲۱۴ | -۱۳۹,۲۱۴ | | | -۱۳۷,۰۱۰ | | -۳۵,۸۳۷ | ۱۱,۶۵۲ | ۲۳,۶۳۳ | -۱۵۰,۸۶۵ | سایر سپرده های ریالی |
| | ۲۹۳,۷۷۹ | ۲۹۳,۷۷۹ | ۱۷۶,۷۷۹ | | -۲,۱۰۰ | | -۱,۲۲۶ | ۱۱۷,۰۰۰ | ۲۹۷,۱۰۶ | | اوراق قرضه و اوراق مشارکت دولت |
| | ۱۱۷,۰۰۰ | ۱۱۷,۰۰۰ | | | -۲,۱۰۰ | | -۱,۲۲۶ | ۱۱۷,۰۰۰ | ۱۲۰,۳۲۶ | | مؤسسات بودجه ای |
| | | | | | | | | | | | مؤسسات مالی |
| | | | | | | | | | | | خانوار و سایر مؤسسات |
| | ۱۷۶,۷۷۹ | ۱۷۶,۷۷۹ | | ۱۷۶,۷۷۹ | | | | | ۱۷۶,۷۷۹ | | دنیای خارج |
| | ۱۲۴,۰۹۲ | ۱۲۴,۰۹۲ | -۱۳۴ | -۳۸۴ | ۸۸,۸۰۲ | | ۳۰,۴۵۱ | -۶,۳۶۳ | ۹۳,۷۷۵ | ۴۲,۰۳۸ | سرمایه و مشارکت در شرکت ها |
| | ۴۲,۰۳۸ | ۴۲,۰۳۸ | | | | | ۳۷,۰۵۸ | | ۴,۹۸۰ | ۴۲,۰۳۸ | مؤسسات مالی |
| | ۸۲,۴۳۸ | ۸۲,۴۳۸ | -۱۳۴ | | ۸۸,۸۰۲ | | -۶,۳۶۳ | | ۸۸,۹۳۵ | | سایر واحدهای نهادی |
| | -۳۸۴ | -۳۸۴ | | | | | -۲۴۴ | | -۱۴۰ | | دنیای خارج |
| | ۱,۰۱۳,۸۵۴ | ۱,۰۱۳,۸۵۴ | ۱,۲۸۵ | -۱۱۳,۳۱۱ | ۶ | ۶۱۶,۲۹۸ | -۴۲,۸۸۹ | ۴۱۷,۱۱۷ | ۱,۰۵۵,۴۵۳ | -۸,۲۵۰ | وام های کوتاه مدت دولت |
| | -۵۳,۹۲۸ | -۵۳,۹۲۸ | | ۵,۷۹۳ | | | -۵۳,۹۲۸ | -۵۹,۷۲۰ | | | مؤسسات بودجه ای |
| | ۱۱۰,۰۳۸ | ۱۱۰,۰۳۸ | | | | ۱۱,۵۸۸ | ۱۱۰,۰۳۸ | -۵۵۰ | | | مؤسسات مالی |
| | ۱,۰۵۵,۴۵۳ | ۱,۰۵۵,۴۵۳ | -۱۷,۱۰۴ | | ۶۰۴,۷۱۰ | | ۴۷۷,۳۸۱ | | ۱,۰۵۵,۴۵۳ | -۹,۵۳۵ | خانوار و سایر مؤسسات |
| | ۶ | ۶ | | | ۶ | | ۶ | | | | دنیای خارج |
| | ۱,۲۸۵ | ۱,۲۸۵ | ۱,۲۸۵ | | | | | | | ۱,۲۸۵ | وام های بلندمدت دولت |
| | ۱۵۲,۷۵۶ | ۱۵۲,۷۵۶ | -۴۹,۳۴۹ | ۱۴۶,۳۰۰ | -۲,۱۲۳ | -۲۲۲,۶۰۵ | ۷۷,۹۲۵ | ۳۵۵,۴۷۷ | ۱۲۶,۳۱۳ | -۲۶,۴۷۶ | دولت |
| | ۱۷,۸۹۲ | ۱۷,۸۹۲ | | -۱۱,۰۰۸ | | | ۱۷,۸۹۲ | ۶۷,۴۶۳ | | -۲۸,۵۶۴ | مؤسسات بودجه ای |
| | ۶۰,۰۳۴ | ۶۰,۰۳۴ | | | | ۲۹,۴۸۲ | ۶۰,۰۳۴ | ۳۰,۵۵۲ | | | مؤسسات مالی |
| | ۱۲۶,۳۱۳ | ۱۲۶,۳۱۳ | | ۱۵۷,۳۶۸ | | -۳۵۲,۰۸۷ | | ۳۰,۴۳۶ | ۱۲۶,۳۱۳ | ۱۶,۶۸۶ | خانوار و سایر مؤسسات |
| | -۲,۱۳۳ | -۲,۱۳۳ | | | | -۲,۱۳۳ | | -۲,۱۳۳ | | | دنیای خارج |
| | -۴۹,۳۴۹ | -۴۹,۳۴۹ | -۴۹,۳۴۹ | | | | | -۴۴,۷۵۱ | | -۴,۵۹۸ | سهام خانوار از بیمه و بازنشستگی |
| | ۲,۳۰۲ | ۲,۳۰۲ | | | ۲,۳۰۲ | | | | | ۲,۳۰۲ | سایر مطالبات بخش غیرمالی عمومی |
| | ۲۶۲,۲۲۷ | ۲۶۲,۲۲۷ | | | | | ۳۰۵,۷۱۱ | ۱۸۴,۸۹۱ | -۴۳,۴۸۳ | ۷۷,۲۳۶ | سایر مطالبات دولت |
| | ۲۰۹,۲۲۹ | ۲۰۹,۲۲۹ | | | | | ۲۵۳,۵۸۸ | ۱۳۱,۸۹۳ | -۴۴,۳۶۰ | ۷۷,۲۳۶ | سایر مطالبات مؤسسات بودجه ای |
| | ۵۲,۹۹۹ | ۵۲,۹۹۹ | | | | | ۵۲,۱۲۲ | ۵۲,۹۹۹ | ۸۷۶ | | اسناد تجاری و پیش پرداخت ها |
| | -۱۴۷,۱۶۲ | -۱۴۷,۱۶۲ | -۱,۴۲۵ | -۱۱۳,۲۶۵ | | -۵,۴۲۷ | ۱۲۵,۰۴۲ | ۲۹,۸۷۰ | -۲۷۱,۱۳۹ | -۵۸,۳۲۰ | اسناد قابل تنزیل داخلی |
| | -۱۵۱,۰۷۴ | -۱۵۱,۰۷۴ | | | | -۱۴۰,۰۷۸ | ۹۵۳۹ | -۱۰,۹۹۶ | -۱۶۰,۶۱۳ | | اسناد قابل تنزیل خارجی |
| | -۱۱۴,۶۹۰ | -۱۱۴,۶۹۰ | -۱,۴۲۵ | -۱۱۳,۲۶۵ | | | -۶۳ | -۱,۴۲۵ | -۱۱۳,۲۰۲ | | پیش پرداخت ها |
| | ۱۱۸,۶۰۲ | ۱۱۸,۶۰۲ | | | | ۱۳۴,۶۴۱ | ۱۱۵,۹۲۶ | ۴۲,۲۹۲ | ۲,۶۷۶ | -۵۸,۳۳۰ | سایر مطالبات داخلی - ریالی |
| | ۱,۲۱۸,۴۴۴ | ۱,۲۱۸,۴۴۴ | ۵۳۲,۰۸۴ | -۱۹۰,۲۲۰ | ۶۰۲,۹۴۷ | ۵۲۰,۵۸۸ | ۱۱۲,۷۱۳ | ۳۹۸,۱۵۰ | -۲۹,۳۰۰ | ۴۸۹,۹۲۶ | داخلی - ارزی |
| | ۸۷۶,۵۸۰ | ۸۷۶,۵۸۰ | | | ۶۰۲,۹۴۷ | | ۱۸۶,۲۲۱ | ۳۹۵,۰۶۵ | ۸۷,۴۱۱ | ۴۸۱,۵۱۵ | داخلی - ارزی |
| | ۳۴۱,۸۶۴ | ۳۴۱,۸۶۴ | ۵۳۲,۰۸۴ | -۱۹۰,۲۲۰ | | ۵۲۰,۵۸۸ | -۷۳,۵۰۹ | ۳۰,۸۵ | -۱۱۶,۷۱۱ | ۸,۴۱۱ | کل مصارف مالی |
| | ۳,۱۸۶,۰۷۵ | ۳,۱۸۶,۰۷۵ | ۳۷۵,۲۶۵ | -۱۷۳,۷۳۵ | ۱,۰۸۳,۶۶۷ | ۸۹۷,۶۴۶ | ۶۲۴,۰۰۹ | ۱,۵۰۷,۷۹۴ | ۱,۱۰۳,۱۳۴ | ۹۵۴,۳۶۹ | کل منابع مالی |

جدول جریان وجوه کل کشور - سال ۱۳۶۴ (میلیون ریال)

| پس انداز و سرمایه گذاری ملی | جمع کل بخش ها | | بخش دنیای خارج | | خانوار و سایر مؤسسات | | بخش غیرمالی عمومی | | مؤسسات مالی | | اقدام مالی و غیرمالی |
|-----------------------------|---------------|-----------|----------------|-----------|----------------------|-----------|-------------------|-----------|-------------|-----------|----------------------------------|
| | مصارف | منابع | مصارف | منابع | مصارف | منابع | مصارف | منابع | مصارف | منابع | |
| ۲,۴۹۳,۱۰۰ | ۳,۱۶۰,۶۰۰ | ۶۶۷,۵۰۰ | ۶۶۷,۵۰۰ | ۱,۶۹۱,۱۱۲ | ۷۲۹,۶۳۰ | ۷۲,۳۵۸ | ۷۲,۳۵۸ | ۷۲,۳۵۸ | ۷۲,۳۵۸ | ۷۲,۳۵۸ | پس انداز ناخالص |
| ۵۴۴,۷۰۰ | ۱,۲۱۲,۲۰۰ | ۶۶۷,۵۰۰ | ۶۶۷,۵۰۰ | ۵۷۹,۴۲۷ | -۱۰۲,۲۳۰ | ۶۷,۴۹۲ | ۶۷,۴۹۲ | ۶۷,۴۹۲ | ۶۷,۴۹۲ | ۶۷,۴۹۲ | پس انداز خالص |
| ۱,۹۴۸,۴۰۰ | ۱,۹۴۸,۴۰۰ | | | ۱,۱۱۱,۶۷۵ | ۸۳۱,۸۶۱ | ۴,۸۶۴ | ۴,۸۶۴ | ۴,۸۶۴ | ۴,۸۶۴ | ۴,۸۶۴ | استهلاک |
| | | | | | | | | | | | انتقالات سرمایه ای |
| | ۳,۱۶۰,۶۰۰ | ۶۶۷,۵۰۰ | ۶۶۷,۵۰۰ | ۱,۶۹۱,۱۱۲ | ۷۲۹,۶۳۰ | ۷۲,۳۵۸ | ۷۲,۳۵۸ | ۷۲,۳۵۸ | ۷۲,۳۵۸ | ۷۲,۳۵۸ | جمع منابع غیرمالی |
| ۳,۹۹۶,۹۰۰ | ۳,۹۹۶,۹۰۰ | | | ۲,۳۸۰,۴۰۰ | ۱,۵۹۰,۴۷۸ | ۲۶,۰۲۲ | ۲۶,۰۲۲ | ۲۶,۰۲۲ | ۲۶,۰۲۲ | ۲۶,۰۲۲ | تشکیل سرمایه ثابت ناخالص |
| ۲,۴۷۸,۶۰۰ | ۲,۴۷۸,۶۰۰ | | | ۱,۸۳۳,۵۰۰ | ۶۲۱,۸۳۶ | ۲۳,۲۶۵ | ۲۳,۲۶۵ | ۲۳,۲۶۵ | ۲۳,۲۶۵ | ۲۳,۲۶۵ | سرمایه گذاری در ساختمان |
| ۱,۵۱۸,۳۰۰ | ۱,۵۱۸,۳۰۰ | | | ۵۴۶,۹۰۰ | ۹۶۸,۶۴۲ | ۲,۷۵۷ | ۲,۷۵۷ | ۲,۷۵۷ | ۲,۷۵۷ | ۲,۷۵۷ | سرمایه گذاری در ماشین آلات |
| -۸۳۶,۳۰۰ | -۸۳۶,۳۰۰ | | | -۹۰۳,۴۷۴ | ۶۷,۱۷۴ | | | | | | تغییر در موجودی |
| | | | | -۴۲,۱۳۰ | ۴۲,۲۱۸ | -۲۸۸ | -۲۸۸ | -۲۸۸ | -۲۸۸ | -۲۸۸ | زمین و دارائی های نامشهود |
| | ۳,۱۶۰,۶۰۰ | | | ۱,۴۳۴,۷۹۶ | ۱,۷۰۰,۰۷۰ | ۲۵,۷۳۴ | ۲۵,۷۳۴ | ۲۵,۷۳۴ | ۲۵,۷۳۴ | ۲۵,۷۳۴ | جمع مصارف غیرمالی |
| -۶۶۷,۵۰۰ | | ۶۶۷,۵۰۰ | ۶۶۷,۵۰۰ | ۲۵۶,۳۱۵ | -۹۷۰,۴۲۹ | ۴۶,۶۲۴ | ۴۶,۶۲۴ | ۴۶,۶۲۴ | ۴۶,۶۲۴ | ۴۶,۶۲۴ | خالص سرمایه گذاری مالی |
| | | | | | | | | | | | طلا |
| | ۶۷,۸۶۷ | ۶۷,۸۶۷ | -۲۰,۴۷۹ | ۸۸,۳۴۶ | | | | | | | ارز و سپرده های دیداری ارزی |
| | ۱۲۷,۰۰۸ | ۱۲۷,۰۰۸ | ۱۰,۳۹۸ | ۱۱۶,۶۱۰ | | | | | | | سایر سپرده های ارزی |
| | | | -۷۴۳ | | | | | | | | حق برداشت مخصوص |
| | | | | | | | | | | | صندوق بین المللی پول |
| | -۴۳ | -۴۳ | | -۴۳ | | | | | | | سایر مؤسسات بین المللی |
| | ۶۳۲,۸۴۹ | ۶۳۲,۸۴۹ | | | ۷۳۷,۵۳۲ | | | | | | پول نقد و سپرده های دیداری ریالی |
| | ۱,۰۶۱,۶۹۹ | ۱,۰۶۱,۶۹۹ | | | ۷۵۸,۲۰۱ | ۵۹,۹۱۱ | ۲۱,۳۲۱ | ۲۴۳,۵۸۷ | ۱,۰۴۰,۳۷۸ | | سایر سپرده های ریالی |
| | ۱۲۷,۷۴۲ | ۱۲۷,۷۴۲ | | -۱۵۸ | -۱,۲۰۰ | -۲۳,۶۰۰ | ۱۲۷,۹۰۰ | ۱۵۲,۵۴۱ | | | اوراق قرضه و اوراق مشارکت |
| | ۱۲۷,۹۰۰ | ۱۲۷,۹۰۰ | | | -۱,۲۰۰ | -۲۳,۶۰۰ | ۱۲۷,۹۰۰ | ۱۵۲,۷۰۰ | | | دولت |
| | | | | | | | | | | | مؤسسات بودجه ای |
| | | | | | | | | | | | مؤسسات مالی |
| | | | | | | | | | | | خانوار و سایر مؤسسات |
| | -۱۵۸ | -۱۵۸ | | -۱۵۸ | | | | | | | دنیای خارج |
| | ۸,۴۷۳ | ۸,۴۷۳ | | ۸۴۷ | ۲۵,۲۷۱ | -۱۵,۱۶۶ | -۲۳,۵۲۱ | ۲۳,۶۳۹ | ۵,۸۷۷ | | سرمایه و مشارکت در شرکت ها |
| | ۵,۸۷۷ | ۵,۸۷۷ | | | | ۸,۱۶۴ | -۲,۲۸۷ | ۵,۸۷۷ | | | مؤسسات مالی |
| | ۱,۷۵۰ | ۱,۷۵۰ | | | ۲۵,۲۷۱ | -۲۳,۵۵۲ | -۲۳,۵۲۱ | ۲۵,۳۰۱ | | | سایر واحدهای نهادی |
| | ۸۴۷ | ۸۴۷ | | ۸۴۷ | | ۲۲۲ | | ۶۲۵ | | | دنیای خارج |
| | ۶۵۵,۵۷۷ | ۶۵۵,۵۷۷ | ۲۲,۵۸۲ | -۴,۱۸۶ | -۷۲ | ۷۰۸,۵۸۱ | ۳۲,۶۷۴ | -۴۸,۸۶۰ | ۶۰۰,۳۹۳ | ۴۲ | وام های کوتاه مدت |
| | ۳۸,۱۱۶ | ۳۸,۱۱۶ | | | | | ۳۸,۱۱۶ | ۳۸,۱۱۶ | | | دولت |
| | -۵,۴۴۲ | -۵,۴۴۲ | | | | -۵,۴۴۲ | | | | | مؤسسات بودجه ای |
| | ۶۰۰,۳۹۳ | ۶۰۰,۳۹۳ | | -۴,۱۸۶ | | ۷۱۴,۰۳۳ | | -۱۰۹,۴۴۵ | ۶۰۰,۳۹۳ | | مؤسسات مالی |
| | -۷۲ | -۷۲ | | | -۷۲ | | | | | | خانوار و سایر مؤسسات |
| | ۲۲,۵۸۲ | ۲۲,۵۸۲ | ۲۲,۵۸۲ | | | | ۲۲,۵۴۰ | | ۴۲ | | دنیای خارج |
| | ۸۵۲,۹۴۹ | ۸۵۲,۹۴۹ | -۵۲,۸۴۳ | ۶۵,۵۰۵ | ۲۰,۴۶ | -۳۸۰,۴۳۴ | -۱۹,۷۲۰ | ۱,۱۲۶,۱۵۸ | ۹۲۳,۴۶۶ | ۴۱,۷۲۰ | وام های بلندمدت |
| | ۳,۵۷۱ | ۳,۵۷۱ | | -۱۸,۲۸۱ | | | ۳,۵۷۱ | ۲۲,۴۶۶ | | -۶۱۵ | دولت |
| | -۲۳,۲۹۱ | -۲۳,۲۹۱ | | | | ۱۱,۶۳۳ | -۲۳,۲۹۱ | -۲۳,۹۲۴ | | | مؤسسات بودجه ای |
| | ۹۲۳,۴۶۶ | ۹۲۳,۴۶۶ | | ۸۳,۷۸۶ | | -۳۹۲,۰۶۶ | ۱,۱۸۳,۹۹۵ | ۹۲۳,۴۶۶ | ۴۷,۷۵۳ | | مؤسسات مالی |
| | ۲۰,۴۶ | ۲۰,۴۶ | | | ۲۰,۴۶ | | ۲۰,۴۶ | | | | خانوار و سایر مؤسسات |
| | -۵۲,۸۴۳ | -۵۲,۸۴۳ | -۵۲,۸۴۳ | | | | -۴۷,۴۲۵ | | -۵,۴۱۸ | | دنیای خارج |
| | ۸۴۳ | ۸۴۳ | | | ۸۴۳ | | | | | | سهام خانوار از بیمه و بازنشستگی |
| | -۵۷۰,۴۶۸ | -۵۷۰,۴۶۸ | | | | | -۲۶۰,۳۴۲ | -۵۹۶,۰۴۶ | -۳۱۰,۱۲۶ | ۲۵,۵۷۷ | سایر مطالبات بخش غیرمالی عمومی |
| | -۵۹۰,۰۱۹ | -۵۹۰,۰۱۹ | | | | | -۲۷۷,۶۱۸ | -۶۱۵,۳۱۱ | -۳۱۲,۴۰۱ | ۲۵,۲۹۲ | سایر مطالبات دولت |
| | ۱۹,۵۵۱ | ۱۹,۵۵۱ | | | | | ۱۷,۲۷۶ | ۱۹,۲۶۵ | ۲,۲۷۵ | ۲۸۶ | سایر مطالبات مؤسسات بودجه ای |
| | -۹۵,۷۶۶ | -۹۵,۷۶۶ | -۶۲۸ | -۵۶,۵۶۲ | -۴۶,۸۹۳ | -۲۹,۶۵۰ | -۴۳,۱۷۳ | -۶۵,۴۸۸ | ۵۰,۸۶۱ | | اسناد تجاری و پیش پرداخت ها |
| | -۹,۷۳۴ | -۹,۷۳۴ | | | ۴,۶۳۰ | -۱,۱۴۲ | -۱۴,۳۶۴ | -۸,۵۹۲ | | | اسناد قابل تنزیل داخلی |
| | -۵۷,۱۹۰ | -۵۷,۱۹۰ | -۶۲۸ | -۵۶,۵۶۲ | | ۱۰,۱۵۶ | -۶۲۸ | -۶۶,۷۱۸ | | | اسناد قابل تنزیل خارجی |
| | -۲۸,۸۴۳ | -۲۸,۸۴۳ | | | -۵۱,۵۲۴ | -۲۸,۶۶۴ | -۲۸,۱۸۰ | ۹,۸۲۲ | ۵۰,۸۶۱ | | پیش پرداخت ها |
| | ۷۳۶,۴۴۰ | ۷۳۶,۴۴۰ | ۸۰۵,۱۳۳ | -۱۱۴,۴۳۸ | -۹۸,۲۱۱ | ۸۳۶,۳۰۰ | -۱۶,۸۴۳ | ۱۱,۹۷۵ | ۴۶,۳۶۰ | ۲,۶۰۳ | سایر مطالبات |
| | ۴۵,۷۴۴ | ۴۵,۷۴۴ | | | -۹۸,۲۱۱ | | ۹۹,۹۲۰ | ۴۶,۰۷۶ | ۴۴,۰۳۶ | -۳۳۲ | داخلی - ریالی |
| | ۶۹۰,۶۹۵ | ۶۹۰,۶۹۵ | ۸۰۵,۱۳۳ | -۱۱۴,۴۳۸ | | ۸۳۶,۳۰۰ | -۱۱۶,۷۶۲ | -۳۴,۱۰۲ | ۲,۳۲۵ | ۲,۹۳۵ | داخلی - ارزی |
| | ۳,۶۰۵,۱۶۸ | ۳,۶۰۵,۱۶۸ | ۷۶۳,۴۲۱ | | ۱,۳۹۹,۱۳۹ | | -۳۹۴,۶۸۵ | ۱,۸۳۷,۳۹۳ | | | کل مصارف مالی |
| | | | ۹۵,۹۲۱ | | | ۱,۱۴۲,۸۲۴ | | ۵۷۵,۷۵۴ | | ۱,۷۹۰,۶۶۹ | کل منابع مالی |

جدول جریان وجوه کل کشور - سال ۱۳۶۵ (میلیون ریال)

| پس انداز و سرمایه گذاری ملی | جمع کل بخشها | | بخش دنیای خارج | | خانوار و سایر مؤسسات | | بخش غیرمالی عمومی | | مؤسسات مالی | | ارقام مالی و غیرمالی |
|-----------------------------|--------------|-----------|----------------|------------|----------------------|-----------|-------------------|---------|-------------|----------------------------------|----------------------|
| | مصروفات | منابع | مصروفات | منابع | مصروفات | منابع | مصروفات | منابع | مصروفات | منابع | |
| ۱,۷۲۹,۱۰۰ | ۲,۶۵۹,۶۰۰ | ۹۳۰,۵۰۰ | ۱,۸۸۲,۸۸۷ | -۳۰۳,۵۴۴ | ۱۴۹,۷۵۷ | ۱۳۵,۴۶۸ | ۱۴,۲۸۹ | ۱۴۹,۷۵۷ | ۱۴۹,۷۵۷ | پس انداز ناخالص | |
| -۷۵۳,۹۰۰ | ۱۷۶,۶۰۰ | ۹۳۰,۵۰۰ | ۵۶۴,۴۸۷ | -۱,۴۵۳,۸۵۵ | ۱۳۵,۴۶۸ | ۱۴,۲۸۹ | ۱۴,۲۸۹ | ۱۴۹,۷۵۷ | ۱۴۹,۷۵۷ | پس انداز خالص | |
| ۳,۴۸۳,۰۰۰ | ۲,۴۸۳,۰۰۰ | ۹۳۰,۵۰۰ | ۱,۳۱۸,۴۰۰ | -۳۲,۴۲۴ | ۱۴,۲۸۹ | ۱۴,۲۸۹ | ۱۴,۲۸۹ | ۱۴۹,۷۵۷ | ۱۴۹,۷۵۷ | استهلاک | |
| | | ۹۳۰,۵۰۰ | ۳۲,۴۲۴ | | | | | | | انتقالات سرمایه ای | |
| | ۲,۶۵۹,۶۰۰ | ۹۳۰,۵۰۰ | ۱,۹۱۵,۳۱۲ | -۳۳۵,۹۶۹ | ۱۴۹,۷۵۷ | ۱۴۹,۷۵۷ | | | | جمع منابع غیرمالی | |
| ۳,۶۱۸,۰۰۰ | ۳,۶۱۸,۰۰۰ | | ۱,۹۲۱,۰۰۰ | ۱,۶۵۸,۱۸۲ | ۳۸,۸۱۸ | | | | | تشکیل سرمایه ثابت ناخالص | |
| ۳,۵۱۲,۶۰۰ | ۳,۵۱۲,۶۰۰ | | ۱,۷۷۶,۴۰۰ | ۶۹۹,۹۸۳ | ۳۶,۲۱۷ | | | | | سرمایه گذاری در ساختمان | |
| ۱,۱۰۵,۴۰۰ | ۱,۱۰۵,۴۰۰ | | ۱۴۴,۶۰۰ | ۹۵۸,۲۰۰ | ۲,۶۰۰ | | | | | سرمایه گذاری در ماشین آلات | |
| -۹۵۸,۴۰۰ | -۹۵۸,۴۰۰ | | -۹۷۱,۰۷۶ | ۱۲,۶۷۶ | ۲۰,۷۰ | | | | | تعمیر در موجودی | |
| | | | -۳۷,۵۸۸ | ۳۵,۵۱۸ | ۲۰,۷۰ | | | | | زمین و دارائی های نامشهود | |
| | ۲,۶۵۹,۶۰۰ | | ۹۱۳,۳۳۶ | ۱,۷۰۶,۳۷۶ | ۴۰,۸۸۸ | | | | | جمع مصروفات غیرمالی | |
| -۹۳۰,۵۰۰ | | ۹۳۰,۵۰۰ | ۱,۰۰۲,۹۷۶ | -۲,۰۴۲,۳۴۵ | ۱۰۸,۸۶۹ | | | | | خالص سرمایه گذاری مالی | |
| | | ۵,۰۰۰ | | | | | | | | طلا | |
| | -۱۲۰,۳۹۷ | -۱۲۰,۳۹۷ | ۲۵,۶۸۸ | -۱۴۳,۲۳۱ | -۳,۶۵۵ | | | | | ارز و سپرده های دیداری ارزی | |
| | -۱۴۴,۹۷۸ | -۱۴۴,۹۷۸ | -۳,۱۵۰ | -۱۴۱,۸۲۸ | | | | | | سایر سپرده های ارزی | |
| | | | -۶۱۳ | | | | | | | حق برداشت مخصوص | |
| | ۷۷۳ | ۷۷۳ | | | | | | | | صندوق بین المللی پول | |
| | ۱,۳۹۵,۴۵۴ | ۱,۳۹۵,۴۵۴ | | | | | | | | سایر مؤسسات بین المللی | |
| | ۱,۱۱۴,۰۹۸ | ۱,۱۱۴,۰۹۸ | | | | | | | | پول نقد و سپرده های دیداری ریالی | |
| | ۱۹۱,۷۸۱ | ۱۹۱,۷۸۱ | -۷۹۷ | ۳۱۰,۷۸ | | | | | | سایر سپرده های ریالی | |
| | ۱۶۸,۵۰۰ | ۱۶۸,۵۰۰ | | | | | | | | اوراق قرضه و اوراق مشارکت | |
| | | | | | | | | | | دولت | |
| | | | | | | | | | | مؤسسات بودجه ای | |
| | | | | | | | | | | مؤسسات مالی | |
| | | | | | | | | | | خانوار و سایر مؤسسات | |
| | | | | | | | | | | دنیای خارج | |
| | | | | | | | | | | سرمایه و مشارکت در شرکت ها | |
| | | | | | | | | | | مؤسسات مالی | |
| | | | | | | | | | | سایر واحدهای نهادی | |
| | | | | | | | | | | دنیای خارج | |
| | | | | | | | | | | وام های کوتاه مدت | |
| | | | | | | | | | | دولت | |
| | | | | | | | | | | مؤسسات بودجه ای | |
| | | | | | | | | | | مؤسسات مالی | |
| | | | | | | | | | | خانوار و سایر مؤسسات | |
| | | | | | | | | | | دنیای خارج | |
| | | | | | | | | | | وام های بلندمدت | |
| | | | | | | | | | | دولت | |
| | | | | | | | | | | مؤسسات بودجه ای | |
| | | | | | | | | | | مؤسسات مالی | |
| | | | | | | | | | | خانوار و سایر مؤسسات | |
| | | | | | | | | | | دنیای خارج | |
| | | | | | | | | | | سهام خانوار از بیمه و بازنشستگی | |
| | | | | | | | | | | سایر مطالبات بخش غیرمالی عمومی | |
| | | | | | | | | | | سایر مطالبات دولت | |
| | | | | | | | | | | سایر مطالبات مؤسسات بودجه ای | |
| | | | | | | | | | | اسناد تجاری و پیش برداخت ها | |
| | | | | | | | | | | اسناد قابل تنزیل داخلی | |
| | | | | | | | | | | اسناد قابل تنزیل خارجی | |
| | | | | | | | | | | پیش برداخت ها | |
| | | | | | | | | | | سایر مطالبات | |
| | | | | | | | | | | داخلی - ریالی | |
| | | | | | | | | | | داخلی - ارزی | |
| | | | | | | | | | | خارجی | |
| | ۷,۳۰۹,۲۷۷ | ۷,۳۰۹,۲۷۷ | ۹۴۶,۶۱۳ | ۲,۰۸۶,۹۵۶ | ۷۳۰,۸۶۲ | ۳,۵۴۴,۸۴۶ | ۳,۴۳۵,۹۷۷ | | | کل مصروفات مالی | |
| | | | ۱۶,۱۱۳ | ۱,۰۸۳,۹۸۰ | ۲,۷۷۳,۲۰۷ | | | | | کل منابع مالی | |

جدول جریان وجوه کل کشور - سال ۱۳۶۶ (میلیون ریال)

| پس انداز و سرمایه گذاری ملی | جمع کل بخش ها | | بخش دنیای خارج | | خانوار و سایر مؤسسات | | بخش غیرمالی عمومی | | مؤسسات مالی | | اقدام مالی و غیرمالی | |
|-----------------------------|---------------|------------|----------------|---------|----------------------|---------|-------------------|-----------|-------------|-----------|----------------------------------|--------------------------------|
| | مصارف | منابع | مصارف | منابع | مصارف | منابع | مصارف | منابع | مصارف | منابع | | |
| ۴,۱۷۱,۳۰۰ | ۳,۹۶۰,۴۰۰ | | -۲۱۰,۹۰۰ | | ۴,۵۳۵,۲۴۶ | | -۲۸۸,۶۵۱ | | -۷۵,۲۹۵ | | پس انداز ناخالص | |
| ۱,۴۹۷,۵۰۰ | ۱,۲۸۶,۶۰۰ | | -۲۱۰,۹۰۰ | | ۳,۰۰۱,۱۴۶ | | -۱,۴۱۹,۴۲۱ | | -۸۴,۲۲۵ | | پس انداز خالص | |
| ۲,۶۷۳,۸۰۰ | ۲,۶۷۳,۸۰۰ | | | | ۱,۵۳۴,۱۰۰ | | ۱,۱۳۰,۷۷۰ | | ۸,۹۳۰ | | استهلاک | |
| | | | | | ۱۰۲,۱۳۱ | | -۱۰۲,۲۱۵ | | ۸۴ | | انتقالات سرمایه ای | |
| | ۳,۹۶۰,۴۰۰ | | -۲۱۰,۹۰۰ | | ۴,۶۳۷,۳۷۷ | | -۳۹۰,۸۶۶ | | -۷۵,۲۱۱ | | جمع منابع غیرمالی | |
| ۳,۸۶۱,۸۰۰ | ۳,۸۶۱,۸۰۰ | | | | ۲,۲۱۵,۷۰۰ | | ۱,۶۱۷,۴۵۰ | | ۲۸,۶۵۰ | | تشکیل سرمایه ثابت ناخالص | |
| ۲,۶۲۱,۶۰۰ | ۲,۶۲۱,۶۰۰ | | | | ۱,۸۷۳,۱۰۰ | | ۷۳۰,۳۱۱ | | ۱۹,۱۸۹ | | سرمایه گذاری در ساختمان | |
| ۱,۲۴۰,۲۰۰ | ۱,۲۴۰,۲۰۰ | | | | ۳۴۳,۶۰۰ | | ۸۸۷,۱۳۹ | | ۹,۴۶۱ | | سرمایه گذاری در ماشین آلات | |
| ۹۸,۶۰۰ | ۹۸,۶۰۰ | | | | ۴۶,۵۲۶ | | ۵۲۰,۷۲۴ | | | | تعمیر در موجودی | |
| | | | | | -۴۶,۴۱۸ | | ۴۵,۱۲۳ | | ۱,۲۰۶ | | زمین و دارائی های نامشهود | |
| | ۳,۹۶۰,۴۰۰ | | | | ۲,۲۱۵,۸۰۷ | | ۱,۷۱۴,۷۲۷ | | ۲۹,۸۵۶ | | جمع مصارف غیرمالی | |
| ۲۱۰,۹۰۰ | | | -۲۱۰,۹۰۰ | | ۲,۴۲۱,۵۳۲ | | -۲,۱۰۵,۶۰۳ | | -۱۰۵,۰۶۷ | | خالص سرمایه گذاری مالی | |
| | | | | | | | | | | | طلا | |
| | -۱۴,۷۵۱ | -۱۴,۷۵۱ | -۵,۶۹۸ | -۹,۵۷۵ | | | ۴,۵۲۱ | | -۱۳,۵۷۴ | -۵,۱۷۶ | ارز و سپرده های دیداری ارزی | |
| | ۱,۱۰۵ | ۱,۱۰۵ | ۳,۴۵۳ | -۲,۳۴۸ | | | ۴۴ | | -۲,۳۹۱ | ۳,۴۵۳ | سایر سپرده های ارزی | |
| | | | -۶۴۵ | | | | | | ۶۴۵ | | حق برداشت مخصوص | |
| | ۱۵ | ۱۵ | | ۱۵ | | | | | | ۱۵ | صندوق بین المللی پول | |
| | ۲,۱۴۲,۸۱۲ | ۲,۱۴۲,۸۱۲ | | | ۱,۲۸۳,۴۱۱ | | ۲۵۳,۸۵۶ | | ۶۰۵,۵۴۵ | ۲,۱۴۲,۸۱۲ | سایر مؤسسات بین المللی | |
| | ۱,۴۲۲,۳۰۸ | ۱,۴۲۲,۳۰۸ | | | ۷۸۸,۸۶۴ | | -۴۲,۱۹۳ | ۷۸,۷۱۸ | ۶۷۵,۶۳۶ | ۱,۳۴۳,۶۲۷ | پول نقد و سپرده های دیداری ریالی | |
| | ۹۶,۲۸۷ | ۹۶,۲۸۷ | -۱,۰۸۶ | -۳۶,۶۲۷ | | | -۲۳,۳۰۰ | ۱۳۷,۰۰۰ | ۱۲۰,۶۷۳ | -۴,۰۸۶ | سایر سپرده های ریالی | |
| | ۱۳۷,۰۰۰ | ۱۳۷,۰۰۰ | | | | | -۲۳,۳۰۰ | ۱۳۷,۰۰۰ | ۱۶۰,۳۰۰ | | اوراق قرضه و اوراق مشارکت | |
| | | | | | | | | | | | دولت | |
| | -۴,۰۸۶ | -۴,۰۸۶ | -۱,۰۸۶ | | | | | | -۳,۰۰۰ | -۴,۰۸۶ | مؤسسات بودجه ای | |
| | | | | | | | | | | | مؤسسات مالی | |
| | -۳۶,۶۲۷ | -۳۶,۶۲۷ | | -۳۶,۶۲۷ | | | | | -۳۶,۶۲۷ | | خانوار و سایر مؤسسات | |
| | ۲۲۱,۰۴۳ | ۲۲۱,۰۴۳ | | -۳۸ | | ۱۹۲,۲۳۷ | ۱۴۱,۰۳۲ | ۲۸,۵۰۵ | ۸۰,۰۱۱ | ۳۳۹ | دنیای خارج | |
| | ۳۳۹ | ۳۳۹ | | | | | ۳۳۹ | | | ۳۳۹ | سرمایه و مشارکت در شرکت ها | |
| | ۲۲۰,۷۴۲ | ۲۲۰,۷۴۲ | | | | ۱۹۲,۲۳۷ | ۱۴۰,۶۶۲ | ۲۸,۵۰۵ | ۸۰,۰۸۰ | | مؤسسات مالی | |
| | -۳۸ | -۳۸ | | -۳۸ | | | ۳۱ | | -۶۹ | | سایر واحدهای نهادی | |
| | ۱,۶۷۳,۹۱۸ | ۱,۶۷۳,۹۱۸ | -۲,۳۰۷ | ۷,۴۰۸ | | ۴۸۴,۹۷۵ | ۳,۶۵۴ | -۳۱۸,۶۳۹ | ۱,۶۷۳,۵۷۱ | ۱,۵۰۰,۱۷۳ | دنیای خارج | |
| | ۳ | ۳ | | | | | ۳ | | | | وام های کوتاه مدت | |
| | ۳,۶۵۱ | ۳,۶۵۱ | | | | ۳,۷۸۵ | ۳,۶۵۱ | -۱۳۴ | | | دولت | |
| | ۱,۶۷۳,۵۷۱ | ۱,۶۷۳,۵۷۱ | | ۷,۴۰۸ | | ۴۸۱,۱۹۰ | | -۳۱۷,۵۷۸ | ۱,۶۷۳,۵۷۱ | ۱,۵۰۰,۱۵۵ | مؤسسات بودجه ای | |
| | | | | | | | | | | | مؤسسات مالی | |
| | -۲,۳۰۷ | -۲,۳۰۷ | -۲,۳۰۷ | | | | | -۹۳۰ | | -۱,۳۷۸ | خانوار و سایر مؤسسات | |
| | ۳,۱۸۳,۹۱۷ | ۳,۱۸۳,۹۱۷ | ۱۱,۰۵۸ | ۵۸,۶۱۲ | ۱,۵۲۶ | ۶۹,۶۲۷ | ۱۲۱,۱۰۸ | ۱,۷۱۳,۶۲۷ | ۳,۰۴۰,۲۲۶ | ۱,۳۴۳,۰۵۰ | دنیای خارج | |
| | ۷۴,۴۷۳ | ۷۴,۴۷۳ | | ۶۳,۳۷۰ | | | ۷۴,۴۷۳ | ۱۰,۵۸۵ | | ۵۱۷ | وام های بلندمدت | |
| | ۵۶,۶۳۵ | ۵۶,۶۳۵ | | | | ۱۸۷ | ۵۶,۶۳۵ | ۵۶,۴۴۷ | | | دولت | |
| | ۳,۰۴۰,۲۲۶ | ۳,۰۴۰,۲۲۶ | -۴,۷۵۸ | | | ۶۶,۷۷۶ | | ۱,۶۳۳,۹۵۸ | ۳,۰۴۰,۲۲۶ | ۱,۳۴۴,۲۵۱ | مؤسسات بودجه ای | |
| | ۱,۵۲۶ | ۱,۵۲۶ | | | ۱,۵۲۶ | | | ۱,۵۲۶ | | | مؤسسات مالی | |
| | ۱۱,۰۵۸ | ۱۱,۰۵۸ | ۱۱,۰۵۸ | | | ۲,۶۶۴ | | ۱۱,۱۱۲ | | -۲,۷۱۸ | خانوار و سایر مؤسسات | |
| | ۷۵۳ | ۷۵۳ | | | ۷۵۳ | | | | | ۷۵۳ | دنیای خارج | |
| | ۱۸۶,۷۷۵ | ۱۸۶,۷۷۵ | | | | | | | | | سهام خانوار از بیمه و بازنشستگی | |
| | ۱۳۰,۵۹۱ | ۱۳۰,۵۹۱ | | | | | | ۱۶۸,۴۰۰ | ۳۳۷,۰۴۰ | ۱۸,۳۷۴ | -۱۴۰,۲۶۵ | سایر مطالبات بخش غیرمالی عمومی |
| | ۵۶,۱۸۴ | ۵۶,۱۸۴ | | | | | ۱۱۴,۰۲۸ | ۲۷۱,۱۷۹ | ۱۶,۵۶۳ | -۱۴۰,۵۸۸ | سایر مطالبات دولت | |
| | ۱۳۱,۳۵۳ | ۱۳۱,۳۵۳ | -۴,۴۱۳ | ۴,۷۸۷ | ۷,۲۴۷ | ۷۱,۲۲۶ | ۱۳۰,۰۶۰ | ۳۴,۶۲۲ | -۱,۵۴۱ | ۲۰,۷۱۹ | سایر مطالبات مؤسسات بودجه ای | |
| | ۹,۱۷۷ | ۹,۱۷۷ | | | ۷,۲۴۷ | | ۲۰,۰۶۶ | -۶,۵۷۱ | -۱۳۶ | ۱۵,۷۴۸ | اسناد تجاری و پیش پرداخت ها | |
| | ۳۷۴ | ۳۷۴ | -۴,۴۱۳ | ۴,۷۸۷ | | | ۴,۷۸۷ | -۴,۴۱۳ | | | اسناد قابل تنزیل داخلی | |
| | ۱۲۱,۸۰۳ | ۱۲۱,۸۰۳ | | | | ۷۱,۲۲۶ | ۱۲۳,۲۰۷ | ۴۵,۶۰۵ | -۱,۴۰۵ | ۴,۹۷۲ | اسناد قابل تنزیل خارجی | |
| | ۹۹۰,۲۴۰ | ۹۹۰,۲۴۰ | -۱,۱۲۷ | ۸۹,۸۰۰ | ۱,۱۵۷,۷۹۶ | | -۱۵۴,۸۱۱ | ۷۱۷,۰۹۹ | -۱۱,۶۱۷ | ۱۸۳,۳۴۱ | پیش پرداخت ها | |
| | ۸۷۴,۴۷۸ | ۸۷۴,۴۷۸ | | | ۹۸۹,۶۸۷ | | -۸۷,۱۰۰ | ۷۰۶,۱۱۴ | -۲۸,۱۰۹ | ۱۶۸,۳۶۴ | سایر مطالبات | |
| | ۲۷,۰۹۰ | ۲۷,۰۹۰ | | | ۲۷,۰۹۰ | | | | | ۲۷,۰۹۰ | داخلی - ریالی | |
| | ۸۸,۶۷۲ | ۸۸,۶۷۲ | -۱,۱۲۷ | ۸۹,۸۰۰ | ۱۴۱,۰۱۹ | | -۶۷,۷۱۱ | ۱۰,۹۸۵ | ۱۶,۴۹۲ | -۱۲,۱۱۳ | داخلی - ارزی | |
| | | | | | | | | | | | خارجی | |
| | ۱۰,۰۳۵,۷۷۴ | | -۹۸,۸۶۶ | | ۳,۲۳۹,۵۹۷ | | ۶۱۲,۳۶۹ | | ۶,۲۸۲,۶۷۴ | | کل مصارف مالی | |
| | | ۱۰,۰۳۵,۷۷۴ | | ۱۱۲,۰۳۴ | | ۸۱۸,۰۶۵ | | ۲,۷۱۷,۹۷۲ | | ۶,۳۸۷,۷۴۱ | کل منابع مالی | |

جدول جریان وجوه کل کشور - سال ۱۳۶۷ (میلیون ریال)

| پس انداز و سرمایه گذاری ملی | جمع کل بخش ها | | بخش دنیای خارج | | خانوار و سایر مؤسسات | | بخش غیرمالی عمومی | | مؤسسات مالی | | اقلام مالی و غیرمالی |
|-----------------------------|---------------|------------|----------------|------------|----------------------|-----------|-------------------|---------|-------------|--------|----------------------------------|
| | مصارف | منابع | مصارف | منابع | مصارف | منابع | مصارف | منابع | مصارف | منابع | |
| ۲,۳۴۱,۹۰۰ | ۳,۵۸۶,۱۰۰ | ۱,۲۴۴,۲۰۰ | ۳,۱۸۱,۵۳۵ | -۸۲۹,۷۷۸ | ۴۵,۰۷۸ | ۳۲,۴۳۴ | ۱۲,۶۴۴ | ۲,۷۷۲ | ۴۸,۸۵۱ | ۲۱,۰۴۱ | پس انداز ناخالص |
| -۶۵۹,۲۰۰ | ۵۸۵,۰۰۰ | ۱,۲۴۴,۲۰۰ | ۱,۰۳۸,۳۳۵ | -۱,۶۷۹,۰۷۳ | ۳۲,۴۳۴ | ۱۲,۶۴۴ | ۲,۷۷۲ | ۴۸,۸۵۱ | ۲۱,۰۴۱ | ۲۱,۰۴۱ | پس انداز خالص |
| ۳,۰۰۱,۱۰۰ | ۳,۰۰۱,۱۰۰ | | ۲,۱۴۳,۲۰۰ | ۸۴۹,۲۹۵ | ۸۶,۰۵ | ۴۷ | ۳,۷۷۲ | ۴۸,۸۵۱ | ۲۱,۰۴۱ | ۲۱,۰۴۱ | استهلاک |
| | | | ۸۴,۴۹۱ | -۸۴,۵۳۸ | | | | | | | انتقالات سرمایه ای |
| | ۳,۵۸۶,۱۰۰ | ۱,۲۴۴,۲۰۰ | ۳,۲۶۶,۰۲۶ | -۹۱۴,۳۱۶ | -۹,۸۱۰ | | | | | | جمع منابع غیرمالی |
| ۴,۰۸۴,۳۰۰ | ۴,۰۸۴,۳۰۰ | | ۲,۹۱۶,۷۰۰ | ۱,۱۲۲,۵۲۲ | ۴۵,۰۷۸ | ۳۲,۴۳۴ | ۱۲,۶۴۴ | ۲,۷۷۲ | ۴۸,۸۵۱ | ۲۱,۰۴۱ | تشکیل سرمایه ثابت ناخالص |
| ۲,۷۵۴,۷۰۰ | ۲,۷۵۴,۷۰۰ | | ۱,۹۰۷,۴۰۰ | ۸۱۴,۸۶۶ | ۳۲,۴۳۴ | ۱۲,۶۴۴ | ۲,۷۷۲ | ۴۸,۸۵۱ | ۲۱,۰۴۱ | ۲۱,۰۴۱ | سرمایه گذاری در ساختمان |
| ۱,۳۲۹,۶۰۰ | ۱,۳۲۹,۶۰۰ | | ۱,۰۰۹,۳۰۰ | ۳۰۷,۶۵۶ | ۳۲,۴۳۴ | ۱۲,۶۴۴ | ۲,۷۷۲ | ۴۸,۸۵۱ | ۲۱,۰۴۱ | ۲۱,۰۴۱ | سرمایه گذاری در ماشین آلات |
| -۴۹۸,۲۰۰ | -۴۹۸,۲۰۰ | | -۵۵۸,۵۴۸ | ۶۰,۳۴۸ | ۳۲,۴۳۴ | ۱۲,۶۴۴ | ۲,۷۷۲ | ۴۸,۸۵۱ | ۲۱,۰۴۱ | ۲۱,۰۴۱ | تعمیر در موجودی |
| | | | -۸۲,۴۳۶ | ۷۸,۶۶۴ | ۳,۷۷۲ | ۴۸,۸۵۱ | ۲,۷۷۲ | ۴۸,۸۵۱ | ۲۱,۰۴۱ | ۲۱,۰۴۱ | زمین و دارائی های نامشهود |
| | ۳,۵۸۶,۱۰۰ | | ۲,۲۷۵,۷۱۶ | ۱,۲۶۱,۵۲۳ | ۴۸,۸۵۱ | ۳۲,۴۳۴ | ۱۲,۶۴۴ | ۲,۷۷۲ | ۴۸,۸۵۱ | ۲۱,۰۴۱ | جمع مصارف غیرمالی |
| -۱,۲۴۴,۲۰۰ | | ۱,۲۴۴,۲۰۰ | ۹۹۰,۳۰۹ | -۲,۱۷۵,۸۵۰ | -۵۸,۶۶۰ | | | | | | خالص سرمایه گذاری مالی |
| | | ۲۵,۲۰۰ | | | -۲۵,۲۰۰ | | | | | | طلا |
| | -۶۷,۲۲۳ | -۶۷,۲۲۳ | -۴,۱۱۹ | -۲۲,۴۰۸ | -۴۰,۶۹۶ | -۹۲۸ | | | | | ارز و سپرده های دیداری ارزی |
| | ۵۶,۴۱۱ | ۵۶,۴۱۱ | -۱,۸۹۵ | -۸ | ۵۸,۳۱۴ | -۱,۸۹۵ | | | | | سایر سپرده های ارزی |
| | | | ۱۳,۴۸۶ | | -۱۳,۴۸۶ | | | | | | حق برداشت مخصوص |
| | ۶,۵۳۲ | ۶,۵۳۲ | ۶,۵۳۲ | | ۶,۵۳۲ | | | | | | صندوق بین المللی پول |
| | ۲۰۰ | ۲۰۰ | ۲۰۰ | | ۲۰۰ | | | | | | سایر مؤسسات بین المللی |
| | ۲,۱۴۴,۹۰۳ | ۲,۱۴۴,۹۰۳ | | ۲,۵۸۷,۲۹۸ | -۵۸۲,۷۶۰ | ۲,۱۴۴,۹۰۳ | | | | | پول نقد و سپرده های دیداری ریالی |
| | ۲,۸۹۶,۸۶۹ | ۲,۸۹۶,۸۶۹ | | ۵۱۰,۵۶۱ | ۲,۲۰۹,۱۰۷ | ۲,۸۰۲,۸۰۲ | | | | | سایر سپرده های ریالی |
| | ۱۷۰,۱۳۰ | ۱۷۰,۱۳۰ | -۳,۱۶۷ | ۷,۰۹۷ | ۲۰۷,۵۹۷ | -۳,۱۶۷ | | | | | اوراق قرضه و اوراق مشارکت |
| | ۱۶۶,۲۰۰ | ۱۶۶,۲۰۰ | | | ۲۰۰,۵۰۰ | | | | | | دولت |
| | | | | | | | | | | | مؤسسات بودجه ای |
| | -۳,۱۶۷ | -۳,۱۶۷ | -۳,۱۶۷ | | -۳,۱۶۷ | | | | | | مؤسسات مالی |
| | | | | | | | | | | | خانوار و سایر مؤسسات |
| | ۷,۰۹۷ | ۷,۰۹۷ | ۷,۰۹۷ | | ۷,۰۹۷ | | | | | | دنیای خارج |
| | ۲۴۴,۸۲۸ | ۲۴۴,۸۲۸ | ۹۱۴ | ۱۶۵,۱۳۶ | ۷۴,۵۹۲ | ۴,۱۸۷ | | | | | سرمایه و مشارکت در شرکت ها |
| | ۴,۱۸۷ | ۴,۱۸۷ | | | ۴,۱۸۷ | ۴,۱۸۷ | | | | | مؤسسات مالی |
| | ۳۳۹,۷۲۸ | ۳۳۹,۷۲۸ | | ۱۶۵,۱۳۶ | ۷۴,۵۹۲ | ۷۷,۶۶۶ | | | | | سایر واحدهای نهادی |
| | ۹۱۴ | ۹۱۴ | ۹۱۴ | | -۱۲ | ۹۲۶ | | | | | دنیای خارج |
| | ۱,۳۹۴,۶۴۵ | ۱,۳۹۴,۶۴۵ | ۲۲۴ | ۹ | ۹۸۴,۲۰۰ | ۲۹۳,۸۴۳ | ۱,۳۹۱,۷۱۸ | ۱۱۸,۳۹۱ | | | وام های کوتاه مدت |
| | | | | | | | | | | | دولت |
| | ۲,۶۹۴ | ۲,۶۹۴ | | ۲,۲۱۷ | ۴۷۷ | | | | | | مؤسسات بودجه ای |
| | ۱,۳۹۱,۷۱۸ | ۱,۳۹۱,۷۱۸ | -۱,۷۸۹ | ۹۸۱,۹۸۳ | ۲۹۳,۱۳۳ | ۱,۳۹۱,۷۱۸ | ۱۱۸,۳۹۱ | | | | مؤسسات مالی |
| | ۹ | ۹ | | ۹ | ۹ | | | | | | خانوار و سایر مؤسسات |
| | ۲۲۴ | ۲۲۴ | ۲۲۴ | | ۲۲۴ | | | | | | دنیای خارج |
| | ۱,۸۹۳,۲۴۷ | ۱,۸۹۳,۲۴۷ | ۵,۳۴۵ | ۱,۷۷۱ | -۸۸,۰۲۰ | ۱,۹۰۰,۱۳۶ | ۱۱۲,۷۲۳ | | | | وام های بلندمدت |
| | ۳۳,۲۱۴ | ۳۳,۲۱۴ | ۱۰,۳۱۵ | | -۱۴,۰۰۴ | ۱۴۲,۴۹۶ | -۱۱۹,۵۹۸ | | | | دولت |
| | -۴۷,۲۱۷ | -۴۷,۲۱۷ | | -۹۱,۱۸۵ | -۴۷,۲۱۷ | ۴۳,۹۶۷ | | | | | مؤسسات بودجه ای |
| | ۱,۹۰۰,۱۳۶ | ۱,۹۰۰,۱۳۶ | ۱,۸۱۳ | ۳,۱۶۵ | ۱,۶۶۰,۶۰۹ | ۱,۹۰۰,۱۳۶ | ۳۳۴,۵۴۸ | | | | مؤسسات مالی |
| | ۱,۷۷۱ | ۱,۷۷۱ | | ۱,۷۷۱ | ۱,۷۷۱ | | | | | | خانوار و سایر مؤسسات |
| | ۵,۳۴۵ | ۵,۳۴۵ | ۵,۳۴۵ | | ۷,۵۷۲ | | | | | | دنیای خارج |
| | ۱,۰۳۷ | ۱,۰۳۷ | | ۱,۰۳۷ | | ۱,۰۳۷ | | | | | سهام خانوار از بیمه و بازنشستگی |
| | ۲۹۳,۹۹۳ | ۲۹۳,۹۹۳ | | | ۲۶۳,۴۹۰ | ۵۲,۳۴۹ | | | | | سایر مطالبات بخش غیرمالی عمومی |
| | ۲۳۸,۵۸۶ | ۲۳۸,۵۸۶ | | | ۲۰۳,۴۵۶ | ۵۳,۰۵۰ | | | | | سایر مطالبات دولت |
| | ۵۵,۴۰۷ | ۵۵,۴۰۷ | | | ۶۰,۰۳۴ | ۲۹۹ | | | | | سایر مطالبات مؤسسات بودجه ای |
| | ۱۱۸,۰۸۹ | ۱۱۸,۰۸۹ | ۳,۵۹۷ | ۴۲,۲۵۱ | ۷۴,۲۹۷ | ۳۳,۷۵۲ | | | | | اسناد تجاری و پیش پرداخت ها |
| | ۴۱,۸۹۷ | ۴۱,۸۹۷ | | ۵۵,۳۴۳ | ۳۳,۷۷۵ | ۴۰,۵۲ | | | | | اسناد قابل تنزیل داخلی |
| | ۳,۱۳۴ | ۳,۱۳۴ | ۳,۵۹۷ | ۴۶۳ | ۴,۱۵۴ | ۳,۱۳۴ | | | | | اسناد قابل تنزیل خارجی |
| | ۷۳,۰۵۸ | ۷۳,۰۵۸ | | -۱۷,۳۴۶ | ۴۰,۷۸۵ | ۲۹,۷۰۰ | | | | | پیش پرداخت ها |
| | ۱,۵۰۱,۵۱۸ | ۱,۵۰۱,۵۱۸ | ۱,۱۹۵,۱۲۸ | ۱۳۹,۷۶۱ | ۹۹,۲۸۰ | ۱,۰۸,۴۵۳ | | | | | سایر مطالبات |
| | ۲۸۸,۸۹۴ | ۲۸۸,۸۹۴ | | ۱۰۸,۲۸۶ | ۷۸,۷۳۷ | ۵۵,۹۳۷ | | | | | داخلی - ریالی |
| | ۳۱,۴۷۵ | ۳۱,۴۷۵ | | ۳۱,۴۷۵ | ۲۰,۶۴۳ | ۳۱,۴۷۵ | | | | | داخلی - ارزی |
| | ۱,۱۸۱,۱۴۹ | ۱,۱۸۱,۱۴۹ | ۱,۱۹۵,۱۲۸ | ۱,۱۴۶,۵۶۰ | ۲۷,۵۲۷ | ۲۱,۰۴۱ | | | | | خارجی |
| | ۱,۰۶۵۵,۱۷۹ | ۱,۰۶۵۵,۱۷۹ | ۱,۲۴۰,۳۳۰ | ۲,۲۴۰,۴۳۶ | ۸۵۲,۹۴۴ | ۵,۳۲۱,۴۶۹ | | | | | کل مصارف مالی |
| | | | -۳,۸۷۰ | ۲,۲۵۰,۱۲۷ | ۳,۰۲۸,۷۹۳ | ۵,۳۸۰,۱۲۹ | | | | | کل منابع مالی |

جدول جریان وجوه کل کشور - سال ۱۳۶۸ (میلیون ریال)

| پس انداز و سرمایه گذاری ملی | جمع کل بخش ها | | بخش دنیای خارج | | خانوار و سایر مؤسسات | | بخش غیرمالی عمومی | | مؤسسات مالی | | اقدام مالی و غیرمالی |
|-----------------------------|---------------|------------|----------------|------------|----------------------|-----------|-------------------|------------|-------------|---|----------------------|
| | مصروف | منابع | مصروف | منابع | مصروف | منابع | مصروف | منابع | مصروف | منابع | |
| ۳,۷۱۹,۷۰۰ | ۵,۵۸۴,۰۰۰ | ۱,۸۶۴,۳۰۰ | ۲,۲۳۵,۲۷۷ | ۴۲۲,۴۳۴ | ۲۸۰,۴۶۳ | ۹۴,۱۳۸ | -۲۸,۰۱۱ | ۴۲۲,۴۳۴ | -۲۸,۰۱۱ | پس انداز ناخالص | |
| ۶۲,۴۰۰ | ۱,۹۲۶,۷۰۰ | ۱,۸۶۴,۳۰۰ | ۶۰۵,۶۷۷ | -۴۹۵,۶۸۸ | ۸۳۵,۵۴۴ | ۶۹,۳۵۶ | -۴۷,۵۸۹ | -۴۹۵,۶۸۸ | -۴۷,۵۸۹ | پس انداز خالص | |
| ۳,۶۵۷,۳۰۰ | ۳,۶۵۷,۳۰۰ | | ۲,۷۲۹,۶۰۰ | ۹۱۸,۱۲۲ | ۳۷۲,۹۱۹ | ۲۴,۷۸۲ | ۹,۵۷۸ | ۹۱۸,۱۲۲ | ۹,۵۷۸ | استهلاک | |
| | | | ۱۲۹,۶۹۷ | -۱۳۹,۵۶۷ | ۱۳۱,۲۴۲ | ۵,۲۷۰ | -۱۳۱ | -۱۳۹,۵۶۷ | -۱۳۱ | انتقالات سرمایه ای | |
| | ۵,۵۸۴,۰۰۰ | ۱,۸۶۴,۳۰۰ | ۳,۲۷۴,۹۷۴ | ۲۸۲,۸۶۷ | ۱,۲۰۸,۴۶۳ | ۹۴,۱۳۸ | -۳۸,۱۴۲ | ۲۸۲,۸۶۷ | -۳۸,۱۴۲ | جمع منابع غیرمالی | |
| ۵,۱۳۵,۳۰۰ | ۵,۱۳۵,۳۰۰ | | ۳,۸۳۲,۷۰۰ | ۱,۲۰۸,۴۶۳ | ۱,۲۰۸,۴۶۳ | ۹۴,۱۳۸ | | ۱,۲۰۸,۴۶۳ | ۹۴,۱۳۸ | تشکیل سرمایه ثابت ناخالص | |
| ۳,۱۵۱,۹۰۰ | ۳,۱۵۱,۹۰۰ | | ۲,۳۴۷,۰۰۰ | ۸۳۵,۵۴۴ | ۸۳۵,۵۴۴ | ۶۹,۳۵۶ | | ۸۳۵,۵۴۴ | ۶۹,۳۵۶ | سرمایه گذاری در ساختمان | |
| ۱,۹۸۳,۴۰۰ | ۱,۹۸۳,۴۰۰ | | ۱,۵۸۵,۷۰۰ | ۳۷۲,۹۱۹ | ۳۷۲,۹۱۹ | ۲۴,۷۸۲ | | ۳۷۲,۹۱۹ | ۲۴,۷۸۲ | سرمایه گذاری در ماشین آلات | |
| ۴۴۸,۷۰۰ | ۴۴۸,۷۰۰ | | ۳۱۷,۴۵۸ | ۱۳۱,۲۴۲ | ۱۳۱,۲۴۲ | ۵,۲۷۰ | | ۱۳۱,۲۴۲ | ۵,۲۷۰ | تغییر در موجودی زمین و دارائی های نامشهود | |
| | ۵,۵۸۴,۰۰۰ | | ۴,۰۰۸,۰۴۰ | ۱,۴۷۶,۵۵۲ | ۱,۴۷۶,۵۵۲ | ۹۹,۴۰۷ | | ۱,۴۷۶,۵۵۲ | ۹۹,۴۰۷ | جمع مصارف غیرمالی | |
| -۱,۸۶۴,۳۰۰ | | ۱,۸۶۴,۳۰۰ | -۵۳۳,۰۶۵ | -۱,۹۲۶,۶۸۶ | -۱,۹۲۶,۶۸۶ | -۱۳۷,۵۴۹ | | -۱,۹۲۶,۶۸۶ | -۱۳۷,۵۴۹ | خالص سرمایه گذاری مالی | |
| | | | | | | | | | | طلا | |
| | ۸۰,۴۰۷ | ۸۰,۴۰۷ | ۲۷,۰۱۱ | ۵۲,۴۶۲ | -۷۱ | ۲۵,۶۸۹ | ۱۷,۷۷۸ | ۲۷,۹۴۵ | ۱۷,۷۷۸ | ارز و سپرده های دیداری ارزی | |
| | ۲۰۰,۲۷۸ | ۲۰۰,۲۷۸ | ۲۰۰,۲۷۳ | ۱۷۰,۲۰۵ | -۱۵۳ | ۱۰,۰۶۶ | ۱۶۰,۲۹۱ | ۳۰,۰۷۲ | ۱۶۰,۲۹۱ | سایر سپرده های ارزی | |
| | | | | | | | ۹,۹۰۶ | | ۹,۹۰۶ | حق برداشت مخصوص صندوق بین المللی پول | |
| | ۴۶ | ۴۶ | | ۴۶ | | | ۴۶ | | ۴۶ | سایر مؤسسات بین المللی | |
| | ۱,۷۳۶,۱۰۴ | ۱,۷۳۶,۱۰۴ | | ۱,۴۶۱,۰۴۱ | | | ۲۷۵,۰۶۳ | ۱,۷۳۶,۱۰۴ | ۲۷۵,۰۶۳ | پول نقد و سپرده های دیداری ریالی | |
| | ۲,۴۳۰,۸۰۹ | ۲,۴۳۰,۸۰۹ | | ۱,۷۷۲,۹۱۳ | | ۲,۲۰۲ | ۶۹,۷۷۴ | ۲,۴۳۰,۸۰۹ | ۶۹,۷۷۴ | سایر سپرده های ریالی | |
| | ۱۵۷,۸۵۸ | ۱۵۷,۸۵۸ | | ۱۳,۰۵۸ | | -۵,۰۰۰ | ۱۴۴,۸۰۰ | ۱۶۲,۸۵۸ | ۱۴۴,۸۰۰ | اوراق قرضه و اوراق مشارکت دولت | |
| | ۱۴۴,۸۰۰ | ۱۴۴,۸۰۰ | | | | -۵,۰۰۰ | ۱۴۴,۸۰۰ | ۱۴۹,۸۰۰ | ۱۴۴,۸۰۰ | مؤسسات بودجه ای | |
| | | | | | | | | | | مؤسسات مالی | |
| | | | | | | | | | | خانوار و سایر مؤسسات | |
| | ۱۳,۰۵۸ | ۱۳,۰۵۸ | | ۱۳,۰۵۸ | | | ۱۳,۰۵۸ | | ۱۳,۰۵۸ | دنیای خارج | |
| | ۵۴۵,۲۹۲ | ۵۴۵,۲۹۲ | | ۱,۰۳۲ | | ۳,۴۳۱ | ۴۲۹,۷۵۲ | ۴۷۸,۲۹۰ | ۱۰۹,۳۰۹ | سرمایه و مشارکت در شرکت ها | |
| | ۵,۱۹۹ | ۵,۱۹۹ | | | | | ۵,۱۹۹ | ۵,۱۹۹ | ۵,۱۹۹ | مؤسسات مالی | |
| | ۵۳۹,۰۶۱ | ۵۳۹,۰۶۱ | | | | ۳,۴۳۱ | ۴۲۹,۷۵۲ | ۴۷۱,۶۳۴ | ۱۰۹,۳۰۹ | سایر واحدهای نهادی | |
| | ۱,۰۳۲ | ۱,۰۳۲ | | ۱,۰۳۲ | | | ۱,۴۵۷ | -۴۲۶ | -۴۲۶ | دنیای خارج | |
| | ۱,۵۹۰,۶۱۶ | ۱,۵۹۰,۶۱۶ | | -۲,۹۰۹ | ۷۸,۸۵۲ | -۱۴,۹۶۹ | ۲,۰۲۳,۴۲۸ | ۱۰۲,۶۷۶ | -۱۷۶,۶۲۰ | وام های کوتاه مدت دولت | |
| | ۸۶,۰۹۵ | ۸۶,۰۹۵ | | ۷۹,۱۶۱ | | -۶۱۷ | ۸۶,۰۹۵ | ۷,۵۵۱ | ۷,۵۵۱ | مؤسسات بودجه ای | |
| | ۱۶,۵۸۱ | ۱۶,۵۸۱ | | | | ۸,۳۹۱ | ۱۶,۵۸۱ | ۸,۱۹۰ | ۸,۱۹۰ | مؤسسات مالی | |
| | ۱,۵۰۵,۸۱۸ | ۱,۵۰۵,۸۱۸ | | -۳۰۹ | | ۲,۰۳۱,۳۰۹ | -۱۹۰,۰۳۷ | ۱,۵۰۵,۸۱۸ | -۳۳۵,۰۴۵ | خانوار و سایر مؤسسات | |
| | -۱۴,۹۶۹ | -۱۴,۹۶۹ | | | | -۱۴,۹۶۹ | -۱۵,۵۵۴ | ۵۸۵ | ۵۸۵ | دنیای خارج | |
| | -۲,۹۰۹ | -۲,۹۰۹ | | -۲,۹۰۹ | | | | -۲,۹۰۹ | -۲,۹۰۹ | وام های بلندمدت دولت | |
| | ۱,۶۲۲,۷۶۱ | ۱,۶۲۲,۷۶۱ | | ۱۰,۰۳۹ | -۱,۴۱۱ | -۶,۲۵۰ | -۶۴۴,۹۱۵ | ۳۸۷,۹۶۶ | ۱,۷۲۸,۸۳۸ | مؤسسات بودجه ای | |
| | ۳۹۱,۴۱۴ | ۳۹۱,۴۱۴ | | | | | ۳۹۱,۴۱۴ | ۳۹۱,۱۰۶ | ۳۹۱,۱۰۶ | مؤسسات مالی | |
| | -۳,۴۶۸ | -۳,۴۶۸ | | | | | -۶۳,۷۹۱ | -۳,۴۶۸ | ۶۰,۳۲۳ | خانوار و سایر مؤسسات | |
| | ۱,۲۳۱,۰۲۷ | ۱,۲۳۱,۰۲۷ | | -۱,۴۱۱ | | -۶,۰۳,۲۷۵ | ۱,۲۹۵,۴۰۴ | ۱,۲۳۱,۰۲۷ | ۱,۲۳۱,۰۲۷ | دنیای خارج | |
| | -۶,۲۵۰ | -۶,۲۵۰ | | | | -۶,۲۵۰ | -۱,۷۱۶ | -۴,۵۳۴ | -۴,۵۳۴ | وام های بلندمدت دولت | |
| | ۱۰,۰۳۹ | ۱۰,۰۳۹ | | ۱۰,۰۳۹ | | | ۲۳,۸۶۸ | -۱۳,۴۶۰ | -۳۶۹ | مؤسسات مالی | |
| | ۱,۳۸۸ | ۱,۳۸۸ | | | | ۱,۳۸۸ | | ۱,۳۸۸ | ۱,۳۸۸ | خانوار و سایر مؤسسات | |
| | ۲۴۲,۹۱۴ | ۲۴۲,۹۱۴ | | | | | ۲۱۳,۶۶۷ | ۱۵۶,۴۱۸ | ۲۹,۲۴۷ | دنیای خارج | |
| | ۱۵۶,۵۷۴ | ۱۵۶,۵۷۴ | | | | | ۱۳۱,۸۰۶ | ۶۹,۵۲۴ | ۲۴,۷۶۸ | سهم خانوار از بیمه و بازنشستگی | |
| | ۸۶,۳۴۰ | ۸۶,۳۴۰ | | | | | ۸۱,۸۶۱ | ۸۶,۸۹۴ | ۴,۴۷۹ | سایر مطالبات عمومی | |
| | ۶۵۱,۷۲۲ | ۶۵۱,۷۲۲ | | ۱۳۷,۶۳۶ | -۱۱,۷۸۶ | ۲۱۹,۷۰۸ | ۴۵۶,۷۴۱ | ۳۵۳,۶۶۴ | ۹۶,۶۶۵ | سایر مطالبات دولت | |
| | ۱۳۸,۸۷۹ | ۱۳۸,۸۷۹ | | | | ۱۵۸,۰۹۰ | ۱,۷۱۴ | -۱۲,۸۱۱ | ۱۶,۱۰۶ | سایر مطالبات مؤسسات بودجه ای | |
| | ۱۲۵,۸۵۰ | ۱۲۵,۸۵۰ | | ۱۳۷,۶۳۶ | -۱۱,۷۸۶ | -۷۷۷ | ۱۴۰,۱۴۳ | -۱۱,۰۰۹ | -۲,۵۰۷ | اسناد تجاری و پیش پرداخت ها | |
| | ۳۸۶,۹۹۳ | ۳۸۶,۹۹۳ | | | | ۶۲,۳۹۴ | ۳۱۴,۸۸۵ | ۳۷۷,۴۸۴ | ۸۳,۰۶۶ | اسناد قابل تنزیل داخلی | |
| | ۳,۳۷۶,۸۸۲ | ۳,۳۷۶,۸۸۲ | | ۱,۷۷۴,۴۰۹ | -۲۲۰,۱۰۴ | ۹۴۹,۰۴۴ | ۲,۶۵۴,۱۴۲ | ۱۴۸,۳۹۲ | ۶۹۲,۰۹۳ | اسناد قابل تنزیل خارجی | |
| | ۱,۷۰۰,۵۰۷ | ۱,۷۰۰,۵۰۷ | | | | ۸۳۲,۳۲۲ | ۸۶۸,۱۸۵ | ۳۳۲,۱۴۸ | ۷۰,۲۶۰ | پیش پرداخت ها | |
| | ۱۲۲,۰۷۰ | ۱۲۲,۰۷۰ | | | | ۱۱۶,۶۳۴ | ۵,۴۳۶ | ۵,۴۳۶ | ۱,۶۹۸ | سایر مطالبات داخلی - ریالی | |
| | ۱,۵۵۴,۳۰۵ | ۱,۵۵۴,۳۰۵ | | ۱,۷۷۴,۴۰۹ | -۲۲۰,۱۰۴ | ۸۸ | ۱,۷۸,۵۲۱ | -۱۹۴,۱۹۲ | -۱۲,۲۶۵ | داخلی - ارزی | |
| | | | | | | | | | | خارجی | |
| | ۱۲,۶۳۷,۰۷۷ | ۱۲,۶۳۷,۰۷۷ | | ۱,۹۶۶,۶۵۳ | | ۴,۳۸۶,۰۸۴ | ۱,۶۲۷,۵۹۱ | ۴,۶۷۶,۷۴۹ | ۴,۸۱۴,۲۹۸ | کل مصارف مالی | |
| | | | | ۸۲,۳۵۴ | | ۴,۹۱۹,۱۴۹ | ۲,۸۲۱,۲۷۷ | | | کل منابع مالی | |

جدول جریان وجوه کل کشور - سال ۱۳۶۹ (میلیون ریال)

| پس انداز و سرمایه گذاری ملی | جمع کل بخش ها | | بخش دنیای خارج | | خانوار و سایر مؤسسات | | بخش غیرمالی عمومی | | مؤسسات مالی | | اقدام مالی و غیرمالی |
|-----------------------------|---------------|------------|----------------|-----------|----------------------|--------|-------------------|-----------|-------------|--------|---|
| | مصارف | منابع | مصارف | منابع | مصارف | منابع | مصارف | منابع | مصارف | منابع | |
| ۱۰۰۵۵،۵۰۰ | ۱۳،۱۳۱،۱۰۰ | ۳،۰۷۵،۶۰۰ | ۷،۴۴۴،۴۶۸ | ۲،۵۴۲،۰۴۸ | ۶۸،۹۸۴ | ۲۲،۶۳۲ | ۴۶،۳۵۱ | ۶۸،۹۸۴ | ۲۲،۶۳۲ | ۴۶،۳۵۱ | پس انداز ناخالص پس انداز خالص استهلاک انتقالات سرمایه ای |
| ۴،۷۴۷،۴۰۰ | ۷،۸۲۳،۰۰۰ | ۳،۰۷۵،۶۰۰ | ۳،۸۵۹،۱۶۸ | ۸۶۵،۵۹۹ | ۲۲،۶۳۲ | ۴۶،۳۵۱ | ۱۴۳،۷۰۱ | ۶۸،۹۸۴ | ۲۲،۶۳۲ | ۴۶،۳۵۱ | جمع منابع غیرمالی |
| ۵۳،۰۸۱،۱۰۰ | ۵۳،۰۸۱،۱۰۰ | ۳،۰۷۵،۶۰۰ | ۷،۵۸۸،۱۶۹ | ۲،۳۹۸،۳۴۷ | ۶۸،۹۸۴ | ۲۲،۶۳۲ | ۱۴۳،۷۰۱ | ۶۸،۹۸۴ | ۲۲،۶۳۲ | ۴۶،۳۵۱ | تشکیل سرمایه ثابت ناخالص سرمایه گذاری در ساختمان سرمایه گذاری در ماشین آلات تغییر در موجودی زمین و دارائی های نامشهود |
| ۸،۱۲۷،۴۰۰ | ۸،۱۲۷،۴۰۰ | ۵،۴۸۹،۵۰۰ | ۲،۵۱۲،۴۰۳ | ۱۲۵،۴۹۷ | ۸،۱۲۷،۴۰۰ | ۲۲،۶۳۲ | ۱۲۵،۴۹۷ | ۱۲۵،۴۹۷ | ۲۲،۶۳۲ | ۴۶،۳۵۱ | جمع مصارف غیرمالی |
| ۴،۷۲۸،۵۰۰ | ۴،۷۲۸،۵۰۰ | ۲،۸۸۸،۴۰۰ | ۱،۷۶۶،۱۴۲ | ۷۳،۹۵۹ | ۴،۷۲۸،۵۰۰ | ۲۲،۶۳۲ | ۷۳،۹۵۹ | ۷۳،۹۵۹ | ۲۲،۶۳۲ | ۴۶،۳۵۱ | خالص سرمایه گذاری ملی |
| ۳،۳۹۸،۹۰۰ | ۳،۳۹۸،۹۰۰ | ۲،۶۰۱،۱۰۰ | ۷۴۶،۲۶۲ | ۵۱،۵۳۸ | ۳،۳۹۸،۹۰۰ | ۲۲،۶۳۲ | ۵۱،۵۳۸ | ۵۱،۵۳۸ | ۲۲،۶۳۲ | ۴۶،۳۵۱ | ارز و سپرده های دیداری ارزی سایر سپرده های ارزی حق برداشت مخصوص صندوق بین المللی پول سایر مؤسسات بین المللی پول نقد و سپرده های دیداری ریالی سایر سپرده های ریالی اوراق قرضه و اوراق مشارکت دولت مؤسسات بودجه ای مؤسسات مالی خانوار و سایر مؤسسات سرمایه و مشارکت در شرکت ها مؤسسات مالی سایر واحدهای نهادی دنیای خارج وام های کوتاه مدت دولت مؤسسات بودجه ای مؤسسات مالی خانوار و سایر مؤسسات دنیای خارج وام های بلندمدت دولت مؤسسات بودجه ای مؤسسات مالی خانوار و سایر مؤسسات دنیای خارج سهام خانوار از بیمه و بازنشستگی سایر مطالبات بخش غیرمالی عمومی سایر مطالبات دولت سایر مطالبات مؤسسات بودجه ای اسناد تجاری و پیش پرداخت ها اسناد قابل تنزیل داخلی اسناد قابل تنزیل خارجی پیش پرداخت ها سایر مطالبات داخلی - ریالی داخلی - ارزی خارجی |
| ۳،۰۷۵،۶۰۰ | ۳،۰۷۵،۶۰۰ | ۱،۹۴۶،۳۵۶ | -۱،۰۶۲،۸۳۷ | -۶۶،۴۰۶ | ۳،۰۷۵،۶۰۰ | ۲۲،۶۳۲ | ۱۴۳،۷۰۱ | -۶۶،۴۰۶ | ۲۲،۶۳۲ | ۴۶،۳۵۱ | طلا ارز و سپرده های دیداری ارزی سایر سپرده های ارزی حق برداشت مخصوص صندوق بین المللی پول سایر مؤسسات بین المللی پول نقد و سپرده های دیداری ریالی سایر سپرده های ریالی اوراق قرضه و اوراق مشارکت دولت مؤسسات بودجه ای مؤسسات مالی خانوار و سایر مؤسسات سرمایه و مشارکت در شرکت ها مؤسسات مالی سایر واحدهای نهادی دنیای خارج وام های کوتاه مدت دولت مؤسسات بودجه ای مؤسسات مالی خانوار و سایر مؤسسات دنیای خارج وام های بلندمدت دولت مؤسسات بودجه ای مؤسسات مالی خانوار و سایر مؤسسات دنیای خارج سهام خانوار از بیمه و بازنشستگی سایر مطالبات بخش غیرمالی عمومی سایر مطالبات دولت سایر مطالبات مؤسسات بودجه ای اسناد تجاری و پیش پرداخت ها اسناد قابل تنزیل داخلی اسناد قابل تنزیل خارجی پیش پرداخت ها سایر مطالبات داخلی - ریالی داخلی - ارزی خارجی |
| ۲۱،۷۸۲،۵۸۴ | ۲۱،۷۸۲،۵۸۴ | ۱۲،۸۵۳،۳۶۵ | ۸،۲۰۰،۲۱۱ | ۷،۳۸۵،۳۱۶ | ۲۱،۷۸۲،۵۸۴ | ۲۲،۶۳۲ | ۱۴۳،۷۰۱ | ۷،۳۸۵،۳۱۶ | ۲۲،۶۳۲ | ۴۶،۳۵۱ | کل مصارف مالی کل منابع مالی |

جدول جریان وجوه کل کشور - سال ۱۳۷۰ (میلیون ریال)

| پس انداز و سرمایه گذاری ملی | جمع کل بخش ها | | بخش دنیای خارج | | خانوار و سایر مؤسسات | | بخش غیرمالی عمومی | | مؤسسات مالی | | اقدام مالی و غیرمالی |
|-----------------------------|---------------|------------|----------------|------------|----------------------|------------|-------------------|------------|-------------|------------|---|
| | مصارف | منابع | مصارف | منابع | مصارف | منابع | مصارف | منابع | مصارف | منابع | |
| ۱۵,۵۶۳,۸۰۰ | ۲۲,۷۴۷,۳۰۰ | | ۷,۱۸۳,۵۰۰ | | ۱۱,۴۰۰,۳۸۶ | | ۴,۱۰۱,۳۱۶ | | ۶۲,۰۹۸ | | پس انداز ناخالص |
| ۸,۲۹۸,۸۰۰ | ۱۵,۴۸۲,۳۰۰ | | ۷,۱۸۳,۵۰۰ | | ۶,۰۰۰,۹۸۶ | | ۲,۳۷۰,۰۱۳ | | ۲۷,۸۰۲ | | پس انداز خالص |
| ۷,۲۶۵,۰۰۰ | ۷,۲۶۵,۰۰۰ | | | | ۵,۳۹۹,۴۰۰ | | ۱,۸۳۱,۳۰۳ | | ۳۴,۲۹۷ | | استهلاک |
| | | | | | ۲۲۶,۳۰۰ | | -۲۲۶,۳۰۰ | | | | انتقالات سرمایه ای |
| | ۲۲,۷۴۷,۳۰۰ | | ۷,۱۸۳,۵۰۰ | | ۱۱,۶۲۶,۶۸۵ | | ۳,۸۷۵,۰۱۶ | | ۶۲,۰۹۸ | | جمع منابع غیرمالی |
| ۱۵,۴۲۳,۵۰۰ | ۱۵,۴۲۳,۵۰۰ | | | | ۱۱,۴۶۲,۹۰۰ | | ۳,۶۶۰,۶۷۳ | | ۲۹۹,۹۲۷ | | تشکیل سرمایه ثابت ناخالص |
| ۷,۵۳۶,۳۰۰ | ۷,۵۳۶,۳۰۰ | | | | ۴۸۰,۸۰۰ | | ۲,۵۶۸,۹۸۷ | | ۱۵۹,۳۱۳ | | سرمایه گذاری در ساختمان |
| ۷,۸۸۷,۲۰۰ | ۷,۸۸۷,۲۰۰ | | | | ۶,۶۵۴,۹۰۰ | | ۱,۰۹۱,۶۸۶ | | ۱۴۰,۶۱۴ | | سرمایه گذاری در ماشین آلات |
| ۷,۳۲۳,۸۰۰ | ۷,۳۲۳,۸۰۰ | | | | ۶,۴۴۸,۰۶۷ | | ۸۷۵,۷۳۳ | | | | تغییر در موجودی زمین و دارائی های نامشهود |
| | ۲۲,۷۴۷,۳۰۰ | | | | ۱۷,۵۰۱,۸۵۵ | | ۴,۹۲۲,۷۴۱ | | ۳۲۲,۷۰۵ | | جمع مصارف غیرمالی |
| -۷,۱۸۳,۵۰۰ | | | ۷,۱۸۳,۵۰۰ | | -۵,۸۷۵,۱۶۹ | | -۱,۰۴۷,۷۲۴ | | -۲۶۰,۶۰۷ | | خالص سرمایه گذاری مالی |
| | | | | | | | | | ۹۱,۰۰۰ | | طلا |
| | ۳۶۸,۶۸۵ | ۳۶۸,۶۸۵ | ۴۶,۹۹۶ | ۲۴۰,۶۵۱ | | | ۲۷۴,۱۶۴ | | ۴۷,۵۲۶ | ۱۲۸,۰۳۵ | ارز و سپرده های دیداری ارزی |
| | -۳۶,۶۶۶ | -۳۶,۶۶۶ | ۲۰,۵۶۷ | -۵۷,۲۳۳ | | | ۲۰,۳۴۶ | | -۷۷,۵۷۹ | ۲۰,۵۶۷ | سایر سپرده های ارزی |
| | | | ۸,۹۷۸ | | | | | | -۸,۹۷۸ | | حق برداشت مخصوص صندوق بین المللی پول |
| | ۹۹ | ۹۹ | | ۹۹ | | | | | ۹۹ | | سایر مؤسسات بین المللی |
| | ۱,۷۷۸,۳۰۵ | ۱,۷۷۸,۳۰۵ | | | ۸۹۳,۴۸۸ | | ۹۳۳,۲۶۱ | | -۴۸,۴۴۴ | ۱,۷۷۸,۳۰۵ | پول نقد و سپرده های دیداری ریالی |
| | ۵,۹۵۰,۷۸۵ | ۵,۹۵۰,۷۸۵ | | | ۴,۷۰۹,۱۴۹ | | ۱۲۹,۰۵۳ | ۷۹۶,۴۱۶ | ۱,۱۱۲,۵۸۴ | ۵,۱۵۴,۳۶۹ | سایر سپرده های ریالی |
| | ۷۵,۲۶۵ | ۷۵,۲۶۵ | | -۷۹,۶۳۵ | | | -۲۶,۶۰۰ | ۱۵۴,۹۰۰ | ۱۰۱,۸۶۵ | | اوراق قرضه و اوراق مشارکت دولت |
| | ۱۵۴,۹۰۰ | ۱۵۴,۹۰۰ | | | | | -۲۶,۶۰۰ | ۱۵۴,۹۰۰ | ۱۸۱,۵۰۰ | | مؤسسات بودجه ای |
| | | | | | | | | | | | مؤسسات مالی |
| | | | | | | | | | | | خانوار و سایر مؤسسات |
| | -۷۹,۶۳۵ | -۷۹,۶۳۵ | | -۷۹,۶۳۵ | | | | | -۷۹,۶۳۵ | | دنیای خارج |
| | ۲,۶۲۵,۱۰۸ | ۲,۶۲۵,۱۰۸ | | ۱,۹۷۴ | ۱,۷۳۹,۶۸۱ | | ۲,۱۳۰,۵۳۳ | ۶۲۷,۰۷۹ | ۴۹۴,۵۷۵ | ۲۵۶,۳۷۵ | سرمایه و مشارکت در شرکت ها |
| | ۲۵۶,۳۷۵ | ۲۵۶,۳۷۵ | | | | | ۲۲۶,۳۷۵ | | ۳۰,۰۰۰ | ۲۵۶,۳۷۵ | مؤسسات مالی |
| | ۲,۳۶۶,۷۵۹ | ۲,۳۶۶,۷۵۹ | | | ۱,۷۳۹,۶۸۱ | | ۱,۹۰۲,۵۰۵ | ۶۲۷,۰۷۹ | ۴۶۴,۲۵۴ | | سایر واحدهای نهادی |
| | ۱,۹۷۴ | ۱,۹۷۴ | | ۱,۹۷۴ | | | ۱,۶۵۳ | | ۳۲۱ | | دنیای خارج |
| | ۷,۱۵۱,۹۵۷ | ۷,۱۵۱,۹۵۷ | ۱۴,۱۹۱ | ۴۰,۳۷۵ | ۱,۲۳۴ | ۴,۸۱۸,۵۹۹ | ۲۶۴,۸۹۹ | ۷۴۶,۸۹۶ | ۶,۸۷۱,۶۳۳ | ۱,۵۴۶,۰۸۷ | وام های کوتاه مدت دولت |
| | ۱۴,۴۲۵ | ۱۴,۴۲۵ | | | | | ۱۴,۴۲۵ | ۱۴,۴۲۵ | | | مؤسسات بودجه ای |
| | ۲۵۰,۴۷۴ | ۲۵۰,۴۷۴ | | | ۲۱۵,۱۶۱ | | ۲۵۰,۴۷۴ | ۳۵,۳۱۳ | ۶,۸۷۱,۶۳۳ | ۱,۵۴۶,۰۸۷ | مؤسسات مالی |
| | ۶,۸۷۱,۶۳۳ | ۶,۸۷۱,۶۳۳ | | ۴۰,۳۷۵ | ۴,۶۰۳,۳۳۸ | | ۶,۸۱۸,۵۹۹ | ۶۸۱,۷۳۳ | ۶,۸۷۱,۶۳۳ | ۱,۵۴۶,۰۸۷ | خانوار و سایر مؤسسات |
| | ۱,۲۳۴ | ۱,۲۳۴ | | | ۱,۲۳۴ | | | ۱,۲۳۴ | | | دنیای خارج |
| | ۱۴,۱۹۱ | ۱۴,۱۹۱ | ۱۴,۱۹۱ | | | | | ۱۴,۱۹۱ | | | وام های بلندمدت دولت |
| | ۲,۶۹۶,۳۵۵ | ۲,۶۹۶,۳۵۵ | ۶,۵۶۷ | ۸,۲۶۷ | ۱,۹۳۸ | -۱,۰۲۲,۴۷۶ | ۱,۲۰۶,۳۷۹ | ۲,۴۵۰,۹۴۸ | ۱,۴۸۱,۴۷۲ | ۱,۲۵۹,۶۱۶ | مؤسسات بودجه ای |
| | ۲۴۵,۹۸۶ | ۲۴۵,۹۸۶ | | | | | ۲۴۵,۹۸۶ | ۲۴۵,۴۸۸ | | ۴۹۸ | مؤسسات مالی |
| | ۹۶۰,۳۹۳ | ۹۶۰,۳۹۳ | | | ۸۶۱,۳۴۶ | | ۹۶۰,۳۹۳ | ۹۹,۰۴۷ | | | خانوار و سایر مؤسسات |
| | ۱,۴۸۱,۴۷۲ | ۱,۴۸۱,۴۷۲ | | ۸,۲۶۷ | -۱,۸۸۳,۸۸۹ | | ۲۰,۹۷,۴۹۴ | ۱,۴۸۱,۴۷۲ | ۱,۴۸۱,۴۷۲ | ۱,۲۵۹,۶۰۱ | دنیای خارج |
| | ۱,۹۳۸ | ۱,۹۳۸ | | | ۱,۹۳۸ | | | ۱,۹۳۸ | | | سهم خانوار از بیمه و بازنشستگی |
| | ۶,۵۶۷ | ۶,۵۶۷ | ۶,۵۶۷ | | ۶۸ | | | ۶,۹۸۱ | | -۴۸۳ | سایر مطالبات بخش غیرمالی عمومی |
| | ۳,۴۱۶ | ۳,۴۱۶ | | | ۳,۴۱۶ | | | | | ۳,۴۱۶ | سایر مطالبات دولت |
| | ۲,۵۳۲,۷۳۴ | ۲,۵۳۲,۷۳۴ | | | -۳۶۸,۱۰۱ | | ۲,۴۵۳,۴۰۵ | ۲,۷۱۸,۱۷۲ | ۷۹,۳۲۹ | ۱۸۲,۶۶۲ | سایر مطالبات مؤسسات بودجه ای |
| | ۲,۳۲۹,۱۶۸ | ۲,۳۲۹,۱۶۸ | | | | | ۲,۳۶۶,۴۴۵ | ۲,۱۶۲,۵۴۰ | ۶۲,۷۲۲ | ۱۶۶,۶۲۸ | استاد تجاری و پیش برداخت ها |
| | ۲۰۳,۵۶۶ | ۲۰۳,۵۶۶ | | | -۳۶۸,۱۰۱ | | ۱۸۶,۹۵۹ | ۵۵۵,۶۳۲ | ۱۶۶,۰۰۷ | ۱۶۰,۰۳۵ | اسناد قابل تنزیل داخلی |
| | ۲,۰۰۶,۰۴۴ | ۲,۰۰۶,۰۴۴ | ۴۴,۴۱۹ | ۵۲۱,۲۱۷ | ۲۰,۷۸۹ | ۲۷۱,۰۱۶ | ۱,۶۸۸,۴۵۸ | ۱,۳۰۸,۸۱۰ | ۲۵۲,۳۷۸ | -۹۵,۰۰۰ | اسناد قابل تنزیل خارجی |
| | ۱,۱۴۶,۰۲۸ | ۱,۱۴۶,۰۲۸ | | | ۲۰,۷۸۹ | | ۱,۱۲۳,۶۰۸ | ۱,۲۴۰,۸۰۳ | ۱,۶۳۱ | -۹۴,۷۷۵ | پیش برداخت ها |
| | ۵۶۵,۶۳۷ | ۵۶۵,۶۳۷ | ۴۴,۴۱۹ | ۵۲۱,۲۱۷ | | | ۵۲۱,۲۱۷ | ۴۴,۴۱۲ | | ۷ | سایر مطالبات |
| | ۲۹۴,۳۷۹ | ۲۹۴,۳۷۹ | | | ۲۷۱,۰۱۶ | | ۴۳,۶۳۲ | ۲۳,۵۹۵ | ۲۵۰,۷۴۷ | -۲۳۲ | داخلی - ریالی |
| | -۳,۵۷۱,۷۳۵ | -۳,۵۷۱,۷۳۵ | ۱۵۲,۷۳۶ | -۷,۶۵۵,۷۶۰ | -۴,۹۶۳,۵۲۴ | ۱,۱۰۲,۹۳۹ | ۶۶۹,۳۶۷ | ۱,۹۸۷,۷۶۷ | ۵۶۹,۶۸۶ | ۹۹۳,۳۱۹ | داخلی - ارزی |
| | ۳۰,۸۲,۷۱۲ | ۳۰,۸۲,۷۱۲ | | | ۱,۹۷۹,۷۷۳ | ۱,۱۰۲,۹۳۹ | ۶۱۲,۱۶۲ | ۱,۸۵۱,۶۱۴ | ۴۹۰,۷۷۷ | ۱۲۸,۱۶۰ | خارجی |
| | ۸۴۸,۵۷۷ | ۸۴۸,۵۷۷ | | | ۸۰۵,۵۵۵ | | ۴۳۰,۲۲ | | | ۸۴۸,۵۷۷ | کل مصارف مالی |
| | -۷,۵۰۳,۰۲۴ | -۷,۵۰۳,۰۲۴ | ۱۵۲,۷۳۶ | -۷,۶۵۵,۷۶۰ | -۷,۷۴۸,۸۵۲ | | ۱۴,۱۸۳ | ۱۳۶,۱۵۴ | ۷۸,۹۰۹ | ۱۶,۵۸۲ | کل منابع مالی |
| | ۲۱,۵۸۰,۳۵۲ | ۲۱,۵۸۰,۳۵۲ | ۲۰۳,۴۵۴ | -۶,۹۸۰,۰۴۶ | ۶۶۶,۴۹۰ | ۶,۵۴۱,۶۵۹ | ۹,۷۴۳,۲۶۳ | ۱۰,۷۹۰,۹۸۸ | ۱۰,۹۶۷,۱۴۴ | ۱۱,۲۲۷,۷۵۱ | |

جدول جریان وجوه کل کشور - سال ۱۳۷۱ (میلیون ریال)

| پس انداز و سرمایه گذاری ملی | جمع کل بخش ها | | بخش دنیای خارج | | خانوار و سایر مؤسسات | | بخش غیرمالی عمومی | | مؤسسات مالی | | اقدام مالی و غیرمالی |
|-----------------------------|---------------|------------|----------------|-----------|----------------------|------------|-------------------|------------|-------------|------------|----------------------------------|
| | مصارف | منابع | مصارف | منابع | مصارف | منابع | مصارف | منابع | مصارف | منابع | |
| ۲۲,۸۳۹,۴۰۰ | ۳۰,۷۴۷,۵۰۰ | | ۷,۹۰۸,۱۰۰ | | ۱۴,۷۵۰,۸۸۵ | | ۸,۱۱۰,۶۱۱ | | -۲۲,۰۹۵ | | پس انداز ناخالص |
| ۱۳,۰۴۱,۰۰۰ | ۲۰,۹۴۹,۱۰۰ | | ۷,۹۰۸,۱۰۰ | | ۷,۹۳۴,۴۸۵ | | ۵,۱۳۶,۸۳۱ | | -۳۰,۳۱۶ | | پس انداز خالص |
| ۹,۷۹۸,۴۰۰ | ۹,۷۹۸,۴۰۰ | | | | ۶,۸۱۶,۴۰۰ | | ۲,۹۷۳,۷۷۹ | | ۸,۳۲۱ | | استهلاک |
| | | | | | ۲۷۸,۵۶۷ | | -۲۷۸,۵۶۷ | | | | انتقالات سرمایه ای |
| | ۳۰,۷۴۷,۵۰۰ | | ۷,۹۰۸,۱۰۰ | | ۱۵,۰۲۹,۴۵۲ | | ۷,۸۳۲,۰۴۴ | | -۲۲,۰۹۵ | | جمع منابع غیرمالی |
| ۱۹,۳۹۶,۰۰۰ | ۱۹,۳۹۶,۰۰۰ | | | | ۱۳,۳۹۳,۴۰۰ | | ۵,۵۰۳,۵۶۳ | | ۴۹۹,۰۳۷ | | تشکیل سرمایه ثابت ناخالص |
| ۹,۸۱۷,۶۰۰ | ۹,۸۱۷,۶۰۰ | | | | ۵,۷۶۳,۲۰۰ | | ۳,۵۳۲,۵۲۱ | | ۵۲۱,۸۷۹ | | سرمایه گذاری در ساختمان |
| ۹,۵۷۸,۴۰۰ | ۹,۵۷۸,۴۰۰ | | | | ۷,۶۳۰,۲۰۰ | | ۱,۹۷۱,۰۴۲ | | -۲۲,۸۴۲ | | سرمایه گذاری در ماشین آلات |
| ۱۱,۳۵۱,۵۰۰ | ۱۱,۳۵۱,۵۰۰ | | | | ۸,۴۳۰,۲۰۸ | | ۲,۹۲۱,۲۹۳ | | | | تغییر در موجودی |
| | | | | | -۱,۰۸۷,۹۸۹ | | ۸۸۶,۷۲۴ | | ۲۰۱,۲۶۵ | | زمین و دارائی های نامشهود |
| | ۳۰,۷۴۷,۵۰۰ | | | | ۲۰,۷۳۵,۶۱۸ | | ۹,۳۱۱,۵۷۹ | | ۷۰۰,۳۰۲ | | جمع مصارف غیرمالی |
| -۷,۹۰۸,۱۰۰ | | | ۷,۹۰۸,۱۰۰ | | -۵,۷۰۶,۱۶۶ | | -۱,۴۷۹,۵۳۶ | | -۷۲۲,۳۹۸ | | خالص سرمایه گذاری مالی |
| | | | | | | | | | ۳۰۴,۷۰۰ | | طلا |
| | ۲۱۹,۸۰۶ | ۲۱۹,۸۰۶ | ۹۶,۶۶۰ | ۱۶۹,۶۶۰ | | | ۶۰,۴۶۵ | | ۶۲,۷۰۱ | ۵۰,۱۴۶ | ارز و سپرده های دیداری ارزی |
| | ۳۲۷,۳۸۵ | ۳۲۷,۳۸۵ | ۲,۹۱۴ | ۳۲۴,۴۷۰ | | | ۳۰۶,۳۲۴ | | ۱۸,۱۴۶ | ۲,۹۱۴ | سایر سپرده های ارزی |
| | ۹,۶۵۷ | ۹,۶۵۷ | ۹,۸۵۰ | | | | | | -۹,۸۵۰ | | حق برداشت مخصوص |
| | ۱۰,۶۳۵ | ۱۰,۶۳۵ | ۹,۶۵۷ | | | | | | | ۹,۶۵۷ | صندوق بین المللی پول |
| | ۲,۸۹۵,۷۶۵ | ۲,۸۹۵,۷۶۵ | | | ۱,۳۹۲,۴۲۸ | | ۱,۲۷۶,۸۲۲ | | ۲۲۶,۵۱۵ | ۲,۸۹۵,۷۶۵ | سایر مؤسسات بین المللی |
| | ۶,۳۰۱,۱۰۳ | ۶,۳۰۱,۱۰۳ | | | ۴,۷۳۴,۹۵۳ | | ۲۵۸,۹۶۸ | ۱,۳۷۷,۳۸۰ | ۱,۳۰۷,۲۰۲ | ۴,۹۲۳,۷۲۳ | پول نقد و سپرده های دیداری ریالی |
| | -۷۶,۷۲۰ | -۷۶,۷۲۰ | -۷۲,۳۲۰ | | | | -۴,۵۰۰ | -۴,۴۰۰ | -۷۲,۲۲۰ | | سایر سپرده های ریالی |
| | -۴,۴۰۰ | -۴,۴۰۰ | | | | | -۴,۵۰۰ | -۴,۴۰۰ | ۱۰۰ | | اوراق قرضه و اوراق مشارکت |
| | | | | | | | | | | | دولت |
| | | | | | | | | | | | مؤسسات بودجه ای |
| | | | | | | | | | | | مؤسسات مالی |
| | | | | | | | | | | | خانوار و سایر مؤسسات |
| | -۷۲,۳۲۰ | -۷۲,۳۲۰ | -۷۲,۳۲۰ | | | | | | -۷۲,۳۲۰ | | دنیای خارج |
| | ۴,۶۷۵,۲۹۵ | ۴,۶۷۵,۲۹۵ | ۳,۹۸۶ | | ۲,۵۰۷,۹۱۲ | | ۳,۹۵۲,۹۳۴ | ۲,۱۳۸,۷۴۳ | ۷۲۲,۳۶۰ | ۲۴,۶۵۳ | سرمایه و مشارکت در شرکت ها |
| | ۲۴,۶۵۳ | ۲۴,۶۵۳ | | | | | ۴۶۵۳ | | ۲۰,۰۰۰ | ۲۴,۶۵۳ | مؤسسات مالی |
| | ۴,۶۴۶,۶۵۵ | ۴,۶۴۶,۶۵۵ | | | ۲,۵۰۷,۹۱۲ | | ۳,۹۴۲,۰۸۸ | ۲,۱۳۸,۷۴۳ | ۷۰۴,۵۶۶ | | سایر واحدهای نهادی |
| | ۳,۹۸۶ | ۳,۹۸۶ | ۳,۹۸۶ | | | | ۶,۱۹۳ | | -۲,۳۰۶ | | دنیای خارج |
| | ۱۰,۵۲۰,۲۸۳ | ۱۰,۵۲۰,۲۸۳ | -۳۹,۷۸۸ | | ۱۰,۵۲۳ | ۲,۸۵۷,۱۴۸ | ۳۱۴,۸۲۸ | ۱,۱۷۴,۲۵۷ | ۱۰,۱۹۴,۹۲۱ | ۶,۵۲۸,۶۶۶ | وام های کوتاه مدت |
| | ۱۴۷,۵۷۴ | ۱۴۷,۵۷۴ | | | | | ۱۴۷,۵۷۴ | ۱۴۷,۵۷۴ | | | دولت |
| | ۱۶۷,۲۵۴ | ۱۶۷,۲۵۴ | | | ۱۲۳,۱۷۴ | | ۱۶۷,۲۵۴ | ۴۴,۰۸۰ | | | مؤسسات بودجه ای |
| | ۱۰,۱۹۴,۹۲۱ | ۱۰,۱۹۴,۹۲۱ | -۳۹,۷۸۸ | | ۲,۷۳۳,۹۷۵ | | ۹۷۲,۰۶۸ | | ۱۰,۱۹۴,۹۲۱ | ۶,۵۲۸,۶۶۶ | مؤسسات مالی |
| | ۱۰,۵۲۳ | ۱۰,۵۲۳ | | | ۱۰,۵۲۳ | | | | | | خانوار و سایر مؤسسات |
| | | | | | | | | | | | دنیای خارج |
| | ۱۳,۲۶۵,۶۵۰ | ۱۳,۲۶۵,۶۵۰ | ۵۹۶,۴۶۴ | ۱۹,۳۲۱ | ۶,۱۸۶ | ۱,۵۲۲,۲۴۰ | ۴,۲۰۶,۱۲۴ | ۴,۲۵۰,۹۲۵ | ۸,۴۵۶,۸۷۶ | ۷,۴۷۲,۱۶۴ | وام های بلندمدت |
| | ۲۰,۶۲۳,۳۸۹ | ۲۰,۶۲۳,۳۸۹ | | ۲۲,۴۸۰ | | | ۲۰,۶۲۳,۳۸۹ | ۲۰,۴۰۰,۷۸۶ | | -۸۷۶ | دولت |
| | ۲,۱۴۳,۷۳۵ | ۲,۱۴۳,۷۳۵ | | | ۱,۴۱۹,۸۵۰ | | ۲,۱۴۳,۷۳۵ | ۷۲۳,۸۸۵ | | | مؤسسات بودجه ای |
| | ۸,۴۵۶,۸۷۶ | ۸,۴۵۶,۸۷۶ | -۳,۱۵۸ | | ۱۰۲,۳۹۰ | | ۸۹۲,۶۸۰ | ۸,۴۵۶,۸۷۶ | ۷,۴۶۴,۹۶۴ | | مؤسسات مالی |
| | ۶,۱۸۶ | ۶,۱۸۶ | | | ۶,۱۸۶ | | ۶,۱۸۶ | | | | خانوار و سایر مؤسسات |
| | ۵۹۶,۴۶۴ | ۵۹۶,۴۶۴ | ۵۹۶,۴۶۴ | | | | ۵۸۷,۳۸۹ | | ۹,۰۷۶ | | دنیای خارج |
| | | | | | | | | | | | سهام خانوار از بیمه و بازنشستگی |
| | ۲,۷۸۶,۳۳۸ | ۲,۷۸۶,۳۳۸ | | | -۸۱۲,۶۹۳ | | ۲,۴۷۶,۰۷۱ | ۴,۵۰۱,۰۹۹ | ۳۱۰,۲۶۶ | -۹۰۲,۰۶۸ | سایر مطالبات بخش غیرمالی عمومی |
| | ۲۹۷,۳۰۹ | ۲۹۷,۳۰۹ | | | | | ۲۴۱,۱۷۰ | ۱,۴۱۸,۵۶۸ | ۵۶,۱۳۹ | -۱,۱۲۱,۲۵۸ | سایر مطالبات دولت |
| | ۲,۴۸۹,۰۲۸ | ۲,۴۸۹,۰۲۸ | | | -۸۱۲,۶۹۳ | | ۲,۳۴۴,۹۰۱ | ۳,۰۸۲,۵۳۱ | ۲۵۴,۱۲۷ | ۲۱۹,۱۹۱ | سایر مطالبات مؤسسات بودجه ای |
| | ۴,۳۱۲,۴۳۷ | ۴,۳۱۲,۴۳۷ | ۳۴۸,۳۵۷ | ۱,۴۶۷,۲۹۳ | -۱۰۹,۲۹۶ | -۳۰۴,۴۴۰ | ۴,۳۰۴,۹۸۴ | ۲,۸۷۳,۸۶۲ | -۲۳۱,۶۰۸ | ۳۷۵,۷۲۲ | اسناد تجاری و پیش پرداخت ها |
| | ۲,۶۶۷,۳۰۸ | ۲,۶۶۷,۳۰۸ | | | -۱۰۹,۲۹۶ | | ۲,۶۶۷,۳۰۸ | ۲,۳۶۳,۰۲۳ | ۱۴,۹۲۵ | ۳۰۴,۳۸۵ | اسناد قابل تنزیل داخلی |
| | ۱,۸۱۵,۶۵۰ | ۱,۸۱۵,۶۵۰ | ۳۴۸,۳۵۷ | ۱,۴۶۷,۲۹۳ | | -۶۰,۲۰۹ | ۱,۴۶۷,۲۹۳ | ۴۰۸,۵۶۴ | | ۲ | اسناد قابل تنزیل خارجی |
| | -۱۷۰,۵۲۰ | -۱۷۰,۵۲۰ | | | | | ۷۶۰,۱۲ | ۱۰۲,۲۷۶ | -۲۴۶,۵۳۳ | ۷۱,۴۳۵ | پیش پرداخت ها |
| | ۱۹,۲۰۳,۶۶۱ | ۱۹,۲۰۳,۶۶۱ | ۹,۵۶۷,۱۲۳ | ۵۳۴,۹۴۷ | ۵,۷۴۸,۸۹۸ | ۱۱,۸۱۹,۷۰۲ | ۲,۷۱۷,۱۵۸ | ۵۰,۳۷۰,۸۳۰ | ۱,۱۷۰,۴۸۳ | ۱,۸۱۱,۱۸۲ | سایر مطالبات |
| | ۸,۳۷۱,۹۳۹ | ۸,۳۷۱,۹۳۹ | | | ۵,۲۱۰,۳۰۶ | ۳,۱۶۱,۶۳۳ | ۲,۰۰۳,۳۹۸ | ۴,۸۳۹,۱۳۵ | ۱,۱۵۸,۳۳۵ | ۳۷۱,۱۷۱ | داخلی - ریالی |
| | ۷۲۹,۶۵۲ | ۷۲۹,۶۵۲ | | | ۵۳۸,۵۹۲ | | ۱۹۱,۰۶۰ | | | ۷۲۹,۶۵۲ | داخلی - ارزی |
| | ۱۰,۱۰۲,۰۷۱ | ۱۰,۱۰۲,۰۷۱ | ۹,۵۶۷,۱۲۳ | ۵۳۴,۹۴۷ | ۸,۶۵۸,۰۶۹ | | ۵۲۲,۷۰۰ | ۱۹۸,۶۹۵ | ۱۲,۲۴۷ | ۷۱۰,۳۵۹ | خارجی |
| | ۶۴,۴۵۱,۲۹۶ | | ۱۰,۳۲۶,۳۰۶ | | ۱۱,۷۸۳,۷۰۲ | | ۱۹,۸۷۰,۱۶۰ | | ۲۲,۴۷۱,۱۲۷ | | کل مصارف مالی |
| | ۶۴,۴۵۱,۲۹۶ | | ۲,۴۱۸,۲۰۶ | | ۱۷,۴۸۹,۸۶۸ | | ۲۱,۳۴۹,۹۶۶ | | ۲۳,۱۹۲,۵۲۵ | | کل منابع مالی |

جدول جریان وجوه کل کشور - سال ۱۳۷۲ (میلیون ریال)

| پس انداز و سرمایه گذاری ملی | جمع کل بخش ها | | بخش دنیای خارج | | خانوار و سایر مؤسسات | | بخش غیرمالی عمومی | | مؤسسات مالی | | اقدام مالی و غیرمالی |
|-----------------------------|---------------|-------------|----------------|------------|----------------------|------------|-------------------|------------|-------------|---|----------------------|
| | مصروف | منابع | مصروف | منابع | مصروف | منابع | مصروف | منابع | مصروف | منابع | |
| ۳۹,۴۷۵,۵۰۰ | ۳۳,۲۹۳,۲۰۰ | -۶,۱۸۲,۳۰۰ | ۳۰,۴۰۷,۴۰۹ | ۲۵,۶۹۱,۰۰۹ | ۹,۰۱۷,۳۱۰ | ۵۰,۷۸۱ | ۸۸,۸۶۲ | ۱۳۹,۶۴۴ | ۵۰,۷۸۱ | پس انداز ناخالص | |
| ۲۵,۳۵۶,۷۰۰ | ۱۹,۱۷۴,۴۰۰ | -۶,۱۸۲,۳۰۰ | ۴,۷۱۶,۴۰۰ | ۴۴۵,۹۴۱ | -۲۴۵,۴۴۷ | -۸۸,۸۶۲ | ۹,۲۶۲,۷۵۶ | ۱۳۹,۶۴۴ | ۵۰,۷۸۱ | پس انداز خالص | |
| ۱۴,۱۱۸,۸۰۰ | ۱۴,۱۱۸,۸۰۰ | -۶,۱۸۲,۳۰۰ | ۳۰,۸۵۳,۳۵۰ | ۱۷,۶۷۶,۲۸۳ | -۴۴۵,۹۴۱ | ۱۳۹,۶۴۴ | ۴۴۵,۹۴۱ | ۱۳۹,۶۴۴ | ۵۰,۷۸۱ | انتقالات سرمایه ای | |
| | ۳۳,۲۹۳,۲۰۰ | -۶,۱۸۲,۳۰۰ | | | | | | | | جمع منابع غیرمالی | |
| ۲۴,۸۵۷,۹۰۰ | ۲۴,۸۵۷,۹۰۰ | | ۱۱,۸۲۵,۱۰۰ | ۶,۵۶۲,۷۰۰ | ۱۲,۸۴۰,۸۲۶ | ۱۹۱,۹۷۴ | ۸,۸۹۹,۳۹۶ | ۱۵۰,۵۶۸ | ۱۹۱,۹۷۴ | تشکیل سرمایه ثابت ناخالص | |
| ۱۵,۴۷۳,۵۰۰ | ۱۵,۴۷۳,۵۰۰ | | ۵,۲۶۳,۴۰۰ | ۷,۲۲۵,۸۲۸ | ۳,۹۷۱,۴۳۲ | ۴۱,۴۰۶ | ۳,۹۷۱,۴۳۲ | ۱۵۰,۵۶۸ | ۴۱,۴۰۶ | سرمایه گذاری در ساختمان | |
| ۹,۳۸۴,۴۰۰ | ۹,۳۸۴,۴۰۰ | | -۱,۳۷۴,۶۴۶ | ۱۲,۳۱۳,۲۱۴ | ۱,۲۰۹,۴۷۲ | | ۱,۲۰۹,۴۷۲ | | | سرمایه گذاری در ماشین آلات | |
| ۸,۴۳۵,۳۰۰ | ۸,۴۳۵,۳۰۰ | | ۱۷,۶۷۶,۲۸۳ | | -۱,۳۷۴,۶۴۶ | ۴۳,۳۲۲ | | | ۴۳,۳۲۲ | تعمیر در موجودی زمین و دارائی های نامشهود | |
| | ۳۳,۲۹۳,۲۰۰ | | ۱۳,۱۷۷,۰۶۶ | | ۱۵,۳۸۱,۶۱۲ | ۲۳۵,۳۰۶ | | | ۲۳۵,۳۰۶ | جمع مصارف غیرمالی | |
| ۶,۱۸۲,۳۰۰ | | -۶,۱۸۲,۳۰۰ | | | -۶,۸۱۰,۲۴۲ | -۱۸۴,۵۲۴ | | | -۱۸۴,۵۲۴ | خالص سرمایه گذاری مالی | |
| | | -۱,۲۳۱,۱۰۰ | | | | | | | | طلا | |
| | ۱۲,۴۷۲,۴۳۸ | ۱۲,۴۷۲,۴۳۸ | ۵,۲۴۶,۲۴۸ | ۴,۹۵۱,۲۰۶ | ۳,۰۵۱,۷۶۹ | ۴,۱۵۰,۸۹۳ | ۷,۵۲۲,۲۳۳ | | ۴,۱۵۰,۸۹۳ | ارز و سپرده های دیداری ارزی | |
| | ۳,۰۶۹,۳۸۲ | ۳,۰۶۹,۳۸۲ | ۱,۰۹۵,۰۷۷ | ۱,۹۷۴,۳۰۵ | -۲۴,۲۷۰ | ۱,۹۹۸,۳۹۶ | ۱,۰۹۵,۰۷۷ | | ۱,۹۹۸,۳۹۶ | سایر سپرده های ارزی | |
| | | | -۳۳۰,۶۴۹ | | | ۳۳۰,۶۴۹ | | | ۳۳۰,۶۴۹ | حق برداشت مخصوص صندوق بین المللی پول | |
| | ۲۱ | ۲۱ | | | | | ۲۱ | | | سایر مؤسسات بین المللی | |
| | ۶۹۷,۵۲۲ | ۶۹۷,۵۲۲ | | ۶۹۷,۵۲۲ | | ۶۹۷,۵۲۲ | | | ۶۹۷,۵۲۲ | پول نقد و سپرده های دیداری ریالی | |
| | ۹,۹۶۰,۱۱۷ | ۹,۹۶۰,۱۱۷ | | | ۵,۴۲۹,۴۹۷ | ۹,۹۶۰,۱۱۷ | ۹,۹۶۰,۱۱۷ | | ۹,۹۶۰,۱۱۷ | سایر سپرده های ریالی | |
| | ۸,۶۵۵,۹۲۶ | ۸,۶۵۵,۹۲۶ | | | ۵,۶۷۰,۰۹۰ | ۲,۷۹۲,۶۱۲ | ۷,۷۵۵,۹۷۹ | | ۲,۷۹۲,۶۱۲ | اوراق قرضه و اوراق مشارکت دولت | |
| | ۳۷۸,۱۶۱ | ۳۷۸,۱۶۱ | | ۴۷۸,۴۶۱ | | ۳۹۷,۰۶۱ | | | ۳۹۷,۰۶۱ | مؤسسات بودجه ای | |
| | -۱۰۰,۳۰۰ | -۱۰۰,۳۰۰ | | | | -۱۰۰,۳۰۰ | | | -۱۰۰,۳۰۰ | مؤسسات مالی | |
| | | | | | | | | | | خانوار و سایر مؤسسات | |
| | ۴۷۸,۴۶۱ | ۴۷۸,۴۶۱ | | ۴۷۸,۴۶۱ | | ۴۷۸,۴۶۱ | | | ۴۷۸,۴۶۱ | دنیای خارج | |
| | ۲,۴۸۸,۹۰۵ | ۲,۴۸۸,۹۰۵ | -۳۵۲,۰۷۴ | | ۶۲,۷۳۹ | ۱,۸۲۴,۲۲۰ | ۲,۷۸۰,۱۱۵ | ۹۴۱,۰۷۰ | -۳۵۲,۰۷۴ | سرمایه و مشارکت در شرکت ها | |
| | ۷۵,۶۸۸ | ۷۵,۶۸۸ | | | | ۲۵,۶۸۸ | | | ۲۵,۶۸۸ | مؤسسات مالی | |
| | ۲,۷۶۵,۲۹۰ | ۲,۷۶۵,۲۹۰ | | | ۶۲,۶۸۹ | ۱,۸۲۴,۲۲۰ | ۲,۷۱۰,۹۲۰ | ۹۴۱,۰۷۰ | -۸,۳۱۹ | سایر واحدهای نهادی | |
| | -۳۵۲,۰۷۴ | -۳۵۲,۰۷۴ | | | ۵۰ | | ۴۳,۵۰۷ | | -۳۹۵,۶۳۰ | دنیای خارج | |
| | ۲,۳۶۱,۱۵۵ | ۲,۳۶۱,۱۵۵ | ۱۴۰,۵۳۷ | ۲۱۹,۷۰۳ | ۱۱۷,۰۶۷ | -۱,۱۲۰,۶۰۶ | ۳۷۱,۳۶۲ | ۱۸۶,۵۰۲ | ۱,۷۳۲,۱۸۸ | وام های کوتاه مدت دولت | |
| | ۴۳,۹۱۲ | ۴۳,۹۱۲ | | | | -۱,۰۷۲ | ۴۳,۹۱۲ | ۴۴,۹۸۵ | | مؤسسات بودجه ای | |
| | ۳۲۷,۴۵۰ | ۳۲۷,۴۵۰ | | | | ۳۴۴,۵۴۳ | ۳۲۷,۴۵۰ | -۱۷,۰۹۳ | | مؤسسات مالی | |
| | ۱,۷۳۲,۱۸۸ | ۱,۷۳۲,۱۸۸ | | ۲۱۹,۷۰۳ | | -۱,۴۶۸,۲۷۰ | | ۱,۷۳۲,۱۸۸ | ۳,۰۷۵,۵۵۵ | خانوار و سایر مؤسسات | |
| | ۱۱۷,۰۶۷ | ۱۱۷,۰۶۷ | | | ۱۱۷,۰۶۷ | ۴,۲۹۳ | | ۱۱۲,۷۷۴ | | دنیای خارج | |
| | ۱۴۰,۵۳۷ | ۱۴۰,۵۳۷ | ۱۴۰,۵۳۷ | | | | | ۱۴۰,۵۳۷ | | وام های بلندمدت دولت | |
| | ۳۷,۰۹۷,۵۱۴ | ۳۷,۰۹۷,۵۱۴ | ۶۶۵,۹۹۵ | ۶۱۶,۰۲۸ | ۳۰,۱۱۶ | ۱۴,۱۷۲,۵۳۸ | ۵۰,۴۷۷,۷۰۵ | ۱۸,۷۶۸,۴۰۸ | ۳۱,۳۵۳,۶۹۷ | دولت | |
| | ۳,۴۹۰,۵۶۷ | ۳,۴۹۰,۵۶۷ | | ۷۲,۴۳۷ | | ۳,۵۴۵ | ۳,۴۹۰,۵۶۷ | ۳,۴۱۴,۰۴۹ | ۵۲۷ | مؤسسات بودجه ای | |
| | ۱,۵۵۷,۱۳۸ | ۱,۵۵۷,۱۳۸ | | | | ۲۹۳,۶۵۶ | ۱,۵۵۷,۱۳۸ | ۱,۲۶۳,۴۸۲ | | مؤسسات مالی | |
| | ۳۱,۳۵۳,۶۹۷ | ۳۱,۳۵۳,۶۹۷ | | ۵۴۳,۵۹۲ | | ۱۳,۸۷۲,۱۴۳ | ۱۳,۳۹۷,۶۸۳ | ۳۱,۳۵۳,۶۹۷ | ۳,۵۴۰,۲۸۰ | خانوار و سایر مؤسسات | |
| | ۳۰,۱۱۶ | ۳۰,۱۱۶ | | | ۳۰,۱۱۶ | ۱۷۳ | | ۲۹,۹۴۳ | | دنیای خارج | |
| | ۶۶۵,۹۹۵ | ۶۶۵,۹۹۵ | ۶۶۵,۹۹۵ | | | ۳۰,۲۲ | | ۶۶۳,۲۵۱ | -۲۷۸ | سهام خانوار از بیمه و بازنشستگی | |
| | ۳۴,۲۹۴ | ۳۴,۲۹۴ | | | | ۳۴,۲۹۴ | | | ۳۴,۲۹۴ | سایر مطالبات بخش غیرمالی عمومی | |
| | ۷,۶۸۸,۲۱۱ | ۷,۶۸۸,۲۱۱ | | | ۲۲,۹۱۹ | ۱۳۴,۲۷۶ | ۶,۷۸۳,۰۸۴ | ۷,۲۹۷,۷۲۴ | ۸۸۲,۲۰۸ | سایر مطالبات دولت | |
| | ۳,۹۸۷,۳۸۲ | ۳,۹۸۷,۳۸۲ | | | ۷,۵۲۶ | ۷۹,۲۳۶ | ۳,۴۹۰,۹۶۳ | ۳,۶۶۱,۵۰۶ | ۴۸۸,۸۹۳ | سایر مطالبات مؤسسات بودجه ای | |
| | ۳,۷۰۰,۸۲۹ | ۳,۷۰۰,۸۲۹ | | | ۱۵,۳۹۳ | ۵۵,۰۴۱ | ۳,۲۹۲,۱۲۱ | ۳,۶۳۶,۲۱۸ | ۳۹۳,۳۱۵ | اسناد تجاری و پیش پرداخت ها | |
| | ۱۵,۴۷۰,۱۶۱ | ۱۵,۴۷۰,۱۶۱ | ۱۱,۶۶۶,۲۰۲ | ۴۳۴,۹۸۲ | ۲,۰۹۳,۷۳۰ | ۹,۶۲۱,۶۷۲ | ۱,۳۹۹,۶۶۷ | ۹۶۱,۸۱۸ | ۳۱۰,۵۶۲ | اسناد قابل تنزیل داخلی | |
| | ۲,۸۴۷,۳۰۱ | ۲,۸۴۷,۳۰۱ | | | ۱,۹۸۷,۱۶۴ | ۲۸,۱۲۶ | ۸۸۸,۸۵۱ | ۱,۰۶۸,۱۱۰ | ۱۱,۳۸۷ | اسناد قابل تنزیل خارجی | |
| | ۱۲,۱۰۱,۱۸۴ | ۱۲,۱۰۱,۱۸۴ | ۱۱,۶۶۶,۲۰۲ | ۴۳۴,۹۸۲ | ۹۳,۶۶۴ | ۹,۱۳۳,۲۵۷ | ۳۳۱,۳۱۷ | -۱۰۸,۰۵۹ | ۲,۶۴۱,۰۰۴ | پیش پرداخت ها | |
| | ۵۲۱,۶۷۶ | ۵۲۱,۶۷۶ | | | ۱۲,۹۰۲ | ۴۶۰,۳۸۹ | ۲۰,۹۶۹ | ۱,۷۶۷ | ۲۹۹,۲۷۶ | سایر مطالبات داخلی - ریالی | |
| | ۴۹,۶۹۴,۵۳۱ | ۴۹,۶۹۴,۵۳۱ | ۱۲,۸۰۸,۶۱۶ | ۲۷,۲۳۳,۱۱۴ | ۲۷,۹۶۳,۴۰۸ | ۳,۶۳۹,۴۰۱ | ۳,۹۳۸,۱۵۰ | ۴,۹۵۴,۳۳۳ | ۴,۹۸۴,۲۵۷ | داخلی - ارزی | |
| | ۸,۱۴۸,۵۷۲ | ۸,۱۴۸,۵۷۲ | | | ۴,۵۱۷,۸۲۰ | ۳,۶۳۰,۷۵۲ | ۱,۰۸۶,۷۰۷ | ۴,۰۰۹,۱۱۶ | ۵,۰۸۷,۰۰۴ | خارجی | |
| | ۱۵۰,۴۲۸ | ۱۵۰,۴۲۸ | | | ۱,۳۰۰,۳۸۷ | | ۲۰,۳۹۴۲ | | ۱,۵۰۴,۲۲۸ | کل مصارف مالی | |
| | ۴۰,۰۴۱,۷۳۱ | ۴۰,۰۴۱,۷۳۱ | ۱۲,۸۰۸,۶۱۶ | ۲۷,۲۳۳,۱۱۴ | ۲۲,۱۴۵,۳۰۱ | ۸,۶۵۰ | ۲,۶۴۷,۵۰۱ | ۹۴۵,۲۱۷ | ۲,۴۴۰,۳۱۳ | کل منابع مالی | |
| | ۱۵۰,۰۶۹,۳۳۷ | ۱۵۰,۰۶۹,۳۳۷ | ۳۰,۰۷۰,۹۴۸ | ۲۶,۲۵۳,۲۴۷ | ۴۱,۴۴۸,۵۶۸ | ۲۸,۲۷۱,۵۰۲ | ۲۷,۰۹۹,۲۵۹ | ۳۳,۹۰۹,۵۰۲ | ۵۱,۶۳۵,۰۸۶ | | |

جدول جریان وجوه کل کشور - سال ۱۳۷۴ (میلیون ریال)

| پس انداز و سرمایه گذاری ملی | جمع کل بخش ها | | بخش دنیای خارج | | خانوار و سایر مؤسسات | | بخش غیرمالي عمومي | | مؤسسات مالي | | اقدام مالي و غيرمالي |
|-----------------------------|---------------|-------------|----------------|-------------|----------------------|------------|-------------------|------------|-------------|------------|----------------------------------|
| | مصروف | منابع | مصروف | منابع | مصروف | منابع | مصروف | منابع | مصروف | منابع | |
| ۶۸.۹۱۳.۳۰۰ | ۵۴.۲۸۲.۸۰۰ | -۱۴.۶۳۰.۵۰۰ | | | ۴۷.۶۰۱.۶۴۷ | | ۲۰.۸۵۱.۸۵۴ | ۴۵۹.۷۹۹ | | | پس انداز ناخالص |
| ۳۹.۰۳۸.۳۰۰ | ۲۴.۴۰۷.۸۰۰ | -۱۴.۶۳۰.۵۰۰ | | | ۳۲.۵۸۱.۲۴۷ | | ۶.۳۲۶.۳۳۵ | ۳۳۰.۷۱۸ | | | پس انداز خالص |
| ۲۹.۸۷۵.۰۰۰ | ۲۹.۸۷۵.۰۰۰ | | | | ۱۵.۰۲۰.۴۰۰ | | ۱۴.۶۳۵.۵۱۹ | ۲۲۹.۰۸۱ | | | استهلاك |
| | ۵۴.۲۸۲.۸۰۰ | -۱۴.۶۳۰.۵۰۰ | | | ۴۸.۱۱۳.۴۴۷ | | -۵۱۱.۸۰۰ | ۴۵۹.۷۹۹ | | | انتقالات سرمايه اي |
| ۳۸.۹۵۴.۳۰۰ | ۳۸.۹۵۴.۳۰۰ | | | | ۱۹.۵۸۵.۱۰۰ | | ۲۰.۳۴۰.۰۵۴ | ۴۵۹.۷۹۹ | | | جمع منابع غيرمالي |
| ۲۲.۹۴۳.۹۰۰ | ۲۲.۹۴۳.۹۰۰ | | | | ۱۰.۲۹۰.۶۰۰ | | ۱۸.۶۷۶.۶۹۳ | ۶۹۲.۵۰۷ | | | تشكيل سرمايه ثابت ناخالص |
| ۱۶.۰۱۰.۴۰۰ | ۱۶.۰۱۰.۴۰۰ | | | | ۹.۲۹۴.۵۰۰ | | ۱۲.۱۶۱.۷۸۹ | ۴۹۱.۵۱۱ | | | سرمايه گذاري در ساختمان |
| ۱۵.۳۲۸.۵۰۰ | ۱۵.۳۲۸.۵۰۰ | | | | ۱۲.۲۹۳.۹۷۳ | | ۶.۵۱۴.۹۰۴ | ۲۰۰.۹۹۶ | | | سرمايه گذاري در ماشين آلات |
| | ۵۴.۲۸۲.۸۰۰ | | | | -۱.۱۰۹.۷۴۷ | | ۳.۰۳۴.۵۲۷ | | | | تغيير در موجودي |
| | | | | | ۳۰.۷۶۹.۳۲۶ | | ۱.۱۲۹.۸۹۵ | -۴۰.۱۴۸ | | | زمين و دارائي هاي نامشهود |
| ۱۴.۶۳۰.۵۰۰ | | -۱۴.۶۳۰.۵۰۰ | | | ۱۷.۳۴۴.۱۲۱ | | -۲.۵۲۱.۰۶۱ | -۱۹۲.۵۶۰ | | | جمع مصروف غيرمالي |
| | | | | | | | | | | | خالص سرمايه گذاري مالي |
| | | -۱.۰۳۴.۷۳۲ | | | | | | ۱.۰۳۴.۷۳۲ | | | طلا |
| | -۱.۴۵۸.۹۲۴ | -۱.۴۵۸.۹۲۴ | -۵۹۷.۲۸۹ | ۱۹.۰۲۸ | ۱.۶۰۹ | | -۱.۲۲۷.۶۵۴ | ۳۶۴.۴۱۰ | -۱.۴۷۷.۹۵۳ | | ارز و سپرده هاي ديداري ارزي |
| | ۳.۳۵۳.۵۷۸ | ۳.۳۵۳.۵۷۸ | ۷۴۳.۹۱۶ | ۲.۶۰۹.۶۶۳ | ۹ | | -۱۶.۹۸۸ | ۲.۶۲۶.۶۴۲ | ۷۴۳.۹۱۶ | | سايर سپرده هاي ارزي |
| | | | -۱۱۳.۲۸۵ | | | | | ۱۱۳.۲۸۵ | | | حق برداشت مخصوص |
| | ۲.۴۲۳ | ۲.۴۲۳ | ۴ | ۲.۴۱۸ | | | | ۲.۴۱۸ | ۴ | | صندوق بين المللي پول |
| | ۱۷۲.۷۳۲ | ۱۷۲.۷۳۲ | ۸.۳۸۴ | ۱۶۴.۳۴۸ | | | | ۱۶۴.۳۴۸ | ۸.۳۸۴ | | ساير مؤسسات بين المللي |
| | ۱۲.۷۶۷.۲۷۶ | ۱۲.۷۶۷.۲۷۶ | | | ۸.۳۲۲.۷۸۱ | | ۴.۴۲۸.۸۳۷ | ۵.۶۵۸ | ۱۲.۷۶۷.۲۷۶ | | پول نقد و سپرده هاي ديداري ريالي |
| | ۱۳.۹۵۸.۹۷۲ | ۱۳.۹۵۸.۹۷۲ | | | ۵.۲۳۴.۳۰۸ | | ۲۷۳.۳۱۱ | ۶۹۰.۳۷۷ | ۸.۴۵۱.۳۵۳ | ۱۳.۲۶۸.۵۹۵ | ساير سپرده هاي ريالي |
| | ۲۴۷.۴۳۸ | ۲۴۷.۴۳۸ | | ۹۷.۴۳۸ | ۱۵۰.۰۰۰ | | | ۱۵۰.۰۰۰ | ۹۷.۴۳۸ | | اوراق قرضه و اوراق مشاركت |
| | ۱۵۰.۰۰۰ | ۱۵۰.۰۰۰ | | | ۱۵۰.۰۰۰ | | | ۱۵۰.۰۰۰ | | | دولت |
| | | | | | | | | | | | مؤسسات بودجه اي |
| | | | | | | | | | | | مؤسسات مالي |
| | | | | | | | | | | | خانوار و ساير مؤسسات |
| | ۹۷.۴۳۸ | ۹۷.۴۳۸ | | ۹۷.۴۳۸ | | | | ۹۷.۴۳۸ | | | دنيای خارج |
| | ۴.۵۶۲.۳۸۰ | ۴.۵۶۲.۳۸۰ | ۱۲۳.۳۲۶ | | ۶۸۱.۲۹۵ | ۲.۵۹۰.۴۳۴ | ۳.۱۹۶.۱۰۴ | ۱.۸۳۲.۳۹۹ | ۶۸۴.۹۸۱ | ۱۶.۳۲۲ | سرمايه و مشاركت در شركت ها |
| | ۱۶.۳۲۲ | ۱۶.۳۲۲ | | | | | ۱۶.۳۲۲ | | ۱۶.۳۲۲ | | مؤسسات مالي |
| | ۴.۴۲۲.۷۳۳ | ۴.۴۲۲.۷۳۳ | | | ۶۵۱.۱۸۶ | ۲.۵۹۰.۴۳۴ | ۳.۱۴۲.۴۵۴ | ۱.۸۳۲.۳۹۹ | ۶۲۹.۰۹۳ | | ساير واحدهاي نهادي |
| | ۱۲۳.۳۲۶ | ۱۲۳.۳۲۶ | ۱۲۳.۳۲۶ | | ۳۰.۱۰۹ | | ۳۷.۳۲۹ | ۵۵.۸۸۸ | | | دنيای خارج |
| | ۱۱.۳۹۷.۲۲۹ | ۱۱.۳۹۷.۲۲۹ | ۴.۸۵۸.۱۸۳ | -۲۸.۰۴۱ | -۲۹.۴۷۷ | ۲.۵۸۸.۹۰۶ | ۳۷.۱۵۹ | ۷.۵۱۵.۲۳۱ | ۶.۵۳۱.۳۶۴ | ۱.۳۲۱.۱۳۳ | وامه اي کوتاه مدت |
| | -۵۴.۲۶۷ | -۵۴.۲۶۷ | | | | ۳۳ | -۵۴.۲۶۷ | -۵۴.۲۶۰ | | | دولت |
| | ۹۱.۴۲۷ | ۹۱.۴۲۷ | | | | ۶۸.۰۸۹ | ۹۱.۴۲۷ | ۳۳.۳۳۸ | | | مؤسسات بودجه اي |
| | ۶.۵۳۱.۳۶۴ | ۶.۵۳۱.۳۶۴ | -۲۸.۰۴۱ | | ۲.۵۲۰.۲۸۹ | | ۱.۷۵۵.۴۷۷ | ۶.۵۳۱.۳۶۴ | ۲.۲۸۳.۶۳۹ | | مؤسسات مالي |
| | -۲۹.۴۷۷ | -۲۹.۴۷۷ | | | -۲۹.۴۷۷ | ۵۰۵ | | -۲۹.۹۸۲ | | | خانوار و ساير مؤسسات |
| | ۴.۸۵۸.۱۸۳ | ۴.۸۵۸.۱۸۳ | ۴.۸۵۸.۱۸۳ | | | | | ۵.۸۲۰.۶۸۹ | -۹۶۳.۵۰۵ | | دنيای خارج |
| | ۲۲.۰۳۸.۲۲۱ | ۲۲.۰۳۸.۲۲۱ | -۸۹۴.۴۷۶ | ۴۹۳.۳۵۰ | -۲۰.۴۹۵ | ۷.۲۷۳.۹۸۲ | ۴.۷۴۷.۸۱۴ | ۱۰.۴۱۸.۱۵۲ | ۱۸.۲۰۵.۳۷۹ | ۳.۸۵۲.۸۳۷ | وامه اي بلندمدت |
| | ۲.۷۳۹.۵۳۰ | ۲.۷۳۹.۵۳۰ | | ۴۱۰.۶۶۳ | | ۱.۴۷۱ | ۲.۷۳۹.۵۳۰ | ۲.۳۲۶.۸۶۹ | | ۵۲۸ | دولت |
| | ۲۰.۰۸۲.۸۳ | ۲۰.۰۸۲.۸۳ | | | | ۲.۱۵۳.۰۰۵ | ۲۰.۰۸۲.۸۳ | -۱۴۴.۷۲۲ | | | مؤسسات بودجه اي |
| | ۱۸.۲۰۵.۳۷۹ | ۱۸.۲۰۵.۳۷۹ | | ۸۲.۵۸۸ | | ۵.۱۰۶.۳۲۳ | | ۹.۱۴۷.۰۶۴ | ۱۸.۲۰۵.۳۷۹ | ۳.۸۶۹.۴۰۴ | مؤسسات مالي |
| | -۲۰.۴۹۵ | -۲۰.۴۹۵ | | | -۲۰.۴۹۵ | ۵۹ | | -۲۰.۵۵۴ | | | خانوار و ساير مؤسسات |
| | -۸۹۴.۴۷۶ | -۸۹۴.۴۷۶ | -۸۹۴.۴۷۶ | | | ۱۳.۱۲۳ | | -۸۹۰.۵۰۵ | -۱۷۰.۹۵ | | دنيای خارج |
| | ۱۸.۶۰۹ | ۱۸.۶۰۹ | | | ۱۸.۶۰۹ | | | | ۱۸.۶۰۹ | | سهام خانوار از بيمه و بازنيستگي |
| | ۸.۸۰۰.۵۳۳ | ۸.۸۰۰.۵۳۳ | | | ۵۵.۴۱۳ | ۳۲۴.۷۳۴ | ۹.۵۶۵.۴۰۴ | ۶.۰۸۰.۶۱۰ | -۸۲۰.۲۸۴ | ۲.۳۹۵.۱۸۹ | ساير مطالبات بخش غيرمالي عمومي |
| | ۷.۹۸۲.۳۳۴ | ۷.۹۸۲.۳۳۴ | | | ۱۷.۷۳۳ | ۲۳۳.۹۷۰ | ۷.۶۲۹.۳۹۳ | ۵۵۰۵.۹۰۰ | ۳۳۵.۲۰۹ | ۲.۲۴۲.۴۶۴ | ساير مطالبات دولت |
| | ۸۱۸.۱۹۹ | ۸۱۸.۱۹۹ | | | ۳۷.۶۸۰ | ۹۰.۷۶۴ | ۱.۹۳۶.۰۱۱ | ۵۷۴.۷۱۱ | -۱.۱۵۵.۴۹۲ | ۱۵۲.۷۲۴ | ساير مطالبات مؤسسات بودجه اي |
| | ۱۳.۰۳۰.۹۵۹ | ۱۳.۰۳۰.۹۵۹ | -۶.۷۱۹.۶۸۷ | ۲.۱۹۰.۶۰۵ | ۳.۴۷۳.۸۸۱ | ۵.۵۳۱.۵۳۷ | ۱۳.۸۲۸.۵۵۵ | ۳.۲۷۹.۷۰۲ | ۲.۴۴۸.۱۸۰ | ۲۰.۲۹۰.۱۱۵ | اسناد تجاري و پيش پرداخت ها |
| | ۷.۹۹۹.۳۸۲ | ۷.۹۹۹.۳۸۲ | | | ۳.۲۱۹.۹۶۰ | ۲۲۰.۷۴۹ | ۴.۶۸۰.۹۷۰ | ۴.۶۹۴.۸۸۰ | ۹۸.۴۵۲ | ۳۰.۸۳.۷۵۳ | اسناد قابل تنزيل داخلي |
| | -۴.۵۲۹.۰۸۲ | -۴.۵۲۹.۰۸۲ | -۶.۷۱۹.۶۸۷ | ۲.۱۹۰.۶۰۵ | ۲۵۳.۹۲۱ | -۳.۷۴۳.۶۸۹ | ۱.۹۳۶.۶۸۴ | -۲۰.۳۱۰.۸۱ | -۹۴۵.۹۱۷ | | اسناد قابل تنزيل خارجي |
| | ۹.۵۶۰.۶۵۹ | ۹.۵۶۰.۶۵۹ | | | | ۹.۰۵۳.۴۷۸ | ۷.۲۱۰.۹۳۱ | ۶۱۵.۹۰۲ | ۲.۳۴۹.۷۲۸ | -۱۰.۸.۷۲۱ | پيش پرداخت ها |
| | ۳.۰۶۵۸.۶۱۰ | ۳.۰۶۵۸.۶۱۰ | ۴.۹۹۸.۴۱۹ | ۱.۰۲۰.۷.۹۰۲ | ۱۹.۰۲۵.۸۵۰ | ۱.۲۷۰.۰۶۷ | ۲.۰۹۰.۰۸۵ | ۹.۴۷۷.۳۴۷ | ۴.۵۴۴.۲۵۶ | ۹.۷۰۳.۲۹۴ | ساير مطالبات |
| | ۱.۰۲۹۳.۲۳۴ | ۱.۰۲۹۳.۲۳۴ | | | ۴.۷۴۸.۰۴۹ | ۱.۲۴۹.۹۱۶ | ۴۸۶.۹۴۱ | ۸.۱۴۶.۳۴۴ | ۵۰.۵۸.۲۴۵ | ۸۹۷.۰۷۵ | داخلي - ريالي |
| | ۵.۱۵۹.۰۵۴ | ۵.۱۵۹.۰۵۴ | | | ۴۱۰.۴.۵۹۳ | | ۱.۰۵۴.۴۶۱ | | ۵.۱۵۹.۰۵۴ | | داخلي - ارزي |
| | ۱۵.۲۰۶.۳۲۱ | ۱۵.۲۰۶.۳۲۱ | ۴.۹۹۸.۴۱۹ | ۱.۰۲۰.۷.۹۰۲ | ۱۰.۱۷۳.۲۰۸ | ۳۰.۱۵۱ | ۵۴.۶۸۳ | ۱.۳۳۱.۱۰۳ | -۵۱۳.۹۸۹ | ۳.۶۴۷.۱۶۵ | خارجي |
| | ۱۱۹.۵۵۰.۰۳۵ | | ۱.۲۴۹.۴۳۶ | | ۳۶.۹۲۳.۷۸۲ | | ۳۶.۹۲۳.۶۵۷ | ۴۴.۴۵۴.۱۶۰ | | | کل مصروف مالي |
| | | ۱۱۹.۵۵۰.۰۳۵ | | ۱۵.۸۷۹.۹۳۶ | | ۱۹.۵۷۹.۶۶۱ | | ۳۹.۴۴۳.۷۱۸ | | ۴۴.۶۴۶.۷۲۰ | کل منابع مالي |

جدول جریان وجوه کل کشور - سال ۱۳۷۵ (میلیون ریال)

| پس انداز و سرمایه گذاری ملی | جمع کل بخش‌ها | | بخش دنیای خارج | | خانوار و سایر مؤسسات | | بخش غیرمالی عمومی | | مؤسسات مالی | | اقلام مالی و غیرمالی |
|-----------------------------|---------------|-------|----------------|------------|----------------------|------------|-------------------|------------|-------------|------------|----------------------------------|
| | مصارف | منابع | مصارف | منابع | مصارف | منابع | مصارف | منابع | مصارف | منابع | |
| ۱۰۲,۰۴۷,۸۰۰ | ۸۹,۱۱۱,۰۰۰ | | -۱۲,۹۳۶,۸۰۰ | | ۶۹,۵۳۳,۳۴۳ | | ۳۲,۱۱۱,۷۸۸ | | ۴۰۲,۶۷۰ | | پس انداز ناخالص |
| ۶۱,۶۷۵,۳۰۰ | ۴۸,۷۳۸,۵۰۰ | | -۱۲,۹۳۶,۸۰۰ | | ۳۹,۹۴۱,۲۴۳ | | ۲۱,۶۴۱,۱۲۷ | | ۹۲,۹۳۰ | | پس انداز خالص |
| ۴۰,۳۷۲,۵۰۰ | ۴۰,۳۷۲,۵۰۰ | | | | ۲۹,۵۹۲,۱۰۰ | | ۱۰,۴۷۰,۶۶۰ | | ۳۰۹,۷۴۰ | | استهلاک |
| | | | | | ۶۳۰,۵۰۰ | | -۶۳۰,۵۰۰ | | | | انتقالات سرمایه‌ای |
| | ۸۹,۱۱۱,۰۰۰ | | -۱۲,۹۳۶,۸۰۰ | | ۷۰,۱۶۳,۸۴۳ | | ۳۱,۴۸۱,۲۸۸ | | ۴۰۲,۶۷۰ | | جمع منابع غیرمالی |
| ۶۵,۶۲۶,۲۰۰ | ۶۵,۶۲۶,۲۰۰ | | | | ۳۷,۵۶۹,۳۰۰ | | ۲۶,۶۸۵,۲۱۳ | | ۱,۳۷۱,۶۸۷ | | تشکیل سرمایه ثابت ناخالص |
| ۳۵,۶۸۷,۰۰۰ | ۳۵,۶۸۷,۰۰۰ | | | | ۱۷,۳۸۶,۶۰۰ | | ۱۷,۲۲۶,۴۵۷ | | ۱,۰۷۳,۹۴۳ | | سرمایه گذاری در ساختمان |
| ۲۹,۹۳۹,۲۰۰ | ۲۹,۹۳۹,۲۰۰ | | | | ۲۰,۱۸۲,۷۰۰ | | ۹,۴۵۸,۷۵۶ | | ۲۹۷,۷۴۴ | | سرمایه گذاری در ماشین آلات |
| ۲۳,۴۸۴,۸۰۰ | ۲۳,۴۸۴,۸۰۰ | | | | ۱۹,۳۴۱,۲۹۶ | | ۴,۱۴۳,۵۰۴ | | | | تغییر در موجودی |
| | | | | | ۲,۲۶۴,۵۵۹ | | -۱,۷۶۳,۳۴۵ | | -۵۰۱,۲۱۳ | | زمین و دارائی‌های نامشهود |
| | ۸۹,۱۱۱,۰۰۰ | | | | ۵۹,۱۷۵,۱۵۵ | | ۲۹,۰۶۵,۳۷۱ | | ۸۷۰,۴۷۴ | | جمع مصارف غیرمالی |
| ۱۲,۹۳۶,۸۰۰ | | | -۱۲,۹۳۶,۸۰۰ | | ۱۰,۹۸۸,۶۸۸ | | ۲,۴۱۵,۹۱۷ | | -۴۶۷,۸۰۵ | | خالص سرمایه گذاری مالی |
| | | | -۲۲۲,۸۱۵ | | | | | | ۳۲۲,۸۱۵ | | طلا |
| -۱,۵۵۸,۵۰۶ | -۱,۵۵۸,۵۰۶ | | -۹۰۸,۹۳۰ | -۱,۱۴۳,۶۸۱ | -۹,۶۸۸ | | ۲۹,۲۵۶ | | -۴۱۴,۸۲۶ | -۶۶۹,۱۴۵ | ارز و سپرده‌های دیداری ارزی |
| ۲,۹۳۴,۵۷۰ | ۲,۹۳۴,۵۷۰ | | -۸۵۸,۹۸۴ | ۳,۷۹۳,۵۵۴ | -۵۲ | | ۱۳۴,۸۰۲ | | ۳,۶۵۸,۸۰۴ | -۸۵۸,۹۸۴ | سایر سپرده‌های ارزی |
| | | | -۲۰۷,۴۷۰ | | | | | | ۲۰۷,۴۷۰ | | حق برداشت مخصوص |
| -۲۶۲ | -۲۶۲ | | -۲,۳۸۸ | ۲,۱۲۵ | | | | | ۲,۱۲۵ | -۲,۳۸۸ | صندوق بین‌المللی پول |
| ۷۲,۳۵۱ | ۷۲,۳۵۱ | | -۳۱,۷۰۸ | ۱۰۴,۰۶۰ | | | | | ۱۰۴,۰۶۰ | -۳۱,۷۰۸ | سایر مؤسسات بین‌المللی |
| ۱۴,۲۵۶,۶۹۸ | ۱۴,۲۵۶,۶۹۸ | | | | ۸,۲۶۱,۶۱۱ | | ۴,۳۰۶,۰۹۶ | | ۱,۶۸۸,۹۹۱ | ۱۴,۲۵۶,۶۹۸ | پول نقد و سپرده‌های دیداری ریالی |
| ۱۸,۴۷۲,۴۸۱ | ۱۸,۴۷۲,۴۸۱ | | | | ۷,۲۱۰,۷۷۲ | | ۱,۴۱۹,۵۳۰ | ۱,۴۷۵,۵۱۲ | ۹,۸۴۲,۱۷۸ | ۱۶,۹۹۶,۹۶۹ | سایر سپرده‌های ریالی |
| ۱,۲۸۰,۳۳۸ | ۱,۲۸۰,۳۳۸ | | ۱,۰۹۸,۳۳۱ | | -۵۴,۶۱۰ | ۲۵,۰۰۰ | | ۱۵۷,۰۰۸ | ۱,۳۳۴,۹۴۸ | | اوراق قرضه و اوراق مشارکت |
| -۱۷۵,۰۰۰ | -۱۷۵,۰۰۰ | | | | -۴۱۱,۶۱۷ | | | -۱۷۵,۰۰۰ | ۲۳۶,۶۱۷ | | دولت |
| ۳۳۲,۰۰۸ | ۳۳۲,۰۰۸ | | | | ۳۳۲,۰۰۸ | | | | ۳۳۲,۰۰۸ | | مؤسسات بودجه‌ای |
| | | | | | | | | | | | مؤسسات مالی |
| ۲۵,۰۰۰ | ۲۵,۰۰۰ | | | | ۲۵,۰۰۰ | ۲۵,۰۰۰ | | | | | خانوار و سایر مؤسسات |
| ۱,۰۹۸,۳۳۱ | ۱,۰۹۸,۳۳۱ | | ۱,۰۹۸,۳۳۱ | | | | | | ۱,۰۹۸,۳۳۱ | | دنیای خارج |
| ۹,۴۴۳,۷۳۳ | ۹,۴۴۳,۷۳۳ | | ۱۲۰,۲۷۸ | | ۱,۳۰۵,۹۶۶ | ۴,۴۴۸,۲۱۲ | ۶,۴۲۴,۶۱۶ | ۴,۸۷۲,۶۳۸ | ۱,۷۱۳,۱۴۱ | ۲,۴۹۴ | سرمایه و مشارکت در شرکت‌ها |
| ۲,۴۹۴ | ۲,۴۹۴ | | | | | | ۲,۴۹۴ | | ۲,۴۹۴ | | مؤسسات مالی |
| ۹,۳۲۰,۸۵۱ | ۹,۳۲۰,۸۵۱ | | | | ۱,۳۵۹,۷۵۴ | ۴,۴۴۸,۲۱۲ | ۶,۴۰۶,۹۰۴ | ۴,۸۷۲,۶۳۸ | ۱,۶۵۴,۱۹۳ | | سایر واحدهای نهادی |
| ۱۲۰,۳۷۸ | ۱۲۰,۳۷۸ | | ۱۲۰,۳۷۸ | | ۴۶,۲۱۲ | | ۱۵,۲۱۸ | | ۵۸,۹۴۸ | | دنیای خارج |
| ۵,۰۲۳,۷۱۵ | ۵,۰۲۳,۷۱۵ | | ۱,۱۳۵,۱۵۲ | ۲,۰۲۸,۳۳ | ۱۷,۱۶۳ | ۲,۱۵۹,۴۶۶ | -۱۵۶,۳۱۱ | ۱,۵۷۰,۶۴۴ | ۴,۰۲۷,۶۱۱ | ۱,۰۹۰,۷۷۲ | وام‌های کوتاه‌مدت |
| ۲,۶۱۰ | ۲,۶۱۰ | | | | | ۱۹۸ | ۲,۶۱۰ | ۲,۴۱۳ | | | دولت |
| -۱۵۸,۸۲۱ | -۱۵۸,۸۲۱ | | | | | | -۱۳۱,۱۵۲ | -۲۷,۶۶۹ | -۱۵۸,۸۲۱ | -۲۷,۶۶۹ | مؤسسات بودجه‌ای |
| ۴,۰۲۷,۶۱۱ | ۴,۰۲۷,۶۱۱ | | ۲۰۲,۸۳۳ | | | | ۲,۳۸۶,۰۳۷ | ۴۸۱,۵۲۴ | ۴,۰۲۷,۶۱۱ | ۱,۰۵۷,۲۱۷ | مؤسسات مالی |
| ۱۷,۱۶۳ | ۱۷,۱۶۳ | | | | ۱۷,۱۶۳ | ۴,۳۸۳ | | ۱۲,۷۸۰ | | | خانوار و سایر مؤسسات |
| ۱,۱۳۵,۱۵۲ | ۱,۱۳۵,۱۵۲ | | ۱,۱۳۵,۱۵۲ | | | | | ۱,۱۰۱,۵۹۷ | | ۳۳,۵۵۵ | دنیای خارج |
| ۷,۸۹۱,۴۱۶ | ۷,۸۹۱,۴۱۶ | | -۲۳۰,۳۵۴ | -۶۲۲,۱۵۹ | ۵,۵۳۸ | -۱,۶۶۲,۷۷۵ | -۳,۰۰۹,۶۳۰ | ۹,۱۵۹,۳۹۴ | ۱۱,۱۲۵,۸۶۲ | ۱,۰۱۷,۰۵۶ | وام‌های بلندمدت |
| ۹۴۲,۳۱۹ | ۹۴۲,۳۱۹ | | | -۸۳,۸۸۰ | | | ۱۲,۷۶۷ | ۹۴۲,۳۱۹ | ۱,۰۱۲,۹۰۴ | ۵۲۸ | دولت |
| -۳,۹۵۱,۹۴۹ | -۳,۹۵۱,۹۴۹ | | | | | | -۳,۷۸۹,۵۵۵ | -۱۶۲,۳۹۴ | -۳,۹۵۱,۹۴۹ | -۱۶۲,۳۹۴ | مؤسسات بودجه‌ای |
| ۱۱,۱۲۵,۸۶۲ | ۱۱,۱۲۵,۸۶۲ | | -۵۳۸,۳۷۹ | | | | ۲,۱۳۶,۷۴۱ | ۹,۳۴۸,۹۵۰ | ۱۱,۱۲۵,۸۶۲ | ۱۸۸,۴۴۹ | مؤسسات مالی |
| ۵,۵۳۸ | ۵,۵۳۸ | | | | ۵,۵۳۸ | ۵۱۳ | | ۵۰,۲۶ | | | خانوار و سایر مؤسسات |
| -۲۳۰,۳۵۴ | -۲۳۰,۳۵۴ | | -۲۳۰,۳۵۴ | | | | -۱۳,۳۴۰ | -۱,۰۴۵,۱۹۲ | ۸۲۸,۰۷۹ | | دنیای خارج |
| ۱۷,۶۵۰ | ۱۷,۶۵۰ | | | | ۱۷,۶۵۰ | | | | ۱۷,۶۵۰ | | سهام خانوار از بیمه و بازنشستگی |
| ۹,۲۴۵,۹۷۹ | ۹,۲۴۵,۹۷۹ | | | | ۱۲۱,۴۴۷ | ۹۳,۱۸۱ | ۸۰,۳۲۲,۷۷۱ | ۹,۵۷۹,۵۲۷ | ۱,۰۹۱,۷۶۱ | -۴۲۶,۷۲۹ | سایر مطالبات بخش غیرمالی عمومی |
| ۲,۴۶۵,۷۶۴ | ۲,۴۶۵,۷۶۴ | | | | ۳۸,۸۶۵ | ۴۵,۶۳۵ | ۲,۴۰۶,۸۶۰ | ۲,۷۶۲,۱۲۱ | ۲۰,۰۳۹ | -۳۴۱,۹۹۲ | سایر مطالبات دولت |
| ۶,۷۸۰,۲۱۵ | ۶,۷۸۰,۲۱۵ | | | | ۸۲,۵۸۲ | ۴۷,۵۴۶ | ۵,۶۲۵,۹۱۰ | ۶,۸۱۷,۴۰۶ | ۱,۰۷۱,۲۲۲ | -۸۴,۷۳۷ | سایر مطالبات مؤسسات بودجه‌ای |
| ۳,۹۵۰,۹۵۲ | ۳,۹۵۰,۹۵۲ | | -۹,۴۰۶,۴۳۷ | ۵,۱۷۱,۵۸۲ | ۵۰,۸۱,۳۶۰ | -۳,۱۹۶,۶۳۶ | ۱۰,۱۸۵,۰۳۱ | ۱,۷۱۹,۸۴۰ | -۱,۹۰۹,۰۰۲ | ۲۵۶,۱۶۶ | اسناد تجاری و پیش پرداخت‌ها |
| ۴,۹۰۲,۳۸۷ | ۴,۹۰۲,۳۸۷ | | | | ۴,۶۷۴,۶۳۱ | ۱۱۵,۶۳۹ | ۱۰,۸۸۱,۷ | ۳,۹۹۸,۵۲۵ | ۱۱۸,۸۳۹ | ۷۸۸,۱۲۳ | اسناد قابل تنزیل داخلی |
| -۴,۳۳۴,۸۵۵ | -۴,۳۳۴,۸۵۵ | | -۹,۴۰۶,۴۳۷ | ۵,۱۷۱,۵۸۲ | ۴,۰۶,۷۲۹ | ۶۲۴,۸۹۸ | ۴,۷۶۴,۸۵۳ | -۹,۴۷۶,۴۴۴ | | -۵۵۴,۹۰۱ | اسناد قابل تنزیل خارجی |
| ۳,۲۸۳,۵۲۰ | ۳,۲۸۳,۵۲۰ | | | | | | -۳,۹۳۷,۱۷۲ | ۷,۱۹۷,۷۴۹ | -۲,۰۲۷,۸۴۱ | ۲۲,۹۴۴ | پیش پرداخت‌ها |
| ۸,۸۸۲,۰۶۳ | ۸,۸۸۲,۰۶۳ | | ۲۴۳,۰۰۹ | -۶,۳۸۱,۱۶۶ | -۷,۵۹۹,۴۴۲ | ۱,۵۰۲,۵۷۸ | ۷,۱۱۵,۷۹۹ | ۳,۵۳۱,۶۸۴ | ۹,۱۲۲,۶۹۷ | ۱۰,۲۲۸,۹۴۸ | سایر مطالبات |
| ۱۰,۴۷۷,۶۰۱ | ۱۰,۴۷۷,۶۰۱ | | | | -۱,۷۹۲,۰۴۴ | ۱,۴۹۲,۰۲۲ | ۴,۷۱۶,۳۵۵ | ۱,۸۳۶,۹۹۵ | ۷,۵۵۳,۳۶۰ | ۷,۱۴۸,۵۸۴ | داخلی - ریالی |
| ۴,۵۴۲,۶۰۰ | ۴,۵۴۲,۶۰۰ | | | | ۳,۸۴۱,۳۶۴ | | ۷۰۱,۳۳۶ | | | ۴,۵۴۲,۶۰۰ | داخلی - ارزی |
| -۶,۱۳۸,۱۳۷ | -۶,۱۳۸,۱۳۷ | | ۲۴۳,۰۰۹ | -۶,۳۸۱,۱۶۶ | -۹,۶۴۸,۶۶۱ | ۱۰,۵۵۶ | ۱,۶۹۸,۱۷۸ | ۱,۶۹۴,۶۸۹ | ۱,۵۶۹,۳۳۷ | -۱,۶۶۲,۳۳۵ | خارجی |
| ۷۹,۹۱۳,۱۶۸ | | | -۱۰,۵۹۰,۹۳۴ | | ۱۴,۳۵۷,۷۱۵ | | ۳۴,۴۸۲,۰۶۲ | | ۴۱,۶۶۴,۳۱۵ | | کل مصارف مالی |
| | ۷۹,۹۱۳,۱۶۸ | | | ۲,۳۴۵,۸۷۶ | | ۳,۳۶۹,۲۷ | | ۳۲,۰۶۶,۱۴۵ | | ۴۲,۱۳۲,۱۲۰ | کل منابع مالی |

جدول جریان وجوه کل کشور - سال ۱۳۵۱ (میلیون ریال)

بخش مؤسسات مالی

| اقدام مالی و غیرمالی | بانک‌های دولتی* | | بانک‌های خصوصی | | جمع سیستم بانکی | | شرکت‌های بیمه | | جمع کل مؤسسات مالی | |
|----------------------------------|-----------------|---------|----------------|-------|-----------------|---------|---------------|-------|--------------------|---------|
| | منابع | مصارف | منابع | مصارف | منابع | مصارف | منابع | مصارف | منابع | مصارف |
| پس‌انداز ناخالص | ۳,۶۱۰ | | ۳۷ | | ۳,۶۴۸ | | ۶۳۴ | | ۴,۲۸۲ | |
| پس‌انداز خالص | ۲,۵۱۵ | | ۳۵ | | ۲,۵۴۹ | | ۵۸۲ | | ۳,۱۳۲ | |
| استهلاک | ۱,۰۹۶ | | ۲ | | ۱,۰۹۸ | | ۵۲ | | ۱,۱۵۰ | |
| انتقالات سرمایه‌ای | | | ۵۷ | | ۵۷ | | | | ۵۷ | |
| جمع منابع غیرمالی | ۳,۶۱۰ | | ۹۴ | | ۳,۷۰۴ | | ۶۳۴ | | ۴,۳۳۸ | |
| تشکیل سرمایه ثابت ناخالص | ۳,۱۸۶ | | ۱۲ | | ۳,۱۹۹ | | ۷۴ | | ۳,۲۷۳ | |
| سرمایه‌گذاری در ساختمان | ۲,۳۴۲ | | | | ۲,۳۴۲ | | ۴۹ | | ۲,۳۹۲ | |
| سرمایه‌گذاری در ماشین آلات | ۸۴۵ | | ۱۲ | | ۸۵۶ | | ۲۵ | | ۸۸۱ | |
| تغییر در موجودی | | | | | | | | | | |
| زمین و دارائی‌های نامشهود | ۸۵۵ | | ۳ | | ۸۵۸ | | ۴۲ | | ۹۰۰ | |
| جمع مصارف غیرمالی | ۴,۰۴۱ | | ۱۶ | | ۴,۰۵۷ | | ۱۱۶ | | ۴,۱۷۳ | |
| خالص سرمایه‌گذاری مالی | -۴۳۱ | | ۷۸ | | -۳۵۳ | | ۵۱۹ | | ۱۶۶ | |
| طلا | ۸۴۰ | | | | ۸۴۰ | | | | ۸۴۰ | |
| ارز و سپرده‌های دیداری ارزی | ۱۸,۶۴۶ | ۳۶۴ | | | ۱۸,۶۴۶ | ۳۶۴ | | | ۱۸,۶۴۶ | ۳۶۴ |
| سایر سپرده‌های ارزی | ۱,۶۹۱ | ۱,۷۷۵ | | | ۱,۶۹۱ | ۱,۷۷۵ | | ۲۱۱ | ۱,۷۹۰ | ۱,۹۸۶ |
| حق برداشت مخصوص | ۱,۲۰۹ | | | | ۱,۲۰۹ | | | | ۱,۲۰۹ | |
| صندوق بین‌المللی پول | ۳۱۲ | -۲,۶۱۹ | | | ۳۱۲ | -۲,۶۱۹ | | | ۳۱۲ | -۲,۶۱۹ |
| سایر مؤسسات بین‌المللی | ۲۳ | | | | ۲۳ | | | | ۲۳ | |
| پول نقد و سپرده‌های دیداری ریالی | ۲,۷۶۵ | ۶۸,۶۷۶ | ۸۱ | | ۲,۸۴۶ | ۶۸,۶۷۶ | ۴۴۹ | | ۳,۲۹۵ | ۶۸,۶۷۶ |
| سایر سپرده‌های ریالی | ۲۱,۵۶۶ | ۸۹,۷۰۸ | ۱۳۹ | ۵۲۳ | ۲۱,۷۰۵ | ۹۰,۳۳۱ | ۷۱ | ۵۷۵ | ۲۲,۲۸۰ | ۹۰,۳۰۳ |
| اوراق قرضه و اوراق مشارکت | ۲۷,۶۱۴ | -۹۵۸ | ۴,۴۰۰ | | ۲۲,۰۱۴ | -۹۵۸ | ۲۲ | | ۲۲,۰۴۷ | -۹۵۸ |
| دولت | ۲۷,۳۰۰ | | ۴,۴۰۰ | | ۲۱,۷۰۰ | | ۳۳ | | ۲۱,۷۳۳ | |
| مؤسسات بودجه‌ای | | | | | | | | | | |
| مؤسسات مالی | | -۹۵۸ | | | | -۹۵۸ | | | | -۹۵۸ |
| خانوار و سایر مؤسسات | | | | | | | | | | |
| دنیای خارج | ۳۱۴ | | | | ۳۱۴ | | | | ۳۱۴ | |
| سرمایه و مشارکت در شرکت‌ها | ۱,۱۶۶ | ۵,۶۲۱ | ۱۹۰ | ۸۲۵ | ۱,۳۵۶ | ۶,۴۴۵ | ۱۱۸ | ۵۵ | ۱,۴۱۲ | ۶,۵۶۳ |
| مؤسسات مالی | | ۵,۶۲۱ | | ۸۲۵ | | ۶,۴۴۵ | | ۱۱۸ | | ۶,۵۶۳ |
| سایر واحدهای نهادی | ۱,۱۶۶ | | ۱۹۰ | | ۱,۳۵۶ | | ۵۳ | | ۱,۴۱۰ | |
| دنیای خارج | | | | | | | | | | |
| وام‌های کوتاه‌مدت | -۱۳,۸۱۴ | -۱۳,۸۶۳ | ۴۴۶ | | -۱۳,۳۶۸ | -۱۳,۸۶۳ | ۶ | | -۱۳,۳۶۲ | -۱۳,۸۶۳ |
| دولت | | | | | | | ۶ | | | ۶ |
| مؤسسات بودجه‌ای | | | | | | | | | | |
| مؤسسات مالی | -۱۴,۶۱۹ | -۱۴,۸۶۳ | ۴۴۶ | | -۱۴,۱۷۴ | -۱۴,۸۶۳ | | | -۱۴,۱۷۳ | -۱۴,۸۶۳ |
| خانوار و سایر مؤسسات | | | | | | | | | | |
| دنیای خارج | ۸۰۶ | | | | ۸۰۶ | | | | ۸۰۶ | |
| وام‌های بلندمدت | ۵۷,۲۷۷ | ۱۵,۲۷۷ | ۱,۸۳۲ | ۱,۳۱۸ | ۵۹,۱۰۹ | ۱۶,۵۹۵ | | -۷۴ | ۵۹,۰۳۵ | ۱۶,۵۹۵ |
| دولت | | ۵,۹۵۶ | | -۵۵ | | ۵,۹۰۲ | | | | ۵,۹۰۲ |
| مؤسسات بودجه‌ای | | | | | | | | | | |
| مؤسسات مالی | ۵۷,۲۷۷ | ۱۷,۸۶۸ | ۱,۸۳۲ | ۴۵۰ | ۵۹,۱۰۹ | ۱۸,۳۱۸ | | -۷۴ | ۵۹,۰۳۵ | ۱۸,۳۱۸ |
| خانوار و سایر مؤسسات | | | | | | | | | | |
| دنیای خارج | -۸,۵۴۷ | | ۹۲۲ | | -۷,۶۲۵ | | | | -۷,۶۲۵ | |
| سهم خانوار از بیمه و بازنشستگی | | | | | | | ۶۹ | | | ۶۹ |
| سایر مطالبات بخش غیرمالی عمومی | ۲۷,۶۳۴ | ۱,۳۴۳ | | | ۲۷,۶۳۴ | ۱,۳۴۳ | ۲۶ | ۲۶۱ | ۲۷,۶۶۰ | ۱,۶۰۴ |
| سایر مطالبات دولت | | ۱,۳۴۳ | | | | ۱,۳۴۳ | | ۲۶۱ | | ۱,۶۰۴ |
| سایر مطالبات مؤسسات بودجه‌ای | | | | | | | | | | |
| اسناد تجاری و پیش پرداخت‌ها | ۲۹,۱۲۷ | ۶,۵۷۹ | ۱۲ | | ۲۹,۷۷۹ | ۶,۵۹۰ | ۴ | ۲۰ | ۲۹,۷۹۹ | ۶,۵۹۴ |
| اسناد قابل تنزیل داخلی | ۲۵,۴۴۶ | | ۴۵۹ | | ۲۵,۹۰۵ | | ۳ | ۲۰ | ۲۵,۹۲۵ | |
| اسناد قابل تنزیل خارجی | ۹۷۸ | | | | ۹۷۸ | | | | ۹۷۸ | |
| پیش پرداخت‌ها | ۲,۷۰۳ | ۶,۵۷۹ | ۱۲ | | ۲,۸۹۷ | ۶,۵۹۰ | | | ۲,۸۹۷ | ۶,۵۹۱ |
| سایر مطالبات | ۱۰,۱۱۳ | ۹,۶۰۰ | ۵۵۲ | | ۶,۵۷۲ | ۱۰,۱۵۲ | ۵۳ | ۱۲۸ | ۶,۷۰۰ | ۱۰,۲۰۵ |
| داخلی - ریالی | ۸,۲۱۷ | ۷,۱۱۴ | ۵۵۲ | | ۴,۶۷۶ | ۷,۶۶۶ | ۵۳ | ۱۲۸ | ۴,۸۰۴ | ۷,۷۱۹ |
| داخلی - ارزی | ۱,۹۹۰ | ۹۸۱ | | | ۱,۹۹۰ | ۹۸۱ | | | ۱,۹۹۰ | ۹۸۱ |
| خارجی | -۹۴ | ۱,۵۰۶ | | | -۹۴ | ۱,۵۰۶ | | | -۹۴ | ۱,۵۰۶ |
| کل مصارف مالی | ۱۸۱,۱۲۰ | | ۳,۷۵۳ | | ۱۸۴,۸۷۳ | | ۱,۳۱۲ | | ۱۸۶,۱۸۵ | |
| کل منابع مالی | ۱۸۱,۵۵۱ | | ۳,۶۷۵ | | ۱۸۵,۲۲۶ | | ۷۹۳ | | ۱۸۶,۰۱۹ | |

* ارقام بانک‌های دولتی شامل ارقام بانک مرکزی هم می‌باشد.

جدول جریان وجوه کل کشور - سال ۱۳۵۲ (میلیون ریال)

بخش مؤسسات مالی

| اقدام مالی و غیرمالی | بانکهای دولتی* | | بانکهای خصوصی | | جمع سیستم بانکی | | شرکتهای بیمه | | جمع کل مؤسسات مالی | |
|----------------------------------|----------------|--------------|----------------|----------------|-----------------|----------------|--------------|----------------|--------------------|----------------|
| | منابع | مصارف | منابع | مصارف | منابع | مصارف | منابع | مصارف | منابع | مصارف |
| پس انداز ناخالص | ۵,۸۰۸ | ۱,۴۱۰ | ۷,۲۱۸ | ۷,۲۱۸ | ۷,۲۱۸ | ۷,۲۱۸ | ۷۹۳ | ۷۹۳ | ۸,۰۱۱ | ۸,۰۱۱ |
| پس انداز خالص | ۴,۵۲۳ | ۱,۴۰۶ | ۵,۹۲۹ | ۵,۹۲۹ | ۵,۹۲۹ | ۵,۹۲۹ | ۷۴۰ | ۷۴۰ | ۶,۶۶۹ | ۶,۶۶۹ |
| استهلاک | ۱,۲۸۵ | ۴ | ۱,۲۸۹ | ۱,۲۸۹ | ۱,۲۸۹ | ۱,۲۸۹ | ۵۴ | ۵۴ | ۱,۳۴۲ | ۱,۳۴۲ |
| انتقالات سرمایه ای | | | | | | | | | | |
| جمع منابع غیرمالی | ۵,۸۰۸ | ۱,۴۱۰ | ۷,۲۱۸ | ۷,۲۱۸ | ۷,۲۱۸ | ۷,۲۱۸ | ۷۹۳ | ۷۹۳ | ۸,۰۱۱ | ۸,۰۱۱ |
| تشکیل سرمایه ثابت ناخالص | ۲,۶۸۳ | ۱۳ | ۲,۶۹۶ | ۲,۶۹۶ | ۲,۶۹۶ | ۲,۶۹۶ | ۷۸ | ۷۸ | ۲,۷۷۴ | ۲,۷۷۴ |
| سرمایه گذاری در ساختمان | ۱,۸۸۴ | | ۱,۸۸۴ | ۱,۸۸۴ | ۱,۸۸۴ | ۱,۸۸۴ | ۵۲ | ۵۲ | ۱,۹۳۶ | ۱,۹۳۶ |
| سرمایه گذاری در ماشین آلات | ۷۹۹ | ۱۳ | ۸۱۲ | ۸۱۲ | ۸۱۲ | ۸۱۲ | ۲۶ | ۲۶ | ۸۲۸ | ۸۲۸ |
| تغییر در موجودی | | | | | | | | | | |
| زمین و دارائی های نامشهود | ۱,۱۰۵ | ۴ | ۱,۱۰۹ | ۱,۱۰۹ | ۱,۱۰۹ | ۱,۱۰۹ | ۳۳ | ۳۳ | ۱,۱۴۲ | ۱,۱۴۲ |
| جمع مصارف غیرمالی | ۳,۷۸۷ | ۱۸ | ۳,۸۰۵ | ۳,۸۰۵ | ۳,۸۰۵ | ۳,۸۰۵ | ۱۱۱ | ۱۱۱ | ۳,۹۱۶ | ۳,۹۱۶ |
| خالص سرمایه گذاری مالی | ۲,۰۲۱ | ۱,۳۹۲ | ۳,۴۱۳ | ۳,۴۱۳ | ۳,۴۱۳ | ۳,۴۱۳ | ۶۸۳ | ۶۸۳ | ۴,۰۹۶ | ۴,۰۹۶ |
| طلا | | | | | | | | | | |
| ارز و سپرده های دیداری ارزی | ۲,۴۹۶ | -۱۲,۱۶۶ | ۲,۴۹۶ | -۱۲,۱۶۶ | ۲,۴۹۶ | -۱۲,۱۶۶ | | | ۲,۴۹۶ | -۱۲,۱۶۶ |
| سایر سپرده های ارزی | ۳,۳۳۲ | ۸۵,۶۹۰ | ۳,۳۳۲ | ۸۵,۶۹۰ | ۳,۳۳۲ | ۸۵,۶۹۰ | -۲۰ | ۳ | ۳,۳۱۴ | ۸۵,۶۹۳ |
| حق برداشت مخصوص | ۲۱۱ | ۲۱۱ | ۲۱۱ | ۲۱۱ | ۲۱۱ | ۲۱۱ | | | ۲۱۱ | ۲۱۱ |
| صندوق بین المللی پول | | | | | | | | | | |
| سایر مؤسسات بین المللی | | | | | | | | | | |
| پول نقد و سپرده های دیداری ریالی | ۹,۷۳۱ | ۱۴۰,۸۹۹ | ۱۴۰,۸۹۹ | ۱۴۰,۸۹۹ | ۱۴۰,۸۹۹ | ۱۴۰,۸۹۹ | ۴۸۶ | ۱۰,۸۱۴ | ۱۴۰,۸۹۹ | ۱۴۰,۸۱۴ |
| سایر سپرده های ریالی | ۴۲,۵۹۴ | ۱۱۵,۴۹۵ | ۱۱۷,۱۹۸ | ۱۱۷,۱۹۸ | ۱۱۷,۱۹۸ | ۱۱۷,۱۹۸ | ۲۲۶ | ۴۴,۶۷۳ | ۱۱۷,۴۲۴ | ۴۴,۶۷۳ |
| اوراق قرضه و اوراق مشارکت | ۷۵,۰۱۸ | ۱,۶۶۰ | ۱,۶۶۰ | ۱,۶۶۰ | ۱,۶۶۰ | ۱,۶۶۰ | ۷۳۰ | ۹۰,۱۴۸ | ۱,۶۶۰ | ۹۰,۱۴۸ |
| دولت | ۷۳,۱۰۰ | | ۸۷,۵۰۰ | ۸۷,۵۰۰ | ۸۷,۵۰۰ | ۸۷,۵۰۰ | ۷۳۰ | ۸۸,۲۳۰ | | |
| مؤسسات بودجه ای | ۱,۶۶۰ | ۱,۶۶۰ | ۱,۶۶۰ | ۱,۶۶۰ | ۱,۶۶۰ | ۱,۶۶۰ | | ۱,۶۶۰ | ۱,۶۶۰ | ۱,۶۶۰ |
| مؤسسات مالی | | | | | | | | | | |
| خانوار و سایر مؤسسات | | | | | | | | | | |
| دنیای خارج | ۲۵۸ | ۲۵۸ | ۲۵۸ | ۲۵۸ | ۲۵۸ | ۲۵۸ | | ۲۵۸ | | |
| سرمایه و مشارکت در شرکتها | ۲,۱۱۴ | ۲۰,۷۱۷ | ۲۱,۷۹۷ | ۲۱,۷۹۷ | ۲۱,۷۹۷ | ۲۱,۷۹۷ | ۳۵ | ۲,۴۰۰ | ۲۲,۸۶۷ | ۲۲,۸۶۷ |
| مؤسسات مالی | ۲۰,۷۱۷ | | ۲۱,۷۹۷ | ۲۱,۷۹۷ | ۲۱,۷۹۷ | ۲۱,۷۹۷ | ۵۸ | ۵۸ | ۲۲,۸۶۷ | ۲۲,۸۶۷ |
| سایر واحدهای نهادی | ۱,۸۰۷ | | ۲۰,۵۸ | ۲۰,۵۸ | ۲۰,۵۸ | ۲۰,۵۸ | -۲۳ | ۲,۰۳۵ | | |
| دنیای خارج | ۳۰۷ | ۳۰۷ | ۳۰۷ | ۳۰۷ | ۳۰۷ | ۳۰۷ | | ۳۰۷ | | |
| وام های کوتاه مدت | ۳۸,۲۵۴ | ۹,۴۲۸ | ۱۱,۲۶۵ | ۱۱,۲۶۵ | ۱۱,۲۶۵ | ۱۱,۲۶۵ | ۴۵ | ۳۸,۲۵۴ | ۱۱,۳۱۱ | ۳۸,۲۵۴ |
| دولت | | | | | | | | | -۶ | -۶ |
| مؤسسات بودجه ای | ۱,۶۹۶ | | ۳,۵۲۳ | ۳,۵۲۳ | ۳,۵۲۳ | ۳,۵۲۳ | ۵۱ | ۳,۵۵۵ | | |
| مؤسسات مالی | | | | | | | | | | |
| خانوار و سایر مؤسسات | | | | | | | | | | |
| دنیای خارج | ۷,۷۳۲ | ۷,۷۳۲ | ۷,۷۳۲ | ۷,۷۳۲ | ۷,۷۳۲ | ۷,۷۳۲ | | ۷,۷۳۲ | | |
| وام های بلندمدت | ۴۲,۶۵۳ | ۲,۴۸۱ | ۲,۸۰۰ | ۲,۸۰۰ | ۲,۸۰۰ | ۲,۸۰۰ | -۱۵۳ | ۴۴,۵۹۶ | ۲,۸۰۰ | ۴۴,۵۹۶ |
| دولت | -۱,۱۶۹ | ۲ | -۱,۱۶۶ | -۱,۱۶۶ | -۱,۱۶۶ | -۱,۱۶۶ | | -۱,۱۶۶ | | |
| مؤسسات بودجه ای | | | | | | | | | | |
| مؤسسات مالی | ۶,۲۲۰ | ۴۲,۶۵۳ | ۶,۳۷۰ | ۶,۳۷۰ | ۶,۳۷۰ | ۶,۳۷۰ | -۱۵۳ | ۴۴,۵۹۶ | ۶,۳۷۰ | ۴۴,۵۹۶ |
| خانوار و سایر مؤسسات | | | | | | | | | | |
| دنیای خارج | -۲,۵۷۰ | ۱۶۷ | -۲,۴۰۴ | -۲,۴۰۴ | -۲,۴۰۴ | -۲,۴۰۴ | | -۲,۴۰۴ | | |
| سهم خانوار از بیمه و بازنشستگی | | | ۱۵۰ | ۱۵۰ | ۱۵۰ | ۱۵۰ | | ۱۵۰ | | |
| سایر مطالبات بخش غیرمالی عمومی | ۱۰,۸۲۹ | -۵۰۷ | ۱۰,۸۲۹ | ۱۰,۸۲۹ | ۱۰,۸۲۹ | ۱۰,۸۲۹ | ۲۴ | ۱۱,۲۵۹ | ۱۱,۲۵۹ | ۱۱,۲۵۹ |
| سایر مطالبات دولت | ۱۰,۸۲۹ | -۵۰۷ | ۱۰,۸۲۹ | ۱۰,۸۲۹ | ۱۰,۸۲۹ | ۱۰,۸۲۹ | ۲۴ | ۱۱,۲۵۹ | ۱۱,۲۵۹ | ۱۱,۲۵۹ |
| سایر مطالبات مؤسسات بودجه ای | ۱۶,۶۲۶ | ۳۲,۹۱۹ | ۱۶,۶۵۸ | ۱۶,۶۵۸ | ۱۶,۶۵۸ | ۱۶,۶۵۸ | ۱۱۹ | ۱۶,۷۷۷ | ۱۶,۷۷۷ | ۱۶,۷۷۷ |
| اسناد تجاری و پیش پرداختها | ۳۳,۱۷۷ | ۳۳,۱۷۷ | ۳۳,۹۵۲ | ۳۳,۹۵۲ | ۳۳,۹۵۲ | ۳۳,۹۵۲ | ۳۰ | ۳۴,۲۶۰ | ۳۰ | ۳۴,۲۶۰ |
| اسناد قابل تنزیل داخلی | ۵ | -۲۵۸ | ۵ | -۲۵۸ | ۵ | -۲۵۸ | | ۵ | | |
| اسناد قابل تنزیل خارجی | ۱۶,۶۲۰ | ۳۳ | ۱۶,۶۵۳ | ۱۶,۶۵۳ | ۱۶,۶۵۳ | ۱۶,۶۵۳ | ۸۹ | ۱۶,۷۴۲ | ۱۶,۷۴۲ | ۱۶,۷۴۲ |
| پیش پرداختها | ۱۶,۶۲۰ | ۳۳ | ۱۶,۶۵۳ | ۱۶,۶۵۳ | ۱۶,۶۵۳ | ۱۶,۶۵۳ | ۸۹ | ۱۶,۷۴۲ | ۱۶,۷۴۲ | ۱۶,۷۴۲ |
| سایر مطالبات | ۱۶,۶۶۴ | ۲۶,۱۳۹ | ۱۷,۵۳۱ | ۱۷,۵۳۱ | ۱۷,۵۳۱ | ۱۷,۵۳۱ | -۳۵۲ | ۱۷,۱۸۰ | ۱۷,۱۸۰ | ۱۷,۱۸۰ |
| داخلی - ریالی | ۱۴,۱۲۶ | ۲۵,۷۸۲ | ۱۴,۹۹۳ | ۱۴,۹۹۳ | ۱۴,۹۹۳ | ۱۴,۹۹۳ | -۳۷۳ | ۱۴,۶۲۰ | ۱۴,۶۲۰ | ۱۴,۶۲۰ |
| داخلی - ارزی | ۱,۹۲۲ | ۴۹۶ | ۱,۹۲۲ | ۱,۹۲۲ | ۱,۹۲۲ | ۱,۹۲۲ | ۲۱ | ۱,۹۲۲ | ۱,۹۲۲ | ۱,۹۲۲ |
| خارجی | ۶۱۶ | -۱۳۹ | ۶۱۶ | -۱۳۹ | ۶۱۶ | -۱۳۹ | ۲۱ | ۶۳۸ | ۶۳۸ | ۶۳۸ |
| کل مصارف مالی | ۳۴۲,۶۴۹ | ۷,۲۳۰ | ۳۴۹,۸۷۹ | ۳۴۹,۸۷۹ | ۳۴۹,۸۷۹ | ۳۴۹,۸۷۹ | ۲,۳۵۲ | ۳۴۹,۸۷۹ | ۲,۳۵۲ | ۳۴۹,۸۷۹ |
| کل منابع مالی | ۳۴۰,۶۲۸ | ۵,۸۳۸ | ۳۴۶,۴۶۶ | ۳۴۶,۴۶۶ | ۳۴۶,۴۶۶ | ۳۴۶,۴۶۶ | ۱,۶۶۹ | ۳۴۸,۱۳۵ | ۳۴۸,۱۳۵ | ۳۴۸,۱۳۵ |

* ارقام بانکهای دولتی شامل ارقام بانک مرکزی هم می باشد.

جدول جریان وجوه کل کشور - سال ۱۳۵۳ (میلیون ریال)

بخش مؤسسات مالی

| اقدام مالی و غیرمالی | بانکهای دولتی* | | بانکهای خصوصی | | جمع سیستم بانکی | | شرکت های بیمه | | جمع کل مؤسسات مالی | |
|----------------------------------|----------------|---------|---------------|---------|-----------------|---------|---------------|-------|--------------------|---------|
| | منابع | مصارف | منابع | مصارف | منابع | مصارف | منابع | مصارف | منابع | مصارف |
| پس انداز ناخالص | ۱۵,۱۳۶ | | ۲,۷۵۶ | | ۱۷,۸۹۳ | | ۳,۰۱۴ | | ۲۰,۹۰۷ | |
| پس انداز خالص | ۱۳,۰۱۸ | | ۲,۷۲۹ | | ۱۵,۷۴۶ | | ۲,۹۴۳ | | ۱۸,۶۸۹ | |
| استهلاک | ۲,۱۱۹ | | ۲۸ | | ۲,۱۴۶ | | ۷۱ | | ۲,۲۱۸ | |
| انتقالات سرمایه ای | | | ۶۰ | | ۶۰ | | | | ۶۰ | |
| جمع منابع غیرمالی | ۱۵,۱۳۶ | | ۲,۸۱۶ | | ۱۷,۹۵۲ | | ۳,۰۱۴ | | ۲۰,۹۶۶ | |
| تشکیل سرمایه ثابت ناخالص | ۲,۴۲۰ | | ۶۸ | | ۲,۴۸۸ | | ۷۳۰ | | ۳,۲۱۸ | |
| سرمایه گذاری در ساختمان | ۱,۶۹۸ | | ۴۹ | | ۱,۷۴۷ | | ۶۳۴ | | ۲,۳۸۱ | |
| سرمایه گذاری در ماشین آلات | ۷۲۲ | | ۱۹ | | ۷۴۱ | | ۹۷ | | ۸۲۸ | |
| تغییر در موجودی | | | | | | | | | | |
| زمین و دارائی های نامشهود | ۲,۱۵۶ | | -۱۲ | | ۲,۱۴۴ | | ۹۵ | | ۲,۲۳۸ | |
| جمع مصارف غیرمالی | ۴,۵۷۶ | | ۵۶ | | ۴,۶۳۱ | | ۸۲۵ | | ۵,۴۵۷ | |
| خالص سرمایه گذاری مالی | ۱۰,۵۶۱ | | ۲,۷۶۰ | | ۱۳,۳۲۱ | | ۲,۱۸۹ | | ۱۵,۵۱۰ | |
| طلا | ۴۰۶ | | | | ۴۰۶ | | | | ۴۰۶ | |
| ارز و سپرده های دیداری ارزی | ۱,۸۹۱ | ۱۲,۰۴۶ | | | ۱,۸۹۱ | ۱۲,۰۴۶ | | | ۱,۸۹۱ | ۱۲,۰۴۶ |
| سایر سپرده های ارزی | ۳۶۲,۸۲۸ | ۱۲,۸۲۵ | | | ۳۶۲,۸۲۸ | ۱۲,۸۲۵ | | ۶۳ | ۳۶۲,۸۲۴ | ۱۲,۸۹۸ |
| حق برداشت مخصوص | ۷۴۴ | | | | ۷۴۴ | | | | ۷۴۴ | |
| صندوق بین المللی پول | ۱۳۷ | ۲ | | | ۱۳۷ | ۲ | | | ۱۳۷ | ۲ |
| سایر مؤسسات بین المللی | ۹۰۶ | | | | ۹۰۶ | | | | ۹۰۶ | |
| پول نقد و سپرده های دیداری ریالی | ۱۸,۵۰۴ | ۲۵۰,۶۴۹ | -۱۱۷ | | ۱۸,۳۸۶ | ۲۵۰,۶۴۹ | | ۲,۷۹۳ | ۲۱,۱۷۹ | ۲۵۰,۶۴۹ |
| سایر سپرده های ریالی | ۴۶,۳۳۹ | ۲۴۶,۹۱۷ | ۵۴۵ | ۲,۷۷۷ | ۴۶,۷۸۵ | ۲۴۹,۶۹۴ | -۵۸۳ | ۲,۰۲۲ | ۴۸,۸۰۶ | ۲۴۹,۱۱۰ |
| اوراق قرضه و اوراق مشارکت | -۲۱,۴۴۲ | | ۲۸,۰۰۰ | | ۶,۵۵۷ | | | ۱,۴۴۹ | ۸,۰۰۶ | |
| دولت | -۳۲,۱۰۰ | | ۲۸,۰۰۰ | | -۴,۱۰۰ | | | | -۲,۶۵۱ | |
| مؤسسات بودجه ای | | | | | | | | | | |
| مؤسسات مالی | | | | | | | | | | |
| خانوار و سایر مؤسسات | | | | | | | | | | |
| دنیا ی خارج | ۱۰,۶۵۷ | | | | ۱۰,۶۵۷ | | | | ۱۰,۶۵۷ | |
| سرمایه و مشارکت در شرکت ها | ۵,۸۳۲ | ۶۱,۹۹۹ | -۳۳۸ | -۱,۲۸۷ | ۵,۴۹۵ | ۶۰,۷۱۲ | | ۳,۷۲۴ | ۵,۷۰۲ | ۶۴,۴۳۷ |
| مؤسسات مالی | ۶۱,۹۹۹ | | -۱,۲۸۷ | | ۶۰,۷۱۲ | | | ۳,۷۲۴ | ۱۷ | ۶۴,۴۳۷ |
| سایر واحدهای نهادی | ۵,۷۱۷ | | ۴۰ | | ۵,۷۵۷ | | | ۱۹۰ | ۵,۹۴۷ | |
| دنیا ی خارج | ۱۱۵ | | -۳۷۸ | | -۲۶۲ | | | | -۲۶۲ | |
| وام های کوتاه مدت | ۲۰۳,۷۰۴ | -۱,۷۵۲ | ۴,۵۰۰ | ۲۳۳ | ۲۰۳,۹۳۷ | ۲,۷۴۹ | -۱۰ | ۴ | ۲۰۳,۹۴۱ | ۲,۷۳۹ |
| دولت | | | | | | | | | | |
| مؤسسات بودجه ای | | | | | | | | | | |
| مؤسسات مالی | ۲۰۳,۷۰۴ | ۱,۳۳۸ | ۴,۵۰۰ | ۲۳۳ | ۲۰۳,۹۳۷ | ۵,۸۳۸ | -۱۰ | ۴ | ۲۰۳,۹۴۱ | ۵,۸۲۸ |
| خانوار و سایر مؤسسات | | | | | | | | | | |
| دنیا ی خارج | -۳۰,۸۹ | | | | -۳۰,۸۹ | | | | | -۳۰,۸۹ |
| وام های بلندمدت | ۴۴,۳۵۷ | ۳۴,۳۵۹ | -۱,۱۱۵ | ۱,۶۶۷ | ۴۶,۰۲۴ | ۳۳,۲۴۴ | | ۶۳ | ۴۶,۰۸۶ | ۳۳,۲۴۴ |
| دولت | ۲۴,۶۷۸ | | ۲ | | ۲۴,۶۸۱ | | | | ۲۴,۶۸۱ | |
| مؤسسات بودجه ای | -۶۰۴ | | | | -۶۰۴ | | | | -۶۰۴ | |
| مؤسسات مالی | ۴۴,۳۵۷ | | ۳۰۰ | ۱,۶۶۷ | ۴۶,۰۲۴ | ۳۰۰ | | ۶۳ | ۴۶,۰۸۶ | ۳۰۰ |
| خانوار و سایر مؤسسات | | | | | | | | | | |
| دنیا ی خارج | ۱۰,۲۸۵ | | -۱,۴۱۸ | | ۸,۸۶۷ | | | | ۸,۸۶۸ | |
| سهام خانوار از بیمه و بازنشستگی | | | | | | | | | ۵۹۰ | |
| سایر مطالبات بخش غیرمالی عمومی | ۲۸,۱۹۰ | ۴۸,۲۸۵ | ۲۰۶۴ | ۲۱۲ | ۳۰,۲۵۳ | ۴۸,۴۹۸ | | ۲,۱۱۶ | ۳۰,۲۶۴ | ۵۰,۶۱۳ |
| سایر مطالبات دولت | ۲۸,۱۹۰ | ۴۸,۲۸۵ | ۲۰۶۴ | ۲۲۵ | ۳۰,۲۵۳ | ۴۸,۵۱۰ | | ۲,۱۶۱ | ۳۰,۲۵۳ | ۵۰,۶۷۱ |
| سایر مطالبات مؤسسات بودجه ای | | | | | | | | | ۱۱ | -۵۸ |
| اسناد تجاری و پیش پرداخت ها | ۵۶,۷۰۹ | ۱۳۰,۵۳۲ | ۱۲ | ۱,۸۷۲ | ۵۸,۵۸۱ | ۱۳۰,۵۴۴ | | ۸۱ | ۵۸,۴۱۶ | ۱۳۰,۶۲۴ |
| اسناد قابل تنزیل داخلی | ۵۵,۹۳۷ | | ۲,۷۱۹ | | ۵۸,۶۵۵ | | | ۶۹ | ۵۸,۷۴۰ | ۶۹ |
| اسناد قابل تنزیل خارجی | ۶۴۲ | ۲,۷۷۳ | | | ۶۴۲ | ۲,۷۷۳ | | | ۶۴۲ | ۲,۷۷۳ |
| پیش پرداخت ها | ۱۳۰ | ۱۳۷,۷۵۹ | ۱۲ | -۸۴۶ | -۷۱۶ | ۱۳۷,۷۷۱ | | ۱۲ | -۹۶۶ | ۱۳۷,۷۸۳ |
| سایر مطالبات | ۶۹,۳۶۶ | ۱۱,۹۳۷ | ۲۲۹ | -۲۵,۸۳۸ | ۴۳,۵۳۸ | ۱۳,۱۶۶ | | ۲,۲۴۹ | ۴۷,۵۶۶ | ۱۴,۴۱۵ |
| داخلی - ریالی | ۶۷,۱۲۹ | ۹,۲۹۳ | ۲۲۹ | -۲۵,۸۳۸ | ۴۱,۲۹۱ | ۹,۵۲۲ | | ۲,۰۷۲ | ۴۵,۲۶۴ | ۱۱,۵۹۴ |
| داخلی - ارزی | | | | | | | | | | |
| خارجی | ۲,۲۳۷ | ۲,۶۴۴ | | | ۲,۲۳۷ | ۲,۶۴۴ | | ۱۷۷ | ۲,۳۰۳ | ۲,۸۲۱ |
| کل مصارف مالی | ۸۱۸,۳۶۹ | | ۸۰,۸۹ | | ۸۲۶,۴۵۸ | | ۱۰,۴۱۸ | | ۸۳۶,۸۷۶ | |
| کل منابع مالی | ۸۰۷,۸۰۹ | | ۵,۳۲۸ | | ۸۱۳,۱۳۷ | | ۸,۲۲۹ | | ۸۲۱,۳۶۶ | |

* ارقام بانکهای دولتی شامل ارقام بانک مرکزی هم می باشد.

جدول جریان وجوه کل کشور - سال ۱۳۵۴ (میلیون ریال)

بخش مؤسسات مالی

| اقدام مالی و غیرمالی | بانکهای دولتی* | | بانکهای خصوصی | | جمع سیستم بانکی | | شرکت های بیمه | | جمع کل مؤسسات مالی | |
|----------------------------------|----------------|---------|---------------|---------|-----------------|---------|---------------|-------|--------------------|---------|
| | منابع | مصارف | منابع | مصارف | منابع | مصارف | منابع | مصارف | منابع | مصارف |
| پس انداز ناخالص | ۲۰,۳۴۴ | | ۲,۴۵۱ | | ۲۲,۷۹۵ | | ۲,۱۶۵ | | ۲۴,۹۶۰ | |
| پس انداز خالص | ۱۷,۱۲۵ | | ۲,۴۲۵ | | ۱۹,۵۵۰ | | ۲,۰۳۱ | | ۲۱,۵۸۱ | |
| استهلاک | ۳,۲۱۹ | | ۲۶ | | ۳,۲۴۵ | | ۱۳۴ | | ۳,۳۷۹ | |
| انتقالات سرمایه ای | | | ۱۰ | | ۱۰ | | | | ۱۰ | |
| جمع منابع غیرمالی | ۲۰,۳۴۴ | | ۲,۴۶۱ | | ۲۲,۸۰۵ | | ۲,۱۶۵ | | ۲۴,۹۷۰ | |
| تشکیل سرمایه ثابت ناخالص | ۸,۳۴۲ | | ۷۰ | | ۸,۴۱۲ | | ۲۶۹ | | ۸,۶۸۱ | |
| سرمایه گذاری در ساختمان | ۷,۲۲۹ | | ۳۷ | | ۷,۲۶۵ | | ۱۹۲ | | ۷,۴۵۷ | |
| سرمایه گذاری در ماشین آلات | ۱,۱۱۳ | | ۳۴ | | ۱,۱۴۷ | | ۷۶ | | ۱,۲۲۳ | |
| تغییر در موجودی | ۸۰۷ | | ۲۹ | | ۸۳۶ | | ۲۲۹ | | ۱,۰۶۴ | |
| زمین و دارائی های نامشهود | ۹,۱۴۸ | | ۹۹ | | ۹,۲۴۸ | | ۴۹۷ | | ۹,۷۴۵ | |
| جمع مصارف غیرمالی | ۹,۱۴۸ | | ۹۹ | | ۹,۲۴۸ | | ۴۹۷ | | ۹,۷۴۵ | |
| خالص سرمایه گذاری مالی | ۱۱,۱۹۵ | | ۲,۳۶۱ | | ۱۳,۵۵۶ | | ۱,۶۶۸ | | ۱۵,۲۲۴ | |
| طلا | | | | | | | | | | |
| ارز و سپرده های دیداری ارزی | ۲۰,۳۴۵ | ۶,۶۷۹ | | | ۲۰,۳۴۵ | ۶,۶۷۹ | | | ۲۰,۳۴۵ | ۶,۶۷۹ |
| سایر سپرده های ارزی | -۱۳۰,۵۶۳ | ۱۰,۶۹۳ | | | -۱۳۰,۵۶۳ | ۱۰,۶۹۳ | | | -۱۳۰,۴۵۱ | ۱۰,۷۸۹ |
| حق برداشت مخصوص | ۲,۰۹۶ | | | | ۲,۰۹۶ | | | | ۲,۰۹۶ | |
| صندوق بین المللی پول | ۲۲,۹۸۹ | -۲ | | | ۲۲,۹۸۹ | -۲ | | | ۲۲,۹۸۹ | -۲ |
| سایر مؤسسات بین المللی | ۹ | | | | ۹ | | | | ۹ | |
| پول نقد و سپرده های دیداری ریالی | -۹,۳۹۳ | ۲۴۴,۸۴۱ | ۲,۹۶۵ | | -۶,۴۲۸ | ۲۴۴,۸۴۱ | -۲,۶۲۵ | | -۹,۰۵۳ | ۲۴۴,۸۴۱ |
| سایر سپرده های ریالی | ۱۶۴,۳۷۷ | ۳۷۹,۵۶۴ | ۱,۰۴۹ | ۶,۱۲۸ | ۱۶۵,۴۲۶ | ۳۸۵,۶۹۲ | ۶۰۲ | ۱,۱۶۴ | ۱۶۶,۵۹۰ | ۳۸۶,۲۹۴ |
| اوراق قرضه و اوراق مشارکت | ۲۰,۳۲۷ | | ۴۵,۷۰۰ | ۷,۶۴۹ | ۱۷۴,۲۱۴ | ۹,۶۸۶ | ۸۱۳ | | ۱۷۵,۰۲۶ | ۹,۶۸۶ |
| دولت | ۴۵,۸۰۰ | | ۴۵,۷۰۰ | | ۹۱,۵۰۰ | | ۸۱۳ | | ۹۲,۳۱۳ | |
| مؤسسات بودجه ای | | | | | | | | | | |
| مؤسسات مالی | ۹,۴۵۴ | ۲,۰۳۷ | ۷,۶۴۹ | | ۹,۴۵۴ | ۹,۶۸۶ | | | ۹,۴۵۴ | ۹,۶۸۶ |
| خانوار و سایر مؤسسات | | | | | | | | | | |
| دنیای خارج | ۷۳,۲۶۰ | | | | ۷۳,۲۶۰ | | | | ۷۳,۲۶۰ | |
| سرمایه و مشارکت در شرکت ها | ۱۱,۹۲۲ | ۳۸,۳۶۷ | ۱۲,۱۶۸ | ۱۲,۷۵۲ | ۲۴,۹۰۰ | ۵۱,۱۱۸ | ۶۴۶ | ۱,۹۶۷ | ۲۶,۰۵۶ | ۵۱,۷۶۴ |
| مؤسسات مالی | ۱۰,۰۰۴ | ۳۸,۳۶۷ | ۹۴۱ | ۱۲,۷۵۲ | ۱۰,۹۴۵ | ۵۱,۱۱۸ | ۶۴۶ | ۱,۳۱۷ | ۱۲,۲۶۲ | ۵۱,۷۶۴ |
| سایر واحدهای نهادی | ۱,۹۱۸ | | ۱۱,۲۲۷ | | ۱۳,۲۱۵ | | ۶۵۰ | | ۱۳,۶۶۴ | |
| دنیای خارج | -۶۹ | | | | -۶۹ | | | | -۶۹ | |
| وام های کوتاه مدت | ۳۰۰,۳۴۱ | ۲۰,۸۶۹ | ۷۵۱ | -۱۴ | ۳۰۰,۳۲۷ | ۲۱,۶۲۰ | ۱۵۹ | ۱۹۲ | ۳۰۰,۵۱۹ | ۲۱,۷۷۹ |
| دولت | | ۱,۷۰۰ | | | | ۱,۷۰۰ | | | | ۱,۷۰۰ |
| مؤسسات بودجه ای | | | | | | | | | | |
| مؤسسات مالی | ۳۰۰,۳۴۱ | ۱,۵۴۷ | ۷۵۱ | -۱۴ | ۳۰۰,۳۲۷ | ۲,۲۹۸ | ۱۵۹ | ۱۹۲ | ۳۰۰,۵۱۹ | ۲,۴۵۶ |
| خانوار و سایر مؤسسات | | | | | | | | | | |
| دنیای خارج | ۱۷,۶۲۳ | | | | ۱۷,۶۲۳ | | | | ۱۷,۶۲۳ | |
| وام های بلندمدت | ۷۸,۶۱۰ | ۴۱,۶۷۱ | ۳۶ | ۷,۴۹۴ | ۸۶,۱۰۴ | ۴۱,۷۰۷ | ۱۰۷ | -۲۶۶ | ۸۵,۸۳۸ | ۴۱,۸۱۴ |
| دولت | | ۲۲,۰۰۶ | ۲ | | | ۲۲,۰۰۸ | | | | ۲۲,۰۰۸ |
| مؤسسات بودجه ای | | -۲,۸۶۹ | | | | -۲,۸۶۹ | | | | -۲,۸۶۹ |
| مؤسسات مالی | ۷۸,۶۱۰ | | ۳۴ | ۷,۴۹۴ | ۸۶,۱۰۴ | ۳۴ | ۱۰۸ | -۲۶۶ | ۸۵,۸۳۸ | ۱۴۲ |
| خانوار و سایر مؤسسات | | | | | | | | | | |
| دنیای خارج | ۲۲,۵۳۵ | | | | ۲۲,۵۳۵ | | | | ۲۲,۵۳۴ | |
| سهام خانوار از بیمه و بازنشستگی | | | | | | | | | ۱۶۸ | |
| سایر مطالبات بخش غیرمالی عمومی | -۲۹,۳۹۲ | ۸,۱۵۱ | ۱,۵۵۸ | ۱,۸۱۱ | -۲۷,۴۸۲ | ۹,۷۱۰ | ۱۰۷ | ۱۰۶ | -۲۷,۳۷۶ | ۹,۸۱۷ |
| سایر مطالبات دولت | -۲۹,۳۹۲ | ۸,۱۵۱ | ۱,۵۵۶ | ۱,۸۰۸ | -۲۷,۴۸۵ | ۹,۷۰۷ | -۷ | ۲ | -۲۷,۴۸۳ | ۹,۷۰۰ |
| سایر مطالبات مؤسسات بودجه ای | | | | | | | | | ۱۰۸ | ۱۱۷ |
| اسناد تجاری و پیش پرداخت ها | ۸۶,۵۶۶ | -۵۳,۶۶۷ | ۴۳۰ | ۱۴۸ | ۸۶,۷۱۵ | -۵۳,۳۳۷ | ۴۰۴ | ۹۳۹ | ۸۷,۶۵۳ | -۵۲,۸۳۳ |
| اسناد قابل تنزیل داخلی | ۸۴,۳۵۳ | | ۴۳ | | ۸۴,۳۹۶ | | ۵۴ | ۹۴۰ | ۸۵,۳۳۶ | ۵۴ |
| اسناد قابل تنزیل خارجی | ۵۸۵ | -۲,۷۷۳ | | | ۵۸۵ | -۲,۷۷۳ | | | ۵۸۵ | -۲,۷۷۳ |
| پیش پرداخت ها | -۵۰,۸۹۴ | | ۴۳۰ | ۱۰۵ | -۵۰,۴۶۴ | | ۳۵۰ | | ۱,۷۳۲ | -۵۰,۱۱۴ |
| سایر مطالبات | ۸۲,۷۷۵ | ۳۸,۸۹۸ | ۱,۳۰۹ | -۳۸,۳۴۶ | ۴۴,۴۲۹ | ۴۰,۲۰۷ | ۱,۲۳۶ | ۲,۷۹۴ | ۴۷,۲۲۳ | ۴۱,۴۴۳ |
| داخلی - ریالی | ۸۱,۰۶۰ | ۲۴,۳۸۰ | ۱,۳۰۹ | -۳۸,۳۴۶ | ۴۲,۷۱۴ | ۳۵,۶۸۹ | ۱,۰۰۴ | ۲,۵۰۱ | ۴۵,۲۱۵ | ۲۶,۶۹۲ |
| داخلی - ارزی | ۶۲۲ | ۱۱,۶۶۸ | | | ۶۲۲ | ۱۱,۶۶۸ | | | ۶۲۲ | ۱۱,۶۶۸ |
| خارجی | ۱,۰۹۳ | ۲,۸۵۰ | | | ۱,۰۹۳ | ۲,۸۵۰ | | ۲۳۳ | ۱,۳۸۵ | ۳,۰۸۲ |
| کل مصارف مالی | ۷۴۹,۳۹۵ | | ۳۲,۹۷۵ | | ۷۸۲,۳۷۰ | | ۵,۱۹۳ | | ۷۸۷,۴۶۳ | |
| کل منابع مالی | ۷۳۸,۱۰۰ | | ۳۰,۶۱۴ | | ۷۶۸,۷۱۴ | | ۳,۵۲۵ | | ۷۷۲,۲۳۹ | |

* ارقام بانکهای دولتی شامل ارقام بانک مرکزی هم می باشد.

جدول جریان وجوه کل کشور - سال ۱۳۵۵ (میلیون ریال)

بخش مؤسسات مالی

| اقدام مالی و غیرمالی | بانکهای دولتی* | | بانکهای خصوصی | | جمع سیستم بانکی | | شرکت‌های بیمه | | جمع کل مؤسسات مالی | |
|----------------------------------|------------------|---------|---------------|--------|------------------|---------|---------------|-------|--------------------|---------|
| | مصارف | منابع | مصارف | منابع | مصارف | منابع | مصارف | منابع | مصارف | منابع |
| پس‌انداز ناخالص | ۳۳,۱۰۵ | | -۵,۸۸۹ | | ۲۷,۲۱۶ | | ۳,۵۸۶ | | ۳۰,۸۰۲ | |
| پس‌انداز خالص | ۳۰,۳۳۴ | | -۵,۹۴۳ | | ۲۴,۳۹۰ | | ۳,۳۸۸ | | ۲۷,۷۷۸ | |
| استهلاک | ۲,۷۷۲ | | ۵۴ | | ۲,۸۲۶ | | ۱۹۹ | | ۳,۰۲۴ | |
| انتقالات سرمایه‌ای | | | ۱,۰۴۹ | | ۱,۰۴۹ | | | | ۱,۰۴۹ | |
| جمع منابع غیرمالی | ۳۳,۱۰۵ | | -۴,۸۴۱ | | ۲۸,۲۶۵ | | ۳,۵۸۶ | | ۳۱,۸۵۱ | |
| تشکیل سرمایه ثابت ناخالص | ۱۳,۷۸۶ | | ۷۱۸ | | ۱۴,۵۰۴ | | ۴۱۴ | | ۱۴,۹۱۸ | |
| سرمایه‌گذاری در ساختمان | ۱۲,۰۱۴ | | ۶۴۰ | | ۱۲,۶۵۴ | | ۳۰۵ | | ۱۲,۹۶۰ | |
| سرمایه‌گذاری در ماشین آلات | ۱,۷۷۱ | | ۷۸ | | ۱,۸۴۹ | | ۱۰۹ | | ۱,۹۵۸ | |
| تغییر در موجودی | ۱,۱۴۸ | | ۱۲۰ | | ۱,۲۶۹ | | ۹۸ | | ۱,۳۶۷ | |
| زمین و دارائی‌های نامشهود | ۱۴,۹۳۴ | | ۸۳۸ | | ۱۵,۷۷۲ | | ۵۱۲ | | ۱۶,۲۸۴ | |
| جمع مصارف غیرمالی | ۱۴,۹۳۴ | | -۵,۶۷۹ | | ۱۲,۴۹۲ | | ۳,۰۷۴ | | ۱۵,۵۶۶ | |
| خالص سرمایه‌گذاری مالی | ۱۸,۱۷۱ | | ۷,۰۷۱ | | ۱۰,۴۴۰ | | ۱۱,۹۳۶ | | ۱۰,۴۴۰ | |
| طلا | ۱۱۸ | | | | ۱۱۸ | | | | ۱۱۸ | |
| ارز و سپرده‌های دیداری ارزی | ۱۴,۸۴۵ | ۵۴,۰۵۰ | ۱۴,۸۴۵ | ۵۴,۰۵۰ | ۱۴,۸۴۵ | ۵۴,۰۵۰ | | | ۱۴,۸۴۵ | ۵۴,۰۵۰ |
| سایر سپرده‌های ارزی | ۸۴,۶۶۵ | ۳۶,۳۴۱ | ۸۴,۶۶۵ | ۳۶,۳۴۱ | ۸۴,۶۶۵ | ۳۶,۳۴۱ | ۹۰ | ۱,۱۲۸ | ۸۴,۷۵۴ | ۳۷,۴۶۹ |
| حق برداشت مخصوص | ۴۳۷ | | ۴۳۷ | | ۴۳۷ | | | | ۴۳۷ | |
| صندوق بین‌المللی پول | ۴۵۹ | | ۴۵۹ | | ۴۵۹ | | | | ۴۵۹ | |
| سایر مؤسسات بین‌المللی | ۱,۸۴۷ | | ۱,۸۴۷ | | ۱,۸۴۷ | | | | ۱,۸۴۷ | |
| پول نقد و سپرده‌های دیداری ریالی | ۲۲,۸۲۸ | ۴۷۴,۱۶۹ | -۵۷۲ | | ۲۲,۲۵۶ | ۴۷۴,۱۶۹ | ۳۷۵ | | ۲۲,۶۸۴ | ۴۷۴,۱۶۹ |
| سایر سپرده‌های ریالی | ۱۱۲,۷۰۵ | ۴۲۶,۹۲۰ | ۲۲,۵۵۶ | ۳۰,۸۶۷ | ۱۳۵,۲۶۱ | ۴۴۷,۷۸۷ | ۴۰۱ | | ۱۳۶,۶۵۶ | ۴۴۸,۱۸۸ |
| اوراق قرضه و اوراق مشارکت | ۱۹۵,۸۷۹ | ۴,۸۶۵ | ۵,۲۳۱ | ۷,۰۷۱ | ۲۰,۱۱۰ | ۱۱,۹۲۶ | ۴۳۹ | | ۲۰,۱,۵۴۹ | ۱۱,۹۲۶ |
| دولت | ۱۰,۱۶۶۹ | | ۵,۲۳۱ | | ۱۰,۶۹۰۰ | | ۴۳۹ | | ۱۰,۷,۳۳۹ | |
| مؤسسات بودجه‌ای | | | | | | | | | | |
| مؤسسات مالی | ۱۰,۴۴۰ | ۴,۸۶۵ | | | ۱۰,۴۴۰ | ۱۱,۹۳۶ | | | ۱۰,۴۴۰ | ۱۱,۹۳۶ |
| خانوار و سایر مؤسسات | | | | | | | | | | |
| دنیاى خارج | ۸۳,۷۷۰ | | ۸۳,۷۷۰ | | ۸۳,۷۷۰ | | | | ۸۳,۷۷۰ | |
| سرمایه و مشارکت در شرکت‌ها | ۳۹,۰۳۲ | ۳۳,۵۳۴ | ۶,۳۱۹ | ۳۴,۳۹۴ | ۶۷,۹۲۹ | ۶۷,۹۲۹ | ۷۹۷ | ۶۳۴ | ۶۸,۵۶۲ | ۶۸,۵۶۲ |
| مؤسسات مالی | ۱۵,۹۴۰ | ۳۳,۵۳۴ | ۱,۱۳۰ | ۳۴,۳۹۴ | ۱۷,۰۷۱ | ۶۷,۹۲۹ | ۶۰۲ | ۶۳۴ | ۱۷,۶۷۲ | ۶۸,۵۶۲ |
| سایر واحدهای نهادی | ۲۲,۱۲۸ | | ۵,۱۸۹ | | ۲۷,۳۱۸ | | ۱۹۵ | | ۲۷,۵۱۳ | |
| دنیاى خارج | ۹۶۳ | | ۹۶۳ | | ۹۶۳ | | | | ۹۶۳ | |
| وام‌های کوتاه‌مدت | ۳۷۸,۳۴۱ | ۱۶,۴۴۰ | -۶۹ | ۳,۵۱۹ | ۳۷۸,۲۷۱ | ۱۹,۹۶۰ | -۸۶ | ۶۵۶ | ۳۷۸,۱۸۵ | ۲۰,۶۱۵ |
| دولت | | ۱,۳۰۰ | | | | ۱,۳۰۰ | | | | ۱,۳۰۰ |
| مؤسسات بودجه‌ای | | -۶۰۶ | | | | -۶۰۶ | | | | -۶۰۶ |
| مؤسسات مالی | ۳۷۸,۳۴۱ | -۱,۶۰۹ | -۶۹ | ۳,۵۱۹ | ۳۷۸,۲۷۱ | ۱,۹۱۱ | -۸۶ | ۶۵۶ | ۳۷۸,۱۸۵ | ۲,۵۶۶ |
| خانوار و سایر مؤسسات | | | | | | | | | | |
| دنیاى خارج | ۱۷,۳۵۵ | | | | ۱۷,۳۵۵ | | | | ۱۷,۳۵۵ | |
| وام‌های بلندمدت | ۱۵۴,۷۱۷ | ۵۲,۴۸۷ | ۲۶,۴۹۳ | ۱,۶۲۳ | ۱۸۱,۲۰۹ | ۵۴,۱۰۹ | ۳۷ | ۴۳ | ۱۸۱,۲۴۶ | ۵۴,۱۵۲ |
| دولت | | ۲,۳۲۸ | | | | ۲,۳۲۰ | | | | ۲,۳۲۰ |
| مؤسسات بودجه‌ای | | | | | | | | | | |
| مؤسسات مالی | ۱۵۴,۷۱۷ | ۸,۰۴۳ | ۲۶,۴۹۳ | ۱,۴۲۰ | ۱۸۱,۲۰۹ | ۹,۴۶۳ | ۳۷ | ۴۳ | ۱۸۱,۲۴۶ | ۹,۵۰۶ |
| خانوار و سایر مؤسسات | | | | | | | | | | |
| دنیاى خارج | ۴۲,۱۱۶ | | | | ۴۲,۱۱۶ | | | | ۴۲,۱۱۶ | |
| سهام خانوار از بیمه و بازنشستگی | | | | | | | | | | |
| سایر مطالبات بخش غیرمالی عمومی | ۸۵۹ | ۱۴,۶۹۷ | ۵,۱۰۳ | ۲,۶۹۳ | ۱۷,۳۹۰ | ۵,۹۶۱ | -۷۱۴ | ۲۸۵ | ۱۶,۶۷۶ | ۱۶,۶۷۶ |
| سایر مطالبات دولت | ۸۵۹ | ۱۴,۶۹۷ | ۵,۱۴۴ | ۲,۹۰۸ | ۱۷,۶۰۵ | ۶,۰۰۲ | -۷۶۳ | ۷ | ۱۶,۸۴۳ | ۱۶,۸۴۳ |
| سایر مطالبات مؤسسات بودجه‌ای | | | -۴۱ | -۲۱۵ | -۴۱ | -۲۱۵ | ۴۸ | ۱۴۵ | -۱۶۷ | -۱۶۷ |
| اسناد تجاری و پیش پرداخت‌ها | ۱۰۶,۵۹۹ | ۱۰,۰۵۳ | ۹۸۳ | -۱۶ | ۱۰۷,۵۸۲ | ۱۰,۰۲۷ | -۶۱ | ۱۴۴ | ۱۰۷,۷۲۶ | ۹,۹۷۶ |
| اسناد قابل تنزیل داخلی | ۹۹,۲۴۷ | | ۵ | | ۹۹,۲۵۲ | | -۷۹ | ۸۰ | ۹۹,۳۳۲ | -۷۹ |
| اسناد قابل تنزیل خارجی | ۳,۶۶۷ | ۱۴۶ | | | ۳,۶۶۷ | ۱۴۶ | | | ۳,۶۶۷ | ۱۴۶ |
| پیش پرداخت‌ها | ۳,۶۸۵ | ۹,۹۰۷ | -۱۶ | | ۳,۶۶۳ | ۹,۸۹۲ | ۱۸ | ۶۵ | ۳,۶۷۸ | ۹,۹۰۹ |
| سایر مطالبات | ۵۸,۰۱۴ | ۲۹,۶۱۸ | ۴۸۱ | ۲,۰۵۱ | ۵۸,۴۹۵ | ۳۱,۶۶۹ | ۳,۶۱۳ | ۵,۷۱۶ | ۶۴,۲۱۲ | ۳۵,۲۸۲ |
| داخلی - ریالی | ۵۳,۶۰۶ | ۲۹,۳۰۶ | ۴۸۱ | ۲,۰۵۱ | ۵۴,۰۸۸ | ۳۱,۳۵۸ | ۱,۵۴۶ | ۵,۲۸۱ | ۵۹,۳۶۸ | ۳۲,۹۰۳ |
| داخلی - ارزی | | | | | | | | | | |
| خارجی | ۴,۴۰۸ | ۳۱۲ | | | ۴,۴۰۸ | ۳۱۲ | | | ۴,۸۴۳ | ۲,۳۷۹ |
| کل مصارف مالی | ۱,۱۷۱,۳۴۴ | | ۶۶,۵۲۴ | | ۱,۲۳۷,۸۶۸ | | ۹۰,۵۸ | | ۱,۲۴۶,۹۲۶ | |
| کل منابع مالی | ۱,۱۵۳,۱۷۳ | | ۷۲,۲۰۳ | | ۱,۲۲۵,۳۷۶ | | ۵,۹۸۴ | | ۱,۲۳۱,۳۶۰ | |

* ارقام بانک‌های دولتی شامل ارقام بانک مرکزی هم می‌باشد.

جدول جریان وجوه کل کشور - سال ۱۳۵۶ (میلیون ریال)

بخش مؤسسات مالی

| اقدام مالی و غیرمالی | بانکهای دولتی* | | بانکهای خصوصی | | جمع سیستم بانکی | | شرکت‌های بیمه | | جمع کل مؤسسات مالی | |
|---|----------------|---------|---------------|--------|-----------------|---------|---------------|-------|--------------------|---------|
| | منابع | مصارف | منابع | مصارف | منابع | مصارف | منابع | مصارف | منابع | مصارف |
| پس‌انداز ناخالص | ۲۸,۶۱۱ | | ۱,۰۷۱ | | ۲۹,۶۸۲ | | ۴,۶۸۳ | | ۳۴,۳۶۵ | |
| پس‌انداز خالص | ۲۶,۰۳۶ | | ۹۹۴ | | ۲۷,۰۳۱ | | ۴,۵۰۶ | | ۳۱,۵۳۷ | |
| استهلاک | ۲,۵۷۵ | | ۷۶ | | ۲,۶۵۱ | | ۱۷۷ | | ۲,۸۲۸ | |
| انتقالات سرمایه‌ای | | | ۲۳۰ | | ۲۳۰ | | | | ۲۳۰ | |
| جمع منابع غیرمالی | ۲۸,۶۱۱ | | ۱,۳۰۰ | | ۲۹,۹۱۲ | | ۴,۶۸۳ | | ۳۴,۵۹۵ | |
| تشکیل سرمایه ثابت ناخالص | ۲۰,۴۹۲ | | ۱۲۶ | | ۲۰,۶۱۸ | | ۱,۰۳۹ | | ۲۱,۶۵۷ | |
| سرمایه‌گذاری در ساختمان | ۱۸,۴۸۱ | | ۸۷ | | ۱۸,۵۶۸ | | ۹۶۱ | | ۱۹,۵۲۹ | |
| سرمایه‌گذاری در ماشین آلات | ۲,۰۱۱ | | ۳۹ | | ۲,۰۵۰ | | ۷۸ | | ۲,۱۲۸ | |
| تغییر در موجودی زمین و دارائی‌های نامشهود | ۱,۸۵۱ | | ۸۱ | | ۱,۹۳۲ | | ۱۸ | | ۱,۹۵۱ | |
| جمع مصارف غیرمالی | ۲۲,۳۴۳ | | ۲۰۸ | | ۲۲,۵۵۱ | | ۱,۰۵۷ | | ۲۳,۶۰۸ | |
| خالص سرمایه‌گذاری مالی | ۶,۲۶۸ | | ۱,۰۹۳ | | ۷,۳۶۰ | | ۳,۶۲۶ | | ۱۰,۹۸۷ | |
| طلا | ۱۲۰ | | | | ۱۲۰ | | | | ۱۲۰ | |
| ارز و سپرده‌های دیداری ارزی | ۳۹,۴۹۰ | ۱۹,۶۷۷ | | | ۳۹,۴۹۰ | ۱۹,۶۷۷ | | | ۳۹,۴۹۰ | ۱۹,۶۷۷ |
| سایر سپرده‌های ارزی | ۱۶۶,۶۳۵ | ۱۹,۰۶۱ | | | ۱۶۶,۶۳۵ | ۱۹,۰۶۱ | ۱۴۵ | ۱,۲۷۶ | ۱۶۶,۷۸۰ | ۲۰,۳۳۷ |
| حق برداشت مخصوص | ۹۳۹ | | | | ۹۳۹ | | | | ۹۳۹ | |
| صندوق بین‌المللی پول | ۱,۵۵۵ | ۱,۵۵۵ | | | ۱,۵۵۵ | ۱,۵۵۵ | | | ۱,۵۵۵ | ۱,۵۵۵ |
| سایر مؤسسات بین‌المللی | ۴۹۷ | | | | ۴۹۷ | | | | ۴۹۷ | |
| پول نقد و سپرده‌های دیداری ریالی | ۱۸,۰۵۸ | ۵۶,۰۱۳ | ۳۶۰ | | ۱۷,۶۹۸ | ۵۶,۰۱۳ | ۱,۷۱۸ | | ۱۵,۹۸۰ | ۵۶,۰۱۳ |
| سایر سپرده‌های ریالی | ۱۱۳,۶۵۶ | ۴۲۴,۸۱۲ | ۱۰,۷۳۷ | ۶,۲۴۶ | ۱۱۹,۹۰۲ | ۴۳۵,۵۴۹ | ۸۰۳ | ۸۱۴ | ۱۲۰,۷۱۶ | ۴۳۶,۳۵۲ |
| اوراق قرضه و اوراق مشارکت دولت | ۱۵۸,۰۰۶ | ۱۳,۰۲۱ | | | ۱۵۵,۱۸۵ | ۱۳,۰۲۱ | ۲۹۵ | | ۱۵۵,۴۷۹ | ۱۳,۰۲۱ |
| مؤسسات بودجه‌ای | ۱۷۳,۵۷۴ | | | | ۱۶۸,۵۰۰ | | | | ۱۶۸,۷۹۴ | |
| مؤسسات مالی | ۹,۵۶۳ | ۱۳,۰۲۱ | ۲,۲۵۳ | | ۱۱,۸۱۶ | ۱۳,۰۲۱ | | | ۱۱,۸۱۶ | ۱۳,۰۲۱ |
| خانوار و سایر مؤسسات دنیای خارج | -۲۵,۱۳۱ | | | | -۲۵,۱۳۱ | | | | -۲۵,۱۳۱ | |
| سرمایه و مشارکت در شرکت‌ها | ۱۲,۲۱۶ | ۵۲,۳۰۹ | ۶,۴۴۴ | ۷,۵۴۴ | ۱۸,۶۶۰ | ۵۹,۸۵۳ | ۳۹۴ | ۱,۶۳۷ | ۲۰,۲۹۷ | ۶۰,۲۴۷ |
| مؤسسات مالی | ۱,۸۷۸ | ۵۲,۳۰۹ | ۶۱۶ | ۷,۵۴۴ | ۲,۴۹۴ | ۵۹,۸۵۳ | ۳۹۴ | ۹۱۲ | ۳,۴۰۵ | ۶۰,۲۴۷ |
| سایر واحدهای نهادی | ۹,۴۹۲ | | ۵,۸۲۸ | | ۱۵,۳۲۰ | | ۷۲۶ | | ۱۶,۰۴۶ | |
| دنیای خارج | ۸۴۶ | | | | ۸۴۶ | | | | ۸۴۶ | |
| وام‌های کوتاه‌مدت دولت | -۱۲,۲۵۰ | ۹۳۸ | ۱۶۸ | ۵,۰۳۰ | -۱۲,۰۸۲ | ۵,۹۶۸ | ۱۹ | -۷۵ | -۱۲,۱۵۷ | ۵,۹۸۷ |
| مؤسسات بودجه‌ای | | ۱,۲۷۷ | | | | ۱,۲۷۷ | | | | ۱,۲۷۷ |
| مؤسسات مالی | -۲۱۳ | | | | -۲۱۳ | | | | | -۲۱۳ |
| خانوار و سایر مؤسسات دنیای خارج | -۱۲,۲۵۰ | ۵۵,۰۹ | ۱۶۸ | ۵,۰۳۰ | -۱۲,۰۸۲ | ۱۰,۵۳۹ | ۱۹ | -۷۵ | -۱۲,۱۵۷ | ۱۰,۵۵۸ |
| وام‌های بلندمدت دولت | -۵,۶۳۵ | | | | -۵,۶۳۵ | | | | | -۵,۶۳۵ |
| مؤسسات بودجه‌ای | ۲۱۲,۱۰۱ | ۵۷,۶۹۱ | ۱۸,۳۰۰ | ۴,۶۶۷ | ۲۳۰,۴۰۰ | ۶۲,۳۵۸ | -۴۵ | ۸۵ | ۲۳۰,۴۸۶ | ۶۲,۳۱۳ |
| مؤسسات مالی | ۱۹,۷۳۵ | | | | ۱۹,۷۳۷ | | | | ۱۹,۷۳۷ | |
| خانوار و سایر مؤسسات دنیای خارج | ۲۱۲,۱۰۱ | ۲,۶۵۰ | ۱۸,۳۰۰ | ۴,۸۶۵ | ۲۳۰,۴۰۰ | ۷,۵۱۵ | -۴۵ | ۸۵ | ۲۳۰,۴۸۶ | ۷,۴۷۰ |
| سهم خانوار از بیمه و بازنشستگی | | ۳۵,۳۰۶ | | | | ۳۵,۳۰۶ | | | | ۳۵,۳۰۶ |
| سایر مطالبات بخش غیرمالی عمومی | ۸۹۹ | ۵۲,۷۷۷ | -۲,۷۱۰ | -۲,۱۶۳ | ۵۰,۰۶۷ | -۱,۲۶۴ | ۸۴۲ | ۲۹۹ | -۹۶۵ | ۵۰,۹۰۹ |
| سایر مطالبات دولت | ۸۹۹ | ۵۲,۷۷۷ | -۲,۶۵۳ | -۲,۵۲۹ | ۵۰,۱۲۵ | -۱,۶۳۰ | ۵۹۳ | -۹ | -۱,۶۳۹ | ۵۰,۷۱۸ |
| سایر مطالبات مؤسسات بودجه‌ای | | | -۵۸ | ۳۶۷ | -۵۸ | ۳۶۷ | ۲۴۸ | ۳۰۷ | ۶۷۴ | ۱۹۱ |
| اسناد تجاری و پیش پرداخت‌ها | ۶۲,۴۶۵ | ۵۲,۹۲۹ | -۱۷۵ | ۲,۲۳۵ | ۶۴,۷۰۰ | ۵۲,۷۵۴ | -۱۲۲ | ۱۶۵ | ۶۴,۸۶۵ | ۵۲,۶۳۲ |
| اسناد قابل تنزیل داخلی | ۷۳,۱۱۵ | | ۶۹۸ | | ۷۳,۸۱۳ | | -۷۶ | ۱۳۵ | ۷۳,۹۴۸ | -۷۶ |
| اسناد قابل تنزیل خارجی | -۶,۴۸۳ | -۱۱۷ | | | -۶,۴۸۳ | -۱۱۷ | | | -۶,۴۸۳ | -۱۱۷ |
| پیش پرداخت‌ها | -۴,۱۶۸ | ۵۳,۰۴۶ | -۱۷۵ | ۱,۵۳۷ | -۲,۶۳۱ | ۵۲,۸۷۱ | -۴۶ | ۳۰ | -۲,۶۰۱ | ۵۲,۸۲۵ |
| سایر مطالبات داخلی - ریالی | -۴,۰۸۰ | -۲۲,۸۶۲ | ۴۰۰ | ۲,۹۸۳ | -۳,۶۸۱ | -۱۹,۸۷۸ | ۶۸۷ | ۲,۶۰۱ | -۱,۰۸۰ | -۱۹,۱۹۱ |
| داخلی - ارزی | -۶,۹۹۷ | -۲۴,۳۹۱ | ۴۰۰ | ۲,۹۸۳ | -۶,۵۹۷ | -۲۱,۶۰۸ | ۲۷۶ | ۸۰۳ | -۵,۷۹۴ | -۲۱,۱۳۳ |
| خارجی | ۲,۹۱۶ | ۱,۵۳۰ | | | ۲,۹۱۶ | ۱,۵۳۰ | ۴۱۲ | ۱,۷۹۸ | ۴,۷۱۵ | ۱,۹۴۲ |
| کل مصارف مالی | ۷۳۴,۱۹۰ | | ۲۹,۱۶۸ | | ۷۶۳,۳۵۸ | | ۷,۶۸۴ | | ۷۷۱,۰۴۲ | |
| کل منابع مالی | ۷۲۷,۹۲۲ | | ۲۸,۰۷۵ | | ۷۵۵,۹۹۷ | | ۴,۰۵۸ | | ۷۶۰,۰۵۵ | |

* ارقام بانک‌های دولتی شامل ارقام بانک مرکزی هم می‌باشد.

جدول جریان وجوه کل کشور - سال ۱۳۵۷ (میلیون ریال)

بخش مؤسسات مالی

| اقدام مالی و غیرمالی | بانکهای دولتی* | | بانکهای خصوصی | | جمع سیستم بانکی | | شرکت‌های بیمه | | جمع کل مؤسسات مالی | |
|----------------------------------|----------------|---------|---------------|--------|-----------------|---------|---------------|--------|--------------------|---------|
| | منابع | مصارف | منابع | مصارف | منابع | مصارف | منابع | مصارف | منابع | مصارف |
| پس‌انداز ناخالص | ۵۴,۸۵۷ | | ۳,۹۶۹ | | ۵۸,۸۲۶ | | ۴,۷۷۸ | | ۶۳,۶۰۴ | |
| پس‌انداز خالص | ۵۲,۰۰۰ | | ۳,۸۹۸ | | ۵۵,۸۹۸ | | ۴,۶۰۰ | | ۶۰,۴۹۸ | |
| استهلاک | ۲,۸۵۷ | | ۷۱ | | ۲,۹۲۷ | | ۱۷۸ | | ۳,۱۰۶ | |
| انتقالات سرمایه‌ای | | | ۴۶۱ | | ۴۶۱ | | ۴۶۱ | | ۴۶۱ | |
| جمع منابع غیرمالی | ۵۴,۸۵۷ | | ۴,۴۳۰ | | ۵۹,۲۸۷ | | ۴,۷۷۸ | | ۶۴,۰۶۵ | |
| تشکیل سرمایه ثابت ناخالص | ۱۹,۹۳۱ | | ۸۶ | | ۲۰,۰۱۶ | | ۹۴ | | ۲۰,۱۱۱ | |
| سرمایه‌گذاری در ساختمان | ۱۶,۲۵۸ | | ۵۲ | | ۱۶,۳۱۰ | | ۹۲ | | ۱۶,۴۰۲ | |
| سرمایه‌گذاری در ماشین آلات | ۳,۶۷۳ | | ۳۴ | | ۳,۷۰۷ | | ۲ | | ۳,۷۰۹ | |
| تغییر در موجودی | | | | | | | | | | |
| زمین و دارائی‌های نامشهود | ۲۲۵ | | ۱۹۸ | | ۴۲۳ | | ۶۸ | | ۴۹۱ | |
| جمع مصارف غیرمالی | ۲۰,۱۵۵ | | ۲۸۴ | | ۲۰,۴۳۹ | | ۱۶۳ | | ۲۰,۶۰۲ | |
| خالص سرمایه‌گذاری مالی | ۳۴,۷۰۲ | | ۴,۱۴۶ | | ۳۸,۸۴۸ | | ۴,۶۱۵ | | ۴۳,۴۶۳ | |
| طلا | | | | | | | | | | |
| ارز و سپرده‌های دیداری ارزی | ۲۶,۹۲۱ | -۳۹۴ | | | ۲۶,۹۲۱ | -۳۹۴ | | | ۲۶,۹۲۱ | -۳۹۴ |
| سایر سپرده‌های ارزی | -۳۱,۲۱۴ | | | | -۳۱,۰۴۶ | | -۹ | | -۳۰,۹۷۴ | -۳۱,۲۲۳ |
| حق برداشت مخصوص | ۸,۸۲۵ | | | | ۸,۸۲۵ | | | | ۸,۸۲۵ | |
| صندوق بین‌المللی پول | ۱۰,۰۴۱ | | | | ۱۰,۰۴۱ | | | | ۱۰,۰۴۱ | |
| سایر مؤسسات بین‌المللی | ۱۰,۲۴۶ | | | | ۱۰,۲۴۶ | | | | ۱۰,۲۴۶ | |
| پول نقد و سپرده‌های دیداری ریالی | ۵,۲۷۱ | ۴۶۲,۹۶۴ | -۶۷۳ | | ۴,۵۹۸ | ۴۶۲,۹۶۴ | | | ۵,۰۲۲ | ۴۶۲,۹۶۴ |
| سایر سپرده‌های ریالی | -۴۴,۴۳۰ | -۲,۵۱۸ | -۵,۸۲۰ | | -۵۰,۹۵۸ | -۸,۳۳۸ | ۳۸۲ | | -۵۱,۴۶۴ | -۷,۹۵۷ |
| اوراق قرضه و اوراق مشارکت | -۳۰۰ | | -۴,۲۶۳ | | ۱۸۸,۲۶۰ | -۴,۵۶۳ | ۱۰۶ | | ۱۸۸,۳۶۶ | -۴,۵۶۳ |
| دولت | ۲۴۱,۲۷۶ | | -۳,۶۹۹ | | ۲۳۷,۵۷۷ | | ۱۰۶ | | ۲۳۷,۶۸۳ | |
| مؤسسات بودجه‌ای | | | | | | | | | | |
| مؤسسات مالی | -۵,۹۲۴ | -۳۰۰ | -۴,۲۶۳ | ۴۰,۰۰۲ | -۱,۹۲۲ | -۴,۵۶۳ | | | -۱,۹۲۲ | -۴,۵۶۳ |
| خانوار و سایر مؤسسات | | | | | | | | | | |
| دنیای خارج | -۴۷,۳۹۶ | | | | -۴۷,۳۹۶ | | | | -۴۷,۳۹۶ | |
| سرمایه و مشارکت در شرکت‌ها | ۶,۴۱۰ | ۲۶,۱۸۶ | ۲,۷۸۹ | ۳,۲۹۹ | ۹,۷۰۹ | ۲۸,۹۷۵ | ۱۸۰ | -۱,۳۰۹ | ۸,۵۰۰ | ۲۹,۱۵۵ |
| مؤسسات مالی | ۵,۰۸۷ | ۲۶,۱۸۶ | ۲,۷۸۹ | ۹۶۸ | ۶,۰۵۶ | ۲۸,۹۷۵ | ۱۸۰ | -۱,۵۹۰ | ۴,۴۶۵ | ۲۹,۱۵۵ |
| سایر واحدهای نهادی | ۱,۴۶۵ | | | | ۳,۷۹۵ | | ۳۸۱ | | ۴,۱۷۷ | |
| دنیای خارج | -۱۴۲ | | | | -۱۴۲ | | | | -۱۴۲ | |
| وام‌های بلندمدت | -۹,۲۴۴ | | ۸,۸۰۶ | ۳۸ | -۴۳۷ | | ۱۱۲ | ۱۵ | ۲۹۲,۸۲۴ | -۲۳۵ |
| دولت | ۶,۲۵۷ | | | | ۶,۲۵۷ | | | | ۶,۲۵۷ | |
| مؤسسات بودجه‌ای | | | | | | | | | | |
| مؤسسات مالی | -۲۵,۶۷۳ | | ۸,۸۰۶ | ۳۸ | -۱۶,۸۶۷ | | ۱۱۲ | ۱۵ | ۲۹۲,۸۲۴ | -۱۶,۷۵۵ |
| خانوار و سایر مؤسسات | | | | | | | | | | |
| دنیای خارج | ۱۰,۱۷۲ | | | | ۱۰,۱۷۲ | | | | ۱۰,۱۷۲ | |
| وام‌های بلندمدت | ۲,۲۳۲ | | ۲ | ۹,۲۴۰ | ۸,۶۱۵ | -۳۵ | ۳,۹۱۵ | -۳۵ | ۶۲,۲۷۱ | ۸,۵۸۰ |
| دولت | -۴,۳۸۲ | | | | -۴,۳۸۰ | | | | -۴,۳۸۰ | |
| مؤسسات بودجه‌ای | | | | | | | | | | |
| مؤسسات مالی | ۴۹,۱۱۷ | ۶,۶۱۴ | ۶,۳۸۱ | ۹,۲۴۰ | ۵۸,۳۵۶ | ۱۲,۹۹۵ | ۳,۹۱۵ | -۳۵ | ۶۲,۲۷۱ | ۱۲,۹۹۰ |
| خانوار و سایر مؤسسات | | | | | | | | | | |
| دنیای خارج | | | | | | | | | | |
| سهام خانوار از بیمه و بازنشستگی | -۴,۸۰۳ | | | | -۵,۴۲۵ | | | | ۲۱۵ | |
| سایر مطالبات بخش غیرمالی عمومی | -۲,۹۲۷ | | -۶۲۳ | ۷,۲۱۳ | ۴,۲۸۶ | -۵,۴۲۵ | ۲۱۶ | -۳,۱۷۲ | ۴,۵۰۲ | -۸,۵۹۷ |
| سایر مطالبات دولت | -۴,۸۰۳ | | -۶۸۸ | ۷,۴۷۷ | ۴,۵۵۱ | -۵,۴۹۱ | | -۳,۰۰۴ | ۴,۵۵۱ | -۸,۴۹۵ |
| سایر مطالبات مؤسسات بودجه‌ای | | | ۶۶ | -۲۶۵ | ۶۶ | -۲۶۵ | ۲۱۶ | -۱۶۸ | -۴۹ | -۱۰۲ |
| اسناد تجاری و پیش پرداخت‌ها | ۱۱,۵۰۹ | | ۷۸۷ | ۱۱۶ | -۴۱,۰۴۸ | ۱۲,۲۹۶ | ۶۷۹ | -۱۹۲ | -۴۰,۳۶۸ | ۱۲,۱۰۳ |
| اسناد قابل تنزیل داخلی | -۴۳,۶۹۱ | | -۵۹۸ | | -۴۴,۲۸۹ | | ۲۸ | -۷۱۵ | -۴۵,۰۰۴ | ۲۸ |
| اسناد قابل تنزیل خارجی | ۴,۴۷۲ | | | | ۱,۹۵۵ | ۴,۴۷۲ | | | ۱,۹۵۵ | ۴,۴۷۲ |
| پیش پرداخت‌ها | ۷,۰۳۷ | | ۷۸۷ | ۷۱۴ | ۷,۸۲۴ | | ۱,۳۹۵ | -۲۲۰ | ۲,۶۸۱ | ۷,۶۰۴ |
| سایر مطالبات | ۱۱۲,۱۷۹ | | ۲,۳۶۰ | ۱,۵۶۱ | ۱۱۴,۵۳۹ | | ۳,۹۰۱ | | ۱۱۸,۴۴۰ | |
| داخلی - ریالی | ۱۲۳,۳۰۴ | | ۲,۳۶۰ | ۱,۵۶۱ | ۱۲۴,۸۶۵ | | ۳,۹۰۱ | | ۱۲۷,۱۵۱ | |
| داخلی - ارزی | ۱۰۹,۶۷۹ | | | | ۱۱۲,۰۳۹ | | ۳۰,۷۳ | | ۱۱۵,۱۱۲ | |
| خارجی | ۲,۵۰۰ | | | | ۲,۵۰۰ | | ۸۲۸ | | ۳,۳۲۸ | |
| کل مصارف مالی | ۶۰۱,۲۹۹ | | ۱۴,۵۶۷ | | ۶۱۵,۸۶۶ | | ۵,۹۹۷ | | ۶۲۱,۸۶۳ | |
| کل منابع مالی | ۵۶۶,۵۹۷ | | ۱۰,۴۲۱ | | ۵۷۷,۰۱۸ | | ۱,۳۸۲ | | ۵۷۸,۴۰۰ | |

* ارقام بانک‌های دولتی شامل ارقام بانک مرکزی هم می‌باشد.

جدول جریان وجوه کل کشور - سال ۱۳۵۸ (میلیون ریال)

بخش مؤسسات مالی

| جمع کل مؤسسات مالی | | شرکت های بیمه | | سیستم بانکی* | | اقلام مالی و غیرمالی |
|--------------------|-----------|---------------|---------|--------------|-----------|----------------------------------|
| مصارف | منابع | مصارف | منابع | مصارف | منابع | |
| | ۲۰۵,۷۹۵ | | ۵۰,۶۱ | | ۲۰۰,۷۳۳ | پس انداز ناخالص |
| | ۱۹۹,۷۲۱ | | ۵,۸۰۰ | | ۱۹۳,۹۲۱ | پس انداز خالص |
| | ۶,۰۷۴ | | -۷۳۹ | | ۶,۸۱۲ | استهلاک |
| | ۲۰۵,۷۹۵ | | ۵۰,۶۱ | | ۲۰۰,۷۳۳ | انتقالات سرمایه های |
| | | | | | | جمع منابع غیرمالی |
| | ۴,۰۰۳ | | -۷۲۳ | | ۴,۷۲۶ | تشکیل سرمایه ثابت ناخالص |
| | ۶,۷۳۵ | | -۷۵۴ | | ۷,۴۸۹ | سرمایه گذاری در ساختمان |
| | -۲,۷۲۲ | | ۳۲ | | -۲,۷۶۳ | سرمایه گذاری در ماشین آلات |
| | ۱,۹۱۴ | | -۱۰۶ | | ۲,۰۲۰ | تغییر در موجودی |
| | ۵,۹۱۷ | | -۸۲۹ | | ۶,۷۴۵ | زمین و دارائی های نامشهود |
| | ۱۹۹,۸۷۷ | | ۵,۸۹۰ | | ۱۹۳,۹۸۷ | جمع مصارف غیرمالی |
| | | | | | | خالص سرمایه گذاری مالی |
| | ۳۵۰ | | | | ۳۵۰ | طلا |
| | -۱۶,۸۸۴ | | | | -۱۶,۸۸۴ | ارز و سپرده های دیداری ارزی |
| | ۳۱۰,۰۰۶ | | -۲,۵۲۷ | | ۳۱۰,۰۲۲ | سایر سپرده های ارزی |
| | ۶,۲۱۵ | | -۱۶ | | ۶,۲۱۵ | حق برداشت مخصوص |
| | -۱۴,۲۰۸ | | ۲,۱۹۰ | | -۱۴,۲۰۸ | صندوق بین المللی پول |
| | ۲۳۶ | | | | ۲۳۶ | سایر مؤسسات بین المللی |
| | -۹۳۸,۸۵۷ | | ۱,۷۶۷ | | -۹۴۰,۶۲۴ | پول نقد و سپرده های دیداری ریالی |
| | ۳۰۶,۳۵۳ | | ۲۹۹ | | ۳۰۶,۰۵۴ | سایر سپرده های ریالی |
| | ۴۱۸,۶۲۱ | | ۸۰ | | ۴۱۸,۵۴۰ | اوراق قرضه و اوراق مشارکت |
| | ۴۲۰,۷۸۰ | | ۸۰ | | ۴۲۰,۷۰۰ | دولت |
| | | | | | | مؤسسات بودجه ای |
| | -۶,۲۸۵ | | | | -۶,۲۸۵ | مؤسسات مالی |
| | | | | | | خانوار و سایر مؤسسات |
| | ۴,۱۲۶ | | | | ۴,۱۲۶ | دنیای خارج |
| | -۳,۰۲۴ | | ۱,۵۶۸ | | -۴,۵۹۲ | سرمایه و مشارکت در شرکت ها |
| | -۱۰,۹۵۳ | | ۸۴۱ | | -۱۱,۷۹۵ | مؤسسات مالی |
| | ۹,۰۱۰ | | ۷۲۷ | | ۸,۲۸۳ | سایر واحدهای نهادی |
| | -۱,۰۸۱ | | | | -۱,۰۸۱ | دنیای خارج |
| | -۹۰,۴۷۴ | | ۷ | | -۹۰,۴۸۱ | وام های کوتاه مدت |
| | | | | | | دولت |
| | | | | | | مؤسسات بودجه ای |
| | -۹۰,۴۷۴ | | ۷ | | -۹۰,۴۸۱ | مؤسسات مالی |
| | | | | | | خانوار و سایر مؤسسات |
| | | | | | | دنیای خارج |
| | ۱,۹۵۶,۱۱۶ | | -۳,۶۲۴ | | ۱,۹۵۹,۷۳۹ | وام های بلندمدت |
| | | | | | | دولت |
| | | | | | | مؤسسات بودجه ای |
| | ۱,۹۵۶,۱۱۶ | | -۳,۶۲۴ | | ۱,۹۵۹,۷۳۹ | مؤسسات مالی |
| | | | | | | خانوار و سایر مؤسسات |
| | | | | | | دنیای خارج |
| | | | ۱۵۳ | | | سهام خانوار از بیمه و بازنشستگی |
| | ۱۳۶,۲۰۷ | | ۱۱,۵۲۲ | | ۱۲۴,۶۸۵ | سایر مطالبات بخش غیرمالی عمومی |
| | ۱۴۰,۱۸۹ | | ۱۵,۴۸۶ | | ۱۲۴,۷۰۳ | سایر مطالبات دولت |
| | -۳,۹۸۲ | | -۳,۹۶۴ | | -۱۸ | سایر مطالبات مؤسسات بودجه ای |
| | -۹۶,۸۹۴ | | -۵۵۳ | | -۹۶,۳۴۲ | اسناد تجاری و پیش پرداخت ها |
| | -۹۱,۵۱۳ | | -۱۱۳ | | -۹۱,۴۰۰ | اسناد قابل تنزیل داخلی |
| | -۲,۳۹۶ | | -۴۲ | | -۲,۳۹۶ | اسناد قابل تنزیل خارجی |
| | -۲,۹۸۶ | | -۴۴۰ | | -۲,۵۴۶ | پیش پرداخت ها |
| | -۱۴۷,۳۵۰ | | ۱۲۴,۴۷۲ | | -۱۴۰,۲۰۰ | سایر مطالبات |
| | -۱۴۴,۵۰۹ | | ۱۳۳,۱۰۰ | | -۱۳۸,۰۹۲ | داخلی - ریالی |
| | | | | | | داخلی - ارزی |
| | -۲,۸۴۲ | | -۷۳۴ | | -۲,۱۰۸ | خارجی |
| | ۱,۸۲۶,۴۱۱ | | ۳,۹۰۱ | | ۱,۸۲۲,۵۱۰ | کل مصارف مالی |
| | ۱,۶۲۶,۵۳۳ | | -۱,۹۸۹ | | ۱,۶۲۸,۵۲۲ | کل منابع مالی |

* ارقام سیستم بانکی شامل ارقام بانک مرکزی هم می باشد.

جدول جریان وجوه کل کشور - سال ۱۳۵۹ (میلیون ریال)

بخش مؤسسات مالی

| جمع کل مؤسسات مالی | | شرکت های بیمه | | سیستم بانکی* | | اقدام مالی و غیرمالی |
|--------------------|-----------|---------------|--------|--------------|-----------|---|
| منابع | مصارف | منابع | مصارف | منابع | مصارف | |
| ۱۹۰,۳۰۱ | | ۱۲,۰۵۱ | | ۱۷۸,۲۵۰ | | پس انداز ناخالص |
| ۱۸۴,۹۰۳ | | ۱۲,۰۴۳ | | ۱۷۲,۸۶۰ | | پس انداز خالص |
| ۵,۳۹۸ | | ۸ | | ۵,۳۹۰ | | استهلاک |
| ۱۹۰,۳۰۱ | | ۱۲,۰۵۱ | | ۱۷۸,۲۵۰ | | انتقالات سرمایه ای |
| ۲۰,۳۴۵ | | -۱۸۹ | | ۲۰,۵۳۴ | | جمع منابع غیرمالی |
| ۱۸,۵۹۳ | | -۱۸۲ | | ۱۸,۷۷۵ | | تشکیل سرمایه ثابت ناخالص |
| ۱,۷۵۳ | | -۷ | | ۱,۷۶۰ | | سرمایه گذاری در ساختمان |
| | | | | | | سرمایه گذاری در ماشین آلات |
| -۲,۲۲۰ | | -۳۸ | | -۲,۲۸۲ | | تغییر در موجودی زمین و دارائی های نامشهود |
| ۱۸,۰۲۵ | | -۲۲۷ | | ۱۸,۲۵۲ | | جمع مصارف غیرمالی |
| ۱۷۲,۳۷۶ | | ۱۲,۲۷۸ | | ۱۵۹,۹۹۸ | | خالص سرمایه گذاری مالی |
| ۱۶۶,۶۶۶ | ۶۱,۲۷۱ | | | ۱۶۶,۶۶۶ | ۶۱,۲۷۱ | طلا |
| -۶۷۰,۹۲۹ | ۴,۵۰۶ | ۲۲ | -۲۱۲ | -۶۷۰,۹۵۱ | ۴,۷۱۸ | ارز و سپرده های دیداری ارزی |
| ۵,۲۸۷ | | | | ۵,۲۸۷ | | سایر سپرده های ارزی |
| -۳,۱۹۷ | ۹۱۶ | | | -۳,۱۹۷ | ۹۱۶ | حق برداشت مخصوص صندوق بین المللی پول |
| | | | | | | سایر مؤسسات بین المللی |
| -۷,۹۰۸ | ۴۲۸,۸۹۳ | ۶,۵۳۲ | | -۱۴,۴۴۰ | ۴۲۸,۸۹۳ | پول نقد و سپرده های دیداری ریالی |
| ۱۲۲,۹۹۶ | ۴۲۰,۱۰۲ | ۱,۲۹۲ | -۱۸۸ | ۱۲۱,۷۰۴ | ۴۲۰,۲۸۹ | سایر سپرده های ریالی |
| -۹۷,۰۰۶ | ۹,۱۵۸ | ۳,۷۳۶ | | -۱۰۰,۷۴۲ | ۹,۱۵۸ | اوراق قرضه و اوراق مشارکت دولت |
| -۲۷,۲۶۴ | | ۳,۷۳۶ | | -۳۱,۰۰۰ | | مؤسسات بودجه ای |
| | ۹,۱۵۸ | | | ۹,۱۵۸ | ۹,۱۵۸ | مؤسسات مالی |
| | | | | | | خانوار و سایر مؤسسات |
| -۷۸,۹۰۰ | | | | -۷۸,۹۰۰ | | دنیای خارج |
| -۵,۷۲۷ | ۳,۹۰۷ | | | -۵,۷۲۶ | ۳,۹۰۷ | سرمایه و مشارکت در شرکت ها |
| | ۳,۹۰۷ | | | | ۳,۹۰۷ | مؤسسات مالی |
| -۵,۴۶۴ | | | | -۵,۴۶۳ | | سایر واحدهای نهادی |
| -۲۶۳ | | | | -۲۶۳ | | دنیای خارج |
| ۳۷,۸۷۳ | ۹۵,۶۰۳ | ۲۴ | | ۳۷,۸۴۹ | ۹۵,۶۰۳ | وام های کوتاه مدت دولت |
| | ۶,۷۴۲ | | | | ۶,۷۴۲ | مؤسسات بودجه ای |
| ۳۷,۸۷۳ | ۹۰,۹۲۴ | ۲۴ | | ۳۷,۸۴۹ | ۹۰,۹۲۴ | مؤسسات مالی |
| | | | | | | خانوار و سایر مؤسسات |
| | -۲,۰۶۳ | | | | -۲,۰۶۳ | دنیای خارج |
| ۱,۰۱۳,۷۱۵ | -۳۳,۰۶۷ | | | ۱,۰۱۳,۷۱۶ | -۳۳,۰۶۷ | وام های بلندمدت دولت |
| | -۹,۸۵۲ | | | | -۹,۸۵۲ | مؤسسات بودجه ای |
| ۱,۰۱۳,۷۱۵ | ۱۸,۶۵۱ | | | ۱,۰۱۳,۷۱۶ | ۱۸,۶۵۱ | مؤسسات مالی |
| | | | | | | خانوار و سایر مؤسسات |
| | -۴۱,۸۶۶ | | | | -۴۱,۸۶۶ | دنیای خارج |
| | ۴۳ | ۴۳ | | | | سهام خانوار از بیمه و بازنشستگی |
| ۴۲۴ | ۶۶,۵۵۱ | ۲,۸۲۵ | ۱,۴۸۸ | -۲,۴۰۱ | ۶۵,۰۶۳ | سایر مطالبات بخش غیرمالی عمومی |
| ۳۷۹ | ۶۶,۵۴۹ | ۲,۸۲۵ | ۱,۴۸۶ | -۲,۴۴۵ | ۶۵,۰۶۳ | سایر مطالبات دولت |
| ۴۵ | ۲ | ۲ | | ۴۴ | | سایر مطالبات مؤسسات بودجه ای |
| -۳۸,۴۵۸ | ۳۱,۳۱۲ | -۱۷ | -۲۷ | -۳۸,۴۴۱ | ۳۱,۳۳۸ | اسناد تجاری و پیش پرداخت ها |
| -۴۱,۳۲۳ | -۲۸۱ | -۱۸ | | -۴۱,۳۰۵ | -۲۸۱ | اسناد قابل تنزیل داخلی |
| -۱۹۳ | ۹۶ | | | -۱۹۳ | ۹۶ | اسناد قابل تنزیل خارجی |
| ۳,۰۵۸ | ۳۱,۴۹۷ | ۱ | -۲۷ | ۳,۰۵۷ | ۳۱,۵۲۳ | پیش پرداخت ها |
| ۸۷۶,۰۷۵ | ۱۳۸,۳۴۲ | -۱,۴۷۹ | -۴۵۱ | ۸۷۷,۵۵۵ | ۱۳۸,۷۹۳ | سایر مطالبات داخلی - ریالی |
| ۴۹۶,۲۹۴ | ۱۲۱,۲۱۲ | -۱,۵۷۹ | ۱,۱۴۰ | ۴۹۷,۸۷۳ | ۱۲۰,۰۷۲ | داخلی - ارزی |
| ۳۷۹,۷۸۲ | ۱۷,۱۳۰ | ۱۰۰ | -۱,۵۹۰ | ۳۷۹,۶۸۲ | ۱۸,۷۲۰ | خارجی |
| ۱,۳۹۹,۸۱۲ | ۱,۲۲۷,۵۳۶ | ۱۲,۹۳۳ | ۶۵۵ | ۱,۳۸۶,۸۷۹ | ۱,۲۲۶,۸۸۱ | کل مصارف مالی |
| | | | | | | کل منابع مالی |

* ارقام سیستم بانکی شامل ارقام بانک مرکزی هم می باشد.

جدول جریان وجوه کل کشور - سال ۱۳۶۰ (میلیون ریال)

بخش مؤسسات مالی

| جمع کل مؤسسات مالی | | شرکت‌های بیمه | | سیستم بانکی* | | اقدام مالی و غیرمالی |
|--------------------|-----------|---------------|--------|--------------|-----------|---|
| منابع | مصارف | منابع | مصارف | منابع | مصارف | |
| | -۴۰,۱۵۷ | ۱۱,۱۵۴ | | -۵۱,۳۱۲ | | پس‌انداز ناخالص |
| | -۴۴,۳۱۹ | ۱۰,۲۵۳ | | -۵۴,۵۷۲ | | پس‌انداز خالص |
| | ۴,۱۶۲ | ۹۰۱ | | ۳,۲۶۱ | | استهلاک |
| | -۴۰,۱۵۷ | ۱۱,۱۵۴ | | -۵۱,۳۱۲ | | انتقالات سرمایه‌ای |
| | -۴۰,۱۵۷ | ۱۱,۱۵۴ | | -۵۱,۳۱۲ | | جمع منابع غیرمالی |
| ۴,۲۲۵ | ۹۸۳ | | | ۳,۲۴۲ | | تشکیل سرمایه ثابت ناخالص |
| ۳,۸۹۷ | ۱,۰۳۵ | | | ۲,۸۶۲ | | سرمایه‌گذاری در ساختمان |
| ۳۲۸ | -۵۲ | | | ۳۸۰ | | سرمایه‌گذاری در ماشین آلات |
| -۲۵۰ | | | | -۲۵۰ | | تغییر در موجودی زمین و دارائی‌های نامشهود |
| ۳,۹۷۵ | ۹۸۳ | | | ۳,۹۹۲ | | جمع مصارف غیرمالی |
| -۴۴,۱۳۲ | ۱۰,۱۷۱ | | | -۵۴,۳۰۳ | | خالص سرمایه‌گذاری مالی |
| ۳,۱۲۳ | | | | ۳,۱۲۳ | | طلا |
| ۱۱۰,۸۹۱ | ۱۵۰,۸۳۰ | | | ۱۱۰,۸۹۱ | ۱۵۰,۸۳۰ | ارز و سپرده‌های دیداری ارزی |
| -۷۰,۶۰۱ | ۱۲,۳۷۵ | ۱۷۳ | ۵,۱۱۱ | -۷۰,۷۷۴ | ۷,۲۶۳ | سایر سپرده‌های ارزی |
| ۷۳۲ | | | | ۷۳۲ | | حق برداشت مخصوص |
| -۳,۹۹۶ | ۶۲۱ | | | -۳,۹۹۶ | ۶۲۱ | صندوق بین‌المللی پول |
| | | | | | | سایر مؤسسات بین‌المللی |
| ۷۴,۱۰۸ | ۸۴۸,۵۰۵ | ۵,۶۶۸ | | ۶۸,۴۴۰ | ۸۴۸,۵۰۵ | پول نقد و سپرده‌های دیداری ریالی |
| -۱۷,۴۳۶ | ۱۹۷,۹۳۸ | ۴,۸۳۳ | -۱,۷۹۶ | -۲۲,۲۶۹ | ۱۹۹,۷۳۵ | سایر سپرده‌های ریالی |
| ۳۳۷,۰۰۹ | | ۳,۰۶۰ | | ۳۳۳,۹۴۹ | | اوراق قرضه و اوراق مشارکت دولت |
| ۷۷,۴۶۰ | | ۳,۰۶۰ | | ۷۴,۴۰۰ | | مؤسسات بودجه‌ای |
| | | | | | | مؤسسات مالی |
| | | | | | | خانوار و سایر مؤسسات |
| | | | | | | دنیای خارج |
| ۲۵۹,۵۴۹ | | | | ۲۵۹,۵۴۹ | | سرمایه و مشارکت در شرکت‌ها |
| ۲۰,۸۹۲ | ۹۹,۰۳۹ | -۱۸۹ | | ۲۱,۰۸۱ | ۹۹,۰۳۹ | مؤسسات مالی |
| ۱۱,۵۴۸ | ۹۹,۰۳۹ | -۴۹ | | ۱۱,۵۹۶ | ۹۹,۰۳۹ | سایر واحدهای نهادی |
| ۹,۳۸۶ | | -۱۴۱ | | ۹,۵۲۶ | | دنیای خارج |
| -۴۱ | | | | -۴۱ | | وام‌های کوتاه‌مدت دولت |
| ۷۴۶,۰۱۰ | ۶۴,۱۸۷ | -۳۷ | | ۷۴۶,۰۴۷ | ۶۴,۱۸۷ | وام‌های بلندمدت دولت |
| | ۲۴,۳۳۹ | | | | ۲۴,۳۳۹ | مؤسسات بودجه‌ای |
| ۷۴۶,۰۱۰ | ۵۵,۹۶۲ | -۳۷ | | ۷۴۶,۰۴۷ | ۵۵,۹۶۲ | مؤسسات مالی |
| | | | | | | خانوار و سایر مؤسسات |
| | -۱۶,۱۱۴ | | | | -۱۶,۱۱۴ | دنیای خارج |
| -۷۲,۸۰۲ | ۷۱,۴۲۲ | ۵,۶۵۲ | | -۷۸,۴۵۵ | ۷۱,۴۲۲ | وام‌های بلندمدت دولت |
| | ۱,۵۵۵ | | | | ۱,۵۵۵ | مؤسسات بودجه‌ای |
| -۷۲,۸۰۲ | -۱۹۶,۲۹۹ | ۵,۶۵۲ | | -۷۸,۴۵۵ | -۱۹۶,۲۹۹ | مؤسسات مالی |
| | | | | | | خانوار و سایر مؤسسات |
| | ۲۶۶,۱۶۶ | | | | ۲۶۶,۱۶۶ | دنیای خارج |
| | ۱۲۵ | ۱۲۵ | | | | سهام خانوار از بیمه و بازنشستگی |
| -۷,۰۱۹ | -۳۸,۶۵۴ | -۷,۰۲۱ | ۱۰,۰۰۲ | ۲ | -۴۸,۶۵۶ | سایر مطالبات بخش غیرمالی عمومی |
| -۷,۰۱۹ | -۳۸,۶۵۲ | -۷,۰۰۱ | ۱۰,۰۰۴ | -۱۷ | -۴۸,۶۵۶ | سایر مطالبات دولت |
| | -۲ | -۲۰ | -۲ | ۱۹ | | سایر مطالبات مؤسسات بودجه‌ای |
| ۸۵,۶۷۲ | ۶,۴۰۸ | ۱,۰۲۲ | ۵۱۷ | ۸۴,۶۵۰ | ۵,۸۹۱ | اسناد تجاری و پیش پرداخت‌ها |
| -۳۴,۰۸۷ | | ۲,۰۰۹ | | -۳۶,۰۹۶ | | اسناد قابل تنزیل داخلی |
| ۱۲۴,۲۳۵ | -۳۱۹ | | | ۱۲۴,۲۳۵ | -۳۱۹ | اسناد قابل تنزیل خارجی |
| -۴,۴۷۷ | ۶,۷۲۷ | -۹۸۷ | ۵۱۷ | -۳,۴۹۰ | ۶,۲۱۰ | پیش پرداخت‌ها |
| ۴۵۱,۴۱۲ | ۲۸۹,۳۲۹ | ۱۲,۷۶۴ | ۱,۷۹۴ | ۴۳۸,۶۴۸ | ۲۸۷,۵۳۶ | سایر مطالبات داخلی - ریالی |
| ۳۷۴,۴۷۶ | ۲۹۲,۳۹۶ | ۷,۹۳۸ | ۱,۱۸۸ | ۳۶۶,۵۳۷ | ۲۹۱,۳۰۷ | داخلی - ارزی |
| ۷۶,۹۳۶ | -۳,۰۶۶ | ۴,۸۲۵ | ۶۰۵ | ۷۲,۱۱۱ | -۳,۶۷۱ | خارجی |
| ۱,۶۵۷,۹۹۳ | | ۲۵,۹۲۴ | | ۱,۶۳۲,۰۶۹ | | کل مصارف مالی |
| | ۱,۷۰۲,۱۳۵ | ۱۵,۷۵۳ | | | ۱,۶۸۶,۳۷۲ | کل منابع مالی |

* ارقام سیستم بانکی شامل ارقام بانک مرکزی هم می‌باشد.

جدول جریان وجوه کل کشور - سال ۱۳۶۱ (میلیون ریال)

بخش مؤسسات مالی

| جمع کل مؤسسات مالی | | شرکت‌های بیمه | | سیستم بانکی* | | اقدام مالی و غیرمالی |
|--------------------|-----------|---------------|--------|--------------|-----------|---|
| منابع | مصارف | منابع | مصارف | منابع | مصارف | |
| ۸۵,۸۸۳ | | ۱۸,۳۱۸ | | ۶۷,۵۶۵ | | پس‌انداز ناخالص |
| ۸۳,۱۳۴ | | ۱۸,۲۶۷ | | ۶۴,۸۶۷ | | پس‌انداز خالص |
| ۲,۷۴۹ | | ۵۲ | | ۲,۶۹۸ | | استهلاک |
| ۸۵,۸۸۳ | | ۱۸,۳۱۸ | | ۶۷,۵۶۵ | | انتقالات سرمایه‌ای |
| | | | | | | جمع منابع غیرمالی |
| ۹,۲۵۷ | | -۳ | | ۹,۲۶۰ | | تشکیل سرمایه ثابت ناخالص |
| ۸,۳۸۶ | | -۲۰ | | ۸,۴۰۶ | | سرمایه‌گذاری در ساختمان |
| ۸۷۱ | | ۱۷ | | ۸۵۴ | | سرمایه‌گذاری در ماشین آلات |
| ۱,۹۱۵ | | ۲ | | ۱,۹۱۳ | | تغییر در موجودی زمین و دارائی‌های نامشهود |
| ۱۱,۱۷۲ | | -۱ | | ۱۱,۱۷۳ | | جمع مصارف غیرمالی |
| ۷۴,۷۱۲ | | ۱۸,۳۱۹ | | ۵۶,۳۹۲ | | خالص سرمایه‌گذاری مالی |
| | | | | | | طلا |
| -۳۸۴ | | | | -۳۸۴ | | ارز و سپرده‌های دیداری ارزی |
| ۵۷,۰۱۹ | ۲۳,۳۱۵ | | | ۵۷,۰۱۹ | ۲۳,۳۱۵ | سایر سپرده‌های ارزی |
| ۴۴۰,۶۵۲ | ۲۵,۳۴۲ | ۷۴ | -۹۵۸ | ۴۴۰,۵۷۸ | ۲۶,۳۰۰ | حق برداشت مخصوص صندوق بین‌المللی پول |
| ۸۱۳ | | | | ۸۱۳ | | سایر مؤسسات بین‌المللی |
| -۴,۸۵۶ | | | | -۴,۸۵۶ | | پول نقد و سپرده‌های دیداری ریالی |
| ۱۱۸,۷۲۵ | ۹۰۸,۲۹۲ | ۱۰,۵۶۲ | | ۱۰۸,۱۶۳ | ۹۰۸,۲۹۲ | سایر سپرده‌های ریالی |
| ۳۶۹,۷۱۵ | ۸۵۱,۶۰۶ | ۹۰۱۸ | ۹۶۸ | ۳۶۰,۶۹۷ | ۸۵۰,۶۳۸ | اوراق قرضه و اوراق مشارکت دولت |
| -۲۶۰,۶۲۳ | -۷۹۷ | ۶,۱۲۷ | | -۲۶۶,۷۵۹ | -۷۹۷ | مؤسسات بودجه‌ای |
| ۱۱,۸۲۷ | | ۶,۱۲۷ | | ۵,۷۰۰ | | مؤسسات مالی |
| | | | | | | خانوار و سایر مؤسسات |
| -۷۹۷ | -۷۹۷ | | | -۷۹۷ | -۷۹۷ | دنیای خارج |
| -۲۷۱,۶۶۲ | | | | -۲۷۱,۶۶۲ | | سرمایه و مشارکت در شرکت‌ها |
| ۹,۴۷۹ | ۴,۸۸۲ | ۱۶۹ | | ۹,۳۱۰ | ۴,۸۸۲ | مؤسسات مالی |
| ۱۹۵ | ۴,۸۸۲ | ۱۹۵ | | | ۴,۸۸۲ | سایر واحدهای نهادی |
| ۸۸۶۰ | | -۲۶ | | ۸۸۸۵ | | دنیای خارج |
| ۴۲۴ | | | | ۴۲۴ | | وام‌های کوتاه‌مدت دولت |
| ۲۰۸,۲۶۷ | ۱۰۹,۰۶۵ | ۱۳ | | ۲۰۸,۲۶۷ | ۱۰۹,۰۵۲ | مؤسسات بودجه‌ای |
| | ۲,۶۵۳ | | | | ۲,۶۵۳ | مؤسسات مالی |
| ۲۰۸,۲۶۷ | ۱۰۵,۳۴۸ | ۱۳ | | ۲۰۸,۲۶۷ | ۱۰۵,۳۳۵ | خانوار و سایر مؤسسات |
| | ۱,۰۶۴ | | | | ۱,۰۶۴ | دنیای خارج |
| ۱,۱۶۰,۷۵۵ | -۱۲۵,۶۳۵ | -۱,۸۹۴ | | ۱,۱۶۲,۶۴۹ | -۱۲۵,۶۳۵ | وام‌های بلندمدت دولت |
| | ۹۵۳ | | | | ۹۵۳ | مؤسسات بودجه‌ای |
| ۱,۱۶۰,۷۵۵ | ۲۰۱,۸۹۳ | -۱,۸۹۴ | | ۱,۱۶۲,۶۴۹ | ۲۰۱,۸۹۳ | مؤسسات مالی |
| | -۳۲۸,۴۸۰ | | | | -۳۲۸,۴۸۰ | خانوار و سایر مؤسسات |
| | ۳۰۴ | | ۳۰۴ | | | دنیای خارج |
| ۷۳,۵۷۱ | -۱۰,۱۲۶ | -۷۸۷ | ۶,۹۲۹ | ۷۴,۳۵۸ | -۱۷,۰۵۵ | سهام خانوار از بیمه و بازنشستگی |
| ۷۳,۵۹۸ | -۱۰,۲۰۲ | -۷۸۷ | ۶,۸۵۳ | ۷۴,۳۸۵ | -۱۷,۰۵۵ | سایر مطالبات بخش غیرمالی عمومی |
| -۲۷ | ۷۶ | | ۷۶ | -۲۷ | | سایر مطالبات دولت |
| -۱۳,۱۰۵ | ۴۷,۸۳۹ | ۹۴۱ | -۳۴ | -۱۴,۰۴۷ | ۴۷,۸۷۲ | سایر مطالبات مؤسسات بودجه‌ای |
| -۲۳,۵۲۹ | -۵۴ | -۱,۵۲۷ | | -۲۲,۰۰۲ | -۵۴ | اسناد تجاری و پیش پرداخت‌ها |
| ۷,۸۵۶ | -۱۸۶ | | | ۷,۸۵۶ | -۱۸۶ | اسناد قابل تنزیل داخلی |
| ۲,۵۶۸ | ۴۸,۰۷۹ | ۲,۴۶۹ | -۳۴ | ۱۰۰ | ۴۸,۱۱۳ | اسناد قابل تنزیل خارجی |
| -۹۱,۸۲۸ | ۱۴۹,۳۹۱ | -۱۱۵ | -۱,۴۴۵ | -۹۱,۷۱۴ | ۱۵۰,۸۳۵ | پیش پرداخت‌ها |
| ۲۳۷,۱۰۴ | ۱۵۰,۴۹۶ | ۶۶۸ | -۱,۶۲۸ | ۲۳۶,۴۳۶ | ۱۵۲,۱۳۴ | سایر مطالبات داخلی - ریالی |
| | | | | | | داخلی - ارزی |
| -۳۲۸,۹۳۲ | -۱,۱۰۵ | -۷۸۳ | ۱۹۳ | -۳۲۸,۱۴۹ | -۱,۲۹۸ | خارجی |
| ۲۰۶۸,۱۹۰ | | ۲۴,۰۹۶ | | ۲۰۴۴,۰۹۴ | | کل مصارف مالی |
| | ۱,۹۹۳,۴۷۸ | ۵,۷۷۷ | | | ۱,۹۸۷,۷۰۲ | کل منابع مالی |

* ارقام سیستم بانکی شامل ارقام بانک مرکزی هم می‌باشد.

جدول جریان وجوه کل کشور - سال ۱۳۶۲ (میلیون ریال)

بخش مؤسسات مالی

| جمع کل مؤسسات مالی | | شرکت‌های بیمه | | سیستم بانکی* | | اقلام مالی و غیرمالی |
|--------------------|-----------|---------------|--------|--------------|-----------|---|
| منابع | مصارف | منابع | مصارف | منابع | مصارف | |
| ۲۰۲,۱۴۴ | | ۱۳,۴۱۵ | | ۱۸۸,۷۲۹ | | پس‌انداز ناخالص |
| ۱۹۷,۹۳۱ | | ۱۳,۲۴۴ | | ۱۸۴,۶۸۷ | | پس‌انداز خالص |
| ۴,۲۱۴ | | ۱۷۱ | | ۴,۰۴۲ | | استهلاک |
| ۲۰۲,۱۴۴ | | ۱۳,۴۱۵ | | ۱۸۸,۷۲۹ | | انتقالات سرمایه‌ای |
| | | | | | | جمع منابع غیرمالی |
| ۸,۶۸۵ | ۷۴۸ | | | ۷,۹۳۸ | | تشکیل سرمایه ثابت ناخالص |
| ۸,۰۴۸ | ۶۷۵ | | | ۷,۳۷۲ | | سرمایه‌گذاری در ساختمان |
| ۶۳۸ | ۷۲ | | | ۵۶۵ | | سرمایه‌گذاری در ماشین آلات |
| -۳۳۳ | -۱۱۵ | | | -۲۱۸ | | تغییر در موجودی زمین و دارائی‌های نامشهود |
| ۸,۳۵۲ | ۶۳۲ | | | ۷,۷۲۰ | | جمع مصارف غیرمالی |
| ۱۹۳,۷۹۲ | ۱۳,۷۸۳ | | | ۱۸۱,۰۰۹ | | خالص سرمایه‌گذاری مالی |
| -۲,۷۳۹ | | | | -۲,۷۳۹ | | طلا |
| ۲۲,۳۹۰ | -۲۱,۱۴۲ | | | ۲۲,۳۹۰ | -۲۱,۱۴۲ | ارز و سپرده‌های دیداری ارزی |
| -۲۴۲,۸۶۹ | ۵۳۶ | ۱۹۳ | -۲,۶۲۵ | -۲۴۳,۰۶۳ | ۳,۱۶۲ | سایر سپرده‌های ارزی |
| ۷۸۶ | | | | ۷۸۶ | | حق برداشت مخصوص صندوق بین‌المللی پول |
| | | | | | | سایر مؤسسات بین‌المللی |
| -۱۹۵,۵۶۱ | ۵۶۲,۹۷۳ | ۱۱,۹۶۲ | | -۲۰۷,۵۲۴ | ۵۶۲,۹۷۳ | پول نقد و سپرده‌های دیداری ریالی |
| ۶۵۴,۴۸۴ | ۱,۳۸۸,۸۰۶ | ۱,۵۵۳ | ۱,۷۵۹ | ۶۵۲,۹۳۱ | ۱,۳۸۷,۰۴۷ | سایر سپرده‌های ریالی |
| ۲۰۱,۴۶۰ | -۱۲,۲۱۹ | ۶,۴۱۰ | | ۱۹۵,۰۵۰ | -۱۲,۲۱۹ | اوراق قرضه و اوراق مشارکت دولت |
| ۲۰۹,۸۱۰ | | ۶,۴۱۰ | | ۲۰۳,۴۰۰ | | مؤسسات بودجه‌ای |
| | | | | | | مؤسسات مالی |
| -۱۲,۲۱۹ | -۱۲,۲۱۹ | | | -۱۲,۲۱۹ | -۱۲,۲۱۹ | خانوار و سایر مؤسسات |
| ۳,۸۶۹ | | | | ۳,۸۶۹ | | دنیاى خارج |
| ۲,۳۴۹ | ۱,۴۹۶ | -۴۶۶ | | ۲,۸۱۶ | ۱,۴۹۶ | سرمایه و مشارکت در شرکت‌ها |
| ۹۵۸ | ۱,۴۹۶ | -۲۰۰ | | ۱,۱۵۸ | ۱,۴۹۶ | مؤسسات مالی |
| ۱,۳۹۷ | | -۲۶۷ | | ۱,۶۶۴ | | سایر واحدهای نهادی |
| -۶ | | | | -۶ | | دنیاى خارج |
| ۹۱۲,۱۵۳ | ۱۶,۵۷۱ | | -۱۳ | ۹۱۲,۱۵۳ | ۱۶,۵۸۳ | وام‌های کوتاه‌مدت دولت |
| | | | | | | مؤسسات بودجه‌ای |
| ۹۱۲,۱۵۳ | ۲۳,۰۰۸ | | -۱۳ | ۹۱۲,۱۵۳ | ۲۳,۰۲۱ | مؤسسات مالی |
| | | | | | | خانوار و سایر مؤسسات |
| | -۶,۴۳۷ | | | | -۶,۴۳۷ | دنیاى خارج |
| ۵۳۷,۰۷۳ | ۸۰,۳۹۹ | -۲۲۵ | | ۵۳۷,۲۹۸ | ۸۰,۳۹۹ | وام‌های بلندمدت دولت |
| | ۳۸,۰۹۲ | | | | ۳۸,۰۹۲ | مؤسسات بودجه‌ای |
| ۵۳۷,۰۷۳ | ۴۰,۲۸۶ | -۲۲۵ | | ۵۳۷,۲۹۸ | ۴۰,۲۸۶ | مؤسسات مالی |
| | | | | | | خانوار و سایر مؤسسات |
| | ۲,۰۲۱ | | | | ۲,۰۲۱ | دنیاى خارج |
| | ۲,۱۲۹ | | ۲,۱۲۹ | | | سهام خانوار از بیمه و بازنشستگی |
| ۸,۶۷۵ | ۱۴۱,۶۸۶ | ۲,۰۹۹ | ۱۵,۵۴۷ | ۶,۵۷۶ | ۱۲۶,۱۳۹ | سایر مطالبات بخش غیرمالی عمومی |
| ۸,۵۶۱ | ۱۴۱,۷۶۲ | ۱,۹۹۵ | ۱۵,۶۲۳ | ۶,۵۶۶ | ۱۲۶,۱۳۹ | سایر مطالبات دولت |
| ۱۱۴ | -۷۶ | ۱۰۵ | -۷۶ | ۱۰ | | سایر مطالبات مؤسسات بودجه‌ای |
| ۱۲۲,۳۳۱ | ۶,۵۶۱ | ۷,۹۷۵ | ۵۶۳ | ۱۱۴,۳۵۶ | ۵,۹۹۸ | اسناد تجاری و پیش پرداخت‌ها |
| ۳۷,۷۶۴ | | -۱۷ | | ۳۷,۷۸۱ | | اسناد قابل تنزیل داخلی |
| ۸۲,۰۹۵ | -۲۰۱ | | | ۸۲,۰۹۵ | -۲۰۱ | اسناد قابل تنزیل خارجی |
| ۲,۴۷۲ | ۶,۷۶۲ | ۷,۹۹۲ | ۵۶۳ | -۵,۵۲۰ | ۶,۱۹۹ | پیش پرداخت‌ها |
| ۳۴۱,۳۷۰ | ۳۱۲ | ۶,۹۳۴ | ۶,۲۹۳ | ۳۳۴,۴۳۶ | -۵,۹۸۱ | سایر مطالبات داخلی - ریالی |
| ۳۱۹,۶۲۲ | -۸,۷۷۳ | ۵,۲۵۳ | ۵,۹۷۲ | ۳۱۴,۳۶۹ | -۱۴,۷۴۵ | داخلی - ارزی |
| ۲۱,۷۴۸ | ۹,۰۸۵ | ۱,۶۸۰ | ۳۲۱ | ۲۰,۰۶۷ | ۸,۷۶۴ | خارجی |
| ۲,۳۶۱,۸۹۹ | | ۳۶,۴۳۵ | | ۲,۳۲۵,۴۶۴ | | کل مصارف مالی |
| | ۲,۱۶۸,۱۰۷ | ۲۳,۶۵۳ | | | ۲,۱۴۴,۴۵۵ | کل منابع مالی |

* ارقام سیستم بانکی شامل ارقام بانک مرکزی هم می‌باشد.

جدول جریان وجوه کل کشور - سال ۱۳۶۳ (میلیون ریال)

بخش مؤسسات مالی

| جمع کل مؤسسات مالی | | شرکت های بیمه | | سیستم بانکی* | | اقدام مالی و غیرمالی |
|--------------------|----------|---------------|--------|--------------|----------|---|
| منابع | مصارف | منابع | مصارف | منابع | مصارف | |
| ۱۱۸,۳۳۳ | | ۱۸,۳۲۲ | | ۱۰۰,۰۱۲ | | پس انداز ناخالص |
| ۱۱۳,۶۰۶ | | ۱۸,۲۰۴ | | ۹۵,۴۰۲ | | پس انداز خالص |
| ۴,۷۲۷ | | ۱۱۸ | | ۴,۶۱۰ | | استهلاک |
| ۱۱۸,۳۳۳ | | ۱۸,۳۲۲ | | ۱۰۰,۰۱۲ | | انتقالات سرمایه های |
| | | | | | | جمع منابع غیرمالی |
| -۳۰,۶۴۵ | ۵۸۰ | | | -۳۱,۲۲۵ | | تشکیل سرمایه ثابت ناخالص |
| -۳۳,۶۲۶ | ۵۳۷ | | | -۳۴,۱۶۲ | | سرمایه گذاری در ساختمان |
| ۲,۹۸۱ | ۴۳ | | | ۲,۹۳۸ | | سرمایه گذاری در ماشین آلات |
| ۲۱۴ | ۵ | | | ۲۰۹ | | تغییر در موجودی زمین و دارائی های نامشهود |
| -۳۰,۴۳۱ | ۵۸۵ | | | -۳۱,۰۱۶ | | جمع مصارف غیرمالی |
| ۱۴۸,۷۶۵ | ۱۷,۷۳۷ | | | ۱۳۱,۰۲۸ | | خالص سرمایه گذاری مالی |
| | | | | | | طلا |
| ۳۳,۶۷۴ | -۸۸,۱۶۲ | | | ۳۳,۶۷۴ | -۸۸,۱۶۲ | ارز و سپرده های دیداری ارزی |
| -۲۲۱,۵۹۲ | -۱۸,۱۱۲ | ۲۲۳ | -۲۴۸ | -۲۲۱,۸۱۵ | -۱۷,۸۶۴ | سایر سپرده های ارزی |
| ۹۲۰ | | | | ۹۲۰ | | حق برداشت مخصوص صندوق بین المللی پول |
| | | | | | | سایر مؤسسات بین المللی |
| ۳۷,۷۷۳ | ۶۹۲,۹۶۴ | ۱۱,۵۹۲ | | ۲۶,۱۸۰ | ۶۹۲,۹۶۴ | پول نقد و سپرده های دیداری ریالی |
| ۲۳,۶۳۳ | -۱۵۰,۸۶۵ | -۴,۱۸۹ | ۷۹۰ | ۲۷,۸۲۳ | -۱۵۱,۶۵۵ | سایر سپرده های ریالی |
| ۳۹۷,۱۰۶ | | ۵,۳۲۶ | | ۳۹۱,۷۸۰ | | اوراق قرضه و اوراق مشارکت دولت |
| ۱۲۰,۳۲۶ | | ۵,۳۲۶ | | ۱۱۵,۰۰۰ | | مؤسسات بودجه ای |
| | | | | | | مؤسسات مالی |
| | | | | | | خانوار و سایر مؤسسات |
| ۱۷۶,۷۷۹ | | | | ۱۷۶,۷۷۹ | | دنیای خارج |
| ۹۳,۷۷۵ | ۴۲,۰۲۸ | ۵۰۰ | | ۹۳,۷۷۷ | ۴۱,۵۳۸ | سرمایه و مشارکت در شرکت ها |
| ۴,۹۸۰ | ۴۲,۰۲۸ | -۱۲ | ۵۰۰ | ۴,۹۹۲ | ۴۱,۵۳۸ | مؤسسات مالی |
| ۸۸,۹۳۵ | | ۱۰ | | ۸۸,۹۳۵ | | سایر واحدهای نهادی |
| -۱۴۰ | | | | -۱۴۰ | | دنیای خارج |
| ۱,۰۵۵,۴۵۳ | -۸,۲۵۰ | | | ۱,۰۵۵,۴۵۳ | -۸,۲۵۰ | وام های کوتاه مدت دولت |
| | | | | | | مؤسسات بودجه ای |
| ۱,۰۵۵,۴۵۳ | -۹,۵۳۵ | | | ۱,۰۵۵,۴۵۳ | -۹,۵۳۵ | مؤسسات مالی |
| | | | | | | خانوار و سایر مؤسسات |
| | ۱,۲۸۵ | | | | ۱,۲۸۵ | دنیای خارج |
| ۱۲۶,۳۱۳ | -۲۶,۴۷۶ | ۱۳۳ | | ۱۲۶,۱۸۱ | -۲۶,۴۷۶ | وام های بلندمدت دولت |
| | -۳۸,۵۶۴ | | | | -۳۸,۵۶۴ | مؤسسات بودجه ای |
| ۱۲۶,۳۱۳ | ۱۶,۶۸۶ | ۱۳۳ | | ۱۲۶,۱۸۱ | ۱۶,۶۸۶ | مؤسسات مالی |
| | | | | | | خانوار و سایر مؤسسات |
| | -۴,۵۹۸ | | | | -۴,۵۹۸ | دنیای خارج |
| | ۲,۳۰۲ | ۲,۳۰۲ | | | | سهام خانوار از بیمه و بازنشستگی |
| -۴۳,۴۸۳ | ۷۷,۳۳۶ | ۱,۰۴۵ | -۳,۶۱۰ | -۴۴,۵۲۸ | ۸۰,۹۴۶ | سایر مطالبات بخش غیرمالی عمومی |
| -۴۴,۳۶۰ | ۷۷,۳۳۶ | ۱,۱۴۹ | -۳,۶۱۰ | -۴۵,۵۰۹ | ۸۰,۹۴۶ | سایر مطالبات دولت |
| ۸۷۶ | | -۱۰۵ | | ۹۸۱ | | سایر مطالبات مؤسسات بودجه ای |
| -۲۷۱,۱۲۹ | -۵۸,۳۳۰ | ۵,۵۵۴ | ۱,۰۹۴ | -۲۷۶,۶۹۳ | -۵۹,۴۲۵ | اسناد تجاری و پیش پرداخت ها |
| -۱۶۰,۶۱۳ | | -۱۹۳ | | -۱۶۰,۴۲۰ | | اسناد قابل تنزیل داخلی |
| -۱۱۳,۲۰۲ | | | | -۱۱۳,۲۰۲ | | اسناد قابل تنزیل خارجی |
| ۲,۶۷۶ | -۵۸,۳۳۰ | ۵,۷۴۷ | ۱,۰۹۴ | -۳,۰۷۱ | -۵۹,۴۲۵ | پیش پرداخت ها |
| -۲۹,۳۰۰ | ۴۸۹,۹۲۶ | -۲۱ | ۱,۰۸۵ | -۲۹,۲۶۹ | ۴۸۸,۸۴۰ | سایر مطالبات داخلی - ریالی |
| ۸۷,۴۱۱ | ۴۸۱,۵۱۵ | ۵,۹۰۸ | -۲۶۸ | ۸۱,۵۰۳ | ۴۸۱,۷۸۳ | داخلی - ارزی |
| -۱۱۶,۷۱۱ | ۸,۴۱۱ | -۵,۹۴۰ | ۱,۳۵۴ | -۱۱۰,۷۷۲ | ۷,۰۵۷ | خارجی |
| ۱,۱۰۳,۱۳۴ | ۹۵۴,۳۶۹ | ۱۹,۶۵۰ | ۱,۹۱۴ | ۱,۰۸۳,۴۸۳ | ۹۵۲,۴۵۵ | کل مصارف مالی |
| | | | | | | کل منابع مالی |

* ارقام سیستم بانکی شامل ارقام بانک مرکزی هم می باشد.

جدول جریان وجوه کل کشور - سال ۱۳۶۴ (میلیون ریال)

بخش مؤسسات مالی

| جمع کل مؤسسات مالی | | شرکت‌های بیمه | | سیستم بانکی* | | اقلام مالی و غیرمالی |
|--------------------|-----------|---------------|---------|--------------|-----------|---|
| مصارف | منابع | مصارف | منابع | مصارف | منابع | |
| | ۷۲,۳۵۸ | | ۱۵,۲۵۲ | | ۵۷,۱۰۶ | پس‌انداز ناخالص |
| | ۶۷,۴۹۳ | | ۱۵,۰۷۴ | | ۵۲,۴۱۹ | پس‌انداز خالص |
| | ۴,۸۶۴ | | ۱۷۸ | | ۴,۶۸۷ | استهلاک |
| | ۷۲,۳۵۸ | | ۱۵,۲۵۲ | | ۵۷,۱۰۶ | انتقالات سرمایه‌ای |
| | ۲۶,۰۲۲ | | ۷۹۷ | | ۲۵,۲۲۵ | جمع منابع غیرمالی |
| | ۲۳,۲۶۵ | | ۷۲۳ | | ۲۲,۵۴۲ | تشکیل سرمایه ثابت ناخالص |
| | ۲,۷۵۷ | | ۷۴ | | ۲,۶۸۳ | سرمایه‌گذاری در ساختمان |
| | -۲۸۸ | | -۳۶۷ | | ۷۹ | سرمایه‌گذاری در ماشین آلات |
| | ۲۵,۷۳۴ | | ۴۳۰ | | ۲۵,۳۰۴ | تغییر در موجودی زمین و دارائی‌های نامشهود |
| | ۴۶,۶۲۴ | | ۱۴,۸۲۲ | | ۳۱,۸۰۳ | جمع مصارف غیرمالی |
| | | | | | | خالص سرمایه‌گذاری مالی |
| | ۹۹,۴۱۴ | | -۲۰,۴۷۹ | | ۹۹,۴۱۴ | طلا |
| | ۱۱۶,۶۱۰ | | ۱۰,۳۹۸ | | ۱۱۶,۵۳۹ | ارز و سپرده‌های دیداری ارزی |
| | ۷۴۳ | | ۷۱ | | ۷۴۳ | سایر سپرده‌های ارزی |
| | -۴۳ | | -۱,۲۴۴ | | -۴۳ | حق برداشت مخصوص صندوق بین‌المللی پول |
| | ۶,۱۹۸ | | -۱۶,۰۱۹ | | ۲۲,۲۱۷ | سایر مؤسسات بین‌المللی |
| | ۲۴۲,۵۸۷ | | ۱۵,۸۶۳ | | ۲۲۷,۷۲۴ | پول نقد و سپرده‌های دیداری ریالی |
| | ۱۵۲,۵۴۱ | | ۱۰,۵۰۰ | | ۱۴۲,۰۴۲ | سایر سپرده‌های ریالی |
| | ۱۵۲,۷۰۰ | | ۱۰,۵۰۰ | | ۱۴۲,۲۰۰ | اوراق قرضه و اوراق مشارکت دولت |
| | | | | | | مؤسسات بودجه‌ای |
| | | | | | | مؤسسات مالی |
| | | | | | | خانوار و سایر مؤسسات |
| | | | | | | دنیای خارج |
| | | | | | | سرمایه و مشارکت در شرکت‌ها |
| | | | | | | مؤسسات مالی |
| | | | | | | خانوار و سایر مؤسسات |
| | | | | | | دنیای خارج |
| | | | | | | وام‌های بلندمدت دولت |
| | | | | | | مؤسسات بودجه‌ای |
| | | | | | | مؤسسات مالی |
| | | | | | | خانوار و سایر مؤسسات |
| | | | | | | دنیای خارج |
| | | | | | | وام‌های بلندمدت دولت |
| | | | | | | مؤسسات بودجه‌ای |
| | | | | | | مؤسسات مالی |
| | | | | | | خانوار و سایر مؤسسات |
| | | | | | | دنیای خارج |
| | | | | | | سهام خانوار از بیمه و بازنشستگی |
| | | | | | | سایر مطالبات بخش غیرمالی عمومی |
| | | | | | | سایر مطالبات دولت |
| | | | | | | سایر مطالبات مؤسسات بودجه‌ای |
| | | | | | | اسناد تجاری و پیش پرداخت‌ها |
| | | | | | | اسناد قابل تنزیل داخلی |
| | | | | | | اسناد قابل تنزیل خارجی |
| | | | | | | پیش پرداخت‌ها |
| | | | | | | سایر مطالبات داخلی - ریالی |
| | | | | | | داخلی - ارزی |
| | | | | | | خارجی |
| | ۱,۸۳۷,۲۹۳ | | ۲۴,۱۹۱ | | ۱,۸۱۳,۱۰۲ | کل مصارف مالی |
| | ۱,۷۹۰,۶۶۹ | | ۹,۳۷۰ | | ۱,۷۸۱,۳۰۰ | کل منابع مالی |

* ارقام سیستم بانکی شامل ارقام بانک مرکزی هم می‌باشد.

جدول جریان وجوه کل کشور - سال ۱۳۶۵ (میلیون ریال)

بخش مؤسسات مالی

| اقدام مالی و غیرمالی | بانک مرکزی | | سایر بانکها | | جمع سیستم بانکی | | شرکت های بیمه | | جمع کل مؤسسات مالی | |
|----------------------------------|------------------|-------|------------------|-------|------------------|-------|----------------|-------|--------------------|-------|
| | منابع | مصارف | منابع | مصارف | منابع | مصارف | منابع | مصارف | منابع | مصارف |
| پس انداز ناخالص | ۱۱,۱۸۹ | | ۱۰۷,۶۸۴ | | ۱۱۸,۸۷۳ | | ۳۰,۸۸۴ | | ۱۴۹,۷۵۷ | |
| پس انداز خالص | ۱۰,۵۸۴ | | ۹۴,۱۸۳ | | ۱۰۴,۷۶۷ | | ۳۰,۷۰۱ | | ۱۳۵,۴۶۸ | |
| استهلاک | ۶۰۵ | | ۱۳,۵۰۱ | | ۱۴,۱۰۶ | | ۱۸۳ | | ۱۴,۳۸۹ | |
| انتقالات سرمایه ای | | | | | | | | | | |
| جمع منابع غیرمالی | ۱۱,۱۸۹ | | ۱۰۷,۶۸۴ | | ۱۱۸,۸۷۳ | | ۳۰,۸۸۴ | | ۱۴۹,۷۵۷ | |
| تشکیل سرمایه ثابت ناخالص | ۳۴۵ | | ۳۸,۰۳۸ | | ۳۸,۳۸۳ | | ۴۳۵ | | ۳۸,۸۱۸ | |
| سرمایه گذاری در ساختمان | ۲۱۹ | | ۳۵,۶۰۴ | | ۳۵,۸۲۳ | | ۳۹۴ | | ۳۶,۲۱۷ | |
| سرمایه گذاری در ماشین آلات | ۱۲۶ | | ۲,۴۳۳ | | ۲,۵۵۹ | | ۴۱ | | ۲,۶۰۰ | |
| تغییر در موجودی | | | | | | | | | | |
| زمین و دارائی های نامشهود | | | ۲,۰۷۰ | | ۲,۰۷۰ | | | | ۲,۰۷۰ | |
| جمع مصارف غیرمالی | ۳۴۵ | | ۴۰,۱۰۸ | | ۴۰,۴۵۳ | | ۴۳۵ | | ۴۰,۸۸۸ | |
| خالص سرمایه گذاری مالی | ۱۰,۸۴۴ | | ۶۷,۵۷۶ | | ۷۸,۴۲۰ | | ۳۰,۴۴۹ | | ۱۰۸,۸۶۹ | |
| طلا | | | | | | | | | | |
| ارز و سپرده های دیداری ارزی | ۱۶,۰۸۰ | | ۶,۷۴۵ | | ۲۲,۸۲۴ | | | | ۲۲,۸۲۴ | |
| سایر سپرده های ارزی | -۸۸ | | -۵,۰۷۳ | | -۵,۱۶۱ | | ۲,۰۱۱ | | -۳,۱۵۰ | |
| حق برداشت مخصوص | ۶۱۳ | | | | ۶۱۳ | | | | ۶۱۳ | |
| صندوق بین المللی پول | | | | | | | | | | |
| سایر مؤسسات بین المللی | ۷۷۳ | | | | ۷۷۳ | | | | ۷۷۳ | |
| پول نقد و سپرده های دیداری ریالی | ۹۷۵,۹۳۸ | | ۴۱۹,۵۱۶ | | ۱,۳۹۵,۴۵۴ | | ۱,۶۲۲ | | ۱,۳۹۵,۴۵۴ | |
| سایر سپرده های ریالی | ۲۵۹,۷۰۰ | | ۸۳۶,۱۵۶ | | ۱,۰۹۵,۸۵۶ | | ۳۹۴ | | ۱,۰۹۶,۲۵۰ | |
| اوراق قرضه و اوراق مشارکت | ۲۰۷,۰۰۶ | | -۷,۷۹۷ | | -۷,۷۹۷ | | ۸,۵۹۹ | | -۷,۷۹۷ | |
| دولت | ۱۷۵,۶۰۰ | | ۷۰۰ | | ۱۷۶,۳۰۰ | | ۸,۵۹۹ | | ۱۸۴,۸۹۹ | |
| مؤسسات بودجه ای | | | | | | | | | | |
| مؤسسات مالی | | | | | | | | | | |
| خانوار و سایر مؤسسات | | | | | | | | | | |
| دنیا ی خارج | | | | | | | | | | |
| سرمایه و مشارکت در شرکت ها | | | | | | | | | | |
| مؤسسات مالی | | | | | | | | | | |
| سایر واحدهای نهاده | | | | | | | | | | |
| دنیا ی خارج | | | | | | | | | | |
| وام های کوتاه مدت | -۱,۹۴۸,۴۲۰ | | ۳۲۷,۱۱۴ | | ۳۲۷,۱۱۴ | | -۶ | | ۳۲۷,۱۱۴ | |
| دولت | | | | | | | | | | |
| مؤسسات بودجه ای | | | | | | | | | | |
| مؤسسات مالی | | | | | | | | | | |
| خانوار و سایر مؤسسات | | | | | | | | | | |
| دنیا ی خارج | | | | | | | | | | |
| وام های بلند مدت | ۳,۳۸۱,۲۳۹ | | ۴۲۱,۲۹۷ | | ۴۲۱,۲۹۷ | | -۲۷۱ | | ۴۲۱,۲۹۷ | |
| دولت | | | | | | | | | | |
| مؤسسات بودجه ای | | | | | | | | | | |
| مؤسسات مالی | | | | | | | | | | |
| خانوار و سایر مؤسسات | | | | | | | | | | |
| دنیا ی خارج | | | | | | | | | | |
| سهام خانوار از بیمه و بازنشستگی | ۱۴۷,۷۸۳ | | ۲۳,۷۱۹ | | ۱۷۱,۵۰۲ | | -۱۳ | | ۱۵۸,۳۴۳ | |
| سایر مطالبات بخش غیرمالی عمومی | -۹,۶۱۱ | | -۱,۶۵۷ | | -۱۱,۲۶۸ | | -۱۳,۱۵۹ | | -۸,۸۰۴ | |
| سایر مطالبات دولت | -۹,۶۱۱ | | -۱,۶۵۷ | | -۱۱,۲۶۸ | | -۱۳,۱۵۹ | | -۱۰,۷۸۴ | |
| سایر مطالبات مؤسسات بودجه ای | | | | | | | | | | |
| اسناد تجاری و پیش پرداخت ها | ۶۵,۷۰۲ | | ۳,۹۰۹ | | ۶۹,۶۱۱ | | -۳۴۴ | | ۶۹,۲۶۷ | |
| اسناد قابل تنزیل داخلی | ۶۵,۷۰۲ | | ۵۵۰ | | ۶۶,۲۵۲ | | ۳۳۰ | | ۶۶,۲۵۲ | |
| اسناد قابل تنزیل خارجی | | | | | | | | | | |
| پیش پرداخت ها | | | | | | | | | | |
| سایر مطالبات | ۷,۲۲۲ | | -۵۱,۳۷۴ | | -۴۴,۰۵۲ | | -۹۶۵ | | -۴۵,۰۱۷ | |
| داخلی - ریالی | -۱۳۶ | | -۴۱,۶۳۰ | | -۴۱,۷۶۶ | | ۷۴۶ | | -۴۱,۰۲۰ | |
| داخلی - ارزی | | | -۶,۴۹۵ | | -۶,۴۹۵ | | | | -۶,۴۹۵ | |
| خارجی | ۷,۳۵۸ | | -۳,۱۵۰ | | ۴,۲۰۸ | | -۱,۷۱۰ | | ۲,۴۹۸ | |
| کل مصارف مالی | ۱,۴۸۳,۱۸۱ | | ۲,۰۴۳,۲۹۳ | | ۲,۵۲۶,۴۷۳ | | ۱۸,۳۷۲ | | ۳,۵۴۴,۸۴۶ | |
| کل منابع مالی | ۱,۴۷۲,۳۳۶ | | ۱,۹۷۵,۷۱۷ | | ۳,۴۴۸,۰۵۳ | | -۱۲,۰۷۶ | | ۳,۴۳۵,۹۷۷ | |

جدول جریان وجوه کل کشور - سال ۱۳۶۶ (میلیون ریال)

بخش مؤسسات مالی

| اقدام مالی و غیرمالی | بانک مرکزی | | سایر بانکها | | جمع سیستم بانکی | | شرکت های بیمه | | جمع کل مؤسسات مالی | |
|---|------------------|-------|------------------|-------|------------------|-------|---------------|-------|--------------------|-------|
| | منابع | مصارف | منابع | مصارف | منابع | مصارف | منابع | مصارف | منابع | مصارف |
| پس انداز ناخالص | ۴,۶۱۹ | | -۹۳,۳۰۸ | | -۸۸,۶۸۹ | | ۱۳,۳۹۴ | | -۷۵,۲۹۵ | |
| پس انداز خالص | ۳,۹۹۰ | | -۱۰۱,۴۳۱ | | -۹۷,۴۴۱ | | ۱۳,۲۱۶ | | -۸۴,۲۲۵ | |
| استهلاک | ۶۲۹ | | ۸,۱۲۲ | | ۸,۷۵۲ | | ۱۷۸ | | ۸,۹۳۰ | |
| انتقالات سرمایه ای | | | ۸۴ | | ۸۴ | | | | ۸۴ | |
| جمع منابع غیرمالی | ۴,۶۱۹ | | -۹۳,۲۲۴ | | -۸۸,۶۰۵ | | ۱۳,۳۹۴ | | -۷۵,۲۱۱ | |
| تشکیل سرمایه ثابت ناخالص | ۳۹۶ | | ۲۶,۸۳۵ | | ۲۷,۲۳۱ | | ۱,۴۱۹ | | ۲۸,۶۵۰ | |
| سرمایه گذاری در ساختمان | ۱۹۸ | | ۱۷,۷۲۰ | | ۱۷,۹۱۷ | | ۱,۲۷۲ | | ۱۹,۱۸۹ | |
| سرمایه گذاری در ماشین آلات | ۱۹۹ | | ۹,۱۱۵ | | ۹,۳۱۴ | | ۱۴۸ | | ۹,۴۶۱ | |
| تغییر در موجودی زمین و دارائی های نامشهود | | | ۱,۱۸۳ | | ۱,۱۸۳ | | ۲۳ | | ۱,۲۰۶ | |
| جمع مصارف غیرمالی | ۳۹۶ | | ۲۸,۰۱۷ | | ۲۸,۴۱۴ | | ۱,۴۴۲ | | ۲۹,۸۵۶ | |
| خالص سرمایه گذاری مالی | ۴,۲۲۳ | | -۱۲۱,۲۴۲ | | -۱۱۷,۰۱۹ | | ۱۱,۹۵۲ | | -۱۰۵,۰۶۷ | |
| طلا | ۹۸,۱۰۰ | | | | ۹۸,۱۰۰ | | | | ۹۸,۱۰۰ | |
| ارز و سپرده های دیداری ارزی | -۱۱,۴۹۳ | | ۶,۳۱۷ | | -۱۳,۵۷۴ | | | | -۱۳,۵۷۴ | |
| سایر سپرده های ارزی | -۵ | | ۲,۲۰۰ | | -۲,۲۹۹ | | ۲۵۸ | | -۲,۲۹۱ | |
| حق برداشت مخصوص صندوق بین المللی پول | ۶۴۵ | | | | ۶۴۵ | | | | ۶۴۵ | |
| سایر مؤسسات بین المللی | ۱۵ | | | | ۱۵ | | | | ۱۵ | |
| پول نقد و سپرده های دیداری ریالی | ۱,۲۷۳,۷۷۷ | | ۸۶۹,۰۳۵ | | ۶۱۲,۵۲۲ | | ۲,۱۴۲,۸۱۲ | | ۶۰۵,۵۴۵ | |
| سایر سپرده های ریالی | ۳۶۲,۶۵۳ | | ۹۷۹,۹۸۳ | | ۶۶۰,۳۲۸ | | ۱,۳۴۲,۶۳۶ | | ۶۷۵,۶۳۶ | |
| اوراق قرضه و اوراق مشارکت دولت | ۱۲۳,۴۴۲ | | -۴,۰۸۶ | | -۴,۰۸۶ | | ۱۲۰,۶۷۳ | | ۱۲۰,۶۷۳ | |
| مؤسسات بودجه ای | ۱۶۰,۵۰۰ | | -۲,۰۰۰ | | ۱۶۰,۳۰۰ | | | | ۱۶۰,۳۰۰ | |
| مؤسسات مالی | | | -۴,۰۸۶ | | -۴,۰۸۶ | | | | -۴,۰۸۶ | |
| خانوار و سایر مؤسسات | | | | | | | | | | |
| دنیای خارج | -۳۷,۰۵۷ | | ۴۳۰ | | -۳۶,۶۲۷ | | | | -۳۶,۶۲۷ | |
| سرمایه و مشارکت در شرکت ها | | | ۳۳۹ | | ۳۳۹ | | | | ۳۳۹ | |
| مؤسسات مالی | | | ۳۳۹ | | ۳۳۹ | | | | ۳۳۹ | |
| سایر واحدهای نهادی | | | | | | | | | | |
| دنیای خارج | | | -۶۹ | | -۶۹ | | | | -۶۹ | |
| وام های کوتاه مدت دولت | -۳۷۵,۸۴۶ | | ۱,۵۰۰,۱۷۳ | | ۱,۶۷۲,۲۵۵ | | ۳۱۵ | | ۱,۶۷۲,۵۷۱ | |
| مؤسسات بودجه ای | | | | | | | | | | |
| مؤسسات مالی | | | ۱,۵۰۰,۱۷۳ | | ۱,۶۷۲,۲۵۵ | | ۳۱۵ | | ۱,۶۷۲,۵۷۱ | |
| خانوار و سایر مؤسسات | | | | | | | | | | |
| دنیای خارج | | | | | | | | | | |
| وام های بلندمدت دولت | ۱,۶۴۴,۷۰۲ | | ۱,۳۴۲,۰۵۰ | | ۳,۰۴۰,۶۰۵ | | -۳۷۹ | | ۳,۰۴۰,۲۲۶ | |
| مؤسسات بودجه ای | | | ۵۱۷ | | ۵۱۷ | | | | ۵۱۷ | |
| مؤسسات مالی | | | ۱,۳۴۴,۲۵۱ | | ۱,۳۴۴,۲۵۱ | | | | ۱,۳۴۴,۲۵۱ | |
| خانوار و سایر مؤسسات | | | | | | | | | | |
| دنیای خارج | | | -۲,۷۱۸ | | -۲,۷۱۸ | | | | -۲,۷۱۸ | |
| سهام خانوار از بیمه و بازنشستگی | | | | | | | | | | |
| سایر مطالبات بخش غیرمالی عمومی | -۱۵۲,۴۹۶ | | ۲,۲۴۱ | | -۱۴۹,۲۵۵ | | ۸,۹۹۰ | | -۱۴۰,۲۶۵ | |
| سایر مطالبات دولت | -۱۵۲,۴۹۶ | | ۲,۲۲۹ | | -۱۴۹,۲۶۷ | | ۸,۶۶۰ | | -۱۴۰,۵۸۸ | |
| سایر مطالبات مؤسسات بودجه ای | | | ۱۲ | | ۱۲ | | ۳۱۱ | | ۳۲۳ | |
| اسناد تجاری و پیش پرداخت ها | ۱۶,۸۱۸ | | ۴,۲۸۶ | | -۱,۷۸۶ | | -۳۸۴ | | ۲۰,۷۱۹ | |
| اسناد قابل تنزیل داخلی | ۱۶,۸۱۸ | | -۱,۰۷۰ | | ۱۵,۷۴۸ | | -۵۳ | | ۱۵,۷۴۸ | |
| اسناد قابل تنزیل خارجی | | | | | | | | | | |
| پیش پرداخت ها | | | ۵,۳۵۶ | | ۵,۳۵۶ | | -۳۸۴ | | ۴,۹۷۲ | |
| سایر مطالبات | -۲,۴۸۱ | | ۱۸۸,۰۶۶ | | ۱۸۵,۵۸۵ | | -۲,۲۴۳ | | ۱۸۳,۳۴۱ | |
| داخلی - ریالی | | | ۱۶۹,۴۰۸ | | ۱۶۹,۴۰۸ | | -۱,۰۴۴ | | ۱۶۸,۳۶۴ | |
| داخلی - ارزی | | | ۲۷,۰۹۰ | | ۲۷,۰۹۰ | | | | ۲۷,۰۹۰ | |
| خارجی | -۲,۴۸۱ | | -۸,۴۳۲ | | -۱۰,۹۱۳ | | -۱,۱۹۹ | | -۱۲,۱۱۳ | |
| کل مصارف مالی | ۱,۴۹۰,۹۹۵ | | ۴,۷۷۱,۳۶۳ | | ۶,۲۶۲,۳۵۷ | | ۲۰,۳۱۷ | | ۶,۲۸۲,۶۷۴ | |
| کل منابع مالی | ۱,۴۸۶,۷۷۲ | | ۴,۸۹۲,۶۰۳ | | ۶,۳۷۹,۳۷۶ | | ۸,۳۶۵ | | ۶,۳۸۷,۷۴۱ | |

جدول جریان وجوه کل کشور - سال ۱۳۶۷ (میلیون ریال)

بخش مؤسسات مالی

| اقدام مالی و غیرمالی | بانک مرکزی | | سایر بانکها | | جمع سیستم بانکی | | شرکت های بیمه | | جمع کل مؤسسات مالی | |
|----------------------------------|------------------|-------|-------------|-------|-----------------|-------|---------------|-------|--------------------|-------|
| | مصارف | منابع | مصارف | منابع | مصارف | منابع | مصارف | منابع | مصارف | منابع |
| پس انداز ناخالص | ۵,۷۸۱ | | | | | | | | | |
| پس انداز خالص | ۵,۰۷۰ | | | | | | | | | |
| استهلاک | ۷۱۱ | | | | | | | | | |
| انتقالات سرمایه ای | | | | | | | | | | |
| جمع منابع غیرمالی | ۵,۷۸۱ | | | | | | | | | |
| تشکیل سرمایه ثابت ناخالص | ۱,۹۵۷ | | | | | | | | | |
| سرمایه گذاری در ساختمان | ۵۰۷ | | | | | | | | | |
| سرمایه گذاری در ماشین آلات | ۱,۴۵۰ | | | | | | | | | |
| تغییر در موجودی | | | | | | | | | | |
| زمین و دارائی های نامشهود | | | | | | | | | | |
| جمع مصارف غیرمالی | ۱,۹۵۷ | | | | | | | | | |
| خالص سرمایه گذاری مالی | ۳,۸۲۴ | | | | | | | | | |
| طلا | | | | | | | | | | |
| ارز و سپرده های دیداری ارزی | ۴۰۹ | | | | | | | | | |
| سایر سپرده های ارزی | ۱۵ | | | | | | | | | |
| حق برداشت مخصوص | | | | | | | | | | |
| صندوق بین المللی پول | ۶,۵۳۲ | | | | | | | | | |
| سایر مؤسسات بین المللی | ۲۰۰ | | | | | | | | | |
| پول نقد و سپرده های دیداری ریالی | ۱,۵۲۵,۲۴۳ | | | | | | | | | |
| سایر سپرده های ریالی | ۵۹۸,۸۶۹ | | | | | | | | | |
| اوراق قرضه و اوراق مشارکت | | | | | | | | | | |
| دولت | ۲۰۱,۱۰۰ | | | | | | | | | |
| مؤسسات بودجه ای | | | | | | | | | | |
| مؤسسات مالی | | | | | | | | | | |
| خانوار و سایر مؤسسات | | | | | | | | | | |
| دنیای خارج | ۷,۲۰۴ | | | | | | | | | |
| سرمایه و مشارکت در شرکت ها | | | | | | | | | | |
| مؤسسات مالی | ۴,۱۸۷ | | | | | | | | | |
| سایر واحدهای نهادی | ۴,۱۸۷ | | | | | | | | | |
| دنیای خارج | ۹۲۶ | | | | | | | | | |
| وام های کوتاه مدت | ۲۵۰,۴۶۸ | | | | | | | | | |
| دولت | | | | | | | | | | |
| مؤسسات بودجه ای | | | | | | | | | | |
| مؤسسات مالی | ۲۵۰,۴۶۸ | | | | | | | | | |
| خانوار و سایر مؤسسات | | | | | | | | | | |
| دنیای خارج | | | | | | | | | | |
| وام های بلندمدت | ۱,۷۴۷,۸۴۲ | | | | | | | | | |
| دولت | | | | | | | | | | |
| مؤسسات بودجه ای | | | | | | | | | | |
| مؤسسات مالی | ۱,۷۴۷,۸۴۲ | | | | | | | | | |
| خانوار و سایر مؤسسات | | | | | | | | | | |
| دنیای خارج | | | | | | | | | | |
| سهام خانوار از بیمه و بازنشستگی | | | | | | | | | | |
| سایر مطالبات بخش غیرمالی عمومی | ۱۳,۳۱۹ | | | | | | | | | |
| سایر مطالبات دولت | ۱۳,۳۱۹ | | | | | | | | | |
| سایر مطالبات مؤسسات بودجه ای | | | | | | | | | | |
| اسناد تجاری و پیش پرداخت ها | ۴,۰۵۲ | | | | | | | | | |
| اسناد قابل تنزیل داخلی | ۴,۰۵۲ | | | | | | | | | |
| اسناد قابل تنزیل خارجی | | | | | | | | | | |
| پیش پرداخت ها | | | | | | | | | | |
| سایر مطالبات | ۶,۳۳۲ | | | | | | | | | |
| داخلی - ریالی | | | | | | | | | | |
| داخلی - ارزی | | | | | | | | | | |
| خارجی | ۶,۳۳۲ | | | | | | | | | |
| کل مصارف مالی | ۲,۱۵۸,۵۹۶ | | | | | | | | | |
| کل منابع مالی | ۲,۱۵۴,۷۷۲ | | | | | | | | | |

جدول جریان وجوه کل کشور - سال ۱۳۶۸ (میلیون ریال)

بخش مؤسسات مالی

| اقدام مالی و غیرمالی | بانک مرکزی | | سایر بانکها | | جمع سیستم بانکی | | شرکت های بیمه | | جمع کل مؤسسات مالی | |
|----------------------------------|------------------|------------------|------------------|------------------|------------------|------------------|---------------|---------------|--------------------|------------------|
| | منابع | مصارف | منابع | مصارف | منابع | مصارف | منابع | مصارف | منابع | مصارف |
| پس انداز ناخالص | ۵,۳۲۹ | | -۴۴,۷۹۸ | | -۳۹,۴۶۹ | | ۱,۴۵۸ | | -۳۸,۰۱۱ | |
| پس انداز خالص | ۴,۴۷۱ | | -۵۳,۲۵۶ | | -۴۸,۷۸۵ | | ۱,۱۹۶ | | -۴۷,۵۸۹ | |
| استهلاک | ۸۵۹ | | ۸,۴۵۸ | | ۹,۳۱۶ | | ۲۶۲ | | ۹,۵۷۸ | |
| انتقالات سرمایه ای | | | -۱۳۱ | | -۱۳۱ | | | | -۱۳۱ | |
| جمع منابع غیرمالی | ۵,۳۲۹ | | -۴۴,۹۲۹ | | -۳۹,۵۹۹ | | ۱,۴۵۸ | | -۳۸,۱۴۲ | |
| تشکیل سرمایه ثابت ناخالص | ۳,۶۳۳ | | ۸۸,۷۲۷ | | ۹۲,۳۵۹ | | ۱,۷۷۹ | | ۹۴,۱۳۸ | |
| سرمایه گذاری در ساختمان | ۱,۸۶۰ | | ۶۵,۹۳۸ | | ۶۷,۷۹۸ | | ۱,۵۵۸ | | ۶۹,۳۵۶ | |
| سرمایه گذاری در ماشین آلات | ۱,۷۷۳ | | ۲۳,۷۸۸ | | ۲۴,۵۶۱ | | ۲۲۰ | | ۲۴,۷۸۲ | |
| تغییر در موجودی | | | ۴,۰۸۰ | | ۴,۰۸۰ | | ۱,۱۹۰ | | ۵,۲۷۰ | |
| زمین و دارائی های نامشهود | | | | | | | | | | |
| جمع مصارف غیرمالی | ۳,۶۳۳ | | ۹۲,۸۰۶ | | ۹۶,۴۲۹ | | ۲,۹۶۸ | | ۹۹,۴۰۷ | |
| خالص سرمایه گذاری مالی | ۱,۶۹۷ | | -۱۳۷,۷۳۵ | | -۱۳۶,۰۳۸ | | -۱,۵۱۱ | | -۱۳۷,۵۴۹ | |
| طلا | ۱۹,۷۰۰ | | | | ۱۹,۷۰۰ | | | | ۱۹,۷۰۰ | |
| ارز و سپرده های دیداری ارزی | ۱۳,۶۴۸ | -۱۶,۲۳۹ | ۱۴,۱۹۵ | ۲۳,۰۷۵ | ۲۷,۸۴۲ | ۱۶,۸۳۵ | ۱۰۳ | ۹۴۲ | ۲۷,۹۴۵ | ۱۷,۷۷۸ |
| سایر سپرده های ارزی | ۵ | ۱۰۹,۹۳۷ | ۳۰,۰۷۹ | ۵۰,۲۲۵ | ۳۰,۰۸۳ | ۱۶۰,۲۶۲ | -۱۰ | ۲۹ | ۳۰,۰۷۳ | ۱۶۰,۲۹۱ |
| حق برداشت مخصوص | ۹,۹۰۶ | | | | ۹,۹۰۶ | | | | ۹,۹۰۶ | |
| صندوق بین المللی پول | | | | | | | | | | |
| سایر مؤسسات بین المللی | ۴۶ | | | | ۴۶ | | | | ۴۶ | |
| پول نقد و سپرده های دیداری ریالی | ۳۸۳,۳۸۲ | ۷,۴۸۳ | ۱,۳۵۲,۷۲۲ | ۲۶۲,۰۰۶ | ۱,۷۳۶,۱۰۴ | ۲۶۹,۴۸۹ | -۳,۹۱۳ | ۵,۵۷۴ | ۱,۷۳۶,۱۰۴ | ۲۷۵,۰۶۳ |
| سایر سپرده های ریالی | ۶۹۵,۶۷۳ | ۲,۴۹۰ | ۱,۶۶۹,۲۷۵ | ۶۴۵,۳۴۳ | ۲,۳۶۴,۹۴۸ | ۶۲۷,۸۳۲ | | ۷,۸۶۰ | ۲,۳۶۱,۰۳۵ | ۶۵۵,۶۹۳ |
| اوراق قرضه و اوراق مشارکت | ۶۰,۷۴۶ | | | ۱۰۲,۱۱۲ | ۱۶۲,۸۵۸ | ۱۶۲,۸۵۸ | | | ۱۶۲,۸۵۸ | |
| دولت | ۵۰,۸۰۰ | | | ۹۹,۰۰۰ | ۱۴۹,۸۰۰ | ۱۴۹,۸۰۰ | | | ۱۴۹,۸۰۰ | |
| مؤسسات بودجه ای | | | | | | | | | | |
| مؤسسات مالی | | | | | | | | | | |
| خانوار و سایر مؤسسات | | | | | | | | | | |
| دنیای خارج | ۹,۹۴۶ | | | ۳,۱۱۲ | ۱۳,۰۵۸ | ۱۳,۰۵۸ | | | ۱۳,۰۵۸ | |
| سرمایه و مشارکت در شرکت ها | | | | | | | | | | |
| مؤسسات مالی | ۴,۹۴۹ | | | ۶۳,۴۲۲ | ۴,۹۴۹ | ۶۳,۴۲۲ | | ۲۵۰ | ۴,۹۴۹ | ۶۳,۵۷۱ |
| سایر واحدهای نهادی | ۴,۹۴۹ | | | ۶۳,۴۲۲ | ۴,۹۴۹ | ۶۳,۴۲۲ | | ۱۴۹ | ۴,۹۴۹ | ۶۳,۹۹۷ |
| دنیای خارج | | | | | | | | | | |
| وام های کوتاه مدت | -۲۶۳,۱۲۹ | | | ۱,۷۶۸,۹۴۸ | -۳۳۵,۰۴۵ | ۱,۵۰۵,۸۱۸ | | | -۲۳۵,۰۴۵ | ۱,۵۰۵,۸۱۸ |
| دولت | | | | | | | | | | |
| مؤسسات بودجه ای | | | | | | | | | | |
| مؤسسات مالی | -۲۶۳,۱۲۹ | | | ۱,۷۶۸,۹۴۸ | -۳۳۵,۰۴۵ | ۱,۵۰۵,۸۱۸ | | | -۲۳۵,۰۴۵ | ۱,۵۰۵,۸۱۸ |
| خانوار و سایر مؤسسات | | | | | | | | | | |
| دنیای خارج | | | | | | | | | | |
| وام های بلندمدت | ۱,۳۰۳,۴۷۸ | ۵۴۰,۲۴۸ | -۷۳,۷۷۱ | ۱,۲۲۹,۷۰۷ | ۵۴۰,۲۴۸ | ۱,۲۲۹,۷۰۷ | ۱,۳۲۰ | ۱,۳۲۰ | ۵۴۰,۲۴۸ | ۱,۳۲۱,۰۲۷ |
| دولت | | ۳۰۸ | | | ۳۰۸ | | | | ۳۰۸ | |
| مؤسسات بودجه ای | | | | | | | | | | |
| مؤسسات مالی | ۱,۳۰۳,۴۷۸ | ۵۴۰,۳۰۹ | -۷۳,۷۷۱ | ۱,۲۲۹,۷۰۷ | ۵۴۰,۳۰۹ | ۱,۲۲۹,۷۰۷ | ۱,۳۲۰ | ۱,۳۲۰ | ۵۴۰,۳۰۹ | ۱,۳۲۱,۰۲۷ |
| خانوار و سایر مؤسسات | | | | | | | | | | |
| دنیای خارج | | -۳۶۹ | | | -۳۶۹ | | | | -۳۶۹ | |
| سهام خانوار از بیمه و بازنشستگی | | | | | | | | | | |
| سایر مطالبات بخش غیرمالی عمومی | ۲۹,۵۸۰ | ۲۱,۳۸۰ | ۲۹,۰۶۵ | ۸,۶۵۰ | ۵۸,۶۴۵ | ۲۰,۰۲۰ | ۱,۳۸۸ | -۷۸۳ | ۸۶,۴۹۷ | ۲۹,۲۴۷ |
| سایر مطالبات دولت | ۲۹,۵۸۰ | ۲۱,۳۸۰ | ۲۸,۹۷۳ | ۸,۳۰۶ | ۵۸,۵۵۳ | ۲۹,۶۸۵ | | -۴,۹۱۷ | ۸۷,۰۵۰ | ۲۴,۷۶۸ |
| سایر مطالبات مؤسسات بودجه ای | | | ۹۳ | ۳۴۵ | ۹۳ | ۳۴۵ | | ۴,۱۳۴ | -۵۵۴ | ۴,۴۷۹ |
| اسناد تجاری و پیش پرداخت ها | ۱۲۱,۳۶۰ | -۱۱,۳۴۴ | ۳۰,۱۹۶ | ۳۰,۱۹۶ | ۱۱۰,۰۱۵ | ۳۰,۱۹۶ | ۸۷ | ۱۰,۵۱۹ | ۱۱۰,۱۰۲ | ۴۰,۷۱۵ |
| اسناد قابل تنزیل داخلی | ۱۲۱,۳۶۰ | -۳۰۰ | | -۶,۴۳۷ | ۱۲۱,۰۶۰ | -۶,۴۳۷ | ۳۷ | | ۱۲۱,۰۶۰ | -۶,۴۰۰ |
| اسناد قابل تنزیل خارجی | | | | | | | | | | |
| پیش پرداخت ها | | | | | | | | | | |
| سایر مطالبات | -۹۲۱ | -۱۱,۳۷۳ | ۲۴۹,۶۵۸ | ۵۱۵,۷۶۰ | ۲۴۸,۷۳۷ | ۵۰۴,۳۸۷ | ۲,۰۱۴ | ۶۵۰ | ۲۵۰,۷۵۲ | ۵۰۵,۰۳۷ |
| داخلی - ریالی | | | | | | | | | | |
| داخلی - ارزی | | | | | | | | | | |
| خارجی | -۹۲۱ | -۱۱,۳۷۳ | ۷,۲۷۰ | -۱۳,۵۲۳ | ۶,۳۴۹ | -۲۴,۸۹۶ | -۱۹۶ | -۱,۱۰۴ | ۶,۱۵۳ | -۲۶,۰۰۰ |
| کل مصارف مالی | ۱,۲۴۲,۷۲۶ | ۱,۲۴۲,۷۲۶ | ۳,۴۰۶,۰۶۶ | ۳,۴۰۶,۰۶۶ | ۴,۷۸۶,۵۲۷ | ۴,۷۸۶,۵۲۷ | ۲۷,۷۷۱ | ۲۶,۲۶۰ | ۴,۸۱۴,۲۹۸ | ۴,۶۷۶,۷۴۹ |

جدول جریان وجوه کل کشور - سال ۱۳۶۹ (میلیون ریال)

بخش مؤسسات مالی

| اقدام مالی و غیرمالی | بانک مرکزی | | سایر بانکها | | جمع سیستم بانکی | | شرکت های بیمه | | جمع کل مؤسسات مالی | |
|----------------------------------|------------|---------|-------------|-----------|-----------------|-----------|---------------|--------|--------------------|-----------|
| | مصارف | منابع | مصارف | منابع | مصارف | منابع | مصارف | منابع | مصارف | منابع |
| پس انداز ناخالص | ۶,۸۰۵ | | | ۵۶,۰۳۵ | | ۶۲,۸۴۰ | | ۶,۱۴۳ | ۶۸,۹۸۴ | |
| پس انداز خالص | ۵,۵۷۰ | | | ۱۱,۳۲۸ | | ۱۶,۸۹۷ | | ۵,۷۳۵ | ۲۲,۶۳۲ | |
| استهلاک | ۱,۲۳۵ | | | ۴۴,۷۰۸ | | ۴۵,۹۴۳ | | ۴۰۸ | ۴۶,۳۵۱ | |
| انتقالات سرمایه ای | | | | | | | | | | |
| جمع منابع غیرمالی | ۶,۸۰۵ | | | ۵۶,۰۳۵ | | ۶۲,۸۴۰ | | ۶,۱۴۳ | ۶۸,۹۸۴ | |
| تشکیل سرمایه ثابت ناخالص | ۴,۷۱۰ | | | ۱۱۸,۱۳۰ | | ۱۲۲,۸۴۰ | | ۲,۶۵۷ | ۱۲۵,۴۹۷ | |
| سرمایه گذاری در ساختمان | ۳,۷۱۰ | | | ۶۸,۳۲۳ | | ۷۲,۰۳۳ | | ۱,۹۲۶ | ۷۳,۹۵۹ | |
| سرمایه گذاری در ماشین آلات | ۱,۰۰۰ | | | ۴۹,۸۰۸ | | ۵۰,۸۰۷ | | ۷۳۱ | ۵۱,۵۳۸ | |
| تغییر در موجودی | | | | | | | | | | |
| زمین و دارائی های نامشهود | | | | ۸,۱۵۷ | | ۸,۱۵۷ | | ۱,۷۳۵ | ۹,۸۹۳ | |
| جمع مصارف غیرمالی | ۴,۷۱۰ | | | ۱۲۶,۲۸۸ | | ۱۳۰,۹۹۷ | | ۴,۳۹۲ | ۱۳۵,۳۸۹ | |
| خالص سرمایه گذاری مالی | ۲,۰۹۵ | | | -۷۰,۲۵۲ | | -۶۸,۱۵۷ | | ۱,۷۵۱ | -۶۶,۴۰۶ | |
| طلا | ۱۸۶,۲۰۰ | | | | | ۱۸۶,۲۰۰ | | | ۱۸۶,۲۰۰ | |
| ارز و سپرده های دیداری ارزی | ۴۲,۰۵۲ | -۱۲,۲۷۳ | | ۵۳,۸۹۹ | ۵۷,۷۵۰ | ۴۱,۶۲۶ | ۹۹,۸۰۲ | -۵۰ | ۹۹,۸۰۲ | ۹۹,۸۰۲ |
| سایر سپرده های ارزی | ۳۲۲ | -۹۰,۷۱۴ | | -۹,۰۰۰ | -۲۴,۳۲۹ | -۹۹,۷۱۵ | -۲۳,۹۰۷ | ۶۹ | -۲۳,۸۳۸ | -۹۹,۴۲۲ |
| حق برداشت مخصوص | ۶۱۱ | | | | | ۶۱۱ | | | ۶۱۱ | ۶۱۱ |
| صندوق بین المللی پول | | | | | | | | | | |
| سایر مؤسسات بین المللی | ۴۵ | | | | | ۴۵ | | | ۴۵ | |
| پول نقد و سپرده های دیداری ریالی | ۲۴۷,۵۷۷ | -۲۰,۰۵۱ | | -۳۲۸,۴۳۷ | ۱,۷۱۵,۵۰۶ | -۳۴۸,۴۸۸ | ۱,۹۶۳,۰۸۳ | ۸,۳۶۶ | ۱,۹۶۳,۰۸۳ | -۳۴۰,۱۲۲ |
| سایر سپرده های ریالی | ۸۷۶,۶۹۳ | -۵,۰۴۵ | | ۱۲۵,۸۴۵ | ۱,۸۷۶,۶۰۳ | ۱۲۰,۸۰۰ | ۲,۷۵۳,۲۹۶ | ۱۰۷ | ۲,۷۵۳,۲۹۶ | ۱۳۵,۰۶۶ |
| اوراق قرضه و اوراق مشارکت | ۳۶۷,۴۰۷ | | | ۶۸۵ | | ۳۶۸,۰۹۲ | | ۳۲ | ۳۶۸,۱۲۴ | |
| دولت | ۱۵۱,۲۰۰ | | | ۵۰۰ | | ۱۵۱,۷۰۰ | | | ۱۵۱,۷۰۰ | |
| مؤسسات بودجه ای | | | | | | | | | | |
| مؤسسات مالی | | | | | | | | | | |
| خانوار و سایر مؤسسات | | | | | | | | | | |
| دنیای خارج | ۲۱۶,۲۰۷ | | | ۱۸۵ | | ۲۱۶,۳۹۲ | | ۳۲ | ۲۱۶,۴۲۴ | |
| سرمایه و مشارکت در شرکت ها | ۳۴,۰۰۰ | | | ۶۸,۹۶۵ | ۲۴,۲۸۳ | ۶۸,۹۶۵ | ۵۸,۲۸۳ | ۴۵۸ | ۶۹,۴۲۲ | ۵۸,۲۸۳ |
| مؤسسات مالی | ۳۴,۰۰۰ | | | | | | | | | |
| سایر واحدهای نهادی | | | | ۶۲,۹۳۲ | | ۶۲,۹۳۲ | | ۴۳۹ | ۶۳,۳۷۱ | |
| دنیای خارج | | | | ۶۰,۳۳۳ | | ۶۰,۳۳۳ | | ۱۸ | ۶۰,۵۱۱ | |
| وام های کوتاه مدت | ۸۲۰,۷۶۸ | | | ۳,۷۷۱,۲۳۵ | ۷۲۳,۸۵۷ | ۴,۵۹۲,۰۰۴ | ۷۲۳,۸۵۷ | ۵۶۵ | ۷۲۳,۸۵۷ | ۴,۵۹۲,۵۶۹ |
| دولت | | | | | | | | | | |
| مؤسسات بودجه ای | | | | | | | | | | |
| مؤسسات مالی | | | | | | | | | | |
| خانوار و سایر مؤسسات | | | | | | | | | | |
| دنیای خارج | ۸۲۰,۷۶۸ | | | ۳,۷۷۱,۲۳۵ | ۷۲۳,۸۵۷ | ۴,۵۹۲,۰۰۴ | ۷۲۳,۸۵۷ | ۵۶۷ | ۷۲۳,۸۵۷ | ۴,۵۹۲,۵۷۰ |
| وام های بلندمدت | ۱۱۶,۰۹۲ | | | ۱,۹۲۵,۷۳۹ | ۱,۲۱۵,۶۲۳ | ۲,۰۴۱,۸۳۱ | ۱,۲۱۵,۶۲۳ | ۳,۵۸۵ | ۱,۲۱۵,۶۲۳ | ۲,۰۴۵,۴۱۵ |
| دولت | | | | | | | | | | |
| مؤسسات بودجه ای | | | | | | | | | | |
| مؤسسات مالی | | | | | | | | | | |
| خانوار و سایر مؤسسات | | | | | | | | | | |
| دنیای خارج | ۱۱۶,۰۹۲ | | | ۱,۹۲۵,۷۳۹ | ۱,۲۱۵,۶۲۳ | ۲,۰۴۱,۸۳۱ | ۱,۲۱۵,۶۲۳ | ۳,۵۸۵ | ۱,۲۱۵,۶۲۳ | ۲,۰۴۵,۴۱۵ |
| سهام خانوار از بیمه و بازنشستگی | | | | | | | | | | |
| سایر مطالبات بخش غیرمالی عمومی | ۲۸۳,۰۵۰ | -۱۲,۵۶۷ | | -۲۶,۷۶۱ | ۳۴,۴۲۲ | -۴۹,۳۲۸ | ۴۱۷,۴۸۱ | ۷,۹۹۰ | ۴۲۵,۴۷۱ | -۴۰,۴۵۵ |
| سایر مطالبات دولت | ۳۸۳,۰۵۰ | -۱۲,۵۶۷ | | -۴۵,۷۰۶ | ۳۳,۵۸۹ | -۵۸,۲۷۳ | ۴۱۶,۶۳۹ | ۷,۹۵۶ | ۴۲۴,۵۹۵ | -۴۹,۳۸۷ |
| سایر مطالبات مؤسسات بودجه ای | | | | ۸۴۲ | | ۸۴۲ | | ۳۴ | ۸۷۶ | ۸,۹۳۳ |
| اسناد تجاری و پیش پرداخت ها | ۱۱۶,۱۳۷ | | | ۹۸,۵۹۹ | -۱۹,۴۴۰ | ۹۸,۵۹۹ | ۹۶,۶۹۷ | ۳۰۹ | ۹۷,۰۰۶ | ۱۰۰,۹۶۲ |
| اسناد قابل تنزیل داخلی | ۱۱۶,۱۳۷ | | | ۲,۲۰۴ | -۲۰۰ | ۲,۲۰۴ | ۱۱۵,۹۳۷ | ۳۰۹ | ۱۱۶,۲۴۶ | ۴,۵۵۹ |
| اسناد قابل تنزیل خارجی | | | | | | | | | | |
| پیش پرداخت ها | | | | ۹۶,۳۹۵ | -۱۹,۲۴۰ | ۹۶,۳۹۵ | -۱۹,۲۴۰ | ۹ | -۱۹,۲۴۰ | ۹۶,۴۰۳ |
| سایر مطالبات | -۳۶,۸۰۷ | ۳۱۴,۶۴۵ | | -۱۰۱,۸۶۸ | ۳۴,۷۶۹ | ۲۱۲,۷۷۷ | -۲۰,۳۸۸ | ۳۸,۷۴۵ | ۳۶,۷۰۷ | ۲۲۵,۴۸۲ |
| داخلی - ریالی | -۳۴,۰۰۰ | | | -۷۶,۳۱۴ | -۲۲۹,۰۵۰ | -۷۶,۳۱۴ | -۲۶۳,۰۵۰ | ۳۹,۴۹۹ | -۲۲۳,۵۵۱ | -۶۵,۶۲۸ |
| داخلی - ارزی | | | | | ۲۸۰,۲۹۲ | | ۲۸۰,۲۹۲ | | ۲۸۰,۲۹۲ | |
| خارجی | -۲,۸۰۷ | ۳۱۴,۶۴۵ | | -۲۵,۵۵۴ | -۱۶,۴۷۳ | ۲۸۹,۰۹۱ | -۱۹,۲۸۰ | -۷۵۴ | ۲۰,۱۹۹ | ۲۹۱,۱۱۰ |
| کل مصارف مالی | ۱,۶۶۵,۱۱۹ | | | ۵,۵۶۸,۹۰۰ | | ۷,۲۳۴,۰۱۹ | | ۵۱,۴۵۶ | ۷,۲۸۵,۴۷۴ | |
| کل منابع مالی | ۱,۶۶۳,۰۲۳ | | | ۵,۶۳۹,۱۵۲ | | ۷,۳۰۲,۱۷۶ | | ۴۹,۷۰۵ | ۷,۳۵۱,۸۸۰ | |

جدول جریان وجوه کل کشور - سال ۱۳۷۰ (میلیون ریال)

بخش مؤسسات مالی

| اقدام مالی و غیرمالی | بانک مرکزی | | سایر بانکها | | جمع سیستم بانکی | | شرکت های بیمه | | جمع کل مؤسسات مالی | |
|----------------------------------|------------------|------------------|-------------|-------|-------------------|---------------|---------------|-------|--------------------|-------------------|
| | مصارف | منابع | مصارف | منابع | مصارف | منابع | مصارف | منابع | مصارف | منابع |
| پس انداز ناخالص | ۱۵,۰۵۹ | ۳۴,۴۱۷ | | | ۴۹,۴۷۶ | ۱۲,۶۲۳ | | | ۶۲,۰۹۸ | ۲۷,۸۰۲ |
| پس انداز خالص | ۱۳,۳۶۱ | ۲,۴۹۲ | | | ۱۵,۸۵۴ | ۱۱,۹۴۸ | | | ۲۷,۸۰۲ | ۲۷,۸۰۲ |
| استهلاک | ۱,۶۹۹ | ۳۱,۹۲۴ | | | ۳۳,۶۲۲ | ۶۷۵ | | | ۳۴,۲۹۷ | ۳۴,۲۹۷ |
| انتقالات سرمایه ای | | | | | | | | | | |
| جمع منابع غیرمالی | ۱۵,۰۵۹ | ۳۴,۴۱۷ | | | ۴۹,۴۷۶ | ۱۲,۶۲۳ | | | ۶۲,۰۹۸ | ۶۲,۰۹۸ |
| تشکیل سرمایه ثابت ناخالص | ۵,۹۴۸ | ۲۸۵,۹۸۴ | | | ۲۹۱,۹۳۱ | ۷,۹۹۶ | | | ۲۹۹,۹۲۷ | ۱۵۹,۳۱۳ |
| سرمایه گذاری در ساختمان | ۳,۷۶۰ | ۱۵۱,۶۴۰ | | | ۱۵۵,۳۹۹ | ۳,۹۱۳ | | | ۱۵۹,۳۱۳ | ۱۴۰,۶۱۴ |
| سرمایه گذاری در ماشین آلات | ۲,۱۸۸ | ۱۳۴,۳۴۴ | | | ۱۳۶,۵۳۲ | ۴,۰۸۳ | | | ۱۴۰,۶۱۴ | |
| تغییر در موجودی | | | | | | | | | | |
| زمین و دارائی های نامشهود | | ۱۶,۰۲۰ | | | ۱۶,۰۲۰ | ۶,۷۵۸ | | | ۲۲,۷۷۸ | |
| جمع مصارف غیرمالی | ۵,۹۴۸ | ۳۰۲,۰۰۴ | | | ۳۰۷,۹۵۱ | ۱۴,۷۵۳ | | | ۳۲۲,۷۰۵ | ۳۲۲,۷۰۵ |
| خالص سرمایه گذاری مالی | ۹,۱۱۲ | -۲۶۷,۵۸۷ | | | -۲۵۸,۴۷۵ | -۲,۱۳۱ | | | -۲۶۰,۶۰۷ | -۲۶۰,۶۰۷ |
| طلا | ۹۱,۰۰۰ | | | | ۹۱,۰۰۰ | | | | ۹۱,۰۰۰ | |
| ارز و سپرده های دیداری ارزی | ۲۴,۰۴۹ | ۳۹,۸۰۶ | | | ۴۸,۶۳۸ | ۱۲۸,۰۳۵ | | | ۱۲۸,۰۳۵ | ۱۲۸,۰۳۵ |
| سایر سپرده های ارزی | -۳۳۶ | ۲۰,۹۱۹ | | | ۲۰,۵۸۲ | -۱۶ | | | ۲۰,۵۶۷ | ۲۰,۵۶۷ |
| حق برداشت مخصوص | -۸,۹۷۸ | | | | -۸,۹۷۸ | | | | -۸,۹۷۸ | -۸,۹۷۸ |
| صندوق بین المللی پول | | | | | | | | | | |
| سایر مؤسسات بین المللی | ۹۹ | | | | ۹۹ | | | | ۹۹ | ۹۹ |
| پول نقد و سپرده های دیداری ریالی | -۲۰۶,۷۴۷ | ۱,۹۸۵,۰۵۲ | | | ۱,۷۷۸,۳۰۵ | ۱۳,۱۰۵ | | | ۱,۷۷۸,۳۰۵ | ۱,۷۷۸,۳۰۵ |
| سایر سپرده های ریالی | ۲,۵۸۸,۸۴۸ | ۲,۵۶۵,۰۱۴ | | | ۵,۱۵۳,۸۶۲ | ۵۰۷ | | | ۵,۱۵۴,۳۶۹ | ۵,۱۵۴,۳۶۹ |
| اوراق قرضه و اوراق مشارکت | ۱۱۰,۴۸۸ | -۸,۶۲۲ | | | ۱۰۱,۸۶۶ | | | | ۱۰۱,۸۶۶ | ۱۰۱,۸۶۶ |
| دولت | ۱۸۹,۲۰۰ | -۷,۷۰۰ | | | ۱۸۱,۵۰۰ | | | | ۱۸۱,۵۰۰ | ۱۸۱,۵۰۰ |
| مؤسسات بودجه ای | | | | | | | | | | |
| مؤسسات مالی | | | | | | | | | | |
| خانوار و سایر مؤسسات | | | | | | | | | | |
| دنیای خارج | -۷۸,۷۱۲ | -۹۲۲ | | | -۷۹,۶۳۴ | | | | -۷۹,۶۳۵ | -۷۹,۶۳۵ |
| سرمایه و مشارکت در شرکت ها | ۱,۰۳۲ | ۲۵۶,۳۷۵ | | | ۲۵۶,۳۷۵ | | | | ۲۵۶,۳۷۵ | ۲۵۶,۳۷۵ |
| مؤسسات مالی | | ۲۵۶,۳۷۵ | | | ۲۵۶,۳۷۵ | | | | ۲۵۶,۳۷۵ | ۲۵۶,۳۷۵ |
| سایر واحدهای نهادی | ۱,۰۳۲ | ۴۵۸,۳۹۳ | | | ۴۵۹,۴۲۶ | ۴,۸۲۹ | | | ۴۶۴,۲۵۴ | ۴۶۴,۲۵۴ |
| دنیای خارج | | ۳۲۱ | | | ۳۲۱ | | | | ۳۲۱ | ۳۲۱ |
| وام های کوتاه مدت | ۱,۲۴۱,۴۳۷ | ۵,۵۴۶,۰۸۷ | | | ۱,۵۴۶,۰۸۷ | ۸۳۸ | | | ۱,۵۴۶,۰۸۷ | ۱,۵۴۶,۰۸۷ |
| دولت | | | | | | | | | | |
| مؤسسات بودجه ای | | | | | | | | | | |
| مؤسسات مالی | ۱,۲۴۱,۴۳۷ | ۵,۵۴۶,۰۸۷ | | | ۱,۵۴۶,۰۸۷ | ۸۳۸ | | | ۱,۵۴۶,۰۸۷ | ۱,۵۴۶,۰۸۷ |
| خانوار و سایر مؤسسات | | | | | | | | | | |
| دنیای خارج | | | | | | | | | | |
| وام های بلندمدت | ۹۷۹,۱۰۰ | ۱,۲۵۹,۶۱۶ | | | ۱,۲۵۹,۶۱۶ | ۵,۲۸۱ | | | ۱,۲۵۹,۶۱۶ | ۱,۲۵۹,۶۱۶ |
| دولت | | ۴۹۸ | | | ۴۹۸ | | | | ۴۹۸ | ۴۹۸ |
| مؤسسات بودجه ای | | | | | | | | | | |
| مؤسسات مالی | ۹۷۹,۱۰۰ | ۱,۲۵۹,۶۱۶ | | | ۱,۲۵۹,۶۱۶ | ۵,۲۸۱ | | | ۱,۲۵۹,۶۱۶ | ۱,۲۵۹,۶۱۶ |
| خانوار و سایر مؤسسات | | | | | | | | | | |
| دنیای خارج | | -۴۸۳ | | | -۴۸۳ | | | | -۴۸۳ | -۴۸۳ |
| سهام خانوار از بیمه و بازنشستگی | ۹۳,۴۰۸ | ۸۰,۸۴۴ | | | ۱۷۴,۲۵۱ | ۳,۴۱۶ | | | ۱۸۲,۶۶۲ | ۱۸۲,۶۶۲ |
| سایر مطالبات بخش غیرمالی عمومی | ۴۰,۴۸۰ | ۶۴,۸۱۶ | | | ۱۰۵,۲۹۶ | ۸,۴۰۴ | | | ۱۱۳,۷۰۰ | ۱۱۳,۷۰۰ |
| سایر مطالبات دولت | | | | | | | | | | |
| سایر مطالبات مؤسسات بودجه ای | | ۱۶,۰۲۸ | | | ۱۶,۰۲۸ | ۷ | | | ۱۶,۰۲۵ | ۱۶,۰۲۵ |
| اسناد تجاری و پیش پرداخت ها | -۹۵,۱۴۶ | -۲۳۲ | | | -۹۵,۳۷۸ | ۲۷۸ | | | -۹۵,۰۰۰ | -۹۵,۰۰۰ |
| اسناد قابل تنزیل داخلی | -۹۵,۱۴۶ | -۲,۶۲۸ | | | -۹۵,۱۴۶ | ۳۷۱ | | | -۹۴,۷۷۵ | -۹۴,۷۷۵ |
| اسناد قابل تنزیل خارجی | | | | | | ۷ | | | ۷ | ۷ |
| پیش پرداخت ها | | -۲۳۲ | | | -۲۳۲ | ۶۲ | | | -۲۳۲ | -۲۳۲ |
| سایر مطالبات | -۳۳۴ | ۹۳۸,۰۱۷ | | | ۹۳۷,۶۸۳ | ۵۵,۶۳۶ | | | ۹۹۳,۳۱۹ | ۹۹۳,۳۱۹ |
| داخلی - ریالی | ۴۸,۸۹۳ | ۷۳,۸۸۲ | | | ۱۲۷,۷۷۴ | ۵۴,۲۷۷ | | | ۱۲۸,۱۶۰ | ۱۲۸,۱۶۰ |
| داخلی - ارزی | | ۸۶۴,۱۲۵ | | | ۸۱۲,۹۰۹ | ۱,۳۵۹ | | | ۸۶۴,۱۵۹ | ۸۶۴,۱۵۹ |
| خارجی | -۳۳۴ | ۱۵,۵۵۷ | | | ۱۵,۲۲۴ | | | | ۱۶,۵۸۲ | ۱۶,۵۸۲ |
| کل مصارف مالی | ۲,۴۸۷,۰۳۴ | ۸,۶۱۳,۹۱۰ | | | ۱۰,۹۰۰,۹۴۴ | ۶۸,۳۳۲ | | | ۱۱,۵۸۳,۲۷۶ | ۱۱,۵۸۳,۲۷۶ |
| کل منابع مالی | ۲,۴۷۷,۹۲۲ | ۸,۶۸۱,۴۹۷ | | | ۱۱,۱۵۹,۴۱۹ | ۶۸,۳۳۲ | | | ۱۱,۲۲۷,۷۵۱ | ۱۱,۲۲۷,۷۵۱ |

جدول جریان وجوه کل کشور - سال ۱۳۷۱ (میلیون ریال)

بخش مؤسسات مالی

| اقدام مالی و غیرمالی | بانک مرکزی | | سایر بانکها | | جمع سیستم بانکی | | شرکت های بیمه | | جمع کل مؤسسات مالی | |
|----------------------------------|------------------|-----------|-------------------|-----------|-------------------|-----------|----------------|-----------|--------------------|-----------|
| | منابع | مصارف | منابع | مصارف | منابع | مصارف | منابع | مصارف | منابع | مصارف |
| پس انداز ناخالص | ۱۰,۳۹۷ | | -۴۳,۱۱۳ | | -۳۲,۷۱۶ | | ۱۰,۶۲۰ | | -۲۲,۰۹۵ | |
| پس انداز خالص | ۸,۱۳۳ | | -۴۷,۳۲۸ | | -۳۹,۱۹۵ | | ۸,۸۷۹ | | -۳۰,۳۱۶ | |
| استهلاک | ۲,۲۶۴ | | ۴,۲۱۶ | | ۶,۴۸۰ | | ۱,۷۴۱ | | ۸,۲۲۱ | |
| انتقالات سرمایه ای | | | | | | | | | | |
| جمع منابع غیرمالی | ۱۰,۳۹۷ | | -۴۳,۱۱۳ | | -۳۲,۷۱۶ | | ۱۰,۶۲۰ | | -۲۲,۰۹۵ | |
| تشکیل سرمایه ثابت ناخالص | ۳,۸۹۹ | | ۴۸۳,۴۱۱ | | ۴۸۷,۳۰۹ | | ۱۱,۷۲۸ | | ۴۹۹,۰۳۷ | |
| سرمایه گذاری در ساختمان | ۲,۱۵۶ | | ۵۱۳,۵۶۶ | | ۵۱۵,۷۲۲ | | ۶,۱۵۷ | | ۵۲۱,۸۷۹ | |
| سرمایه گذاری در ماشین آلات | ۱,۷۴۳ | | -۳۰,۱۵۶ | | -۳۸,۴۱۲ | | ۵,۵۷۱ | | -۲۲,۸۴۲ | |
| تغییر در موجودی | | | | | | | | | | |
| زمین و دارائی های نامشهود | | | | | | | | | | |
| جمع مصارف غیرمالی | ۳,۸۹۹ | | ۶۷۷,۱۹۴ | | ۶۸۱,۰۹۳ | | ۱۹,۲۱۰ | | ۷۰۰,۳۰۲ | |
| خالص سرمایه گذاری مالی | ۶,۴۹۸ | | -۷۲۰,۳۰۷ | | -۷۱۳,۸۰۸ | | -۸,۵۸۹ | | -۷۲۲,۳۹۸ | |
| طلا | ۳۰۴,۷۰۰ | | | | ۳۰۴,۷۰۰ | | | | ۳۰۴,۷۰۰ | |
| ارز و سپرده های دیداری ارزی | -۳۷,۷۲۰ | | ۸۷,۸۶۶ | | ۵۰,۱۴۶ | | -۱۷۰ | | ۵۰,۱۴۶ | |
| سایر سپرده های ارزی | -۱۶ | | ۳,۱۳۸ | | ۳,۱۱۲ | | -۱۹۷ | | ۲,۹۱۴ | |
| حق برداشت مخصوص | -۹,۸۵۰ | | | | -۹,۸۵۰ | | | | -۹,۸۵۰ | |
| صندوق بین المللی پول | ۹,۶۵۷ | | | | ۹,۶۵۷ | | | | ۹,۶۵۷ | |
| سایر مؤسسات بین المللی | ۱۰,۶۳۵ | | | | ۱۰,۶۳۵ | | | | ۱۰,۶۳۵ | |
| پول نقد و سپرده های دیداری ریالی | ۶,۹۸۳ | ۱,۰۶۳,۵۶۱ | ۱,۸۳۲,۲۰۴ | ۲۱۵,۵۴۰ | ۲,۸۹۵,۷۶۵ | ۲۲۲,۵۲۳ | ۳,۹۹۲ | ۲,۸۹۵,۷۶۵ | ۲,۸۹۵,۷۶۵ | ۲,۸۹۵,۷۶۵ |
| سایر سپرده های ریالی | -۲,۴۲۴ | ۱,۴۰۱,۷۱۳ | ۳,۵۲۲,۰۰۶ | ۱,۲۶۵,۱۰۲ | ۶,۹۲۳,۷۱۹ | ۱,۳۶۲,۶۷۸ | ۴ | ۶,۹۲۳,۷۱۹ | ۶,۹۲۳,۷۱۹ | ۶,۹۲۳,۷۱۹ |
| اوراق قرضه و اوراق مشارکت | -۶۹,۷۴۶ | | | -۲,۴۷۴ | -۷۲,۲۲۰ | | | | -۷۲,۲۲۰ | |
| دولت | ۱۰۰ | | | | ۱۰۰ | | | | ۱۰۰ | |
| مؤسسات بودجه ای | | | | | | | | | | |
| مؤسسات مالی | | | | | | | | | | |
| خانوار و سایر مؤسسات | | | | | | | | | | |
| دنیای خارج | | | | | | | | | | |
| سرمایه و مشارکت در شرکت ها | ۳,۴۵۲ | | ۲۴,۶۵۳ | | ۲۴,۶۵۳ | | ۳,۳۱۵ | | ۲۴,۶۵۳ | |
| مؤسسات مالی | | | | | | | | | | |
| سایر واحدهای نهادی | ۳,۴۵۲ | | ۲۴,۶۵۳ | | ۲۴,۶۵۳ | | ۳,۳۱۵ | | ۲۴,۶۵۳ | |
| دنیای خارج | | | | | | | | | | |
| وام های کوتاه مدت | ۶۴۳,۰۱۷ | | ۶,۵۲۸,۶۶۶ | | ۶,۵۲۸,۶۶۶ | | ۱,۰۲۵ | | ۶,۵۲۸,۶۶۶ | |
| دولت | | | | | | | | | | |
| مؤسسات بودجه ای | | | | | | | | | | |
| مؤسسات مالی | | | | | | | | | | |
| خانوار و سایر مؤسسات | | | | | | | | | | |
| دنیای خارج | | | | | | | | | | |
| وام های بلندمدت | ۱,۱۸۲,۳۶۹ | | ۷,۴۷۳,۱۶۴ | | ۷,۴۷۳,۱۶۴ | | ۴,۲۵۹ | | ۷,۴۷۳,۱۶۴ | |
| دولت | | | | | | | | | | |
| مؤسسات بودجه ای | | | | | | | | | | |
| مؤسسات مالی | | | | | | | | | | |
| خانوار و سایر مؤسسات | | | | | | | | | | |
| دنیای خارج | | | | | | | | | | |
| سهام خانوار از بیمه و بازنشستگی | | | | | | | | | | |
| سایر مطالبات بخش غیرمالی عمومی | -۱,۰۰۲,۵۰۱ | | ۱۱۱,۰۶۰ | | -۸۹۱,۴۴۱ | | -۱۰,۶۲۷ | | -۹۰۲,۰۶۸ | |
| سایر مطالبات دولت | -۲۶,۳۰۷ | | ۱۲۸,۱۲۳ | | -۱,۱۱۰,۳۹۱ | | -۱۰,۹۶۷ | | -۱,۱۲۱,۲۵۸ | |
| سایر مطالبات مؤسسات بودجه ای | ۲۳۵,۹۱۴ | | ۱۷,۰۶۳ | | ۲۱۸,۸۵۰ | | ۳۴۰ | | ۲۱۹,۱۹۱ | |
| اسناد تجاری و پیش پرداخت ها | ۳۰۱,۴۷۰ | | ۷۲,۱۵۵ | | ۳۷۳,۶۲۱ | | ۲,۰۹۷ | | ۳۷۵,۷۲۲ | |
| اسناد قابل تنزیل داخلی | ۳۰۱,۴۷۰ | | ۷۲۰ | | ۳۰۲,۱۹۰ | | ۲,۰۹۵ | | ۳۰۴,۲۸۵ | |
| اسناد قابل تنزیل خارجی | | | | | | | | | | |
| پیش پرداخت ها | | | | | | | | | | |
| سایر مطالبات | ۶۷۲,۰۷۰ | | ۱,۰۲۹,۰۳۱ | | ۱,۷۰۱,۱۰۱ | | ۱۱۰,۰۸۱ | | ۱,۸۱۱,۱۸۲ | |
| داخلی - ریالی | ۲,۹۹۸ | | ۲۵۸,۰۵۵ | | ۲۶۱,۰۵۲ | | ۱۱۰,۱۱۹ | | ۳۷۱,۱۷۱ | |
| داخلی - ارزی | ۶۶۹,۰۷۲ | | ۷۲۹,۶۵۲ | | ۷۲۹,۶۵۲ | | | | ۷۲۹,۶۵۲ | |
| خارجی | | | | | | | | | | |
| کل مصارف مالی | ۲,۴۱۴,۷۳۳ | | ۱۹,۹۶۳,۶۲۶ | | ۲۲,۳۷۸,۳۵۸ | | ۹۲,۷۶۹ | | ۲۲,۴۷۱,۱۲۷ | |
| کل منابع مالی | ۲,۴۰۸,۲۳۴ | | ۲۰,۶۸۳,۹۳۲ | | ۲۲,۰۹۲,۱۶۷ | | ۱۰۱,۴۵۸ | | ۲۲,۱۹۳,۵۲۵ | |

جدول جریان وجوه کل کشور - سال ۱۳۷۲ (میلیون ریال)

بخش مؤسسات مالی

| اقدام مالی و غیرمالی | بانک مرکزی | | سایر بانکها | | جمع سیستم بانکی | | شرکت های بیمه | | جمع کل مؤسسات مالی | |
|----------------------------------|-------------------|-------|-------------------|-------|-------------------|-------|-------------------|-------|--------------------|-------|
| | منابع | مصارف | منابع | مصارف | منابع | مصارف | منابع | مصارف | منابع | مصارف |
| پس انداز ناخالص | ۲۹,۶۴۵ | | ۱۴,۲۱۰ | | ۴۳,۸۵۵ | | ۶,۹۲۶ | | ۵۰,۷۸۱ | |
| پس انداز خالص | ۲۶,۸۳۴ | | -۱۲۰,۵۸۹ | | -۹۳,۷۵۵ | | ۴,۸۹۲ | | -۸۸,۸۶۲ | |
| استهلاک | ۲,۸۱۱ | | ۱۳۴,۷۹۹ | | ۱۳۷,۶۱۰ | | ۲,۰۳۴ | | ۱۳۹,۶۴۴ | |
| انتقالات سرمایه ای | | | | | | | | | | |
| جمع منابع غیرمالی | ۲۹,۶۴۵ | | ۱۴,۲۱۰ | | ۴۳,۸۵۵ | | ۶,۹۲۶ | | ۵۰,۷۸۱ | |
| تشکیل سرمایه ثابت ناخالص | ۹,۴۳۶ | | ۱۷۲,۶۳۹ | | ۱۸۲,۰۷۵ | | ۹,۸۹۹ | | ۱۹۱,۹۷۴ | |
| سرمایه گذاری در ساختمان | ۷,۱۷۴ | | ۲۶,۷۰۲ | | ۳۳,۸۷۸ | | ۷,۵۲۹ | | ۴۱,۴۰۶ | |
| سرمایه گذاری در ماشین آلات | ۲,۲۶۱ | | ۱۴۵,۹۳۶ | | ۱۴۸,۱۹۷ | | ۲,۳۷۱ | | ۱۵۰,۵۶۸ | |
| تغییر در موجودی | | | | | | | | | | |
| زمین و دارائی های نامشهود | | | | | | | | | | |
| جمع مصارف غیرمالی | ۹,۴۳۶ | | ۲۱۵,۰۲۴ | | ۲۲۴,۴۵۹ | | ۱۰,۸۴۷ | | ۲۳۵,۳۰۶ | |
| خالص سرمایه گذاری مالی | ۲۰,۲۱۰ | | -۲۰۰,۸۱۳ | | -۱۸۰,۶۰۴ | | -۲,۹۲۱ | | -۱۸۴,۵۲۴ | |
| طلا | | | | | | | | | | |
| ارز و سپرده های دیداری ارزی | ۳,۰۴۴,۱۸۳ | | ۴,۶۷۸,۰۵۰ | | ۴,۱۲۶,۷۹۷ | | ۲۴,۰۹۶ | | ۷,۵۲۲,۲۳۳ | |
| سایر سپرده های ارزی | ۲۵۴ | | ۸۷۰,۳۹۲ | | ۱,۹۸۷,۰۳۰ | | ۴۰ | | ۱,۹۹۸,۳۹۴ | |
| حق برداشت مخصوص | ۳۳۰,۶۴۹ | | ۱,۰۹۴,۷۸۳ | | ۱,۰۹۵,۰۳۷ | | | | ۱,۰۹۵,۰۷۷ | |
| صندوق بین المللی پول | ۲۱ | | | | | | | | ۲۱ | |
| سایر مؤسسات بین المللی | ۶۹۷,۵۲۲ | | ۶۰۲۲,۲۴۸ | | ۶۹۷,۵۲۲ | | ۲۳,۰۶۷ | | ۶۹۷,۵۲۲ | |
| پول نقد و سپرده های دیداری ریالی | ۳,۹۳۷,۸۶۹ | | ۶۲۷,۱۴۱ | | ۹۳۰,۲۰۱ | | ۹,۹۶۰,۱۱۷ | | ۹۵۳,۲۶۷ | |
| سایر سپرده های ریالی | ۱,۹۳۷,۶۳۳ | | ۵,۸۱۷,۰۷۹ | | ۷,۷۵۴,۷۱۱ | | ۱,۲۶۸ | | ۷,۷۵۵,۹۷۹ | |
| اوراق قرضه و اوراق مشارکت | ۳۲۶,۶۸۴ | | ۶۹,۵۰۱ | | ۳۹۶,۱۸۵ | | ۸۷۶ | | ۳۹۷,۰۶۱ | |
| دولت | ۲,۳۰۰ | | -۸۳,۷۰۰ | | -۸۱,۴۰۰ | | | | -۸۱,۴۰۰ | |
| مؤسسات بودجه ای | | | | | | | | | | |
| مؤسسات مالی | | | | | | | | | | |
| خانوار و سایر مؤسسات | | | | | | | | | | |
| دنیا ی خارج | ۲۲۴,۳۸۴ | | ۱۵۳,۲۰۱ | | ۴۷۷,۵۸۵ | | ۸۷۶ | | ۴۷۸,۴۶۱ | |
| سرمایه و مشارکت در شرکت ها | -۵۷۴,۰۰۶ | | ۷۱,۱۸۸ | | -۳۷۷,۶۰۰ | | ۴,۵۰۰ | | -۳۵۳,۹۵۰ | |
| مؤسسات مالی | | | ۷۱,۱۸۸ | | ۷۱,۱۸۸ | | ۴,۵۰۰ | | ۷۵,۶۸۸ | |
| سایر واحدهای نهادی | ۹۹ | | -۷,۳۳۶ | | -۷,۳۳۶ | | -۱,۰۸۲ | | -۸,۳۱۹ | |
| دنیا ی خارج | -۵۷۴,۱۰۵ | | ۱۵۳,۷۴۳ | | -۴۲۰,۳۶۳ | | ۲۴,۷۳۲ | | -۳۹۵,۶۳۰ | |
| وام های کوتاه مدت | -۹۵۸,۲۹۴ | | ۳,۰۷۵,۵۵۵ | | ۳,۰۷۵,۵۵۵ | | ۹,۳۰۷ | | ۳,۰۷۵,۵۵۵ | |
| دولت | | | | | | | | | | |
| مؤسسات بودجه ای | | | | | | | | | | |
| مؤسسات مالی | -۹۵۸,۲۹۴ | | ۳,۰۷۵,۵۵۵ | | ۳,۰۷۵,۵۵۵ | | ۹,۳۰۷ | | ۳,۰۷۵,۵۵۵ | |
| خانوار و سایر مؤسسات | | | | | | | | | | |
| دنیا ی خارج | | | | | | | | | | |
| وام های بلند مدت | ۹,۶۱۱,۵۱۹ | | ۲,۵۴۰,۵۳۹ | | ۳,۵۴۰,۵۳۹ | | ۲۱,۱۴۲ | | ۳,۵۴۰,۵۳۹ | |
| دولت | | | ۵۳۷ | | ۵۳۷ | | | | ۵۳۷ | |
| مؤسسات بودجه ای | | | | | | | | | | |
| مؤسسات مالی | ۹,۶۱۱,۵۱۹ | | ۳,۵۴۰,۲۸۰ | | ۳,۵۴۰,۲۸۰ | | ۲۱,۱۴۲ | | ۳,۵۴۰,۲۸۰ | |
| خانوار و سایر مؤسسات | | | | | | | | | | |
| دنیا ی خارج | | | | | | | | | | |
| سهام خانوار از بیمه و بازنشستگی | ۴۱,۵۶۲ | | ۱۳۹,۲۰۴ | | ۸۲۳,۲۴۴ | | ۷۵,۴۴۵ | | ۸۸۲,۲۰۸ | |
| سایر مطالبات بخش غیرمالی عمومی | ۳۶,۰۳۸ | | ۱۳۹,۲۰۴ | | ۱۸۰,۷۶۶ | | ۷۵,۴۴۵ | | ۲۵۶,۲۱۱ | |
| سایر مطالبات دولت | ۲۷,۷۹۱ | | ۴۸۴,۰۱۵ | | ۴۵۶,۲۳۳ | | ۷۱,۳۹۸ | | ۴۸۸,۹۳۳ | |
| سایر مطالبات مؤسسات بودجه ای | ۵۵۲۴ | | -۷,۸۰۴ | | ۳۶۷,۰۲۱ | | ۴۰,۴۷ | | ۲۴۶,۶۴۰ | |
| اسناد تجاری و پیش پرداخت ها | ۱,۷۵۱,۱۲۷ | | ۲,۷۰۰,۶۲۵ | | ۴,۴۵۱,۷۵۲ | | ۶,۷۵۰ | | ۴,۴۵۱,۶۹۰ | |
| اسناد قابل تنزیل داخلی | ۱۰,۸۵۷ | | -۵,۲۴۳ | | ۵,۶۱۴ | | -۶۲ | | ۱,۷۵۱,۰۶۵ | |
| اسناد قابل تنزیل خارجی | ۱,۷۵۱,۱۲۷ | | | | | | | | ۱,۷۵۱,۰۶۵ | |
| پیش پرداخت ها | | | | | | | | | ۲,۶۴۱,۰۰۴ | |
| سایر مطالبات | ۵,۹۴۱,۱۹۸ | | ۷,۳۵۶,۰۸۱ | | ۴,۸۴۱,۳۴۴ | | ۵۷۰,۴۰۳ | | ۴,۸۴۱,۳۴۴ | |
| داخلی - ریالی | -۲۸۲ | | ۳۳۵,۰۰۰ | | ۲,۴۶۴,۱۱۵ | | ۱۸۳,۹۸۶ | | ۲,۴۶۴,۱۱۵ | |
| داخلی - ارزی | ۶۲,۹۹۶ | | ۱,۵۰۴,۲۳۸ | | ۳۳۴,۷۱۸ | | ۱۵۰,۴۲۸ | | ۳۳۴,۷۱۸ | |
| خارجی | ۵,۹۴۱,۴۸۰ | | ۵,۵۲۶,۸۵۳ | | ۲,۳۷۷,۲۲۸ | | ۳۸۶,۴۱۷ | | ۲,۳۷۷,۲۲۸ | |
| کل مصارف مالی | ۱۶,۶۷۴,۰۵۶ | | ۲۴,۰۹۴,۵۳۸ | | ۵۰,۷۶۸,۵۹۴ | | ۵۰,۹۴۹,۱۹۸ | | ۵۱,۴۵۰,۵۶۲ | |
| کل منابع مالی | ۱۶,۶۵۳,۸۴۶ | | ۲۴,۲۹۵,۳۵۲ | | ۵۰,۹۴۹,۱۹۸ | | ۶۸۵,۸۸۸ | | ۵۱,۶۳۵,۰۸۶ | |

جدول جریان وجوه کل کشور - سال ۱۳۷۳ (میلیون ریال)

بخش مؤسسات مالی

| اقدام مالی و غیرمالی | بانک مرکزی | | سایر بانکها | | جمع سیستم بانکی | | شرکت های بیمه | | جمع کل مؤسسات مالی | |
|---|-------------------|-------|-------------------|-------|-------------------|-------|----------------|-------|--------------------|-------|
| | منابع | مصارف | منابع | مصارف | منابع | مصارف | منابع | مصارف | منابع | مصارف |
| پس انداز ناخالص | ۲۷,۷۷۴ | | ۱۷۳,۴۹۷ | | ۲۰۱,۲۷۱ | | ۳۸,۷۶۹ | | ۳۴۰,۰۴۰ | |
| پس انداز خالص | ۲۴,۷۰۹ | | -۳۵,۲۴۷ | | -۱۰,۵۲۹ | | ۳۵,۸۴۴ | | ۲۵,۲۰۶ | |
| استهلاک | ۳,۰۶۵ | | ۲۰۸,۷۴۴ | | ۲۱۱,۸۰۹ | | ۲,۹۲۵ | | ۲۱۴,۷۳۴ | |
| انتقالات سرمایه ای | | | | | | | | | | |
| جمع منابع غیرمالی | ۲۷,۷۷۴ | | ۱۷۳,۴۹۷ | | ۲۰۱,۲۷۱ | | ۳۸,۷۶۹ | | ۳۴۰,۰۴۰ | |
| تشکیل سرمایه ثابت ناخالص | ۲۲,۲۰۳ | | ۳۶۴,۶۴۵ | | ۳۸۶,۸۴۸ | | ۳۷,۹۲۷ | | ۴۲۴,۷۷۵ | |
| سرمایه گذاری در ساختمان | ۱۹,۷۱۱ | | ۲۶۰,۵۱۰ | | ۲۸۰,۲۲۲ | | ۳۳,۹۵۷ | | ۳۱۴,۱۷۹ | |
| سرمایه گذاری در ماشین آلات | ۲,۴۹۲ | | ۱۰۴,۱۳۴ | | ۱۰۶,۶۲۶ | | ۳,۹۷۰ | | ۱۱۰,۵۹۷ | |
| تغییر در موجودی زمین و دارائی های نامشهود | | | ۵۱۵,۴۸۱ | | ۵۱۵,۴۸۱ | | ۲۰,۳۰۷ | | ۵۳۵,۷۸۸ | |
| جمع مصارف غیرمالی | ۲۲,۲۰۳ | | ۸۸۰,۱۲۶ | | ۹۰۲,۳۲۹ | | ۵۸,۲۳۴ | | ۹۶۰,۵۶۳ | |
| خالص سرمایه گذاری مالی | ۵,۵۷۰ | | -۷۰۶,۶۲۹ | | -۷۰۱,۰۵۸ | | -۱۹,۴۶۵ | | -۷۲۰,۵۲۳ | |
| طلا | ۱۳۰,۴۶۶ | | | | ۱۳۰,۴۶۶ | | | | ۱۳۰,۴۶۶ | |
| ارز و سپرده های دیداری ارزی | -۹۵۶,۱۴۹ | | -۱,۷۶۶,۳۰۹ | | -۲,۷۲۲,۴۵۷ | | -۱,۲۵۹ | | -۲,۷۲۲,۴۵۷ | |
| سایر سپرده های ارزی | ۱,۱۲۰ | | ۳۸۱,۳۳۲ | | ۳۸۲,۴۵۲ | | -۱۸ | | ۳۸۲,۴۳۴ | |
| حق برداشت مخصوص | ۵,۴۶۴ | | | | ۵,۴۶۴ | | | | ۵,۴۶۴ | |
| صندوق بین المللی پول | ۳ | | | | ۳ | | | | ۳ | |
| سایر مؤسسات بین المللی | ۲۲,۳۲۴ | | ۲۸۶,۴۶۵ | | ۲۸۶,۴۶۵ | | | | ۲۲,۳۲۴ | |
| پول نقد و سپرده های دیداری ریالی | ۴,۸۸۶,۴۵۲ | | ۴,۹۹۷,۷۸۷ | | ۹,۸۸۴,۳۳۸ | | ۳۰,۳۶۴ | | ۹,۸۸۴,۳۳۸ | |
| سایر سپرده های ریالی | ۳,۵۰۸,۰۱۲ | | ۵,۲۰۷,۶۱۱ | | ۸,۷۱۵,۶۲۲ | | ۴۷۶ | | ۸,۷۱۶,۰۹۹ | |
| اوراق قرضه و اوراق مشارکت دولت | -۲۳,۳۳۵ | | -۱۱۳,۰۲۱ | | -۱۳۵,۳۶۶ | | ۱۶۲ | | -۱۳۵,۲۰۴ | |
| مؤسسات بودجه ای | -۳,۶۰۰ | | ۳۶,۴۰۰ | | ۳۲,۸۰۰ | | | | ۳۲,۸۰۰ | |
| مؤسسات مالی | | | | | | | | | | |
| خانوار و سایر مؤسسات | | | | | | | | | | |
| دنیای خارج | | | | | | | | | | |
| سرمایه و مشارکت در شرکت ها | ۲۶,۰۰۰ | | ۲۷,۱۸۵ | | ۵۳,۱۸۵ | | ۳۱,۶۲۹ | | ۵۳,۱۸۵ | |
| مؤسسات مالی | ۲۶,۰۰۰ | | ۲۷,۱۸۵ | | ۵۳,۱۸۵ | | ۳۱,۶۲۹ | | ۵۳,۱۸۵ | |
| سایر واحدهای نهادی | ۱۴,۱۴۷ | | ۱۴۸,۷۰۰ | | ۱۶۲,۸۴۶ | | | | ۱۶۴,۴۷۵ | |
| دنیای خارج | -۶۱,۴۴۶ | | -۲,۵۰۹ | | -۶۳,۹۵۵ | | | | -۶۳,۹۵۵ | |
| وام های کوتاه مدت دولت | ۳,۹۶۱,۸۹۹ | | ۹,۲۰۲,۸۴۱ | | ۹,۲۰۲,۸۴۱ | | -۲۸۱ | | ۹,۲۰۲,۸۴۱ | |
| مؤسسات بودجه ای | | | | | | | | | | |
| مؤسسات مالی | | | | | | | | | | |
| خانوار و سایر مؤسسات | | | | | | | | | | |
| دنیای خارج | | | | | | | | | | |
| وام های بلندمدت دولت | ۷,۸۷۷,۹۸۲ | | ۹,۷۸۳,۰۸۶ | | ۹,۷۸۳,۰۸۶ | | ۲۱,۷۰۸ | | ۹,۷۸۳,۰۸۶ | |
| مؤسسات بودجه ای | | | | | | | | | | |
| مؤسسات مالی | | | | | | | | | | |
| خانوار و سایر مؤسسات | | | | | | | | | | |
| دنیای خارج | | | | | | | | | | |
| سهم خانوار از بیمه و بازنشستگی | ۳,۶۳۰,۳۸۸ | | -۱۱۸,۴۳۷ | | ۳,۵۱۱,۹۵۱ | | ۱,۵۷۲ | | ۳,۵۱۱,۹۵۱ | |
| سایر مطالبات بخش غیرمالی عمومی | ۳,۷۸۱,۹۵۷ | | -۱۱۸,۴۶۷ | | ۳,۶۶۳,۴۹۱ | | ۳۵۵,۹۴۸ | | ۳,۶۶۳,۴۹۱ | |
| سایر مطالبات دولت | ۲۵,۵۵۳ | | ۳۹ | | ۱,۲۷۵,۳۲۶ | | ۶,۱۵۹ | | ۱,۲۷۵,۳۲۶ | |
| سایر مطالبات مؤسسات بودجه ای | -۱۵۱,۵۶۹ | | ۲۹ | | -۱۵۱,۵۴۰ | | ۱,۳۸۷ | | -۱۵۰,۱۵۳ | |
| اسناد تجاری و پیش پرداخت ها | ۳,۰۷۵,۶۲۴ | | -۱,۱۷۲,۷۹۷ | | ۱,۹۰۲,۸۲۸ | | ۲,۳۵۷ | | ۱,۹۰۲,۸۲۸ | |
| اسناد قابل تنزیل داخلی | ۳,۰۷۵,۶۲۴ | | ۹,۱۸۰ | | ۳,۰۷۵,۶۲۴ | | ۱۷,۵۶۷ | | ۳,۰۷۷,۹۸۱ | |
| اسناد قابل تنزیل خارجی | | | | | | | | | | |
| پیش پرداخت ها | | | | | | | | | | |
| سایر مطالبات | -۱,۱۳۸,۲۳۴ | | ۲,۴۸۳,۱۵۵ | | ۱,۳۴۴,۹۲۱ | | -۲۰۹,۳۳۹ | | ۱,۳۴۴,۹۲۱ | |
| داخلی - ریالی | -۱۶,۷۶۰ | | ۵۸۳,۱۳۰ | | ۵۶۶,۳۶۹ | | -۱۱,۷۱۹ | | ۵۶۶,۳۶۹ | |
| داخلی - ارزی | ۳۴,۳۲۳ | | ۱,۶۱۶,۳۸۸ | | ۱,۶۱۶,۳۸۸ | | ۱۴۷,۵۱۲ | | ۱,۶۱۶,۳۸۸ | |
| خارجی | -۴۹۵,۷۶۵ | | ۲۸۳,۷۳۸ | | -۲۱۲,۱۸۶ | | -۳۵۶,۸۴۰ | | -۲۱۲,۱۸۶ | |
| کل مصارف مالی | ۱۳,۰۶۳,۱۱۰ | | ۲۸,۳۱۸,۸۲۵ | | ۳۱,۳۸۰,۹۳۵ | | ۱۴۶,۲۷۳ | | ۳۱,۳۸۰,۹۳۵ | |
| کل منابع مالی | ۱۳,۰۵۶,۵۴۰ | | ۲۹,۰۲۵,۴۵۳ | | ۳۰,۸۱۰,۹۹۳ | | ۱۶۵,۷۳۸ | | ۳۰,۸۱۰,۹۹۳ | |

جدول جریان وجوه کل کشور - سال ۱۳۷۴ (میلیون ریال)

بخش مؤسسات مالی

| اقدام مالی و غیرمالی | بانک مرکزی | | سایر بانکها | | جمع سیستم بانکی | | شرکت های بیمه | | جمع کل مؤسسات مالی | |
|---|------------|-----------|-------------|-----------|-----------------|------------|---------------|--------|--------------------|------------|
| | منابع | مصارف | منابع | مصارف | منابع | مصارف | منابع | مصارف | منابع | مصارف |
| پس انداز ناخالص | ۵۲,۹۲۲ | | ۳۸۹,۹۱۸ | | ۴۴۲,۸۳۹ | | ۱۶,۹۵۹ | | ۴۵۹,۷۹۹ | |
| پس انداز خالص | ۴۹,۱۱۵ | | ۱۶۸,۹۸۱ | | ۲۱۸,۰۹۶ | | ۱۲,۶۲۲ | | ۲۳۰,۷۱۸ | |
| استهلاک | ۳,۸۰۷ | | ۲۲۰,۹۳۶ | | ۲۲۴,۷۴۳ | | ۴,۳۳۸ | | ۲۲۹,۰۸۱ | |
| انتقالات سرمایه ای | | | | | | | | | | |
| جمع منابع غیرمالی | ۵۲,۹۲۲ | | ۳۸۹,۹۱۸ | | ۴۴۲,۸۳۹ | | ۱۶,۹۵۹ | | ۴۵۹,۷۹۹ | |
| تشکیل سرمایه ثابت ناخالص | ۳۳,۲۴۰ | | ۶۲۵,۶۸۷ | | ۶۵۸,۹۲۷ | | ۳۳,۵۸۰ | | ۶۹۲,۵۰۷ | |
| سرمایه گذاری در ساختمان | ۲۹,۴۲۴ | | ۴۴۱,۲۳۷ | | ۴۷۰,۶۶۱ | | ۲۰,۸۵۰ | | ۴۹۱,۵۱۱ | |
| سرمایه گذاری در ماشین آلات | ۳,۸۱۶ | | ۱۸۴,۴۵۰ | | ۱۸۸,۲۶۶ | | ۱۲,۷۳۰ | | ۲۰۰,۹۹۶ | |
| تغییر در موجودی زمین و دارائی های نامشهود | | | | | | | | | | |
| جمع مصارف غیرمالی | ۳۳,۲۴۰ | | ۵۷۱,۷۶۲ | | ۶۰۵,۰۰۳ | | ۴۷,۳۵۶ | | ۶۵۲,۳۵۹ | |
| خالص سرمایه گذاری مالی | ۱۹,۶۸۲ | | -۱۸۱,۸۴۵ | | -۱۶۲,۱۶۳ | | -۳۰,۳۹۷ | | -۱۹۲,۵۶۰ | |
| طلا | ۱,۰۳۴,۷۳۲ | | | | ۱,۰۳۴,۷۳۲ | | | | ۱,۰۳۴,۷۳۲ | |
| ارز و سپرده های دیداری ارزی | ۶۳۸,۴۶۶ | -۴۵۹,۳۱۴ | -۱,۰۱۸,۶۳۹ | -۲۶۴,۴۷۳ | ۳۷۳,۹۹۳ | -۱,۴۷۷,۹۵۳ | -۹,۵۸۲ | | ۳۶۴,۴۱۰ | -۱,۴۷۷,۹۵۳ |
| سایر سپرده های ارزی | ۴۷ | | ۷۴۳,۸۶۱ | ۱۳۳,۸۶۱ | ۲,۶۲۷,۵۷۴ | ۷۴۳,۹۰۷ | -۹۳۱ | ۸ | ۲,۶۲۶,۶۴۲ | ۷۴۳,۹۱۶ |
| حق برداشت مخصوص | ۱۱۳,۲۸۵ | | | | ۱۱۳,۲۸۵ | | | | ۱۱۳,۲۸۵ | |
| صندوق بین المللی پول | ۴ | | | | ۲,۴۱۸ | ۴ | | | ۲,۴۱۸ | ۴ |
| سایر مؤسسات بین المللی | ۱۶۴,۳۴۸ | ۸,۳۸۴ | | | ۱۶۴,۳۴۸ | ۸,۳۸۴ | | | ۱۶۴,۳۴۸ | ۸,۳۸۴ |
| پول نقد و سپرده های دیداری ریالی | ۳۴۵,۴۶۱ | ۴,۲۷۸,۸۷۲ | ۸,۴۸۸,۴۰۴ | -۲۷۸,۶۱۴ | ۱۳,۲۶۷,۳۷۶ | ۱۳,۲۶۷,۳۷۶ | ۳۸,۸۱۱ | | ۱۳,۲۶۷,۳۷۶ | ۳۸,۸۱۱ |
| سایر سپرده های ریالی | -۹۱,۳۳۰ | ۷,۶۲۲,۴۸۸ | ۵,۶۴۵,۴۲۴ | ۸,۵۴۵,۵۸۹ | ۸,۴۵۴,۳۵۹ | ۱۳,۲۶۷,۹۱۱ | ۶۸۴ | | ۸,۴۵۴,۳۵۹ | ۱۳,۲۶۸,۵۹۵ |
| اوراق قرضه و اوراق مشارکت دولت | ۹۸,۶۹۰ | | | -۱,۲۰۳ | ۹۷,۴۸۷ | | -۵۰ | | ۹۷,۴۳۸ | |
| مؤسسات بودجه ای | | | | | | | | | | |
| مؤسسات مالی | | | | | | | | | | |
| خانوار و سایر مؤسسات | | | | | | | | | | |
| دنیای خارج | ۹۸,۶۹۰ | | | -۱,۲۰۳ | ۹۷,۴۸۷ | | | | ۹۷,۴۳۸ | |
| سرمایه و مشارکت در شرکت ها | ۳۴,۹۰۶ | ۱۵,۰۰۰ | ۱,۳۲۲ | ۵۶۲,۶۰۷ | ۵۹۷,۵۱۲ | ۱۶,۳۲۲ | ۸۷,۴۶۹ | | ۶۸۴,۹۸۱ | ۱۶,۳۲۲ |
| مؤسسات مالی | ۱۵,۰۰۰ | | ۱,۳۲۲ | | ۱۶,۳۲۲ | | | | ۱۶,۳۲۲ | |
| سایر واحدهای نهادی | ۹۶۰ | | | ۵۴۰,۹۱۵ | ۵۴۱,۸۷۵ | | ۸۷,۲۱۹ | | ۶۲۹,۰۹۳ | |
| دنیای خارج | ۳۳,۹۴۶ | | | ۲۱,۶۹۲ | ۵۵,۶۳۸ | | ۲۵۰ | | ۵۵,۸۸۸ | |
| وام های کوتاه مدت دولت | ۳,۴۵۷,۶۵۴ | | ۱,۳۲۱,۱۳۳ | ۳,۰۲۹,۳۲۲ | ۶,۴۸۶,۸۸۶ | ۱,۳۲۱,۱۳۳ | ۴۴,۴۷۸ | | ۶,۵۳۱,۳۶۴ | ۱,۳۲۱,۱۳۳ |
| مؤسسات بودجه ای | | | | | | | | | | |
| مؤسسات مالی | | | | | | | | | | |
| خانوار و سایر مؤسسات | | | | | | | | | | |
| دنیای خارج | ۳,۴۵۷,۶۵۴ | | ۲,۲۸۳,۶۳۹ | ۳,۰۲۹,۳۲۲ | ۶,۴۸۶,۸۸۶ | ۲,۲۸۳,۶۳۹ | ۴۴,۴۷۸ | | ۶,۵۳۱,۳۶۴ | ۲,۲۸۳,۶۳۹ |
| وام های بلندمدت دولت | ۱۲,۹۸۵,۶۰۹ | | ۳,۸۵۲,۸۳۷ | ۵,۲۰۳,۲۸۴ | ۱۸,۱۸۸,۸۹۳ | ۳,۸۵۲,۸۳۷ | ۱۶,۴۸۶ | | ۱۸,۲۰۵,۳۷۹ | ۳,۸۵۲,۸۳۷ |
| مؤسسات بودجه ای | | | | | | | | | | |
| مؤسسات مالی | | | | | | | | | | |
| خانوار و سایر مؤسسات | | | | | | | | | | |
| دنیای خارج | ۱۲,۹۸۵,۶۰۹ | | ۳,۸۶۹,۴۰۴ | ۵,۲۰۳,۲۸۴ | ۱۸,۱۸۸,۸۹۳ | ۳,۸۶۹,۴۰۴ | ۱۶,۴۸۶ | | ۱۸,۲۰۵,۳۷۹ | ۳,۸۶۹,۴۰۴ |
| سهم خانوار از بیمه و بازنشستگی | | | | | | | | | | |
| سایر مطالبات بخش غیرمالی عمومی | ۲,۲۴۰,۶۶۸ | | ۱۱۸,۰۲۶ | -۶۵۹,۴۹۵ | ۲,۳۵۸,۶۹۴ | -۸۸۵,۵۹۹ | ۳۶,۴۹۴ | ۱۸,۶۰۹ | -۸۲۰,۲۸۴ | ۲,۳۹۵,۱۸۹ |
| سایر مطالبات دولت | ۲,۰۸۹,۵۸۱ | | ۱۱۸,۰۲۶ | ۳۷۱,۰۳۵ | ۲,۲۰۷,۶۰۸ | ۲۹۷,۲۳۰ | ۳۷,۹۷۸ | | ۲,۳۴۲,۴۶۴ | ۲,۳۴۲,۴۶۴ |
| سایر مطالبات مؤسسات بودجه ای | ۱۵۱,۰۸۷ | | | -۹۳۰,۵۲۹ | ۱۵۱,۰۸۷ | -۱,۱۸۳,۸۲۹ | ۱,۶۳۸ | | -۱,۱۵۵,۴۹۲ | ۱۵۲,۷۲۴ |
| اسناد تجاری و پیش پرداختها | ۳,۰۷۳,۸۸۶ | | ۲,۴۱۳,۶۳۷ | ۲,۴۱۳,۶۳۷ | ۲,۴۱۳,۶۳۷ | ۲,۴۱۳,۶۳۷ | ۹,۸۶۸ | | ۲,۴۴۸,۱۸۰ | ۲,۰۲۹,۱۱۵ |
| اسناد قابل تنزیل داخلی | ۳,۰۷۳,۸۸۶ | | ۶۴,۲۳۳ | ۳,۰۷۳,۸۸۶ | ۳,۰۷۳,۸۸۶ | ۳,۰۷۳,۸۸۶ | ۹,۸۶۸ | | ۳,۰۸۳,۷۵۳ | ۳,۰۸۳,۷۵۳ |
| اسناد قابل تنزیل خارجی | | | | | | | | | | |
| پیش پرداختها | | | | | | | | | | |
| سایر مطالبات داخلی - ریالی | ۲۳,۵۸۰ | | | | | | | | | |
| داخلی - ارزی | | | | | | | | | | |
| خارجی | ۳,۸۹۹,۰۰۷ | | ۲۵۱,۸۷۷ | -۲۴۱,۱۲۱ | ۳,۶۴۷,۱۳۰ | -۵۰,۰۴۱۶ | ۳۵ | | ۳,۶۴۷,۱۶۵ | -۵۱۳,۹۸۹ |
| کل مصارف مالی | ۲۰,۶۷۵,۱۴۲ | | ۲۳,۴۲۷,۳۳۰ | | ۴۴,۱۱۲,۳۷۳ | | ۳۷۲,۱۸۴ | | ۴۴,۴۵۴,۱۶۰ | |
| کل منابع مالی | ۲۰,۶۵۵,۴۶۱ | | ۲۳,۶۱۹,۰۷۵ | | ۴۴,۲۷۴,۵۳۶ | | ۳۷۲,۱۸۴ | | ۴۴,۶۴۶,۷۲۰ | |

جدول جریان وجوه کل کشور - سال ۱۳۷۵ (میلیون ریال)

بخش مؤسسات مالی

| اقدام مالی و غیرمالی | بانک مرکزی | | سایر بانکها | | جمع سیستم بانکی | | شرکت های بیمه | | جمع کل مؤسسات مالی | |
|---|-------------------|-------|-------------------|-------|-------------------|-------|----------------|-------|--------------------|-------|
| | منابع | مصارف | منابع | مصارف | منابع | مصارف | منابع | مصارف | منابع | مصارف |
| پس انداز ناخالص | ۴۵,۵۶۱ | | ۳۴۵,۰۷۶ | | ۳۹۰,۶۳۷ | | ۱۲,۰۳۲ | | ۴۰۲,۶۷۰ | |
| پس انداز خالص | ۴۰,۴۶۹ | | ۴۷,۵۸۵ | | ۸۸,۰۵۴ | | ۴,۸۷۶ | | ۹۲,۹۳۰ | |
| استهلاک | ۵,۰۹۲ | | ۲۹۷,۴۹۱ | | ۳۰۲,۵۸۲ | | ۷,۱۵۷ | | ۳۰۹,۷۴۰ | |
| انتقالات سرمایه ای | | | | | | | | | | |
| جمع منابع غیرمالی | ۴۵,۵۶۱ | | ۳۴۵,۰۷۶ | | ۳۹۰,۶۳۷ | | ۱۲,۰۳۲ | | ۴۰۲,۶۷۰ | |
| تشکیل سرمایه ثابت ناخالص | ۲۲,۴۷۲ | | ۱,۲۷۲,۷۶۲ | | ۱,۲۹۶,۲۳۴ | | ۷۵,۴۵۴ | | ۱,۳۷۱,۶۸۷ | |
| سرمایه گذاری در ساختمان | ۱۹,۸۰۳ | | ۱,۰۰۰,۰۸۲ | | ۱,۰۱۹,۸۸۶ | | ۵۴,۰۵۸ | | ۱,۰۷۳,۹۴۳ | |
| سرمایه گذاری در ماشین آلات | ۳,۶۶۸ | | ۲۷۲,۶۸۰ | | ۲۷۶,۳۴۸ | | ۲۱,۳۹۶ | | ۲۹۷,۷۴۴ | |
| تغییر در موجودی زمین و دارائی های نامشهود | | | -۵۲۰,۵۵۲ | | -۵۲۰,۵۵۲ | | ۱۹,۳۳۹ | | -۵۰۱,۲۱۳ | |
| جمع مصارف غیرمالی | ۲۲,۴۷۲ | | ۷۵۲,۲۱۰ | | ۷۷۵,۶۸۲ | | ۹۴,۷۹۲ | | ۸۷۰,۴۷۴ | |
| خالص سرمایه گذاری مالی | ۲۲,۰۸۹ | | -۴۰۷,۱۳۴ | | -۲۸۵,۰۴۵ | | -۸۲,۷۶۰ | | -۴۶۷,۸۰۵ | |
| طلا | ۳۲۲,۸۱۵ | | | | ۳۲۲,۸۱۵ | | | | ۳۲۲,۸۱۵ | |
| ارز و سپرده های دیداری ارزی | -۷۵,۹۰۱ | | -۳۳۸,۹۲۵ | | -۶۶۵,۲۳۰ | | -۳,۸۱۵ | | -۶۶۹,۱۴۵ | |
| سایر سپرده های ارزی | -۷۰ | | -۸۵۸,۹۳۴ | | -۸۵۹,۰۰۴ | | ۲۰ | | -۸۵۸,۹۸۴ | |
| حق برداشت مخصوص | ۲۰۷,۴۷۰ | | | | ۲۰۷,۴۷۰ | | | | ۲۰۷,۴۷۰ | |
| صندوق بین المللی پول | ۲,۱۲۵ | | | | ۲,۱۲۵ | | | | ۲,۱۲۵ | |
| سایر مؤسسات بین المللی | -۳۱,۷۰۸ | | | | -۳۱,۷۰۸ | | | | -۳۱,۷۰۸ | |
| پول نقد و سپرده های دیداری ریالی | ۵,۴۹۷,۰۴۱ | | ۸,۷۵۹,۶۵۷ | | ۱۴,۲۵۶,۶۹۸ | | ۲۵,۲۳۵ | | ۱۴,۲۵۶,۶۹۸ | |
| سایر سپرده های ریالی | ۶,۷۷۵,۷۴۲ | | ۱۰,۳۲۱,۱۶۹ | | ۱۶,۹۹۶,۹۱۱ | | ۵۸ | | ۱۶,۹۹۶,۹۶۹ | |
| اوراق قرضه و اوراق مشارکت دولت | ۱,۰۸۷,۹۷۸ | | ۲۴۷,۰۷۸ | | ۱,۳۳۵,۰۵۶ | | -۱۰۸ | | ۱,۳۳۴,۹۴۸ | |
| مؤسسات بودجه ای | | | | | ۲۳۶,۶۱۷ | | | | ۲۳۶,۶۱۷ | |
| مؤسسات مالی | | | | | | | | | | |
| خانوار و سایر مؤسسات | | | | | | | | | | |
| دنیا ی خارج | ۱,۰۸۷,۹۷۸ | | ۱,۰۴۶ | | ۱,۰۹۸,۴۳۹ | | -۱۰۸ | | ۱,۰۹۸,۳۳۱ | |
| سرمایه و مشارکت در شرکت ها | ۳۵,۱۶۴ | | ۱,۵۸۳,۷۱۷ | | ۱,۶۱۸,۸۸۱ | | ۹۴,۲۶۰ | | ۱,۷۱۳,۱۴۱ | |
| مؤسسات مالی | ۲,۴۹۴ | | ۲,۴۹۴ | | ۲,۴۹۴ | | | | ۲,۴۹۴ | |
| سایر واحدهای نهادی | | | ۱,۵۵۹,۹۶۷ | | ۱,۵۵۹,۹۶۷ | | ۹۴,۲۲۷ | | ۱,۶۵۴,۱۹۳ | |
| دنیا ی خارج | ۳۵,۱۶۴ | | ۲۳,۷۵۰ | | ۵۸,۹۱۴ | | ۳۴ | | ۵۸,۹۴۸ | |
| وام های کوتاه مدت دولت | ۳۰۰,۵۹۴ | | ۱,۰۹۰,۷۷۲ | | ۱,۰۹۰,۷۷۲ | | -۳۳,۴۸۸ | | ۱,۰۹۰,۷۷۲ | |
| مؤسسات بودجه ای | | | | | ۴۰۶۱,۰۹۹ | | | | ۴,۰۲۷,۶۱۱ | |
| مؤسسات مالی | | | | | ۱,۰۵۷,۲۱۷ | | | | ۱,۰۵۷,۲۱۷ | |
| خانوار و سایر مؤسسات | | | | | | | | | | |
| دنیا ی خارج | ۱,۰۸۷,۹۷۸ | | ۱,۰۴۶ | | ۱,۰۹۸,۴۳۹ | | -۱۰۸ | | ۱,۰۹۸,۳۳۱ | |
| وام های بلندمدت دولت | ۵,۹۶۸,۵۰۰ | | ۱,۰۱۷,۰۵۶ | | ۱,۰۱۷,۰۵۶ | | ۲۱,۷۹۶ | | ۱,۰۱۷,۰۵۶ | |
| مؤسسات بودجه ای | | | | | ۱۱,۱۰۴,۰۶۶ | | | | ۱۱,۱۲۵,۸۶۲ | |
| مؤسسات مالی | | | | | ۱۸۸,۴۴۹ | | | | ۱۸۸,۴۴۹ | |
| خانوار و سایر مؤسسات | | | | | | | | | | |
| دنیا ی خارج | ۵,۹۶۸,۵۰۰ | | ۱,۰۱۷,۰۵۶ | | ۱,۰۱۷,۰۵۶ | | ۲۱,۷۹۶ | | ۱,۰۱۷,۰۵۶ | |
| سهم خانوار از بیمه و بازنشستگی | | | | | ۸۲۸,۰۷۹ | | | | ۸۲۸,۰۷۹ | |
| سایر مطالبات بخش غیرمالی عمومی | -۸۸۲,۵۲۴ | | ۴۷۹,۶۷۶ | | -۴۰۳,۸۴۷ | | -۲۲,۸۸۲ | | -۴۲۶,۷۲۹ | |
| سایر مطالبات دولت | -۸۰,۰۱۵۰ | | ۴۷۹,۲۴۶ | | ۵,۴۷۶ | | -۲۱,۰۸۷ | | -۳۴۱,۹۹۲ | |
| سایر مطالبات مؤسسات بودجه ای | -۸۳,۳۷۴ | | ۹۴۳,۳۶۱ | | -۸۲,۹۴۲ | | -۱,۷۹۴ | | -۸۴,۷۳۲ | |
| اسناد تجاری و پیش پرداخت ها | ۵۸۵,۸۲۱ | | -۳۲۲,۶۳۷ | | ۲۶۳,۱۹۳ | | -۷,۰۲۷ | | ۲۵۶,۱۶۶ | |
| اسناد قابل تنزیل داخلی | ۵۸۵,۸۲۱ | | ۲۰۵,۱۱۰ | | ۷۹۰,۹۳۱ | | -۲,۸۰۷ | | ۷۸۸,۱۲۳ | |
| اسناد قابل تنزیل خارجی | | | | | | | -۹ | | -۵۵۴,۹۰۱ | |
| پیش پرداخت ها | | | | | ۲۷,۱۵۵ | | -۴,۲۱۱ | | ۲۲,۹۴۴ | |
| سایر مطالبات | -۹۸۴,۸۳۴ | | ۱۰,۸۴۸,۶۰۰ | | ۹,۸۶۳,۷۶۶ | | ۳۶۵,۱۸۲ | | ۱۰,۲۲۸,۹۴۸ | |
| داخلی - ریالی | ۳,۲۴۷ | | ۶,۷۷۷,۹۵۷ | | ۶,۷۸۱,۲۰۵ | | ۳۷,۷۷۶ | | ۷,۱۴۸,۵۸۴ | |
| داخلی - ارزی | | | ۴,۵۴۲,۶۰۰ | | ۴,۵۴۲,۶۰۰ | | | | ۴,۵۴۲,۶۰۰ | |
| خارجی | -۹۸۸,۰۸۲ | | -۴۷۱,۹۵۷ | | -۱,۴۶۰,۰۳۸ | | -۲,۱۹۷ | | -۱,۴۶۲,۲۳۵ | |
| کل مصارف مالی | ۱۰,۹۰۲,۲۶۹ | | ۳۰,۴۹۱,۸۰۴ | | ۳۰,۴۹۱,۸۰۴ | | ۲۷۰,۲۴۲ | | ۳۱,۷۶۲,۰۴۶ | |
| کل منابع مالی | ۱۰,۸۸۰,۱۸۰ | | ۳۰,۸۹۸,۹۳۸ | | ۳۱,۷۷۹,۱۱۸ | | ۳۵۳,۰۰۲ | | ۳۲,۱۳۲,۱۲۰ | |

جدول جریان وجوه کل کشور - سال ۱۳۵۱ (میلیون ریال)

بخش غیرمالی عمومی

| جمع کل بخش غیرمالی عمومی | سایر مؤسسات بودجه‌ای | | نفت و گاز | | دولت | | اقلام مالی و غیرمالی |
|--------------------------|----------------------|--------|-----------|--------|--------|---------|----------------------------------|
| | منابع | مصارف | منابع | مصارف | منابع | مصارف | |
| | ۱۰۳,۰۰۳ | | ۲۸,۰۵۶ | | ۱۳,۰۹۷ | | پس‌انداز ناخالص |
| | ۶۸,۷۶۴ | | ۱۳,۳۱۴ | | ۶,۸۶۱ | | پس‌انداز خالص |
| | ۳۴,۲۴۰ | | ۱۴,۷۴۲ | | ۶,۲۳۶ | | استهلاک |
| | -۳,۷۰۰ | | ۳۳,۴۹۷ | | ۱۱,۳۱۷ | | انتقالات سرمایه‌ای |
| | ۹۹,۳۰۳ | | ۶۱,۵۵۳ | | ۲۴,۴۱۴ | | جمع منابع غیرمالی |
| ۱۵۴,۴۲۷ | | ۵۳,۳۰۱ | | ۱۹,۵۱۴ | | ۸۱,۶۱۲ | تشکیل سرمایه ثابت ناخالص |
| ۱۰۸,۶۰۸ | | ۳۳,۶۹۵ | | ۱۹,۰۴۸ | | ۵۵,۸۶۶ | سرمایه‌گذاری در ساختمان |
| ۴۵,۸۱۹ | | ۱۹,۶۰۶ | | ۴۶۶ | | ۲۵,۷۴۷ | سرمایه‌گذاری در ماشین آلات |
| ۱۱,۷۹۹ | | ۱۱,۷۸۸ | | ۱۱ | | | تغییر در موجودی |
| ۴,۷۰۱ | | ۲,۶۸۸ | | ۱۶۱ | | ۱,۸۵۲ | زمین و دارائی‌های نامشهود |
| ۱۷۰,۹۲۷ | | ۶۷,۷۷۷ | | ۱۹,۶۸۵ | | ۸۳,۴۶۵ | جمع مصارف غیرمالی |
| -۷۱,۶۲۴ | | -۶,۲۲۴ | | ۴,۷۲۹ | | -۷۰,۱۲۹ | خالص سرمایه‌گذاری مالی |
| | | | | | | | طلا |
| ۱,۱۶۰ | | -۴۶ | | ۱,۲۰۶ | | | ارز و سپرده‌های دیداری ارزی |
| ۸۳۳ | | ۱۴ | | ۸۱۹ | | | سایر سپرده‌های ارزی |
| | | | | | | | حق برداشت مخصوص |
| | | | | | | | صندوق بین‌المللی پول |
| | | | | | | | سایر مؤسسات بین‌المللی |
| ۲۶,۰۳۰ | | ۵,۳۱۷ | | ۲,۷۸۳ | | ۱۷,۹۲۹ | پول نقد و سپرده‌های دیداری ریالی |
| ۶,۷۹۳ | ۱,۲۶۲ | ۲,۲۸۸ | ۱,۳۰۹ | ۱,۲۴۰ | -۴۶ | ۳,۲۶۶ | سایر سپرده‌های ریالی |
| ۲,۰۴۵ | ۳۶,۵۰۰ | ۱,۹۰۰ | | ۱۴۵ | | ۳۶,۵۰۰ | اوراق قرضه و اوراق مشارکت |
| ۱,۹۰۰ | ۳۶,۵۰۰ | ۱,۹۰۰ | | | | ۳۶,۵۰۰ | دولت |
| | | | | | | | مؤسسات بودجه‌ای |
| | | | | | | | مؤسسات مالی |
| | | | | | | | خانوار و سایر مؤسسات |
| ۱۴۵ | | | | ۱۴۵ | | | دنیای خارج |
| ۱۲,۴۳۶ | ۶,۳۱۶ | ۲,۲۸۲ | ۶,۳۱۶ | ۵۶۳ | | ۹,۵۹۱ | سرمایه و مشارکت در شرکت‌ها |
| ۴,۹۹۳ | | | | | | ۴,۹۹۳ | مؤسسات مالی |
| ۷,۴۴۳ | ۶,۳۱۶ | ۲,۲۸۲ | ۶,۳۱۶ | ۵۶۳ | | ۴,۵۹۸ | سایر واحدهای نهادی |
| | | | | | | | دنیای خارج |
| -۲,۸۱۹ | -۲۲,۶۰۹ | ۸۹۸ | -۲,۰۷۶ | | | -۲,۷۱۷ | وام‌های کوتاه‌مدت |
| -۳,۷۱۷ | -۳,۷۲۳ | | -۳,۷۲۳ | | | -۳,۷۱۷ | دولت |
| ۸۹۸ | ۱۴ | ۸۹۸ | ۱۴ | | | | مؤسسات بودجه‌ای |
| | -۱۷,۶۵۷ | | ۲,۸۷۶ | | | -۲۰,۵۳۳ | مؤسسات مالی |
| | | | | | | | خانوار و سایر مؤسسات |
| | -۱,۲۴۲ | | -۱,۲۴۲ | | | | دنیای خارج |
| ۱۵,۴۲۵ | ۵۷,۹۰۷ | ۴,۷۸۱ | ۱۳,۸۱۰ | ۱۶۵ | -۶۶۴ | ۱۰,۴۷۹ | وام‌های بلندمدت |
| ۱۰,۴۷۹ | ۴,۵۷۸ | | ۳,۸۹۸ | | ۶۷۹ | ۱۰,۴۷۹ | دولت |
| ۴,۹۴۶ | ۲۰,۸۰۰ | ۴,۷۸۱ | ۲,۸۶۹ | ۱۶۵ | -۷۸۹ | | مؤسسات بودجه‌ای |
| | ۴,۶۰۷ | | ۶,۳۳۸ | | | -۱,۷۳۱ | مؤسسات مالی |
| | -۲,۹۳۵ | | -۲,۹۳۵ | | | | خانوار و سایر مؤسسات |
| | ۴۹,۵۷۷ | | ۲,۶۴۰ | | -۵۵۵ | ۴۷,۴۹۲ | دنیای خارج |
| | | | | | | | سهیم خانوار از بیمه و بازنشستگی |
| ۹,۹۶۶ | ۳۶,۰۲۳ | ۱,۰۶۱ | ۲,۲۰۹ | ۶,۱۷۹ | | ۸,۹۰۵ | سایر مطالبات بخش غیرمالی عمومی |
| ۸,۹۰۵ | ۳۴,۹۳۶ | | ۲,۴۲۰ | ۴,۸۸۱ | | ۸,۹۰۵ | سایر مطالبات دولت |
| ۱,۰۶۱ | ۱,۰۸۷ | ۱,۰۶۱ | -۲۱۱ | ۱,۲۹۸ | | | سایر مطالبات مؤسسات بودجه‌ای |
| ۵,۷۲۸ | ۲,۲۶۱ | ۵,۵۱۳ | ۲,۲۶۴ | ۱۳۳ | -۳ | ۸۲ | اسناد تجاری و پیش پرداخت‌ها |
| ۳۱۸ | -۷۲۷ | ۳۵۵ | -۷۲۷ | -۳۷ | | | اسناد قابل تنزیل داخلی |
| | ۷۳۳ | | ۷۳۳ | | | | اسناد قابل تنزیل خارجی |
| ۵,۴۱۰ | ۲,۲۵۵ | ۵,۱۵۸ | ۲,۲۵۸ | ۱۷۰ | -۳ | ۸۲ | پیش پرداخت‌ها |
| -۲,۸۸۸ | ۲۸,۶۷۲ | -۵,۲۶۴ | ۲,۱۳۶ | ۲,۳۸۵ | -۷۵۷ | -۹ | سایر مطالبات |
| -۳,۳۷۴ | ۲۸,۷۱۷ | -۵,۷۵۰ | ۲,۱۸۱ | ۲,۳۸۵ | -۷۵۷ | -۹ | داخلی - ریالی |
| | | | | | | | داخلی - ارزی |
| ۴۸۶ | -۴۴ | ۴۸۶ | -۴۴ | | | | خارجی |
| ۷۴,۷۰۸ | | ۱۸,۷۴۴ | | ۹,۴۳۸ | | ۴۶,۵۲۶ | کل مصارف مالی |
| | ۱۴۶,۳۲۲ | | ۲۴,۹۶۸ | | ۴,۷۰۹ | ۱۱۶,۶۵۵ | کل منابع مالی |

جدول جریان وجوه کل کشور - سال ۱۳۵۲ (میلیون ریال)

بخش غیرمالی عمومی

| جمع کل بخش غیرمالی عمومی | | سایر مؤسسات بودجه‌ای | | نفت و گاز | | دولت | | اقدام مالی و غیرمالی |
|--------------------------|---------|----------------------|--------|-----------|---------|---------|---------|----------------------------------|
| مصارف | منابع | مصارف | منابع | مصارف | منابع | مصارف | منابع | |
| | ۲۰۱,۹۵۵ | | ۲۹,۹۲۵ | | ۱۶,۹۲۰ | | ۱۵۵,۱۱۰ | پس‌انداز ناخالص |
| | ۱۵۷,۲۹۷ | | ۶,۵۱۹ | | ۹,۵۶۵ | | ۱۴۱,۲۱۴ | پس‌انداز خالص |
| | ۴۴,۶۵۷ | | ۲۳,۴۰۶ | | ۷,۳۵۵ | | ۱۳,۸۹۶ | استهلاک |
| | -۱,۱۶۷ | | ۵۴,۸۶۴ | | -۳۴,۸۳۰ | | -۲۱,۲۰۰ | انتقالات سرمایه‌ای |
| | ۲۰۰,۷۸۸ | | ۸۴,۷۸۹ | | -۱۷,۹۱۰ | | ۱۳۳,۹۱۰ | جمع منابع غیرمالی |
| ۲۳۰,۴۲۶ | | ۶۱,۴۱۴ | | ۹,۸۴۲ | | ۱۵۹,۱۷۰ | | تشکیل سرمایه ثابت ناخالص |
| ۱۵۳,۲۶۴ | | ۳۳,۶۳۹ | | -۱,۲۰۳ | | ۱۲۰,۸۲۸ | | سرمایه‌گذاری در ساختمان |
| ۷۷,۱۶۲ | | ۲۷,۷۷۵ | | ۱۱,۰۴۶ | | ۳۸,۳۴۲ | | سرمایه‌گذاری در ماشین آلات |
| ۲۷,۴۹۱ | | ۲۲,۷۳۷ | | ۴,۷۵۴ | | | | تغییر در موجودی |
| ۶,۲۵۸ | | ۱,۶۹۳ | | ۳۴۶ | | ۴,۲۱۹ | | زمین و دارائی‌های نامشهود |
| ۲۶۴,۱۷۶ | | ۸۵,۸۴۵ | | ۱۴,۹۴۲ | | ۱۶۳,۳۸۹ | | جمع مصارف غیرمالی |
| -۶۳,۳۸۷ | | -۱,۰۵۶ | | -۳۲,۸۵۳ | | -۲۹,۴۷۸ | | خالص سرمایه‌گذاری مالی |
| | | | | | | | | طلا |
| ۶,۲۷۸ | | ۲۶۸ | | ۶,۲۴۷ | | -۲۳۷ | | ارز و سپرده‌های دیداری ارزی |
| -۸۱۱ | | -۱۴ | | -۷۹۶ | | | | سایر سپرده‌های ارزی |
| | | | | | | | | حق برداشت مخصوص |
| | | | | | | | | صندوق بین‌المللی پول |
| | | | | | | | | سایر مؤسسات بین‌المللی |
| ۶۹,۳۸۸ | | ۱,۳۶۰ | | ۵,۴۰۶ | | ۶۲,۶۲۲ | | پول نقد و سپرده‌های دیداری ریالی |
| ۸,۳۱۹ | ۲,۸۸۳ | -۸۹۰ | ۲,۷۹۷ | ۴,۸۹۴ | ۸۷ | ۴,۳۱۵ | | سایر سپرده‌های ریالی |
| ۴,۶۶۲ | ۹۴,۸۰۰ | ۴,۷۷۰ | | -۱۰۸ | | ۹۴,۸۰۰ | | اوراق قرضه و اوراق مشارکت |
| ۴,۷۷۰ | ۹۴,۸۰۰ | ۴,۷۷۰ | | | | ۹۴,۸۰۰ | | دولت |
| | | | | | | | | مؤسسات بودجه‌ای |
| | | | | | | | | مؤسسات مالی |
| | | | | | | | | خانوار و سایر مؤسسات |
| -۱۰۸ | | | | -۱۰۸ | | | | دنیای خارج |
| ۱۷,۰۱۲ | ۵,۷۲۶ | -۳۹۴ | ۵,۷۲۶ | ۱۲۳ | | ۱۷,۲۸۳ | | سرمایه و مشارکت در شرکت‌ها |
| ۱۰,۴۸۹ | | | | | | ۱۰,۴۸۹ | | مؤسسات مالی |
| ۶,۶۴۲ | ۵,۷۲۶ | -۳۶۰ | ۵,۷۲۶ | ۲۷۵ | | ۶,۷۲۶ | | سایر واحدهای نهادی |
| -۱۱۹ | | -۳۵ | | -۱۵۲ | | ۶۸ | | دنیای خارج |
| ۱۹۹,۹۵۴ | ۱۹,۲۴۸ | -۱۶۷ | ۱۹,۴۷۱ | ۱۶۳ | ۱,۹۸۸ | ۲۰۰,۱۲۰ | -۲۲۳ | وام‌های کوتاه‌مدت |
| ۲۰۰,۱۲۰ | ۱,۲۵۶ | | ۱,۲۵۶ | | | ۲۰۰,۱۲۰ | | دولت |
| -۱۶۷ | -۴۲ | -۱۶۷ | -۴۲ | | | | | مؤسسات بودجه‌ای |
| | ۱۹,۳۷۲ | | ۱۹,۵۹۵ | | | | -۲۲۳ | مؤسسات مالی |
| | ۷۸ | | ۷۸ | | | | | خانوار و سایر مؤسسات |
| | -۱,۴۱۵ | | -۱,۴۱۵ | | | | | دنیای خارج |
| ۸,۱۴۴ | ۴۰,۵۳۴ | ۹۳۰ | ۱۷,۰۲۵ | ۱۶۳ | ۱,۹۸۸ | ۷,۰۵۱ | ۲۱,۵۲۱ | وام‌های بلندمدت |
| ۷,۰۵۱ | ۸,۲۱۷ | | ۶,۶۰۶ | | ۱,۶۱۱ | ۷,۰۵۱ | | دولت |
| ۱,۰۹۳ | ۲۸۸ | ۹۳۰ | -۴۰۵ | ۱۶۳ | ۶۹۳ | | | مؤسسات بودجه‌ای |
| | -۲۰,۲۲۸ | | ۹,۶۵۷ | | ۱۵۷ | | -۳۰,۰۴۱ | مؤسسات مالی |
| | -۳۰۰ | | -۳۰۰ | | | | | خانوار و سایر مؤسسات |
| | ۵۲,۵۵۶ | | ۱,۴۶۷ | | -۴۷۳ | | ۵۱,۵۶۲ | دنیای خارج |
| | | | | | | | | سهام خانوار از بیمه و بازنشستگی |
| ۳۶,۱۱۹ | ۲۴,۳۹۸ | ۴,۳۸۴ | ۶۲۹ | ۱,۳۵۰ | ۲۳,۷۷۰ | ۳۰,۳۸۵ | | سایر مطالبات بخش غیرمالی عمومی |
| ۳۰,۳۸۵ | ۱۸,۶۱۹ | | -۵,۱۵۱ | | ۲۳,۷۷۰ | ۳۰,۳۸۵ | | سایر مطالبات دولت |
| ۵,۷۳۴ | ۵,۷۷۹ | ۴,۳۸۴ | ۵,۷۷۹ | ۱,۳۵۰ | | | | سایر مطالبات مؤسسات بودجه‌ای |
| ۴۳,۷۸۲ | -۸۴ | ۳۹,۷۴۲ | -۱۱۷ | ۲۱۵ | ۳۲ | ۳,۸۲۵ | | اسناد تجاری و پیش پرداخت‌ها |
| ۲,۶۸۰ | ۱,۱۰۳ | ۲,۶۰۲ | ۱,۱۰۳ | ۷۸ | | | | اسناد قابل تنزیل داخلی |
| | -۱۳۵ | | -۱۳۵ | | | | | اسناد قابل تنزیل خارجی |
| ۴۱,۱۰۲ | -۱,۰۵۲ | ۳۷,۱۴۰ | -۱,۰۸۵ | ۱۳۷ | ۳۲ | ۳,۸۲۵ | | پیش پرداخت‌ها |
| ۲۹,۵۵۰ | ۲۹۸,۲۷۸ | ۹,۰۲۰ | ۱۴,۵۳۵ | ۲۰,۳۶۵ | ۴۴,۸۳۵ | ۱۶۴ | ۲۳۸,۹۰۸ | سایر مطالبات |
| ۸,۲۰۱ | ۲۴۹,۴۹۵ | ۹,۳۸۸ | ۱۴,۲۴۹ | -۱,۳۵۱ | -۳,۶۶۳ | ۱۶۴ | ۲۳۸,۹۰۸ | داخلی - ریالی |
| | | | | | | | | داخلی - ارزی |
| ۲۱,۳۴۹ | ۴۸,۷۸۴ | -۳۶۸ | ۲۸۵ | ۲۱,۷۱۷ | ۴۸,۴۹۸ | | | خارجی |
| ۴۲۳,۳۹۵ | | ۵۹,۰۰۸ | | ۳۷,۸۵۹ | | ۳۲۵,۵۲۸ | | کل مصارف مالی |
| | ۴۸۵,۷۸۲ | | ۶۰,۰۶۴ | | ۷۰,۷۱۲ | | ۳۵۵,۰۰۶ | کل منابع مالی |

جدول جریان وجوه کل کشور - سال ۱۳۵۳ (میلیون ریال)

بخش غیرمالی عمومی

| جمع کل بخش غیرمالی عمومی | سایر مؤسسات بودجه‌ای | | نفت و گاز | | دولت | | اقلام مالی و غیرمالی |
|--------------------------|----------------------|---------|-----------|---------|---------|---------|----------------------------------|
| | منابع | مصارف | منابع | مصارف | منابع | مصارف | |
| ۸۱۲,۶۹۵ | | -۱۷,۷۱۲ | ۸۴,۲۹۵ | | ۷۴۶,۱۱۲ | | پس‌انداز ناخالص |
| ۷۴۸,۳۴۸ | | -۳۱,۹۸۲ | ۶۹,۹۷۵ | | ۷۱۰,۳۵۵ | | پس‌انداز خالص |
| ۶۴,۳۴۷ | | ۱۴,۲۷۰ | ۱۴,۳۲۱ | | ۳۵,۷۵۷ | | استهلاک |
| -۲,۲۴۷ | | ۶۸,۴۳۵ | -۲۵,۹۸۲ | | -۴۴,۷۰۰ | | انتقالات سرمایه‌ای |
| ۸۱۰,۴۴۸ | | ۵۰,۷۲۳ | ۵۸,۳۱۴ | | ۷۰۱,۴۱۲ | | جمع منابع غیرمالی |
| ۳۲۰,۱۸۲ | | ۷۷,۷۶۲ | ۴۵,۳۷۳ | | ۱۹۷,۰۴۷ | | تشکیل سرمایه ثابت ناخالص |
| ۲۰۹,۶۱۹ | | ۵۷,۰۵۵ | ۴۲,۸۶۷ | | ۱۰۹,۶۹۷ | | سرمایه‌گذاری در ساختمان |
| ۱۱۰,۵۶۲ | | ۲۰,۷۰۷ | ۲,۵۰۶ | | ۸۷,۳۴۹ | | سرمایه‌گذاری در ماشین آلات |
| ۴۸,۶۲۹ | | ۲۸,۸۱۰ | ۹,۸۱۹ | | | | تغییر در موجودی |
| ۱۱,۲۵۶ | | ۱,۶۳۲ | ۱,۱۹۳ | | ۸,۴۳۱ | | زمین و دارائی‌های نامشهود |
| ۳۸۰,۰۶۷ | | ۱۱۸,۲۰۵ | ۵۶,۳۸۴ | | ۲۰۵,۴۷۸ | | جمع مصارف غیرمالی |
| ۴۲۰,۲۸۲ | | -۶۷,۴۸۲ | ۱,۹۲۹ | | ۴۹۵,۹۳۴ | | خالص سرمایه‌گذاری مالی |
| | | | | | | | طلا |
| ۴۰,۹۲۰ | | ۲۹۶ | ۳۶,۹۳۲ | | ۳,۶۹۲ | | ارز و سپرده‌های دیداری ارزی |
| ۱۶ | | | ۱۶ | | | | سایر سپرده‌های ارزی |
| | | | | | | | حق برداشت مخصوص |
| | | | | | | | صندوق بین‌المللی پول |
| | | | | | | | سایر مؤسسات بین‌المللی |
| ۱۵۴,۹۶۴ | | ۲۹,۱۴۰ | ۳۲,۷۰۸ | | ۹۳,۱۱۶ | | پول نقد و سپرده‌های دیداری ریالی |
| ۳۰,۸۵۳ | -۹۷۶ | ۴,۸۹۹ | ۲۲,۰۹۷ | ۱۱۲ | ۳,۸۵۸ | | سایر سپرده‌های ریالی |
| ۲,۳۷۹ | -۲,۲۰۰ | ۲,۵۵۱ | -۱۷۲ | | -۲,۲۰۰ | | اوراق قرضه و اوراق مشارکت |
| ۲,۵۵۱ | -۲,۲۰۰ | ۲,۵۵۱ | | | -۲,۲۰۰ | | دولت |
| | | | | | | | مؤسسات بودجه‌ای |
| | | | | | | | مؤسسات مالی |
| | | | | | | | خانوار و سایر مؤسسات |
| | | | | | | | دنیای خارج |
| -۱۷۲ | | | -۱۷۲ | | | | سرمایه و مشارکت در شرکت‌ها |
| ۲۸۶,۰۸۲ | ۸۰,۶۲۶ | ۴,۷۹۵ | ۲۳,۳۲۶ | ۶۹,۸۰۰ | ۲۵۷,۹۶۱ | | مؤسسات مالی |
| ۵۰,۹۸۷ | | | | | ۵۰,۹۸۷ | | سایر واحدهای نهادی |
| ۸۱,۶۲۹ | ۸۰,۶۲۶ | ۴,۷۹۵ | ۲۳,۴۹۲ | ۶۹,۸۰۰ | ۵۳,۳۴۳ | | دنیای خارج |
| ۱۵۳,۴۶۵ | | | -۱۶۶ | | ۱۵۳,۶۳۱ | | وام‌های کوتاه‌مدت |
| ۱۱۵,۷۴۰ | ۹۳,۵۵۸ | ۵,۲۱۹ | ۶۳,۶۷۰ | | ۱۱۰,۵۲۱ | ۲۹,۸۸۸ | دولت |
| ۱۱۰,۵۲۱ | ۶,۷۱۹ | ۶,۷۱۹ | ۶,۷۱۹ | | ۱۱۰,۵۲۱ | | مؤسسات بودجه‌ای |
| ۵,۲۱۹ | ۴,۰۲۲ | ۵,۲۱۹ | ۴,۰۲۲ | | | ۲۹,۸۸۸ | مؤسسات مالی |
| | ۸۲,۴۴۳ | | ۵۳,۵۵۵ | | | | خانوار و سایر مؤسسات |
| | ۲۱۲ | | ۲۱۲ | | | | دنیای خارج |
| | ۱۶۲ | | ۱۶۲ | | | | وام‌های بلندمدت |
| ۱۷۲,۵۵۱ | ۹۸,۹۱۶ | -۲۴۶ | ۲۲,۴۵۱ | ۱۲,۳۸۰ | -۱۳,۸۸۲ | ۱۶۰,۴۱۷ | دولت |
| ۱۶۰,۴۱۷ | ۱۳۵,۷۳۶ | | ۱۵۴,۲۲۸ | | -۱۸,۴۹۲ | ۱۶۰,۴۱۷ | مؤسسات بودجه‌ای |
| ۱۲,۱۳۴ | ۷,۲۱۷ | -۲۴۶ | ۷,۴۱۷ | ۱۲,۳۸۰ | -۲۰۰ | -۳۱,۴۹۱ | مؤسسات مالی |
| | ۲۵,۶۵۹ | | ۵۷,۷۰۳ | | -۵۵۳ | | خانوار و سایر مؤسسات |
| | ۱,۷۹۷ | | ۱,۷۹۷ | | | -۷۶,۱۶۲ | دنیای خارج |
| | -۷۱,۴۹۳ | | -۶۹۴ | | ۵,۳۶۳ | | سهیم خانوار از بیمه و بازنشستگی |
| ۳۳۴,۲۲۶ | ۳۱۴,۴۱۵ | ۳۴,۱۹۸ | ۴۶,۰۵۸ | ۲۰,۸۲۳ | ۱۹۴,۹۷۱ | ۲۷۹,۲۰۴ | سایر مطالبات بخش غیرمالی عمومی |
| ۳۲۲,۳۳۷ | ۳۰۱,۹۱۹ | ۳۲,۶۱۳ | ۳۳,۹۰۱ | ۱۰,۵۲۰ | ۱۹۴,۶۳۲ | ۲۷۹,۲۰۴ | سایر مطالبات دولت |
| ۱۱,۸۸۹ | ۱۲,۴۹۶ | ۱,۵۸۶ | ۱۲,۱۵۷ | ۱۰,۳۰۳ | ۳۴۰ | ۹۳ | سایر مطالبات مؤسسات بودجه‌ای |
| ۲۲۹,۲۶۱ | ۱۰,۸۸۱ | ۲۰۳,۹۹۰ | ۱۰,۸۲۰ | ۳,۹۷۹ | -۳۱ | ۲۱,۲۹۳ | اسناد تجاری و پیش پرداخت‌ها |
| ۲,۸۷۳ | ۲,۳۸۵ | ۲,۶۲۲ | ۲,۳۸۵ | ۲۵۱ | | | اسناد قابل تنزیل داخلی |
| | ۲۸ | | -۶۵ | | | ۹۳ | اسناد قابل تنزیل خارجی |
| ۲۲۶,۳۸۸ | ۸,۴۶۸ | ۲۰۱,۳۶۸ | ۸,۵۰۰ | ۳,۷۲۸ | -۳۱ | ۲۱,۲۹۳ | پیش پرداخت‌ها |
| ۱۴۲,۸۲۵ | ۴۸۵,۲۱۵ | ۲۴,۱۳۴ | ۲۵,۷۲۲ | ۱۱۸,۷۴۲ | ۱۷,۹۳۱ | ۹۴۹ | سایر مطالبات |
| ۲۵,۰۲۴ | ۴۶۷,۵۵۴ | ۲۳,۶۲۲ | ۲۴,۹۷۲ | ۴۵۴ | ۱,۰۲۱ | ۹۴۹ | داخلی - ریالی |
| | | ۵۱۳ | ۷۵۰ | ۱۱۸,۲۸۸ | ۱۶,۹۱۱ | | داخلی - ارزی |
| ۱,۵۱۰,۸۱۷ | | ۳۰۸,۹۷۶ | ۲۷۰,۸۲۱ | | ۹۳۱,۰۱۰ | | کل مصارف مالی |
| | ۱,۰۸۰,۴۳۵ | ۳۷۶,۴۵۸ | ۲۶۸,۹۰۲ | | ۴۲۵,۰۷۵ | | کل منابع مالی |

جدول جریان وجوه کل کشور - سال ۱۳۵۴ (میلیون ریال)

بخش غیرمالی عمومی

| جمع کل بخش غیرمالی عمومی | سایر مؤسسات بودجه‌ای | | نفث و گاز | | دولت | | اقلام مالی و غیرمالی |
|--------------------------|----------------------|----------|-----------|--------|----------|---------|----------------------------------|
| | منابع | مصارف | منابع | مصارف | منابع | مصارف | |
| ۷۹۷,۲۹۴ | | -۲۸,۷۱۸ | ۶۸,۱۸۴ | | ۷۵۷,۸۲۸ | | پس‌انداز ناخالص |
| ۷۳۴,۳۶۹ | | -۵۱,۰۸۰ | ۵۳,۷۲۲ | | ۷۳۱,۷۲۶ | | پس‌انداز خالص |
| ۶۲,۹۲۶ | | ۲۲,۳۶۲ | ۱۴,۴۶۱ | | ۲۶,۱۰۲ | | استهلاک |
| -۱,۶۰۰ | | ۹۸,۷۱۹ | ۲۹,۱۳۱ | | -۱۲۹,۴۵۰ | | انتقالات سرمایه‌ای |
| ۷۹۵,۶۹۴ | | ۷۰,۰۰۱ | ۹۷,۳۱۴ | | ۶۲۸,۳۷۹ | | جمع منابع غیرمالی |
| ۵۴۳,۵۱۹ | | ۱۶۵,۸۴۸ | ۷۳,۸۹۳ | | ۳۰۳,۷۷۸ | | تشکیل سرمایه ثابت ناخالص |
| ۳۴۵,۴۴۳ | | ۱۲۹,۳۲۷ | ۷۰,۶۷۴ | | ۱۴۵,۴۴۱ | | سرمایه‌گذاری در ساختمان |
| ۱۹۸,۰۷۷ | | ۳۶,۵۲۰ | ۳,۲۱۹ | | ۱۵۸,۳۳۷ | | سرمایه‌گذاری در ماشین آلات |
| ۱۱۲,۵۵۵ | | ۸۰,۲۴۶ | ۳۲,۳۰۹ | | | | تغییر در موجودی |
| ۱۴,۷۲۹ | | ۱۰,۹۴۲ | ۵۵۷ | | ۳,۲۳۰ | | زمین و دارائی‌های نامشهود |
| ۶۷,۸۰۴ | | ۲۵۷,۰۳۶ | ۱۰۶,۷۶۰ | | ۳۰۷,۰۰۸ | | جمع مصارف غیرمالی |
| ۱۲۴,۸۹۱ | | -۱۸۷,۰۳۴ | -۹,۴۴۶ | | ۳۲۱,۳۷۱ | | خالص سرمایه‌گذاری مالی |
| | | | | | | | طلا |
| -۱۸,۱۶۷ | | ۱۹۱ | -۱۷,۵۲۹ | | -۸۲۸ | | ارز و سپرده‌های دیداری ارزی |
| -۲۶ | | | -۲۶ | | | | سایر سپرده‌های ارزی |
| | | | | | | | حق برداشت مخصوص |
| | | | | | | | صندوق بین‌المللی پول |
| | | | | | | | سایر مؤسسات بین‌المللی |
| ۶۷,۸۷۹ | | ۶,۹۴۷ | -۳۲,۵۵۲ | | ۹۳,۴۸۴ | | پول نقد و سپرده‌های دیداری ریالی |
| -۱۷,۲۷۰ | ۷,۸۶۰ | ۴۸۱ | -۲۸,۵۱۴ | ۴۶۰ | ۱۰,۷۶۳ | | سایر سپرده‌های ریالی |
| -۱,۲۶۲ | ۱۰۰,۰۰۰ | -۱,۴۱۳ | ۱۵۱ | | ۱۰۰,۰۰۰ | | اوراق قرضه و اوراق مشارکت |
| -۱,۴۱۳ | ۱۰۰,۰۰۰ | -۱,۴۱۳ | | | ۱۰۰,۰۰۰ | | دولت |
| | | | | | | | مؤسسات بودجه‌ای |
| | | | | | | | مؤسسات مالی |
| | | | | | | | خانوار و سایر مؤسسات |
| ۱۵۱ | | | ۱۵۱ | | | | دنیای خارج |
| ۹۹,۶۹۶ | ۴۶,۱۷۴ | ۸,۱۱۵ | ۱۷,۱۳۱ | | ۷۴,۴۵۰ | | سرمایه و مشارکت در شرکت‌ها |
| ۱۹,۰۵۵ | | | | | ۱۹,۰۵۵ | | مؤسسات مالی |
| ۴۸,۴۸۲ | ۴۶,۱۷۴ | ۸,۱۱۵ | ۱۹,۰۳۴ | | ۲۱,۳۳۳ | | سایر واحدهای نهادی |
| ۳۲,۱۶۰ | | | -۱,۹۰۳ | | ۳۴,۰۶۲ | | دنیای خارج |
| ۱۶,۳۴۷ | ۷۸,۴۰۹ | ۱,۵۵۴ | ۶۵,۶۲۱ | | ۱۴,۷۹۳ | ۱۲,۷۸۸ | وام‌های کوتاه‌مدت |
| ۱۴,۷۹۳ | ۸۰۰ | ۸۰۰ | ۸۰۰ | | ۱۴,۷۹۳ | | دولت |
| ۱,۵۵۴ | ۶۲۸ | ۱,۵۵۴ | ۶۲۸ | | | | مؤسسات بودجه‌ای |
| | ۷۷,۳۷۲ | ۶۴,۵۸۴ | ۶۴,۵۸۴ | | ۱۲,۷۸۸ | | مؤسسات مالی |
| | ۳۴۸ | ۳۴۸ | ۳۴۸ | | | | خانوار و سایر مؤسسات |
| | -۷۳۹ | -۷۳۹ | -۷۳۹ | | | | دنیای خارج |
| ۱۵۳,۶۸۶ | ۷,۵۹۶ | ۱۴۲ | ۱۱,۹۴۸ | ۵,۸۲۱ | ۱۴۱,۵۹۷ | -۵۸,۳۷۹ | وام‌های بلندمدت |
| ۱۴۱,۵۹۷ | ۱۹,۸۹۸ | ۱۵,۳۷۱ | ۱۱,۹۴۸ | ۴,۵۲۸ | ۱۴۱,۵۹۷ | | دولت |
| ۱۲,۰۹۰ | ۴۲۴ | ۱۴۲ | ۱۱,۹۴۸ | -۴۹۳ | | | مؤسسات بودجه‌ای |
| | ۱۶,۵۷۹ | ۳۱,۰۴۷ | | -۲۰۳ | | -۱۴,۲۶۶ | مؤسسات مالی |
| | -۴۰۲ | -۴۰۲ | | | | | خانوار و سایر مؤسسات |
| | -۲۸,۹۰۳ | ۱۳,۲۲۲ | | ۱,۹۸۹ | | -۴۴,۱۱۳ | دنیای خارج |
| | | | | | | | سهیم خانوار از بیمه و بازنشستگی |
| ۸۱,۵۰۴ | ۴۵,۴۶۸ | ۵۶,۸۹۰ | -۱۱,۳۴۲ | ۷,۲۷۸ | ۳۵,۹۵۶ | ۱۲,۷۷۵ | سایر مطالبات بخش غیرمالی عمومی |
| ۷۶,۲۱۴ | ۳۹,۰۳۱ | ۵۰,۳۴۵ | -۱۰,۰۸۷ | ۶,۸۶۷ | ۳۵,۹۵۶ | ۱۲,۷۷۵ | سایر مطالبات دولت |
| ۵,۲۹۰ | ۶,۴۳۸ | ۶,۵۴۵ | -۱,۲۵۵ | ۴۱۱ | | | سایر مطالبات مؤسسات بودجه‌ای |
| ۳۰,۵۵۹ | ۴۸,۰۲۴ | ۵,۸۸۷ | ۲۴,۹۷۸ | ۱۶۳ | -۳۰۵ | | اسناد تجاری و پیش پرداخت‌ها |
| ۳,۲۵۸ | ۸,۷۷۹ | ۳,۴۴۸ | -۱۹۰ | | | | اسناد قابل تنزیل داخلی |
| | -۴۳ | -۴۳ | | | | | اسناد قابل تنزیل خارجی |
| ۲۷,۳۰۲ | ۳۹,۲۸۸ | ۲,۴۳۹ | ۲۵,۱۶۸ | ۱۶۳ | -۳۰۵ | | پیش پرداخت‌ها |
| ۹۵,۰۰۹ | ۴۹,۵۳۴ | ۳۰,۹۷۸ | ۴۵,۳۶۸ | ۵,۳۳۶ | ۱۸,۶۶۳ | ۱۸ | سایر مطالبات |
| ۵۰,۱۸۷ | ۴۲,۴۹۶ | ۳۰,۶۲۷ | ۸۹۸ | ۲۵ | ۱۸,۶۶۳ | ۱۸ | داخلی - ریالی |
| | | | | | | | داخلی - ارزی |
| ۴۴,۸۲۲ | ۷,۰۳۸ | ۲۵۱ | ۴۴,۴۷۱ | ۵,۳۱۱ | | | خارجی |
| ۵۰۷,۹۵۶ | | ۱۰۹,۷۷۲ | ۹,۶۱۲ | | ۳۸۸,۵۷۲ | | کل مصارف مالی |
| | ۳۸۳,۰۶۵ | ۲۹۶,۸۰۶ | | ۱۹,۰۵۸ | | ۶۷,۲۰۱ | کل منابع مالی |

جدول جریان وجوه کل کشور - سال ۱۳۵۵ (میلیون ریال)

بخش غیرمالی عمومی

| جمع کل بخش غیرمالی عمومی | | سایر مؤسسات بودجه‌ای | | نفت و گاز | | دولت | | اقلام مالی و غیرمالی | |
|--------------------------|-----------|----------------------|---------|-----------|---------|----------|---------|----------------------------------|-------|
| مصارف | منابع | مصارف | منابع | مصارف | منابع | مصارف | منابع | مصارف | منابع |
| | ۸۹۴,۵۸۰ | ۶,۱۲۰ | | ۵۶,۵۴۳ | | ۸۳۱,۹۱۷ | | پس‌انداز ناخالص | |
| | ۷۸۵,۸۲۶ | -۱۸,۰۹۳ | | ۴۲,۳۲۳ | | ۷۶۱,۵۹۵ | | پس‌انداز خالص | |
| | ۱۰۸,۷۵۴ | ۲۴,۲۱۲ | | ۱۴,۲۲۰ | | ۷۰,۳۲۲ | | استهلاک | |
| | -۱,۵۷۹ | ۱۳۱,۶۷۱ | | ۱۵,۹۰۰ | | -۱۳۹,۱۵۰ | | انتقالات سرمایه‌ای | |
| | ۸۹۳,۰۰۱ | ۱۲۷,۷۹۰ | | ۷۲,۴۴۳ | | ۶۹۲,۷۶۸ | | جمع منابع غیرمالی | |
| ۹۴۸,۹۸۲ | | ۲۱۱,۶۸۸ | | ۱۷۲,۵۲۳ | | ۵۶۴,۷۷۱ | | تشکیل سرمایه ثابت ناخالص | |
| ۶۹۱,۳۴۰ | | ۱۳۷,۰۲۲ | | ۱۵۹,۹۲۲ | | ۳۹۴,۳۹۷ | | سرمایه‌گذاری در ساختمان | |
| ۲۵۷,۶۴۲ | | ۷۴,۶۶۶ | | ۱۲,۶۰۲ | | ۱۷۰,۳۷۵ | | سرمایه‌گذاری در ماشین آلات | |
| ۲۹,۰۷۰ | | ۱۸,۱۸۹ | | ۱۰,۸۸۱ | | | | تغییر در موجودی | |
| ۳۰,۸۷۲ | | ۵,۱۸۲ | | ۳,۹۴۵ | | ۲۱,۷۴۵ | | زمین و دارائی‌های نامشهود | |
| ۱,۰۰۸,۹۲۴ | | ۲۳۵,۰۵۹ | | ۱۸۷,۳۴۹ | | ۵۸۶,۵۱۶ | | جمع مصارف غیرمالی | |
| -۱۱۵,۹۲۳ | | -۱۰۷,۲۶۹ | | -۱۱۴,۹۰۶ | | ۱۰۶,۲۵۲ | | خالص سرمایه‌گذاری مالی | |
| | | | | | | | | طلا | |
| -۱۳,۲۳۹ | | ۳۴۹ | | -۱۲,۷۷۵ | | -۸۱۴ | | ارز و سپرده‌های دیداری ارزی | |
| -۱۶۹ | | | | -۱۶۹ | | | | سایر سپرده‌های ارزی | |
| | | | | | | | | حق برداشت مخصوص | |
| | | | | | | | | صندوق بین‌المللی پول | |
| | | | | | | | | سایر مؤسسات بین‌المللی | |
| ۲۷۱,۱۳۰ | | ۲۵,۴۹۶ | | ۲۶,۷۷۱ | | ۲۱۸,۸۶۳ | | پول نقد و سپرده‌های دیداری ریالی | |
| ۳۶,۹۲۹ | ۱۸,۲۳۵ | ۱۹,۱۳۲ | ۱۶,۹۴۲ | -۴۰ | ۱,۲۹۳ | ۱۷,۸۳۷ | | سایر سپرده‌های ریالی | |
| ۱,۳۴۰ | ۱۱۵,۲۰۰ | ۱,۴۰۱ | | -۶۲ | | ۱۱۵,۲۰۰ | | اوراق قرضه و اوراق مشارکت | |
| ۱,۴۰۱ | ۱۱۵,۲۰۰ | ۱,۴۰۱ | | | | ۱۱۵,۲۰۰ | | دولت | |
| | | | | | | | | مؤسسات بودجه‌ای | |
| | | | | | | | | مؤسسات مالی | |
| | | | | | | | | خانوار و سایر مؤسسات | |
| -۶۲ | | | | -۶۲ | | | | دنیای خارج | |
| ۴۴,۴۱۴ | ۱۲,۴۳۶ | ۸,۲۵۱ | ۱۲,۴۳۶ | -۹,۴۰۸ | | ۴۵,۵۷۱ | | سرمایه و مشارکت در شرکت‌ها | |
| ۱۶,۰۲۲ | | | | | | ۱۶,۰۲۲ | | مؤسسات مالی | |
| ۱۲,۴۳۶ | ۱۲,۴۳۶ | ۸,۲۵۱ | ۱۲,۴۳۶ | -۱۳,۴۰۵ | | ۱۷,۵۹۰ | | سایر واحدهای نهادی | |
| ۱۵,۹۵۷ | | | | ۳,۹۹۸ | | ۱۱,۹۵۹ | | دنیای خارج | |
| ۱۷۵,۵۲۱ | ۷۸,۵۹۷ | -۲,۱۶۲ | ۴۲,۲۵۲ | | | ۱۷۷,۶۸۳ | ۳۶,۳۴۶ | وام‌های کوتاه‌مدت | |
| ۱۷۷,۶۸۳ | -۵,۷۹۵ | | -۵,۷۹۵ | | | ۱۷۷,۶۸۳ | | دولت | |
| -۲,۱۶۲ | ۷۲۴ | -۲,۱۶۲ | ۷۲۴ | | | | | مؤسسات بودجه‌ای | |
| | ۸۲,۶۸۹ | | ۴۶,۳۴۳ | | | | ۳۶,۳۴۶ | مؤسسات مالی | |
| | ۳۱۰ | | ۳۱۰ | | | | | خانوار و سایر مؤسسات | |
| | ۶۷۰ | | ۶۷۰ | | | | | دنیای خارج | |
| ۸۷,۰۵۰ | ۱۰۳,۱۵۰ | ۱۷,۳۱۲ | ۱۰۷,۷۳۹ | ۲,۰۹۳ | ۳۸,۸۴۸ | ۶۷,۶۴۵ | -۴۳,۴۳۷ | وام‌های بلندمدت | |
| ۶۷,۶۴۵ | ۶۱,۶۶۲ | | ۵۱,۶۹۴ | | ۹,۹۶۷ | ۶۷,۶۴۵ | | دولت | |
| ۱۹,۴۰۵ | -۳,۱۵۸ | ۱۷,۳۱۲ | -۲,۴۴۹ | ۲,۰۹۳ | -۷۰۹ | | | مؤسسات بودجه‌ای | |
| | ۵۲,۷۵۹ | | ۳۸,۴۵۲ | | ۲۱,۱۴۷ | | -۶,۸۴۰ | مؤسسات مالی | |
| | ۳,۳۶۵ | | -۸۴۲ | | ۴,۲۰۷ | | | خانوار و سایر مؤسسات | |
| | -۱۱,۴۷۷ | | ۲۰,۸۸۴ | | ۴,۲۳۶ | | -۳۶,۵۹۷ | دنیای خارج | |
| | | | | | | | | سهیم خانوار از بیمه و بازنشستگی | |
| ۳۹۰,۷۳۹ | ۳۸۰,۰۷۸ | ۱۳,۸۹۵ | ۹۳,۸۸۲ | ۱۰,۷۹۴ | ۲۰۳,۰۳۷ | ۳۶۶,۰۵۰ | ۸۳,۱۶۰ | سایر مطالبات بخش غیرمالی عمومی | |
| ۳۷۲,۸۸۸ | ۳۶۲,۰۵۴ | ۶,۷۲۱ | ۷۸,۷۳۶ | ۱۱۶ | ۲۰۰,۱۵۹ | ۳۶۶,۰۵۰ | ۸۳,۱۶۰ | سایر مطالبات دولت | |
| ۱۷,۸۵۲ | ۱۸,۰۲۴ | ۷,۱۷۴ | ۱۵,۱۴۶ | ۱۰,۶۷۸ | ۲,۸۷۸ | | | سایر مطالبات مؤسسات بودجه‌ای | |
| ۶۹,۳۶۲ | ۲۰,۸۰۹ | ۷۲,۷۰۱ | ۲۰,۹۹۱ | -۳,۳۳۹ | -۱۶۶ | | -۱۵ | اسناد تجاری و پیش پرداخت‌ها | |
| ۱,۹۳۷ | ۱۲,۲۷۰ | ۲,۰۱۵ | ۱۲,۲۷۰ | -۷۷ | | | | اسناد قابل تنزیل داخلی | |
| | ۱,۰۲۳ | | ۱,۰۳۹ | | | | -۱۵ | اسناد قابل تنزیل خارجی | |
| ۶۷,۴۲۵ | ۷,۵۱۶ | ۷,۰۶۸۷ | ۷,۶۸۲ | -۳,۳۶۲ | -۱۶۶ | | | پیش پرداخت‌ها | |
| ۱۵۳,۱۴۷ | ۶۰۳,۶۴۲ | ۲۵,۸۹۰ | -۴,۷۰۵ | ۱۲۷,۲۷۹ | ۱۳,۰۳۹ | -۲۱ | ۵۹۵,۳۰۸ | سایر مطالبات | |
| ۲۷,۴۵۴ | ۵۸۹,۷۰۴ | ۲۵,۹۸۰ | -۵,۹۳۴ | ۱,۴۹۴ | ۳۲۹ | -۲۱ | ۵۹۵,۳۰۸ | داخلی - ریالی | |
| | | | | | | | | داخلی - ارزی | |
| ۱۲۵,۶۹۴ | ۱۳,۹۳۹ | -۹۱ | ۱,۲۲۹ | ۱۲۵,۷۸۵ | ۱۲,۷۱۰ | | | خارجی | |
| ۱,۲۱۶,۲۲۴ | | ۱۸۲,۲۶۶ | | ۱۴۱,۱۴۴ | | ۸۹۲,۸۱۴ | | کل مصارف مالی | |
| | ۱,۳۳۲,۱۴۷ | ۲۸۹,۵۳۵ | | ۲۵۶,۰۵۰ | | ۷۸۶,۵۶۱ | | کل منابع مالی | |

جدول جریان وجوه کل کشور - سال ۱۳۵۶ (میلیون ریال)

بخش غیرمالی عمومی

| جمع کل بخش غیرمالی عمومی | | سایر مؤسسات بودجه‌ای | | نفت و گاز | | دولت | | اقلام مالی و غیرمالی | |
|--------------------------|---------|----------------------|---------|-----------|----------|----------|----------|----------------------|----------------------------------|
| مصارف | منابع | مصارف | منابع | مصارف | منابع | مصارف | منابع | | |
| | ۹۲۹,۶۹۱ | | ۱۱۱,۳۱۲ | | -۱۰۱,۶۸۰ | | ۹۲۰,۰۵۹ | | پس‌انداز ناخالص |
| | ۸۰۸,۳۰۱ | | ۸۷,۳۷۶ | | -۱۱۱,۷۵۳ | | ۸۳۲,۶۷۸ | | پس‌انداز خالص |
| | ۱۳۱,۴۹۰ | | ۲۴,۰۳۶ | | ۱۰۰,۷۳ | | ۸۷,۳۸۱ | | استهلاک |
| | -۱,۹۷۸ | | ۱۶۱,۷۳۱ | | ۱۸۱,۵۹۱ | | -۳۴۵,۳۰۱ | | انتقالات سرمایه‌ای |
| | ۹۲۷,۷۱۳ | | ۲۷۳,۰۴۴ | | ۷۹,۹۱۱ | | ۵۷۴,۷۵۸ | | جمع منابع غیرمالی |
| ۱,۰۸۰,۷۴۳ | | ۲۷۷,۴۷۶ | | ۲۲۶,۶۶۱ | | ۵۷۶,۶۰۵ | | | تشکیل سرمایه ثابت ناخالص |
| ۷۵۱,۳۷۱ | | ۲۷۳,۶۳۱ | | ۲۱۹,۹۵۶ | | ۲۵۷,۷۸۴ | | | سرمایه‌گذاری در ساختمان |
| ۳۲۹,۳۷۲ | | ۳,۸۴۵ | | ۶,۷۰۶ | | ۳۱۸,۸۲۱ | | | سرمایه‌گذاری در ماشین آلات |
| ۳۴,۶۳۵ | | ۸,۱۳۸ | | ۲۶,۴۹۷ | | | | | تغییر در موجودی |
| ۳۲,۸۴۷ | | ۲,۱۴۵ | | ۱,۰۱۵ | | ۲۹,۶۸۸ | | | زمین و دارائی‌های نامشهود |
| ۱,۱۴۸,۲۲۶ | | ۲۸۷,۷۵۹ | | ۲۵۴,۱۷۳ | | ۶۰۶,۲۹۳ | | | جمع مصارف غیرمالی |
| -۲۲۰,۵۱۳ | | -۱۴,۷۱۵ | | -۱۷۴,۲۶۲ | | -۳۱,۵۳۵ | | | خالص سرمایه‌گذاری مالی |
| | | | | | | | | | طلا |
| ۱۳,۲۲۶ | | -۱۰۴ | | ۱۳,۲۲۵ | | ۱۰۶ | | | ارز و سپرده‌های دیداری ارزی |
| | | | | | | | | | سایر سپرده‌های ارزی |
| | | | | | | | | | حق برداشت مخصوص |
| | | | | | | | | | صندوق بین‌المللی پول |
| | | | | | | | | | سایر مؤسسات بین‌المللی |
| -۱۲۳,۸۴۲ | | ۵۵,۸۴۸ | | -۱۱,۱۱۱ | | -۱۶۸,۵۷۹ | | | پول نقد و سپرده‌های دیداری ریالی |
| ۱۴,۲۸۲ | ۲۸,۴۱۷ | ۱۴,۰۴۵ | ۲۵,۷۴۸ | -۱۰۹ | ۲,۶۷۰ | ۳۴۶ | | | سایر سپرده‌های ریالی |
| -۷۶۶ | ۱۸۵,۶۰۰ | -۹۳۵ | | ۱۷۰ | | ۱۸۵,۶۰۰ | | | اوراق قرضه و اوراق مشارکت |
| -۹۳۵ | ۱۸۵,۶۰۰ | -۹۳۵ | | | | ۱۸۵,۶۰۰ | | | دولت |
| | | | | | | | | | مؤسسات بودجه‌ای |
| | | | | | | | | | مؤسسات مالی |
| | | | | | | | | | خانوار و سایر مؤسسات |
| ۱۷۰ | | | | ۱۷۰ | | | | | دنیای خارج |
| ۳۱۱,۴۸۸ | ۲۵۹,۳۷۹ | ۲۴,۹۶۸ | ۹,۳۷۹ | ۱۶,۶۹۵ | ۲۵۰,۰۰۰ | ۲۶۹,۸۲۵ | | | سرمایه و مشارکت در شرکت‌ها |
| ۳۶,۲۵۱ | | | | | | ۳۶,۲۵۱ | | | مؤسسات مالی |
| ۲۶۰,۳۸۹ | ۲۵۹,۳۷۹ | ۲۴,۹۶۸ | ۹,۳۷۹ | ۱۵,۷۷۵ | ۲۵۰,۰۰۰ | ۲۱۹,۶۴۶ | | | سایر واحدهای نهادی |
| ۱۴,۸۴۸ | | | | ۹۲۰ | | ۱۳,۹۲۸ | | | دنیای خارج |
| ۱۲۶,۲۸۱ | -۹۲,۰۸۶ | -۱,۱۳۶ | -۹۲,۲۶۳ | | | ۱۲۷,۴۱۷ | ۱۷۷ | | وام‌های کوتاه‌مدت |
| ۱۲۷,۴۱۷ | -۴۲۷ | | -۴۲۷ | | | ۱۲۷,۴۱۷ | | | دولت |
| -۱,۱۳۶ | -۱۹۶ | -۱,۱۳۶ | -۱۹۶ | | | | | | مؤسسات بودجه‌ای |
| | -۹۷,۳۴۸ | | -۹۷,۵۲۵ | | | | ۱۷۷ | | مؤسسات مالی |
| | ۱,۵۰۸ | | ۱,۵۰۸ | | | | | | خانوار و سایر مؤسسات |
| | ۴,۳۷۶ | | ۴,۳۷۶ | | | | | | دنیای خارج |
| ۲۶۸,۵۶۹ | ۳۱۱,۰۴۸ | ۳۶,۵۵۴ | ۲۴۸,۸۴۷ | ۱۶,۴۸۴ | ۶۹,۵۷۶ | ۲۱۵,۵۳۱ | -۷,۳۷۵ | | وام‌های بلندمدت |
| ۲۱۵,۵۳۱ | ۱۶۱,۴۴۹ | | ۱۳۴,۷۹۱ | | ۲۶,۶۵۸ | ۲۱۵,۵۳۱ | | | دولت |
| ۵۳,۰۳۸ | ۲,۸۰۴ | ۳۶,۵۵۴ | ۲,۸۰۴ | ۱۶,۴۸۴ | | | | | مؤسسات بودجه‌ای |
| | ۹۳,۳۲۴ | | ۵۶,۹۴۴ | | ۳۶,۴۷۱ | | -۹۱ | | مؤسسات مالی |
| | ۱۳۲ | | -۳۸۲ | | ۵۱۴ | | | | خانوار و سایر مؤسسات |
| | ۵۳,۳۴۰ | | ۵۴,۶۹۱ | | ۵,۹۳۳ | | -۷,۲۸۴ | | دنیای خارج |
| | | | | | | | | | سهیم خانوار از بیمه و بازنشستگی |
| -۳۰,۶۳۱ | -۸۱,۵۷۰ | ۵۷,۸۲۲ | ۷۶,۹۸۴ | -۱۲,۲۴۵ | -۲۰۰,۲۲۰ | -۷۶,۱۹۸ | ۴۱,۶۶۶ | | سایر مطالبات بخش غیرمالی عمومی |
| -۳۶,۰۲۰ | -۸۸,۳۷۷ | ۳۸,۲۱۵ | ۷۱,۳۰۴ | ۱,۹۶۳ | -۲۰۱,۳۴۷ | -۷۶,۱۹۸ | ۴۱,۶۶۶ | | سایر مطالبات دولت |
| ۵,۳۹۹ | ۶,۸۰۶ | ۱۹,۶۰۷ | ۵,۶۸۰ | -۱۴,۲۰۸ | ۱,۱۲۷ | | | | سایر مطالبات مؤسسات بودجه‌ای |
| ۱۴۵,۶۱۸ | ۱۱۰,۴۵۸ | ۱۴۳,۹۲۴ | ۱۰۱,۲۰۱ | ۱,۶۹۵ | ۹,۳۰۹ | | -۵۱ | | اسناد تجاری و پیش پرداخت‌ها |
| ۴,۷۷۹ | ۳۶,۹۶۶ | ۴,۷۱۱ | ۳۶,۹۶۶ | ۶۸ | | | | | اسناد قابل تنزیل داخلی |
| | ۹۰,۸۶ | | ۵۱۶ | | ۸,۶۲۲ | | -۵۱ | | اسناد قابل تنزیل خارجی |
| ۱۴۰,۸۳۹ | ۶۴,۴۰۷ | ۱۳۹,۲۱۲ | ۶۳,۷۲۰ | ۱,۶۲۷ | ۶۸۷ | | | | پیش پرداخت‌ها |
| ۲۱,۸۳۲ | ۲۴۵,۳۳۵ | ۴۲,۳۲۲ | ۱۸,۱۲۷ | -۲۰,۳۹۲ | ۴۷,۳۳۹ | -۹۸ | ۱۷۹,۸۶۹ | | سایر مطالبات |
| ۴۴,۳۲۲ | ۲۰۷,۳۳۰ | ۴۱,۳۳۷ | ۱۸,۶۵۳ | ۳,۱۸۳ | ۸,۸۰۸ | -۹۸ | ۱۷۹,۸۶۹ | | داخلی - ریالی |
| | | | | | | | | | داخلی - ارزی |
| -۲۲,۴۹۱ | ۳۸,۰۰۵ | ۱,۰۸۴ | -۵۲۶ | -۲۳,۵۷۵ | ۳۸,۵۳۱ | | | | خارجی |
| ۷۴۶,۰۶۸ | | ۳۷۳,۳۰۶ | | ۴,۴۱۱ | | ۳۶۸,۳۵۰ | | | کل مصارف مالی |
| | ۹۶۶,۵۸۱ | | ۳۸۸,۰۲۲ | | ۱۷۸,۶۷۴ | | ۳۹۹,۸۸۵ | | کل منابع مالی |

جدول جریان وجوه کل کشور - سال ۱۳۵۷ (میلیون ریال)

بخش غیرمالی عمومی

| جمع کل بخش غیرمالی عمومی | | سایر مؤسسات بودجه‌ای | | نفت و گاز | | دولت | | اقلام مالی و غیرمالی |
|--------------------------|-----------|----------------------|---------|-----------|---------|-----------|---------|----------------------------------|
| مصارف | منابع | مصارف | منابع | مصارف | منابع | مصارف | منابع | |
| | ۵۱۴,۱۲۴ | -۵۲,۷۷۶ | | ۱۳۹,۳۹۸ | | ۴۲۷,۵۰۲ | | پس‌انداز ناخالص |
| | ۲۵۰,۰۱۵ | -۱۰۱,۸۵۷ | | ۱۳۹,۴۵۴ | | ۲۲۲,۴۱۸ | | پس‌انداز خالص |
| | ۲۶۴,۱۰۹ | ۴۹,۰۸۱ | | ۹,۹۴۴ | | ۲۰۵,۰۸۴ | | استهلاک |
| | -۹۱,۸۳۰ | ۱۴۲,۴۲۲ | | | | -۲۳۴,۲۵۱ | | انتقالات سرمایه‌ای |
| | ۴۲۲,۲۹۴ | ۸۹,۶۴۶ | | ۱۳۹,۳۹۸ | | ۱۹۳,۲۵۱ | | جمع منابع غیرمالی |
| ۱,۲۲۰,۹۹۰ | | ۲۴۸,۰۵۹ | | ۱۶۰,۱۶۶ | | ۸۱۲,۷۶۴ | | تشکیل سرمایه ثابت ناخالص |
| ۷۶۸,۷۹۸ | | ۱۸۱,۱۷۰ | | ۱۵۹,۵۰۵ | | ۴۲۸,۱۲۴ | | سرمایه‌گذاری در ساختمان |
| ۴۵۲,۱۹۱ | | ۶۶,۸۸۹ | | ۶۶۱ | | ۳۸۴,۶۴۱ | | سرمایه‌گذاری در ماشین آلات |
| ۱۹,۷۱۹ | | ۳۷,۶۴۶ | | -۱۷,۹۲۸ | | | | تغییر در موجودی |
| ۲۷,۳۴۷ | | ۴۷۳ | | ۴,۴۷۴ | | ۲۲,۴۰۰ | | زمین و دارائی‌های نامشهود |
| ۱,۲۶۸,۰۵۵ | | ۲۸۶,۱۷۸ | | ۱۴۶,۷۱۳ | | ۸۳۵,۱۶۴ | | جمع مصارف غیرمالی |
| -۸۴۵,۷۶۱ | | -۱۹۶,۵۳۲ | | -۷,۳۱۵ | | -۶۴۱,۹۱۴ | | خالص سرمایه‌گذاری مالی |
| | | | | | | | | طلا |
| ۱۴,۱۶۸ | | ۲۲۱ | | ۱۳,۹۴۸ | | | | ارز و سپرده‌های دیداری ارزی |
| | | | | | | | | سایر سپرده‌های ارزی |
| | | | | | | | | حق برداشت مخصوص |
| | | | | | | | | صندوق بین‌المللی پول |
| | | | | | | | | سایر مؤسسات بین‌المللی |
| ۶۶,۱۱۴ | | ۱۷۳ | | ۱۳,۰۱۹ | | ۵۲,۹۲۲ | | پول نقد و سپرده‌های دیداری ریالی |
| ۳,۳۵۸ | ۱۲,۵۷۱ | -۱,۱۸۹ | ۱۳,۰۵۶ | -۹ | -۴۸۵ | ۴,۵۵۷ | | سایر سپرده‌های ریالی |
| ۱۱ | ۲۶۰,۵۰۰ | ۶۹ | | -۵۸ | | ۲۶۰,۵۰۰ | | اوراق قرضه و اوراق مشارکت |
| ۶۹ | ۲۶۰,۵۰۰ | ۶۹ | | | | ۲۶۰,۵۰۰ | | دولت |
| | | | | | | | | مؤسسات بودجه‌ای |
| | | | | | | | | مؤسسات مالی |
| | | | | | | | | خانوار و سایر مؤسسات |
| | | | | | | | | دنیای خارج |
| -۵۸ | | | | -۵۸ | | | | سرمایه و مشارکت در شرکت‌ها |
| ۴۳,۲۶۵ | ۸,۱۷۴ | ۴,۵۰۲ | ۸,۱۷۴ | -۲۷,۱۹۰ | | ۶۵,۹۵۳ | | مؤسسات مالی |
| ۲۰,۹۳۲ | | | | | | ۲۰,۹۳۲ | | سایر واحدهای نهادی |
| ۸,۱۷۴ | ۸,۱۷۴ | ۴,۴۹۱ | ۸,۱۷۴ | -۲۷,۵۸۴ | | ۳۱,۲۶۷ | | دنیای خارج |
| ۱۴,۱۵۹ | | ۱۱ | | ۳۹۴ | | ۱۳,۷۵۴ | | وام‌های کوتاه‌مدت |
| ۱۰۰,۵۵۲ | ۳۱۸,۷۰۲ | -۸۱ | ۶۷,۶۰۲ | | | ۱۰۰,۶۳۳ | ۲۵۱,۱۰۰ | دولت |
| ۱۰۰,۶۳۳ | ۴۰۱ | | ۴۰۱ | | | ۱۰۰,۶۳۳ | | مؤسسات بودجه‌ای |
| -۸۱ | -۸۴۱ | -۸۱ | -۸۴۱ | | | | | مؤسسات مالی |
| | ۹۹,۴۶۴ | | ۷۰,۴۵۹ | | | | ۲۹,۰۰۵ | خانوار و سایر مؤسسات |
| | -۲,۸۷۱ | | -۲,۸۷۱ | | | | | دنیای خارج |
| | ۲۲۲,۵۴۹ | | ۴۵۴ | | | | ۲۲۲,۰۹۵ | وام‌های بلندمدت |
| ۱۱۱,۴۴۴ | ۱۳۰,۵۸۰ | ۲۶,۴۸۶ | ۱۲۶,۸۶۷ | ۲,۹۰۵ | ۳۴,۴۵۱ | ۸۲,۰۵۳ | -۴۰,۷۳۸ | دولت |
| ۸۲,۰۵۳ | ۵۷,۶۵۵ | | ۴۸,۲۴۷ | | ۹,۴۰۸ | ۸۲,۰۵۳ | | مؤسسات بودجه‌ای |
| ۲۹,۳۹۰ | -۲,۱۵۱ | ۲۶,۴۸۶ | -۲,۱۵۱ | ۲,۹۰۵ | | | | مؤسسات مالی |
| | ۶۹,۴۱۴ | | ۳۴,۳۳۶ | | ۳۴,۴۶۹ | | ۶۱۰ | خانوار و سایر مؤسسات |
| | ۳۱۵ | | -۷۳ | | ۳۸۸ | | | دنیای خارج |
| | -۴,۶۵۴ | | ۴۶,۵۰۸ | | -۹,۸۱۴ | | -۴۱,۳۴۸ | سهیم خانوار از بیمه و بازنشستگی |
| ۲۷۷,۳۵۰ | ۲۸۸,۴۹۸ | ۱۱۰,۹۶۲ | ۲۴۹,۳۰۳ | ۲۳,۲۳۴ | -۷۸,۱۸۶ | ۱۴۳,۱۵۵ | ۱۱۷,۳۸۱ | سایر مطالبات بخش غیرمالی عمومی |
| ۲۷۰,۱۶۱ | ۲۸۳,۲۱۰ | ۹۹,۴۹۶ | ۲۴۵,۰۹۹ | ۲۷,۵۰۹ | -۷۹,۲۷۰ | ۱۴۳,۱۵۵ | ۱۱۷,۳۸۱ | سایر مطالبات دولت |
| ۷,۱۹۰ | ۵,۲۸۸ | ۱۱,۴۶۵ | ۴,۲۰۴ | -۴,۲۷۶ | ۱,۰۸۴ | | | سایر مطالبات مؤسسات بودجه‌ای |
| ۱۳۴,۷۸۱ | ۱۸,۶۱۹ | ۱۳۵,۴۴۰ | ۱۷,۳۸۹ | ۹,۳۴۰ | ۱,۲۴۷ | | -۱۷ | اسناد تجاری و پیش پرداخت‌ها |
| -۳,۳۷۵ | ۱۲,۳۳۱ | -۳,۳۰۴ | ۱۲,۳۳۱ | -۷۱ | | | | اسناد قابل تنزیل داخلی |
| | ۱,۱۱۰ | | | | ۱,۱۲۷ | | -۱۷ | اسناد قابل تنزیل خارجی |
| ۱۳۸,۱۵۶ | ۵,۱۷۹ | ۱۳۸,۷۴۴ | ۵,۰۵۸ | ۹,۴۱۲ | ۱۲۰ | | | پیش پرداخت‌ها |
| -۵,۱۷۶ | ۵۶۳,۹۸۴ | ۷۷,۱۸۰ | ۵۷,۹۰۳ | -۸۱,۴۲۷ | ۴,۰۴۹ | -۹۲۹ | ۵۰۲,۰۳۲ | سایر مطالبات |
| ۸۱,۰۷۹ | ۴۶۷,۵۵۷ | ۷۶,۳۱۲ | ۵۷,۲۸۹ | ۴,۷۶۷ | ۴,۳۳۵ | | ۴۰۵,۹۳۴ | داخلی - ریالی |
| | | | | | | | | داخلی - ارزی |
| -۸۶,۲۵۵ | ۹۶,۴۲۶ | ۸۶۸ | ۶۱۴ | -۸۶,۱۹۴ | -۲۸۶ | -۹۲۹ | ۹۶,۰۹۸ | خارجی |
| ۷۴۵,۸۶۸ | | ۳۴۲,۷۶۲ | | -۴۶,۳۳۹ | | ۴۴۸,۳۴۴ | | کل مصارف مالی |
| | ۱,۵۹۱,۶۲۹ | ۵۴۰,۲۹۵ | | -۳۸,۹۲۴ | | ۱,۰۹۰,۲۵۸ | | کل منابع مالی |

جدول جریان وجوه کل کشور - سال ۱۳۵۸ (میلیون ریال)

بخش غیرمالی عمومی

| جمع کل بخش غیرمالی عمومی | سایر مؤسسات بودجه‌ای | | نفت و گاز | | دولت | | اقلام مالی و غیرمالی |
|--------------------------|----------------------|---------|-----------|---------|---------|-----------|----------------------------------|
| | منابع | مصارف | منابع | مصارف | منابع | مصارف | |
| ۵۹۹,۲۸۶ | | ۳۴,۵۵۷ | ۶۹,۲۶۹ | | ۴۹۵,۴۶۰ | | پس‌انداز ناخالص |
| ۳۹۸,۸۶۰ | | -۵۸,۹۷۲ | ۴۲,۸۷۵ | | ۴۱۴,۹۵۷ | | پس‌انداز خالص |
| ۲۰۰,۴۲۶ | | ۹۳,۵۲۹ | ۲۶,۳۹۴ | | ۸۰,۵۰۳ | | استهلاک |
| | | ۱۱,۱۷۱ | | | -۱۱,۱۷۱ | | انتقالات سرمایه‌ای |
| ۵۹۹,۲۸۶ | | ۴۵,۷۲۷ | ۶۹,۲۶۹ | | ۴۸۴,۲۹۰ | | جمع منابع غیرمالی |
| ۷۱۰,۴۹۷ | | ۱۱۰,۰۲۰ | ۵۴,۸۶۸ | | ۵۴۵,۶۱۰ | | تشکیل سرمایه ثابت ناخالص |
| ۳۹۰,۷۶۵ | | ۸۲,۹۶۵ | ۳۷,۰۷۹ | | ۲۷۰,۷۲۲ | | سرمایه‌گذاری در ساختمان |
| ۳۱۹,۷۳۲ | | ۲۷,۰۵۵ | ۱۷,۷۸۹ | | ۲۷۴,۸۸۸ | | سرمایه‌گذاری در ماشین آلات |
| ۱۷,۵۶۸ | | ۱۱,۱۱۰ | ۶,۴۵۷ | | | | تغییر در موجودی |
| ۱۰,۵۱۹ | | ۱,۰۰۸ | -۷۰۰ | | ۱۰,۲۱۲ | | زمین و دارائی‌های نامشهود |
| ۷۳۸,۵۸۴ | | ۱۲۲,۱۳۸ | ۶۰,۶۲۵ | | ۵۵۵,۸۲۱ | | جمع مصارف غیرمالی |
| -۱۳۹,۲۹۸ | | -۷۶,۴۱۱ | ۸,۶۴۴ | | -۷۱,۵۳۲ | | خالص سرمایه‌گذاری مالی |
| | | ۱,۲۵۵ | -۴,۹۶۱ | | | | طلا |
| -۳,۷۰۶ | | | | | | | ارز و سپرده‌های دیداری ارزی |
| | | | | | | | سایر سپرده‌های ارزی |
| | | | | | | | حق برداشت مخصوص |
| | | | | | | | صندوق بین‌المللی پول |
| | | | | | | | سایر مؤسسات بین‌المللی |
| ۳۳۶,۰۲۶ | | ۳۵,۶۲۷ | -۴,۹۹۴ | | ۳۰۵,۳۹۳ | | پول نقد و سپرده‌های دیداری ریالی |
| ۳۸,۵۵۰ | ۱۶,۰۳۵ | ۳۲۴ | -۷ | ۳,۲۲۲ | ۳۸,۲۳۳ | | سایر سپرده‌های ریالی |
| ۳۰۵ | ۴۰۶,۹۰۰ | -۱۶ | -۱۱۲ | | ۴۳۳ | ۴۰۶,۹۰۰ | اوراق قرضه و اوراق مشارکت |
| -۱۶ | ۴۰۶,۹۰۰ | -۱۶ | | | | ۴۰۶,۹۰۰ | دولت |
| | | | | | | | مؤسسات بودجه‌ای |
| | | | | | | | مؤسسات مالی |
| | | | | | | | خانوار و سایر مؤسسات |
| ۳۲۱ | | | -۱۱۲ | | ۴۳۳ | | دنیای خارج |
| ۵۸,۱۸۵ | ۸,۰۷۵ | ۴,۱۹۱ | ۲۸۶ | | ۵۳,۷۰۸ | | سرمایه و مشارکت در شرکت‌ها |
| ۴۸,۳۰۱ | | | | | ۴۸,۳۰۱ | | مؤسسات مالی |
| ۹,۶۴۰ | ۸,۰۷۵ | ۴,۱۸۱ | ۱۵۷ | | ۵۳,۰۲۰ | | سایر واحدهای نهادی |
| ۲۴۴ | | ۱۱ | ۱۲۹ | | ۱۰۴ | | دنیای خارج |
| ۴۷۵,۵۳۲ | ۲۷۴,۰۲۱ | ۹۰۷ | -۳۲,۵۹۴ | | ۴۷۴,۶۲۵ | ۳۰۶,۶۱۵ | وام‌های کوتاه‌مدت |
| ۴۷۴,۶۲۵ | ۶۰,۱۶۹ | -۳۸,۲۵۱ | | | ۴۷۴,۶۲۵ | ۹۸,۴۲۰ | دولت |
| ۹۰۷ | ۷,۸۱۵ | ۹۰۷ | ۷,۸۱۵ | | | | مؤسسات بودجه‌ای |
| | ۲۰۸,۰۱۳ | | -۱۸۲ | | | ۲۰۸,۱۹۵ | مؤسسات مالی |
| | -۱۶۹ | | -۱۶۹ | | | | خانوار و سایر مؤسسات |
| | -۱,۸۰۷ | | -۱,۸۰۷ | | | | دنیای خارج |
| ۴۰,۴۶۲ | ۵۱۷,۲۷۰ | ۶,۷۲۲ | ۷۴,۵۱۷ | ۱۶,۴۰۵ | ۴۴,۱۶۴ | ۱۷,۳۳۶ | وام‌های بلندمدت |
| ۱۷,۳۳۶ | ۷۰,۷۵۹ | | ۶۱,۳۲۰ | | ۹,۴۰۸ | ۳۰ | دولت |
| ۲۳,۱۲۶ | ۹۸,۳۴۴ | ۶,۷۲۲ | ۹۸,۳۴۴ | ۱۶,۴۰۵ | | | مؤسسات بودجه‌ای |
| | ۳۴۹,۸۸۵ | | -۷۱,۳۶۶ | | -۴۳,۵۰۵ | ۴۶۴,۷۵۶ | مؤسسات مالی |
| | -۴,۱۵۰ | | ۹۵۸ | | -۵,۱۰۸ | | خانوار و سایر مؤسسات |
| | ۲,۴۳۲ | | -۱۴,۷۴۰ | | ۸۳,۳۶۹ | -۶۶,۱۹۶ | دنیای خارج |
| | | | | | | | سهیم خانوار از بیمه و بازنشستگی |
| ۲۶۴,۱۱۲ | ۴۰۸,۹۵۷ | ۱۳,۰۷۳ | ۴,۵۶۴ | ۴۳,۶۶۳ | ۱۶۶,۹۶۷ | ۲۰۷,۳۷۶ | سایر مطالبات بخش غیرمالی عمومی |
| ۲۵۰,۱۹۶ | ۳۹۸,۹۴۱ | ۳,۴۱۰ | ۶۹۴ | ۳۹,۴۱۱ | ۱۶۰,۸۲۰ | ۲۰۷,۳۷۶ | سایر مطالبات دولت |
| ۱۳,۹۱۵ | ۱۰,۰۱۶ | ۹,۶۶۴ | ۳,۸۶۹ | ۴,۲۵۲ | ۶,۱۴۷ | | سایر مطالبات مؤسسات بودجه‌ای |
| ۸۶,۴۴۷ | ۲۴,۴۰۷ | ۵۷,۰۶۶ | ۲۲,۳۰۲ | ۲۹,۳۸۱ | ۱,۵۱۸ | ۵۸۶ | اسناد تجاری و پیش پرداخت‌ها |
| -۷۶۴ | -۳ | -۶۹۲ | -۳ | -۷۱ | | | اسناد قابل تنزیل داخلی |
| | ۱,۰۳۷ | | | | ۱,۰۳۷ | | اسناد قابل تنزیل خارجی |
| ۸۷,۲۱۱ | ۲۳,۳۷۳ | ۵۷,۷۵۸ | ۲۲,۳۰۶ | ۲۹,۴۵۳ | ۴۸۱ | ۵۸۶ | پیش پرداخت‌ها |
| ۴۳۵,۳۹۰ | ۲۱۴,۹۳۵ | -۲۱,۶۰۶ | ۸۴,۲۷۵ | ۲۷۵,۵۱۴ | ۱۳۰,۶۶۰ | ۱۸۱,۴۸۱ | سایر مطالبات |
| ۱۴۹,۶۴۶ | ۹۲,۶۳۹ | -۲۱,۰۶۹ | ۸۳,۶۱۷ | ۶,۴۰۲ | ۹,۰۲۲ | ۱۶۴,۳۱۲ | داخلی - ارزی |
| ۲۸۵,۷۴۴ | ۱۲۲,۲۹۶ | -۵۳۷ | ۶۵۸ | ۲۶۹,۱۱۲ | ۱۲۱,۶۳۸ | ۱۷,۱۶۹ | خارجی |
| ۱,۷۳۱,۳۰۳ | | ۹۷,۵۴۲ | ۱۷۳,۹۵۳ | ۳۵۵,۱۷۵ | | ۱,۲۷۸,۵۸۵ | کل مصارف مالی |
| | ۱,۸۷۰,۶۰۱ | | | ۳۴۶,۵۳۱ | | ۱,۲۵۰,۱۱۷ | کل منابع مالی |

جدول جریان وجوه کل کشور - سال ۱۳۵۹ (میلیون ریال)

بخش غیرمالی عمومی

| جمع کل بخش غیرمالی عمومی | | سایر مؤسسات بودجه‌ای | | نفت و گاز | | دولت | | اقلام مالی و غیرمالی | |
|--------------------------|-----------|----------------------|---------|-----------|--------|----------|---------|----------------------|----------------------------------|
| منابع | مصارف | منابع | مصارف | منابع | مصارف | منابع | مصارف | منابع | مصارف |
| ۴۹,۱۷۲ | | ۴۷,۲۶۱ | | ۲۱,۷۵۸ | | -۱۹,۸۴۷ | | | پس‌انداز ناخالص |
| -۱۷۴,۰۹۸ | | ۱۸,۸۸۷ | | ۱۵,۹۰۴ | | -۲۰,۸۸۹ | | | پس‌انداز خالص |
| ۲۲۳,۲۶۹ | | ۲۸,۳۷۴ | | ۵,۸۵۴ | | ۱۸۹,۰۴۲ | | | استهلاک |
| | | ۱۰۲,۶۸۰ | | ۴,۵۸۰ | | -۱۰۷,۲۶۰ | | | انتقالات سرمایه‌ای |
| ۴۹,۱۷۲ | | ۱۴۹,۹۴۱ | | ۲۶,۳۳۸ | | -۱۲۷,۱۰۸ | | | جمع منابع غیرمالی |
| ۸۱۰,۳۵۵ | | ۲۷۱,۸۲۷ | | -۵۱,۲۶۴ | | ۵۸۹,۶۹۲ | | | تشکیل سرمایه ثابت ناخالص |
| ۴۶۸,۰۰۸ | | ۲۶۹,۶۵۵ | | -۵۱,۵۲۱ | | ۲۴۹,۸۷۳ | | | سرمایه‌گذاری در ساختمان |
| ۳۴۲,۲۴۷ | | ۲,۱۷۲ | | ۲۵۷ | | ۳۳۹,۸۱۹ | | | سرمایه‌گذاری در ماشین آلات |
| ۱۶,۶۸۲ | | -۶,۶۶۵ | | ۲۳,۳۴۷ | | | | | تغییر در موجودی |
| ۲۲,۶۴۶ | | ۱,۳۵۹ | | -۲۳ | | ۲۱,۳۱۰ | | | زمین و دارائی‌های نامشهود |
| ۸۴۹,۵۸۲ | | ۲۶۶,۵۲۰ | | -۲۷,۹۴۰ | | ۶۱۱,۰۰۱ | | | جمع مصارف غیرمالی |
| -۸۰۰,۴۱۰ | | -۱۱۶,۵۷۹ | | ۵۴,۲۷۸ | | -۷۳۸,۱۰۹ | | | خالص سرمایه‌گذاری مالی |
| | | | | | | | | | طلا |
| -۱۱,۱۹۲ | | -۸۶۹ | | -۱۰,۳۲۳ | | | | | ارز و سپرده‌های دیداری ارزی |
| | | | | | | | | | سایر سپرده‌های ارزی |
| | | | | | | | | | حق برداشت مخصوص |
| | | | | | | | | | صندوق بین‌المللی پول |
| | | | | | | | | | سایر مؤسسات بین‌المللی |
| -۱۴۷,۲۳۵ | | ۱۰,۴۵۲ | | ۱۲۵ | | -۱۵۷,۸۱۲ | | | پول نقد و سپرده‌های دیداری ریالی |
| ۸۹,۹۴۵ | -۱۳,۲۳۳ | ۲,۱۷۴ | -۱۳,۰۹۸ | | -۱۳۵ | ۸۷,۷۷۲ | | | سایر سپرده‌های ریالی |
| ۱۴,۱۸۳ | -۱۳,۲۰۰ | ۱۴,۰۶۴ | | | | ۱۱۹ | -۱۳,۲۰۰ | | اوراق قرضه و اوراق مشارکت |
| ۱۴,۰۶۴ | -۱۳,۲۰۰ | ۱۴,۰۶۴ | | | | | -۱۳,۲۰۰ | | دولت |
| | | | | | | | | | مؤسسات بودجه‌ای |
| | | | | | | | | | مؤسسات مالی |
| | | | | | | | | | خانوار و سایر مؤسسات |
| ۱۱۹ | | | | | | ۱۱۹ | | | دنیای خارج |
| ۹,۳۳۷ | ۱۱,۷۸۶ | ۸,۱۴۷ | ۱۱,۷۸۶ | ۵۲,۸۹۲ | | -۵۱,۷۰۱ | | | سرمایه و مشارکت در شرکت‌ها |
| ۵,۱۵۷ | | | | | | ۵,۱۵۷ | | | مؤسسات مالی |
| ۱۱,۷۸۶ | ۱۱,۷۸۶ | ۸,۱۵۷ | ۱۱,۷۸۶ | ۵۲,۸۹۲ | | -۴۹,۲۶۳ | | | سایر واحدهای نهادی |
| -۷,۶۰۶ | | -۱۱ | | | | -۷,۵۹۵ | | | دنیای خارج |
| ۲۴,۷۵۹ | -۴۲,۵۱۹ | ۱,۲۱۸ | -۴,۹۸۵ | | | ۲۳,۵۴۱ | -۳۷,۵۳۴ | | وام‌های کوتاه‌مدت |
| ۲۳,۵۴۱ | ۱۳,۲۵۸ | | ۱۳,۲۵۸ | | | ۲۳,۵۴۱ | | | دولت |
| ۱,۲۱۸ | -۲,۳۲۴ | ۱,۲۱۸ | -۲,۳۲۴ | | | | | | مؤسسات بودجه‌ای |
| | -۵۷,۰۳۲ | | -۱۹,۵۱۳ | | | | -۳۷,۵۱۹ | | مؤسسات مالی |
| | ۱۳ | | ۱۳ | | | | | | خانوار و سایر مؤسسات |
| | ۳,۵۶۶ | | ۳,۵۸۰ | | | | -۱۵ | | دنیای خارج |
| ۱۰۰,۵۹۰ | ۶۶۹,۸۷۲ | -۲۰,۵۷۳ | ۴۵,۶۷۵ | ۱۸,۲۲۲ | ۲,۳۵۸ | ۱۰۲,۹۴۱ | ۶۲۱,۸۳۹ | | وام‌های بلندمدت |
| ۱۰۲,۹۴۱ | ۱۳۵,۴۶۸ | | ۱۳۱,۳۸۵ | | ۴,۱۸۲ | ۱۰۲,۹۴۱ | | | دولت |
| -۲,۳۵۱ | -۹۳,۰۰۲ | -۲۰,۵۷۳ | -۹۳,۰۱۹ | ۱۸,۲۲۲ | | | ۱۷ | | مؤسسات بودجه‌ای |
| | ۷۶۲,۲۴۲ | | ۷۵,۷۲۲ | | -۱,۷۳۰ | | ۶۸۸,۲۵۰ | | مؤسسات مالی |
| | -۸۲۳ | | -۸۲۳ | | | | | | خانوار و سایر مؤسسات |
| | -۱۳۴,۰۱۳ | | -۶۷,۴۹۱ | | -۹۴ | | -۶۶,۴۲۸ | | دنیای خارج |
| | | | | | | | | | سهیم خانوار از بیمه و بازنشستگی |
| ۲۹۳,۷۲۵ | ۲۲۷,۵۹۸ | ۹۰,۹۶۰ | ۷۹,۹۱۸ | ۱۶,۸۴۶ | ۱,۴۹۴ | ۱۸۵,۹۲۰ | ۱۴۶,۱۸۶ | | سایر مطالبات بخش غیرمالی عمومی |
| ۲۸۶,۳۳۳ | ۲۲۰,۱۶۳ | ۵۲,۹۰۳ | ۷۲,۴۶۱ | ۴۷,۵۱۱ | ۱,۵۱۶ | ۱۸۵,۹۲۰ | ۱۴۶,۱۸۶ | | سایر مطالبات دولت |
| ۷,۳۹۲ | ۷,۴۳۵ | ۳۸,۰۵۷ | ۷,۴۵۷ | -۳۰,۶۶۵ | -۲۲ | | | | سایر مطالبات مؤسسات بودجه‌ای |
| ۳۶,۲۶۶ | ۴۶,۷۲۳ | ۵۲,۵۳۰ | ۴۲,۶۰۰ | -۱۶,۲۶۴ | ۹۵۲ | | ۳,۱۷۰ | | اسناد تجاری و پیش پرداخت‌ها |
| -۵,۱۲۵ | ۲۳,۹۲۹ | -۵,۱۱۸ | ۲۰,۵۸۵ | -۷ | | | ۳,۳۴۴ | | اسناد قابل تنزیل داخلی |
| | -۷ | | | | | | -۷ | | اسناد قابل تنزیل خارجی |
| ۴۱,۳۹۱ | ۲۲,۸۰۰ | ۵۷,۶۴۸ | ۲۲,۰۱۵ | -۱۶,۲۵۷ | ۹۵۲ | | -۱۶۷ | | پیش پرداخت‌ها |
| ۱۱,۳۹۱ | ۳۳۵,۱۵۲ | ۱۳,۹۵۷ | ۱۲۶,۷۴۱ | -۲,۴۳۱ | ۱۱۹ | -۱۳۵ | ۲۰۸,۲۹۲ | | سایر مطالبات |
| ۳۰,۶۱۸ | ۳۳۵,۸۶۲ | ۱۵,۰۳۳ | ۱۲۸,۲۰۹ | ۱۵,۵۸۴ | -۶۳۹ | | ۲۰۸,۲۹۲ | | داخلی - ریالی |
| | | | | | | | | | داخلی - ارزی |
| -۱۹,۲۲۷ | -۷۰۹ | -۱,۰۷۶ | -۱,۴۶۸ | -۱۸,۰۱۶ | ۷۵۸ | -۱۳۵ | | | خارجی |
| ۴۲۱,۷۷۰ | | ۱۷۲,۰۵۸ | | ۵۹,۰۶۷ | | ۱۹۰,۶۴۴ | | | کل مصارف مالی |
| | ۱,۲۲۲,۱۸۰ | ۲۸۸,۶۳۷ | | ۴,۷۸۹ | | ۹۲۸,۷۵۳ | | | کل منابع مالی |

جدول جریان وجوه کل کشور - سال ۱۳۶۰ (میلیون ریال)

بخش غیرمالی عمومی

| جمع کل بخش غیرمالی عمومی | سایر مؤسسات بودجه‌ای | | نفت و گاز | | دولت | | اقلام مالی و غیرمالی |
|--------------------------|----------------------|----------|------------|----------|----------|-------|----------------------------------|
| | منابع | مصارف | منابع | مصارف | منابع | مصارف | |
| ۶۴,۶۴۰ | ۹۷,۳۱۸ | -۱۹۴,۱۰۹ | ۱۶۱,۴۳۱ | | | | پس‌انداز ناخالص |
| -۳۰۵,۰۵۸ | ۶۱,۱۶۳ | -۱۶۸,۰۲۷ | -۱۹۸,۱۹۳ | | | | پس‌انداز خالص |
| ۳۶۹,۶۹۸ | ۳۶,۱۵۵ | -۲۶,۰۸۲ | ۳۵۹,۶۲۵ | | | | استهلاک |
| | ۸۱,۱۰۹ | ۳,۹۸۰ | -۸۵,۰۸۹ | | | | انتقالات سرمایه‌ای |
| ۶۴,۶۴۰ | ۱۷۸,۴۲۷ | -۱۹۰,۱۲۹ | ۷۶,۳۴۲ | | | | جمع منابع غیرمالی |
| ۹۸۲,۲۷۵ | -۱۶,۸۳۵ | -۷۰,۸۰۱ | ۱,۰۶۹,۹۱۱ | | | | تشکیل سرمایه ثابت ناخالص |
| ۵۲۲,۵۰۳ | -۳۲,۲۴۳ | -۶۸,۲۴۲ | ۶۲۲,۹۸۹ | | | | سرمایه‌گذاری در ساختمان |
| ۴۵۹,۷۷۲ | ۱۵,۴۰۸ | -۳,۵۵۸ | ۴۴۶,۹۲۳ | | | | سرمایه‌گذاری در ماشین آلات |
| ۵۶,۱۹۹ | ۳۷,۰۱۰ | ۱۹,۱۸۹ | | | | | تغییر در موجودی |
| ۲۷,۰۸۹ | -۳,۱۸۳ | -۵۴۲ | ۳۰,۸۱۳ | | | | زمین و دارائی‌های نامشهود |
| ۱,۰۶۵,۵۶۴ | ۱۶,۹۹۲ | -۵۲,۱۵۳ | ۱,۱۰۰,۷۲۵ | | | | جمع مصارف غیرمالی |
| -۱,۰۰۰,۹۲۳ | ۱۶۱,۴۳۶ | -۱۳۷,۹۷۶ | -۱,۰۲۴,۳۸۳ | | | | خالص سرمایه‌گذاری مالی |
| | | | | | | | طلا |
| ۲,۳۴۶ | -۱,۶۸۳ | ۴,۰۲۹ | | | | | ارز و سپرده‌های دیداری ارزی |
| | | | | | | | سایر سپرده‌های ارزی |
| | | | | | | | حق برداشت مخصوص |
| | | | | | | | صندوق بین‌المللی پول |
| | | | | | | | سایر مؤسسات بین‌المللی |
| ۱۸۰,۰۹۱ | ۳۷,۰۳۲ | ۳,۲۶۶ | ۱۳۹,۷۹۳ | | | | پول نقد و سپرده‌های دیداری ریالی |
| -۲۰,۴۳۰ | -۱۳,۴۹۷ | -۱۰ | -۲۶,۶۰۹ | | | | سایر سپرده‌های ریالی |
| ۸۴,۷۴۰ | ۸۴,۷۴۰ | | ۱۵۹,۸۰۰ | | | | اوراق قرضه و اوراق مشارکت |
| ۸۴,۷۴۰ | ۸۴,۷۴۰ | | ۱۵۹,۸۰۰ | | | | دولت |
| | | | | | | | مؤسسات بودجه‌ای |
| | | | | | | | مؤسسات مالی |
| | | | | | | | خانوار و سایر مؤسسات |
| | | | | | | | دنیای خارج |
| ۵۲۱,۹۹۴ | ۳۴۴,۳۶۲ | -۴۰,۲۰۵ | ۳۴۷,۳۲۰ | ۴۰۰,۰۰۰ | | | سرمایه و مشارکت در شرکت‌ها |
| ۸۷,۴۹۲ | | | ۸۷,۴۹۲ | | | | مؤسسات مالی |
| ۴۳۴,۵۰۲ | ۳۴۴,۳۶۲ | -۴۰,۲۰۵ | ۲۵۹,۸۲۸ | ۴۰۰,۰۰۰ | | | سایر واحدهای نهادی |
| | | | | | | | دنیای خارج |
| ۱۳۳,۹۷۱ | ۹۱۸,۰۷۵ | ۷,۵۶۱ | ۱۲۶,۴۱۰ | | ۸۳۹,۲۱۷ | | وام‌های کوتاه‌مدت |
| ۱۲۶,۴۱۰ | ۱۰۲,۰۷۲ | ۱۰۲,۰۷۲ | ۱۲۶,۴۱۰ | | | | دولت |
| ۷,۵۶۱ | -۱۰,۷۴۴ | ۷,۵۶۱ | | | | | مؤسسات بودجه‌ای |
| | ۷۵۷,۲۵۷ | -۵,۱۳۸ | ۷۶۲,۳۹۵ | | | | مؤسسات مالی |
| | -۷ | -۷ | | | | | خانوار و سایر مؤسسات |
| | ۶۹,۴۹۷ | -۷,۳۲۵ | ۷۶,۸۲۲ | | | | دنیای خارج |
| ۱۴,۱۲۸ | -۴۳,۵۱۰ | -۱۱,۴۴۸ | ۱۷,۹۶۳ | -۵,۰۱۳ | -۴۹,۹۱۶ | | وام‌های بلندمدت |
| ۱۷,۹۶۳ | ۶۴,۶۳۸ | ۶۴,۳۱۳ | ۱۷,۹۶۳ | ۳۲۵ | | | دولت |
| -۳,۸۳۵ | ۳۹,۶۹۰ | -۱۱,۴۴۸ | | ۷,۶۱۳ | | | مؤسسات بودجه‌ای |
| | -۸۷,۷۴۹ | -۴۷,۷۵۰ | -۳۴,۵۱۷ | -۵,۴۸۱ | | | مؤسسات مالی |
| | ۵,۰۳۸ | ۵,۰۳۸ | | | | | خانوار و سایر مؤسسات |
| | -۶۵,۱۲۸ | -۴۹,۸۷۲ | -۱۵,۳۹۹ | ۱۴۳ | | | دنیای خارج |
| | | | | | | | سهیم خانوار از بیمه و بازنشستگی |
| -۲۶۰,۵۳۱ | -۲۲۸,۸۹۶ | ۱۲۰,۰۱۵ | ۱۴۹,۸۴۷ | -۲۷۱,۶۸۸ | -۴۳۷,۶۰۷ | | سایر مطالبات بخش غیرمالی عمومی |
| -۳۱۵,۶۴۸ | -۲۸۴,۰۱۵ | ۹۰,۰۲۶ | ۱۴۹,۸۴۷ | ۳۱,۹۳۳ | -۴۳۷,۶۰۷ | | سایر مطالبات دولت |
| ۵۵,۱۱۸ | ۵۵,۱۱۹ | ۲۹,۹۸۹ | | ۲۵,۱۲۹ | -۳,۳۳۰ | | سایر مطالبات مؤسسات بودجه‌ای |
| -۱۶۵,۲۲۱ | -۵۱,۵۷۴ | -۱۶۵,۶۷۳ | ۴۳۶ | ۴۵۲ | -۸۴۰ | | اسناد تجاری و پیش پرداخت‌ها |
| ۷,۴۷۳ | -۲۸,۵۶۰ | ۷,۴۶۶ | ۶۲۱ | ۶ | | | اسناد قابل تنزیل داخلی |
| | ۸,۶۵۱ | ۸,۶۵۱ | | | | | اسناد قابل تنزیل خارجی |
| -۱۷۲,۶۹۴ | -۳۱,۶۶۶ | -۱۷۳,۱۴۰ | -۱۸۵ | ۴۴۶ | -۸۴۰ | | پیش پرداخت‌ها |
| -۶,۱۷۷ | ۳۱۱,۰۷۲ | ۶۷,۳۱۱ | ۹۲,۲۶۹ | -۷۳,۴۸۸ | -۲۵,۷۴۷ | | سایر مطالبات |
| ۴۵,۵۲۶ | ۳۲۹,۴۳۶ | ۶۷,۱۸۴ | ۹۲,۲۶۹ | -۲۱,۶۵۸ | -۸,۸۶۱ | | داخلی - ریالی |
| | | | | | | | داخلی - ارزی |
| -۵۱,۷۰۳ | -۱۸,۳۶۴ | ۱۲۷ | | -۵۱,۸۳۰ | -۱۶,۸۸۶ | | خارجی |
| ۴۸۴,۹۱۰ | ۳۵۸,۹۱۳ | -۴۱,۲۷۳ | ۱۶۷,۲۷۰ | | | | کل مصارف مالی |
| | ۱,۴۸۵,۸۳۳ | ۱۹۷,۴۷۸ | ۱,۱۹۱,۶۵۳ | ۹۶,۷۰۳ | | | کل منابع مالی |

جدول جریان وجوه کل کشور - سال ۱۳۶۱ (میلیون ریال)

بخش غیرمالی عمومی

| جمع کل بخش غیرمالی عمومی | سایر مؤسسات بودجه‌ای | | نفت و گاز | | دولت | | اقلام مالی و غیرمالی |
|--------------------------|----------------------|---------|-----------|-----------|-----------|-----------|----------------------------------|
| | منابع | مصارف | منابع | مصارف | منابع | مصارف | |
| ۱,۰۱۰,۷۲۰ | ۲۳۹,۶۸۴ | ۷۸,۷۰۵ | ۶۹,۰۴۸ | ۶۹۲,۳۳۲ | ۳۰۰,۰۲۲ | ۳۹۲,۳۱۰ | پس‌انداز ناخالص |
| ۴۲۰,۷۲۰ | ۵۱,۶۵۰ | ۶۹,۰۴۸ | ۶۹,۰۴۸ | ۳۰۰,۰۲۲ | ۳۰۰,۰۲۲ | ۳۹۲,۳۱۰ | پس‌انداز خالص |
| ۵۹۰,۰۰۰ | ۱۸۸,۰۳۴ | ۹,۶۵۷ | ۹,۶۵۷ | ۳۹۲,۳۱۰ | ۳۹۲,۳۱۰ | ۳۹۲,۳۱۰ | استهلاک |
| | ۱۰۳,۰۶۷ | ۱,۵۰۰ | ۱,۵۰۰ | -۱۰۴,۵۶۷ | -۱۰۴,۵۶۷ | -۱۰۴,۵۶۷ | انتقالات سرمایه‌ای |
| ۱,۰۱۰,۷۲۰ | ۳۴۲,۷۵۱ | ۸۰,۲۰۵ | ۸۰,۲۰۵ | ۵۸۷,۷۶۴ | ۵۸۷,۷۶۴ | ۵۸۷,۷۶۴ | جمع منابع غیرمالی |
| ۱,۳۷۴,۵۴۳ | ۸۳,۲۲۶ | ۱۴,۶۶۱ | ۱۴,۶۶۱ | ۱,۲۷۶,۶۵۶ | ۱,۲۷۶,۶۵۶ | ۱,۲۷۶,۶۵۶ | تشکیل سرمایه ثابت ناخالص |
| ۶۸۴,۳۱۴ | -۸۸,۱۸۲ | ۸,۵۵۸ | ۸,۵۵۸ | ۷۶۳,۹۳۸ | ۷۶۳,۹۳۸ | ۷۶۳,۹۳۸ | سرمایه‌گذاری در ساختمان |
| ۶۹۰,۲۲۹ | ۱۷۱,۴۰۹ | ۶,۱۰۳ | ۶,۱۰۳ | ۵۱۲,۷۱۸ | ۵۱۲,۷۱۸ | ۵۱۲,۷۱۸ | سرمایه‌گذاری در ماشین آلات |
| ۳۲,۴۰۰ | ۲۰,۵۸۲ | ۱۱,۸۱۸ | ۱۱,۸۱۸ | ۲۴,۲۴۵ | ۲۴,۲۴۵ | ۲۴,۲۴۵ | تغییر در موجودی |
| ۲۸,۲۸۱ | ۴,۱۴۹ | -۱۱۳ | -۱۱۳ | | | | زمین و دارائی‌های نامشهود |
| ۱,۴۳۵,۲۲۴ | ۱۰۷,۹۵۷ | ۲۶,۳۶۶ | ۲۶,۳۶۶ | ۱,۳۰۰,۹۰۱ | ۱,۳۰۰,۹۰۱ | ۱,۳۰۰,۹۰۱ | جمع مصارف غیرمالی |
| -۴۲۴,۵۰۴ | ۲۳۴,۷۹۴ | ۵۳,۸۳۹ | ۵۳,۸۳۹ | -۷۱۳,۱۳۶ | -۷۱۳,۱۳۶ | -۷۱۳,۱۳۶ | خالص سرمایه‌گذاری مالی |
| ۱۲,۰۰۷ | ۵۲۶ | ۱۱,۴۸۱ | ۱۱,۴۸۱ | | | | طلا |
| | | | | | | | ارز و سپرده‌های دیداری ارزی |
| | | | | | | | سایر سپرده‌های ارزی |
| | | | | | | | حق برداشت مخصوص |
| | | | | | | | صندوق بین‌المللی پول |
| | | | | | | | سایر مؤسسات بین‌المللی |
| ۱۹۴,۶۶۱ | ۱۷,۱۱۷ | ۱۹,۴۵۷ | ۱۹,۴۵۷ | ۱۵۸,۰۸۷ | ۱۵۸,۰۸۷ | ۱۵۸,۰۸۷ | پول نقد و سپرده‌های دیداری ریالی |
| ۱۷,۹۳۹ | -۱۷,۳۳۸ | -۲۰,۷۲۶ | -۲۰,۷۲۶ | ۴۲,۶۷۲ | ۴۲,۶۷۲ | ۴۲,۶۷۲ | سایر سپرده‌های ریالی |
| ۴۳,۳۷۳ | ۴۶,۹۰۰ | ۴۳,۳۷۳ | ۴۳,۳۷۳ | ۴۶,۹۰۰ | ۴۶,۹۰۰ | ۴۶,۹۰۰ | اوراق قرضه و اوراق مشارکت |
| ۴۳,۳۷۳ | ۴۶,۹۰۰ | ۴۳,۳۷۳ | ۴۳,۳۷۳ | ۴۶,۹۰۰ | ۴۶,۹۰۰ | ۴۶,۹۰۰ | دولت |
| | | | | | | | مؤسسات بودجه‌ای |
| | | | | | | | مؤسسات مالی |
| | | | | | | | خانوار و سایر مؤسسات |
| | | | | | | | دنیای خارج |
| -۲۴,۵۲۹ | -۲۹,۰۸۵ | ۴,۴۹۸ | -۲۹,۰۸۵ | -۶,۴۵۶ | -۲۲,۵۷۱ | -۲۲,۵۷۱ | سرمایه و مشارکت در شرکت‌ها |
| ۴,۶۸۷ | | | | | ۴,۶۸۷ | ۴,۶۸۷ | مؤسسات مالی |
| -۲۹,۰۸۵ | -۲۹,۰۸۵ | ۴,۴۹۸ | -۲۹,۰۸۵ | -۶,۳۲۴ | -۲۷,۲۵۸ | -۲۷,۲۵۸ | سایر واحدهای نهادی |
| -۱۳۲ | | | | -۱۳۲ | | | دنیای خارج |
| ۴۳۴,۶۲۶ | ۱۰۶,۵۰۳ | -۲۴,۹۲۴ | -۲۴,۹۲۴ | ۴۴۲,۳۹۷ | ۱۳۱,۴۲۷ | ۴۴۲,۳۹۷ | وام‌های کوتاه‌مدت |
| ۴۴۲,۳۹۷ | -۱۱,۰۲۸ | -۱۱,۰۲۸ | -۱۱,۰۲۸ | ۴۴۲,۳۹۷ | ۴۴۲,۳۹۷ | ۴۴۲,۳۹۷ | دولت |
| -۷,۷۷۰ | ۳۰۰ | -۷,۷۷۰ | ۳۰۰ | | | | مؤسسات بودجه‌ای |
| | ۱۱۵,۸۸۴ | -۱۵,۵۴۳ | -۱۵,۵۴۳ | | ۱۳۱,۴۲۷ | ۱۳۱,۴۲۷ | مؤسسات مالی |
| | -۵ | -۵ | -۵ | | | | خانوار و سایر مؤسسات |
| | ۱,۳۵۲ | ۱,۳۵۲ | ۱,۳۵۲ | | | | دنیای خارج |
| -۶۲,۵۳۹ | ۲۵۸,۴۳۰ | ۴۲,۶۱۶ | -۸۹,۶۵۸ | -۱,۱۶۸ | -۱,۷۷۳ | -۱,۰۳,۹۸۸ | وام‌های بلندمدت |
| -۱۰۳,۹۸۸ | -۹۱,۹۲۰ | -۹۱,۹۲۶ | -۹۱,۹۲۶ | ۶ | -۱۰۳,۹۸۸ | -۱۰۳,۹۸۸ | دولت |
| ۴۱,۴۴۸ | -۴۷,۰۵۵ | ۴۲,۶۱۶ | -۴۷,۰۵۵ | -۱,۱۶۸ | | | مؤسسات بودجه‌ای |
| | ۸۶۱,۱۶۵ | ۶۳,۱۹۱ | ۶۳,۱۹۱ | ۱,۲۰۲ | ۷۹۶,۷۷۲ | ۷۹۶,۷۷۲ | مؤسسات مالی |
| | -۱,۸۶۱ | -۱,۸۶۱ | -۱,۸۶۱ | | | | خانوار و سایر مؤسسات |
| | -۴۶۱,۹۰۱ | -۱۲,۰۰۸ | -۱۲,۰۰۸ | -۲,۹۸۱ | -۴۴۶,۹۱۱ | -۴۴۶,۹۱۱ | دنیای خارج |
| | | | | | | | سهیم خانوار از بیمه و بازنشستگی |
| -۳۸۶,۰۸۶ | -۳۰۲,۳۸۹ | -۳۵,۹۰۱ | ۵۹,۷۵۰ | -۱۱,۲۲۴ | -۳۴۷,۸۷۳ | -۳۲۸,۹۶۱ | سایر مطالبات بخش غیرمالی عمومی |
| -۴۲۶,۸۲۴ | -۳۴۳,۰۲۳ | -۸۱,۶۸۳ | ۱۸,۰۷۸ | -۶,۱۸۰ | -۳۴۶,۸۳۶ | -۳۲۸,۹۶۱ | سایر مطالبات دولت |
| ۴۰,۷۳۷ | ۴۰,۶۳۴ | ۴۵,۷۸۱ | ۴۱,۶۷۲ | -۵,۰۴۴ | -۱,۰۰۳۸ | | سایر مطالبات مؤسسات بودجه‌ای |
| -۸۷,۵۳۶ | ۹۹,۱۳۴ | -۹۲,۹۴۰ | ۹۶,۷۷۷ | ۵,۴۰۴ | ۲,۳۹۲ | -۳۵ | اسناد تجاری و پیش پرداخت‌ها |
| ۱۳۵ | -۱۱,۳۶۹ | ۷۴ | -۱۳,۶۵۰ | ۶۲ | ۲,۲۸۱ | | اسناد قابل تنزیل داخلی |
| ۳۷۴ | -۱,۴۴۰ | ۳۷۴ | -۱,۴۴۰ | | | | اسناد قابل تنزیل خارجی |
| -۸۸,۰۴۶ | ۱۱۱,۹۴۳ | -۹۳,۳۸۸ | ۱۱۱,۸۶۷ | ۵,۳۴۲ | ۱۱۱ | -۳۵ | پیش پرداخت‌ها |
| ۲۴۱,۱۱۵ | ۶۴۵,۳۷۹ | ۹۸,۷۷۶ | -۱۸۱,۳۶۷ | ۱۴۲,۳۳۹ | ۴۴۹,۸۶۰ | ۳۷۶,۸۸۶ | سایر مطالبات |
| ۱۴۱,۱۳۶ | ۶۶۱,۶۸۲ | ۹۸,۵۴۶ | -۱۹۲,۵۳۵ | ۴۲,۵۹۰ | ۴۷۷,۲۳۱ | ۳۷۶,۸۸۶ | داخلی - ریالی |
| ۹۹,۹۷۹ | -۱۶,۳۰۳ | ۲۳۰ | ۱۱,۱۶۸ | ۹۹,۷۴۹ | -۲۷,۴۷۱ | | داخلی - ارزی |
| | | | | | | | خارجی |
| ۳۸۳,۰۳۰ | ۴۵,۵۶۰ | ۱۵۹,۸۳۲ | ۱۵۹,۸۳۲ | ۱۷۷,۶۳۷ | ۱۷۷,۶۳۷ | ۱۷۷,۶۳۷ | کل مصارف مالی |
| ۸۰۷,۵۲۳ | -۱۸۹,۲۳۴ | ۱۰۵,۹۹۳ | ۱۰۵,۹۹۳ | ۸۹۰,۷۷۴ | ۸۹۰,۷۷۴ | ۸۹۰,۷۷۴ | کل منابع مالی |

جدول جریان وجوه کل کشور - سال ۱۳۶۲ (میلیون ریال)

بخش غیرمالی عمومی

| جمع کل بخش غیرمالی عمومی | | سایر مؤسسات بودجه‌ای | | نفت و گاز | | دولت | | اقلام مالی و غیرمالی |
|--------------------------|-----------|----------------------|---------|-----------|---------|-----------|-----------|----------------------------------|
| منابع | مصارف | منابع | مصارف | منابع | مصارف | منابع | مصارف | |
| ۹۹۷,۸۲۹ | | ۱۸۸,۴۳۰ | | ۷۵,۷۴۴ | | ۷۲۳,۶۵۴ | | پس‌انداز ناخالص |
| -۳۲۸,۵۵۸ | | ۵۰,۶۶۳ | | ۳۰,۶۹۱ | | -۴۰۹,۹۱۲ | | پس‌انداز خالص |
| ۱,۳۲۶,۳۸۷ | | ۱۳۷,۷۶۷ | | ۴۵,۰۵۳ | | ۱,۱۴۳,۵۶۷ | | استهلاک |
| | | ۱۰۸,۰۳۶ | | | | -۱۰۸,۰۳۶ | | انتقالات سرمایه‌ای |
| ۹۹۷,۸۲۹ | | ۲۹۶,۴۶۶ | | ۷۵,۷۴۴ | | ۶۲۵,۶۱۸ | | جمع منابع غیرمالی |
| ۱,۷۵۵,۲۱۵ | | ۳۵۵,۱۸۷ | | ۵۹,۷۱۷ | | ۱,۳۴۰,۳۱۱ | | تشکیل سرمایه ثابت ناخالص |
| ۷۹۳,۹۵۲ | | ۲۱۵,۶۵۱ | | ۵۶,۵۵۲ | | ۵۲۱,۷۵۰ | | سرمایه‌گذاری در ساختمان |
| ۹۶۱,۲۶۳ | | ۱۳۹,۵۳۷ | | ۳,۱۶۵ | | ۸۱۸,۵۶۱ | | سرمایه‌گذاری در ماشین آلات |
| ۱۱۵,۲۴۰ | | ۱۱۷,۸۹۲ | | -۲,۶۵۲ | | | | تغییر در موجودی |
| ۵۲,۴۲۳ | | -۸۷۱ | | -۳۰۹ | | ۵۳,۶۰۲ | | زمین و دارائی‌های نامشهود |
| ۱,۹۲۲,۸۷۷ | | ۴۷۲,۲۰۹ | | ۵۶,۷۵۶ | | ۱,۳۹۳,۹۱۳ | | جمع مصارف غیرمالی |
| -۹۲۵,۰۴۹ | | -۱۷۵,۷۴۳ | | ۱۸,۹۸۹ | | -۷۶۸,۲۹۶ | | خالص سرمایه‌گذاری مالی |
| | | | | | | | | طلا |
| ۴,۵۸۵ | | ۷۷ | | ۹۷۷ | | ۳,۵۲۲ | | ارز و سپرده‌های دیداری ارزی |
| | | | | | | | | سایر سپرده‌های ارزی |
| | | | | | | | | حق برداشت مخصوص |
| | | | | | | | | صندوق بین‌المللی پول |
| | | | | | | | | سایر مؤسسات بین‌المللی |
| ۱۵۳,۶۱۰ | | ۴۱,۱۲۰ | | ۶۴,۰۰۸ | | ۴۸,۴۸۳ | | پول نقد و سپرده‌های دیداری ریالی |
| ۸۶,۵۳۰ | ۶,۶۵۹ | ۹,۹۷۳ | ۶,۵۱۳ | | ۱۴۷ | ۷۶,۵۵۷ | | سایر سپرده‌های ریالی |
| ۲,۱۹۰ | ۲۰۸,۹۰۰ | ۲,۱۹۰ | | | | ۲۰۸,۹۰۰ | | اوراق قرضه و اوراق مشارکت |
| ۲,۱۹۰ | ۲۰۸,۹۰۰ | ۲,۱۹۰ | | | | ۲۰۸,۹۰۰ | | دولت |
| | | | | | | | | مؤسسات بودجه‌ای |
| | | | | | | | | مؤسسات مالی |
| | | | | | | | | خانوار و سایر مؤسسات |
| | | | | | | | | دنیای خارج |
| ۹,۷۵۴ | ۹,۲۱۱ | -۲۹,۵۲۸ | ۹,۲۱۱ | ۳۲,۱۲۸ | | ۷,۱۵۴ | | سرمایه و مشارکت در شرکت‌ها |
| ۵۳۷ | | | | | | ۵۳۷ | | مؤسسات مالی |
| ۹,۲۱۱ | ۹,۲۱۱ | -۲۹,۵۲۸ | ۹,۲۱۱ | ۳۲,۱۲۲ | | ۶,۶۱۷ | | سایر واحدهای نهادی |
| ۶ | | | | ۶ | | | | دنیای خارج |
| ۶۵,۸۲۶ | ۷۰۸,۵۲۰ | ۷۳۲ | ۲۷,۲۶۷ | | | ۶۵,۰۹۵ | ۶۸۱,۲۵۴ | وام‌های کوتاه‌مدت |
| ۶۵,۰۹۵ | ۴,۵۰۸ | | ۴,۵۰۸ | | | ۶۵,۰۹۵ | | دولت |
| ۷۳۲ | -۲۵۰ | ۷۳۲ | -۲۵۰ | | | | | مؤسسات بودجه‌ای |
| | ۷۰,۵۶۱۹ | | ۲۴,۳۶۵ | | | | ۶۸۱,۲۵۴ | مؤسسات مالی |
| | -۵ | | -۵ | | | | | خانوار و سایر مؤسسات |
| | -۱,۳۵۲ | | -۱,۳۵۲ | | | | | دنیای خارج |
| -۱۵۰,۹۹۶ | ۱۵۶,۴۵۸ | -۳,۳۴۵ | ۵۵,۸۸۹ | -۶۲ | ۹۴۹ | -۱۴۷,۵۹۰ | ۹۹,۶۲۰ | وام‌های بلندمدت |
| -۱۴۷,۵۹۰ | ۴۱,۳۶۵ | | ۴۱,۳۵۹ | | ۶ | -۱۴۷,۵۹۰ | | دولت |
| -۳,۴۰۶ | ۹,۰۰۱ | -۳,۳۴۵ | ۹,۰۰۱ | -۶۲ | | | | مؤسسات بودجه‌ای |
| | ۱۳۸,۶۷۸ | | -۵۰ | | ۱,۱۶۷ | | ۱۳۷,۵۶۱ | مؤسسات مالی |
| | -۸۴۸ | | -۸۴۸ | | | | | خانوار و سایر مؤسسات |
| | -۳۱,۷۳۷ | | ۶,۴۲۷ | | -۲۲۳ | | -۳۷,۹۴۱ | دنیای خارج |
| | | | | | | | | سهیم خانوار از بیمه و بازنشستگی |
| ۳۹۶,۷۰۷ | ۲۶۳,۶۹۶ | ۷۶,۲۰۴ | ۱۰۸,۸۱۴ | ۱,۵۱۹ | ۱۳۴,۳۸۸ | ۳۱۸,۹۸۴ | ۲۰,۴۹۴ | سایر مطالبات بخش غیرمالی عمومی |
| ۳۳۰,۹۱۷ | ۱۹۷,۷۱۶ | ۵,۱۳۷ | ۹۵,۰۲۱ | ۶,۷۹۶ | ۸۲,۲۰۱ | ۳۱۸,۹۸۴ | ۲۰,۴۹۴ | سایر مطالبات دولت |
| ۶۵,۷۹۰ | ۶۵,۹۸۰ | ۷۱,۰۶۷ | ۱۳,۷۹۴ | -۵,۲۷۷ | ۵۲,۱۸۷ | | | سایر مطالبات مؤسسات بودجه‌ای |
| ۵۸,۲۰۷ | ۶۵,۳۱۶ | ۴۸,۶۵۹ | ۶۴,۶۷۰ | ۹,۵۴۹ | ۷۴۳ | | -۹۶ | اسناد تجاری و پیش پرداخت‌ها |
| -۵,۱۳۶ | -۷,۵۸۱ | -۵,۳۶۵ | -۷,۵۸۱ | ۲۲۹ | | | | اسناد قابل تنزیل داخلی |
| -۳۱۱ | ۲,۸۰۰ | -۳۱۱ | ۲,۸۰۰ | | | | | اسناد قابل تنزیل خارجی |
| ۶۳,۶۵۴ | ۷۰,۰۹۷ | ۵۴,۳۳۴ | ۶۹,۴۵۱ | ۹,۳۲۰ | ۷۴۳ | | -۹۶ | پیش پرداخت‌ها |
| ۱۳۲,۷۸۰ | ۲۶۵,۴۸۱ | ۱۲,۷۱۰ | ۶۲,۱۷۰ | ۱۲۰,۰۷۰ | ۷۲,۹۷۳ | | ۱۳۰,۳۳۷ | سایر مطالبات |
| ۱۱۰,۱۸۲ | ۲۷۵,۰۶۳ | ۱۰,۹۰۵ | ۷۴,۱۹۹ | ۹۹,۲۷۷ | ۷۰,۵۲۶ | | ۱۳۰,۳۳۷ | داخلی - ریالی |
| | | | | | | | | داخلی - ارزی |
| ۲۲,۵۹۸ | -۹,۵۸۲ | ۱,۸۰۵ | -۱۲,۰۲۹ | ۲۰,۷۹۳ | ۲,۴۴۷ | | | خارجی |
| ۷۵۹,۱۹۳ | | ۱۵۸,۷۹۰ | | ۲۲۸,۱۸۸ | | ۳۷۲,۲۱۴ | | کل مصارف مالی |
| | ۱,۶۸۴,۲۴۱ | ۳۳۴,۵۳۳ | | | ۲۰۹,۱۹۹ | | ۱,۱۴۰,۵۰۸ | کل منابع مالی |

جدول جریان وجوه کل کشور - سال ۱۳۶۳ (میلیون ریال)

بخش غیرمالی عمومی

| اقلام مالی و غیرمالی | | دولت | | نفت و گاز | | سایر مؤسسات بودجه‌ای | | جمع کل بخش غیرمالی عمومی | |
|---|-----------|---------|---------|-----------|---------|----------------------|-------|--------------------------|-------|
| منابع | مصارف | منابع | مصارف | منابع | مصارف | منابع | مصارف | منابع | مصارف |
| پس‌انداز ناخالص | ۶۸۹,۸۷۹ | ۶۴,۷۷۲ | ۳۶۵,۵۸۸ | ۱,۱۲۰,۲۳۹ | | | | | |
| پس‌انداز خالص | ۲۱۱,۸۱۶ | ۱۴,۹۳۷ | ۲۲۴,۰۹۱ | ۴۵۰,۸۴۴ | | | | | |
| استهلاک | ۴۷۸,۰۶۳ | ۴۹,۸۳۶ | ۱۴۱,۴۹۷ | ۶۶۹,۳۹۵ | | | | | |
| انتقالات سرمایه‌ای | -۱۱۰,۰۴۷ | | ۱۱۰,۰۴۷ | | | | | | |
| جمع منابع غیرمالی | ۵۷۹,۸۳۲ | ۶۴,۷۷۲ | ۴۷۵,۶۳۵ | ۱,۱۲۰,۲۳۹ | | | | | |
| تشکیل سرمایه ثابت ناخالص | ۱,۴۲۵,۴۷۲ | ۷۹,۳۱۱ | ۳۵۲,۳۶۳ | ۱,۸۵۷,۱۴۵ | | | | | |
| سرمایه‌گذاری در ساختمان | ۵۳۱,۴۷۴ | ۶۷,۵۵۶ | ۲۱۷,۶۹۷ | ۸۱۶,۷۲۶ | | | | | |
| سرمایه‌گذاری در ماشین آلات | ۸۹۳,۹۹۸ | ۱۱,۷۵۵ | ۱۳۴,۶۶۶ | ۱,۰۴۰,۴۱۹ | | | | | |
| تغییر در موجودی زمین و دارائی‌های نامشهود | ۲۳,۶۸۵ | ۱۶,۲۷۴ | ۹۶,۹۵۹ | ۱۱۳,۲۳۳ | | | | | |
| جمع مصارف غیرمالی | ۱,۴۴۹,۱۵۷ | ۹۵,۸۹۹ | ۴۵۸,۹۶۸ | ۲,۰۰۴,۰۲۴ | | | | | |
| خالص سرمایه‌گذاری مالی | -۸۶۹,۳۲۵ | -۳۱,۱۲۷ | ۱۶,۶۶۷ | -۸۸۳,۷۸۵ | | | | | |
| طلا | | | | | | | | | |
| ارز و سپرده‌های دیداری ارزی | ۲,۳۸۷ | ۴,۴۸۰ | -۶۴۳ | ۶,۲۲۴ | | | | | |
| سایر سپرده‌های ارزی | | | | | | | | | |
| حق برداشت مخصوص صندوق بین‌المللی پول | | | | | | | | | |
| سایر مؤسسات بین‌المللی | | | | | | | | | |
| پول نقد و سپرده‌های دیداری ریالی | ۲۷,۴۹۰ | ۲,۰۹۹ | ۱۵,۹۴۸ | ۴۵,۵۳۷ | | | | | |
| سایر سپرده‌های ریالی | -۳۵,۹۹۷ | ۱,۴۱۶ | ۱۰,۲۳۶ | -۳۵,۸۳۷ | ۱۱,۶۵۲ | | | | |
| اوراق قرضه و اوراق مشارکت دولت | ۱۱۷,۰۰۰ | | -۱,۲۲۶ | -۱,۲۲۶ | ۱۱۷,۰۰۰ | | | | |
| مؤسسات بودجه‌ای | | | | | | | | | |
| مؤسسات مالی | | | | | | | | | |
| خانوار و سایر مؤسسات | | | | | | | | | |
| دنیای خارج | | | | | | | | | |
| سرمایه و مشارکت در شرکت‌ها | ۱۲,۹۲۰ | -۴,۶۲۰ | -۶,۳۶۳ | -۶,۳۶۳ | -۶,۳۶۳ | | | | |
| مؤسسات مالی | ۳۷,۰۵۸ | | ۲۲,۱۵۱ | ۳۷,۰۵۸ | | | | | |
| سایر واحدهای نهادی | -۲۴,۱۹۶ | -۴,۳۱۹ | -۶,۳۶۳ | -۶,۳۶۳ | -۶,۳۶۳ | | | | |
| دنیای خارج | ۵۷ | -۳۰۱ | | -۲۴۴ | | | | | |
| وام‌های کوتاه‌مدت دولت | ۴۸۲,۵۶۹ | ۷۰۰ | -۶۵,۴۵۲ | -۴۲,۸۸۹ | ۴۱۷,۱۱۷ | | | | |
| مؤسسات بودجه‌ای | -۵۳,۹۲۸ | | -۵۹,۷۲۰ | -۵۳,۹۲۸ | -۵۹,۷۲۰ | | | | |
| مؤسسات مالی | ۴۸۲,۵۶۹ | ۷۰۰ | -۵۵۰ | ۱۱,۰۳۸ | -۵۵۰ | | | | |
| خانوار و سایر مؤسسات | | | -۵,۱۸۸ | ۴۷۷,۳۸۱ | ۶ | | | | |
| دنیای خارج | | | ۶ | ۶ | | | | | |
| وام‌های بلندمدت دولت | ۱۷,۸۹۲ | ۲۱,۹۵۹ | ۸۱,۹۶۵ | ۷۷,۹۲۵ | ۳۵۵,۴۷۷ | | | | |
| مؤسسات بودجه‌ای | ۱۷,۸۹۲ | ۲۴ | ۶۷,۴۳۹ | ۱۷,۸۹۲ | ۶۷,۴۳۹ | | | | |
| مؤسسات مالی | ۲۹۰,۸۸۷ | ۱۰,۶۸۳ | ۱۳,۴۷۶ | ۶۰,۰۳۴ | ۳۰,۵۵۲ | | | | |
| خانوار و سایر مؤسسات | | | ۸,۶۰۷ | ۳۰,۴۳۴ | ۳۰,۴۳۴ | | | | |
| دنیای خارج | -۳۹,۳۳۳ | ۶ | -۵,۴۲۴ | -۴۴,۷۵۱ | -۲,۱۳۳ | | | | |
| سهیم خانوار از بیمه و بازنشستگی | | | | | | | | | |
| سایر مطالبات بخش غیرمالی عمومی | ۲۳۴,۴۵۳ | ۱۰,۳۷۰ | ۱۹۹,۷۴۶ | ۳۰۵,۷۱۱ | ۱۸۴,۸۹۱ | | | | |
| سایر مطالبات دولت | -۲۵,۲۲۵ | ۵۶,۹۴۴ | ۱۰۰,۱۷۴ | ۲۵۳,۵۸۸ | ۱۳۱,۸۹۳ | | | | |
| سایر مطالبات مؤسسات بودجه‌ای | | -۴۶,۵۷۴ | ۹۹,۵۷۳ | ۵۲,۱۲۲ | ۵۲,۹۹۹ | | | | |
| اسناد تجاری و پیش پرداخت‌ها | -۷۶۰ | -۱۰,۵۴۵ | ۴۱,۱۷۵ | ۱۲۵,۴۰۲ | ۲۹,۸۷۰ | | | | |
| اسناد قابل تنزیل داخلی | | -۱۱,۹۶۶ | ۹۶۹ | ۹,۵۳۹ | -۱۰,۹۹۶ | | | | |
| اسناد قابل تنزیل خارجی | | ۱ | ۹۶۹ | -۶۳ | -۱,۴۲۵ | | | | |
| پیش پرداخت‌ها | -۷۶۰ | ۱,۴۲۱ | ۴۱,۶۳۱ | ۱۱۵,۹۳۶ | ۴۲,۲۹۲ | | | | |
| سایر مطالبات داخلی - ارزی | ۲۴۹,۴۰۵ | ۵۱,۹۸۵ | ۹۶,۷۶۰ | ۱۱۲,۷۱۳ | ۳۹۸,۱۵۰ | | | | |
| سایر مطالبات خارجی | ۲۴۹,۴۰۵ | ۵۰,۴۸۵ | ۹۵,۱۷۵ | ۱۸۶,۲۲۱ | ۳۹۵,۰۶۵ | | | | |
| کل مصارف مالی | ۲۰۵,۲۱۷ | ۴۴,۰۵۸ | ۳۷۴,۷۳۴ | ۶۲۴,۰۰۹ | | | | | |
| کل منابع مالی | ۱,۰۷۴,۵۴۳ | ۷۵,۱۸۵ | ۲۵۸,۰۶۶ | ۱,۵۰۷,۷۹۴ | | | | | |

جدول جریان وجوه کل کشور - سال ۱۳۶۴ (میلیون ریال)

بخش غیرمالی عمومی

| جمع کل بخش غیرمالی عمومی | | سایر مؤسسات بودجه‌ای | | نفت و گاز | | دولت | | اقلام مالی و غیرمالی | |
|--------------------------|-----------|----------------------|----------|-----------|----------|------------|-----------|----------------------|----------------------------------|
| مصارف | منابع | مصارف | منابع | مصارف | منابع | مصارف | منابع | مصارف | منابع |
| | ۷۲۹,۶۳۰ | | ۲۴۹,۱۷۹ | | ۸۰,۸۵۴ | | ۳۹۹,۵۹۷ | | پس‌انداز ناخالص |
| | -۱۰۲,۲۳۰ | | ۱۰۲,۰۷۲ | | ۳۰,۲۹۵ | | -۲۳۴,۵۹۷ | | پس‌انداز خالص |
| | ۸۳۱,۸۶۱ | | ۱۴۷,۱۰۸ | | ۵۰,۵۵۹ | | ۶۳۴,۱۹۳ | | استهلاک |
| | | | ۲۳۰,۸۹۱ | | | | -۲۳۰,۸۹۱ | | انتقالات سرمایه‌ای |
| | ۷۲۹,۶۳۰ | | ۴۸۰,۰۷۰ | | ۸۰,۸۵۴ | | ۱۶۸,۷۰۶ | | جمع منابع غیرمالی |
| ۱,۵۹۰,۴۷۸ | | ۲۵۷,۳۱۲ | | ۱۱۶,۵۰۳ | | ۱,۲۱۶,۶۶۳ | | | تشکیل سرمایه ثابت ناخالص |
| ۶۲۱,۸۳۶ | | ۲۰۶,۲۰۴ | | ۱۱۲,۰۸۷ | | ۳۰۳,۵۴۵ | | | سرمایه‌گذاری در ساختمان |
| ۹۶۸,۶۴۳ | | ۵۱,۱۰۸ | | ۴,۴۱۶ | | ۹۱۳,۱۱۹ | | | سرمایه‌گذاری در ماشین آلات |
| ۶۷,۱۷۴ | | ۲۴,۴۱۴ | | ۴۲,۷۶۱ | | | | | تغییر در موجودی |
| ۴۲,۴۱۸ | | ۳۰,۲۱۶ | | -۵۱۲ | | ۱۲,۷۱۳ | | | زمین و دارائی‌های نامشهود |
| ۱,۷۰۰,۰۷۰ | | ۳۱۱,۹۴۲ | | ۱۵۸,۷۵۲ | | ۱,۲۲۹,۳۷۶ | | | جمع مصارف غیرمالی |
| -۹۷۰,۴۳۹ | | ۱۶۸,۱۲۹ | | -۷۷,۸۹۸ | | -۱,۰۶۰,۶۷۰ | | | خالص سرمایه‌گذاری مالی |
| | | | | | | | | | طلا |
| -۱۱,۰۶۸ | | ۸۹ | | -۱۰,۱۹۹ | | -۹۵۸ | | | ارز و سپرده‌های دیداری ارزی |
| | | | | | | | | | سایر سپرده‌های ارزی |
| | | | | | | | | | حق برداشت مخصوص |
| | | | | | | | | | صندوق بین‌المللی پول |
| | | | | | | | | | سایر مؤسسات بین‌المللی |
| -۱۱۰,۸۸۱ | | -۳۶,۹۷۵ | | -۳۵,۹۷۹ | | -۳۷,۹۲۸ | | | پول نقد و سپرده‌های دیداری ریالی |
| ۵۹,۹۱۱ | ۲۱,۳۲۱ | ۵۵۷ | ۲۰,۶۴۵ | ۵ | ۶۷۷ | ۵۹,۳۴۹ | | | سایر سپرده‌های ریالی |
| -۲۳,۶۰۰ | ۱۲۷,۹۰۰ | -۲۳,۶۰۰ | | | | | ۱۲۷,۹۰۰ | | اوراق قرضه و اوراق مشارکت |
| -۲۳,۶۰۰ | ۱۲۷,۹۰۰ | -۲۳,۶۰۰ | | | | | ۱۲۷,۹۰۰ | | دولت |
| | | | | | | | | | مؤسسات بودجه‌ای |
| | | | | | | | | | مؤسسات مالی |
| | | | | | | | | | خانوار و سایر مؤسسات |
| | | | | | | | | | دنیای خارج |
| -۱۵,۱۶۶ | -۲۳,۵۲۱ | ۱,۲۴۹ | -۲۳,۵۲۱ | ۷,۱۰۹ | | -۲۳,۵۲۵ | | | سرمایه و مشارکت در شرکت‌ها |
| ۸,۱۶۴ | | | | | | ۸,۱۶۴ | | | مؤسسات مالی |
| -۲۳,۵۵۲ | -۲۳,۵۲۱ | ۱,۲۴۷ | -۲۳,۵۲۱ | ۶,۹۲۲ | | -۳۱,۷۲۰ | | | سایر واحدهای نهادی |
| ۲۲۲ | | ۲ | | ۱۸۸ | | ۳۲ | | | دنیای خارج |
| ۲۲,۶۷۴ | -۴۸,۸۶۰ | -۴,۷۴۲ | ۴۱,۱۰۴ | -۷۰۰ | | ۳۸,۱۱۶ | -۸۹,۹۶۴ | | وام‌های کوتاه‌مدت |
| ۳۸,۱۱۶ | ۳۸,۱۱۶ | | ۳۸,۱۱۶ | | | ۳۸,۱۱۶ | | | دولت |
| -۵,۴۴۲ | | -۴,۷۴۲ | | -۷۰۰ | | | | | مؤسسات بودجه‌ای |
| | -۱۰۹,۴۴۵ | | ۳,۱۷۸ | | | | -۱۱۲,۶۲۳ | | مؤسسات مالی |
| | -۷۲ | | -۷۲ | | | | | | خانوار و سایر مؤسسات |
| | ۲۲,۵۴۰ | | -۱۱۹ | | | | ۲۲,۶۵۹ | | دنیای خارج |
| -۱۹,۷۲۰ | ۱,۱۲۶,۱۵۸ | -۱۲,۴۰۳ | -۱۵۸,۶۵۵ | -۱۰,۸۸۸ | ۱۰۸,۸۹۱ | ۳,۵۷۱ | ۱,۱۷۵,۹۲۲ | | وام‌های بلندمدت |
| ۳,۵۷۱ | ۲۲,۴۶۶ | | -۱۰۴,۱۸۱ | | ۱۲۶,۶۴۷ | ۳,۵۷۱ | | | دولت |
| -۲۳,۲۹۱ | -۳۴,۹۲۴ | -۱۲,۴۰۳ | -۱۷,۸۴۷ | -۱۰,۸۸۸ | -۱۷۰,۷۶ | | | | مؤسسات بودجه‌ای |
| | ۱,۱۸۳,۹۹۵ | | -۳۷,۵۶۹ | | ۱۷,۳۱۴ | | ۱,۲۰۴,۲۴۹ | | مؤسسات مالی |
| | ۲۰,۴۶ | | ۲۰,۴۶ | | | | | | خانوار و سایر مؤسسات |
| | -۴۷,۴۲۵ | | -۱,۱۰۴ | | -۱۷,۹۹۴ | | -۲۸,۳۲۷ | | دنیای خارج |
| | | | | | | | | | سهیم خانوار از بیمه و بازنشستگی |
| -۲۶۰,۳۴۲ | -۵۹۶,۰۴۶ | -۵,۸۲۰ | -۱۶۱,۳۰۲ | -۴۳,۴۱۵ | -۵۵,۸۳۲ | -۲۱۱,۱۰۷ | -۳۷۸,۹۱۲ | | سایر مطالبات بخش غیرمالی عمومی |
| -۲۷۷,۶۱۸ | -۶۱۵,۳۱۱ | -۱۶,۱۷۴ | -۱۸۲,۶۶۸ | -۵۰,۳۳۷ | -۵۳,۷۳۰ | -۲۱۱,۱۰۷ | -۳۷۸,۹۱۲ | | سایر مطالبات دولت |
| ۱۷,۲۷۶ | ۱۹,۲۶۵ | ۱۰,۳۵۵ | ۲۱,۳۶۷ | ۶,۹۲۱ | -۲,۱۰۱ | | | | سایر مطالبات مؤسسات بودجه‌ای |
| -۲۹,۶۵۰ | -۴۳,۱۷۳ | -۴,۱۴۰ | -۴۲,۰۴۲ | -۲۵,۵۱۰ | -۱,۱۲۰ | | | | اسناد تجاری و پیش پرداخت‌ها |
| -۱,۱۴۲ | -۱۴,۳۶۴ | -۷۱۹ | -۱۳,۲۶۴ | -۴۲۳ | -۱,۱۰۰ | | | | اسناد قابل تنزیل داخلی |
| ۱۰,۱۵۶ | -۶۲۸ | ۱۰,۱۵۶ | -۶۲۸ | | | | | | اسناد قابل تنزیل خارجی |
| -۳۸,۶۶۴ | -۲۸,۱۸۰ | -۱۳,۵۷۷ | -۲۸,۱۵۰ | -۲۵,۰۸۷ | -۳۰ | | | | پیش پرداخت‌ها |
| -۱۶,۸۴۳ | ۱۱,۹۷۵ | ۳۲,۰۱۴ | ۱۰۱,۸۷۳ | -۴۸,۸۵۶ | -۱۴۳,۱۴۲ | | ۵۳,۲۴۳ | | سایر مطالبات |
| ۹۹,۹۲۰ | ۴۶,۰۷۶ | ۳۳,۲۲۶ | ۱۰۰,۲۰۱ | ۶۶,۶۹۳ | -۱۰۷,۳۶۸ | | ۵۳,۲۴۳ | | داخلی - ریالی |
| | | | | | | | | | داخلی - ارزی |
| -۱۱۶,۷۶۲ | -۳۴,۱۰۲ | -۱,۲۱۳ | ۱,۶۷۲ | -۱۱۵,۵۴۹ | -۳۵,۷۷۴ | | | | خارجی |
| -۳۹۴,۶۸۵ | | -۵۲,۷۷۰ | | -۱۶۸,۴۳۴ | | -۱۷۲,۴۸۱ | | | کل مصارف مالی |
| | ۵۷۵,۷۵۴ | | -۲۲۱,۸۹۹ | | -۹۰,۵۳۶ | | ۸۸۸,۱۸۹ | | کل منابع مالی |

جدول جریان وجوه کل کشور - سال ۱۳۶۵ (میلیون ریال)

بخش غیرمالی عمومی

| جمع کل بخش غیرمالی عمومی | | سایر مؤسسات بودجه‌ای | | نفت و گاز | | دولت | | اقلام مالی و غیرمالی | |
|--------------------------|------------|----------------------|---------|-----------|--------|------------|------------|----------------------|----------------------------------|
| منابع | مصارف | منابع | مصارف | منابع | مصارف | منابع | مصارف | منابع | مصارف |
| -۳۰۳,۵۴۴ | | ۱۱۹,۳۳۵ | | ۵۴,۲۰۰ | | -۴۷۷,۰۸۰ | | | پس‌انداز ناخالص |
| -۱,۴۵۳,۸۵۵ | | ۱,۰۶۶ | | ۸,۳۰۷ | | -۱,۴۶۳,۱۲۸ | | | پس‌انداز خالص |
| ۱,۱۵۰,۳۱۱ | | ۱۱۸,۲۷۰ | | ۴۵,۹۹۳ | | ۹۸۶,۰۴۸ | | | استهلاک |
| -۳۲,۴۲۴ | | ۲۱۵,۵۳۵ | | | | -۲۴۷,۹۵۹ | | | انتقالات سرمایه‌ای |
| -۳۳۵,۹۶۹ | | ۳۳۴,۸۷۰ | | ۵۴,۲۰۰ | | -۷۲۵,۰۳۹ | | | جمع منابع غیرمالی |
| ۱,۶۵۸,۱۸۲ | | ۲۸۷,۵۰۰ | | ۸۸,۲۰۰ | | ۱,۲۸۲,۴۸۲ | | | تشکیل سرمایه ثابت ناخالص |
| ۶۹۹,۹۸۳ | | ۱۶۵,۹۰۰ | | ۸۲,۳۰۰ | | ۴۵۱,۷۸۲ | | | سرمایه‌گذاری در ساختمان |
| ۹۵۸,۲۰۰ | | ۱۲۱,۶۰۰ | | ۵,۹۰۰ | | ۸۳۰,۷۰۰ | | | سرمایه‌گذاری در ماشین آلات |
| ۱۲,۶۷۶ | | -۹,۳۷۱ | | ۲۱,۹۴۷ | | | | | تغییر در موجودی |
| ۳۵,۵۱۸ | | ۱۱,۷۸۰ | | -۲۱ | | ۲۳,۷۵۹ | | | زمین و دارائی‌های نامشهود |
| ۱,۷۰۶,۳۷۶ | | ۳۹۰,۰۱۰ | | ۱۱۰,۱۲۶ | | ۱,۳۰۶,۲۴۱ | | | جمع مصارف غیرمالی |
| -۲,۰۴۲,۳۴۵ | | ۴۴,۸۶۰ | | -۵۵,۹۲۵ | | -۲,۰۳۱,۲۸۰ | | | خالص سرمایه‌گذاری مالی |
| | | | | | | | | | طلا |
| -۳,۶۵۵ | | ۴۲ | | -۸۳۲ | | -۲,۸۶۴ | | | ارز و سپرده‌های دیداری ارزی |
| | | | | | | | | | سایر سپرده‌های ارزی |
| | | | | | | | | | حق برداشت مخصوص |
| | | | | | | | | | صندوق بین‌المللی پول |
| | | | | | | | | | سایر مؤسسات بین‌المللی |
| ۱۱۰,۹۷۱ | | ۵,۸۱۵ | | -۵,۰۴۴ | | ۱۱۰,۲۰۰ | | | پول نقد و سپرده‌های دیداری ریالی |
| ۳۲,۷۲۲ | ۱۷,۸۴۹ | -۵,۱۰۶ | ۱۲,۷۰۳ | -۲۸ | ۵,۱۴۶ | ۳۷,۸۵۶ | | | سایر سپرده‌های ریالی |
| -۱۶,۳۹۹ | ۱۶۸,۵۰۰ | -۱۶,۳۹۹ | | | | ۱۶۸,۵۰۰ | | | اوراق قرضه و اوراق مشارکت |
| -۱۶,۳۹۹ | ۱۶۸,۵۰۰ | -۱۶,۳۹۹ | | | | ۱۶۸,۵۰۰ | | | دولت |
| | | | | | | | | | مؤسسات بودجه‌ای |
| | | | | | | | | | مؤسسات مالی |
| | | | | | | | | | خانوار و سایر مؤسسات |
| | | | | | | | | | دنیای خارج |
| ۶۱,۵۶۳ | -۸,۵۹۴ | ۵۹,۳۰۵ | -۸,۵۹۴ | ۳,۰۴۹ | | -۷۹۱ | | | سرمایه و مشارکت در شرکت‌ها |
| ۷,۸۰۳ | | | | | | ۷,۸۰۳ | | | مؤسسات مالی |
| ۵۳,۸۴۹ | -۸,۵۹۴ | ۵۹,۳۰۵ | -۸,۵۹۴ | ۳,۱۳۸ | | -۸,۵۹۴ | | | سایر واحدهای نهادی |
| -۸۹ | | | | -۸۹ | | | | | دنیای خارج |
| ۱,۹۵۲ | -۱,۹۰۲,۷۰۴ | ۱,۷۶۲ | ۴۸,۱۱۳ | | | ۱۸۹ | -۱,۹۵۰,۸۱۷ | | وام‌های کوتاه‌مدت |
| ۱۸۹ | ۱۸۹ | | ۱۸۹ | | | ۱۸۹ | | | دولت |
| ۱,۷۶۲ | ۱,۳۷۲ | ۱,۷۶۲ | ۱,۳۷۲ | | | | | | مؤسسات بودجه‌ای |
| | -۱,۹۰۴,۴۴۸ | | ۴۶,۳۴۷ | | | | -۱,۹۵۰,۷۹۵ | | مؤسسات مالی |
| | ۱۸۳ | | ۱۸۳ | | | | | | خانوار و سایر مؤسسات |
| | | | ۲۲ | | | | -۲۲ | | دنیای خارج |
| ۲۵۵,۴۶۷ | ۳,۵۵۸,۸۰۸ | ۹۴,۶۸۵ | ۵۹,۷۳۶ | -۲,۲۶۸ | ۴۸,۷۹۱ | ۱۶۳,۰۵۱ | ۳,۴۵۰,۲۸۲ | | وام‌های بلندمدت |
| ۱۶۳,۰۵۱ | ۸۲,۳۴۴ | | ۵۷,۶۱۳ | | ۲۴,۷۳۱ | ۱۶۳,۰۵۱ | | | دولت |
| ۹۲,۴۱۶ | ۶,۷۷۴ | ۹۴,۶۸۵ | ۶,۷۷۴ | -۲,۲۶۸ | | | | | مؤسسات بودجه‌ای |
| | ۳,۴۵۳,۴۷۹ | | -۵,۳۳۴ | | ۲۴,۳۰۱ | | ۳,۴۳۴,۵۱۲ | | مؤسسات مالی |
| | ۱,۳۱۲ | | ۱,۳۱۲ | | | | | | خانوار و سایر مؤسسات |
| | ۱۴,۹۰۱ | | -۶۲۹ | | -۲۴۰ | | ۱۵,۷۷۰ | | دنیای خارج |
| | | | | | | | | | سهیم خانوار از بیمه و بازنشستگی |
| ۲۳۶,۰۵۳ | ۶۸,۹۰۶ | -۱۸,۵۶۰ | ۲۶,۳۲۰ | ۴۵,۱۳۵ | ۳۴,۲۵۵ | ۲۰۹,۴۷۸ | ۸,۳۳۱ | | سایر مطالبات بخش غیرمالی عمومی |
| ۲۲۸,۵۹۳ | ۵۹,۴۸۹ | ۲۵,۵۹۳ | ۱۷,۶۰۱ | -۶,۴۷۸ | ۳۳,۵۵۷ | ۲۰۹,۴۷۸ | ۸,۳۳۱ | | سایر مطالبات دولت |
| ۷,۴۶۰ | ۹,۴۱۷ | -۴۴,۱۵۳ | ۸,۷۱۹ | ۵۱,۶۱۲ | ۶۹۸ | | | | سایر مطالبات مؤسسات بودجه‌ای |
| ۷۱,۴۳۵ | ۳۰,۸۲۱ | ۵۳,۴۸۴ | ۱۸,۵۷۶ | ۱۷,۹۵۱ | ۴۸۷ | | ۱۱,۷۵۸ | | اسناد تجاری و پیش پرداخت‌ها |
| -۱,۳۶۱ | -۶,۱۵۰ | -۲,۰۰۴ | -۶,۱۵۰ | ۶۴۳ | | | | | اسناد قابل تنزیل داخلی |
| -۱۰,۱۵۶ | -۴۰ | -۱۰,۱۵۶ | -۴۰ | | | | | | اسناد قابل تنزیل خارجی |
| ۸۲,۹۵۲ | ۳۷,۰۱۰ | ۶۵,۶۴۴ | ۲۴,۷۶۶ | ۱۷,۳۰۸ | ۴۸۷ | | ۱۱,۷۵۸ | | پیش پرداخت‌ها |
| -۱۹,۳۴۶ | ۸۳۹,۶۲۱ | ۸,۵۷۵ | -۱۸,۱۱۳ | -۲۷,۸۲۱ | -۲,۶۱۳ | | ۸۶۰,۳۴۶ | | سایر مطالبات |
| -۹,۵۸۸ | ۸۴۴,۴۸۴ | ۸,۴۸۷ | -۱۹,۱۰۱ | -۱۸,۰۷۶ | ۴,۰۰۷ | | ۸۵۹,۵۷۸ | | داخلی - ریالی |
| -۹,۶۵۸ | -۴,۸۶۳ | ۸۷ | ۹۸۸ | -۹,۷۴۵ | -۶,۶۱۹ | | ۷۶۸ | | داخلی - ارزی |
| | | | | | | | | | خارجی |
| ۷۳۰,۸۶۲ | | ۱۸۲,۶۰۲ | | ۳۰,۱۴۱ | | ۵۱۷,۱۲۰ | | | کل مصارف مالی |
| | ۲,۷۷۳,۲۰۷ | | ۱۳۸,۷۴۲ | | ۸۶,۰۶۶ | | ۲,۵۴۸,۴۰۰ | | کل منابع مالی |

جدول جریان وجوه کل کشور - سال ۱۳۶۶ (میلیون ریال)

بخش غیرمالی عمومی

| اقلام مالی و غیرمالی | دولت | | نفت و گاز | | سایر مؤسسات بودجه‌ای | | جمع کل بخش غیرمالی عمومی | |
|----------------------------------|------------|-------|-----------|-------|----------------------|-------|--------------------------|-------|
| | منابع | مصارف | منابع | مصارف | منابع | مصارف | منابع | مصارف |
| پس‌انداز ناخالص | -۳۳۳,۳۹۰ | | -۱۳۴,۲۵۴ | | ۱۷۸,۹۹۳ | | -۲۸۸,۶۵۱ | |
| پس‌انداز خالص | -۱,۲۴۷,۰۸۶ | | -۲۰۰,۶۶۸ | | ۲۸,۳۳۳ | | -۱,۴۱۹,۴۲۱ | |
| استهلاک | ۹۱۳,۶۹۶ | | ۶۶,۴۱۵ | | ۱۵۰,۶۶۰ | | ۱,۱۳۰,۷۷۰ | |
| انتقالات سرمایه‌ای | -۳۵۴,۸۷۹ | | | | ۲۵۲,۶۶۴ | | -۱۰۲,۲۱۵ | |
| جمع منابع غیرمالی | -۶۸۸,۲۷۰ | | -۱۳۴,۲۵۴ | | ۴۳۱,۶۵۷ | | -۳۹۰,۸۶۶ | |
| تشکیل سرمایه ثابت ناخالص | ۱,۳۲۳,۰۵۰ | | ۸۲,۶۰۰ | | ۲۱۱,۸۰۰ | | ۱,۶۱۷,۴۵۰ | |
| سرمایه‌گذاری در ساختمان | ۴۸۷,۲۱۱ | | ۷۷,۶۰۰ | | ۱۶۵,۵۰۰ | | ۷۳۰,۳۱۱ | |
| سرمایه‌گذاری در ماشین آلات | ۸۳۵,۸۳۹ | | ۵,۰۰۰ | | ۴۶,۳۰۰ | | ۸۸۷,۱۳۹ | |
| تغییر در موجودی | ۴۶,۰۴۱ | | ۳,۳۹۴ | | ۴۸,۶۸۰ | | ۵۲,۰۷۴ | |
| زمین و دارائی‌های نامشهود | | | ۳۰۶ | | -۱,۱۳۴ | | ۴۵,۲۱۳ | |
| جمع مصارف غیرمالی | ۱,۳۶۹,۰۹۱ | | ۸۶,۳۰۰ | | ۲۵۹,۳۴۶ | | ۱,۷۱۴,۷۳۷ | |
| خالص سرمایه‌گذاری مالی | -۲,۰۵۷,۳۶۱ | | -۲۲۰,۵۵۴ | | ۱۷۲,۳۱۱ | | -۲,۱۰۵,۶۰۳ | |
| طلا | | | | | | | | |
| ارز و سپرده‌های دیداری ارزی | ۵۲۲ | | ۴,۰۹۳ | | -۹۴ | | ۴,۵۲۱ | |
| سایر سپرده‌های ارزی | | | | | ۴۴ | | ۴۴ | |
| حق برداشت مخصوص | | | | | | | | |
| صندوق بین‌المللی پول | | | | | | | | |
| سایر مؤسسات بین‌المللی | | | | | | | | |
| پول نقد و سپرده‌های دیداری ریالی | ۹۰,۷۹۰ | | ۱۸,۷۹۰ | | ۱۴۴,۲۷۶ | | ۲۵۳,۸۵۶ | |
| سایر سپرده‌های ریالی | -۴۳,۰۱۴ | | ۸۲۶ | | -۵ | | -۴۲,۱۹۳ | |
| اوراق قرضه و اوراق مشارکت | ۱۳۷,۰۰۰ | | ۶,۴۸۷ | | ۷۲,۲۳۲ | | ۷۸,۷۱۸ | |
| دولت | ۱۳۷,۰۰۰ | | | | -۲۳,۳۰۰ | | -۲۳,۳۰۰ | |
| مؤسسات بودجه‌ای | | | | | | | | |
| مؤسسات مالی | | | | | | | | |
| خانوار و سایر مؤسسات | | | | | | | | |
| دنیای خارج | | | | | | | | |
| سرمایه و مشارکت در شرکت‌ها | ۲۸,۸۴۴ | | ۷۹,۵۵۲ | | ۲۸,۵۰۵ | | ۲۸,۵۰۵ | |
| مؤسسات مالی | ۳۳۹ | | | | ۳۲,۶۳۶ | | ۳۳۹ | |
| سایر واحدهای نهادی | ۲۸,۵۰۵ | | ۷۹,۵۲۱ | | ۲۸,۵۰۵ | | ۲۸,۵۰۵ | |
| دنیای خارج | | | ۳۱ | | | | ۳۱ | |
| وام‌های کوتاه‌مدت | ۳ | | | | ۳,۶۵۱ | | ۳,۶۵۱ | |
| دولت | ۳ | | | | ۳ | | ۳ | |
| مؤسسات بودجه‌ای | | | | | | | | |
| مؤسسات مالی | | | | | | | | |
| خانوار و سایر مؤسسات | | | | | | | | |
| دنیای خارج | | | | | | | | |
| وام‌های بلندمدت | ۷۴,۴۷۳ | | ۵۴,۷۳۳ | | ۷,۰۸۵ | | ۱۳۱,۱۰۸ | |
| دولت | ۷۴,۴۷۳ | | ۶,۹۸۸ | | ۱۰,۵۸۵ | | ۷۴,۴۷۳ | |
| مؤسسات بودجه‌ای | | | ۴۰,۸۰۰ | | ۷,۰۸۵ | | ۵۶,۶۳۵ | |
| مؤسسات مالی | ۱,۶۳۱,۹۳۲ | | ۷,۱۵۵ | | -۵,۱۲۹ | | ۱,۶۳۳,۹۵۸ | |
| خانوار و سایر مؤسسات | | | | | ۱,۵۲۶ | | ۱,۵۲۶ | |
| دنیای خارج | ۱۰,۳۰۵ | | -۲۱۰ | | ۱,۰۱۶ | | ۱۱,۱۱۲ | |
| سهیم خانوار از بیمه و بازنشستگی | | | | | | | | |
| سایر مطالبات بخش غیرمالی عمومی | ۴۱,۴۸۲ | | ۱۸۶,۱۶۶ | | ۹۰,۴۶۳ | | ۱۶۸,۴۰۰ | |
| سایر مطالبات دولت | ۴۱,۴۸۲ | | ۱۸۱,۵۶۰ | | ۸۹,۶۲۷ | | ۱۱۴,۰۲۸ | |
| سایر مطالبات مؤسسات بودجه‌ای | | | ۴,۶۰۶ | | ۸۳۶ | | ۵۴,۳۷۲ | |
| اسناد تجاری و پیش پرداخت‌ها | ۱۰,۳۱۵ | | ۷,۹۸۶ | | ۱۰۴,۰۷۱ | | ۱۳۰,۰۶۰ | |
| اسناد قابل تنزیل داخلی | | | ۲۵ | | ۲,۰۴۱ | | ۲,۰۶۶ | |
| اسناد قابل تنزیل خارجی | | | ۱۱۰ | | ۴,۷۸۷ | | ۴,۷۸۷ | |
| پیش پرداخت‌ها | ۱۰,۳۱۵ | | ۷,۸۷۶ | | ۹۷,۲۴۴ | | ۱۲۳,۲۰۷ | |
| سایر مطالبات | ۶۵۰,۸۸۰ | | ۱۱,۴۰۳ | | ۱۴,۲۲۲ | | -۱۵۴,۸۱۱ | |
| داخلی - ریالی | ۶۵۰,۸۸۰ | | ۶,۸۶۱ | | ۷,۶۰۵ | | -۸۷,۱۰۰ | |
| داخلی - ارزی | | | | | | | | |
| خارجی | | | | | | | | |
| کل مصارف مالی | ۱۹۳,۱۰۰ | | ۴۶,۲۲۱ | | ۳۷۲,۰۴۹ | | ۶۱۲,۳۶۹ | |
| کل منابع مالی | ۲,۲۵۰,۴۶۰ | | ۲۶۶,۷۷۵ | | ۲۰۰,۷۳۷ | | ۲,۷۱۷,۹۷۲ | |

جدول جریان وجوه کل کشور - سال ۱۳۶۷ (میلیون ریال)

بخش غیرمالی عمومی

| جمع کل بخش غیرمالی عمومی | | سایر مؤسسات بودجه‌ای | | نفت و گاز | | دولت | | اقلام مالی و غیرمالی | |
|--------------------------|-----------|----------------------|---------|-----------|--------|------------|-----------|----------------------------------|--|
| مصارف | منابع | مصارف | منابع | مصارف | منابع | مصارف | منابع | | |
| -۸۲۹,۷۷۸ | | ۷۶,۴۹۲ | | -۴۲,۱۷۰ | | -۸۶۴,۱۰۰ | | پس‌انداز ناخالص | |
| -۱,۶۷۹,۰۷۳ | | -۳۶,۳۷۸ | | -۹۰,۴۳۷ | | -۱,۵۵۲,۲۵۸ | | پس‌انداز خالص | |
| ۸۴۹,۲۹۵ | | ۱۱۲,۸۷۰ | | ۴۸,۲۶۷ | | ۶۸۸,۱۵۸ | | استهلاک | |
| -۸۴,۵۳۸ | | ۷۲,۷۱۶ | | ۱۳,۰۶۹ | | -۱۷۰,۳۲۳ | | انتقالات سرمایه‌ای | |
| -۹۱۴,۳۱۶ | | ۱۴۹,۲۰۸ | | -۲۹,۱۰۱ | | -۱,۰۳۴,۴۲۳ | | جمع منابع غیرمالی | |
| ۱,۱۲۲,۵۲۲ | | ۲۶۴,۴۰۰ | | ۱۱۴,۰۰۰ | | ۷۴۴,۱۲۲ | | تشکیل سرمایه ثابت ناخالص | |
| ۸۱۴,۸۶۶ | | ۱۷۳,۱۰۰ | | ۱۰۹,۵۰۰ | | ۵۳۲,۲۶۵ | | سرمایه‌گذاری در ساختمان | |
| ۳۰۷,۶۵۶ | | ۹۱,۳۰۰ | | ۴,۵۰۰ | | ۲۱۱,۸۵۶ | | سرمایه‌گذاری در ماشین آلات | |
| ۶۰,۳۴۸ | | ۸۲,۴۱۷ | | -۲۲,۰۷۰ | | | | تغییر در موجودی | |
| ۷۸,۶۶۴ | | ۱۶,۸۸۵ | | -۱,۸۰۹ | | ۶۳,۵۸۸ | | زمین و دارائی‌های نامشهود | |
| ۱,۲۶۱,۵۳۳ | | ۳۶۳,۷۰۲ | | ۹۰,۱۲۲ | | ۸۰۷,۷۱۰ | | جمع مصارف غیرمالی | |
| -۲,۱۷۵,۸۵۰ | | -۲۱۴,۴۹۴ | | -۱۱۹,۲۲۳ | | -۱,۸۴۲,۱۲۳ | | خالص سرمایه‌گذاری مالی | |
| | | | | | | | | طلا | |
| -۲۲,۴۰۸ | | ۲۷۰ | | -۲۵,۸۵۹ | | ۳,۱۸۲ | | ارز و سپرده‌های دیداری ارزی | |
| -۸ | | -۸ | | | | | | سایر سپرده‌های ارزی | |
| | | | | | | | | حق برداشت مخصوص | |
| | | | | | | | | صندوق بین‌المللی پول | |
| | | | | | | | | سایر مؤسسات بین‌المللی | |
| ۱۴۰,۳۶۵ | | -۶۹,۹۶۱ | | -۴۴,۱۴۹ | | ۲۵۴,۴۷۵ | | پول نقد و سپرده‌های دیداری ریالی | |
| ۱۷۷,۲۰۱ | ۹۴,۰۶۷ | -۳,۸۱۰ | ۸۲,۳۳۱ | ۱۷۲ | ۱۱,۷۳۶ | ۱۸۰,۸۳۹ | | سایر سپرده‌های ریالی | |
| -۳۴,۳۰۰ | ۱۶۶,۲۰۰ | -۳۴,۳۰۰ | | | | ۱۶۶,۲۰۰ | | اوراق قرضه و اوراق مشارکت | |
| -۳۴,۳۰۰ | ۱۶۶,۲۰۰ | -۳۴,۳۰۰ | | | | ۱۶۶,۲۰۰ | | دولت | |
| | | | | | | | | مؤسسات بودجه‌ای | |
| | | | | | | | | مؤسسات مالی | |
| | | | | | | | | خانوار و سایر مؤسسات | |
| | | | | | | | | دنیای خارج | |
| ۱۶۶,۲۳۶ | ۷۴,۵۹۲ | -۲,۲۵۰ | ۷۴,۵۹۲ | ۸۹,۷۰۸ | | ۷۸,۷۷۸ | | سرمایه و مشارکت در شرکت‌ها | |
| ۴,۱۸۷ | | | | | | ۴,۱۸۷ | | مؤسسات مالی | |
| ۱۶۲,۰۶۲ | ۷۴,۵۹۲ | -۲,۲۵۰ | ۷۴,۵۹۲ | ۸۹,۷۲۰ | | ۷۴,۵۹۲ | | سایر واحدهای نهادی | |
| -۱۲ | | | | -۱۲ | | | | دنیای خارج | |
| ۲,۶۹۴ | ۲۹۳,۸۴۳ | ۵۱۰ | ۲۱,۴۴۰ | ۲,۱۸۴ | | ۲۷۲,۴۰۳ | | وام‌های کوتاه‌مدت | |
| | | | | | | | | دولت | |
| ۲,۶۹۴ | ۴۷۷ | ۵۱۰ | ۴۷۷ | ۲,۱۸۴ | | | | مؤسسات بودجه‌ای | |
| | ۲۹۳,۱۳۳ | | ۲۰,۷۳۰ | | | ۲۷۲,۴۰۳ | | مؤسسات مالی | |
| | ۹ | | ۹ | | | | | خانوار و سایر مؤسسات | |
| | ۲۲۴ | | ۲۲۴ | | | | | دنیای خارج | |
| -۱۴,۰۰۴ | ۱,۸۵۶,۴۱۵ | -۵۰,۵۲۳ | ۱۶۷,۱۰۱ | ۳,۳۰۵ | ۶۳,۰۵۰ | ۳۳,۲۱۴ | ۱,۶۲۶,۲۶۵ | وام‌های بلندمدت | |
| ۳۳,۲۱۴ | ۱۴۲,۴۹۶ | | ۱۳۹,۱۳۶ | | ۳,۳۶۰ | ۳۳,۲۱۴ | | دولت | |
| -۴۷,۲۱۷ | ۴۳,۹۶۷ | -۵۰,۵۲۳ | ۲,۴۶۷ | ۳,۳۰۵ | ۴۱,۵۰۰ | | | مؤسسات بودجه‌ای | |
| | ۱,۶۶۰,۶۰۹ | | ۲۵,۲۴۳ | | ۱۸,۳۰۹ | | ۱,۶۱۷,۰۵۷ | مؤسسات مالی | |
| | ۱,۷۷۱ | | ۱,۷۷۱ | | | | | خانوار و سایر مؤسسات | |
| | ۷,۵۷۲ | | -۱,۵۱۶ | | -۱۱۹ | | ۹,۲۰۸ | دنیای خارج | |
| | | | | | | | | سهیم خانوار از بیمه و بازنشستگی | |
| ۲۶۳,۴۹۰ | ۲۴۰,۶۴۴ | ۱۰۴,۶۷۱ | -۱,۰۴۸ | ۷۹,۷۷۹ | ۸۲,۱۴۶ | ۷۹,۰۴۰ | ۱۵۹,۵۴۶ | سایر مطالبات بخش غیرمالی عمومی | |
| ۲۰۳,۴۵۶ | ۱۸۵,۵۳۶ | ۴۲,۹۴۰ | -۱۹,۳۸۸ | ۸۱,۴۷۶ | ۴۵,۳۷۸ | ۷۹,۰۴۰ | ۱۵۹,۵۴۶ | سایر مطالبات دولت | |
| ۶۰,۰۳۴ | ۵۵,۱۰۸ | ۶۱,۷۳۱ | ۱۸,۳۴۰ | -۱,۶۹۷ | ۳۶,۷۶۸ | | | سایر مطالبات مؤسسات بودجه‌ای | |
| ۷۴,۲۹۷ | ۴۲,۵۴۸ | ۸۱,۹۴۸ | -۴,۷۴۴ | -۷,۶۵۱ | ۱۵,۰۲۹ | | ۳۲,۲۶۳ | اسناد تجاری و پیش پرداخت‌ها | |
| ۳۳,۹۷۵ | -۱۷,۴۹۸ | ۳۴,۲۳۲ | -۱۷,۵۰۳ | -۲۵۸ | ۵ | | | اسناد قابل تنزیل داخلی | |
| -۴۶۳ | -۵۵۷ | -۴۶۳ | -۴۴۷ | | -۱۱۰ | | | اسناد قابل تنزیل خارجی | |
| ۴۰,۷۸۵ | ۶۰,۶۰۴ | ۴۸,۱۷۹ | ۱۳,۲۰۶ | -۷,۳۹۴ | ۱۵,۱۳۵ | | ۳۲,۲۶۳ | پیش پرداخت‌ها | |
| ۹۹,۳۸۰ | ۲۶۰,۴۸۴ | ۸۸,۴۶۰ | -۱۰,۱۶۹ | ۱۰,۹۲۱ | ۵۵,۶۷۱ | | ۲۱۴,۹۸۳ | سایر مطالبات | |
| ۷۸,۷۳۷ | ۲۳۲,۹۵۸ | ۸۱,۶۵۱ | -۱۳,۰۸۵ | -۲,۹۱۳ | ۳۱,۰۶۰ | | ۲۱۴,۹۸۳ | داخلی - ریالی | |
| | | | | | | | | داخلی - ارزی | |
| ۲۰,۶۴۳ | ۲۷,۵۲۷ | ۶,۸۰۹ | ۲,۹۱۶ | ۱۳,۸۳۴ | ۲۴,۶۱۱ | | | خارجی | |
| ۸۵۲,۹۴۴ | | ۱۱۵,۰۰۷ | | ۱۰۸,۴۰۹ | | ۶۲۹,۵۲۸ | | کل مصارف مالی | |
| | ۳,۰۲۸,۷۹۳ | ۳۲۹,۵۰۱ | | ۲۲۷,۶۳۲ | | ۲,۴۷۱,۶۶۰ | | کل منابع مالی | |

جدول جریان وجوه کل کشور - سال ۱۳۶۸ (میلیون ریال)

بخش غیرمالی عمومی

| اقلام مالی و غیرمالی | | دولت | | نفت و گاز | | سایر مؤسسات بودجه‌ای | | جمع کل بخش غیرمالی عمومی | |
|----------------------------------|-----------|----------|-----------|------------|-------|----------------------|-------|--------------------------|-------|
| منابع | مصارف | منابع | مصارف | منابع | مصارف | منابع | مصارف | منابع | مصارف |
| پس‌انداز ناخالص | ۲۶۱,۸۰۰ | ۲۲۰,۵۰۹ | ۵۹,۸۷۵ | ۴۲۲,۴۲۴ | | | | | |
| پس‌انداز خالص | -۵۳۹,۸۶۱ | ۱۳۹,۲۷۳ | -۹۵,۱۰۱ | -۴۹۵,۶۸۸ | | | | | |
| استهلاک | ۸۰۱,۶۶۱ | ۸۱,۲۳۶ | ۳۵,۲۲۶ | ۹۱۸,۱۲۲ | | | | | |
| انتقالات سرمایه‌ای | -۱۸۲,۵۲۳ | ۱۲,۳۰۳ | ۳۰,۶۵۴ | -۱۳۹,۵۶۷ | | | | | |
| جمع منابع غیرمالی | ۷۹,۲۷۷ | ۲۳۲,۸۱۲ | -۲۹,۲۲۱ | ۲۸۲,۸۶۷ | | | | | |
| تشکیل سرمایه ثابت ناخالص | ۸۰۱,۰۶۳ | ۸۷,۳۰۰ | ۳۲۰,۱۰۰ | ۱,۲۰۸,۶۶۳ | | | | | |
| سرمایه‌گذاری در ساختمان | ۵۶۸,۹۴۴ | ۸۳,۱۰۰ | ۱۸۳,۵۰۰ | ۸۳۵,۵۴۴ | | | | | |
| سرمایه‌گذاری در ماشین آلات | ۲۳۲,۱۱۹ | ۴,۲۰۰ | ۱۳۶,۶۰۰ | ۳۷۲,۹۱۹ | | | | | |
| تغییر در موجودی | | ۹,۹۹۷ | ۱۲۱,۲۴۵ | ۱۳۱,۲۴۲ | | | | | |
| زمین و دارائی‌های نامشهود | ۱۴۱,۰۹۳ | ۲,۰۷۲ | -۶,۳۱۷ | ۱۳۶,۸۴۸ | | | | | |
| جمع مصارف غیرمالی | ۹۴۲,۱۵۶ | ۹۹,۳۶۸ | ۴۳۵,۰۲۹ | ۱,۴۷۶,۵۵۳ | | | | | |
| خالص سرمایه‌گذاری مالی | -۸۶۲,۸۷۹ | ۱۳۲,۴۴۴ | -۴۶۴,۲۵۱ | -۱,۱۹۳,۶۸۶ | | | | | |
| طلا | | | | | | | | | |
| ارز و سپرده‌های دیداری ارزی | ۹۳۴ | -۱,۵۹۲ | ۳۶,۳۴۶ | ۳۵,۶۸۹ | | | | | |
| سایر سپرده‌های ارزی | | ۴,۳۶۴ | ۵,۷۰۲ | ۱۰,۰۶۶ | | | | | |
| حق برداشت مخصوص | | | | | | | | | |
| صندوق بین‌المللی پول | | | | | | | | | |
| سایر مؤسسات بین‌المللی | | | | | | | | | |
| پول نقد و سپرده‌های دیداری ریالی | ۳۰,۱۸۸ | -۳۵,۲۹۰ | ۵,۱۰۲ | ۲,۲۰۲ | | | | | |
| سایر سپرده‌های ریالی | -۱۴,۹۵۹ | -۲,۷۴۴ | ۷۲,۵۱۷ | ۶۹,۷۷۴ | | | | | |
| اوراق قرضه و اوراق مشارکت | ۱۴۴,۸۰۰ | -۱,۱۴۴ | -۵,۰۰۰ | -۵,۰۰۰ | | | | | |
| دولت | ۱۴۴,۸۰۰ | | -۵,۰۰۰ | ۱۴۴,۸۰۰ | | | | | |
| مؤسسات بودجه‌ای | | | | | | | | | |
| مؤسسات مالی | | | | | | | | | |
| خانوار و سایر مؤسسات | | | | | | | | | |
| دنیای خارج | | | | | | | | | |
| سرمایه و مشارکت در شرکت‌ها | ۱۱۴,۵۰۸ | ۱۲۷,۰۹۹ | ۲۳۶,۶۸۳ | ۴۷۸,۲۹۰ | | | | | |
| مؤسسات مالی | ۵,۱۹۹ | | ۱۰۹,۳۰۹ | ۵,۱۹۹ | | | | | |
| سایر واحدهای نهادی | ۱۰۹,۳۰۹ | ۱۲۵,۶۴۱ | ۲۳۶,۶۸۳ | ۴۷۱,۶۳۴ | | | | | |
| دنیای خارج | | ۱,۴۵۷ | | ۱,۴۵۷ | | | | | |
| وام‌های کوتاه‌مدت | ۸۶,۰۹۵ | ۲۸۰ | ۱۶,۳۰۱ | ۱۰۲,۶۷۶ | | | | | |
| دولت | ۸۶,۰۹۵ | | ۷,۵۵۱ | ۸۶,۰۹۵ | | | | | |
| مؤسسات بودجه‌ای | | ۲۸۰ | ۱۶,۳۰۱ | ۱۶,۵۸۱ | | | | | |
| مؤسسات مالی | | | ۸۲,۱۹۰ | -۱۹,۰۰۳۷ | | | | | |
| خانوار و سایر مؤسسات | | | ۵۸۵ | ۵۸۵ | | | | | |
| دنیای خارج | | | ۱,۴۸۵ | -۲,۹۰۹ | | | | | |
| وام‌های بلندمدت | ۳۹۱,۴۱۴ | ۳۶۳,۴۴۹ | ۴۸,۸۷۲ | ۳۸۷,۹۴۶ | | | | | |
| دولت | ۳۹۱,۴۱۴ | ۳۲۷,۲۷۷ | ۶۳,۸۲۹ | ۳۹۱,۴۱۴ | | | | | |
| مؤسسات بودجه‌ای | | ۳۵,۰۰۰ | ۲۵,۳۲۳ | -۳,۴۶۸ | | | | | |
| مؤسسات مالی | | ۱,۳۴۱ | -۲۲,۴۵۴ | ۱,۲۹۵,۴۰۴ | | | | | |
| خانوار و سایر مؤسسات | | | -۴,۵۳۴ | -۴,۵۳۴ | | | | | |
| دنیای خارج | | -۱۶۹ | -۱۳,۲۹۲ | -۱۳,۴۶۰ | | | | | |
| سهیم خانوار از بیمه و بازنشستگی | | | | | | | | | |
| سایر مطالبات بخش غیرمالی عمومی | ۱۳۶,۴۳۰ | -۳۱۰,۰۲۲ | ۴۴۶,۲۹۶ | ۲۱۳,۶۶۷ | | | | | |
| سایر مطالبات دولت | ۱۳۶,۴۳۰ | -۳۱۶,۶۶۳ | ۳۶۵,۸۴۲ | ۱۳۱,۸۰۶ | | | | | |
| سایر مطالبات مؤسسات بودجه‌ای | | ۶,۴۴۰ | ۸۰,۴۵۴ | ۸۱,۸۶۱ | | | | | |
| اسناد تجاری و پیش پرداخت‌ها | ۷۵۹ | ۵,۲۹۶ | ۲۳۴,۸۱۲ | ۲۵۳,۶۶۴ | | | | | |
| اسناد قابل تنزیل داخلی | | -۵ | ۱۶,۱۱۱ | ۱۶,۱۰۶ | | | | | |
| اسناد قابل تنزیل خارجی | | | -۱۲,۷۲۶ | -۱۲,۸۱۱ | | | | | |
| پیش پرداخت‌ها | ۷۵۹ | ۵,۳۰۱ | ۷۷,۰۰۶ | ۲۷۷,۴۸۴ | | | | | |
| سایر مطالبات | ۴۰۱,۸۸۹ | ۲۹,۹۷۱ | ۲۶۰,۲۳۳ | ۱۴۸,۳۹۲ | | | | | |
| داخلی - ریالی | ۴۰۱,۸۸۹ | ۳۳,۴۱۶ | ۲۶۷,۳۵۶ | ۳۳۷,۱۴۸ | | | | | |
| داخلی - ارزی | | | ۱,۶۹۸ | ۵,۴۳۶ | | | | | |
| خارجی | | -۳,۴۴۵ | -۸,۸۲۰ | -۱۹۴,۱۹۲ | | | | | |
| کل مصارف مالی | ۷۴۴,۶۰۹ | ۲۱۹,۳۹۴ | ۶۶۳,۵۸۷ | ۱,۶۲۷,۵۹۱ | | | | | |
| کل منابع مالی | ۱,۶۰۷,۴۸۸ | ۸۵,۹۵۱ | ۱,۱۲۷,۸۳۸ | ۲,۸۲۱,۲۷۷ | | | | | |

جدول جریان وجوه کل کشور - سال ۱۳۶۹ (میلیون ریال)

بخش غیرمالی عمومی

| جمع کل بخش غیرمالی عمومی | | سایر مؤسسات بودجه‌ای | | نفت و گاز | | دولت | | اقلام مالی و غیرمالی | |
|--------------------------|-----------|----------------------|---------|-----------|----------|------------|-----------|----------------------|----------------------------------|
| منابع | مصارف | منابع | مصارف | منابع | مصارف | منابع | مصارف | منابع | مصارف |
| ۲,۵۴۲,۰۴۸ | | ۳۴۵,۸۸۱ | | ۲۱۲,۸۶۷ | | ۱,۹۸۳,۳۰۰ | | | پس‌انداز ناخالص |
| ۸۶۵,۵۹۹ | | ۱۱۸,۹۰۹ | | ۱۲۴,۵۶۰ | | ۶۲۲,۱۳۰ | | | پس‌انداز خالص |
| ۱,۶۷۶,۴۴۹ | | ۲۲۶,۹۷۲ | | ۸۸,۳۰۷ | | ۱,۳۶۱,۱۷۰ | | | استهلاک |
| -۱۴۳,۷۰۱ | | ۱,۱۰۳,۸۶۷ | | | | -۱,۲۴۷,۵۶۸ | | | انتقالات سرمایه‌ای |
| ۲,۳۹۸,۳۴۷ | | ۱,۴۴۹,۷۴۸ | | ۲۱۲,۸۶۷ | | ۷۳۵,۷۳۲ | | | جمع منابع غیرمالی |
| ۲,۵۱۲,۴۰۳ | | ۵۹۷,۹۰۰ | | ۲۵۹,۲۰۰ | | ۱,۶۵۵,۳۰۳ | | | تشکیل سرمایه ثابت ناخالص |
| ۱,۷۶۶,۱۴۲ | | ۳۲۶,۰۰۰ | | ۲۴۰,۴۰۰ | | ۱,۱۹۹,۷۴۱ | | | سرمایه‌گذاری در ساختمان |
| ۷۴۶,۲۶۲ | | ۲۷۱,۹۰۰ | | ۱۸۸,۰۰۰ | | ۴۵۵,۵۶۲ | | | سرمایه‌گذاری در ماشین آلات |
| ۷۳۴,۳۵۵ | | ۷۲۷,۹۸۰ | | ۶,۳۷۵ | | | | | تغییر در موجودی |
| ۲۱۴,۴۲۶ | | ۱۹۰,۷۳۱ | | ۲,۷۰۰ | | ۲۰,۹۹۵ | | | زمین و دارائی‌های نامشهود |
| ۳,۴۶۱,۱۸۴ | | ۱,۵۱۶,۶۱۱ | | ۲۶۸,۲۷۵ | | ۱,۶۷۶,۲۹۸ | | | جمع مصارف غیرمالی |
| -۱,۰۶۲,۸۳۷ | | -۶۶,۸۶۲ | | -۵۵,۴۰۸ | | -۹۴۰,۵۶۶ | | | خالص سرمایه‌گذاری مالی |
| | | | | | | | | | طلا |
| ۷۸,۴۹۸ | | ۳۰,۹۲۶ | | ۴۰۵ | | ۴۷,۱۶۷ | | | ارز و سپرده‌های دیداری ارزی |
| -۳,۵۲۱ | | -۳,۷۸۱ | | ۲۶۰ | | | | | سایر سپرده‌های ارزی |
| | | | | | | | | | حق برداشت مخصوص |
| | | | | | | | | | صندوق بین‌المللی پول |
| | | | | | | | | | سایر مؤسسات بین‌المللی |
| ۹۴۰,۶۳۹ | | ۱۴۱,۵۶۸ | | -۱,۲۷۸ | | ۸۰۰,۳۴۹ | | | پول نقد و سپرده‌های دیداری ریالی |
| ۱۴۳,۳۳۴ | ۲۰۰,۸۰۴ | -۲۰,۹۱۵ | ۲۱۹,۳۹۸ | -۳۴ | -۱۸,۵۹۴ | ۱۶۴,۲۸۳ | | | سایر سپرده‌های ریالی |
| -۴,۹۹۹ | ۱۴۶,۷۰۰ | -۵,۰۰۰ | | | | ۱۴۶,۷۰۰ | | | اوراق قرضه و اوراق مشارکت |
| -۴,۹۹۹ | ۱۴۶,۷۰۰ | -۵,۰۰۰ | | | | ۱۴۶,۷۰۰ | | | دولت |
| | | | | | | | | | مؤسسات بودجه‌ای |
| | | | | | | | | | مؤسسات مالی |
| | | | | | | | | | خانوار و سایر مؤسسات |
| | | | | | | | | | دنیای خارج |
| ۴۲۲,۴۱۳ | ۳۷,۹۱۸ | ۱۹۹,۲۷۷ | ۶۳,۴۱۸ | ۱۲۶,۹۳۵ | -۲۵,۵۰۰ | ۹۶,۲۰۰ | | | سرمایه و مشارکت در شرکت‌ها |
| ۵۸,۲۸۳ | | | | | | ۵۸,۲۸۳ | | | مؤسسات مالی |
| ۳۶۲,۲۳۶ | ۳۷,۹۱۸ | ۱۹۷,۸۶۰ | ۶۳,۴۱۸ | ۱۲۷,۴۵۹ | -۲۵,۵۰۰ | ۳۷,۹۱۸ | | | سایر واحدهای نهادی |
| ۸۹۴ | | ۱,۴۱۸ | | -۵۲۴ | | | | | دنیای خارج |
| ۳۷,۵۹۴ | ۱,۰۹۷,۸۴۲ | ۴۲,۱۴۵ | ۲۹۶,۵۰۱ | -۲,۴۳۷ | | -۲,۱۱۴ | ۸۰۱,۳۴۱ | | وام‌های کوتاه‌مدت |
| -۲,۱۱۴ | -۲,۱۱۴ | -۲,۱۱۴ | -۲,۱۱۴ | | | -۲,۱۱۴ | | | دولت |
| ۳۹,۷۰۸ | -۳۰,۸۸۳ | ۴۲,۱۴۵ | -۳۰,۸۸۳ | -۲,۴۳۷ | | | | | مؤسسات بودجه‌ای |
| | ۱,۰۸۲,۳۲۹ | | ۲۸,۸۸۸ | | | | ۸۰۱,۳۴۱ | | مؤسسات مالی |
| | ۱۶۳ | | ۱۶۳ | | | | | | خانوار و سایر مؤسسات |
| | ۴۸,۴۴۷ | | ۴۸,۴۴۷ | | | | | | دنیای خارج |
| ۱۶۸,۰۵۰ | ۹۲۲,۰۵۹ | ۱۶۳,۰۴۵ | ۶۷۹,۳۱۶ | ۴۵,۱۲۱ | ۱۷۴,۶۷۴ | -۴۰,۱۱۶ | ۶۸,۰۶۹ | | وام‌های بلندمدت |
| -۴۰,۱۱۶ | -۴۸,۹۴۷ | | ۴۰,۳۸۰ | | -۸۹,۳۲۷ | -۴۰,۱۱۶ | | | دولت |
| ۲۰۸,۱۶۶ | ۲۹۸,۷۷۳ | ۱۶۳,۰۴۵ | ۴۱۶,۰۷۳ | ۴۵,۱۲۱ | -۱۱۷,۳۰۰ | | | | مؤسسات بودجه‌ای |
| | ۶۳۸,۳۴۱ | | ۲۰۷,۰۲۲ | | ۳۵۷,۰۲۵ | | ۷۴,۲۹۴ | | مؤسسات مالی |
| | ۲۸,۷۹۰ | | ۱۰,۱۲۴ | | ۱۸,۶۶۷ | | | | خانوار و سایر مؤسسات |
| | ۵,۱۰۱ | | ۵,۷۱۸ | | ۵,۶۰۹ | | -۶,۲۲۵ | | دنیای خارج |
| | | | | | | | | | سهام خانوار از بیمه و بازنشستگی |
| ۷۴۰,۰۴۰ | ۲۶۷,۸۴۱ | ۳۷,۴۸۲ | ۴۲۲,۱۷۳ | ۱۱۶,۵۳۳ | ۶۶,۳۴۴ | ۵۸۶,۰۲۵ | -۲۲۰,۶۷۷ | | سایر مطالبات بخش غیرمالی عمومی |
| ۴۱۴,۷۳۵ | -۵۹,۲۴۷ | -۲۸۶,۴۱۰ | ۱۱۰,۹۴۴ | ۱۱۵,۱۲۱ | ۵۰,۴۸۶ | ۵۸۶,۰۲۵ | -۲۲۰,۶۷۷ | | سایر مطالبات دولت |
| ۳۲۵,۳۰۴ | ۳۲۷,۰۸۸ | ۳۲۳,۸۹۳ | ۳۱۱,۲۲۹ | ۱,۴۱۲ | ۱۵,۸۵۹ | | | | سایر مطالبات مؤسسات بودجه‌ای |
| ۱,۰۵۴,۰۰۶ | ۴,۴۳۵ | ۱,۰۵۴,۵۹۳ | ۱۵۶,۶۹۰ | -۴,۴۹۷ | -۲۳,۶۶۷ | ۳,۹۱۰ | -۱۲۸,۵۸۷ | | اسناد تجاری و پیش پرداخت‌ها |
| ۵۶۴,۳۷۸ | ۱۲۶,۵۳۳ | ۵۴۲,۲۹۴ | ۱۵۰,۲۰۱ | ۲۲,۰۸۴ | -۳۳,۶۶۷ | | | | اسناد قابل تنزیل داخلی |
| ۶۰,۵۵۶۷ | ۹,۹۷۰ | ۵۱۲,۲۹۸ | ۶,۴۸۹ | ۹۳,۲۶۹ | | | ۳,۴۸۱ | | اسناد قابل تنزیل خارجی |
| -۱۱۵,۹۴۰ | -۱۳۲,۰۶۸ | | | -۱۱۹,۸۵۰ | | | ۳,۹۱۰ | | پیش پرداخت‌ها |
| ۳۰۶,۴۳۶ | ۲,۲۶۷,۷۱۷ | ۳۹۷,۶۲۴ | ۲۶۶,۳۳۱ | -۹۱,۱۹۸ | ۷۱,۹۵۹ | | ۱,۹۲۹,۴۲۷ | | سایر مطالبات |
| ۸۱,۸۵۸ | ۲,۱۶۸,۷۷۹ | ۳۲۷,۱۸۳ | ۲۵۷,۷۷۲ | -۲۴۵,۳۲۵ | -۱۸,۴۲۰ | | ۱,۹۲۹,۴۲۷ | | داخلی - ریالی |
| ۴۱,۶۶۷ | | ۴۱,۶۶۷ | | | | | | | داخلی - ارزی |
| ۱۸۲,۹۰۱ | ۹۸,۹۳۸ | ۲۸,۷۷۴ | ۸,۵۵۹ | ۱۵۴,۱۲۷ | ۹۰,۳۷۹ | | | | خارجی |
| ۳,۸۸۲,۴۷۹ | | ۲,۰۳۶,۹۶۴ | | ۱۸۹,۸۰۹ | | ۱,۶۵۵,۷۰۶ | | | کل مصارف مالی |
| ۴,۹۴۵,۳۱۶ | | ۲,۱۰۳,۸۲۷ | | ۲۴۵,۲۱۷ | | ۲,۵۹۶,۲۷۲ | | | کل منابع مالی |

جدول جریان وجوه کل کشور - سال ۱۳۷۰ (میلیون ریال)

بخش غیرمالی عمومی

| اقلام مالی و غیرمالی | دولت | | نفت و گاز | | سایر مؤسسات بودجه‌ای | | جمع کل بخش غیرمالی عمومی | |
|---|----------------|-----------|---------------|---------|----------------------|-----------|--------------------------|-----------|
| | منابع | مصارف | منابع | مصارف | منابع | مصارف | منابع | مصارف |
| پس‌انداز ناخالص | ۲,۰۲۶,۰۰۰ | | ۴۳,۴۳۸ | | ۲,۰۳۱,۸۷۸ | | ۴,۱۰۱,۳۱۶ | |
| پس‌انداز خالص | ۵۲۴,۰۵۰ | | ۸۰,۵۱۴ | | ۱,۶۶۵,۴۴۹ | | ۲,۲۷۰,۰۱۳ | |
| استهلاک | ۱,۵۰۱,۹۵۰ | | -۳۷,۰۷۶ | | ۳۶۶,۴۲۹ | | ۱,۸۳۱,۳۰۳ | |
| انتقالات سرمایه‌ای | -۱,۵۳۳,۳۰۷ | | | | ۱,۳۰۷,۰۰۸ | | -۲۲۶,۳۰۰ | |
| جمع منابع غیرمالی | ۴۹۲,۶۹۳ | | ۴۳,۴۳۸ | | ۲,۳۳۸,۸۸۶ | | ۲,۸۷۵,۰۱۶ | |
| تشکیل سرمایه ثابت ناخالص | ۲,۰۰۸,۵۷۴ | | ۲۸۳,۱۹۹ | | ۱,۳۶۸,۹۰۰ | | ۳,۶۶۰,۶۷۳ | |
| سرمایه‌گذاری در ساختمان | ۱,۵۷۰,۲۸۷ | | ۲۶۳,۳۰۰ | | ۷۳۵,۴۰۰ | | ۲,۵۶۸,۹۸۷ | |
| سرمایه‌گذاری در ماشین آلات | ۴۳۸,۲۸۷ | | ۱۹,۸۹۹ | | ۶۳۳,۵۰۰ | | ۱,۰۹۱,۶۸۶ | |
| تغییر در موجودی زمین و دارائی‌های نامشهود | ۲۱۰,۶۱۸ | | ۵۷,۸۸۶ | | ۸۱۷,۸۴۷ | | ۸۷۵,۷۳۳ | |
| جمع مصارف غیرمالی | ۲,۲۱۹,۱۹۱ | | ۳۴۳,۵۱۴ | | ۱۷۳,۲۸۸ | | ۲,۳۶۰,۰۳۶ | |
| خالص سرمایه‌گذاری مالی | -۱,۷۲۶,۴۹۹ | | -۳۰۰,۰۷۵ | | ۹۷۸,۸۵۰ | | -۱,۰۴۷,۷۲۴ | |
| طلا | | | | | | | | |
| ارز و سپرده‌های دیداری ارزی | ۸۱,۰۳۸ | | -۳,۱۴۵ | | ۱۹۶,۲۷۱ | | ۲۷۴,۱۶۴ | |
| سایر سپرده‌های ارزی | | | ۱,۱۵۵ | | ۱۹,۱۹۱ | | ۲۰,۳۴۶ | |
| حق برداشت مخصوص صندوق بین‌المللی پول | | | | | | | | |
| سایر مؤسسات بین‌المللی | | | | | | | | |
| پول نقد و سپرده‌های دیداری ریالی | ۱۹۹,۵۴۴ | | ۳۷,۷۷۴ | | ۶۹۵,۹۴۳ | | ۹۳۳,۲۶۱ | |
| سایر سپرده‌های ریالی | ۸,۴۴۱ | ۱۱,۷۴۴ | -۲,۲۹۴ | ۱۱,۵۰۶ | ۱۲۲,۹۰۵ | ۷۷۳,۱۶۶ | ۱۲۹,۰۵۳ | ۷۹۶,۴۱۶ |
| اوراق قرضه و اوراق مشارکت دولت | ۱۵۴,۹۰۰ | | | | -۲۶,۶۰۰ | | -۲۶,۶۰۰ | ۱۵۴,۹۰۰ |
| مؤسسات بودجه‌ای | | | | | | | | |
| مؤسسات مالی | | | | | | | | |
| خانوار و سایر مؤسسات دنیای خارج | | | | | | | | |
| سرمایه و مشارکت در شرکت‌ها | ۸۵۳,۴۵۳ | | ۲۰,۳۹۶ | | ۱,۲۵۶,۶۸۴ | ۶۲۷,۰۷۹ | ۲,۱۳۰,۵۳۳ | ۶۲۷,۰۷۹ |
| مؤسسات مالی | ۲۲۶,۳۷۵ | | | | | | ۲۲۶,۳۷۵ | |
| سایر واحدهای نهادی | ۶۲۷,۰۷۹ | | ۲۰,۵۲۱ | | ۱,۲۵۴,۹۰۶ | ۶۲۷,۰۷۹ | ۱,۹۰۲,۵۰۵ | ۶۲۷,۰۷۹ |
| دنیای خارج | | | -۱۲۵ | | ۱,۷۷۸ | | ۱,۶۵۳ | |
| وام‌های کوتاه‌مدت دولت | ۱۴,۴۲۵ | ۲۹۶,۸۸۲ | ۴۹ | | ۲۵۰,۴۲۵ | ۴۵۰,۰۱۴ | ۲۶۴,۸۹۹ | ۷۴۶,۸۹۶ |
| مؤسسات بودجه‌ای | ۱۴,۴۲۵ | | | | | | ۱۴,۴۲۵ | |
| مؤسسات مالی | | | | | | | | |
| خانوار و سایر مؤسسات دنیای خارج | | ۲۹۶,۸۸۲ | | | ۲۵۰,۴۲۵ | ۳۵,۳۱۳ | ۲۵۰,۴۲۵ | ۳۵,۳۱۳ |
| وام‌های بلندمدت دولت | ۲۴۵,۹۸۶ | ۹۷۰,۶۴۷ | -۱۲,۵۶۶ | ۵۵۰,۸۹۲ | ۹۲۹,۴۰۹ | ۲۸۴,۸۵۱ | ۱,۲۰۶,۳۷۹ | ۲,۴۵۰,۹۴۸ |
| مؤسسات بودجه‌ای | | | | | | | | |
| مؤسسات مالی | | | | | | | | |
| خانوار و سایر مؤسسات دنیای خارج | | | | | | | | |
| وام‌های بلندمدت مؤسسات مالی | ۲۴۵,۹۸۶ | | | | ۲۶۰,۸۴۰ | | ۲۴۵,۹۸۶ | |
| مؤسسات بودجه‌ای | | | | | | | | |
| مؤسسات مالی | | | | | | | | |
| خانوار و سایر مؤسسات دنیای خارج | | | | | | | | |
| سهم خانوار از بیمه و بازنشستگی | | | | | | | | |
| سایر مطالبات بخش غیرمالی عمومی | ۵۱۱,۶۰۶ | ۱,۸۱۷,۵۶۲ | -۱۵۹,۳۶۱ | ۳۳,۷۳۷ | ۱,۹۰۸,۰۶۲ | ۱,۰۵۹,۹۷۱ | ۲,۴۵۳,۴۰۵ | ۲,۷۱۸,۱۷۲ |
| سایر مطالبات دولت | ۵۱۱,۶۰۶ | ۱,۸۱۷,۵۶۲ | -۱۳۴,۴۶۹ | ۱۱۶,۶۹۵ | ۱,۶۳۸,۱۴۵ | ۴۷۹,۴۴۷ | ۲,۲۶۶,۴۴۵ | ۲,۱۶۲,۵۴۰ |
| سایر مطالبات مؤسسات بودجه‌ای | | | | | | | | |
| اسناد تجاری و پیش پرداخت‌ها | ۴۳,۷۴۷ | ۵۵,۸۶۸ | -۲۴,۸۹۲ | ۵۹,۵۲۶ | ۲۶۹,۹۱۸ | ۵۸۰,۵۲۴ | ۱۸۶,۹۵۹ | ۵۵۵,۶۳۲ |
| اسناد قابل تنزیل داخلی | | | | | | | | |
| اسناد قابل تنزیل خارجی | | | | | | | | |
| پیش پرداخت‌ها | ۴۳,۷۴۷ | ۲۳,۵۹۵ | -۱۱۴ | ۵۷,۳۸۲ | ۱,۲۳۶,۷۰۷ | ۱,۲۳۱,۳۵۰ | ۱,۱۲۳,۶۰۸ | ۱,۲۴۰,۸۰۳ |
| سایر مطالبات داخلی - ریالی | ۳۷۷,۱۳۷ | | | | ۶۵۱,۲۰۷ | ۱,۵۶۴,۸۹۸ | ۶۶۹,۳۶۷ | ۱,۹۸۷,۷۶۷ |
| داخلی - ارزی | ۳۷۷,۱۳۷ | | | | ۶۱۰,۷۲۸ | ۱,۴۱۸,۹۸۳ | ۶۱۲,۱۶۲ | ۱,۸۵۱,۶۱۴ |
| خارجی | | | | | ۴۳,۰۲۲ | | ۴۳,۰۲۲ | |
| کل مصارف مالی | ۱,۹۵۸,۲۴۱ | | ۱۵۲,۷۹۰ | | ۷,۶۳۲,۲۳۳ | | ۹,۷۴۳,۲۶۳ | |
| کل منابع مالی | ۳,۶۸۴,۷۴۰ | | ۴۵۲,۸۶۶ | | ۶,۶۵۳,۳۸۲ | | ۱۰,۷۹۰,۹۸۸ | |

جدول جریان وجوه کل کشور - سال ۱۳۷۱ (میلیون ریال)

بخش غیرمالی عمومی

| جمع کل بخش غیرمالی عمومی | سایر مؤسسات بودجه‌ای | | نفت و گاز | | دولت | | اقلام مالی و غیرمالی |
|--------------------------|----------------------|-----------|------------|----------------------------------|----------|-------|----------------------|
| | منابع | مصارف | منابع | مصارف | منابع | مصارف | |
| ۸,۱۱۰,۶۱۱ | ۳,۸۶۳,۱۱۳ | ۴۵۵,۴۹۸ | ۳,۷۹۲,۰۰۰ | پس‌انداز ناخالص | | | |
| ۵,۱۳۶,۸۳۱ | ۲,۹۵۸,۲۸۳ | ۳۸۸,۹۲۵ | ۱,۷۸۹,۶۲۴ | پس‌انداز خالص | | | |
| ۲,۹۷۳,۷۷۹ | ۹۰۴,۸۳۰ | ۶۶,۵۷۳ | ۲,۰۰۲,۳۷۶ | استهلاک | | | |
| -۲۷۸,۵۶۷ | ۱,۲۸۰,۳۷۰ | | -۱,۵۵۸,۹۳۷ | انتقالات سرمایه‌ای | | | |
| ۷,۸۳۲,۰۴۴ | ۵,۱۴۳,۴۸۳ | ۴۵۵,۴۹۸ | ۲,۲۳۳,۰۶۳ | جمع منابع غیرمالی | | | |
| ۵,۵۰۳,۵۶۳ | ۳,۹۳۴,۱۰۰ | ۵۱۱,۴۰۰ | ۱,۰۵۸,۰۶۲ | تشکیل سرمایه ثابت ناخالص | | | |
| ۳,۵۳۳,۵۲۱ | ۲,۰۹۵,۷۰۰ | ۳۷۵,۲۰۰ | ۱,۰۶۱,۶۲۱ | سرمایه‌گذاری در ساختمان | | | |
| ۱,۹۷۱,۰۴۲ | ۱,۸۳۸,۴۰۰ | ۱۳۶,۲۰۰ | -۲,۵۵۸ | سرمایه‌گذاری در ماشین آلات | | | |
| ۲,۹۲۱,۲۹۳ | ۲,۸۹۵,۴۰۱ | ۲۵,۸۹۱ | | تغییر در موجودی | | | |
| ۸۸۶,۷۳۴ | ۱,۴۳۱,۷۶۰ | ۵,۹۵۲ | -۵۵۰,۹۸۷ | زمین و دارائی‌های نامشهود | | | |
| ۹,۳۱۱,۵۷۹ | ۸,۲۶۱,۲۶۱ | ۵۴۳,۲۴۳ | ۵۰۷,۰۷۵ | جمع مصارف غیرمالی | | | |
| -۱,۴۷۹,۵۳۶ | -۳,۱۱۷,۷۷۹ | -۸۷,۷۴۶ | ۱,۷۲۵,۹۸۹ | خالص سرمایه‌گذاری مالی | | | |
| ۶۰,۴۶۵ | ۸۷,۸۰۰ | ۱۹,۱۵۹ | -۴۶,۴۹۴ | طلا | | | |
| ۳۰۶,۲۳۴ | ۱۷۴,۱۱۵ | ۱۳۲,۲۱۰ | | ارز و سپرده‌های دیداری ارزی | | | |
| | | | | سایر سپرده‌های ارزی | | | |
| | | | | حق برداشت مخصوص | | | |
| | | | | صندوق بین‌المللی پول | | | |
| | | | | سایر مؤسسات بین‌المللی | | | |
| ۱,۲۷۶,۸۲۲ | ۱,۰۳۴,۶۹۴ | ۲۹,۷۰۳ | ۲۱۲,۴۲۶ | پول نقد و سپرده‌های دیداری ریالی | | | |
| ۲۵۸,۹۴۸ | ۱,۳۷۷,۳۸۰ | ۱۰۵ | ۹,۱۶۶ | سایر سپرده‌های ریالی | ۹۰,۸۶ | | |
| -۴,۵۰۰ | -۴,۴۰۰ | | -۴,۴۰۰ | اوراق قرضه و اوراق مشارکت | | | |
| -۴,۵۰۰ | -۴,۴۰۰ | | -۴,۴۰۰ | دولت | | | |
| | | | | مؤسسات بودجه‌ای | | | |
| | | | | مؤسسات مالی | | | |
| | | | | خانوار و سایر مؤسسات | | | |
| | | | | دنیای خارج | | | |
| ۳,۹۵۲,۹۳۴ | ۲,۱۳۸,۷۴۳ | ۴۱,۲۹۳ | ۲,۱۴۳,۳۹۷ | سرمایه و مشارکت در شرکت‌ها | | | |
| ۴,۶۵۳ | | | ۴,۶۵۳ | مؤسسات مالی | | | |
| ۳,۹۴۲,۰۸۸ | ۲,۱۳۸,۷۴۳ | ۴۰,۲۹۸ | ۲,۱۳۸,۷۴۳ | سایر واحدهای نهادی | | | |
| ۶,۱۹۳ | ۵,۱۹۸ | ۹۹۵ | | دنیای خارج | | | |
| ۳۱۴,۸۲۸ | ۱,۱۷۴,۲۵۷ | ۱۸ | -۵۶۳,۶۳۳ | وام‌های کوتاه‌مدت | | | |
| ۱۴۷,۵۷۴ | ۱۴۷,۵۷۴ | | ۱۴۷,۵۷۴ | دولت | | | |
| ۱۶۷,۲۵۴ | ۴۴,۰۸۰ | ۱۸ | | مؤسسات بودجه‌ای | | | |
| | ۹۷۲,۰۶۸ | | -۵۶۳,۶۳۳ | مؤسسات مالی | | | |
| | ۱۰,۵۳۳ | | | خانوار و سایر مؤسسات | | | |
| | | | | دنیای خارج | | | |
| ۴,۲۰۶,۱۲۴ | ۴,۲۵۰,۹۲۵ | ۵۷,۵۹۳ | ۲,۰۶۲,۳۸۹ | وام‌های بلندمدت | -۶۷۴,۵۹۶ | | |
| ۲,۰۶۲,۳۸۹ | ۲,۰۴۰,۷۸۶ | -۱۴۱,۱۹۶ | ۲,۰۶۲,۳۸۹ | دولت | | | |
| ۲,۱۴۳,۷۳۵ | ۷۲۳,۸۸۵ | ۵۷,۵۹۳ | | مؤسسات بودجه‌ای | | | |
| | ۸۹۲,۶۸۰ | ۴۲۱,۴۰۰ | -۶۷۱,۷۰۴ | مؤسسات مالی | | | |
| | ۶,۱۸۶ | -۵۰,۰۰۰ | | خانوار و سایر مؤسسات | | | |
| | ۵۸۷,۳۸۹ | ۱۰,۵۹۹ | -۲,۸۹۲ | دنیای خارج | | | |
| ۲,۴۷۶,۰۷۱ | ۴,۵۰۱,۰۹۹ | ۶۸,۶۰۷ | -۶۰۷,۱۱۰ | سهیم خانوار از بیمه و بازنشستگی | | | |
| ۲۴۱,۱۷۰ | ۱,۴۱۸,۵۶۸ | ۱۵۵,۷۳۲ | ۹۰۴,۴۱۹ | سایر مطالبات بخش غیرمالی عمومی | | | |
| ۲,۲۳۴,۹۰۱ | ۲,۰۸۲,۵۳۱ | -۱۱,۴۵۸ | -۶۰۷,۱۱۰ | سایر مطالبات دولت | | | |
| ۴,۳۰۴,۹۸۴ | ۲,۸۷۳,۸۶۲ | ۸۰,۰۶۵ | ۲۱۷,۸۹۳ | سایر مطالبات مؤسسات بودجه‌ای | | | |
| ۲,۷۶۱,۶۷۹ | ۲,۳۶۳,۰۳۳ | -۸,۶۷۸ | ۲۰,۷۳ | اسناد تجاری و پیش پرداخت‌ها | | | |
| ۱,۴۶۷,۲۹۳ | ۴۰۸,۵۶۴ | ۲,۷۷۰,۳۵۷ | ۷۰,۳۷۳ | اسناد قابل تنزیل داخلی | | | |
| ۷۶,۰۱۲ | ۱۰۲,۳۷۶ | ۲,۳۶۰,۹۵۰ | ۲۰,۲۳۵۸ | اسناد قابل تنزیل خارجی | | | |
| ۲,۷۱۷,۱۵۸ | ۵,۰۳۷,۸۳۰ | ۲۶,۳۸۷ | ۱۰۲,۳۷۶ | پیش پرداخت‌ها | | | |
| ۲,۰۰۳,۳۹۸ | ۴,۸۳۹,۱۳۵ | ۴۲,۴۳۲ | ۲,۱۹۰,۲۲۴ | سایر مطالبات | | | |
| ۱۹۱,۰۶۰ | ۱,۹۱۹,۸۱۸ | ۸۳,۵۸۰ | ۲,۱۹۰,۲۲۴ | داخلی - ریالی | | | |
| ۵۲۳,۷۰۰ | ۱۹۸,۶۹۵ | -۴۱,۱۴۸ | | داخلی - ارزی | | | |
| | ۵۶۳,۸۴۸ | -۶۸,۱۷۶ | | خارجی | | | |
| ۱۹,۸۷۰,۱۶۰ | ۱۵,۴۵۳,۳۲۹ | ۴۲۵,۱۰۸ | ۳,۹۹۱,۷۲۲ | کل مصارف مالی | | | |
| ۲۱,۳۴۹,۶۹۶ | ۱۸,۵۷۱,۱۰۸ | ۵۱۳,۸۵۴ | ۲,۲۶۵,۷۳۴ | کل منابع مالی | | | |

جدول جریان وجوه کل کشور - سال ۱۳۷۲ (میلیون ریال)

بخش غیرمالی عمومی

| جمع کل بخش غیرمالی عمومی | سایر مؤسسات بودجه‌ای | | نفت و گاز | | دولت | | اقلام مالی و غیرمالی |
|--------------------------|----------------------|------------|------------|------------|------------|------------|----------------------------------|
| | منابع | مصارف | منابع | مصارف | منابع | مصارف | |
| ۹,۰۱۷,۳۱۰ | ۲,۳۱۶,۲۱۵ | ۲,۳۱۶,۲۱۵ | ۲,۰۱۶,۹۵ | ۲,۰۱۶,۹۵ | ۶,۴۹۹,۴۰۰ | ۶,۴۹۹,۴۰۰ | پس‌انداز ناخالص |
| -۲۴۵,۴۴۷ | ۱,۱۸۵,۴۱۰ | ۱,۱۸۵,۴۱۰ | ۹۹,۲۳۴ | ۹۹,۲۳۴ | -۱,۵۳۰,۰۹۱ | -۱,۵۳۰,۰۹۱ | پس‌انداز خالص |
| ۹,۲۶۲,۷۵۶ | ۱,۱۳۰,۸۰۴ | ۱,۱۳۰,۸۰۴ | ۱۰۲,۴۶۱ | ۱۰۲,۴۶۱ | ۸,۰۲۹,۴۹۱ | ۸,۰۲۹,۴۹۱ | استهلاک |
| -۴۴۵,۹۴۱ | ۲۱۲,۷۲۸ | ۲۱۲,۷۲۸ | | | -۶۵۸,۶۶۸ | -۶۵۸,۶۶۸ | انتقالات سرمایه‌ای |
| ۸,۵۷۱,۳۶۹ | ۲,۵۲۸,۹۴۲ | ۲,۵۲۸,۹۴۲ | ۲,۰۱۶,۹۵ | ۲,۰۱۶,۹۵ | ۵,۸۴۰,۷۳۲ | ۵,۸۴۰,۷۳۲ | جمع منابع غیرمالی |
| ۱۲,۸۴۰,۸۲۶ | ۴,۵۰۵,۶۰۰ | ۴,۵۰۵,۶۰۰ | ۹۸۷,۴۰۰ | ۹۸۷,۴۰۰ | ۷,۳۴۷,۸۲۶ | ۷,۳۴۷,۸۲۶ | تشکیل سرمایه ثابت ناخالص |
| ۸,۸۶۹,۳۹۴ | ۳,۱۶۴,۳۰۰ | ۳,۱۶۴,۳۰۰ | ۴۵۱,۱۰۰ | ۴۵۱,۱۰۰ | ۵,۲۵۳,۹۹۴ | ۵,۲۵۳,۹۹۴ | سرمایه‌گذاری در ساختمان |
| ۳,۹۷۱,۴۳۲ | ۱,۳۴۱,۳۰۰ | ۱,۳۴۱,۳۰۰ | ۵۳۶,۳۰۰ | ۵۳۶,۳۰۰ | ۲,۰۹۳,۸۳۲ | ۲,۰۹۳,۸۳۲ | سرمایه‌گذاری در ماشین آلات |
| ۱,۲۰۹,۴۷۲ | ۱,۰۴۳,۲۹۳ | ۱,۰۴۳,۲۹۳ | ۱۶۶,۱۷۹ | ۱۶۶,۱۷۹ | | | تغییر در موجودی |
| ۱,۳۲۱,۳۱۴ | ۵۷۹,۲۳۷ | ۵۷۹,۲۳۷ | ۲,۸۴۹ | ۲,۸۴۹ | ۷۴۹,۲۲۸ | ۷۴۹,۲۲۸ | زمین و دارائی‌های نامشهود |
| ۱۵,۳۸۱,۶۱۲ | ۶,۱۲۸,۱۳۰ | ۶,۱۲۸,۱۳۰ | ۱,۱۵۶,۴۲۸ | ۱,۱۵۶,۴۲۸ | ۸,۰۹۷,۰۵۴ | ۸,۰۹۷,۰۵۴ | جمع مصارف غیرمالی |
| -۶,۸۱۰,۲۴۳ | -۳,۵۹۹,۱۸۸ | -۳,۵۹۹,۱۸۸ | -۹۵۴,۷۳۳ | -۹۵۴,۷۳۳ | -۲,۲۵۶,۳۲۲ | -۲,۲۵۶,۳۲۲ | خالص سرمایه‌گذاری مالی |
| | | | | | | | طلا |
| ۳,۰۵۱,۷۶۹ | ۶۲۱,۰۰۰ | ۶۲۱,۰۰۰ | ۱۵۴,۷۸۵ | ۱۵۴,۷۸۵ | ۲,۲۷۵,۹۸۵ | ۲,۲۷۵,۹۸۵ | ارز و سپرده‌های دیداری ارزی |
| -۲۴,۲۷۰ | -۲۷,۵۳۰ | -۲۷,۵۳۰ | ۳,۲۶۰ | ۳,۲۶۰ | | | سایر سپرده‌های ارزی |
| | | | | | | | حق برداشت مخصوص |
| | | | | | | | صندوق بین‌المللی پول |
| | | | | | | | سایر مؤسسات بین‌المللی |
| ۳,۵۷۷,۳۵۳ | ۷۷۹,۲۴۲ | ۷۷۹,۲۴۲ | ۳۲۰,۲۶۳ | ۳۲۰,۲۶۳ | ۲,۴۷۷,۸۴۸ | ۲,۴۷۷,۸۴۸ | پول نقد و سپرده‌های دیداری ریالی |
| ۱۹۳,۲۳۴ | ۸۹۹,۹۴۷ | ۸۹۹,۹۴۷ | ۱,۸۰۲ | ۱,۸۰۲ | ۱۰,۹۸۸ | ۳۷,۱۲۸ | سایر سپرده‌های ریالی |
| -۱۸,۹۰۰ | -۱۰۰,۳۰۰ | -۱۰۰,۳۰۰ | | | -۱۰۰,۳۰۰ | -۱۰۰,۳۰۰ | اوراق قرضه و اوراق مشارکت |
| -۱۸,۹۰۰ | -۱۰۰,۳۰۰ | -۱۰۰,۳۰۰ | | | -۱۰۰,۳۰۰ | -۱۰۰,۳۰۰ | دولت |
| | | | | | | | مؤسسات بودجه‌ای |
| | | | | | | | مؤسسات مالی |
| | | | | | | | خانوار و سایر مؤسسات |
| | | | | | | | دنیای خارج |
| ۲,۷۸۰,۱۱۵ | ۹۴۱,۰۷۰ | ۹۴۱,۰۷۰ | ۱,۰۵۴,۸۳۲ | ۱,۰۵۴,۸۳۲ | ۹۶۶,۷۵۸ | ۹۶۶,۷۵۸ | سرمایه و مشارکت در شرکت‌ها |
| ۲۵,۶۸۸ | | | | | ۲۵,۶۸۸ | ۲۵,۶۸۸ | مؤسسات مالی |
| ۲,۷۱۰,۹۲۰ | ۹۴۱,۰۷۰ | ۹۴۱,۰۷۰ | ۱,۰۳۸,۱۱۴ | ۱,۰۳۸,۱۱۴ | ۹۴۱,۰۷۰ | ۹۴۱,۰۷۰ | سایر واحدهای نهادی |
| ۴۳,۵۰۷ | | | ۱۶,۷۱۸ | ۱۶,۷۱۸ | | | دنیای خارج |
| ۳۷۱,۳۶۲ | ۱۸۶,۵۰۲ | ۱۸۶,۵۰۲ | ۶۳۸ | ۶۳۸ | ۴۳,۹۱۲ | -۵۰۱,۶۷۹ | وام‌های کوتاه‌مدت |
| ۴۳,۹۱۲ | ۴۴,۹۸۵ | ۴۴,۹۸۵ | | | ۴۳,۹۱۲ | | دولت |
| ۳۲۷,۴۵۰ | -۱۷,۰۹۳ | -۱۷,۰۹۳ | ۶۳۸ | ۶۳۸ | | | مؤسسات بودجه‌ای |
| | -۹۴,۷۰۱ | -۹۴,۷۰۱ | | | | | مؤسسات مالی |
| | ۱۱۲,۷۷۴ | ۱۱۲,۷۷۴ | | | | | خانوار و سایر مؤسسات |
| | ۱۴۰,۵۳۷ | ۱۴۰,۵۳۷ | | | | | دنیای خارج |
| ۵۰,۴۷۷,۷۰۵ | ۱۸,۷۶۸,۴۰۸ | ۱۸,۷۶۸,۴۰۸ | ۴,۴۳۲,۵۰۳ | ۴,۴۳۲,۵۰۳ | ۳,۴۹۰,۵۶۷ | ۳,۴۹۰,۵۶۷ | وام‌های بلندمدت |
| ۳,۴۹۰,۵۶۷ | ۳,۴۱۴,۰۴۹ | ۳,۴۱۴,۰۴۹ | ۲,۴۸۳,۶۷۵ | ۲,۴۸۳,۶۷۵ | ۳,۴۹۰,۵۶۷ | ۳,۴۹۰,۵۶۷ | دولت |
| ۱,۵۵۷,۱۳۸ | ۱,۲۶۳,۴۸۲ | ۱,۲۶۳,۴۸۲ | ۳۰۴,۵۵۵ | ۳۰۴,۵۵۵ | ۹۵۸,۹۲۷ | ۹۵۸,۹۲۷ | مؤسسات بودجه‌ای |
| | ۱۳,۳۹۷,۶۸۳ | ۱۳,۳۹۷,۶۸۳ | ۹۲۲,۴۰۱ | ۹۲۲,۴۰۱ | ۲,۸۳۷,۶۹۶ | ۲,۸۳۷,۶۹۶ | مؤسسات مالی |
| | ۲۹,۹۴۳ | ۲۹,۹۴۳ | ۲۷,۵۲۲ | ۲۷,۵۲۲ | ۲,۴۲۱ | ۲,۴۲۱ | خانوار و سایر مؤسسات |
| | ۶۶۳,۳۵۱ | ۶۶۳,۳۵۱ | ۶۹۴,۳۵۰ | ۶۹۴,۳۵۰ | ۱۸,۳۹۰ | ۱۸,۳۹۰ | دنیای خارج |
| | | | | | | | سهیم خانوار از بیمه و بازنشستگی |
| ۶,۷۸۳,۰۸۴ | ۷,۲۹۷,۷۲۴ | ۷,۲۹۷,۷۲۴ | ۱,۹۲۳,۹۸۲ | ۱,۹۲۳,۹۸۲ | ۴,۵۵۹,۹۲۹ | ۴,۵۵۹,۹۲۹ | سایر مطالبات بخش غیرمالی عمومی |
| ۳,۴۹۰,۹۶۳ | ۳,۶۶۱,۵۰۶ | ۳,۶۶۱,۵۰۶ | ۲۱۱,۵۶۵ | ۲۱۱,۵۶۵ | ۲,۲۳۳,۵۲۵ | ۲,۲۳۳,۵۲۵ | سایر مطالبات دولت |
| ۳,۲۹۳,۱۲۱ | ۳,۶۳۶,۲۱۸ | ۳,۶۳۶,۲۱۸ | ۹۶۵,۷۱۷ | ۹۶۵,۷۱۷ | ۲,۳۲۶,۴۰۴ | ۲,۳۲۶,۴۰۴ | سایر مطالبات مؤسسات بودجه‌ای |
| ۱,۳۹۹,۶۶۷ | ۹۶۱,۸۱۸ | ۹۶۱,۸۱۸ | ۹۸۴,۸۰۲ | ۹۸۴,۸۰۲ | ۱۹۹,۳۱۶ | ۱۹۹,۳۱۶ | اسناد تجاری و پیش پرداخت‌ها |
| ۸۴۸,۸۵۱ | ۱,۰۶۸,۱۱۰ | ۱,۰۶۸,۱۱۰ | ۸۴۲,۶۱۷ | ۸۴۲,۶۱۷ | ۶,۳۳۴ | ۶,۳۳۴ | اسناد قابل تنزیل داخلی |
| ۳۴۱,۳۱۷ | -۱۰۸,۰۵۹ | -۱۰۸,۰۵۹ | ۱۴۲,۱۸۵ | ۱۴۲,۱۸۵ | ۱۹۹,۱۳۲ | ۱۹۹,۱۳۲ | اسناد قابل تنزیل خارجی |
| ۲۰۹,۴۹۹ | ۱,۷۶۷ | ۱,۷۶۷ | | | -۶۰,۵۰ | -۶۰,۵۰ | پیش پرداخت‌ها |
| ۳,۹۳۸,۱۵۰ | ۴,۹۵۴,۳۳۳ | ۴,۹۵۴,۳۳۳ | ۱,۰۳۳,۳۴۱ | ۱,۰۳۳,۳۴۱ | ۲,۹۹۰,۷۸۷ | ۲,۹۹۰,۷۸۷ | سایر مطالبات |
| ۱۰,۸۶,۷۰۷ | ۴,۰۰۹,۱۱۶ | ۴,۰۰۹,۱۱۶ | ۱,۱۵۱,۸۸۳ | ۱,۱۵۱,۸۸۳ | -۶۵,۱۷۶ | -۶۵,۱۷۶ | داخلی - ریالی |
| ۲۰۳,۹۴۲ | | | ۲۰۳,۹۴۲ | ۲۰۳,۹۴۲ | | | داخلی - ارزی |
| ۲,۶۴۷,۵۰۱ | ۹۴۵,۲۱۷ | ۹۴۵,۲۱۷ | ۱۳۰,۹۳۲ | ۱۳۰,۹۳۲ | ۳,۰۵۵,۹۶۴ | ۳,۰۵۵,۹۶۴ | خارجی |
| ۲۷,۰۹۹,۲۵۹ | ۷,۳۴۱,۲۶۲ | ۷,۳۴۱,۲۶۲ | ۹,۲۳۰,۵۱۸ | ۹,۲۳۰,۵۱۸ | ۱۰,۵۲۷,۴۸۰ | ۱۰,۵۲۷,۴۸۰ | کل مصارف مالی |
| | ۳۳,۹۰۹,۵۰۲ | ۳۳,۹۰۹,۵۰۲ | ۱۰,۹۴۰,۴۴۹ | ۱۰,۹۴۰,۴۴۹ | ۱۲,۷۸۳,۸۰۲ | ۱۲,۷۸۳,۸۰۲ | کل منابع مالی |

جدول جریان وجوه کل کشور - سال ۱۳۷۳ (میلیون ریال)

بخش غیرمالی عمومی

| جمع کل بخش غیرمالی عمومی | سایر مؤسسات بودجه‌ای | | نفت و گاز | | دولت | | اقلام مالی و غیرمالی |
|--------------------------|----------------------|------------|------------|----------------------------------|---------|-------|----------------------|
| | منابع | مصارف | منابع | مصارف | منابع | مصارف | |
| ۲۰,۲۶۳,۵۴۱ | ۹,۴۲۵,۶۵۶ | ۷۸۹,۹۸۵ | ۱۰,۰۴۷,۹۰۰ | پس‌انداز ناخالص | | | |
| ۹,۷۹۶,۴۷۵ | ۸,۵۴۰,۶۷۴ | ۵۱۸,۷۹۶ | ۷۳۷,۰۰۵ | پس‌انداز خالص | | | |
| ۱۰,۴۶۷,۰۶۶ | ۸۸۴,۹۸۲ | ۲۷۱,۱۸۹ | ۹,۳۱۰,۸۹۵ | استهلاک | | | |
| -۳۵۶,۶۰۰ | ۱,۵۲۶,۷۹۶ | | -۱,۸۸۳,۳۹۶ | انتقالات سرمایه‌ای | | | |
| ۱۹,۹۰۶,۹۴۱ | ۱۰,۹۵۲,۴۵۳ | ۷۸۹,۹۸۵ | ۸,۱۶۴,۵۰۴ | جمع منابع غیرمالی | | | |
| ۱۴,۵۴۵,۱۲۵ | ۴,۹۰۵,۴۰۰ | ۳۵۳,۱۰۰ | ۹,۲۸۶,۶۲۵ | تشکیل سرمایه ثابت ناخالص | | | |
| ۹,۴۸۱,۳۲۱ | ۲,۳۰۱,۲۰۰ | ۲۹۰,۰۰۰ | ۶,۸۹۰,۰۲۱ | سرمایه‌گذاری در ساختمان | | | |
| ۵,۰۶۳,۹۰۴ | ۲,۶۰۴,۲۰۰ | ۶۳,۱۰۰ | ۲,۳۹۶,۶۰۴ | سرمایه‌گذاری در ماشین آلات | | | |
| ۱,۷۲۴,۴۰۶ | ۱,۳۰۹,۵۰۴ | ۴۱۴,۹۰۲ | | تغییر در موجودی | | | |
| ۱,۰۵۸,۴۹۴ | ۱,۰۹۳,۶۵۹ | ۵,۱۶۲ | -۴۰,۳۲۷ | زمین و دارائی‌های نامشهود | | | |
| ۱۷,۳۲۸,۰۲۵ | ۷,۳۰۸,۵۶۳ | ۷۷۳,۱۶۴ | ۹,۲۴۶,۲۹۸ | جمع مصارف غیرمالی | | | |
| ۲,۵۷۸,۹۱۶ | ۳,۶۴۳,۸۸۹ | ۱۶,۸۲۱ | -۱,۰۸۱,۷۹۴ | خالص سرمایه‌گذاری مالی | | | |
| ۴۰۳,۳۷۷ | ۷۸۲,۹۴۹ | ۵۳۰,۴۸۴ | -۹۱۰,۰۵۶ | طلا | | | |
| ۱۷۷,۸۰۱ | -۲۷,۲۲۹ | ۲۰۵,۰۳۱ | | ارز و سپرده‌های دیداری ارزی | | | |
| | | | | سایر سپرده‌های ارزی | | | |
| | | | | حق برداشت مخصوص | | | |
| | | | | صندوق بین‌المللی پول | | | |
| | | | | سایر مؤسسات بین‌المللی | | | |
| ۲,۴۰۴,۶۴۸ | ۵۸۳,۶۱۱ | -۴۷,۹۵۰ | ۱,۸۶۸,۹۸۷ | پول نقد و سپرده‌های دیداری ریالی | | | |
| ۲۹۷,۵۳۷ | ۳۰۷,۳۲۷ | -۶,۳۴۲ | -۳,۴۴۸ | سایر سپرده‌های ریالی | ۱۱۴,۳۱۱ | | |
| | ۶۷,۸۰۰ | | | اوراق قرضه و اوراق مشارکت | ۶۷,۸۰۰ | | |
| | ۶۷,۸۰۰ | | | دولت | ۶۷,۸۰۰ | | |
| | | | | مؤسسات بودجه‌ای | | | |
| | | | | مؤسسات مالی | | | |
| | | | | خانوار و سایر مؤسسات | | | |
| | | | | دنیای خارج | | | |
| ۱,۵۶۷,۱۸۸ | ۴۴۰,۷۳۶ | ۴۰۹,۹۸۷ | ۴۹۳,۹۲۱ | سرمایه و مشارکت در شرکت‌ها | | | |
| ۵۳,۱۸۵ | | | ۵۳,۱۸۵ | مؤسسات مالی | | | |
| ۱,۴۹۱,۷۱۷ | ۴۴۰,۷۳۶ | ۳۸۹,۶۸۳ | ۴۴۰,۷۳۶ | سایر واحدهای نهادی | | | |
| ۲۲,۲۸۶ | ۱,۹۸۱ | ۲۰,۳۰۴ | | دنیای خارج | | | |
| ۳۵۵,۴۶۶ | -۱,۹۰۸,۴۱۳ | ۱,۵۱۵ | -۱,۹۵۱ | وام‌های کوتاه‌مدت | ۱۵۶,۰۱۰ | | |
| -۱۰,۹۵۱ | -۱۰,۹۹۷ | | -۱۰,۹۵۱ | دولت | | | |
| ۳۶۶,۴۱۷ | ۳۶۴,۹۰۱ | ۱,۵۱۵ | | مؤسسات بودجه‌ای | | | |
| | -۳۲۰,۵۴۲ | | ۱۵۶,۰۱۰ | مؤسسات مالی | | | |
| | -۲۳,۵۱۲ | | | خانوار و سایر مؤسسات | | | |
| | -۱,۵۴۸,۵۹۸ | -۲,۱۲۶,۱۲۸ | | دنیای خارج | | | |
| ۳,۶۷۰,۷۵۵ | ۱۲,۱۳۵,۰۹۳ | ۳,۲۰۴ | ۶,۷۳۵,۲۲۲ | وام‌های بلندمدت | | | |
| ۱,۳۳۶,۵۴۷ | ۱,۴۰۶,۴۶۶ | ۲,۸۶۱,۳۴۶ | ۱,۳۳۶,۵۴۷ | دولت | | | |
| ۲,۳۳۴,۲۰۸ | -۴۳,۵۷۹ | ۱,۷۳۲,۷۸۶ | | مؤسسات بودجه‌ای | | | |
| | ۹,۱۳۱,۴۵۷ | ۱,۱۴۰,۰۸۱ | ۶,۷۸۹,۴۴۱ | مؤسسات مالی | | | |
| | -۱۷,۰۳۷ | | | خانوار و سایر مؤسسات | | | |
| | ۱,۶۵۷,۷۸۶ | -۱۱,۵۲۱ | -۵۴,۳۱۹ | دنیای خارج | | | |
| ۸,۴۲۷,۲۷۸ | ۱,۸۳۱,۸۵۸ | ۳۰,۱۵,۲۹۴ | ۳,۵۸۰,۱۲۷ | سهیم خانوار از بیمه و بازنشستگی | | | |
| ۹,۸۱۰,۰۱۶ | ۱,۳۹۰,۵۳۴ | -۱,۹۳۷,۵۸۷ | ۵,۸۱۹,۷۹۰ | سایر مطالبات بخش غیرمالی عمومی | | | |
| -۱,۳۸۲,۷۳۸ | ۲,۷۴۱,۶۰۹ | ۳,۴۸۸,۳۸۰ | ۵,۸۱۹,۷۹۰ | سایر مطالبات دولت | | | |
| | ۴۰۳,۶۹۶ | -۱,۰۲۸,۸۱۸ | | سایر مطالبات دولت | | | |
| | ۹۸۶,۸۳۸ | -۴۷۲,۹۸۶ | | سایر مطالبات مؤسسات بودجه‌ای | | | |
| ۴,۵۸۴,۰۴۲ | ۱,۸۳۸,۹۰۸ | ۵۰۸,۷۰۶ | ۱۸,۴۹۰,۰۵۲ | اسناد تجاری و پیش پرداخت‌ها | | | |
| ۲,۳۷۹,۹۰۴ | ۲,۳۱۹,۷۷۰ | ۶۰,۱۳۵ | | اسناد قابل تنزیل داخلی | | | |
| ۲,۳۸۱,۹۹۴ | ۱,۹۳۳,۴۲۳ | ۴۴۸,۵۷۱ | ۱۸,۳۴۳,۵۱۲ | اسناد قابل تنزیل خارجی | | | |
| -۱۷۷,۸۵۶ | ۵۲۴,۵۴۶ | ۵,۶۲۳,۲۹۷ | ۱۴۶,۵۴۰ | پیش پرداخت‌ها | | | |
| ۲۵,۷۵۱,۰۱۶ | ۲,۱۰۰,۹۶۴ | -۴۵۶,۵۷۸ | -۱۷,۴۹۰ | سایر مطالبات | | | |
| ۲۶,۳۳۰,۰۲۳ | ۲,۲۰۱,۰۸۵ | -۲۶۲,۵۷۳ | | داخلی - ریالی | | | |
| -۳۳۷,۵۰۷ | -۲۳۷,۵۰۷ | ۲۷,۳۰۹ | | داخلی - ارزی | | | |
| -۳۴۶,۵۰۰ | ۱۳۷,۳۸۷ | -۴۸۳,۸۸۷ | -۱۷,۴۹۰ | خارجی | | | |
| ۴۷,۶۳۹,۱۰۸ | ۱۳,۱۹۱,۸۵۶ | ۴,۱۶۳,۳۵۱ | ۳۰,۲۸۳,۹۰۱ | کل مصارف مالی | | | |
| ۴۵,۰۶۰,۱۹۱ | ۹,۵۴۷,۹۶۷ | ۴,۱۴۶,۵۲۰ | ۳۱,۳۶۵,۶۹۵ | کل منابع مالی | | | |

جدول جریان وجوه کل کشور - سال ۱۳۷۴ (میلیون ریال)

بخش غیرمالی عمومی

| جمع کل بخش غیرمالی عمومی | سایر مؤسسات بودجه‌ای | | نفت و گاز | | دولت | | اقلام مالی و غیرمالی | |
|--------------------------|----------------------|-----------|------------|------------|------------|------------|----------------------------------|--------------------------------|
| | منابع | مصارف | منابع | مصارف | منابع | مصارف | | |
| | ۲۰,۸۵۱,۸۵۴ | ۴,۹۲۶,۲۴۷ | ۴۷۶,۶۰۷ | | ۱۵,۴۴۹,۰۰۰ | | پس‌انداز ناخالص | |
| | ۶,۲۲۶,۳۳۵ | ۲,۳۲۱,۶۴۴ | ۲۴۱,۲۶۵ | | ۳,۶۶۳,۴۲۶ | | پس‌انداز خالص | |
| | ۱۴,۶۲۵,۵۱۹ | ۲,۶۰۴,۶۰۳ | ۲۳۵,۳۴۲ | | ۱۱,۷۸۵,۵۷۴ | | استهلاک | |
| | -۵۱۱,۸۰۰ | -۴۱,۴۱۸ | | | -۴۷۰,۳۸۲ | | انتقالات سرمایه‌ای | |
| | ۲۰,۳۴۰,۰۵۴ | ۴,۸۸۴,۸۲۹ | ۴۷۶,۶۰۷ | | ۱۴,۹۷۸,۶۱۸ | | جمع منابع غیرمالی | |
| ۱۸,۶۷۶,۶۹۳ | ۴,۸۸۴,۴۰۰ | ۳۷۰,۱۰۰ | | ۱۳,۴۲۲,۱۹۳ | | | تشکیل سرمایه ثابت ناخالص | |
| ۱۲,۱۶۱,۷۸۹ | ۳,۱۸۹,۳۰۰ | ۲۳۹,۷۰۰ | | ۸,۷۳۲,۷۸۹ | | | سرمایه‌گذاری در ساختمان | |
| ۶,۵۱۴,۹۰۴ | ۱,۶۹۵,۱۰۰ | ۱۳۰,۴۰۰ | | ۴,۶۸۹,۴۰۴ | | | سرمایه‌گذاری در ماشین آلات | |
| ۳,۰۳۴,۵۲۷ | ۲,۰۲۸,۶۲۲ | ۱,۰۰۵,۹۰۴ | | | | | تغییر در موجودی | |
| ۱,۱۴۹,۸۹۵ | ۳۸۱,۳۷۸ | ۳۷,۲۸۹ | | ۷۳۱,۲۲۹ | | | زمین و دارائی‌های نامشهود | |
| ۲۲,۸۶۱,۱۱۵ | ۷,۲۹۴,۴۰۰ | ۱,۴۱۳,۲۹۳ | | ۱۴,۱۵۳,۴۲۲ | | | جمع مصارف غیرمالی | |
| -۲,۵۲۱,۰۶۱ | -۲,۴۰۹,۵۷۱ | -۹۳۶,۶۸۶ | | ۸۲۵,۱۹۶ | | | خالص سرمایه‌گذاری مالی | |
| | | | | | | | طلا | |
| -۱,۲۲۷,۶۵۴ | ۶۹,۱۶۸ | -۴۱۶,۱۵۹ | | -۸۸۰,۶۶۳ | | | ارز و سپرده‌های دیداری ارزی | |
| -۱۶,۹۸۸ | -۵۱,۰۲۰ | ۳۴,۰۳۲ | | | | | سایر سپرده‌های ارزی | |
| | | | | | | | حق برداشت مخصوص | |
| | | | | | | | صندوق بین‌المللی پول | |
| | | | | | | | سایر مؤسسات بین‌المللی | |
| ۴,۴۲۸,۸۳۷ | ۲,۰۲۰,۱۲۱ | ۴۷۶,۷۹۳ | | ۱,۹۳۱,۹۲۳ | | | پول نقد و سپرده‌های دیداری ریالی | |
| ۲۷۲,۳۱۱ | ۶۹۰,۳۷۷ | ۲۴۵,۹۱۸ | ۷۶۴,۰۴۹ | ۲۹,۵۱۴ | -۷۴,۲۱۶ | | سایر سپرده‌های ریالی | |
| | ۱۵۰,۰۰۰ | | | ۱۵۰,۰۰۰ | | | اوراق قرضه و اوراق مشارکت | |
| | ۱۵۰,۰۰۰ | | | ۱۵۰,۰۰۰ | | | دولت | |
| | | | | | | | مؤسسات بودجه‌ای | |
| | | | | | | | مؤسسات مالی | |
| | | | | | | | خانوار و سایر مؤسسات | |
| | | | | | | | دنیای خارج | |
| ۳,۱۹۶,۱۰۴ | ۱,۸۳۲,۲۹۹ | ۹۶۹,۸۶۹ | ۱,۸۳۲,۲۹۹ | ۳۷۷,۶۱۵ | ۱,۸۴۸,۶۲۰ | | سرمایه و مشارکت در شرکت‌ها | |
| ۱۶,۳۲۲ | | | | | ۱۶,۳۲۲ | | مؤسسات مالی | |
| ۳,۱۴۲,۴۵۴ | ۱,۸۳۲,۲۹۹ | ۹۳۷,۹۶۹ | ۱,۸۳۲,۲۹۹ | ۳۷۲,۱۸۶ | ۱,۸۳۲,۲۹۹ | | سایر واحدهای نهادی | |
| ۳۷,۳۲۹ | | ۳۱,۸۹۹ | | ۵,۴۲۹ | | | دنیای خارج | |
| ۳۷,۱۵۹ | ۷,۵۱۵,۲۳۱ | ۹۳,۲۲۷ | ۱,۶۲۲,۲۳۹ | -۱,۸۰۰ | ۵,۵۵۶,۳۹۵ | ۳۲۶,۵۹۷ | وام‌های کوتاه‌مدت | |
| -۵۴,۲۶۷ | -۵۴,۲۹۰ | -۵۴,۲۹۰ | | | | | دولت | |
| ۹۱,۴۲۷ | ۲۳,۳۳۸ | ۹۳,۲۲۷ | ۲۳,۳۳۸ | -۱,۸۰۰ | | | مؤسسات بودجه‌ای | |
| | ۱,۷۵۵,۴۷۷ | | ۱,۴۱۸,۸۷۹ | | | ۳۳۶,۵۹۷ | مؤسسات مالی | |
| | -۲۹,۹۸۲ | | -۲۹,۹۸۲ | | | | خانوار و سایر مؤسسات | |
| | ۵,۸۲۰,۶۸۹ | | ۲۶۴,۲۹۴ | | ۵,۵۵۶,۳۹۵ | | دنیای خارج | |
| ۴,۷۴۷,۸۱۴ | ۱۰,۴۱۸,۱۵۲ | ۲,۰۵۰,۹۷۰ | ۱,۷۹۰,۲۷۴ | -۴۲,۶۸۶ | ۱,۸۵۶,۴۲۹ | ۲,۷۳۱,۵۳۰ | وام‌های بلندمدت | |
| ۲,۷۳۹,۵۳۰ | ۲,۳۲۶,۸۶۹ | ۲,۲۴۵,۷۶۳ | | | ۸۱,۱۰۶ | ۲,۷۳۹,۵۳۰ | دولت | |
| ۲,۰۰۸,۲۸۳ | -۱۴۴,۷۲۲ | ۲,۰۵۰,۹۷۰ | -۱۴۴,۷۲۲ | -۴۲,۶۸۶ | | | مؤسسات بودجه‌ای | |
| | ۹,۱۴۷,۰۶۴ | | ۲۹۶,۰۶۴ | | ۱,۷۹۲,۹۶۲ | ۷۰,۵۸۰,۳۹ | مؤسسات مالی | |
| | -۲۰,۵۵۴ | | -۲۰,۵۵۴ | | | | خانوار و سایر مؤسسات | |
| | -۸۹۰,۵۰۵ | | -۵۸۶,۲۷۶ | | -۱۷,۶۳۹ | -۲۸۶,۵۹۰ | دنیای خارج | |
| | | | | | | | سهیم خانوار از بیمه و بازنشستگی | |
| ۹,۵۶۵,۴۰۴ | ۶,۰۸۰,۶۱۰ | ۲,۲۳۹,۳۴۸ | ۴,۶۴۰,۵۰۵ | ۷۱۰,۲۵۷ | ۷۳,۵۷۱ | ۶,۶۱۵,۷۹۹ | ۱,۳۶۶,۵۳۵ | سایر مطالبات بخش غیرمالی عمومی |
| ۷,۶۲۹,۳۹۳ | ۵,۵۰۵,۹۰۰ | ۸۳۷,۷۸۳ | ۳,۸۶۴,۹۷۲ | ۱۷۵,۸۱۰ | ۲۷۴,۳۹۳ | ۶,۶۱۵,۷۹۹ | ۱,۳۶۶,۵۳۵ | سایر مطالبات دولت |
| ۱,۹۳۶,۰۱۱ | ۵۷۴,۷۱۱ | ۱,۴۰۱,۵۶۵ | ۷۷۵,۵۳۳ | ۵۳۴,۴۴۷ | -۲۰۰,۸۲۲ | | | سایر مطالبات مؤسسات بودجه‌ای |
| ۱۳,۸۲۸,۵۸۵ | ۳,۲۷۹,۷۰۲ | ۶,۱۹۷,۵۵۹ | ۵,۹۳۰,۰۹۱ | ۴۲۰,۰۹۵ | -۵,۶۴۶,۳۸۶ | ۷,۲۱۰,۹۳۱ | ۲,۹۹۵,۹۹۷ | اسناد تجاری و پیش پرداخت‌ها |
| ۴,۶۸۰,۹۷۰ | ۴,۶۹۴,۸۸۰ | ۴,۵۶۵,۵۷۲ | ۴,۶۹۴,۸۸۰ | ۱۱۵,۳۹۸ | | | | اسناد قابل تنزیل داخلی |
| ۱,۹۳۶,۶۸۴ | -۲۰,۳۱۰,۰۸۱ | ۱,۶۳۱,۹۸۷ | ۱,۲۳۵,۲۱۱ | ۳۰۴,۶۹۷ | -۵,۶۴۶,۳۸۶ | | ۲,۳۸۰,۰۹۵ | اسناد قابل تنزیل خارجی |
| ۷,۲۱۰,۹۳۱ | ۶۱۵,۹۰۲ | | | | | ۷,۲۱۰,۹۳۱ | ۶۱۵,۹۰۲ | پیش پرداخت‌ها |
| ۲,۰۹۰,۰۸۵ | ۹,۴۷۷,۳۴۷ | ۱,۶۶۹,۹۰۵ | ۱,۳۳۵,۱۷۹ | ۴۲۰,۱۸۰ | ۱,۰۷۲,۳۴۰ | | ۷,۰۶۹,۸۲۸ | سایر مطالبات |
| ۴۸۶,۹۴۱ | ۸,۱۴۶,۲۴۴ | ۴۵۳,۹۱۱ | ۱,۹۱۶,۸۸۷ | ۳۳,۰۳۰ | ۸,۸۱۴ | | ۶,۳۲۰,۵۴۳ | داخلی - ریالی |
| ۱,۰۵۴,۴۶۱ | | ۱,۰۵۴,۴۶۱ | | | | | | داخلی - ارزی |
| ۵۴۸,۶۸۳ | ۱,۳۳۱,۱۰۲ | ۱۶۱,۵۳۳ | -۵۸۱,۷۰۷ | ۳۸۷,۱۵۰ | ۱,۰۶۳,۵۲۶ | | ۸۴۹,۲۸۵ | خارجی |
| ۳۶,۹۲۲,۶۵۷ | ۱۵,۵۰۵,۰۶۴ | ۱,۹۷۶,۲۰۶ | ۱۷,۹۱۴,۶۳۵ | ۲,۹۱۲,۸۹۲ | | ۱۹,۴۴۱,۳۸۶ | ۱۸,۶۱۶,۱۹۰ | کل مصارف مالی |
| | ۳۹,۴۴۳,۷۱۸ | | | | | | | کل منابع مالی |

جدول جریان وجوه کل کشور - سال ۱۳۷۵ (میلیون ریال)

بخش غیرمالی عمومی

| جمع کل بخش غیرمالی عمومی | | سایر مؤسسات بودجه‌ای | | نفت و گاز | | دولت | | اقلام مالی و غیرمالی | |
|--------------------------|------------|----------------------|-----------|------------|-----------|------------|------------|----------------------|----------------------------------|
| منابع | مصارف | منابع | مصارف | منابع | مصارف | منابع | مصارف | منابع | مصارف |
| ۳۲,۱۱۱,۷۸۸ | | ۴,۰۹۷,۶۵۵ | | ۱,۱۳۱,۷۳۳ | | ۲۶,۸۸۲,۴۰۰ | | | پس‌انداز ناخالص |
| ۲۱,۶۴۱,۱۲۷ | | ۳,۶۷۸,۳۶۱ | | ۶۸۳,۳۶۵ | | ۱۷,۲۷۹,۵۰۱ | | | پس‌انداز خالص |
| ۱۰,۴۷۰,۶۶۰ | | ۴۱۹,۲۹۳ | | ۴۴۸,۴۶۸ | | ۹۶۰۲,۸۹۹ | | | استهلاک |
| -۶۳۰,۵۰۰ | | -۵۷۲,۳۶۷ | | | | -۵۸,۱۳۳ | | | انتقالات سرمایه‌ای |
| ۳۱,۴۸۱,۲۸۸ | | ۳,۵۲۵,۲۸۸ | | ۱,۱۳۱,۷۳۳ | | ۲۶,۸۲۴,۲۶۷ | | | جمع منابع غیرمالی |
| ۲۶,۶۸۵,۲۱۳ | | ۵,۷۴۴,۳۰۰ | | ۳,۰۴۶,۵۰۰ | | ۱۷,۸۵۴,۴۱۳ | | | تشکیل سرمایه ثابت ناخالص |
| ۱۷,۲۲۶,۴۵۷ | | ۲,۳۲۷,۱۰۰ | | ۱,۸۰۳,۸۰۰ | | ۱۳,۰۹۵,۵۵۷ | | | سرمایه‌گذاری در ساختمان |
| ۹,۴۵۸,۷۵۶ | | ۳,۴۵۷,۲۰۰ | | ۱,۲۴۲,۷۰۰ | | ۴,۷۵۸,۸۵۶ | | | سرمایه‌گذاری در ماشین آلات |
| ۴,۱۴۳,۵۰۴ | | ۲,۵۰۴,۹۶۸ | | ۱,۶۳۸,۵۳۶ | | | | | تغییر در موجودی |
| -۱,۷۶۳,۳۴۵ | | ۱,۳۷۴,۵۸۸ | | ۲۳,۰۶۲ | | -۳,۱۶۰,۹۹۶ | | | زمین و دارائی‌های نامشهود |
| ۲۹,۰۶۵,۳۷۱ | | ۹,۶۶۳,۸۵۶ | | ۴,۷۰۸,۰۹۸ | | ۱۴,۶۹۳,۴۱۷ | | | جمع مصارف غیرمالی |
| ۲,۴۱۵,۹۱۷ | | -۶,۱۳۸,۵۶۸ | | -۳,۵۷۶,۳۶۵ | | ۱۳,۱۳۰,۸۵۰ | | | خالص سرمایه‌گذاری مالی |
| | | | | | | | | | طلا |
| ۲۹,۲۵۶ | | -۴۳۲,۳۹۳ | | -۳۱,۴۵۵ | | ۴۹۴,۱۰۴ | | | ارز و سپرده‌های دیداری ارزی |
| ۱۳۴,۸۰۲ | | ۱۰۲,۹۲۴ | | ۳۱,۸۷۸ | | | | | سایر سپرده‌های ارزی |
| | | | | | | | | | حق برداشت مخصوص |
| | | | | | | | | | صندوق بین‌المللی پول |
| | | | | | | | | | سایر مؤسسات بین‌المللی |
| ۴,۳۰۶,۰۹۶ | | -۶۴,۰۸۱ | | ۱۹۱,۶۲۷ | | ۴,۱۷۸,۵۵۱ | | | پول نقد و سپرده‌های دیداری ریالی |
| ۱,۴۱۹,۵۳۰ | ۱,۴۷۵,۵۱۲ | ۵۵۲,۹۴۶ | ۸۳۳,۷۱۹ | ۸۲,۴۲۰ | -۳,۵۳۲ | ۷۸۴,۱۶۴ | ۶۵۵,۳۲۵ | | سایر سپرده‌های ریالی |
| | ۱۵۷,۰۰۸ | | ۳۳۲,۰۰۸ | | | | -۱۷۵,۰۰۰ | | اوراق قرضه و اوراق مشارکت |
| | -۱۷۵,۰۰۰ | | | | | | -۱۷۵,۰۰۰ | | دولت |
| | ۳۳۲,۰۰۸ | | ۳۳۲,۰۰۸ | | | | | | مؤسسات بودجه‌ای |
| | | | | | | | | | مؤسسات مالی |
| | | | | | | | | | خانوار و سایر مؤسسات |
| | | | | | | | | | دنیای خارج |
| ۶,۴۲۴,۶۱۶ | ۴,۸۷۲,۶۳۸ | ۱,۲۹۳,۱۳۱ | ۱,۰۷۱,۶۵۸ | ۲۵۶,۳۵۲ | ۳,۸۰۰,۹۸۰ | ۴,۸۷۵,۱۳۲ | | | سرمایه و مشارکت در شرکت‌ها |
| ۲,۴۹۴ | | | | | | ۲,۴۹۴ | | | مؤسسات مالی |
| ۶,۴۰۶,۹۰۴ | ۴,۸۷۲,۶۳۸ | ۱,۳۰۰,۱۸۰ | ۱,۰۷۱,۶۵۸ | ۲۳۴,۰۸۷ | ۳,۸۰۰,۹۸۰ | ۴,۸۷۲,۶۳۸ | | | سایر واحدهای نهادی |
| ۱۵,۲۱۸ | | -۷,۰۴۸ | | ۲۲,۲۶۶ | | | | | دنیای خارج |
| -۱۵۶,۲۱۱ | ۱,۵۷۰,۶۴۴ | -۱۵۶,۵۰۰ | ۷۴۶,۲۱۹ | -۲,۳۲۱ | ۱,۱۵۳,۶۴۰ | ۲,۶۱۰ | -۳۲۹,۲۱۵ | | وام‌های کوتاه‌مدت |
| ۲,۶۱۰ | ۲,۴۱۳ | | ۲,۴۱۳ | | | ۲,۶۱۰ | | | دولت |
| -۱۵۸,۸۲۱ | -۲۷,۶۶۹ | -۱۵۶,۵۰۰ | -۲۷,۶۶۹ | -۲,۳۲۱ | | | | | مؤسسات بودجه‌ای |
| | ۴۸۱,۵۳۴ | | ۸۱۰,۷۴۰ | | | | -۳۲۹,۲۱۵ | | مؤسسات مالی |
| | ۱۲,۷۸۰ | | ۱۲,۷۸۰ | | | | | | خانوار و سایر مؤسسات |
| | ۱,۱۰۱,۵۹۷ | | -۵۲,۰۴۴ | | ۱,۱۵۳,۶۴۰ | | | | دنیای خارج |
| -۳,۰۰۹,۶۳۰ | ۹,۱۵۹,۲۹۴ | -۳,۹۴۲,۱۸۸ | ۳,۶۹۰,۱۱۲ | -۹,۷۶۲ | ۱,۳۱۴,۰۱۴ | ۹۴۲,۳۱۹ | ۴,۱۵۵,۱۶۸ | | وام‌های بلندمدت |
| ۹۴۲,۳۱۹ | ۱,۰۱۲,۹۰۴ | | ۱,۹۳۷,۸۱۳ | | -۹۲۴,۹۰۹ | ۹۴۲,۳۱۹ | | | دولت |
| -۳,۹۵۱,۹۴۹ | -۱۶۲,۳۹۴ | -۳,۹۴۲,۱۸۸ | -۱۶۲,۳۹۴ | -۹,۷۶۲ | | | | | مؤسسات بودجه‌ای |
| | ۹,۳۴۸,۹۵۰ | | ۲,۷۶۹,۰۴۳ | | ۲,۲۵۳,۴۸۵ | ۴,۳۲۶,۴۲۳ | | | مؤسسات مالی |
| | ۵۰,۲۶ | | ۵۰,۲۶ | | | | | | خانوار و سایر مؤسسات |
| | -۱۰,۴۵,۱۹۲ | | -۸۵۹,۳۷۶ | | -۱۴,۵۶۲ | | -۱۷۱,۲۵۵ | | دنیای خارج |
| | | | | | | | | | سهام خانوار از بیمه و بازنشستگی |
| ۸,۰۳۲,۷۷۱ | ۹,۵۷۹,۵۲۷ | ۷,۶۰۶,۰۵۳ | ۶,۷۶۲,۵۱۲ | -۱۴۱,۳۲۱ | ۹۱۹,۲۸۹ | ۵۶۸,۰۳۸ | ۱,۸۹۷,۷۲۶ | | سایر مطالبات بخش غیرمالی عمومی |
| ۲,۴۰۶,۸۶۰ | ۲,۷۶۲,۱۲۱ | ۹۷۰,۷۲۰ | ۱,۱۰۲,۱۸۹ | ۸۶۸,۱۰۲ | -۲۳۷,۷۹۴ | ۵۶۸,۰۳۸ | ۱,۸۹۷,۷۲۶ | | سایر مطالبات دولت |
| ۵,۶۳۵,۹۱۰ | ۶,۸۱۷,۴۰۶ | ۶,۶۳۵,۳۳۳ | ۵,۶۶۰,۳۲۴ | -۱,۰۰۹,۴۲۳ | ۱,۱۵۷,۰۸۲ | | | | سایر مطالبات مؤسسات بودجه‌ای |
| ۱۰,۱۸۵,۰۳۱ | ۱,۷۱۹,۸۴۰ | ۵,۱۷۰,۴۹۸ | ۴,۳۷۸,۷۴۲ | ۶۱۸,۰۰۸ | | ۴,۳۹۶,۵۲۵ | -۲,۶۵۸,۹۰۲ | | اسناد تجاری و پیش پرداخت‌ها |
| ۱۰,۸۸۱۷ | ۳,۹۹۸,۵۲۵ | -۱۸۸,۸۱۳ | ۳,۹۹۸,۵۲۵ | ۲۹۷,۶۳۰ | | | | | اسناد قابل تنزیل داخلی |
| ۴,۷۶۴,۸۵۳ | -۹,۴۷۶,۴۳۴ | ۴,۸۹۰,۹۲۰ | -۵۳۹,۷۱۹ | -۱۲۶,۰۶۷ | | | -۸,۹۳۶,۷۱۵ | | اسناد قابل تنزیل خارجی |
| ۵,۳۱۱,۳۶۱ | ۷,۱۹۷,۷۴۹ | ۴۸۸,۳۹۱ | ۹۱۹,۹۳۶ | ۴۴۶,۴۴۵ | | ۴,۳۹۶,۵۲۵ | ۶,۲۷۷,۸۱۳ | | پیش پرداخت‌ها |
| ۷,۱۱۵,۷۹۹ | ۳,۵۳۱,۶۸۴ | ۳,۳۷۰,۳۹۷ | ۱,۸۳۳,۳۸۷ | ۳,۱۰۶,۸۶۷ | ۴۹۴,۲۶۹ | ۶۳۸,۵۳۵ | ۱,۲۰۴,۰۲۸ | | سایر مطالبات |
| ۴,۷۱۶,۳۸۵ | ۱,۸۳۶,۹۹۵ | ۲,۷۱۷,۱۲۱ | ۱,۶۱۹,۷۴۲ | ۱,۳۶۰,۶۲۹ | ۲۱۷,۲۵۴ | ۶۳۸,۵۳۵ | | | داخلی - ریالی |
| ۷۰۱,۳۳۶ | | ۷۰۱,۳۳۶ | | | | | | | داخلی - ارزی |
| ۱,۶۹۸,۱۷۸ | ۱,۶۹۴,۶۸۹ | -۴۸,۰۶۰ | ۲۱۳,۶۴۵ | ۱,۷۴۶,۲۳۸ | ۲۷۷,۰۱۶ | | ۱,۲۰۴,۰۲۸ | | خارجی |
| ۳۴,۴۸۲,۰۶۲ | | ۱۳,۴۹۹,۷۸۹ | | ۴,۱۰۲,۲۹۵ | | ۱۶,۸۷۹,۹۷۸ | | | کل مصارف مالی |
| | ۳۲,۰۶۶,۱۴۵ | ۱۹,۶۳۸,۳۵۷ | | ۷,۶۷۸,۶۶۰ | | ۴,۷۴۹,۱۲۹ | | | کل منابع مالی |

جدول جریان وجوه کل کشور - سال ۱۳۵۱ (میلیون ریال)

خانوار و سایر مؤسسات

| خانوار و سایر مؤسسات | | خانوار و سایر | | شرکت‌های بورس | | اقلام مالی و غیرمالی |
|----------------------|---------|---------------|---------|---------------|-------|----------------------------------|
| مصارف | منابع | مصارف | منابع | مصارف | منابع | |
| | ۲۹۶,۸۱۵ | | ۲۹۴,۷۸۱ | | ۲,۰۳۴ | پس‌انداز ناخالص |
| | ۲۴۸,۰۰۵ | | ۲۴۷,۴۹۸ | | ۵۰۷ | پس‌انداز خالص |
| | ۴۸,۸۱۰ | | ۴۷,۲۸۴ | | ۱,۵۲۷ | استهلاک |
| | ۳,۶۴۴ | | ۳,۶۴۴ | | | انتقالات سرمایه‌ای |
| | ۳۰۰,۴۵۸ | | ۲۹۸,۴۲۵ | | ۲,۰۳۴ | جمع منابع غیرمالی |
| ۲۱۷,۵۰۰ | | ۲۱۱,۶۶۶ | | ۵,۸۳۴ | | تشکیل سرمایه ثابت ناخالص |
| ۹۷,۶۰۰ | | ۹۶,۹۹۸ | | ۶۰۲ | | سرمایه‌گذاری در ساختمان |
| ۱۱۹,۹۰۰ | | ۱۱۴,۶۶۸ | | ۵,۲۳۳ | | سرمایه‌گذاری در ماشین آلات |
| -۸۹۹ | | -۱,۶۷۴ | | ۷۷۵ | | تغییر در موجودی |
| -۵,۶۰۰ | | -۵,۶۵۲ | | ۵۳ | | زمین و دارائی‌های نامشهود |
| ۲۱۱,۰۰۱ | | ۲۰۴,۳۳۸ | | ۶,۶۶۳ | | جمع مصارف غیرمالی |
| ۸۹,۴۵۸ | | ۹۴,۰۸۸ | | -۴,۶۲۹ | | خالص سرمایه‌گذاری مالی |
| | | | | | | طلا |
| | | | | | | ارز و سپرده‌های دیداری ارزی |
| | | | | | | سایر سپرده‌های ارزی |
| | | | | | | حق برداشت مخصوص |
| | | | | | | صندوق بین‌المللی پول |
| | | | | | | سایر مؤسسات بین‌المللی |
| ۳۹,۳۵۱ | | ۳۸,۸۵۵ | | ۴۹۷ | | پول نقد و سپرده‌های دیداری ریالی |
| ۶۲,۴۹۲ | | ۶۲,۵۰۴ | | -۱۲ | | سایر سپرده‌های ریالی |
| ۱,۹۰۹ | | ۱,۹۱۵ | | -۶ | | اوراق قرضه و اوراق مشارکت |
| ۲,۸۶۷ | | ۲,۸۷۳ | | -۶ | | دولت |
| | | | | | | مؤسسات بودجه‌ای |
| -۹۵۸ | | -۹۵۸ | | | | مؤسسات مالی |
| | | | | | | خانوار و سایر مؤسسات |
| | | | | | | دنیای خارج |
| ۱,۳۸۹ | ۳,۲۷۷ | ۱,۰۵۴ | ۵۷۵ | ۳۳۵ | ۲,۷۰۲ | سرمایه و مشارکت در شرکت‌ها |
| ۱,۰۶۸ | | ۱,۰۵۴ | | ۱۴ | | مؤسسات مالی |
| ۳۲۱ | ۳,۲۷۷ | | ۵۷۵ | ۳۲۱ | ۲,۷۰۲ | سایر واحدهای نهادی |
| | | | | | | دنیای خارج |
| | ۱۳,۸۵۲ | | ۱۲,۵۰۹ | | ۱,۳۴۴ | وام‌های کوتاه‌مدت |
| | | | | | | دولت |
| | ۸۸۴ | | ۸۸۴ | | | مؤسسات بودجه‌ای |
| | ۱۲,۹۶۸ | | ۱۱,۹۰۸ | | ۱,۰۶۰ | مؤسسات مالی |
| | | | | | | خانوار و سایر مؤسسات |
| | | | -۲۸۴ | | ۲۸۴ | دنیای خارج |
| -۲,۸۶۷ | ۳۴,۱۸۲ | -۲,۸۶۷ | ۳۲,۲۴۶ | | ۱,۹۳۶ | وام‌های بلندمدت |
| | | | | | | دولت |
| | ۲,۸۶۶ | | ۲,۸۶۶ | | | مؤسسات بودجه‌ای |
| | ۳۶,۱۰۹ | | ۳۴,۶۵۸ | | ۱,۴۵۱ | مؤسسات مالی |
| -۲,۸۶۷ | ۶۸ | -۲,۸۶۷ | | | ۶۸ | خانوار و سایر مؤسسات |
| | -۴,۸۶۱ | | -۵,۲۷۸ | | ۴۱۷ | دنیای خارج |
| ۶۹ | | ۶۹ | | | | سهام خانوار از بیمه و بازنشستگی |
| | | | | | | سایر مطالبات بخش غیرمالی عمومی |
| | | | | | | سایر مطالبات دولت |
| | | | | | | سایر مطالبات مؤسسات بودجه‌ای |
| ۲,۲۶۷ | ۲۸,۶۹۴ | | ۲۷,۹۸۷ | ۲,۲۶۷ | ۷۰۷ | اسناد تجاری و پیش پرداخت‌ها |
| ۱,۴۶۳ | ۲۸,۳۳۰ | | ۲۷,۹۷۲ | ۱,۴۶۳ | ۴۵۸ | اسناد قابل تنزیل داخلی |
| | | | ۱۵ | | | اسناد قابل تنزیل خارجی |
| ۸۰۳ | ۲۶۴ | | | ۸۰۳ | ۲۴۹ | پیش پرداخت‌ها |
| ۶۵,۵۱۲ | ۶۵۹ | ۶۵,۸۷۴ | | -۳۶۲ | ۶۵۹ | سایر مطالبات |
| ۳۵,۶۶۴ | ۶۵۹ | ۳۶,۰۲۶ | | -۳۶۲ | ۶۵۹ | داخلی - ریالی |
| -۱,۰۰۹ | | -۱,۰۰۹ | | | | داخلی - ارزی |
| ۳۰,۸۵۷ | | ۳۰,۸۵۷ | | | | خارجی |
| ۱۷۰,۱۲۲ | | ۱۶۷,۴۰۴ | | ۲,۷۱۸ | | کل مصارف مالی |
| ۸۰,۶۶۴ | | ۷۳,۳۱۶ | | ۷,۳۴۸ | | کل منابع مالی |

جدول جریان وجوه کل کشور - سال ۱۳۵۲ (میلیون ریال)

خانوار و سایر مؤسسات

| خانوار و سایر مؤسسات | | خانوار و سایر | | شرکت‌های بورس | | اقلام مالی و غیرمالی |
|----------------------|---------|---------------|---------|---------------|--------|----------------------------------|
| مصارف | منابع | مصارف | منابع | مصارف | منابع | |
| | ۴۸۴,۴۳۴ | | ۴۷۹,۱۶۳ | | ۵,۲۷۱ | پس‌انداز ناخالص |
| | ۴۳۲,۷۳۴ | | ۴۳۰,۸۷۲ | | ۱,۸۶۲ | پس‌انداز خالص |
| | ۵۱,۷۰۰ | | ۴۸,۲۹۱ | | ۳,۴۰۹ | استهلاک |
| | ۱,۱۶۷ | | ۱,۱۶۷ | | | انتقالات سرمایه‌ای |
| | ۴۸۵,۶۰۱ | | ۴۸۰,۳۲۹ | | ۵,۲۷۱ | جمع منابع غیرمالی |
| ۲۶۲,۱۰۰ | | ۲۵۵,۶۱۳ | | ۶,۴۸۷ | | تشکیل سرمایه ثابت ناخالص |
| ۱۳۴,۸۰۰ | | ۱۳۲,۳۳۷ | | ۲,۴۶۳ | | سرمایه‌گذاری در ساختمان |
| ۱۲۷,۳۰۰ | | ۱۲۳,۲۷۷ | | ۴۰,۲۴ | | سرمایه‌گذاری در ماشین آلات |
| -۷۰,۳۹۱ | | -۷۴,۹۴۸ | | ۴,۵۵۷ | | تغییر در موجودی |
| -۷,۴۰۰ | | -۷,۷۷۰ | | ۳۷۰ | | زمین و دارائی‌های نامشهود |
| ۱۸۴,۳۰۹ | | ۱۷۲,۸۹۵ | | ۱۱,۴۱۴ | | جمع مصارف غیرمالی |
| ۳۰۱,۲۹۱ | | ۳۰۷,۴۳۴ | | -۶,۱۴۳ | | خالص سرمایه‌گذاری مالی |
| | | | | | | طلا |
| | | | | | | ارز و سپرده‌های دیداری ارزی |
| | | | | | | سایر سپرده‌های ارزی |
| | | | | | | حق برداشت مخصوص |
| | | | | | | صندوق بین‌المللی پول |
| | | | | | | سایر مؤسسات بین‌المللی |
| ۶۰,۶۹۷ | | ۶۰,۴۳۸ | | ۲۵۸ | | پول نقد و سپرده‌های دیداری ریالی |
| ۶۷,۳۱۶ | | ۶۶,۵۷۱ | | ۷۴۵ | | سایر سپرده‌های ریالی |
| ۱,۸۰۰ | | ۱,۷۹۲ | | ۸ | | اوراق قرضه و اوراق مشارکت |
| ۱,۸۰۰ | | ۱,۷۹۲ | | ۸ | | دولت |
| | | | | | | مؤسسات بودجه‌ای |
| | | | | | | مؤسسات مالی |
| | | | | | | خانوار و سایر مؤسسات |
| | | | | | | دنیای خارج |
| ۱۲,۷۳۰ | ۵,۰۸۶ | ۱۱,۶۷۵ | ۸۸۸ | ۱,۰۵۴ | ۴,۱۹۸ | سرمایه و مشارکت در شرکت‌ها |
| ۱۰,۵۸۹ | | ۱۰,۴۳۵ | | ۱۵۳ | | مؤسسات مالی |
| ۹۰۱ | ۵,۰۸۶ | | ۸۸۸ | ۹۰۱ | ۴,۱۹۸ | سایر واحدهای نهادی |
| ۱,۲۴۰ | | ۱,۲۴۰ | | | | دنیای خارج |
| ۷۸ | ۱۵,۰۳۳ | ۷۲ | ۱۱,۶۴۷ | ۶ | ۳,۳۸۶ | وام‌های کوتاه‌مدت |
| | | | | | | دولت |
| | | | | | | مؤسسات بودجه‌ای |
| | | | | | | مؤسسات مالی |
| | | | | | | خانوار و سایر مؤسسات |
| ۷۸ | | ۷۲ | | ۶ | | دنیای خارج |
| | | | | | | وام‌های بلندمدت |
| -۲۳۳ | ۵۶,۴۱۸ | -۲۵۲ | ۵۴,۳۹۲ | ۱۹ | ۲۰,۲۶ | دولت |
| | | | | | | مؤسسات بودجه‌ای |
| | ۸۰۶ | ۸۰۶ | | | | مؤسسات مالی |
| | ۵۸,۴۵۴ | ۵۶,۰۴۲ | | | ۲,۴۱۲ | خانوار و سایر مؤسسات |
| -۲۳۳ | ۶۷ | -۲۵۲ | | ۱۹ | ۶۷ | دنیای خارج |
| | -۲,۹۰۸ | -۲,۴۵۶ | | | -۴۵۲ | وام‌های بلندمدت |
| ۱۵۰ | | ۱۵۰ | | | | دولت |
| ۵۴ | ۳۳ | | | ۵۴ | ۳۳ | سهم خانوار از بیمه و بازنشستگی |
| | | | | | | سایر مطالبات بخش غیرمالی عمومی |
| | | | | | | سایر مطالبات دولت |
| ۵۴ | ۳۳ | | | ۵۴ | ۳۳ | سایر مطالبات مؤسسات بودجه‌ای |
| ۶,۸۲۴ | ۶۸,۱۳۳ | | ۶۴,۰۳۷ | ۶,۸۲۴ | ۴,۰۹۶ | اسناد تجاری و پیش پرداخت‌ها |
| ۴,۴۱۳ | ۴۰,۲۲۰ | | ۳۷,۴۹۷ | ۴,۴۱۳ | ۲,۷۲۳ | اسناد قابل تنزیل داخلی |
| | | | -۶۶۳ | | ۶۶۳ | اسناد قابل تنزیل خارجی |
| ۲,۴۱۱ | ۲۷,۹۱۳ | | ۲۷,۲۰۴ | ۲,۴۱۱ | ۷۱۰ | پیش پرداخت‌ها |
| ۲۹۹,۳۱۷ | ۲,۷۳۷ | ۲۹۷,۹۵۱ | | ۱,۳۶۶ | ۲,۷۳۷ | سایر مطالبات |
| ۲۴۴,۹۸۶ | ۲,۶۹۲ | ۲۴۳,۶۲۰ | | ۱,۳۶۶ | ۲,۶۹۲ | داخلی - ریالی |
| ۱,۴۲۶ | | ۱,۴۲۶ | | | | داخلی - ارزی |
| ۵۲,۹۰۵ | ۴۵ | ۵۲,۹۰۵ | | | ۴۵ | خارجی |
| ۴۴۸,۷۳۲ | | ۴۴۸,۳۹۸ | | ۱۰,۳۳۴ | | کل مصارف مالی |
| | ۱۴۷,۴۴۱ | | ۱۳۰,۹۶۴ | | ۱۶,۴۷۷ | کل منابع مالی |

جدول جریان وجوه کل کشور - سال ۱۳۵۳ (میلیون ریال)

خانوار و سایر مؤسسات

| خانوار و سایر مؤسسات | | خانوار و سایر | | شرکت‌های بورس | | اقلام مالی و غیرمالی |
|----------------------|---------|---------------|---------|---------------|-------|----------------------------------|
| مصارف | منابع | مصارف | منابع | مصارف | منابع | |
| | ۴۷۰,۰۹۸ | | ۴۶۴,۷۱۰ | | ۵,۳۸۸ | پس‌انداز ناخالص |
| | ۴۱۶,۹۶۳ | | ۴۱۵,۹۳۳ | | ۱,۰۲۰ | پس‌انداز خالص |
| | ۵۳,۱۳۵ | | ۴۸,۷۷۸ | | ۴,۳۵۸ | استهلاک |
| | ۲,۱۸۷ | | ۲,۱۸۷ | | | انتقالات سرمایه‌ای |
| | ۴۷۲,۲۸۶ | | ۴۶۶,۸۹۸ | | ۵,۳۸۸ | جمع منابع غیرمالی |
| ۳۵۴,۰۰۰ | | ۳۳۶,۷۷۰ | | ۱۷,۲۳۰ | | تشکیل سرمایه ثابت ناخالص |
| ۱۸۷,۷۰۰ | | ۱۸۱,۴۵۸ | | ۶,۳۴۲ | | سرمایه‌گذاری در ساختمان |
| ۱۶۶,۳۰۰ | | ۱۵۵,۳۱۲ | | ۱۰,۹۸۸ | | سرمایه‌گذاری در ماشین آلات |
| -۲۱۸,۰۲۹ | | -۲۲۸,۴۳۹ | | ۱۰,۴۱۰ | | تغییر در موجودی |
| -۱۳,۴۹۴ | | -۱۳,۷۰۲ | | ۲۰۸ | | زمین و دارائی‌های نامشهود |
| ۱۳۲,۴۷۷ | | ۹۴,۶۲۹ | | ۲۷,۸۴۸ | | جمع مصارف غیرمالی |
| ۳۴۹,۸۰۹ | | ۳۷۲,۲۶۹ | | -۲۲,۴۶۰ | | خالص سرمایه‌گذاری مالی |
| | | | | | | طلا |
| | | | | | | ارز و سپرده‌های دیداری ارزی |
| | | | | | | سایر سپرده‌های ارزی |
| | | | | | | حق برداشت مخصوص |
| | | | | | | صندوق بین‌المللی پول |
| | | | | | | سایر مؤسسات بین‌المللی |
| ۷۴,۵۰۶ | | ۷۴,۵۶۱ | | -۵۵ | | پول نقد و سپرده‌های دیداری ریالی |
| ۱۶۸,۴۷۵ | | ۱۶۷,۷۹۳ | | ۶۸۳ | | سایر سپرده‌های ریالی |
| -۲,۱۰۰ | | -۲,۱۰۴ | | ۵ | | اوراق قرضه و اوراق مشارکت |
| -۲,۱۰۰ | | -۲,۱۰۴ | | ۵ | | دولت |
| | | | | | | مؤسسات بودجه‌ای |
| | | | | | | مؤسسات مالی |
| | | | | | | خانوار و سایر مؤسسات |
| | | | | | | دنیای خارج |
| ۱۶,۵۹۵ | ۱۵,۳۶۳ | ۱۲,۱۷۱ | ۵,۴۳۸ | ۴,۴۲۴ | ۹,۹۲۵ | سرمایه و مشارکت در شرکت‌ها |
| ۱۲,۶۸۱ | | ۱۲,۱۷۱ | | ۵۰۹ | | مؤسسات مالی |
| ۳,۹۱۴ | ۱۵,۳۶۳ | | ۵,۴۳۸ | ۳,۹۱۴ | ۹,۹۲۵ | سایر واحدهای نهادی |
| | | | | | | دنیای خارج |
| ۳۹۷ | ۱۱۶,۹۳۴ | ۳۸۵ | ۱۰۹,۸۴۳ | ۱۲ | ۷,۰۹۱ | وام‌های کوتاه‌مدت |
| | | | | | | دولت |
| | ۱,۱۹۷ | | ۱,۱۹۷ | | | مؤسسات بودجه‌ای |
| | ۱۱۵,۶۷۰ | | ۱۰۸,۶۴۶ | | ۷,۰۲۴ | مؤسسات مالی |
| ۳۹۷ | ۱۸۵ | ۳۸۵ | | ۱۲ | ۱۸۵ | خانوار و سایر مؤسسات |
| | -۱۱۸ | | | | -۱۱۸ | دنیای خارج |
| ۱,۸۶۷ | ۳۷,۸۴۰ | ۱,۵۶۵ | ۲۱,۲۹۶ | ۳۰۲ | ۶,۵۴۴ | وام‌های بلندمدت |
| | | | | | | دولت |
| | ۵,۵۲۱ | | ۵,۵۲۱ | | | مؤسسات بودجه‌ای |
| | ۲۰,۱۲۸ | | ۱۵,۷۷۵ | | ۴,۳۵۳ | مؤسسات مالی |
| ۱,۸۶۷ | ۶۹ | ۱,۵۶۵ | | ۳۰۲ | ۶۹ | خانوار و سایر مؤسسات |
| | ۲,۱۲۲ | | | | ۲,۱۲۲ | دنیای خارج |
| ۵۹۰ | | ۵۹۰ | | | | سهام خانوار از بیمه و بازنشستگی |
| ۱,۲۳۷ | ۶۹۸ | | | ۱,۲۳۷ | ۶۹۸ | سایر مطالبات بخش غیرمالی عمومی |
| | | | | | | سایر مطالبات دولت |
| ۱,۲۳۷ | ۶۹۸ | | | ۱,۲۳۷ | ۶۹۸ | سایر مطالبات مؤسسات بودجه‌ای |
| ۳,۱۴۶ | ۱۵۲,۵۱۳ | | ۱۵۱,۳۳۹ | ۳,۱۴۶ | ۱,۱۷۵ | اسناد تجاری و پیش پرداخت‌ها |
| ۱,۸۴۱ | ۶۱,۰۰۱ | | ۶۰,۷۶۵ | ۱,۸۴۱ | ۲۳۶ | اسناد قابل تنزیل داخلی |
| | ۱,۰۳۶ | | | | ۱,۰۳۶ | اسناد قابل تنزیل خارجی |
| ۱,۳۰۵ | ۹۰,۴۷۶ | | ۹۰,۵۷۳ | ۱,۳۰۵ | -۹۷ | پیش پرداخت‌ها |
| ۴۱۸,۵۵۷ | ۲۰,۱۱۲ | ۴۱۵,۶۸۶ | ۱۰,۴۶۱ | ۲,۸۷۲ | ۹,۶۵۱ | سایر مطالبات |
| ۴۱۸,۵۵۷ | ۹,۶۹۶ | ۴۱۵,۶۸۶ | | ۲,۸۷۲ | ۹,۶۹۶ | داخلی - ریالی |
| | | | ۱۰,۴۶۱ | | -۴۵ | داخلی - ارزی |
| | ۱۰,۴۱۶ | | | | | خارجی |
| ۶۸۳,۲۶۹ | | ۶۷۰,۶۴۵ | | ۱۲,۶۲۴ | | کل مصارف مالی |
| ۳۳۳,۴۶۱ | | ۲۹۸,۳۷۷ | | ۳۵,۰۸۴ | | کل منابع مالی |

جدول جریان وجوه کل کشور - سال ۱۳۵۴ (میلیون ریال)

خانوار و سایر مؤسسات

| خانوار و سایر مؤسسات | | خانوار و سایر | | شرکت‌های بورس | | اقلام مالی و غیرمالی |
|----------------------|---------|---------------|---------|---------------|--------|----------------------------------|
| مصارف | منابع | مصارف | منابع | مصارف | منابع | |
| | ۲۴۸,۶۴۶ | | ۲۲۲,۹۸۲ | | ۱۵,۶۶۳ | پس‌انداز ناخالص |
| | ۱۴۸,۳۵۰ | | ۱۴۰,۵۳۳ | | ۷,۷۱۷ | پس‌انداز خالص |
| | ۱۰۰,۳۹۶ | | ۹۲,۴۵۰ | | ۷,۹۴۵ | استهلاک |
| | ۱,۵۹۰ | | ۱,۵۹۰ | | | انتقالات سرمایه‌ای |
| | ۲۵۰,۲۳۶ | | ۲۲۴,۵۷۲ | | ۱۵,۶۶۳ | جمع منابع غیرمالی |
| ۶۱۳,۱۰۰ | | ۵۸۹,۵۳۴ | | ۲۲,۵۶۶ | | تشکیل سرمایه ثابت ناخالص |
| ۲۹۴,۷۰۰ | | ۲۸۳,۵۶۹ | | ۱۱,۱۳۲ | | سرمایه‌گذاری در ساختمان |
| ۳۱۸,۴۰۰ | | ۳۰۵,۹۶۶ | | ۱۲,۴۳۴ | | سرمایه‌گذاری در ماشین آلات |
| -۵۰۸,۸۵۵ | | -۵۲۳,۱۴۷ | | ۱۴,۲۹۲ | | تغییر در موجودی |
| -۱۵,۷۹۴ | | -۱۶,۸۱۱ | | ۱,۰۱۸ | | زمین و دارائی‌های نامشهود |
| ۸۸,۴۵۱ | | ۴۹,۵۷۶ | | ۳۸,۸۷۵ | | جمع مصارف غیرمالی |
| ۱۶۱,۷۸۴ | | ۱۸۴,۹۹۷ | | -۲۳,۲۱۳ | | خالص سرمایه‌گذاری مالی |
| | | | | | | طلا |
| | | | | | | ارز و سپرده‌های دیداری ارزی |
| | | | | | | سایر سپرده‌های ارزی |
| | | | | | | حق برداشت مخصوص |
| | | | | | | صندوق بین‌المللی پول |
| | | | | | | سایر مؤسسات بین‌المللی |
| ۱۸۶,۰۱۵ | | ۱۸۴,۲۰۶ | | ۱,۸۰۹ | | پول نقد و سپرده‌های دیداری ریالی |
| ۲۴۴,۸۳۴ | | ۲۴۲,۷۴۶ | | ۱,۰۸۸ | | سایر سپرده‌های ریالی |
| ۹,۳۳۲ | | ۸,۱۰۷ | | ۱,۳۲۵ | | اوراق قرضه و اوراق مشارکت |
| ۹,۱۰۱ | | ۸,۱۰۷ | | ۹۹۴ | | دولت |
| | | | | | | مؤسسات بودجه‌ای |
| ۲۳۱ | | | | ۲۳۱ | | مؤسسات مالی |
| | | | | | | خانوار و سایر مؤسسات |
| | | | | | | دنیای خارج |
| ۲۱,۲۴۹ | ۱۹,۱۷۷ | ۱۷,۱۸۰ | ۷,۱۳۹ | ۴,۰۶۹ | ۱۲,۰۳۸ | سرمایه و مشارکت در شرکت‌ها |
| ۱۷,۲۲۴ | | ۱۷,۱۸۰ | | ۴۵ | | مؤسسات مالی |
| ۳,۹۶۹ | ۱۹,۱۷۷ | | ۷,۱۳۹ | ۳,۹۶۹ | ۱۲,۰۳۸ | سایر واحدهای نهادی |
| ۵۵ | | | | ۵۵ | | دنیای خارج |
| ۳۳۶ | ۲۲۶,۰۵۹ | ۱۳۷ | ۲۱۲,۸۲۹ | ۱۹۸ | ۱۳,۲۳۰ | وام‌های کوتاه‌مدت |
| | | | | | | دولت |
| | ۹۲۶ | | ۹۰۶ | | ۲۰ | مؤسسات بودجه‌ای |
| | ۲۲۴,۹۹۷ | | ۲۱۱,۹۲۳ | | ۱۳,۰۷۳ | مؤسسات مالی |
| ۳۳۶ | -۱۲ | ۱۳۷ | | ۱۹۸ | -۱۲ | خانوار و سایر مؤسسات |
| | ۱۴۸ | | | | ۱۴۸ | دنیای خارج |
| -۵۶۶ | ۸۵,۸۲۹ | -۴۷۵ | ۷۵,۵۸۱ | -۹۱ | ۱۰,۳۴۷ | وام‌های بلندمدت |
| | | | | | | دولت |
| | ۱۴,۵۳۶ | | ۱۴,۵۳۶ | | | مؤسسات بودجه‌ای |
| | ۷۱,۰۴۳ | | ۶۱,۰۴۶ | | ۹,۹۹۸ | مؤسسات مالی |
| -۵۶۶ | -۱۶۴ | -۴۷۵ | | -۹۱ | -۱۶۴ | خانوار و سایر مؤسسات |
| | ۴۱۴ | | | | ۴۱۴ | دنیای خارج |
| ۱۶۸ | | ۱۶۸ | | | | سهام خانوار از بیمه و بازنشستگی |
| ۱,۲۷۳ | ۱۱۷ | | | ۱,۲۷۳ | ۱۱۷ | سایر مطالبات بخش غیرمالی عمومی |
| | | | | | | سایر مطالبات دولت |
| ۱,۲۷۳ | ۱۱۷ | | | ۱,۲۷۳ | ۱۱۷ | سایر مطالبات مؤسسات بودجه‌ای |
| ۱۵,۱۴۲ | ۱۳۷,۱۴۶ | | ۱۳۲,۳۴۰ | ۱۵,۱۴۲ | ۴,۸۰۶ | اسناد تجاری و پیش پرداخت‌ها |
| ۷,۸۰۴ | ۸۷,۵۶۵ | | ۸۶,۶۵۷ | ۷,۸۰۴ | ۹۰۷ | اسناد قابل تنزیل داخلی |
| ۶۶۸ | ۳,۰۵۲ | | | ۶۶۸ | ۳,۰۵۲ | اسناد قابل تنزیل خارجی |
| ۶,۶۷۰ | ۴۶,۵۳۰ | | ۴۵,۶۸۳ | ۶,۶۷۰ | ۸۴۷ | پیش پرداخت‌ها |
| ۱۶۳,۱۸۸ | ۱۰,۸۵۸ | ۱۵۹,۸۱۹ | | ۳,۳۶۹ | ۱۰,۸۵۸ | سایر مطالبات |
| -۱۵,۳۹۱ | ۱۰,۸۲۳ | -۱۸,۷۶۰ | | ۳,۳۶۹ | ۱۰,۸۲۳ | داخلی - ریالی |
| ۱۱,۰۴۶ | | ۱۱,۰۴۶ | | | | داخلی - ارزی |
| ۱۶۷,۵۳۳ | ۳۵ | ۱۶۷,۵۳۳ | | | ۳۵ | خارجی |
| ۶۴۰,۹۷۰ | | ۶۱۲,۸۸۷ | | ۲۸,۰۸۴ | | کل مصارف مالی |
| | ۴۷۹,۱۸۶ | | ۴۲۷,۸۹۰ | | ۵۱,۲۹۶ | کل منابع مالی |

جدول جریان وجوه کل کشور - سال ۱۳۵۵ (میلیون ریال)

خانوار و سایر مؤسسات

| خانوار و سایر مؤسسات | | خانوار و سایر | | شرکت‌های بورس | | اقلام مالی و غیرمالی |
|----------------------|---------|---------------|---------|---------------|--------|----------------------------------|
| مصارف | منابع | مصارف | منابع | مصارف | منابع | |
| | ۹۰۲,۷۱۸ | | ۸۸۱,۸۵۶ | | ۲۰,۸۶۲ | پس‌انداز ناخالص |
| | ۸۰۶,۰۹۶ | | ۸۰۰,۹۵۶ | | ۵,۱۴۰ | پس‌انداز خالص |
| | ۹۶,۶۲۲ | | ۸۰,۹۰۰ | | ۱۵,۷۲۲ | استهلاک |
| | ۵۳۱ | | ۵۳۱ | | | انتقالات سرمایه‌ای |
| | ۹۰۳,۲۴۸ | | ۸۸۲,۳۸۶ | | ۲۰,۸۶۲ | جمع منابع غیرمالی |
| ۸۳۳,۲۰۰ | | ۷۸۰,۳۲۳ | | ۵۲,۸۷۷ | | تشکیل سرمایه ثابت ناخالص |
| ۴۹۸,۸۰۰ | | ۴۷۵,۴۵۲ | | ۲۳,۳۴۸ | | سرمایه‌گذاری در ساختمان |
| ۳۳۴,۴۰۰ | | ۳۰۴,۸۷۰ | | ۲۹,۵۳۰ | | سرمایه‌گذاری در ماشین آلات |
| -۵۵۳,۱۷۰ | | -۵۷۶,۶۳۲ | | ۲۳,۴۶۲ | | تغییر در موجودی |
| -۳۲,۳۳۸ | | -۳۳,۸۰۶ | | ۱,۵۶۸ | | زمین و دارائی‌های نامشهود |
| ۲۴۷,۷۹۲ | | ۱۶۹,۸۸۴ | | ۷۷,۹۰۸ | | جمع مصارف غیرمالی |
| ۶۵۵,۴۵۶ | | ۷۱۲,۵۰۲ | | -۵۷,۰۴۶ | | خالص سرمایه‌گذاری مالی |
| | | | | | | طلا |
| | | | | | | ارز و سپرده‌های دیداری ارزی |
| | | | | | | سایر سپرده‌های ارزی |
| | | | | | | حق برداشت مخصوص |
| | | | | | | صندوق بین‌المللی پول |
| | | | | | | سایر مؤسسات بین‌المللی |
| ۱۸۰,۴۰۸ | | ۱۷۹,۹۲۳ | | ۴۸۶ | | پول نقد و سپرده‌های دیداری ریالی |
| ۲۹۲,۸۳۸ | | ۲۸۲,۷۱۶ | | ۱۰,۱۲۲ | | سایر سپرده‌های ریالی |
| ۷,۹۵۶ | | ۵,۹۹۹ | | ۱,۹۵۸ | | اوراق قرضه و اوراق مشارکت |
| ۶,۴۶۰ | | ۵,۹۹۹ | | ۴۶۲ | | دولت |
| | | | | | | مؤسسات بودجه‌ای |
| ۱,۴۹۶ | | | | ۱,۴۹۶ | | مؤسسات مالی |
| | | | | | | خانوار و سایر مؤسسات |
| | | | | | | دنیای خارج |
| ۳۵,۱۱۹ | ۳۰,۳۶۳ | ۳۲,۸۸۴ | ۶,۷۰۹ | ۲,۳۳۵ | ۲۳,۶۵۳ | سرمایه و مشارکت در شرکت‌ها |
| ۳۳,۳۰۶ | | ۳۲,۸۸۴ | | ۴۲۲ | | مؤسسات مالی |
| ۱,۸۱۳ | ۳۰,۳۶۳ | | ۶,۷۰۹ | ۱,۸۱۳ | ۲۳,۶۵۳ | سایر واحدهای نهادی |
| | | | | | | دنیای خارج |
| ۱۵۲ | ۲۹۰,۸۱۸ | -۳۲ | ۲۷۵,۰۵۶ | ۱۸۳ | ۱۵,۷۶۱ | وام‌های کوتاه‌مدت |
| | | | | | | دولت |
| | -۲,۲۷۹ | -۲,۲۸۴ | | | ۵ | مؤسسات بودجه‌ای |
| | ۲۹۲,۹۳۰ | ۲۷۷,۳۴۱ | | | ۱۵,۵۹۰ | مؤسسات مالی |
| ۱۵۲ | -۱۵۹ | -۳۲ | | ۱۸۳ | -۱۵۹ | خانوار و سایر مؤسسات |
| | ۳۲۵ | | | | ۳۲۵ | دنیای خارج |
| ۳,۴۴۴ | ۱۴۰,۴۸۶ | ۳,۴۳۱ | ۱۲۸,۳۱۳ | ۱۳ | ۱۲,۱۷۳ | وام‌های بلندمدت |
| | | | | | | دولت |
| | ۲۲,۳۶۳ | ۲۲,۳۳۸ | | | ۲۵ | مؤسسات بودجه‌ای |
| | ۱۱۸,۹۸۱ | ۱۰۵,۹۷۵ | | | ۱۳,۰۰۶ | مؤسسات مالی |
| ۳,۴۴۴ | ۷۹ | ۳,۴۳۱ | | ۱۳ | ۷۹ | خانوار و سایر مؤسسات |
| | -۹۳۷ | | | | -۹۳۷ | دنیای خارج |
| ۲۸۵ | | ۲۸۵ | | | | سهام خانوار از بیمه و بازنشستگی |
| ۳۱ | ۱۳۰ | | | ۳۱ | ۱۳۰ | سایر مطالبات بخش غیرمالی عمومی |
| | | | | | | سایر مطالبات دولت |
| ۳۱ | ۱۳۰ | | | ۳۱ | ۱۳۰ | سایر مطالبات مؤسسات بودجه‌ای |
| ۱۹,۱۸۳ | ۱۶۳,۰۴۴ | | ۱۳۹,۱۵۸ | ۱۹,۱۸۳ | ۲۳,۸۸۶ | اسناد تجاری و پیش پرداخت‌ها |
| ۶,۷۳۶ | ۹۵,۸۱۴ | | ۷۵,۴۷۴ | ۶,۷۳۶ | ۲۰,۳۴۰ | اسناد قابل تنزیل داخلی |
| -۱۳ | ۴۲ | | | -۱۳ | ۴۲ | اسناد قابل تنزیل خارجی |
| ۱۲,۴۶۰ | ۶۷,۱۸۷ | | ۶۳,۶۸۴ | ۱۲,۴۶۰ | ۳,۵۰۳ | پیش پرداخت‌ها |
| ۷۶۲,۲۳۳ | ۲۱,۳۵۴ | ۷۵۶,۵۳۱ | | ۵,۷۰۲ | ۲۱,۳۵۴ | سایر مطالبات |
| ۵۵۷,۰۲۳ | ۲۱,۳۳۸ | ۵۵۱,۳۷۷ | | ۵,۶۴۶ | ۲۱,۳۳۸ | داخلی - ریالی |
| | | | | | | داخلی - ارزی |
| ۲۰۵,۳۱۱ | ۱۱۶ | ۲۰۵,۱۵۴ | | ۵۷ | ۱۱۶ | خارجی |
| ۱,۳۰۱,۶۵۰ | | ۱,۲۶۱,۷۳۸ | | ۳۹,۹۱۲ | | کل مصارف مالی |
| | ۶۴۶,۱۹۳ | | ۵۴۹,۲۳۶ | | ۹۶,۹۵۷ | کل منابع مالی |

جدول جریان وجوه کل کشور - سال ۱۳۵۶ (میلیون ریال)

خانوار و سایر مؤسسات

| خانوار و سایر مؤسسات | | خانوار و سایر | | شرکت‌های بورس | | اقلام مالی و غیرمالی |
|----------------------|----------|---------------|----------|---------------|--------|----------------------------------|
| منابع | مصارف | منابع | مصارف | منابع | مصارف | |
| | ۸۱۳,۶۴۴ | | ۷۹۹,۱۴۶ | | ۱۴,۴۹۸ | پس‌انداز ناخالص |
| | ۶۰۷,۵۶۲ | | ۶۰۲,۲۳۰ | | ۵,۳۳۳ | پس‌انداز خالص |
| | ۲۰۶,۰۸۲ | | ۱۹۶,۹۱۶ | | ۹,۱۶۶ | استهلاک |
| | ۱,۷۴۹ | | ۱,۷۴۹ | | | انتقالات سرمایه‌ای |
| | ۸۱۵,۳۹۳ | | ۸۰۰,۸۹۴ | | ۱۴,۴۹۸ | جمع منابع غیرمالی |
| ۱,۰۱۶,۴۰۰ | | ۱,۰۰۳,۸۷۲ | | ۱۲,۵۲۸ | | تشکیل سرمایه ثابت ناخالص |
| ۶۵۹,۱۰۰ | | ۶۶۳,۱۷۳ | | -۴,۰۷۳ | | سرمایه‌گذاری در ساختمان |
| ۳۵۷,۳۰۰ | | ۳۴۰,۶۹۹ | | ۱۶,۶۰۱ | | سرمایه‌گذاری در ماشین آلات |
| -۵۹۰,۶۳۵ | | -۶۰۴,۵۸۲ | | ۱۳,۹۴۶ | | تغییر در موجودی |
| -۳۴,۷۹۸ | | -۳۶,۲۸۵ | | ۱,۴۸۷ | | زمین و دارائی‌های نامشهود |
| ۳۹۰,۹۶۷ | | ۳۶۳,۰۰۶ | | ۲۷,۹۶۱ | | جمع مصارف غیرمالی |
| ۴۲۴,۴۲۶ | | ۴۳۷,۸۸۹ | | -۱۳,۴۶۳ | | خالص سرمایه‌گذاری مالی |
| | | | | | | طلا |
| | | | | | | ارز و سپرده‌های دیداری ارزی |
| | | | | | | سایر سپرده‌های ارزی |
| | | | | | | حق برداشت مخصوص |
| | | | | | | صندوق بین‌المللی پول |
| | | | | | | سایر مؤسسات بین‌المللی |
| ۱۹۵,۸۳۶ | | ۱۹۴,۵۰۳ | | ۱,۳۳۳ | | پول نقد و سپرده‌های دیداری ریالی |
| ۳۲۹,۷۷۱ | | ۳۲۶,۶۸۶ | | ۳,۰۸۴ | | سایر سپرده‌های ریالی |
| ۱۸,۹۴۶ | | ۱۸,۰۸۳ | | ۸۶۴ | | اوراق قرضه و اوراق مشارکت |
| ۱۷,۷۴۱ | | ۱۸,۰۸۳ | | -۳۴۲ | | دولت |
| | | | | | | مؤسسات بودجه‌ای |
| ۱,۲۰۵ | | | | ۱,۲۰۵ | | مؤسسات مالی |
| | | | | | | خانوار و سایر مؤسسات |
| | | | | | | دنیای خارج |
| ۲۵,۵۷۵ | ۲۶,۲۵۱ | ۲۰,۵۸۸ | -۱,۵۳۵ | ۴,۹۸۶ | ۲۷,۷۸۵ | سرمایه و مشارکت در شرکت‌ها |
| ۲۰,۷۳۱ | | ۲۰,۵۸۸ | | ۱۴۳ | | مؤسسات مالی |
| ۴,۸۴۳ | ۲۶,۲۵۱ | | -۱,۵۳۵ | ۴,۸۴۳ | ۲۷,۷۸۵ | سایر واحدهای نهادی |
| | | | | | | دنیای خارج |
| ۱,۵۴۰ | ۷۳,۵۳۲ | ۱,۷۷۰ | ۷۷,۵۵۸ | -۲۳۰ | -۴,۰۲۶ | وام‌های کوتاه‌مدت |
| | | | | | | دولت |
| | -۷۲۷ | | -۷۲۷ | | | مؤسسات بودجه‌ای |
| | ۷۴,۴۰۲ | | ۷۸,۲۸۴ | | -۳,۸۸۳ | مؤسسات مالی |
| ۱,۵۴۰ | ۳۲ | ۱,۷۷۰ | | -۲۳۰ | ۳۲ | خانوار و سایر مؤسسات |
| | -۱۷۵ | | | | -۱۷۵ | دنیای خارج |
| ۲۴ | ۱۷۴,۱۰۱ | -۷۸ | ۱۶۵,۳۱۵ | ۱۰۲ | ۸,۷۸۶ | وام‌های بلندمدت |
| | | | | | | دولت |
| | ۵۰,۴۳۵ | | ۵۰,۴۶۰ | | -۲۵ | مؤسسات بودجه‌ای |
| | ۱۲۴,۰۶۶ | | ۱۱۴,۸۵۶ | | ۹,۲۱۰ | مؤسسات مالی |
| ۲۴ | -۱۰۸ | -۷۸ | | ۱۰۲ | -۱۰۸ | خانوار و سایر مؤسسات |
| | -۲۹۲ | | | | -۲۹۲ | دنیای خارج |
| ۲۰۳ | | ۲۰۳ | | | | سهام خانوار از بیمه و بازنشستگی |
| ۱,۲۱۸ | ۲۹۴ | | | ۱,۲۱۸ | ۲۹۴ | سایر مطالبات بخش غیرمالی عمومی |
| | | | | | | سایر مطالبات دولت |
| ۱,۲۱۸ | ۲۹۴ | | | ۱,۲۱۸ | ۲۹۴ | سایر مطالبات مؤسسات بودجه‌ای |
| ۷,۵۴۴ | ۶۷,۰۱۲ | | ۷۱,۸۲۶ | ۷,۵۴۴ | -۴,۸۱۳ | اسناد تجاری و پیش پرداخت‌ها |
| ۸,۵۲۴ | ۵۰,۳۶۲ | | ۵۲,۱۲۷ | ۸,۵۲۴ | -۱,۷۶۵ | اسناد قابل تنزیل داخلی |
| ۱۰۵ | -۳,۲۷۰ | | | ۱۰۵ | -۳,۲۷۰ | اسناد قابل تنزیل خارجی |
| -۱,۰۸۶ | ۱۹,۹۲۱ | | ۱۹,۶۹۹ | -۱,۰۸۶ | ۲۲۲ | پیش پرداخت‌ها |
| ۴۰,۴۱۸ | -۱۴۴,۵۴۳ | ۳۷,۳۳۸ | -۱۵۲,۰۶۱ | ۳,۱۸۰ | ۷,۵۱۸ | سایر مطالبات |
| ۳,۲۰۹ | -۱۴۴,۴۶۱ | | -۱۵۲,۰۶۱ | ۳,۲۰۹ | ۷,۶۰۰ | داخلی - ریالی |
| | | | | | | داخلی - ارزی |
| ۳۷,۲۰۹ | -۸۲ | ۳۷,۳۳۸ | | -۲۹ | -۸۲ | خارجی |
| ۶۲۱,۰۷۴ | | ۵۹۸,۹۹۳ | | ۲۲,۰۸۱ | | کل مصارف مالی |
| ۱۹۶,۶۴۷ | | ۱۶۱,۱۰۳ | | ۳۵,۵۴۴ | | کل منابع مالی |

جدول جریان وجوه کل کشور - سال ۱۳۵۷ (میلیون ریال)

خانوار و سایر مؤسسات

| خانوار و سایر مؤسسات | | خانوار و سایر | | شرکت‌های بورس | | اقلام مالی و غیرمالی |
|----------------------|---------|---------------|---------|---------------|---------|----------------------------------|
| مصارف | منابع | مصارف | منابع | مصارف | منابع | |
| | ۵۷۶,۱۷۲ | | ۵۸۱,۱۹۹ | | -۵,۰۲۷ | پس‌انداز ناخالص |
| | ۳۷۷,۴۸۷ | | ۳۷۹,۵۲۳ | | -۲,۰۳۶ | پس‌انداز خالص |
| | ۱۹۸,۶۸۵ | | ۲۰۱,۶۷۶ | | -۲,۹۹۱ | استهلاک |
| | ۹۱,۳۶۹ | | ۹۱,۳۶۹ | | | انتقالات سرمایه‌ای |
| | ۶۶۷,۵۴۱ | | ۶۷۲,۵۶۸ | | -۵,۰۲۷ | جمع منابع غیرمالی |
| ۷۰۳,۱۰۰ | | ۷۲۴,۹۶۱ | | -۲۱,۸۶۱ | | تشکیل سرمایه ثابت ناخالص |
| ۶۲۲,۸۰۰ | | ۶۴۱,۰۴۱ | | -۱۸,۲۴۱ | | سرمایه‌گذاری در ساختمان |
| ۸۰,۳۰۰ | | ۸۳,۹۲۰ | | -۳,۶۲۰ | | سرمایه‌گذاری در ماشین آلات |
| -۸۱۸,۹۱۹ | | -۸۱۶,۵۱۳ | | -۲,۴۰۶ | | تغییر در موجودی |
| -۲۷,۸۳۸ | | -۲۵,۷۹۱ | | -۲,۰۴۷ | | زمین و دارائی‌های نامشهود |
| -۱۴۳,۶۵۷ | | -۱۱۷,۳۴۳ | | -۲۶,۳۱۳ | | جمع مصارف غیرمالی |
| ۸۱۱,۱۹۸ | | ۷۸۹,۹۱۱ | | ۲۱,۲۸۷ | | خالص سرمایه‌گذاری مالی |
| | | | | | | طلا |
| | | | | | | ارز و سپرده‌های دیداری ارزی |
| | | | | | | سایر سپرده‌های ارزی |
| | | | | | | حق برداشت مخصوص |
| | | | | | | صندوق بین‌المللی پول |
| | | | | | | سایر مؤسسات بین‌المللی |
| ۳۹۱,۸۲۸ | | ۳۹۲,۲۷۶ | | -۴۴۸ | | پول نقد و سپرده‌های دیداری ریالی |
| ۵۲,۷۲۰ | | ۶۱,۸۷۲ | | -۹,۱۵۱ | | سایر سپرده‌های ریالی |
| ۲۰,۱۰۷ | | ۲۲,۰۵۹ | | -۱,۹۵۲ | | اوراق قرضه و اوراق مشارکت |
| ۲۲,۷۴۸ | | ۲۲,۰۵۹ | | ۶۸۹ | | دولت |
| | | | | | | مؤسسات بودجه‌ای |
| -۲,۶۴۱ | | | | -۲,۶۴۱ | | مؤسسات مالی |
| | | | | | | خانوار و سایر مؤسسات |
| | | | | | | دنیای خارج |
| ۱۴۳,۳۱۴ | ۷,۴۰۲ | ۱۳۹,۳۱۳ | ۱۲,۲۷۷ | ۴,۰۰۱ | -۴,۸۷۵ | سرمایه و مشارکت در شرکت‌ها |
| ۳۹۸ | | ۵۷۲ | | -۱۷۴ | | مؤسسات مالی |
| ۴,۱۶۲ | ۷,۴۰۲ | | ۱۲,۲۷۷ | ۴,۱۶۲ | -۴,۸۷۵ | سایر واحدهای نهادی |
| ۱۳۸,۷۵۴ | | ۱۳۸,۷۴۲ | | ۱۳ | | دنیای خارج |
| -۲,۹۱۷ | ۲۱۹,۰۰۲ | -۲,۴۷۷ | ۲۲۹,۱۶۸ | -۴۴۰ | -۱۰,۱۶۷ | وام‌های کوتاه‌مدت |
| | -۴,۷۹۵ | | -۴,۷۹۵ | | | دولت |
| | ۷۶۰ | | ۷۸۵ | | -۲۵ | مؤسسات بودجه‌ای |
| | ۲۲۲,۲۸۹ | | ۲۲۲,۰۵۹ | | -۹,۷۷۰ | مؤسسات مالی |
| -۲,۹۱۷ | -۴۶ | -۲,۴۷۷ | | -۴۴۰ | -۴۶ | خانوار و سایر مؤسسات |
| | ۷۹۴ | | ۱,۱۱۹ | | -۳۲۵ | دنیای خارج |
| ۳۰۳ | ۶۱,۷۹۳ | ۵۱۵ | ۸۱,۷۶۲ | -۲۱۳ | -۱۹,۹۶۸ | وام‌های بلندمدت |
| | ۱۳,۰۹۲ | | ۱۳,۰۹۲ | | | دولت |
| | ۳۱,۵۴۱ | | ۳۱,۵۴۱ | | | مؤسسات بودجه‌ای |
| | -۲۰,۱۰۳ | | -۱,۶۰۸ | | -۱۸,۴۹۶ | مؤسسات مالی |
| ۳۰۳ | -۱۲ | ۵۱۵ | | -۲۱۳ | -۱۲ | خانوار و سایر مؤسسات |
| | ۳۷,۲۷۶ | | ۳۸,۷۳۷ | | -۱,۴۶۱ | دنیای خارج |
| ۲۱۵ | | ۲۱۵ | | | | سهام خانوار از بیمه و بازنشستگی |
| -۲,۶۵۲ | -۷۰۰ | | | -۲,۶۵۲ | -۷۰۰ | سایر مطالبات بخش غیرمالی عمومی |
| | -۳ | | | | -۳ | سایر مطالبات دولت |
| -۲,۶۵۲ | -۶۹۷ | | | -۲,۶۵۲ | -۶۹۷ | سایر مطالبات مؤسسات بودجه‌ای |
| -۱۳,۷۳۷ | ۵۵,۳۲۹ | | ۴۵,۰۱۴ | -۱۳,۷۳۷ | ۱۰,۳۱۴ | اسناد تجاری و پیش پرداخت‌ها |
| -۷,۷۵۴ | -۶۸,۴۹۲ | | -۶۸,۴۲۲ | -۷,۷۵۴ | -۲۷۱ | اسناد قابل تنزیل داخلی |
| -۱۰۵ | ۱,۶۴۴ | | | -۱۰۵ | ۱,۶۴۴ | اسناد قابل تنزیل خارجی |
| -۵,۸۷۷ | ۱۲۲,۱۷۷ | | ۱۱۳,۲۳۶ | -۵,۸۷۷ | ۸,۹۴۱ | پیش پرداخت‌ها |
| ۵۳۶,۶۲۶ | -۲۸,۲۱۴ | ۵۴۴,۳۵۹ | | -۷,۷۳۳ | -۲۸,۲۱۴ | سایر مطالبات |
| ۳۴۰,۰۷۷ | -۲۸,۱۴۵ | ۳۴۷,۷۸۳ | | -۷,۷۰۶ | -۲۸,۱۴۵ | داخلی - ریالی |
| | | | | | | داخلی - ارزی |
| ۱۹۶,۵۴۹ | -۶۹ | ۱۹۶,۵۷۶ | | -۲۷ | -۶۹ | خارجی |
| ۱,۱۲۵,۸۰۸ | | ۱,۱۵۸,۱۳۲ | | -۳۲,۳۲۴ | | کل مصارف مالی |
| | ۳۱۴,۶۱۰ | | ۳۶۸,۲۲۱ | | -۵۳,۶۱۰ | کل منابع مالی |

جدول جریان وجوه کل کشور - سال ۱۳۵۸ (میلیون ریال)

خانوار و سایر مؤسسات

| خانوار و سایر مؤسسات | | خانوار و سایر | | شرکت‌های بورس | | اقلام مالی و غیرمالی |
|----------------------|---------|---------------|---------|---------------|-------|----------------------------------|
| مصارف | منابع | مصارف | منابع | مصارف | منابع | |
| | ۸۶۹,۹۲۰ | | ۸۶۹,۹۲۰ | | | پس‌انداز ناخالص |
| | ۵۲۱,۳۱۹ | | ۵۲۱,۳۱۹ | | | پس‌انداز خالص |
| | ۳۴۸,۶۰۰ | | ۳۴۸,۶۰۰ | | | استهلاک |
| | | | | | | انتقالات سرمایه‌های |
| | ۸۶۹,۹۲۰ | | ۸۶۹,۹۲۰ | | | جمع منابع غیرمالی |
| ۷۶۳,۸۰۰ | | ۷۶۳,۸۰۰ | | | | تشکیل سرمایه ثابت ناخالص |
| ۶۹۱,۵۰۰ | | ۶۹۱,۵۰۰ | | | | سرمایه‌گذاری در ساختمان |
| ۷۲,۳۰۰ | | ۷۲,۳۰۰ | | | | سرمایه‌گذاری در ماشین آلات |
| -۶۶۲,۵۶۸ | | -۶۶۲,۵۶۸ | | | | تغییر در موجودی |
| -۱۲,۴۳۳ | | -۱۲,۴۳۳ | | | | زمین و دارائی‌های نامشهود |
| ۸۸,۷۹۹ | | ۸۸,۷۹۹ | | | | جمع مصارف غیرمالی |
| ۷۸۱,۱۲۱ | | ۷۸۱,۱۲۱ | | | | خالص سرمایه‌گذاری مالی |
| | | | | | | طلا |
| | | | | | | ارز و سپرده‌های دیداری ارزی |
| | | | | | | سایر سپرده‌های ارزی |
| | | | | | | حق برداشت مخصوص |
| | | | | | | صندوق بین‌المللی پول |
| | | | | | | سایر مؤسسات بین‌المللی |
| ۵۴۱,۱۶۱ | | ۵۴۱,۱۶۱ | | | | پول نقد و سپرده‌های دیداری ریالی |
| ۴۹۲,۵۳۳ | | ۴۹۲,۵۳۳ | | | | سایر سپرده‌های ریالی |
| -۱۳,۸۶۴ | | -۱۳,۸۶۴ | | | | اوراق قرضه و اوراق مشارکت |
| -۱۳,۸۶۴ | | -۱۳,۸۶۴ | | | | دولت |
| | | | | | | مؤسسات بودجه‌ای |
| | | | | | | مؤسسات مالی |
| | | | | | | خانوار و سایر مؤسسات |
| | | | | | | دنیای خارج |
| | ۱۱,۲۸۴ | | ۱۱,۲۸۴ | | | سرمایه و مشارکت در شرکت‌ها |
| | | | | | | مؤسسات مالی |
| | ۱۱,۲۸۴ | | ۱۱,۲۸۴ | | | سایر واحدهای نهادی |
| | | | | | | دنیای خارج |
| -۱۶۹ | ۱۱۸,۶۲۴ | -۱۶۹ | ۱۱۸,۶۲۴ | | | وام‌های کوتاه‌مدت |
| | | | | | | دولت |
| | | | | | | مؤسسات بودجه‌ای |
| | ۲۶,۳۹۳ | | ۲۶,۳۹۳ | | | مؤسسات مالی |
| -۱۶۹ | | -۱۶۹ | | | | خانوار و سایر مؤسسات |
| | ۹۹,۱۴۰ | | ۹۹,۱۴۰ | | | دنیای خارج |
| -۴,۱۵۰ | ۳۳۰,۷۶۱ | -۴,۱۵۰ | ۳۳۰,۷۶۱ | | | وام‌های بلندمدت |
| | | | | | | دولت |
| | | | | | | مؤسسات بودجه‌ای |
| | ۴۷۰,۶۶۸ | | ۴۷۰,۶۶۸ | | | مؤسسات مالی |
| -۴,۱۵۰ | | -۴,۱۵۰ | | | | خانوار و سایر مؤسسات |
| | -۶۴,۶۸۹ | | -۶۴,۶۸۹ | | | دنیای خارج |
| ۱۵۳ | | ۱۵۳ | | | | سهام خانوار از بیمه و بازنشستگی |
| | | | | | | سایر مطالبات بخش غیرمالی عمومی |
| | | | | | | سایر مطالبات دولت |
| | | | | | | سایر مطالبات مؤسسات بودجه‌ای |
| | -۲۸,۴۸۰ | | -۲۸,۴۸۰ | | | اسناد تجاری و پیش پرداخت‌ها |
| | -۹۲,۲۷۴ | | -۹۲,۲۷۴ | | | اسناد قابل تنزیل داخلی |
| | | | | | | اسناد قابل تنزیل خارجی |
| | ۶۳,۷۹۴ | | ۶۳,۷۹۴ | | | پیش پرداخت‌ها |
| | | | | | | سایر مطالبات |
| ۱۹۷,۶۴۶ | | ۱۹۷,۶۴۶ | | | | داخلی - ریالی |
| ۲۱۰,۶۰۲ | | ۲۱۰,۶۰۲ | | | | داخلی - ارزی |
| -۱۲,۹۵۶ | | -۱۲,۹۵۶ | | | | خارجی |
| ۱,۲۱۳,۳۱۰ | | ۱,۲۱۳,۳۱۰ | | | | کل مصارف مالی |
| | ۴۳۲,۱۸۹ | | ۴۳۲,۱۸۹ | | | کل منابع مالی |

جدول جریان وجوه کل کشور - سال ۱۳۵۹ (میلیون ریال)

خانوار و سایر مؤسسات

| خانوار و سایر مؤسسات | | خانوار و سایر | | شرکت‌های بورس | | اقلام مالی و غیرمالی |
|----------------------|-----------|---------------|-----------|---------------|-------|----------------------------------|
| مصارف | منابع | مصارف | منابع | مصارف | منابع | |
| | ۹۷۷,۴۲۷ | | ۹۷۷,۴۲۷ | | | پس‌انداز ناخالص |
| | ۴۹۷,۶۹۵ | | ۴۹۷,۶۹۵ | | | پس‌انداز خالص |
| | ۴۷۹,۷۳۲ | | ۴۷۹,۷۳۲ | | | استهلاک |
| | ۹۷۷,۴۲۷ | | ۹۷۷,۴۲۷ | | | انتقالات سرمایه‌های |
| | ۱,۰۳۵,۶۰۰ | | ۱,۰۳۵,۶۰۰ | | | جمع منابع غیرمالی |
| | ۸۶۵,۹۰۰ | | ۸۶۵,۹۰۰ | | | تشکیل سرمایه ثابت ناخالص |
| | ۱۶۹,۷۰۰ | | ۱۶۹,۷۰۰ | | | سرمایه‌گذاری در ساختمان |
| | ۱۲۴,۰۱۹ | | ۱۲۴,۰۱۹ | | | سرمایه‌گذاری در ماشین آلات |
| | -۲۰,۳۲۶ | | -۲۰,۳۲۶ | | | تغییر در موجودی |
| | ۱,۱۳۹,۲۹۳ | | ۱,۱۳۹,۲۹۳ | | | زمین و دارائی‌های نامشهود |
| | ۱,۱۳۹,۲۹۳ | | ۱,۱۳۹,۲۹۳ | | | جمع مصارف غیرمالی |
| | -۱۶۱,۸۶۶ | | -۱۶۱,۸۶۶ | | | خالص سرمایه‌گذاری مالی |
| | | | | | | طلا |
| | | | | | | ارز و سپرده‌های دیداری ارزی |
| | | | | | | سایر سپرده‌های ارزی |
| | | | | | | حق برداشت مخصوص |
| | | | | | | صندوق بین‌المللی پول |
| | | | | | | سایر مؤسسات بین‌المللی |
| | | | | | | پول نقد و سپرده‌های دیداری ریالی |
| | | | | | | سایر سپرده‌های ریالی |
| | | | | | | اوراق قرضه و اوراق مشارکت |
| | | | | | | دولت |
| | | | | | | مؤسسات بودجه‌ای |
| | | | | | | مؤسسات مالی |
| | | | | | | خانوار و سایر مؤسسات |
| | | | | | | دنیای خارج |
| | | | | | | سرمایه و مشارکت در شرکت‌ها |
| | | | | | | مؤسسات مالی |
| | | | | | | سایر واحدهای نهادی |
| | | | | | | دنیای خارج |
| | | | | | | وام‌های کوتاه‌مدت |
| | | | | | | دولت |
| | | | | | | مؤسسات بودجه‌ای |
| | | | | | | مؤسسات مالی |
| | | | | | | خانوار و سایر مؤسسات |
| | | | | | | دنیای خارج |
| | | | | | | وام‌های بلندمدت |
| | | | | | | دولت |
| | | | | | | مؤسسات بودجه‌ای |
| | | | | | | مؤسسات مالی |
| | | | | | | خانوار و سایر مؤسسات |
| | | | | | | دنیای خارج |
| | | | | | | سهام خانوار از بیمه و بازنشستگی |
| | | | | | | سایر مطالبات بخش غیرمالی عمومی |
| | | | | | | سایر مطالبات دولت |
| | | | | | | سایر مطالبات مؤسسات بودجه‌ای |
| | | | | | | اسناد تجاری و پیش پرداخت‌ها |
| | | | | | | اسناد قابل تنزیل داخلی |
| | | | | | | اسناد قابل تنزیل خارجی |
| | | | | | | پیش پرداخت‌ها |
| | | | | | | سایر مطالبات |
| | | | | | | داخلی - ریالی |
| | | | | | | داخلی - ارزی |
| | | | | | | خارجی |
| | | | | | | کل مصارف مالی |
| | | | | | | کل منابع مالی |

جدول جریان وجوه کل کشور - سال ۱۳۶۰ (میلیون ریال)

خانوار و سایر مؤسسات

| خانوار و سایر مؤسسات | | خانوار و سایر | | شرکت‌های بورس | | اقلام مالی و غیرمالی |
|----------------------|-----------|---------------|-----------|---------------|-------|----------------------------------|
| منابع | ۱۲۴۸۲۶۷۹ | منابع | ۱۲۴۸۲۶۷۹ | مصارف | منابع | |
| | ۱,۰۹۴,۲۱۷ | | ۱,۰۹۴,۲۱۷ | | | پس‌انداز ناخالص |
| | ۵۵۶,۶۷۷ | | ۵۵۶,۶۷۷ | | | پس‌انداز خالص |
| | ۵۳۷,۵۴۰ | | ۵۳۷,۵۴۰ | | | استهلاک |
| | | | | | | انتقالات سرمایه‌های |
| | ۱,۰۹۴,۲۱۷ | | ۱,۰۹۴,۲۱۷ | | | جمع منابع غیرمالی |
| | ۱,۰۶۷,۷۰۰ | | ۱,۰۶۷,۷۰۰ | | | تشکیل سرمایه ثابت ناخالص |
| | ۸۳۹,۲۰۰ | | ۸۳۹,۲۰۰ | | | سرمایه‌گذاری در ساختمان |
| | ۲۲۸,۵۰۰ | | ۲۲۸,۵۰۰ | | | سرمایه‌گذاری در ماشین آلات |
| | -۱,۴۹۹ | | -۱,۴۹۹ | | | تغییر در موجودی |
| | -۲۶,۸۳۹ | | -۲۶,۸۳۹ | | | زمین و دارائی‌های نامشهود |
| | ۱,۰۳۹,۳۶۲ | | ۱,۰۳۹,۳۶۲ | | | جمع مصارف غیرمالی |
| | ۵۴,۸۵۵ | | ۵۴,۸۵۵ | | | خالص سرمایه‌گذاری مالی |
| | | | | | | طلا |
| | | | | | | ارز و سپرده‌های دیداری ارزی |
| | | | | | | سایر سپرده‌های ارزی |
| | | | | | | حق برداشت مخصوص |
| | | | | | | صندوق بین‌المللی پول |
| | | | | | | سایر مؤسسات بین‌المللی |
| | ۵۹۴,۳۰۶ | | ۵۹۴,۳۰۶ | | | پول نقد و سپرده‌های دیداری ریالی |
| | ۲۲۲,۳۰۷ | | ۲۲۲,۳۰۷ | | | سایر سپرده‌های ریالی |
| | -۲,۴۰۰ | | -۲,۴۰۰ | | | اوراق قرضه و اوراق مشارکت |
| | -۲,۴۰۰ | | -۲,۴۰۰ | | | دولت |
| | | | | | | مؤسسات بودجه‌ای |
| | | | | | | مؤسسات مالی |
| | | | | | | خانوار و سایر مؤسسات |
| | | | | | | دنیای خارج |
| | ۶,۸۴۸ | | ۶,۸۴۸ | | | سرمایه و مشارکت در شرکت‌ها |
| | | | | | | مؤسسات مالی |
| | ۶,۸۴۸ | | ۶,۸۴۸ | | | سایر واحدهای نهادی |
| | | | | | | دنیای خارج |
| | -۷ | | -۷ | | | وام‌های کوتاه‌مدت |
| | | | | | | دولت |
| | | | | | | مؤسسات بودجه‌ای |
| | | | | | | مؤسسات مالی |
| | -۷ | | -۷ | | | خانوار و سایر مؤسسات |
| | | | | | | دنیای خارج |
| | ۵۰,۳۸ | | ۵۰,۳۸ | | | وام‌های بلندمدت |
| | | | | | | دولت |
| | | | | | | مؤسسات بودجه‌ای |
| | -۴۳,۵۲۶ | | -۴۳,۵۲۶ | | | مؤسسات مالی |
| | ۱۶۹,۱۰۵ | | ۱۶۹,۱۰۵ | | | خانوار و سایر مؤسسات |
| | ۵۰,۳۸ | | ۵۰,۳۸ | | | دنیای خارج |
| | | | | | | سهام خانوار از بیمه و بازنشستگی |
| | | | | | | سایر مطالبات بخش غیرمالی عمومی |
| | | | | | | سایر مطالبات دولت |
| | | | | | | سایر مطالبات مؤسسات بودجه‌ای |
| | -۱۵۰,۲۸۷ | | -۱۵۰,۲۸۷ | | | اسناد تجاری و پیش پرداخت‌ها |
| | ۱,۹۴۵ | | ۱,۹۴۵ | | | اسناد قابل تنزیل داخلی |
| | | | | | | اسناد قابل تنزیل خارجی |
| | -۱۵۲,۳۳۲ | | -۱۵۲,۳۳۲ | | | پیش پرداخت‌ها |
| | ۲۰۱,۸۳۰ | | ۲۰۱,۸۳۰ | | | سایر مطالبات |
| | ۲۰۱,۸۳۰ | | ۲۰۱,۸۳۰ | | | داخلی - ریالی |
| | | | | | | داخلی - ارزی |
| | ۱,۰۲۸,۵۳۱ | | ۱,۰۲۸,۵۳۱ | | | خارجی |
| | ۱,۰۲۱,۲۰۱ | | ۱,۰۲۱,۲۰۱ | | | کل مصارف مالی |
| | ۹۶۶,۳۴۶ | | ۹۶۶,۳۴۶ | | | کل منابع مالی |

جدول جریان وجوه کل کشور - سال ۱۳۶۱ (میلیون ریال)

خانوار و سایر مؤسسات

| خانوار و سایر مؤسسات | | خانوار و سایر | | شرکت‌های بورس | | اقلام مالی و غیرمالی |
|----------------------|-----------|---------------|-----------|---------------|-------|----------------------------------|
| مصارف | منابع | مصارف | منابع | مصارف | منابع | |
| | ۷۵۹,۸۹۷ | | ۷۵۹,۸۹۷ | | | پس‌انداز ناخالص |
| | ۲۰۸,۲۴۶ | | ۲۰۸,۲۴۶ | | | پس‌انداز خالص |
| | ۵۵۱,۶۵۰ | | ۵۵۱,۶۵۰ | | | استهلاک |
| | | | | | | انتقالات سرمایه‌ای |
| | ۷۵۹,۸۹۷ | | ۷۵۹,۸۹۷ | | | جمع منابع غیرمالی |
| ۱,۱۲۸,۵۰۰ | | ۱,۱۲۸,۵۰۰ | | | | تشکیل سرمایه ثابت ناخالص |
| ۹۳۸,۰۰۰ | | ۹۳۸,۰۰۰ | | | | سرمایه‌گذاری در ساختمان |
| ۱۹۰,۵۰۰ | | ۱۹۰,۵۰۰ | | | | سرمایه‌گذاری در ماشین آلات |
| -۵۰۳,۷۰۰ | | -۵۰۳,۷۰۰ | | | | تغییر در موجودی |
| -۳۰,۱۹۷ | | -۳۰,۱۹۷ | | | | زمین و دارائی‌های نامشهود |
| ۵۹۴,۶۰۴ | | ۵۹۴,۶۰۴ | | | | جمع مصارف غیرمالی |
| ۱۶۵,۲۹۲ | | ۱۶۵,۲۹۲ | | | | خالص سرمایه‌گذاری مالی |
| | | | | | | طلا |
| | | | | | | ارز و سپرده‌های دیداری ارزی |
| | | | | | | سایر سپرده‌های ارزی |
| | | | | | | حق برداشت مخصوص |
| | | | | | | صندوق بین‌المللی پول |
| | | | | | | سایر مؤسسات بین‌المللی |
| ۵۹۴,۹۰۷ | | ۵۹۴,۹۰۷ | | | | پول نقد و سپرده‌های دیداری ریالی |
| ۴۴۶,۶۱۴ | | ۴۴۶,۶۱۴ | | | | سایر سپرده‌های ریالی |
| -۸,۳۰۰ | | -۸,۳۰۰ | | | | اوراق قرضه و اوراق مشارکت |
| -۸,۳۰۰ | | -۸,۳۰۰ | | | | دولت |
| | | | | | | مؤسسات بودجه‌ای |
| | | | | | | مؤسسات مالی |
| | | | | | | خانوار و سایر مؤسسات |
| | | | | | | دنیای خارج |
| | ۸,۹۱۸ | | ۸,۹۱۸ | | | سرمایه و مشارکت در شرکت‌ها |
| | | | | | | مؤسسات مالی |
| | ۸,۹۱۸ | | ۸,۹۱۸ | | | سایر واحدهای نهادی |
| | | | | | | دنیای خارج |
| -۵ | ۴۲۴,۰۸۵ | -۵ | ۴۲۴,۰۸۵ | | | وام‌های کوتاه‌مدت |
| | ۴۴۰,۷۸۸ | | ۴۴۰,۷۸۸ | | | دولت |
| | -۸,۰۷۰ | | -۸,۰۷۰ | | | مؤسسات بودجه‌ای |
| | -۸,۶۳۲ | | -۸,۶۳۲ | | | مؤسسات مالی |
| | | | | | | خانوار و سایر مؤسسات |
| | | | | | | دنیای خارج |
| -۱,۸۶۱ | ۱۲۹,۸۱۹ | -۱,۸۶۱ | ۱۲۹,۸۱۹ | | | وام‌های بلندمدت |
| | | | | | | دولت |
| | ۸۸,۵۰۳ | | ۸۸,۵۰۳ | | | مؤسسات بودجه‌ای |
| | ۴۱,۳۱۶ | | ۴۱,۳۱۶ | | | مؤسسات مالی |
| -۱,۸۶۱ | | -۱,۸۶۱ | | | | خانوار و سایر مؤسسات |
| | | | | | | دنیای خارج |
| ۳۰۴ | | ۳۰۴ | | | | سهام خانوار از بیمه و بازنشستگی |
| | | | | | | سایر مطالبات بخش غیرمالی عمومی |
| | | | | | | سایر مطالبات دولت |
| | | | | | | سایر مطالبات مؤسسات بودجه‌ای |
| | -۲۵۷,۴۶۹ | | -۲۵۷,۴۶۹ | | | اسناد تجاری و پیش پرداخت‌ها |
| | -۱۱,۹۷۱ | | -۱۱,۹۷۱ | | | اسناد قابل تنزیل داخلی |
| | -۲۴۵,۴۹۹ | | -۲۴۵,۴۹۹ | | | اسناد قابل تنزیل خارجی |
| | | | | | | پیش پرداخت‌ها |
| ۴۳۳,۹۳۸ | ۹۹۴,۹۵۴ | ۴۳۳,۹۳۸ | ۹۹۴,۹۵۴ | | | سایر مطالبات |
| ۴۳۳,۹۳۸ | | ۴۳۳,۹۳۸ | | | | داخلی - ریالی |
| | | | | | | داخلی - ارزی |
| | ۹۹۴,۹۵۴ | | ۹۹۴,۹۵۴ | | | خارجی |
| ۱,۴۶۵,۵۹۸ | | ۱,۴۶۵,۵۹۸ | | | | کل مصارف مالی |
| | ۱,۳۰۰,۳۰۶ | | ۱,۳۰۰,۳۰۶ | | | کل منابع مالی |

جدول جریان وجوه کل کشور - سال ۱۳۶۲ (میلیون ریال)

خانوار و سایر مؤسسات

| خانوار و سایر مؤسسات | | خانوار و سایر | | شرکت‌های بورس | | اقلام مالی و غیرمالی |
|----------------------|-----------|---------------|-----------|---------------|-------|--|
| مصارف | منابع | مصارف | منابع | مصارف | منابع | |
| | ۱,۳۳۵,۱۲۷ | | ۱,۳۳۵,۱۲۷ | | | پس‌انداز ناخالص پس‌انداز خالص استهلاک انتقالات سرمایه‌ای |
| | ۱,۳۳۵,۱۲۷ | | ۱,۳۳۵,۱۲۷ | | | جمع منابع غیرمالی |
| ۲,۳۵۶,۳۰۰ | | ۲,۳۵۶,۳۰۰ | | | | تشکیل سرمایه ثابت ناخالص سرمایه‌گذاری در ساختمان سرمایه‌گذاری در ماشین آلات تغییر در موجودی زمین و دارائی‌های نامشهود |
| ۱,۷۱۴,۶۰۰ | | ۱,۷۱۴,۶۰۰ | | | | |
| ۶۴۱,۷۰۰ | | ۶۴۱,۷۰۰ | | | | |
| -۷۱۳,۱۴۰ | | -۷۱۳,۱۴۰ | | | | |
| -۵۲,۰۹۰ | | -۵۲,۰۹۰ | | | | |
| ۱,۵۹۱,۰۷۰ | | ۱,۵۹۱,۰۷۰ | | | | جمع مصارف غیرمالی |
| -۲۵۵,۹۴۳ | | -۲۵۵,۹۴۳ | | | | خالص سرمایه‌گذاری مالی |
| | | | | | | طلا |
| | | | | | | ارز و سپرده‌های دیداری ارزی سایر سپرده‌های ارزی حق برداشت مخصوص صندوق بین‌المللی پول سایر مؤسسات بین‌المللی پول نقد و سپرده‌های دیداری ریالی سایر سپرده‌های ریالی اوراق قرضه و اوراق مشارکت دولت مؤسسات بودجه‌ای مؤسسات مالی خانوار و سایر مؤسسات دنیای خارج سرمایه و مشارکت در شرکت‌ها مؤسسات مالی سایر واحدهای نهادی دنیای خارج وام‌های کوتاه‌مدت دولت مؤسسات بودجه‌ای مؤسسات مالی خانوار و سایر مؤسسات دنیای خارج وام‌های بلندمدت دولت مؤسسات بودجه‌ای مؤسسات مالی خانوار و سایر مؤسسات دنیای خارج سهم خانوار از بیمه و بازنشستگی سایر مطالبات بخش غیرمالی عمومی سایر مطالبات دولت سایر مطالبات مؤسسات بودجه‌ای اسناد تجاری و پیش پرداخت‌ها اسناد قابل تنزیل داخلی اسناد قابل تنزیل خارجی پیش پرداخت‌ها سایر مطالبات داخلی - ریالی داخلی - ارزی خارجی |
| ۶۰۴,۹۲۴ | | ۶۰۴,۹۲۴ | | | | |
| ۶۵۴,۴۵۲ | | ۶۵۴,۴۵۲ | | | | |
| -۳,۱۰۰ | | -۳,۱۰۰ | | | | |
| -۳,۱۰۰ | | -۳,۱۰۰ | | | | |
| | -۹۵۲ | | -۹۵۲ | | | |
| | -۹۵۲ | | -۹۵۲ | | | |
| -۵ | ۱۶۲,۱۸۵ | -۵ | ۱۶۲,۱۸۵ | | | |
| | ۹۸۲ | | ۹۸۲ | | | |
| | ۱۶۱,۲۰۴ | | ۱۶۱,۲۰۴ | | | |
| -۵ | | -۵ | | | | |
| -۸۴۸ | ۳۵۳,۲۳۱ | -۸۴۸ | ۳۵۳,۲۳۱ | | | |
| | -۱۲,۴۰۷ | | -۱۲,۴۰۷ | | | |
| | ۳۶۵,۶۳۹ | | ۳۶۵,۶۳۹ | | | |
| -۸۴۸ | | -۸۴۸ | | | | |
| ۲,۱۲۹ | | ۲,۱۲۹ | | | | |
| | ۲۹,۴۷۶ | | ۲۹,۴۷۶ | | | |
| | ۴۰,۲۰۹ | | ۴۰,۲۰۹ | | | |
| | -۱۰,۷۳۳ | | -۱۰,۷۳۳ | | | |
| -۱۶۳,۵۱۴ | ۸۰۶,۰۴۰ | -۱۶۳,۵۱۴ | ۸۰۶,۰۴۰ | | | |
| -۱۶۳,۵۱۴ | | -۱۶۳,۵۱۴ | | | | |
| | ۸۰۶,۰۴۰ | | ۸۰۶,۰۴۰ | | | |
| ۱,۰۹۴,۰۳۸ | | ۱,۰۹۴,۰۳۸ | | | | کل مصارف مالی |
| | ۱,۳۴۹,۹۸۱ | | ۱,۳۴۹,۹۸۱ | | | کل منابع مالی |

جدول جریان وجوه کل کشور - سال ۱۳۶۳ (میلیون ریال)

خانوار و سایر مؤسسات

| خانوار و سایر مؤسسات | | خانوار و سایر | | شرکت‌های بورس | | اقلام مالی و غیرمالی |
|----------------------|------------|---------------|------------|---------------|-------|----------------------------------|
| مصارف | منابع | مصارف | منابع | مصارف | منابع | |
| | ۱,۶۳۱,۳۳۸ | | ۲,۱۳۴,۳۰۸ | | | پس‌انداز ناخالص |
| | ۵۹۵,۷۵۰ | | ۱,۰۹۸,۸۳۰ | | | پس‌انداز خالص |
| | ۱,۰۳۵,۴۷۸ | | ۱,۰۳۵,۴۷۸ | | | استهلاک |
| | ۱,۶۳۱,۳۳۸ | | ۲,۱۳۴,۳۰۸ | | | انتقالات سرمایه‌های |
| | ۲,۷۴۵,۷۰۰ | | ۲,۷۴۵,۷۰۰ | | | جمع منابع غیرمالی |
| | ۱,۸۶۴,۷۰۰ | | ۱,۸۶۴,۷۰۰ | | | تشکیل سرمایه ثابت ناخالص |
| | ۸۸۱,۰۰۰ | | ۸۸۱,۰۰۰ | | | سرمایه‌گذاری در ساختمان |
| | -۱,۲۶۶,۶۳۳ | | -۱,۲۶۶,۶۳۳ | | | سرمایه‌گذاری در ماشین آلات |
| | -۳۳,۸۶۰ | | -۳۳,۸۶۰ | | | تغییر در موجودی |
| | ۱,۴۴۵,۲۰۷ | | ۱,۴۴۵,۲۰۷ | | | زمین و دارائی‌های نامشهود |
| | ۱۸۶,۰۲۱ | | ۱۸۶,۰۲۱ | | | جمع مصارف غیرمالی |
| | | | | | | خالص سرمایه‌گذاری مالی |
| | | | | | | طلا |
| | | | | | | ارز و سپرده‌های دیداری ارزی |
| | | | | | | سایر سپرده‌های ارزی |
| | | | | | | حق برداشت مخصوص |
| | | | | | | صندوق بین‌المللی پول |
| | | | | | | سایر مؤسسات بین‌المللی |
| | ۶۰۹,۶۵۴ | | ۶۰۹,۶۵۴ | | | پول نقد و سپرده‌های دیداری ریالی |
| | -۱۳۷,۰۱۰ | | -۱۳۷,۰۱۰ | | | سایر سپرده‌های ریالی |
| | -۲,۱۰۰ | | -۲,۱۰۰ | | | اوراق قرضه و اوراق مشارکت |
| | -۲,۱۰۰ | | -۲,۱۰۰ | | | دولت |
| | | | | | | مؤسسات بودجه‌ای |
| | | | | | | مؤسسات مالی |
| | | | | | | خانوار و سایر مؤسسات |
| | | | | | | دنیای خارج |
| | ۸۸,۸۰۲ | | ۸۸,۸۰۲ | | | سرمایه و مشارکت در شرکت‌ها |
| | | | | | | مؤسسات مالی |
| | | | | | | سایر واحدهای نهادی |
| | | | | | | دنیای خارج |
| | ۶ | | ۶ | | | وام‌های کوتاه‌مدت |
| | | | | | | دولت |
| | | | | | | مؤسسات بودجه‌ای |
| | | | | | | مؤسسات مالی |
| | | | | | | خانوار و سایر مؤسسات |
| | | | | | | دنیای خارج |
| | -۲,۱۳۳ | | -۲,۱۳۳ | | | وام‌های بلندمدت |
| | | | | | | دولت |
| | | | | | | مؤسسات بودجه‌ای |
| | | | | | | مؤسسات مالی |
| | | | | | | خانوار و سایر مؤسسات |
| | | | | | | دنیای خارج |
| | ۲,۳۰۲ | | ۲,۳۰۲ | | | سهام خانوار از بیمه و بازنشستگی |
| | | | | | | سایر مطالبات بخش غیرمالی عمومی |
| | | | | | | سایر مطالبات دولت |
| | | | | | | سایر مطالبات مؤسسات بودجه‌ای |
| | | | | | | اسناد تجاری و پیش پرداخت‌ها |
| | | | | | | اسناد قابل تنزیل داخلی |
| | | | | | | اسناد قابل تنزیل خارجی |
| | | | | | | پیش پرداخت‌ها |
| | | | | | | سایر مطالبات |
| | | | | | | داخلی - ریالی |
| | | | | | | داخلی - ارزی |
| | | | | | | خارجی |
| | ۱,۰۸۳,۶۶۷ | | ۱,۰۸۳,۶۶۷ | | | کل مصارف مالی |
| | ۸۹۷,۶۴۶ | | ۸۹۷,۶۴۶ | | | کل منابع مالی |

جدول جریان وجوه کل کشور - سال ۱۳۶۴ (میلیون ریال)

خانوار و سایر مؤسسات

| خانوار و سایر مؤسسات | | خانوار و سایر | | شرکت‌های بورس | | اقلام مالی و غیرمالی |
|----------------------|-----------|---------------|-----------|---------------|-------|----------------------------------|
| مصارف | منابع | مصارف | منابع | مصارف | منابع | |
| | ۱,۶۹۱,۱۱۲ | | ۱,۶۹۱,۱۱۲ | | | پس‌انداز ناخالص |
| | ۵۷۹,۴۳۷ | | ۵۷۹,۴۳۷ | | | پس‌انداز خالص |
| | ۱,۱۱۱,۶۷۵ | | ۱,۱۱۱,۶۷۵ | | | استهلاک |
| | | | | | | انتقالات سرمایه‌ای |
| | ۱,۶۹۱,۱۱۲ | | ۱,۶۹۱,۱۱۲ | | | جمع منابع غیرمالی |
| ۲,۳۸۰,۴۰۰ | | ۲,۳۸۰,۴۰۰ | | | | تشکیل سرمایه ثابت ناخالص |
| ۱,۸۳۳,۵۰۰ | | ۱,۸۳۳,۵۰۰ | | | | سرمایه‌گذاری در ساختمان |
| ۵۴۶,۹۰۰ | | ۵۴۶,۹۰۰ | | | | سرمایه‌گذاری در ماشین آلات |
| -۹۰۳,۴۷۴ | | -۹۰۳,۴۷۴ | | | | تغییر در موجودی |
| -۴۲,۱۳۰ | | -۴۲,۱۳۰ | | | | زمین و دارائی‌های نامشهود |
| ۱,۴۳۴,۷۹۶ | | ۱,۴۳۴,۷۹۶ | | | | جمع مصارف غیرمالی |
| ۲۵۶,۳۱۵ | | ۲۵۶,۳۱۵ | | | | خالص سرمایه‌گذاری مالی |
| | | | | | | طلا |
| | | | | | | ارز و سپرده‌های دیداری ارزی |
| | | | | | | سایر سپرده‌های ارزی |
| | | | | | | حق برداشت مخصوص |
| | | | | | | صندوق بین‌المللی پول |
| | | | | | | سایر مؤسسات بین‌المللی |
| ۷۳۷,۵۳۲ | | ۷۳۷,۵۳۲ | | | | پول نقد و سپرده‌های دیداری ریالی |
| ۷۵۸,۲۰۱ | | ۷۵۸,۲۰۱ | | | | سایر سپرده‌های ریالی |
| -۱,۲۰۰ | | -۱,۲۰۰ | | | | اوراق قرضه و اوراق مشارکت |
| -۱,۲۰۰ | | -۱,۲۰۰ | | | | دولت |
| | | | | | | مؤسسات بودجه‌ای |
| | | | | | | مؤسسات مالی |
| | | | | | | خانوار و سایر مؤسسات |
| | | | | | | دنیای خارج |
| | | | | | | سرمایه و مشارکت در شرکت‌ها |
| | | | | | | مؤسسات مالی |
| | | | | | | سایر واحدهای نهادی |
| | | | | | | دنیای خارج |
| | | | | | | وام‌های کوتاه‌مدت |
| | | | | | | دولت |
| | | | | | | مؤسسات بودجه‌ای |
| | | | | | | مؤسسات مالی |
| | | | | | | خانوار و سایر مؤسسات |
| | | | | | | دنیای خارج |
| | | | | | | وام‌های بلندمدت |
| | | | | | | دولت |
| | | | | | | مؤسسات بودجه‌ای |
| | | | | | | مؤسسات مالی |
| | | | | | | خانوار و سایر مؤسسات |
| | | | | | | دنیای خارج |
| | | | | | | سهام خانوار از بیمه و بازنشستگی |
| | | | | | | سایر مطالبات بخش غیرمالی عمومی |
| | | | | | | سایر مطالبات دولت |
| | | | | | | سایر مطالبات مؤسسات بودجه‌ای |
| | | | | | | اسناد تجاری و پیش پرداخت‌ها |
| | | | | | | اسناد قابل تنزیل داخلی |
| | | | | | | اسناد قابل تنزیل خارجی |
| | | | | | | پیش پرداخت‌ها |
| | | | | | | سایر مطالبات |
| | | | | | | داخلی - ریالی |
| | | | | | | داخلی - ارزی |
| | | | | | | خارجی |
| ۱,۳۹۹,۱۳۹ | | ۱,۳۹۹,۱۳۹ | | | | کل مصارف مالی |
| ۱,۱۴۲,۸۲۴ | | ۱,۱۴۲,۸۲۴ | | | | کل منابع مالی |

جدول جریان وجوه کل کشور - سال ۱۳۶۵ (میلیون ریال)

خانوار و سایر مؤسسات

| خانوار و سایر مؤسسات | | خانوار و سایر | | شرکت‌های بورس | | اقلام مالی و غیرمالی |
|----------------------|-----------|---------------|-----------|---------------|-------|----------------------------------|
| مصارف | منابع | مصارف | منابع | مصارف | منابع | |
| | ۱,۸۸۲,۸۸۷ | | ۱,۸۸۲,۸۸۷ | | | پس‌انداز ناخالص |
| | ۵۶۴,۴۸۷ | | ۵۶۴,۴۸۷ | | | پس‌انداز خالص |
| | ۱,۳۱۸,۴۰۰ | | ۱,۳۱۸,۴۰۰ | | | استهلاک |
| | ۳۲,۴۲۴ | | ۳۲,۴۲۴ | | | انتقالات سرمایه‌ای |
| | ۱,۹۱۵,۳۱۲ | | ۱,۹۱۵,۳۱۲ | | | جمع منابع غیرمالی |
| ۱,۹۲۱,۰۰۰ | | ۱,۹۲۱,۰۰۰ | | | | تشکیل سرمایه ثابت ناخالص |
| ۱,۷۷۶,۴۰۰ | | ۱,۷۷۶,۴۰۰ | | | | سرمایه‌گذاری در ساختمان |
| ۱۴۴,۶۰۰ | | ۱۴۴,۶۰۰ | | | | سرمایه‌گذاری در ماشین آلات |
| -۹۷۱,۰۷۶ | | -۹۷۱,۰۷۶ | | | | تغییر در موجودی |
| -۳۷,۵۸۸ | | -۳۷,۵۸۸ | | | | زمین و دارائی‌های نامشهود |
| ۹۱۲,۳۳۶ | | ۹۱۲,۳۳۶ | | | | جمع مصارف غیرمالی |
| ۱,۰۰۲,۹۷۶ | | ۱,۰۰۲,۹۷۶ | | | | خالص سرمایه‌گذاری مالی |
| | | | | | | طلا |
| | | | | | | ارز و سپرده‌های دیداری ارزی |
| | | | | | | سایر سپرده‌های ارزی |
| | | | | | | حق برداشت مخصوص |
| | | | | | | صندوق بین‌المللی پول |
| | | | | | | سایر مؤسسات بین‌المللی |
| ۱,۱۷۱,۰۳۰ | | ۱,۱۷۱,۰۳۰ | | | | پول نقد و سپرده‌های دیداری ریالی |
| -۸,۴۵۱ | | -۸,۴۵۱ | | | | سایر سپرده‌های ریالی |
| | | | | | | اوراق قرضه و اوراق مشارکت |
| | | | | | | دولت |
| | | | | | | مؤسسات بودجه‌ای |
| | | | | | | مؤسسات مالی |
| | | | | | | خانوار و سایر مؤسسات |
| | | | | | | دنیای خارج |
| | | | | | | سرمایه و مشارکت در شرکت‌ها |
| | | | | | | مؤسسات مالی |
| | | | | | | سایر واحدهای نهادی |
| | | | | | | دنیای خارج |
| ۱۸۳ | ۲۷۸,۹۳۰ | ۱۸۳ | ۲۷۸,۹۳۰ | | | وام‌های کوتاه‌مدت |
| | | | | | | دولت |
| | | | | | | مؤسسات بودجه‌ای |
| | ۳۹۱ | | ۳۹۱ | | | مؤسسات مالی |
| | ۲۷۸,۵۴۰ | | ۲۷۸,۵۴۰ | | | خانوار و سایر مؤسسات |
| ۱۸۳ | | ۱۸۳ | | | | دنیای خارج |
| | | | | | | وام‌های بلندمدت |
| | | | | | | دولت |
| | | | | | | مؤسسات بودجه‌ای |
| | | | | | | مؤسسات مالی |
| | | | | | | خانوار و سایر مؤسسات |
| ۱,۳۱۲ | -۲۹۹,۹۳۷ | ۱,۳۱۲ | -۲۹۹,۹۳۷ | | | دنیای خارج |
| | | | | | | وام‌های بلندمدت |
| | | | | | | دولت |
| | | | | | | مؤسسات بودجه‌ای |
| | ۸۵,۸۹۶ | | ۸۵,۸۹۶ | | | مؤسسات مالی |
| | -۳۸۸,۷۵۲ | | -۳۸۸,۷۵۲ | | | خانوار و سایر مؤسسات |
| ۱,۳۱۲ | | ۱,۳۱۲ | | | | دنیای خارج |
| | | | | | | سهم خانوار از بیمه و بازنشستگی |
| | | | | | | سایر مطالبات بخش غیرمالی عمومی |
| | | | | | | سایر مطالبات دولت |
| | | | | | | سایر مطالبات مؤسسات بودجه‌ای |
| ۶۱,۱۱۵ | ۶۱,۲۶۹ | ۶۱,۱۱۵ | ۶۱,۲۶۹ | | | اسناد تجاری و پیش پرداخت‌ها |
| ۶۱,۱۱۵ | | ۶۱,۱۱۵ | | | | اسناد قابل تنزیل داخلی |
| | | | | | | اسناد قابل تنزیل خارجی |
| | ۶۱,۲۶۹ | | ۶۱,۲۶۹ | | | پیش پرداخت‌ها |
| ۸۶۱,۷۸۰ | ۹۱۴,۲۸۰ | ۸۶۱,۷۸۰ | ۹۱۴,۲۸۰ | | | سایر مطالبات |
| ۸۶۸,۲۷۵ | | ۸۶۸,۲۷۵ | | | | داخلی - ریالی |
| -۶,۴۹۵ | | -۶,۴۹۵ | | | | داخلی - ارزی |
| | ۹۱۴,۲۸۰ | | ۹۱۴,۲۸۰ | | | خارجی |
| ۲,۰۸۶,۹۵۶ | | ۲,۰۸۶,۹۵۶ | | | | کل مصارف مالی |
| | ۱,۰۸۳,۹۸۰ | | ۱,۰۸۳,۹۸۰ | | | کل منابع مالی |

جدول جریان وجوه کل کشور - سال ۱۳۶۶ (میلیون ریال)

خانوار و سایر مؤسسات

| خانوار و سایر مؤسسات | | خانوار و سایر | | شرکت‌های بورس | | اقلام مالی و غیرمالی |
|----------------------|-----------|---------------|-----------|---------------|-------|----------------------------------|
| مصارف | منابع | مصارف | منابع | مصارف | منابع | |
| | ۴,۵۳۵,۲۴۶ | | ۴,۵۳۵,۲۴۶ | | | پس‌انداز ناخالص |
| | ۳,۰۰۱,۱۴۶ | | ۳,۰۰۱,۱۴۶ | | | پس‌انداز خالص |
| | ۱,۵۳۴,۱۰۰ | | ۱,۵۳۴,۱۰۰ | | | استهلاک |
| | ۱۰۲,۱۳۱ | | ۱۰۲,۱۳۱ | | | انتقالات سرمایه‌ای |
| | ۴,۶۳۷,۳۷۷ | | ۴,۶۳۷,۳۷۷ | | | جمع منابع غیرمالی |
| ۲,۲۱۵,۷۰۰ | | ۲,۲۱۵,۷۰۰ | | | | تشکیل سرمایه ثابت ناخالص |
| ۱,۸۷۲,۱۰۰ | | ۱,۸۷۲,۱۰۰ | | | | سرمایه‌گذاری در ساختمان |
| ۳۴۳,۶۰۰ | | ۳۴۳,۶۰۰ | | | | سرمایه‌گذاری در ماشین آلات |
| ۴۶,۵۲۶ | | ۴۶,۵۲۶ | | | | تغییر در موجودی |
| -۴۶,۴۱۸ | | -۴۶,۴۱۸ | | | | زمین و دارائی‌های نامشهود |
| ۲,۲۱۵,۸۰۷ | | ۲,۲۱۵,۸۰۷ | | | | جمع مصارف غیرمالی |
| ۲,۴۲۱,۵۳۲ | | ۲,۴۲۱,۵۳۲ | | | | خالص سرمایه‌گذاری مالی |
| | | | | | | طلا |
| | | | | | | ارز و سپرده‌های دیداری ارزی |
| | | | | | | سایر سپرده‌های ارزی |
| | | | | | | حق برداشت مخصوص |
| | | | | | | صندوق بین‌المللی پول |
| | | | | | | سایر مؤسسات بین‌المللی |
| ۱,۲۸۳,۴۱۱ | | ۱,۲۸۳,۴۱۱ | | | | پول نقد و سپرده‌های دیداری ریالی |
| ۷۸۸,۸۶۴ | | ۷۸۸,۸۶۴ | | | | سایر سپرده‌های ریالی |
| | | | | | | اوراق قرضه و اوراق مشارکت |
| | | | | | | دولت |
| | | | | | | مؤسسات بودجه‌ای |
| | | | | | | مؤسسات مالی |
| | | | | | | خانوار و سایر مؤسسات |
| | | | | | | دنیای خارج |
| | ۱۹۲,۲۳۷ | | ۱۹۲,۲۳۷ | | | سرمایه و مشارکت در شرکت‌ها |
| | | | | | | مؤسسات مالی |
| | ۱۹۲,۲۳۷ | | ۱۹۲,۲۳۷ | | | سایر واحدهای نهادی |
| | | | | | | دنیای خارج |
| | ۴۸۴,۹۷۵ | | ۴۸۴,۹۷۵ | | | وام‌های کوتاه‌مدت |
| | | | | | | دولت |
| | ۳,۷۸۵ | | ۳,۷۸۵ | | | مؤسسات بودجه‌ای |
| | ۴۸۱,۱۹۰ | | ۴۸۱,۱۹۰ | | | مؤسسات مالی |
| | | | | | | خانوار و سایر مؤسسات |
| | | | | | | دنیای خارج |
| | ۱,۵۲۶ | | ۱,۵۲۶ | | | وام‌های بلندمدت |
| | | | | | | دولت |
| | ۱۸۷ | | ۱۸۷ | | | مؤسسات بودجه‌ای |
| | ۶۶,۷۷۶ | | ۶۶,۷۷۶ | | | مؤسسات مالی |
| | ۱,۵۲۶ | | ۱,۵۲۶ | | | خانوار و سایر مؤسسات |
| | ۲,۶۶۴ | | ۲,۶۶۴ | | | دنیای خارج |
| | ۷۵۳ | | ۷۵۳ | | | سهام خانوار از بیمه و بازنشستگی |
| | | | | | | سایر مطالبات بخش غیرمالی عمومی |
| | | | | | | سایر مطالبات دولت |
| | | | | | | سایر مطالبات مؤسسات بودجه‌ای |
| ۷,۲۴۷ | ۷۱,۲۲۶ | ۷,۲۴۷ | ۷۱,۲۲۶ | | | اسناد تجاری و پیش پرداخت‌ها |
| ۷,۲۴۷ | | ۷,۲۴۷ | | | | اسناد قابل تنزیل داخلی |
| | | | | | | اسناد قابل تنزیل خارجی |
| | ۷۱,۲۲۶ | | ۷۱,۲۲۶ | | | پیش پرداخت‌ها |
| | | | | | | سایر مطالبات |
| ۱,۱۵۷,۷۹۶ | | ۱,۱۵۷,۷۹۶ | | | | داخلی - ریالی |
| ۹۸۹,۶۸۷ | | ۹۸۹,۶۸۷ | | | | داخلی - ارزی |
| ۲۷,۰۹۰ | | ۲۷,۰۹۰ | | | | خارجی |
| ۱۴۱,۰۱۹ | | ۱۴۱,۰۱۹ | | | | |
| ۳,۲۳۹,۵۹۷ | | ۳,۲۳۹,۵۹۷ | | | | کل مصارف مالی |
| | ۸۱۸,۰۶۵ | | ۸۱۸,۰۶۵ | | | کل منابع مالی |

جدول جریان وجوه کل کشور - سال ۱۳۶۷ (میلیون ریال)

خانوار و سایر مؤسسات

| خانوار و سایر مؤسسات | | خانوار و سایر | | شرکت‌های بورس | | اقلام مالی و غیرمالی |
|----------------------|-----------|---------------|-----------|---------------|-------|----------------------------------|
| مصارف | منابع | مصارف | منابع | مصارف | منابع | |
| | ۳,۱۸۱,۵۳۵ | | ۳,۱۸۱,۵۳۵ | | | پس‌انداز ناخالص |
| | ۱,۰۳۸,۳۳۵ | | ۱,۰۳۸,۳۳۵ | | | پس‌انداز خالص |
| | ۲,۱۴۳,۲۰۰ | | ۲,۱۴۳,۲۰۰ | | | استهلاک |
| | ۸۴,۴۹۱ | | ۸۴,۴۹۱ | | | انتقالات سرمایه‌ای |
| | ۳,۲۶۶,۰۲۶ | | ۳,۲۶۶,۰۲۶ | | | جمع منابع غیرمالی |
| ۲,۹۱۶,۷۰۰ | | ۲,۹۱۶,۷۰۰ | | | | تشکیل سرمایه ثابت ناخالص |
| ۱,۹۰۷,۴۰۰ | | ۱,۹۰۷,۴۰۰ | | | | سرمایه‌گذاری در ساختمان |
| ۱,۰۰۹,۳۰۰ | | ۱,۰۰۹,۳۰۰ | | | | سرمایه‌گذاری در ماشین آلات |
| -۵۵۸,۵۴۸ | | -۵۵۸,۵۴۸ | | | | تغییر در موجودی |
| -۸۲,۴۳۶ | | -۸۲,۴۳۶ | | | | زمین و دارائی‌های نامشهود |
| ۲,۲۷۵,۷۱۶ | | ۲,۲۷۵,۷۱۶ | | | | جمع مصارف غیرمالی |
| ۹۹۰,۳۰۹ | | ۹۹۰,۳۰۹ | | | | خالص سرمایه‌گذاری مالی |
| | | | | | | طلا |
| | | | | | | ارز و سپرده‌های دیداری ارزی |
| | | | | | | سایر سپرده‌های ارزی |
| | | | | | | حق برداشت مخصوص |
| | | | | | | صندوق بین‌المللی پول |
| | | | | | | سایر مؤسسات بین‌المللی |
| ۲,۵۸۷,۲۹۸ | | ۲,۵۸۷,۲۹۸ | | | | پول نقد و سپرده‌های دیداری ریالی |
| ۵۱۰,۵۶۱ | | ۵۱۰,۵۶۱ | | | | سایر سپرده‌های ریالی |
| | | | | | | اوراق قرضه و اوراق مشارکت |
| | | | | | | دولت |
| | | | | | | مؤسسات بودجه‌ای |
| | | | | | | مؤسسات مالی |
| | | | | | | خانوار و سایر مؤسسات |
| | | | | | | دنیای خارج |
| | | | | | | سرمایه و مشارکت در شرکت‌ها |
| | | | | | | مؤسسات مالی |
| | | | | | | سایر واحدهای نهادی |
| | | | | | | دنیای خارج |
| | | | | | | وام‌های کوتاه‌مدت |
| | | | | | | دولت |
| | | | | | | مؤسسات بودجه‌ای |
| | | | | | | مؤسسات مالی |
| | | | | | | خانوار و سایر مؤسسات |
| | | | | | | دنیای خارج |
| | | | | | | وام‌های بلندمدت |
| | | | | | | دولت |
| | | | | | | مؤسسات بودجه‌ای |
| | | | | | | مؤسسات مالی |
| | | | | | | خانوار و سایر مؤسسات |
| | | | | | | دنیای خارج |
| | | | | | | سهام خانوار از بیمه و بازنشستگی |
| | | | | | | سایر مطالبات بخش غیرمالی عمومی |
| | | | | | | سایر مطالبات دولت |
| | | | | | | سایر مطالبات مؤسسات بودجه‌ای |
| | | | | | | اسناد تجاری و پیش پرداخت‌ها |
| | | | | | | اسناد قابل تنزیل داخلی |
| | | | | | | اسناد قابل تنزیل خارجی |
| | | | | | | پیش پرداخت‌ها |
| | | | | | | سایر مطالبات |
| | | | | | | داخلی - ریالی |
| | | | | | | داخلی - ارزی |
| | | | | | | خارجی |
| ۳,۲۴۰,۴۳۶ | | ۳,۲۴۰,۴۳۶ | | | | کل مصارف مالی |
| ۲,۲۵۰,۱۲۷ | | ۲,۲۵۰,۱۲۷ | | | | کل منابع مالی |

جدول جریان وجوه کل کشور - سال ۱۳۶۸ (میلیون ریال)

خانوار و سایر مؤسسات

| خانوار و سایر مؤسسات | | خانوار و سایر | | شرکت‌های بورس | | اقلام مالی و غیرمالی |
|----------------------|-----------|---------------|-----------|---------------|---------|----------------------------------|
| منابع | مصارف | منابع | مصارف | منابع | مصارف | |
| ۳,۳۳۵,۲۷۷ | | ۳,۲۷۳,۸۳۸ | | ۶۱,۴۳۹ | | پس‌انداز ناخالص |
| ۶۰۵,۶۷۷ | | ۵۵۸,۶۲۲ | | ۴۷,۰۵۵ | | پس‌انداز خالص |
| ۲,۷۲۹,۶۰۰ | | ۲,۷۱۵,۲۱۶ | | ۱۴,۳۸۴ | | استهلاک |
| ۱۳۹,۶۹۷ | | ۱۳۹,۶۹۷ | | | | انتقالات سرمایه‌ای |
| ۳,۴۷۴,۹۷۴ | | ۳,۴۱۳,۵۳۵ | | ۶۱,۴۳۹ | | جمع منابع غیرمالی |
| ۳,۸۳۲,۷۰۰ | | ۳,۸۰۴,۳۵۷ | | ۲۸,۳۴۳ | | تشکیل سرمایه ثابت ناخالص |
| ۲,۲۴۷,۰۰۰ | | ۲,۳۳۷,۸۳۸ | | ۹,۱۶۲ | | سرمایه‌گذاری در ساختمان |
| ۱,۵۸۵,۷۰۰ | | ۱,۵۶۶,۵۲۰ | | ۱۹,۱۸۰ | | سرمایه‌گذاری در ماشین آلات |
| ۳۱۷,۴۵۸ | | ۲۷۵,۸۹۸ | | ۴۱,۵۶۰ | | تغییر در موجودی |
| -۱۴۲,۱۱۸ | | -۱۵۴,۵۵۹ | | ۱۲,۴۴۱ | | زمین و دارائی‌های نامشهود |
| ۴,۰۰۸,۰۴۰ | | ۳,۹۲۵,۶۹۷ | | ۸۲,۳۴۴ | | جمع مصارف غیرمالی |
| -۵۳۳,۰۶۵ | | -۵۱۲,۱۶۰ | | -۲۰,۹۰۵ | | خالص سرمایه‌گذاری مالی |
| | | | | | | طلا |
| -۷۱ | | | | -۷۱ | | ارز و سپرده‌های دیداری ارزی |
| -۱۵۳ | | | | -۱۵۳ | | سایر سپرده‌های ارزی |
| | | | | | | حق برداشت مخصوص |
| | | | | | | صندوق بین‌المللی پول |
| | | | | | | سایر مؤسسات بین‌المللی |
| ۱,۴۶۱,۰۴۱ | | ۱,۴۵۶,۶۶۹ | | ۴,۳۷۲ | | پول نقد و سپرده‌های دیداری ریالی |
| ۱,۷۷۲,۹۱۳ | | ۱,۷۶۸,۷۰۱ | | ۴,۲۱۲ | | سایر سپرده‌های ریالی |
| | | | | | | اوراق قرضه و اوراق مشارکت |
| | | | | | | دولت |
| | | | | | | مؤسسات بودجه‌ای |
| | | | | | | مؤسسات مالی |
| | | | | | | خانوار و سایر مؤسسات |
| | | | | | | دنیای خارج |
| ۳,۴۳۱ | ۴۲۹,۷۵۲ | ۴۱۵,۵۷۸ | | ۳,۴۳۱ | ۱۴,۱۷۴ | سرمایه و مشارکت در شرکت‌ها |
| | | | | | | مؤسسات مالی |
| ۳,۴۳۱ | ۴۲۹,۷۵۲ | ۴۱۵,۵۷۸ | | ۳,۴۳۱ | ۱۴,۱۷۴ | سایر واحدهای نهادی |
| | | | | | | دنیای خارج |
| -۱۴,۹۶۹ | ۲,۰۲۳,۴۲۸ | -۱۷,۷۳۲ | ۲,۰۱۳,۷۵۴ | ۲,۷۶۳ | ۹,۶۷۴ | وام‌های کوتاه‌مدت |
| | -۶۱۷ | | | | -۶۱۷ | دولت |
| | ۸,۳۹۱ | | ۸,۳۹۱ | | | مؤسسات بودجه‌ای |
| | ۲,۰۳۱,۳۰۹ | | ۲,۰۰۵,۳۶۴ | | ۲۵,۸۴۵ | مؤسسات مالی |
| -۱۴,۹۶۹ | -۱۵,۵۵۴ | -۱۷,۷۳۲ | | ۲,۷۶۳ | -۱۵,۵۵۴ | خانوار و سایر مؤسسات |
| | | | | | | دنیای خارج |
| -۶,۲۵۰ | -۶۴۴,۹۱۵ | -۷,۰۶۵ | -۶۴۸,۳۱۳ | ۸۱۵ | ۳,۳۹۹ | وام‌های بلندمدت |
| | | | | | | دولت |
| | -۶۳,۷۹۱ | | -۶۳,۸۴۱ | | ۵۰ | مؤسسات بودجه‌ای |
| | -۶۰۳,۳۷۵ | | -۶۰۹,۲۵۰ | | ۵,۹۷۵ | مؤسسات مالی |
| -۶,۲۵۰ | -۱,۷۱۶ | -۷,۰۶۵ | | ۸۱۵ | -۱,۷۱۶ | خانوار و سایر مؤسسات |
| | ۲۳,۸۶۸ | | ۲۴,۷۷۸ | | -۹۱۱ | دنیای خارج |
| ۱,۳۸۸ | | ۱,۳۸۸ | | | | سهام خانوار از بیمه و بازنشستگی |
| | | | | | | سایر مطالبات بخش غیرمالی عمومی |
| | | | | | | سایر مطالبات دولت |
| | | | | | | سایر مطالبات مؤسسات بودجه‌ای |
| ۲۱۹,۷۰۸ | ۴۵۶,۷۴۱ | ۱۵۷,۰۴۷ | ۴۱۲,۳۱۷ | ۶۲,۶۶۱ | ۴۴,۴۲۴ | اسناد تجاری و پیش پرداخت‌ها |
| ۱۵۸,۰۹۰ | ۱,۷۱۴ | ۱۵۷,۰۴۷ | | ۱,۰۴۳ | ۱,۷۱۴ | اسناد قابل تنزیل داخلی |
| -۷۷۷ | ۱۴۰,۱۴۳ | | ۱۴۱,۳۳۵ | -۷۷۷ | -۱,۰۹۳ | اسناد قابل تنزیل خارجی |
| ۶۲,۳۹۴ | ۳۱۴,۸۸۵ | | ۲۷۱,۰۸۲ | ۶۲,۳۹۴ | ۴۳,۸۰۳ | پیش پرداخت‌ها |
| ۹۴۹,۰۴۴ | ۲,۶۵۴,۱۴۲ | ۹۴۶,۴۳۰ | ۲,۶۲۴,۲۶۲ | ۲,۶۱۵ | ۲۹,۸۸۰ | سایر مطالبات |
| ۸۳۲,۳۲۲ | ۸۶۸,۱۸۵ | ۸۳۹,۸۶۹ | ۸۳۸,۹۱۴ | ۲,۴۵۳ | ۲۹,۳۷۱ | داخلی - ریالی |
| ۱۱۶,۶۳۴ | ۵,۴۳۶ | ۱۱۶,۵۶۰ | ۴,۷۷۵ | ۷۴ | ۶۶۱ | داخلی - ارزی |
| ۸۸ | ۱,۷۸۰,۵۲۱ | ۱,۷۸۰,۵۷۳ | | ۸۸ | -۵۲ | خارجی |
| ۴,۳۸۶,۰۸۴ | | ۴,۳۰۵,۴۳۸ | | ۸۰,۶۶۶ | | کل مصارف مالی |
| | ۴,۹۱۹,۱۴۹ | ۴,۸۱۷,۵۹۸ | | | ۱۰۱,۵۵۰ | کل منابع مالی |

جدول جریان وجوه کل کشور - سال ۱۳۶۹ (میلیون ریال)

خانوار و سایر مؤسسات

| خانوار و سایر مؤسسات | | خانوار و سایر | | شرکت‌های بورس | | اقلام مالی و غیرمالی |
|----------------------|-----------|---------------|-----------|---------------|--------|----------------------------------|
| مصارف | منابع | مصارف | منابع | مصارف | منابع | |
| | ۷,۴۴۴,۴۶۸ | | ۷,۴۱۰,۷۳۳ | | ۳۳,۷۳۵ | پس‌انداز ناخالص |
| | ۳,۸۵۹,۱۶۸ | | ۳,۸۴۶,۵۸۴ | | ۱۲,۵۸۵ | پس‌انداز خالص |
| | ۳,۵۸۵,۳۰۰ | | ۳,۵۶۴,۱۵۰ | | ۲۱,۱۵۰ | استهلاک |
| | ۱۴۳,۷۰۱ | | ۱۴۳,۷۰۱ | | | انتقالات سرمایه‌ای |
| | ۷,۵۸۸,۱۶۹ | | ۷,۵۵۴,۴۳۴ | | ۳۳,۷۳۵ | جمع منابع غیرمالی |
| ۵,۴۸۹,۵۰۰ | | ۵,۳۸۸,۷۰۷ | | ۱۰۰,۷۹۳ | | تشکیل سرمایه ثابت ناخالص |
| ۲,۸۸۸,۴۰۰ | | ۲,۸۷۲,۸۳۱ | | ۱۵,۵۶۹ | | سرمایه‌گذاری در ساختمان |
| ۲,۶۰۱,۱۰۰ | | ۲,۵۱۵,۸۷۶ | | ۸۵,۲۲۴ | | سرمایه‌گذاری در ماشین آلات |
| ۴,۲۶۹,۳۴۵ | | ۴,۲۰۴,۲۸۹ | | ۶۵,۰۵۷ | | تغییر در موجودی |
| -۲۲۴,۳۱۹ | | -۲۴۴,۰۶۹ | | ۱۹,۷۵۱ | | زمین و دارائی‌های نامشهود |
| ۹,۵۳۴,۵۲۷ | | ۹,۳۴۸,۹۲۷ | | ۱۸۵,۶۰۰ | | جمع مصارف غیرمالی |
| -۱,۹۴۶,۳۵۶ | | -۱,۷۹۴,۴۹۱ | | -۱۵۱,۸۶۵ | | خالص سرمایه‌گذاری مالی |
| | | | | | | طلا |
| | | | | | | ارز و سپرده‌های دیداری ارزی |
| | | | | | | سایر سپرده‌های ارزی |
| | | | | | | حق برداشت مخصوص |
| | | | | | | صندوق بین‌المللی پول |
| | | | | | | سایر مؤسسات بین‌المللی |
| ۱,۳۶۲,۵۶۶ | | ۱,۳۵۷,۷۳۶ | | ۴,۸۳۰ | | پول نقد و سپرده‌های دیداری ریالی |
| ۲,۶۷۵,۸۰۷ | | ۲,۶۶۹,۶۸۴ | | ۶,۱۲۳ | | سایر سپرده‌های ریالی |
| | | | | | | اوراق قرضه و اوراق مشارکت |
| | | | | | | دولت |
| | | | | | | مؤسسات بودجه‌ای |
| | | | | | | مؤسسات مالی |
| | | | | | | خانوار و سایر مؤسسات |
| | | | | | | دنیای خارج |
| | | | | | | سرمایه و مشارکت در شرکت‌ها |
| | | | | | | مؤسسات مالی |
| | | | | | | سایر واحدهای نهادی |
| | | | | | | دنیای خارج |
| | | | | | | وام‌های کوتاه‌مدت |
| | | | | | | دولت |
| | | | | | | مؤسسات بودجه‌ای |
| | | | | | | مؤسسات مالی |
| | | | | | | خانوار و سایر مؤسسات |
| | | | | | | دنیای خارج |
| | | | | | | وام‌های بلندمدت |
| | | | | | | دولت |
| | | | | | | مؤسسات بودجه‌ای |
| | | | | | | مؤسسات مالی |
| | | | | | | خانوار و سایر مؤسسات |
| | | | | | | دنیای خارج |
| | | | | | | سهام خانوار از بیمه و بازنشستگی |
| | | | | | | سایر مطالبات بخش غیرمالی عمومی |
| | | | | | | سایر مطالبات دولت |
| | | | | | | سایر مطالبات مؤسسات بودجه‌ای |
| | | | | | | اسناد تجاری و پیش پرداخت‌ها |
| | | | | | | اسناد قابل تنزیل داخلی |
| | | | | | | اسناد قابل تنزیل خارجی |
| | | | | | | پیش پرداخت‌ها |
| | | | | | | سایر مطالبات |
| | | | | | | داخلی - ریالی |
| | | | | | | داخلی - ارزی |
| | | | | | | خارجی |
| ۶,۲۵۳,۶۶۵ | | ۶,۲۶۸,۳۸۹ | | -۱۴,۷۲۴ | | کل مصارف مالی |
| ۸,۲۰۰,۰۲۱ | | ۸,۰۶۲,۸۸۰ | | ۱۳۷,۱۴۱ | | کل منابع مالی |

جدول جریان وجوه کل کشور - سال ۱۳۷۰ (میلیون ریال)

خانوار و سایر مؤسسات

| خانوار و سایر مؤسسات | | خانوار و سایر | | شرکت‌های بورس | | اقلام مالی و غیرمالی |
|----------------------|------------|---------------|------------|---------------|---------|----------------------------------|
| مصارف | منابع | مصارف | منابع | مصارف | منابع | |
| | ۱۱,۴۰۰,۳۸۶ | | ۱۱,۰۹۶,۸۱۶ | | ۳۰۳,۵۶۹ | پس‌انداز ناخالص |
| | ۶,۰۰۰,۹۸۶ | | ۵,۷۲۹,۲۶۸ | | ۲۷۱,۷۱۷ | پس‌انداز خالص |
| | ۵,۳۹۹,۴۰۰ | | ۵,۳۶۷,۵۴۸ | | ۳۱,۸۵۲ | استهلاک |
| | ۲۲۶,۳۰۰ | | ۲۲۶,۳۰۰ | | | انتقالات سرمایه‌ای |
| | ۱۱,۶۲۶,۶۸۵ | | ۱۱,۳۲۳,۱۱۶ | | ۳۰۳,۵۶۹ | جمع منابع غیرمالی |
| ۱۱,۴۶۲,۹۰۰ | | ۱۱,۲۱۸,۹۳۹ | | ۲۴۳,۹۶۱ | | تشکیل سرمایه ثابت ناخالص |
| ۴,۸۰۸,۰۰۰ | | ۴,۷۸۲,۰۸۴ | | ۲۵,۹۱۶ | | سرمایه‌گذاری در ساختمان |
| ۶,۶۵۴,۹۰۰ | | ۶,۴۳۶,۸۵۵ | | ۲۱۸,۰۴۵ | | سرمایه‌گذاری در ماشین آلات |
| ۶,۴۴۸,۰۶۷ | | ۶,۳۴۹,۸۱۱ | | ۹۸,۲۵۶ | | تغییر در موجودی |
| -۴۰۹,۱۱۲ | | -۴۴۵,۱۳۳ | | ۳۶,۰۲۱ | | زمین و دارائی‌های نامشهود |
| ۱۷,۵۰۱,۸۵۵ | | ۱۷,۱۲۳,۶۱۶ | | ۳۷۸,۲۳۸ | | جمع مصارف غیرمالی |
| -۵,۸۷۵,۱۶۹ | | -۵,۸۰۰,۵۰۰ | | -۷۴,۶۶۹ | | خالص سرمایه‌گذاری مالی |
| | | | | | | طلا |
| | | | | | | ارز و سپرده‌های دیداری ارزی |
| | | | | | | سایر سپرده‌های ارزی |
| | | | | | | حق برداشت مخصوص |
| | | | | | | صندوق بین‌المللی پول |
| | | | | | | سایر مؤسسات بین‌المللی |
| | | | | | | پول نقد و سپرده‌های دیداری ریالی |
| | | | | | | سایر سپرده‌های ریالی |
| | | | | | | اوراق قرضه و اوراق مشارکت |
| | | | | | | دولت |
| | | | | | | مؤسسات بودجه‌ای |
| | | | | | | مؤسسات مالی |
| | | | | | | خانوار و سایر مؤسسات |
| | | | | | | دنیای خارج |
| | | | | | | سرمایه و مشارکت در شرکت‌ها |
| | | | | | | مؤسسات مالی |
| | | | | | | سایر واحدهای نهادی |
| | | | | | | دنیای خارج |
| | | | | | | وام‌های کوتاه‌مدت |
| | | | | | | دولت |
| | | | | | | مؤسسات بودجه‌ای |
| | | | | | | مؤسسات مالی |
| | | | | | | خانوار و سایر مؤسسات |
| | | | | | | دنیای خارج |
| | | | | | | وام‌های بلندمدت |
| | | | | | | دولت |
| | | | | | | مؤسسات بودجه‌ای |
| | | | | | | مؤسسات مالی |
| | | | | | | خانوار و سایر مؤسسات |
| | | | | | | دنیای خارج |
| | | | | | | سهم خانوار از بیمه و بازنشستگی |
| | | | | | | سایر مطالبات بخش غیرمالی عمومی |
| | | | | | | سایر مطالبات دولت |
| | | | | | | سایر مطالبات مؤسسات بودجه‌ای |
| | | | | | | اسناد تجاری و پیش پرداخت‌ها |
| | | | | | | اسناد قابل تنزیل داخلی |
| | | | | | | اسناد قابل تنزیل خارجی |
| | | | | | | پیش پرداخت‌ها |
| | | | | | | سایر مطالبات |
| | | | | | | داخلی - ریالی |
| | | | | | | داخلی - ارزی |
| | | | | | | خارجی |
| ۶۶۶,۴۹۰ | | ۶۴۴,۲۲۹ | | ۲۲,۲۶۰ | | کل مصارف مالی |
| ۶,۵۴۱,۶۵۹ | | ۶,۴۴۴,۷۳۰ | | ۹۶,۹۲۹ | | کل منابع مالی |

جدول جریان وجوه کل کشور - سال ۱۳۷۱ (میلیون ریال)

خانوار و سایر مؤسسات

| خانوار و سایر مؤسسات | | خانوار و سایر | | شرکت‌های بورس | | اقلام مالی و غیرمالی |
|----------------------|------------|---------------|------------|---------------|-----------|----------------------------------|
| مصارف | منابع | مصارف | منابع | مصارف | منابع | |
| | ۱۴,۷۵۰,۸۸۵ | | ۱۳,۶۹۴,۶۱۹ | | ۱,۰۵۶,۲۶۶ | پس‌انداز ناخالص |
| | ۷,۹۳۴,۴۸۵ | | ۶,۹۱۸,۴۳۰ | | ۱,۰۱۶,۰۵۵ | پس‌انداز خالص |
| | ۶,۸۱۶,۴۰۰ | | ۶,۷۷۶,۱۸۹ | | ۴۰,۲۱۱ | استهلاک |
| | ۲۷۸,۵۶۷ | | ۲۷۸,۵۶۷ | | | انتقالات سرمایه‌ای |
| | ۱۵,۰۲۹,۴۵۲ | | ۱۳,۹۷۳,۱۸۶ | | ۱,۰۵۶,۲۶۶ | جمع منابع غیرمالی |
| ۱۳,۳۹۳,۴۰۰ | | ۱۳,۱۱۲,۳۳۵ | | ۲۸۱,۰۶۵ | | تشکیل سرمایه ثابت ناخالص |
| ۵,۷۶۳,۲۰۰ | | ۵,۷۳۲,۱۳۵ | | ۳۱,۰۶۵ | | سرمایه‌گذاری در ساختمان |
| ۷,۶۳۰,۲۰۰ | | ۷,۳۸۰,۲۰۰ | | ۲۵۰,۰۰۰ | | سرمایه‌گذاری در ماشین آلات |
| ۸,۴۳۰,۲۰۸ | | ۸,۳۰۱,۷۴۷ | | ۱۲۸,۴۶۰ | | تغییر در موجودی |
| -۱,۰۸۷,۹۸۹ | | -۱,۱۸۳,۷۸۳ | | ۹۵,۷۹۴ | | زمین و دارائی‌های نامشهود |
| ۲۰,۷۳۵,۶۱۸ | | ۲۰,۲۳۰,۲۹۹ | | ۵۰۵,۳۱۹ | | جمع مصارف غیرمالی |
| -۵,۷۰۶,۱۶۶ | | -۶,۲۵۷,۱۱۳ | | ۵۵۰,۹۴۷ | | خالص سرمایه‌گذاری مالی |
| | | | | | | طلا |
| | | | | | | ارز و سپرده‌های دیداری ارزی |
| | | | | | | سایر سپرده‌های ارزی |
| | | | | | | حق برداشت مخصوص |
| | | | | | | صندوق بین‌المللی پول |
| | | | | | | سایر مؤسسات بین‌المللی |
| | | | | | | پول نقد و سپرده‌های دیداری ریالی |
| | | | | | | سایر سپرده‌های ریالی |
| | | | | | | اوراق قرضه و اوراق مشارکت |
| | | | | | | دولت |
| | | | | | | مؤسسات بودجه‌ای |
| | | | | | | مؤسسات مالی |
| | | | | | | خانوار و سایر مؤسسات |
| | | | | | | دنیای خارج |
| | | | | | | سرمایه و مشارکت در شرکت‌ها |
| | | | | | | مؤسسات مالی |
| | | | | | | سایر واحدهای نهادی |
| | | | | | | دنیای خارج |
| | | | | | | وام‌های کوتاه‌مدت |
| | | | | | | دولت |
| | | | | | | مؤسسات بودجه‌ای |
| | | | | | | مؤسسات مالی |
| | | | | | | خانوار و سایر مؤسسات |
| | | | | | | دنیای خارج |
| | | | | | | وام‌های بلندمدت |
| | | | | | | دولت |
| | | | | | | مؤسسات بودجه‌ای |
| | | | | | | مؤسسات مالی |
| | | | | | | خانوار و سایر مؤسسات |
| | | | | | | دنیای خارج |
| | | | | | | سهام خانوار از بیمه و بازنشستگی |
| | | | | | | سایر مطالبات بخش غیرمالی عمومی |
| | | | | | | سایر مطالبات دولت |
| | | | | | | سایر مطالبات مؤسسات بودجه‌ای |
| | | | | | | اسناد تجاری و پیش پرداخت‌ها |
| | | | | | | اسناد قابل تنزیل داخلی |
| | | | | | | اسناد قابل تنزیل خارجی |
| | | | | | | پیش پرداخت‌ها |
| | | | | | | سایر مطالبات |
| | | | | | | داخلی - ریالی |
| | | | | | | داخلی - ارزی |
| | | | | | | خارجی |
| ۱۱,۷۸۳,۷۰۲ | | ۱۱,۸۲۹,۳۰۳ | | -۴۵,۶۰۱ | | کل مصارف مالی |
| ۱۷,۴۸۹,۸۶۸ | | ۱۸,۰۸۶,۴۱۷ | | -۵۹۶,۵۴۸ | | کل منابع مالی |

جدول جریان وجوه کل کشور - سال ۱۳۷۲ (میلیون ریال)

خانوار و سایر مؤسسات

| خانوار و سایر مؤسسات | | خانوار و سایر | | شرکت‌های بورس | | اقلام مالی و غیرمالی |
|----------------------|------------|---------------|------------|---------------|---------|----------------------------------|
| منابع | مصارف | منابع | مصارف | منابع | مصارف | |
| ۳۰,۴۰۷,۴۰۹ | | ۳۰,۲۵۰,۰۳۸ | | ۱۵۷,۲۷۲ | | پس‌انداز ناخالص |
| ۲۵,۶۹۱,۰۰۹ | | ۲۵,۵۷۵,۶۹۴ | | ۱۱۵,۳۱۶ | | پس‌انداز خالص |
| ۴,۷۱۶,۴۰۰ | | ۴,۶۷۴,۳۴۴ | | ۴۲,۰۵۶ | | استهلاک |
| ۴۴۵,۹۴۱ | | ۴۴۵,۹۴۱ | | | | انتقالات سرمایه‌ای |
| ۳۰,۸۵۳,۳۵۰ | | ۳۰,۶۹۵,۹۷۸ | | ۱۵۷,۲۷۲ | | جمع منابع غیرمالی |
| ۱۱,۸۲۵,۱۰۰ | ۱۱,۶۳۲,۷۶۹ | | | ۱۹۲,۳۳۱ | | تشکیل سرمایه ثابت ناخالص |
| ۶,۵۶۲,۷۰۰ | ۶,۴۹۸,۴۹۸ | | | ۶۴,۲۰۲ | | سرمایه‌گذاری در ساختمان |
| ۵,۲۶۲,۴۰۰ | ۵,۱۳۴,۲۷۱ | | | ۱۲۸,۱۲۹ | | سرمایه‌گذاری در ماشین آلات |
| ۷,۲۲۵,۸۲۸ | ۷,۱۴۲,۹۲۳ | | | ۸۲,۹۰۶ | | تغییر در موجودی |
| -۱,۳۷۴,۶۴۶ | -۱,۳۷۰,۰۴۷ | | | -۴,۵۹۹ | | زمین و دارائی‌های نامشهود |
| ۱۷,۶۷۶,۲۸۳ | ۱۷,۴۰۵,۶۴۵ | | | ۲۷۰,۶۳۸ | | جمع مصارف غیرمالی |
| ۱۳,۱۷۷,۰۶۶ | ۱۳,۲۹۰,۳۳۳ | | | -۱۱۳,۲۶۶ | | خالص سرمایه‌گذاری مالی |
| ۲۴,۵۲۸ | | | | ۲۴,۵۲۸ | | طلا |
| ۱۸۱ | | | | ۱۸۱ | | ارز و سپرده‌های دیداری ارزی |
| | | | | | | سایر سپرده‌های ارزی |
| | | | | | | حق برداشت مخصوص |
| | | | | | | صندوق بین‌المللی پول |
| | | | | | | سایر مؤسسات بین‌المللی |
| ۵,۴۲۹,۴۹۷ | ۵,۳۷۹,۸۹۷ | | | ۴۹,۵۹۹ | | پول نقد و سپرده‌های دیداری ریالی |
| ۵,۶۷۰,۰۹۰ | ۵,۶۲۵,۶۶۵ | | | ۴۴,۴۲۵ | | سایر سپرده‌های ریالی |
| | | | | | | اوراق قرضه و اوراق مشارکت |
| | | | | | | دولت |
| | | | | | | مؤسسات بودجه‌ای |
| | | | | | | مؤسسات مالی |
| | | | | | | خانوار و سایر مؤسسات |
| | | | | | | دنیای خارج |
| ۶۲,۷۳۹ | ۱,۸۲۴,۲۲۰ | ۱,۷۸۲,۸۱۴ | | ۶۲,۷۳۹ | ۴۱,۴۰۶ | سرمایه و مشارکت در شرکت‌ها |
| | | | | | | مؤسسات مالی |
| ۶۲,۶۸۹ | ۱,۸۲۴,۲۲۰ | ۱,۷۸۲,۸۱۴ | | ۶۲,۶۸۹ | ۴۱,۴۰۶ | سایر واحدهای نهادی |
| ۵۰ | | | | ۵۰ | | دنیای خارج |
| ۱۱۷,۰۶۷ | -۱,۱۲۰,۶۰۶ | ۱۱۱,۶۵۸ | -۱,۱۷۶,۳۰۷ | ۵,۴۰۹ | ۵۵,۷۰۱ | وام‌های کوتاه‌مدت |
| | -۱۰,۰۷۲ | | | | -۱۰,۰۷۲ | دولت |
| | ۳۴۴,۵۴۳ | | ۳۲۸,۴۳۳ | | ۱۶,۱۱۰ | مؤسسات بودجه‌ای |
| | -۱,۴۶۸,۳۷۰ | | -۱,۵۰۴,۷۴۰ | | ۳۶,۳۷۰ | مؤسسات مالی |
| ۱۱۷,۰۶۷ | ۴,۲۹۳ | ۱۱۱,۶۵۸ | | ۵,۴۰۹ | ۴,۲۹۳ | خانوار و سایر مؤسسات |
| | | | | | | دنیای خارج |
| ۳۰,۱۱۶ | ۱۴,۱۷۲,۵۳۸ | ۲۸,۶۷۷ | ۱۴,۰۳۵,۵۱۴ | ۱,۴۴۰ | ۱۳۷,۰۲۵ | وام‌های بلندمدت |
| | ۳,۵۴۵ | | | | ۳,۵۴۵ | دولت |
| | ۲۹۳,۶۵۶ | | ۲۷۱,۷۶۵ | | ۲۱,۸۹۰ | مؤسسات بودجه‌ای |
| | ۱۳,۸۷۲,۱۴۳ | | ۱۳,۷۶۵,۳۹۵ | | ۱۰۶,۷۴۸ | مؤسسات مالی |
| ۳۰,۱۱۶ | ۱۷۳ | ۲۸,۶۷۷ | | ۱,۴۴۰ | ۱۷۳ | خانوار و سایر مؤسسات |
| | ۳۰,۲۲ | | -۱,۶۴۶ | | ۴,۶۶۹ | دنیای خارج |
| ۳۴,۲۹۴ | | ۳۴,۲۹۴ | | | | سهام خانوار از بیمه و بازنشستگی |
| ۲۲,۹۱۹ | ۱۳۴,۲۷۶ | | | ۲۲,۹۲۰ | ۱۳۴,۲۷۶ | سایر مطالبات بخش غیرمالی عمومی |
| ۷,۵۲۶ | ۷۹,۳۳۶ | | | ۷,۵۲۶ | ۷۹,۳۳۶ | سایر مطالبات دولت |
| ۱۵,۳۹۳ | ۵۵,۰۴۱ | | | ۱۵,۳۹۳ | ۵۵,۰۴۱ | سایر مطالبات مؤسسات بودجه‌ای |
| ۲۰,۹۳,۷۳۰ | ۹,۶۲۱,۶۷۲ | ۱,۹۱۴,۳۲۶ | ۹,۵۷۰,۲۶۱ | ۱۷۹,۴۰۴ | ۵۱,۴۱۱ | اسناد تجاری و پیش پرداخت‌ها |
| ۱,۹۸۷,۱۶۴ | ۲۸,۱۲۶ | ۱,۹۱۴,۳۲۶ | | ۷۲,۸۳۷ | ۲۸,۱۲۶ | اسناد قابل تنزیل داخلی |
| ۹۳,۶۶۴ | ۹,۱۳۳,۲۵۷ | | ۹,۱۳۲,۱۴۵ | ۹۳,۶۶۴ | ۱,۱۱۲ | اسناد قابل تنزیل خارجی |
| ۱۲,۹۰۲ | ۴۶۰,۳۸۹ | | ۴۳۸,۱۱۷ | ۱۲,۹۰۲ | ۲۲,۱۷۲ | پیش پرداخت‌ها |
| ۲۷,۹۶۳,۴۰۸ | ۳,۶۳۹,۴۰۱ | ۲۷,۸۳۲,۰۰۰ | ۳,۴۲۳,۹۰۲ | ۱۳۱,۴۰۸ | ۲۱۵,۵۰۰ | سایر مطالبات |
| ۴,۵۱۷,۸۲۰ | ۳,۶۳۰,۷۵۲ | ۴,۴۴۶,۵۰۹ | ۳,۴۲۳,۹۰۲ | ۷۱,۳۱۱ | ۲۰۶,۸۵۰ | داخلی - ریالی |
| ۱,۳۰۰,۲۸۷ | | ۱,۲۴۸,۶۱۸ | | ۵۱,۶۶۸ | | داخلی - ارزی |
| ۲۲,۱۴۵,۳۰۱ | ۸,۶۵۰ | ۲۲,۱۴۶,۸۱۳ | | ۸,۴۲۸ | ۸,۶۵۰ | خارجی |
| ۴۱,۴۴۸,۵۶۸ | | ۴۰,۹۲۶,۵۱۷ | | ۵۲۲,۰۵۲ | | کل مصارف مالی |
| | ۲۸,۲۷۱,۵۰۲ | | ۲۷,۶۳۶,۱۸۴ | | ۶۳۵,۳۱۸ | کل منابع مالی |

جدول جریان وجوه کل کشور - سال ۱۳۷۳ (میلیون ریال)

خانوار و سایر مؤسسات

| خانوار و سایر مؤسسات | | خانوار و سایر | | شرکت‌های بورس | | اقلام مالی و غیرمالی |
|----------------------|-------------|---------------|-------------|---------------|-----------|----------------------------------|
| مصارف | منابع | مصارف | منابع | مصارف | منابع | |
| | ۲۹,۵۲۲,۱۱۹ | | ۲۹,۲۷۳,۹۸۹ | | ۲۴۸,۱۳۱ | پس‌انداز ناخالص |
| | ۱۹,۶۳۹,۹۱۹ | | ۱۹,۴۹۴,۰۶۹ | | ۱۴۵,۸۵۱ | پس‌انداز خالص |
| | ۹,۸۸۲,۲۰۰ | | ۹,۷۷۹,۹۲۰ | | ۱۰۲,۲۸۰ | استهلاک |
| | ۳۵۶,۶۰۰ | | ۳۵۶,۶۰۰ | | | انتقالات سرمایه‌ای |
| | ۲۹,۸۷۸,۷۱۹ | | ۲۹,۶۳۰,۵۸۹ | | ۲۴۸,۱۳۱ | جمع منابع غیرمالی |
| ۱۳,۸۴۹,۳۰۰ | | ۱۳,۰۱۵,۸۰۰ | | ۸۳۳,۵۰۰ | | تشکیل سرمایه ثابت ناخالص |
| ۷,۷۰۶,۳۰۰ | | ۷,۳۶۸,۸۲۹ | | ۳۳۷,۴۷۱ | | سرمایه‌گذاری در ساختمان |
| ۶,۱۴۳,۰۰۰ | | ۵,۶۴۶,۹۷۱ | | ۴۹۶,۰۲۹ | | سرمایه‌گذاری در ماشین آلات |
| -۸۵۸,۷۰۶ | | -۱,۴۲۰,۹۱۱ | | ۵۶۲,۳۰۵ | | تغییر در موجودی |
| -۱,۵۹۴,۲۸۳ | | -۱,۶۰۷,۱۸۰ | | ۱۲,۸۹۸ | | زمین و دارائی‌های نامشهود |
| ۱۱,۳۹۶,۳۱۲ | | ۹,۹۸۷,۷۰۹ | | ۱,۴۰۸,۶۰۳ | | جمع مصارف غیرمالی |
| ۱۸,۴۸۲,۴۰۸ | | ۱۹,۶۴۲,۸۸۰ | | -۱,۱۶۰,۴۷۲ | | خالص سرمایه‌گذاری مالی |
| | | | | | | طلا |
| ۲۰,۳۸۱ | | | | ۲۰,۳۸۱ | | ارز و سپرده‌های دیداری ارزی |
| ۱۱۰ | | | | ۱۱۰ | | سایر سپرده‌های ارزی |
| | | | | | | حق برداشت مخصوص |
| | | | | | | صندوق بین‌المللی پول |
| | | | | | | سایر مؤسسات بین‌المللی |
| ۵,۱۹۲,۰۹۶ | | ۵,۰۹۲,۴۰۹ | | ۹۹,۶۸۶ | | پول نقد و سپرده‌های دیداری ریالی |
| ۳,۵۱۵,۵۲۱ | | ۳,۴۲۱,۳۸۱ | | ۸۴,۱۴۰ | | سایر سپرده‌های ریالی |
| ۳۵,۰۰۰ | | ۳۵,۰۰۰ | | | | اوراق قرضه و اوراق مشارکت |
| ۳۵,۰۰۰ | | ۳۵,۰۰۰ | | | | دولت |
| | | | | | | مؤسسات بودجه‌ای |
| | | | | | | مؤسسات مالی |
| | | | | | | خانوار و سایر مؤسسات |
| | | | | | | دنیای خارج |
| ۳۶۱,۵۰۹ | ۱,۶۰۳,۲۴۷ | ۳,۴۹۸ | ۱,۲۹۵,۴۲۲ | ۳۵۸,۰۱۲ | ۳۰۷,۸۲۵ | سرمایه و مشارکت در شرکت‌ها |
| | | | | | | مؤسسات مالی |
| ۳۵۷,۷۹۱ | ۱,۶۰۳,۲۴۷ | | ۱,۲۹۵,۴۲۲ | ۳۵۷,۷۹۱ | ۳۰۷,۸۲۵ | سایر واحدهای نهادی |
| ۳,۷۱۹ | | ۳,۴۹۸ | | ۲۲۱ | | دنیای خارج |
| -۲۲,۴۷۸ | ۵,۶۴۸,۹۲۸ | -۱۰,۵۱۷ | ۵,۶۰۱,۶۶۶ | -۱۱,۹۶۱ | ۴۷,۲۶۲ | وام‌های کوتاه‌مدت |
| | ۴۷ | | | | ۴۷ | دولت |
| | ۳۷۱,۱۸۰ | | ۳۶۶,۳۵۳ | | ۴,۸۲۷ | مؤسسات بودجه‌ای |
| | ۵,۲۷۶,۶۶۸ | | ۵,۲۳۵,۳۱۴ | | ۴۱,۳۵۴ | مؤسسات مالی |
| -۲۲,۴۷۸ | ۱,۰۳۴ | -۱۰,۵۱۷ | | -۱۱,۹۶۱ | ۱,۰۳۴ | خانوار و سایر مؤسسات |
| | | | | | | دنیای خارج |
| -۱۶,۹۱۶ | -۵۰,۳۶ | ۱۴,۶۱۸ | -۱۰۳,۸۵۹ | -۳۱,۵۳۴ | ۹۸,۸۲۲ | وام‌های بلندمدت |
| | ۳۰,۱۱ | | | | ۳۰,۱۱ | دولت |
| | ۲,۳۷۷,۷۸۷ | | ۲,۳۷۰,۲۱۲ | | ۷,۵۷۵ | مؤسسات بودجه‌ای |
| | -۲,۳۸۷,۷۷۹ | | -۲,۴۷۴,۰۷۱ | | ۸۶,۲۹۲ | مؤسسات مالی |
| -۱۶,۹۱۶ | ۱۲۱ | ۱۴,۶۱۸ | | -۳۱,۵۳۴ | ۱۲۱ | خانوار و سایر مؤسسات |
| | ۱,۸۲۳ | | | | ۱,۸۲۳ | دنیای خارج |
| ۱۴,۹۱۶ | | ۱۴,۹۱۶ | | | | سهام خانوار از بیمه و بازنشستگی |
| ۵۶,۳۳۸ | ۱۹۴,۵۵۹ | | | ۵۶,۳۳۸ | ۱۹۴,۵۵۹ | سایر مطالبات بخش غیرمالی عمومی |
| ۱۸,۴۲۰ | ۱۸۵,۸۱۱ | | | ۱۸,۴۲۰ | ۱۸۵,۸۱۱ | سایر مطالبات دولت |
| ۳۷,۹۱۸ | ۸,۷۴۸ | | | ۳۷,۹۱۸ | ۸,۷۴۸ | سایر مطالبات مؤسسات بودجه‌ای |
| ۲,۱۸۱,۲۸۹ | -۱۶,۴۷۶,۲۷۵ | ۱,۸۲۱,۹۵۳ | -۱۶,۴۹۷,۹۸۴ | ۳۵۹,۳۳۶ | ۲۱,۷۰۹ | اسناد تجاری و پیش پرداخت‌ها |
| ۲۰,۱۴,۹۳۶ | ۲۱,۲۷۷ | ۱,۸۲۱,۹۵۳ | | ۱۹۲,۹۸۳ | ۲۱,۲۷۷ | اسناد قابل تنزیل داخلی |
| ۱۶۶,۳۵۳ | -۱۶,۴۰۵,۳۸۶ | | -۱۶,۴۰۵,۳۸۶ | ۱۶۶,۳۵۳ | ۴۳۲ | اسناد قابل تنزیل خارجی |
| | -۹۲,۱۶۶ | | -۹۲,۱۶۶ | | | پیش پرداخت‌ها |
| -۱۱۹,۳۱۳ | ۱,۷۷۰,۶۲۱ | -۴۶۵,۱۳۲ | | ۳۴۵,۸۱۹ | ۱,۷۷۰,۶۲۱ | سایر مطالبات |
| -۲۲,۴۷۸,۶۰۹ | ۱,۷۶۸,۶۷۹ | -۲۲,۷۵۰,۴۷۷ | | ۲۷۱,۸۶۸ | ۱,۷۶۸,۶۷۹ | داخلی - ریالی |
| ۱,۸۵۳,۷۹۵ | | ۱,۷۹۷,۲۲۳ | | ۵۶,۵۷۲ | | داخلی - ارزی |
| ۲۰,۵۰۵,۵۰۱ | ۱,۹۴۲ | ۲۰,۴۸۸,۱۲۲ | | ۱۷,۳۷۹ | ۱,۹۴۲ | خارجی |
| ۱۱,۲۱۸,۴۵۲ | | ۹,۹۳۸,۱۲۵ | | ۱,۲۸۰,۳۲۷ | | کل مصارف مالی |
| | -۷,۲۶۳,۹۵۶ | | -۹,۷۰۴,۷۵۴ | | ۲,۴۴۰,۷۹۹ | کل منابع مالی |

جدول جریان وجوه کل کشور - سال ۱۳۷۴ (میلیون ریال)

خانوار و سایر مؤسسات

| خانوار و سایر مؤسسات | | خانوار و سایر | | شرکت‌های بورس | | اقلام مالی و غیرمالی |
|----------------------|------------|---------------|------------|---------------|-----------|----------------------------------|
| مصارف | منابع | مصارف | منابع | مصارف | منابع | |
| | ۴۷,۶۰۱,۶۴۷ | | ۴۷,۴۲۸,۳۱۹ | | ۱۷۳,۳۲۸ | پس‌انداز ناخالص |
| | ۳۲,۵۸۱,۲۴۷ | | ۳۲,۵۲۴,۶۸۲ | | ۵۶,۵۶۵ | پس‌انداز خالص |
| | ۱۵,۰۲۰,۴۰۰ | | ۱۴,۹۰۳,۶۳۷ | | ۱۱۶,۷۶۳ | استهلاک |
| | ۵۱۱,۸۰۰ | | ۵۱۱,۸۰۰ | | | انتقالات سرمایه‌ای |
| | ۴۸,۱۱۳,۴۴۷ | | ۴۷,۹۴۰,۱۱۹ | | ۱۷۳,۳۲۸ | جمع منابع غیرمالی |
| ۱۹,۵۸۵,۱۰۰ | | ۱۹,۱۳۰,۵۶۷ | | ۴۵۴,۵۳۳ | | تشکیل سرمایه ثابت ناخالص |
| ۱۰,۳۹۰,۶۰۰ | | ۱۰,۱۰۶,۵۶۷ | | ۱۸۴,۰۳۳ | | سرمایه‌گذاری در ساختمان |
| ۹,۳۹۴,۵۰۰ | | ۹,۰۲۴,۰۰۰ | | ۲۷۰,۵۰۰ | | سرمایه‌گذاری در ماشین آلات |
| ۱۲,۲۹۳,۹۷۳ | | ۱۱,۴۳۵,۸۲۴ | | ۸۵۸,۱۴۹ | | تغییر در موجودی |
| -۱,۱۰۹,۷۴۷ | | -۱,۱۲۲,۱۹۸ | | ۱۲,۴۵۱ | | زمین و دارائی‌های نامشهود |
| ۳۰,۷۶۹,۳۲۶ | | ۳۹,۴۴۴,۱۹۳ | | ۱,۳۲۵,۱۳۴ | | جمع مصارف غیرمالی |
| ۱۷,۳۴۴,۱۲۱ | | ۱۸,۴۹۵,۹۲۶ | | -۱,۱۵۱,۸۰۵ | | خالص سرمایه‌گذاری مالی |
| | | | | | | طلا |
| ۱,۶۰۹ | | | | ۱,۶۰۹ | | ارز و سپرده‌های دیداری ارزی |
| ۹ | | | | ۹ | | سایر سپرده‌های ارزی |
| | | | | | | حق برداشت مخصوص |
| | | | | | | صندوق بین‌المللی پول |
| | | | | | | سایر مؤسسات بین‌المللی |
| ۸,۳۳۲,۷۸۱ | | ۸,۳۲۴,۹۱۲ | | ۷,۸۶۹ | | پول نقد و سپرده‌های دیداری ریالی |
| ۵,۲۳۴,۳۰۸ | | ۵,۲۳۷,۶۶۶ | | ۶,۶۴۲ | | سایر سپرده‌های ریالی |
| ۱۵۰,۰۰۰ | | ۱۵۰,۰۰۰ | | | | اوراق قرضه و اوراق مشارکت |
| ۱۵۰,۰۰۰ | | ۱۵۰,۰۰۰ | | | | دولت |
| | | | | | | مؤسسات بودجه‌ای |
| | | | | | | مؤسسات مالی |
| | | | | | | خانوار و سایر مؤسسات |
| | | | | | | دنیای خارج |
| ۶۸۱,۲۹۵ | ۲,۵۹۰,۴۳۴ | ۲۹,۷۰۸ | ۱,۶۳۸,۳۲۴ | ۶۵۱,۵۸۸ | ۹۵۲,۱۱۱ | سرمایه و مشارکت در شرکت‌ها |
| | | | | | | مؤسسات مالی |
| ۶۵۱,۱۸۶ | ۲,۵۹۰,۴۳۴ | | ۱,۶۳۸,۳۲۴ | ۶۵۱,۱۸۶ | ۹۵۲,۱۱۱ | سایر واحدهای نهادی |
| ۳۰,۱۰۹ | | ۲۹,۷۰۸ | | ۴۰۲ | | دنیای خارج |
| -۲۹,۴۷۷ | ۲,۵۸۸,۹۰۶ | -۲۹,۴۷۷ | ۲,۵۶۵,۸۱۳ | | ۲۳,۰۹۳ | وام‌های کوتاه‌مدت |
| | ۲۳ | | | | ۲۳ | دولت |
| | ۶۸,۰۸۹ | | ۶۵,۷۳۰ | | ۲,۳۵۹ | مؤسسات بودجه‌ای |
| | ۲,۵۲۰,۲۸۹ | | ۲,۵۰۰,۰۸۳ | | ۲۰,۲۰۶ | مؤسسات مالی |
| -۲۹,۴۷۷ | ۵۰۵ | -۲۹,۴۷۷ | | | ۵۰۵ | خانوار و سایر مؤسسات |
| | | | | | | دنیای خارج |
| -۲۰,۴۹۵ | ۷,۲۳۳,۹۸۲ | -۱۲۰,۳۵۳ | ۷,۲۲۵,۶۹۵ | ۹۹,۸۵۸ | ۴۸,۲۸۷ | وام‌های بلندمدت |
| | ۱,۴۷۱ | | | | ۱,۴۷۱ | دولت |
| | ۲,۱۵۳,۰۰۵ | | ۲,۱۴۹,۳۰۴ | | ۳,۷۰۱ | مؤسسات بودجه‌ای |
| | ۵,۱۰۶,۳۲۳ | | ۵,۰۶۴,۱۵۹ | | ۴۲,۱۶۴ | مؤسسات مالی |
| -۲۰,۴۹۵ | ۵۹ | -۱۲۰,۳۵۳ | | ۹۹,۸۵۸ | ۵۹ | خانوار و سایر مؤسسات |
| | ۱۳,۱۲۳ | | ۱۲,۲۳۳ | | ۸۹۱ | دنیای خارج |
| ۱۸,۶۰۹ | | ۱۸,۶۰۹ | | | | سهام خانوار از بیمه و بازنشستگی |
| ۵۵,۴۱۳ | ۳۲۴,۷۳۴ | | | ۵۵,۴۱۳ | ۳۲۴,۷۳۴ | سایر مطالبات بخش غیرمالی عمومی |
| ۱۷,۷۳۳ | ۲۳۳,۹۷۰ | | | ۱۷,۷۳۳ | ۲۳۳,۹۷۰ | سایر مطالبات دولت |
| ۳۷,۶۸۰ | ۹۰,۷۶۴ | | | ۳۷,۶۸۰ | ۹۰,۷۶۴ | سایر مطالبات مؤسسات بودجه‌ای |
| ۳,۴۷۳,۸۸۱ | ۵,۵۳۱,۵۳۷ | ۲,۸۹۲,۵۸۲ | ۵,۳۰۶,۳۰۴ | ۵۸۱,۲۹۹ | ۲۲۵,۳۳۳ | اسناد تجاری و پیش پرداخت‌ها |
| ۳,۲۱۹,۹۶۰ | ۲۲۰,۷۴۹ | ۲,۸۹۲,۵۸۲ | | ۳۲۷,۳۷۸ | ۲۲۰,۷۴۹ | اسناد قابل تنزیل داخلی |
| ۲۵۳,۹۲۱ | -۲,۷۴۲,۶۸۹ | | -۳,۷۴۷,۱۷۳ | ۲۵۳,۹۲۱ | ۴,۴۸۴ | اسناد قابل تنزیل خارجی |
| | ۹۰,۵۳,۴۷۸ | | ۹۰,۵۳,۴۷۸ | | | پیش پرداخت‌ها |
| ۱۹,۰۲۵,۸۵۰ | ۱,۲۷۰,۰۶۷ | ۱۸,۷۳۸,۴۱۷ | | ۲۸۷,۴۳۳ | ۱,۲۷۰,۰۶۷ | سایر مطالبات |
| ۴,۷۴۸,۰۴۹ | ۱,۲۴۹,۹۱۶ | ۴,۴۷۷,۸۸۶ | | ۲۷۰,۱۶۳ | ۱,۲۴۹,۹۱۶ | داخلی - ریالی |
| ۴,۱۰۴,۵۹۳ | | ۴,۱۰۴,۵۹۳ | | | | داخلی - ارزی |
| ۱۰,۱۷۳,۳۰۸ | ۲۰,۱۵۱ | ۱۰,۱۵۵,۹۳۸ | | ۱۷,۲۷۰ | ۲۰,۱۵۱ | خارجی |
| ۳۶,۹۲۳,۷۸۲ | | ۳۵,۲۳۲,۰۶۳ | | ۱,۶۹۱,۷۱۹ | | کل مصارف مالی |
| | ۱۹,۵۷۹,۶۶۱ | | ۱۶,۷۳۶,۱۳۷ | | ۲,۸۴۳,۵۲۵ | کل منابع مالی |

جدول جریان وجوه کل کشور - سال ۱۳۷۵ (میلیون ریال)

خانوار و سایر مؤسسات

| خانوار و سایر مؤسسات | | خانوار و سایر | | شرکت‌های بورس | | اقلام مالی و غیرمالی |
|----------------------|------------|---------------|------------|---------------|-----------|----------------------------------|
| منابع | مصارف | منابع | مصارف | منابع | مصارف | |
| ۶۹,۵۳۳,۳۴۳ | | ۶۸,۵۹۶,۴۷۷ | | ۹۳۶,۸۶۶ | | پس‌انداز ناخالص |
| ۳۹,۹۴۱,۲۴۳ | | ۳۹,۱۵۸,۷۰۴ | | ۷۸۲,۵۳۹ | | پس‌انداز خالص |
| ۲۹,۵۹۲,۱۰۰ | | ۲۹,۴۳۷,۷۷۳ | | ۱۵۴,۳۲۷ | | استهلاک |
| ۶۳۰,۵۰۰ | | ۶۳۰,۵۰۰ | | | | انتقالات سرمایه‌ای |
| ۷۰,۱۶۳,۸۴۳ | | ۶۹,۲۲۶,۹۷۷ | | ۹۳۶,۸۶۶ | | جمع منابع غیرمالی |
| ۳۷,۵۶۹,۳۰۰ | | ۳۷,۰۷۹,۸۸۲ | | ۴۸۹,۴۱۸ | | تشکیل سرمایه ثابت ناخالص |
| ۱۷,۳۸۶,۶۰۰ | | ۱۷,۱۸۸,۴۴۲ | | ۱۹۸,۱۵۸ | | سرمایه‌گذاری در ساختمان |
| ۲۰,۱۸۲,۷۰۰ | | ۱۹,۸۹۱,۴۴۰ | | ۲۹۱,۲۶۰ | | سرمایه‌گذاری در ماشین آلات |
| ۱۹,۳۴۱,۲۹۶ | | ۱۷,۹۶۶,۷۱۸ | | ۱,۳۷۴,۵۷۸ | | تغییر در موجودی |
| ۲,۲۶۴,۵۵۹ | | ۲,۲۵۰,۷۵۹ | | ۱۳,۸۰۰ | | زمین و دارائی‌های نامشهود |
| ۵۹,۱۷۵,۱۵۵ | | ۵۷,۲۹۷,۳۵۹ | | ۱,۸۷۷,۷۹۶ | | جمع مصارف غیرمالی |
| ۱۰,۹۸۸,۶۸۸ | | ۱۱,۹۲۹,۶۱۸ | | -۹۴۰,۹۳۰ | | خالص سرمایه‌گذاری مالی |
| | | | | | | طلا |
| -۹,۶۸۸ | | | | -۹,۶۸۸ | | ارز و سپرده‌های دیداری ارزی |
| -۵۲ | | | | -۵۲ | | سایر سپرده‌های ارزی |
| | | | | | | حق برداشت مخصوص |
| | | | | | | صندوق بین‌المللی پول |
| | | | | | | سایر مؤسسات بین‌المللی |
| ۸,۲۶۱,۶۱۱ | | ۸,۳۰۸,۹۹۸ | | -۴۷,۳۸۷ | | پول نقد و سپرده‌های دیداری ریالی |
| ۷,۲۱۰,۷۷۲ | | ۷,۲۵۰,۷۶۹ | | -۳۹,۹۹۷ | | سایر سپرده‌های ریالی |
| -۵۴,۶۱۰ | ۲۵,۰۰۰ | -۵۴,۶۱۰ | ۲۵,۰۰۰ | | | اوراق قرضه و اوراق مشارکت |
| -۴۱۱,۶۱۷ | | -۴۱۱,۶۱۷ | | | | دولت |
| ۳۳۲,۰۰۸ | | ۳۳۲,۰۰۸ | | | | مؤسسات بودجه‌ای |
| | | | | | | مؤسسات مالی |
| ۲۵,۰۰۰ | ۲۵,۰۰۰ | ۲۵,۰۰۰ | ۲۵,۰۰۰ | | | خانوار و سایر مؤسسات |
| | | | | | | دنیای خارج |
| ۱,۳۰۵,۹۶۶ | ۴,۴۴۸,۲۱۳ | ۴۵,۴۳۵ | ۲,۸۴۶,۱۷۳ | ۱,۲۶۰,۵۳۱ | ۱,۶۰۲,۰۴۱ | سرمایه و مشارکت در شرکت‌ها |
| | | | | | | مؤسسات مالی |
| ۱,۲۵۹,۷۵۴ | ۴,۴۴۸,۲۱۳ | | ۲,۸۴۶,۱۷۳ | ۱,۲۵۹,۷۵۴ | ۱,۶۰۲,۰۴۱ | سایر واحدهای نهادی |
| ۴۶,۲۱۲ | | ۴۵,۴۳۵ | | ۷۷۷ | | دنیای خارج |
| ۱۷,۱۶۳ | ۲,۱۵۹,۴۶۶ | ۱۷,۱۶۳ | ۱,۹۵۹,۰۸۶ | | ۲۰۰,۳۸۰ | وام‌های کوتاه‌مدت |
| | ۱۹۸ | | | | ۱۹۸ | دولت |
| | -۱۳۱,۱۵۲ | | -۱۵۱,۶۱۹ | | ۲۰,۴۶۷ | مؤسسات بودجه‌ای |
| | ۲,۲۸۶,۰۳۷ | | ۲,۱۱۰,۷۰۵ | | ۱۷۵,۳۳۲ | مؤسسات مالی |
| ۱۷,۱۶۳ | ۴,۳۸۳ | ۱۷,۱۶۳ | | | ۴,۳۸۳ | خانوار و سایر مؤسسات |
| | | | | | | دنیای خارج |
| ۵,۵۳۸ | -۱,۶۶۲,۷۷۵ | ۸۳,۴۱۵ | -۲,۰۸۱,۷۶۴ | -۷۷,۸۷۷ | ۴۱۸,۹۸۹ | وام‌های بلندمدت |
| | ۱۲,۷۶۷ | | | | ۱۲,۷۶۷ | دولت |
| | -۳,۷۸۹,۵۵۵ | | -۳,۸۲۱,۶۷۲ | | ۳۲,۱۱۷ | مؤسسات بودجه‌ای |
| | ۲,۱۲۶,۷۴۱ | | ۱,۷۶۰,۸۷۹ | | ۳۶۵,۸۶۲ | مؤسسات مالی |
| ۵,۵۳۸ | ۵۱۳ | ۸۳,۴۱۵ | | -۷۷,۸۷۷ | ۵۱۳ | خانوار و سایر مؤسسات |
| | -۱۳,۲۴۰ | | -۲۰,۹۷۰ | | ۷,۷۳۰ | دنیای خارج |
| ۱۷,۶۵۰ | | ۱۷,۶۵۰ | | | | سهام خانوار از بیمه و بازنشستگی |
| ۱۲۱,۴۴۷ | ۹۳,۱۸۱ | | | ۱۲۱,۴۴۷ | ۹۳,۱۸۱ | سایر مطالبات بخش غیرمالی عمومی |
| ۳۸,۸۶۵ | ۴۵,۶۳۵ | | | ۳۸,۸۶۵ | ۴۵,۶۳۵ | سایر مطالبات دولت |
| ۸۲,۵۸۲ | ۴۷,۵۴۶ | | | ۸۲,۵۸۲ | ۴۷,۵۴۶ | سایر مطالبات مؤسسات بودجه‌ای |
| ۵۰,۸۱,۳۶۰ | -۳,۱۹۶,۶۳۶ | ۴,۰۹۴,۲۱۷ | -۳,۳۱۴,۶۲۴ | ۹۸۷,۱۴۳ | ۱۱۷,۹۸۸ | اسناد تجاری و پیش پرداخت‌ها |
| ۴,۶۷۴,۶۳۱ | ۱۱۵,۶۳۹ | ۴,۰۹۴,۲۱۷ | | ۵۸۰,۴۱۴ | ۱۱۵,۶۳۹ | اسناد قابل تنزیل داخلی |
| ۴۰۶,۷۲۹ | ۶۲۴,۸۹۸ | | ۶۲۲,۵۴۹ | ۴۰۶,۷۲۹ | ۲,۳۴۹ | اسناد قابل تنزیل خارجی |
| | -۲,۹۳۷,۱۷۲ | | -۳,۹۳۷,۱۷۲ | | | پیش پرداخت‌ها |
| -۷,۵۹۹,۴۴۲ | ۱,۵۰۲,۵۷۸ | -۸,۳۹۹,۵۴۸ | | ۸۰۰,۱۰۶ | ۱,۵۰۲,۵۷۸ | سایر مطالبات |
| -۱,۷۹۲,۰۴۴ | ۱,۴۹۲,۰۲۲ | -۲,۳۸۴,۱۵۴ | | ۵۹۲,۱۱۰ | ۱,۴۹۲,۰۲۲ | داخلی - ریالی |
| ۳,۸۴۱,۲۶۴ | | ۳,۶۷۱,۱۱۷ | | ۱۷۰,۱۴۶ | | داخلی - ارزی |
| -۹,۶۴۸,۶۶۱ | ۱۰,۵۵۶ | -۹,۶۸۶,۵۱۱ | | ۳۷,۸۵۰ | ۱۰,۵۵۶ | خارجی |
| ۱۴,۳۵۷,۷۱۵ | | ۱۱,۴۶۳,۴۸۹ | | ۲,۹۹۴,۲۲۶ | | کل مصارف مالی |
| | ۳,۳۶۹,۰۲۷ | | -۵۶۶,۱۲۹ | | ۳,۹۳۵,۱۵۶ | کل منابع مالی |

جداول سری زمانی

جریان وجوه ایران

(۱۳۵۱-۱۳۷۵)

مصارف (تغییر در دارایی‌ها) موسسات مالی - میلیون ریال

| ۱۳۵۸ | ۱۳۵۷ | ۱۳۵۶ | ۱۳۵۵ | ۱۳۵۴ | ۱۳۵۳ | ۱۳۵۲ | ۱۳۵۱ | اقلام مالی و غیرمالی |
|-----------|---------|---------|-----------|----------|---------|---------|---------|---|
| ۴,۰۰۳ | ۲۰,۱۱۱ | ۲۱,۶۵۷ | ۱۴,۹۱۸ | ۸,۶۸۱ | ۲,۲۱۸ | ۲,۷۷۴ | ۳,۲۷۳ | تشکیل سرمایه ثابت ناخالص |
| ۶,۷۳۵ | ۱۶,۴۰۲ | ۱۹,۵۲۹ | ۱۲,۹۶۰ | ۷,۴۵۷ | ۲,۳۸۱ | ۱,۹۳۶ | ۲,۳۹۲ | سرمایه‌گذاری در ساختمان |
| -۲,۷۳۲ | ۳,۷۰۹ | ۲,۱۲۸ | ۱,۹۵۸ | ۱,۲۳۳ | ۸۳۸ | ۸۳۸ | ۸۸۱ | سرمایه‌گذاری در ماشین آلات |
| ۱,۹۱۴ | ۴۹۱ | ۱,۹۵۱ | ۱,۳۶۷ | ۱,۰۶۴ | ۲,۲۳۸ | ۱,۱۴۲ | ۹۰۰ | تغییر در موجودی زمین و دارائی‌های نامشهود |
| ۵,۹۱۷ | ۲۰,۶۰۲ | ۲۳,۶۰۸ | ۱۶,۲۸۴ | ۹,۷۴۵ | ۵,۴۵۷ | ۳,۹۱۶ | ۴,۱۷۳ | جمع مصارف غیرمالی |
| ۱۹۹,۸۷۷ | ۴۳,۴۶۳ | ۱۰,۹۸۷ | ۱۵,۵۶۶ | ۱۵,۲۲۴ | ۱۵,۵۱۰ | ۴,۰۹۶ | ۱۶۶ | خالص سرمایه‌گذاری مالی |
| ۳۵۰ | | ۱۲۰ | ۱۱۸ | | ۴۰۶ | | ۸۴۰ | طلا |
| -۱۶,۸۸۴ | ۲۶,۹۲۱ | ۳۹,۴۹۰ | ۱۴,۸۴۵ | ۲۰,۳۴۵ | ۱,۸۹۱ | -۱۲,۱۶۶ | ۱۸,۶۴۶ | ارز و سپرده‌های دیداری ارزی |
| ۳۱۰,۰۰۶ | -۳۰,۹۷۴ | ۱۶۶,۷۸۰ | ۸۴,۷۵۴ | -۱۲۰,۴۵۱ | ۳۶۲,۸۲۴ | ۸۵,۶۹۳ | ۱,۷۹۰ | سایر سپرده‌های ارزی |
| ۶,۳۱۵ | ۸,۸۲۵ | ۹۳۹ | ۴۳۷ | ۲۰,۹۶۶ | ۷۴۴ | ۲۱۱ | ۱,۲۰۹ | حق برداشت مخصوص |
| -۱۴,۲۰۸ | ۱۰,۰۴۱ | ۱,۵۵۵ | ۴۵۹ | ۳۲,۹۸۹ | ۱۲۷ | | ۳۱۲ | صندوق بین‌المللی پول |
| ۲۳۶ | ۱۰,۲۴۶ | ۴۹۷ | ۱,۸۴۷ | ۹ | ۹۰۶ | | ۲۳ | سایر مؤسسات بین‌المللی |
| -۹۳۸,۸۵۷ | ۵۰,۲۲ | -۱۵,۹۸۰ | ۲۲,۶۳۱ | -۹,۰۵۳ | ۲۱,۱۷۹ | ۱۰,۸۱۴ | ۳,۲۹۵ | پول نقد و سپرده‌های دیداری ریالی |
| ۲۰۶,۳۵۳ | -۵۱,۴۶۴ | ۱۲۰,۷۱۶ | ۱۳۶,۶۵۶ | ۱۶۶,۵۹۰ | ۴۸,۸۰۶ | ۴۴,۶۷۳ | ۲۲,۲۸۰ | سایر سپرده‌های ریالی |
| ۴۱۸,۶۲۱ | ۱۸۸,۳۶۶ | ۱۵۵,۴۷۹ | ۲۰۱,۵۴۹ | ۱۷۵,۰۲۶ | ۸,۰۰۶ | ۹۰,۱۴۸ | ۳۲,۰۴۷ | اوراق قرضه و اوراق مشارکت |
| ۴۲۰,۷۸۰ | ۲۲۷,۶۸۳ | ۱۶۸,۷۹۴ | ۱۰۷,۳۳۹ | ۹۲,۳۱۳ | -۲,۶۵۱ | ۸۸,۲۳۰ | ۳۱,۷۳۳ | دولت |
| | | | | | | | | مؤسسات بودجه‌ای |
| -۶,۳۸۵ | -۱,۹۲۲ | ۱۱,۸۱۶ | ۱۰,۴۴۰ | ۹,۴۵۴ | | ۱,۶۶۰ | | مؤسسات مالی |
| | | | | | | | | خانوار و سایر مؤسسات |
| ۴,۱۲۶ | -۴۷,۳۹۶ | -۲۵,۱۳۱ | ۸۳,۷۷۰ | ۷۳,۲۶۰ | ۱۰,۶۵۷ | ۲۵۸ | ۳۱۴ | دنیای خارج |
| -۳,۰۲۴ | ۸,۵۰۰ | ۲۰,۲۹۷ | ۴۶,۱۴۸ | ۲۶,۰۵۶ | ۵,۷۰۲ | ۲,۴۰۰ | ۱,۴۱۲ | سرمایه و مشارکت در شرکت‌ها |
| -۱۰,۹۵۳ | ۴,۴۶۵ | ۳,۴۰۵ | ۱۷,۶۷۲ | ۱۲,۲۶۲ | ۱۷ | ۵۸ | ۲ | مؤسسات مالی |
| ۹,۰۱۰ | ۴,۱۷۷ | ۱۶,۰۴۶ | ۲۷,۵۱۳ | ۱۳,۸۶۴ | ۵,۹۴۷ | ۲۰,۳۵ | ۱,۴۱۰ | سایر واحدهای نهادی |
| -۱۰,۰۸۱ | -۱۴۲ | ۸۴۶ | ۹۶۳ | -۶۹ | -۲۶۲ | ۳۰۷ | | دنیای خارج |
| -۹۰,۴۷۴ | ۲۹۲,۸۲۴ | -۱۲,۱۵۷ | ۳۷۸,۱۸۵ | ۳۰۰,۵۱۹ | ۲۰۳,۹۴۱ | ۳۸,۲۵۴ | -۱۸,۸۶۳ | وام‌های کوتاه‌مدت |
| | | | | | | | | دولت |
| | | | | | | | | مؤسسات بودجه‌ای |
| -۹۰,۴۷۴ | ۲۹۲,۸۲۴ | -۱۲,۱۵۷ | ۳۷۸,۱۸۵ | ۳۰۰,۵۱۹ | ۲۰۳,۹۴۱ | ۳۸,۲۵۴ | -۱۸,۸۶۳ | مؤسسات مالی |
| | | | | | | | | خانوار و سایر مؤسسات |
| | | | | | | | | دنیای خارج |
| ۱,۹۵۶,۱۱۶ | ۶۲,۳۷۱ | ۲۳۰,۴۸۶ | ۱۸۱,۲۴۶ | ۸۵,۸۳۸ | ۴۶,۰۸۶ | ۴۴,۵۹۶ | ۵۹,۰۳۵ | وام‌های بلندمدت |
| | | | | | | | | دولت |
| | | | | | | | | مؤسسات بودجه‌ای |
| ۱,۹۵۶,۱۱۶ | ۶۲,۳۷۱ | ۲۳۰,۴۸۶ | ۱۸۱,۲۴۶ | ۸۵,۸۳۸ | ۴۶,۰۸۶ | ۴۴,۵۹۶ | ۵۹,۰۳۵ | مؤسسات مالی |
| | | | | | | | | خانوار و سایر مؤسسات |
| | | | | | | | | دنیای خارج |
| | | | | | | | | سهام خانوار از بیمه و بازنشستگی |
| ۱۳۶,۲۰۷ | ۴,۵۰۲ | -۹۶۵ | ۶,۱۱۳ | -۲۷,۳۷۶ | ۳۰,۲۶۴ | -۴۸۳ | ۲۷,۶۶۰ | سایر مطالبات بخش غیرمالی عمومی |
| ۱۴۰,۱۸۹ | ۴,۵۵۱ | -۱,۶۳۹ | ۶,۰۰۹ | -۲۷,۴۸۳ | ۳۰,۲۵۳ | -۵۰۷ | ۲۷,۶۳۴ | سایر مطالبات دولت |
| -۳,۹۸۲ | -۴۹ | ۶۷۴ | ۱۰۴ | ۱۰۸ | ۱۱ | ۲۴ | ۲۶ | سایر مطالبات مؤسسات بودجه‌ای |
| -۹۶,۸۹۴ | -۴۰,۳۶۸ | ۶۴,۸۶۵ | ۱۰۷,۷۳۶ | ۸۷,۶۵۳ | ۵۸,۴۱۶ | ۳۴,۰۹۲ | ۲۹,۷۹۹ | اسناد تجاری و پیش پرداخت‌ها |
| -۹۱,۵۱۳ | -۴۵,۰۰۴ | ۷۳,۹۴۸ | ۹۹,۳۳۲ | ۸۵,۳۳۶ | ۵۸,۷۴۰ | ۳۴,۲۶۰ | ۲۵,۹۲۵ | اسناد قابل تنزیل داخلی |
| -۲,۳۹۶ | ۱,۹۵۵ | -۶,۴۸۳ | ۳,۶۶۷ | ۵۸۵ | ۶۴۲ | -۲۵۸ | ۹۷۸ | اسناد قابل تنزیل خارجی |
| -۲,۹۸۶ | ۲,۶۸۱ | -۲,۶۰۱ | ۴,۷۲۸ | ۱,۷۳۲ | -۹۶۶ | ۹۱ | ۲,۸۹۷ | پیش پرداخت‌ها |
| -۱۴۷,۳۵۰ | ۱۲۷,۱۵۱ | -۱,۰۸۰ | ۶۴,۲۱۲ | ۴۷,۲۲۳ | ۴۷,۵۶۶ | ۱۳,۹۹۸ | ۶,۷۰۰ | سایر مطالبات |
| -۱۴۴,۵۰۹ | ۱۳۳,۳۶۸ | -۵,۷۹۴ | ۵۹,۳۶۸ | ۴۵,۲۱۵ | ۴۵,۲۶۴ | ۱۳,۶۲۰ | ۴,۸۰۴ | داخلی - ریالی |
| | | | | ۶۲۲ | | ۴۹۶ | ۱,۹۹۰ | داخلی - ارزی |
| -۲,۸۴۲ | -۶,۲۱۷ | ۴,۷۱۵ | ۴,۸۴۳ | ۱,۳۸۵ | ۲,۳۰۳ | -۱۱۸ | -۹۴ | خارجی |
| ۱,۸۲۶,۴۱۱ | ۶۲۱,۸۶۳ | ۷۷۱,۰۴۲ | ۱,۲۴۶,۹۲۶ | ۷۸۷,۴۶۳ | ۸۳۶,۸۷۶ | ۳۵۲,۲۳۱ | ۱۸۶,۱۸۵ | کل مصارف مالی |

مصارف (تغییر در دارایی‌ها) موسسات مالی - میلیون ریال

| ۱۳۶۶ | ۱۳۶۵ | ۱۳۶۴ | ۱۳۶۳ | ۱۳۶۲ | ۱۳۶۱ | ۱۳۶۰ | ۱۳۵۹ | اقلام مالی و غیرمالی |
|-----------|------------|-----------|-----------|-----------|-----------|-----------|-----------|---|
| ۲۸,۶۵۰ | ۲۸,۸۱۸ | ۲۶,۰۲۲ | -۳۰,۶۴۵ | ۸,۶۸۵ | ۹,۲۵۷ | ۴,۲۲۵ | ۲۰,۳۴۵ | تشکیل سرمایه ثابت ناخالص |
| ۱۹,۱۸۹ | ۳۶,۲۱۷ | ۲۳,۲۶۵ | -۳۳,۶۲۶ | ۸,۰۴۸ | ۸,۳۸۶ | ۳,۸۹۷ | ۱۸,۵۹۲ | سرمایه‌گذاری در ساختمان |
| ۹,۴۶۱ | ۲,۶۰۰ | ۲,۷۵۷ | ۲,۹۸۱ | ۶۳۸ | ۸۷۱ | ۳۲۸ | ۱,۷۵۳ | سرمایه‌گذاری در ماشین آلات |
| ۱,۳۰۶ | ۲,۰۷۰ | -۲۸۸ | ۲۱۴ | -۳۳۳ | ۱,۹۱۵ | -۲۵۰ | -۲,۳۲۰ | تغییر در موجودی زمین و دارایی‌های نامشهود |
| ۲۹,۸۵۶ | ۴۰,۸۸۸ | ۲۵,۷۳۴ | -۳۰,۴۳۱ | ۸,۳۵۲ | ۱۱,۱۷۲ | ۳,۹۷۵ | ۱۸,۰۲۵ | جمع مصارف غیرمالی |
| -۱۰۵,۰۶۷ | ۱۰۸,۸۶۹ | ۴۶,۶۲۴ | ۱۴۸,۷۶۵ | ۱۹۳,۷۹۲ | ۷۴,۷۱۲ | -۴۴,۱۳۲ | ۱۷۲,۳۷۶ | خالص سرمایه‌گذاری مالی |
| ۹۸,۱۰۰ | -۵,۰۰۰ | | | -۲,۷۳۹ | -۳۸۴ | ۳,۱۲۳ | | طلا |
| -۱۳,۵۷۴ | -۱۴۲,۴۳۰ | ۹۹,۴۱۴ | ۳۳,۶۷۴ | ۲۲,۳۹۰ | ۵۷,۰۱۹ | ۱۱۰,۸۹۱ | ۱۶۶,۶۶۶ | ارز و سپرده‌های دیداری ارزی |
| -۲,۳۹۱ | -۱۴۱,۸۲۸ | ۱۱۶,۶۱۰ | -۲۲۱,۵۹۲ | -۲۴۲,۸۶۹ | ۴۴۰,۶۵۲ | -۷۰,۶۰۱ | -۶۷۰,۹۲۹ | سایر سپرده‌های ارزی |
| ۶۴۵ | ۶۱۳ | ۷۴۲ | ۹۲۰ | ۷۸۶ | ۸۱۳ | ۷۳۲ | ۵,۲۸۷ | حق برداشت مخصوص |
| | | | | | | -۴,۸۵۶ | -۳,۹۹۶ | صندوق بین‌المللی پول |
| ۱۵ | ۷۷۳ | -۴۲ | | | | | | سایر مؤسسات بین‌المللی |
| ۶۰۵,۵۴۵ | ۱۱۳,۴۵۳ | ۶,۱۹۸ | ۳۷,۷۷۳ | -۱۹۵,۵۶۱ | ۱۱۸,۷۲۵ | ۷۴,۱۰۸ | -۷,۹۰۸ | پول نقد و سپرده‌های دیداری ریالی |
| ۶۷۵,۶۳۶ | ۱,۰۸۹,۸۲۷ | ۲۴۳,۵۸۷ | ۲۳,۶۳۳ | ۶۵۴,۴۸۴ | ۳۶۹,۷۱۵ | -۱۷,۴۳۶ | ۱۲۲,۹۹۶ | سایر سپرده‌های ریالی |
| ۱۲۰,۶۷۳ | ۲۰۸,۹۷۷ | ۱۵۲,۵۴۱ | ۲۹۷,۱۰۶ | ۲۰۱,۴۶۰ | -۲۶۰,۶۳۳ | ۳۳۷,۰۰۹ | -۹۷,۰۰۶ | اوراق قرضه و اوراق مشارکت |
| ۱۶۰,۳۰۰ | ۱۸۴,۸۹۹ | ۱۵۲,۷۰۰ | ۱۲۰,۳۲۶ | ۲۰۹,۸۱۰ | ۱۱,۸۲۷ | ۷۷,۴۶۰ | -۲۷,۲۶۴ | دولت |
| | | | | | | | | مؤسسات بودجه‌ای |
| -۳,۰۰۰ | -۷,۰۰۰ | | | -۱۲,۳۱۹ | -۷۹۷ | | ۹,۱۵۸ | مؤسسات مالی |
| | | | | | | | | خانوار و سایر مؤسسات |
| -۳۶,۶۳۷ | ۳۱,۰۷۸ | -۱۵۸ | ۱۷۶,۷۷۹ | ۳,۸۶۹ | -۲۷۱,۶۶۲ | ۲۵۹,۵۴۹ | -۷۸,۹۰۰ | دنیای خارج |
| ۸۰,۰۱۱ | ۶۰,۶۲۵ | ۲۳,۶۳۹ | ۹۳,۷۷۵ | ۲,۳۴۹ | ۹,۴۷۹ | ۲۰,۸۹۲ | -۵,۷۲۷ | سرمایه و مشارکت در شرکت‌ها |
| | -۶,۳۹۸ | -۲,۳۸۷ | ۴,۹۸۰ | ۹۵۸ | ۱۹۵ | ۱۱,۵۴۸ | | مؤسسات مالی |
| ۸۰,۰۸۰ | ۶۶,۹۹۵ | ۲۵,۳۰۱ | ۸۸,۹۳۵ | ۱,۳۹۷ | ۸,۸۶۰ | ۹,۳۸۶ | -۵,۴۶۴ | سایر واحدهای نهادی |
| -۶۹ | ۲۸ | ۶۲۵ | -۱۴۰ | -۶ | ۴۲۴ | -۴۱ | -۲۶۳ | دنیای خارج |
| ۱,۶۷۲,۵۷۱ | -۱,۲۹۳,۳۳۲ | ۶۰۰,۳۹۳ | ۱,۰۵۵,۴۵۳ | ۹۱۲,۱۵۳ | ۲۰۸,۲۶۷ | ۷۴۶,۰۱۰ | ۳۷,۸۷۳ | وام‌های کوتاه‌مدت |
| | | | | | | | | دولت |
| | | | | | | | | مؤسسات بودجه‌ای |
| ۱,۶۷۲,۵۷۱ | -۱,۲۹۳,۳۳۲ | ۶۰۰,۳۹۳ | ۱,۰۵۵,۴۵۳ | ۹۱۲,۱۵۳ | ۲۰۸,۲۶۷ | ۷۴۶,۰۱۰ | ۳۷,۸۷۳ | مؤسسات مالی |
| | | | | | | | | خانوار و سایر مؤسسات |
| | | | | | | | | دنیای خارج |
| ۳,۰۴۰,۲۲۶ | ۳,۴۹۰,۹۷۸ | ۹۲۳,۴۶۶ | ۱۲۶,۳۱۳ | ۵۳۷,۰۷۳ | ۱,۱۶۰,۷۵۵ | -۷۲,۸۰۲ | ۱,۰۱۳,۷۱۵ | وام‌های بلندمدت |
| | | | | | | | | دولت |
| | | | | | | | | مؤسسات بودجه‌ای |
| ۳,۰۴۰,۲۲۶ | ۳,۴۹۰,۹۷۸ | ۹۲۳,۴۶۶ | ۱۲۶,۳۱۳ | ۵۳۷,۰۷۳ | ۱,۱۶۰,۷۵۵ | -۷۲,۸۰۲ | ۱,۰۱۳,۷۱۵ | مؤسسات مالی |
| | | | | | | | | خانوار و سایر مؤسسات |
| | | | | | | | | دنیای خارج |
| | | | | | | | | سهام خانوار از بیمه و بازنشستگی |
| ۱۸,۳۷۴ | -۸,۸۰۴ | -۳۱۰,۱۲۶ | -۴۳,۴۸۳ | ۸,۶۷۵ | ۷۳,۵۷۱ | -۷,۰۱۹ | ۴۲۴ | سایر مطالبات بخش غیرمالی عمومی |
| ۱۶,۵۶۳ | -۱۰,۷۸۴ | -۳۱۲,۴۰۱ | -۴۴,۳۶۰ | ۸,۵۶۱ | ۷۳,۵۹۸ | -۷,۰۱۹ | ۳۷۹ | سایر مطالبات دولت |
| ۱,۸۱۱ | ۱,۹۸۰ | ۲,۳۷۵ | ۸۷۶ | ۱۱۴ | -۲۷ | | ۴۵ | سایر مطالبات مؤسسات بودجه‌ای |
| -۱,۵۴۱ | ۱۸,۶۹۱ | -۶۵,۴۸۸ | -۳۷۱,۱۳۹ | ۱۲۳,۳۳۱ | -۱۳,۱۰۵ | ۸۵,۶۷۲ | -۳۸,۴۵۸ | اسناد تجاری و پیش پرداخت‌ها |
| -۱۳۶ | ۳۴۸ | -۸,۵۹۲ | -۱۶۰,۶۱۳ | ۳۷,۷۶۴ | -۲۳,۵۲۹ | -۳۴,۰۸۷ | -۴۱,۳۲۳ | اسناد قابل تنزیل داخلی |
| | | -۶۶,۷۱۸ | -۱۱۳,۲۰۲ | ۸۲,۰۹۵ | ۷,۸۵۶ | ۱۲۴,۲۳۵ | -۱۹۳ | اسناد قابل تنزیل خارجی |
| -۱,۴۰۵ | ۱۸,۳۴۳ | ۹,۸۲۲ | ۲,۶۷۶ | ۲,۴۷۲ | ۲,۵۶۸ | -۴,۴۷۷ | ۳,۰۵۸ | پیش پرداخت‌ها |
| -۱۱,۶۱۷ | ۱۵۲,۳۰۳ | ۴۶,۳۶۰ | -۲۹,۳۰۰ | ۳۴۱,۳۷۰ | -۹۱,۸۲۸ | ۴۵۱,۴۱۲ | ۸۷۶,۰۷۵ | سایر مطالبات |
| -۲۸,۱۰۹ | -۵۵,۲۳۳ | ۴۴,۰۳۶ | ۸۷,۴۱۱ | ۳۱۹,۶۲۲ | ۲۳۷,۱۰۴ | ۳۷۴,۴۷۶ | ۴۹۶,۲۹۴ | داخلی - ریالی |
| | | | | | | | | داخلی - ارزی |
| ۱۶,۴۹۲ | ۲۰۷,۵۲۶ | ۲,۳۲۵ | -۱۱۶,۷۱۱ | ۲۱,۷۴۸ | -۳۲۸,۹۳۲ | ۷۶,۹۳۶ | ۳۷۹,۷۸۲ | خارجی |
| ۶,۳۸۲,۶۷۴ | ۳,۵۴۴,۸۴۶ | ۱,۸۳۷,۲۹۳ | ۱,۱۰۳,۱۳۴ | ۲,۳۶۱,۸۹۹ | ۲,۰۶۸,۱۹۰ | ۱,۶۵۷,۹۹۳ | ۱,۳۹۹,۸۱۲ | کل مصارف مالی |

مصارف (تغییر در دارایی‌ها) موسسات مالی - میلیون ریال

| ۱۳۷۵ | ۱۳۷۴ | ۱۳۷۳ | ۱۳۷۲ | ۱۳۷۱ | ۱۳۷۰ | ۱۳۶۹ | ۱۳۶۸ | ۱۳۶۷ | اقلام مالی و غیرمالی |
|------------|------------|------------|------------|------------|------------|-----------|-----------|-----------|----------------------------------|
| ۱,۳۷۱,۹۸۷ | ۶۹۲,۵۰۷ | ۴۲۴,۷۷۵ | ۱۹۱,۹۷۴ | ۴۹۹,۰۳۷ | ۲۹۹,۹۲۷ | ۱۲۵,۴۹۷ | ۹۴,۱۳۸ | ۴۵,۰۷۸ | تشکیل سرمایه ثابت ناخالص |
| ۱,۰۷۳,۹۴۳ | ۴۹۱,۵۱۱ | ۳۱۴,۱۷۹ | ۴۱,۴۰۶ | ۵۲۱,۸۷۹ | ۱۵۹,۳۱۳ | ۷۳,۹۵۹ | ۶۹,۳۵۶ | ۳۲,۴۳۴ | سرمایه‌گذاری در ساختمان |
| ۲۹۷,۷۴۴ | ۲۰۰,۹۹۶ | ۱۱۰,۵۹۷ | ۱۵۰,۵۶۸ | -۲۲,۸۴۲ | ۱۴۰,۶۱۴ | ۵۱,۵۳۸ | ۲۴,۷۸۲ | ۱۲,۶۴۴ | سرمایه‌گذاری در ماشین آلات |
| | | | | | | | | | تغییر در موجودی |
| -۵۰۱,۲۱۳ | -۴۰,۱۴۸ | ۵۳۵,۷۸۸ | ۴۳,۳۳۲ | ۲۰۱,۲۶۵ | ۲۲,۷۷۸ | ۹,۸۹۳ | ۵,۳۷۰ | ۳,۷۷۲ | زمین و دارائی‌های نامشهود |
| ۸۷۰,۴۷۴ | ۶۵۲,۳۵۹ | ۹۶۰,۵۶۳ | ۲۳۵,۳۰۶ | ۷۰۰,۳۰۲ | ۳۲۲,۷۰۵ | ۱۲۵,۳۸۹ | ۹۹,۴۰۷ | ۴۸,۸۵۱ | جمع مصارف غیرمالی |
| -۴۶۷,۸۰۵ | -۱۹۲,۵۶۰ | -۷۲۰,۵۲۳ | -۱۸۴,۵۲۴ | -۷۲۲,۲۹۸ | -۲۶۰,۶۰۷ | -۶۶,۴۰۶ | -۱۳۷,۵۴۹ | -۵۸,۶۶۰ | خالص سرمایه‌گذاری مالی |
| ۳۲۲,۸۱۵ | ۱,۰۳۴,۷۳۲ | ۱۳۰,۴۶۶ | ۱,۲۲۱,۱۰۰ | ۳۰۴,۷۰۰ | ۹۱,۰۰۰ | ۱۸۶,۲۰۰ | ۱۹,۷۰۰ | -۲۵,۲۰۰ | طلا |
| -۶۶۹,۱۴۵ | ۳۶۴,۴۱۰ | ۹۶۶,۰۰۴ | ۴,۱۵۰,۸۹۳ | ۶۲,۷۰۱ | ۴۷,۵۲۶ | ۴۱,۵۷۷ | ۱۷,۷۷۸ | -۴۰,۶۹۶ | ارز و سپرده‌های دیداری ارزی |
| ۳,۶۵۸,۸۰۴ | ۲,۶۲۶,۶۴۲ | ۹۹۰,۱۵۰ | ۱,۹۹۸,۳۹۴ | ۱۸,۱۴۶ | -۷۷,۵۷۹ | -۹۹,۴۲۲ | ۱۶۰,۲۹۱ | ۵۸,۳۱۴ | سایر سپرده‌های ارزی |
| ۲۰۷,۴۷۰ | ۱۱۳,۲۸۵ | ۵,۴۶۴ | ۳۳۰,۶۴۹ | -۹,۸۵۰ | -۸,۹۷۸ | ۶۱۱ | ۹,۹۰۶ | -۱۳,۴۸۶ | حق برداشت مخصوص |
| ۲,۱۲۵ | ۲,۴۱۸ | ۲,۶۹۶ | | | | | | | صندوق بین‌المللی پول |
| ۱۰۴,۰۶۰ | ۱۶۴,۳۴۸ | ۲۸۶,۴۶۵ | ۶۹۷,۵۲۲ | ۱۰,۶۳۵ | ۹۹ | ۴۵ | ۴۶ | ۲۰۰ | سایر مؤسسات بین‌المللی |
| ۱,۶۸۸,۹۹۱ | ۵,۶۵۸ | ۲,۲۸۷,۴۹۵ | ۹۵۳,۲۶۷ | ۲۲۶,۵۱۵ | -۴۸,۴۴۴ | -۳۴,۰۱۲۲ | ۲۷۵,۰۶۳ | -۵۸۲,۷۶۰ | پول نقد و سپرده‌های دیداری ریالی |
| ۹,۸۴۲,۱۷۸ | ۸,۴۱۳,۳۵۳ | ۵,۳۰۳,۰۸۲ | ۲,۷۹۲,۶۱۲ | ۱,۳۰۷,۲۰۲ | ۱,۱۱۲,۵۸۴ | ۱۳۵,۰۶۶ | ۶۵۵,۶۹۳ | ۲,۲۰۹,۱۰۷ | سایر سپرده‌های ریالی |
| ۱,۳۳۴,۹۴۸ | ۹۷,۴۳۸ | -۱۳۵,۲۰۴ | ۳۹۷,۰۶۱ | -۷۲,۲۲۰ | ۱۰۱,۸۶۵ | ۳۶۸,۱۲۴ | ۱۶۲,۸۵۸ | ۲۰۷,۵۹۷ | اوراق قرضه و اوراق مشارکت |
| ۲۳۶,۶۱۷ | | ۳۲,۸۰۰ | -۸۱,۴۰۰ | ۱۰۰ | ۱۸۱,۵۰۰ | ۱۵۱,۷۰۰ | ۱۴۹,۸۰۰ | ۲۰۰,۵۰۰ | دولت |
| | | | | | | | | | مؤسسات بودجه‌ای |
| | | | | | | | | | مؤسسات مالی |
| | | | | | | | | | خانوار و سایر مؤسسات |
| ۱,۰۹۸,۳۳۱ | ۹۷,۴۳۸ | -۱۶۸,۰۰۴ | ۴۷۸,۴۶۱ | -۷۲,۳۲۰ | -۷۹,۶۳۵ | ۲۱۶,۴۲۴ | ۱۳۰,۵۸ | ۷۰,۹۷ | دنیای خارج |
| ۱,۷۱۳,۱۴۱ | ۶۸۴,۹۸۱ | ۱۳۰,۵۲۰ | -۳۵۳,۹۵۰ | ۷۲۲,۳۶۰ | ۴۹۴,۵۷۵ | ۶۹,۴۲۲ | ۶۳,۵۷۱ | ۷۸,۵۹۲ | سرمایه و مشارکت در شرکت‌ها |
| | | | ۵۰,۰۰۰ | ۲۰,۰۰۰ | ۳۰,۰۰۰ | | | | مؤسسات مالی |
| ۱,۶۵۴,۱۹۳ | ۶۲۹,۰۹۳ | ۱۹۴,۴۷۵ | -۸,۳۱۹ | ۷۰۴,۵۶۶ | ۴۶۴,۲۵۴ | ۶۳,۳۷۱ | ۶۳,۹۹۷ | ۷۷,۶۶۶ | سایر واحدهای نهادی |
| ۵۸,۹۶۸ | ۵۵,۸۸۸ | -۶۳,۹۵۵ | -۳۹۵,۶۳۰ | -۲,۲۰۶ | ۳۲۱ | ۶,۰۵۱ | -۴۲۶ | ۹۲۶ | دنیای خارج |
| ۴,۰۲۷,۶۱۱ | ۶,۵۳۱,۳۶۴ | ۱۳,۱۵۷,۰۲۳ | ۱,۷۲۲,۱۸۸ | ۱۰,۱۹۴,۹۲۱ | ۶,۸۷۱,۶۳۳ | ۴,۵۹۲,۵۷۰ | ۱,۵۰۵,۸۱۸ | ۱,۳۹۱,۷۱۸ | وام‌های کوتاه‌مدت |
| | | | | | | | | | دولت |
| | | | | | | | | | مؤسسات بودجه‌ای |
| ۴,۰۲۷,۶۱۱ | ۶,۵۳۱,۳۶۴ | ۱۳,۱۵۷,۰۲۳ | ۱,۷۲۲,۱۸۸ | ۱۰,۱۹۴,۹۲۱ | ۶,۸۷۱,۶۳۳ | ۴,۵۹۲,۵۷۰ | ۱,۵۰۵,۸۱۸ | ۱,۳۹۱,۷۱۸ | مؤسسات مالی |
| | | | | | | | | | خانوار و سایر مؤسسات |
| | | | | | | | | | دنیای خارج |
| ۱۱,۱۲۵,۸۶۲ | ۱۸,۲۰۵,۳۷۹ | ۱۷,۳۸۸,۳۳۵ | ۳۱,۳۵۳,۶۹۷ | ۸,۴۵۶,۸۷۶ | ۱,۴۸۱,۴۷۲ | ۲,۰۴۵,۴۱۵ | ۱,۲۳۱,۰۲۷ | ۱,۹۰۰,۱۳۶ | وام‌های بلندمدت |
| | | | | | | | | | دولت |
| | | | | | | | | | مؤسسات بودجه‌ای |
| ۱۱,۱۲۵,۸۶۲ | ۱۸,۲۰۵,۳۷۹ | ۱۷,۳۸۸,۳۳۵ | ۳۱,۳۵۳,۶۹۷ | ۸,۴۵۶,۸۷۶ | ۱,۴۸۱,۴۷۲ | ۲,۰۴۵,۴۱۵ | ۱,۲۳۱,۰۲۷ | ۱,۹۰۰,۱۳۶ | مؤسسات مالی |
| | | | | | | | | | خانوار و سایر مؤسسات |
| | | | | | | | | | دنیای خارج |
| | | | | | | | | | سهام خانوار از بیمه و بازنشستگی |
| ۱,۰۹۱,۷۶۱ | -۸۲۰,۲۸۴ | ۸۵۲,۹۶۶ | ۸۸۲,۲۰۸ | ۳۱۰,۲۶۶ | ۷۹,۳۲۹ | -۴۰,۴۵۵ | ۲۹,۲۴۷ | ۳۰,۵۰۳ | سایر مطالبات بخش غیرمالی عمومی |
| ۲۰,۰۳۹ | ۳۳۵,۲۰۹ | -۴۲۸,۵۱۹ | ۴۸۸,۸۹۳ | ۵۶,۱۳۹ | ۶۲,۷۲۲ | -۴۹,۳۸۷ | ۲۴,۷۶۸ | ۳۵,۱۳۰ | سایر مطالبات دولت |
| ۱,۰۷۱,۷۲۲ | -۱,۱۵۵,۴۹۲ | ۱,۲۸۱,۴۸۵ | ۳۹۳,۳۱۵ | ۲۵۴,۱۲۷ | ۱۶,۶۰۷ | ۸,۹۳۳ | ۴,۴۷۹ | -۴,۶۲۷ | سایر مطالبات مؤسسات بودجه‌ای |
| -۱,۹۰۹,۰۰۲ | ۲,۴۴۸,۱۸۰ | ۲۱۸,۰۸۹ | ۳۱۰,۵۶۲ | -۲۳۱,۶۰۸ | ۲۵۲,۳۷۸ | ۱۰۰,۹۶۲ | ۴۰,۷۱۵ | ۴۰,۱۹۵ | اسناد تجاری و پیش پرداخت‌ها |
| ۱۱۸,۸۳۹ | ۹۸,۴۵۲ | ۱۸,۴۵۹ | ۱۱,۲۸۷ | ۱۴,۹۲۵ | ۱,۶۳۱ | ۴,۵۵۹ | -۶,۴۰۰ | ۷,۹۲۲ | اسناد قابل تنزیل داخلی |
| | | | | | | | | | اسناد قابل تنزیل خارجی |
| -۲,۰۲۷,۸۴۱ | ۲,۳۴۹,۷۲۸ | ۱۹۹,۶۲۹ | ۲۹۹,۲۷۶ | -۲۴۶,۵۳۳ | ۲۵۰,۷۴۷ | ۹۶,۴۰۳ | ۴۷,۱۱۴ | ۳۲,۲۷۳ | پیش پرداخت‌ها |
| ۹,۱۲۲,۶۹۷ | ۴,۵۴۴,۲۵۶ | -۵۶,۳۴۲ | ۴,۹۸۴,۳۵۷ | ۱,۱۷۰,۴۸۳ | ۵۶۹,۶۸۶ | ۲۲۵,۴۸۲ | ۵۰۵,۰۳۷ | ۶۷,۲۵۰ | سایر مطالبات |
| ۷,۵۵۳,۳۶۰ | ۵,۰۵۸,۲۴۵ | ۵۰۱,۰۰۵ | ۲,۵۴۴,۰۴۵ | ۱,۱۵۸,۲۳۵ | ۴۹۰,۷۷۷ | -۶۵,۶۲۸ | ۵۳۱,۰۳۷ | ۱۰۱,۸۷۱ | داخلی - ریالی |
| | | | | | | | | | داخلی - ارزی |
| ۱,۵۶۹,۳۳۷ | -۵۱۳,۹۸۹ | -۵۵۷,۳۴۸ | ۲,۴۴۰,۳۱۳ | ۱۲,۲۴۷ | ۷۸,۹۰۹ | ۲۹۱,۱۱۰ | -۲۶,۰۰۰ | -۳۴,۶۲۲ | خارجی |
| ۴۱,۶۶۴,۳۱۵ | ۴۴,۴۵۴,۱۶۰ | ۴۱,۵۲۷,۲۰۸ | ۵۱,۴۵۰,۵۶۲ | ۲۲,۴۷۱,۱۲۷ | ۱۰,۹۶۷,۱۴۴ | ۷,۲۸۵,۴۷۴ | ۴,۶۷۶,۷۴۹ | ۵,۳۲۱,۴۶۹ | کل مصارف مالی |

منابع (تغییر در بدهی ها) موسسات مالی - میلیون ریال

| ۱۳۵۸ | ۱۳۵۷ | ۱۳۵۶ | ۱۳۵۵ | ۱۳۵۴ | ۱۳۵۳ | ۱۳۵۲ | ۱۳۵۱ | اقلام مالی و غیرمالی |
|-----------|---------|---------|-----------|---------|---------|---------|---------|----------------------------------|
| ۲۰۵,۷۹۵ | ۶۳,۶۰۴ | ۳۴,۳۶۵ | ۳۰,۸۰۲ | ۲۴,۹۶۰ | ۲۰,۹۰۷ | ۸,۰۱۱ | ۴,۲۸۲ | پس انداز ناخالص |
| ۱۹۹,۷۲۱ | ۶۰,۴۹۸ | ۳۱,۵۳۷ | ۲۷,۷۷۸ | ۲۱,۵۸۱ | ۱۸,۶۸۹ | ۶,۶۶۹ | ۳,۱۳۲ | پس انداز خالص |
| ۶,۰۷۴ | ۳,۱۰۶ | ۲,۸۲۸ | ۳,۰۲۴ | ۳,۳۷۹ | ۲,۲۱۸ | ۱,۳۴۳ | ۱,۱۵۰ | استهلاک |
| | ۴۶۱ | ۲۳۰ | ۱,۰۴۹ | ۱۰ | ۶۰ | | ۵۷ | انتقالات سرمایه‌ای |
| ۲۰۵,۷۹۵ | ۶۴,۰۶۵ | ۳۴,۵۹۵ | ۳۱,۸۵۱ | ۲۴,۹۷۰ | ۲۰,۹۶۶ | ۸,۰۱۱ | ۴,۳۳۸ | جمع منابع غیرمالی |
| | | | | | | | | طلا |
| -۱۹,۰۸۸ | -۳۹۴ | ۱۹,۶۷۷ | ۵۴,۰۵۰ | ۶,۶۷۹ | ۱۲,۰۴۶ | ۲,۴۹۶ | ۳۶۴ | ارز و سپرده‌های دیداری ارزی |
| -۳۸,۳۰۷ | -۳۱,۲۲۳ | ۲۰,۳۲۷ | ۳۷,۴۶۹ | ۱۰,۷۸۹ | ۱۲,۸۹۸ | ۳,۳۱۴ | ۱,۹۸۶ | سایر سپرده‌های ارزی |
| | | | | | | | | حق برداشت مخصوص |
| ۲,۱۹۰ | | ۱,۵۵۵ | | -۲ | ۲ | | -۲,۶۱۹ | صندوق بین‌المللی پول |
| | | | | | | | | سایر مؤسسات بین‌المللی |
| -۶۱,۶۷۰ | ۴۶۲,۹۶۴ | ۵۶,۰۱۳ | ۴۷۴,۱۶۹ | ۲۴۴,۸۴۱ | ۲۵۰,۶۴۹ | ۱۴۰,۸۹۹ | ۶۸,۶۷۶ | پول نقد و سپرده‌های دیداری ریالی |
| ۸۲۱,۴۰۱ | -۷,۹۵۷ | ۴۳۶,۳۵۲ | ۴۴۸,۱۸۸ | ۳۸۶,۲۹۴ | ۲۴۹,۱۱۰ | ۱۱۷,۴۲۴ | ۹۰,۳۰۲ | سایر سپرده‌های ریالی |
| -۶,۲۸۵ | -۴,۵۶۳ | ۱۳,۰۲۱ | ۱۱,۹۳۶ | ۹,۶۸۶ | | ۱,۶۶۰ | -۹۵۸ | اوراق قرضه و اوراق مشارکت |
| | | | | | | | | دولت |
| | | | | | | | | مؤسسات بودجه‌ای |
| -۶,۲۸۵ | -۴,۵۶۳ | ۱۳,۰۲۱ | ۱۱,۹۳۶ | ۹,۶۸۶ | | ۱,۶۶۰ | -۹۵۸ | مؤسسات مالی |
| | | | | | | | | خانوار و سایر مؤسسات |
| | | | | | | | | دنیاى خارج |
| ۳۲,۱۱۴ | ۲۹,۱۵۵ | ۶۰,۲۴۷ | ۶۸,۵۶۲ | ۵۱,۷۶۴ | ۶۴,۴۲۷ | ۲۲,۸۶۷ | ۶,۵۶۳ | سرمایه و مشارکت در شرکت‌ها |
| ۳۲,۱۱۴ | ۲۹,۱۵۵ | ۶۰,۲۴۷ | ۶۸,۵۶۲ | ۵۱,۷۶۴ | ۶۴,۴۲۷ | ۲۲,۸۶۷ | ۶,۵۶۳ | مؤسسات مالی |
| | | | | | | | | سایر واحدهای نهادی |
| | | | | | | | | دنیاى خارج |
| -۳۵۶,۵۰۸ | -۳۲۵ | ۵,۹۸۷ | ۲۰,۶۱۵ | ۲۱,۷۷۹ | ۲,۷۳۹ | ۱۱,۳۱۱ | -۱۳,۳۶۲ | وام‌های کوتاه‌مدت |
| -۳,۹۹۰ | ۶,۲۵۷ | ۱,۲۷۷ | ۱,۳۰۰ | ۱,۷۰۰ | | -۶ | ۶ | دولت |
| | | -۲۱۳ | -۶۰۶ | | | | | مؤسسات بودجه‌ای |
| -۳۲۵,۴۱۹ | -۱۶,۷۵۵ | ۱۰,۵۵۸ | ۲,۵۶۶ | ۲,۴۵۶ | ۵,۸۲۸ | ۳,۵۸۵ | -۱۴,۱۷۳ | مؤسسات مالی |
| | | | | | | | | خانوار و سایر مؤسسات |
| -۲۷,۰۹۹ | ۱۰,۱۷۲ | -۵,۶۳۵ | ۱۷,۳۵۵ | ۱۷,۶۲۳ | -۳,۰۸۹ | ۷,۷۳۲ | ۸۰۶ | دنیاى خارج |
| ۱,۱۳۹,۶۸۵ | ۸,۵۸۰ | ۶۲,۳۱۳ | ۵۴,۱۵۲ | ۴۱,۸۱۴ | ۳۳,۲۴۴ | ۲,۸۰۰ | ۱۶,۵۹۵ | وام‌های بلندمدت |
| ۵,۹۶۴ | -۴,۳۸۰ | ۱۹,۷۳۷ | ۲,۳۳۰ | ۲۲,۰۰۸ | ۲۴,۶۸۱ | -۱,۱۶۶ | ۵,۹۰۲ | دولت |
| | | -۲۰۰ | ۲۰۰ | -۲,۸۶۹ | -۶۰۴ | | | مؤسسات بودجه‌ای |
| ۱,۱۳۵,۵۶۲ | ۱۲,۹۶۰ | ۷,۴۷۰ | ۹,۵۰۶ | ۱۴۲ | ۳۰۰ | ۶,۳۷۰ | ۱۸,۳۱۸ | مؤسسات مالی |
| | | | | | | | | خانوار و سایر مؤسسات |
| -۱,۸۴۲ | | ۳۵,۳۰۶ | ۴۲,۱۱۶ | ۲۲,۵۳۴ | ۸,۸۶۸ | -۲,۴۰۴ | -۷,۶۲۵ | دنیاى خارج |
| ۱۵۳ | ۲۱۵ | ۲۰۳ | ۲۸۵ | ۱۶۸ | ۵۹۰ | ۱۵۰ | ۶۹ | سهم خانوار از بیمه و بازنشستگی |
| -۸,۶۳۹ | -۸,۵۹۷ | ۵۰,۹۰۹ | ۱۶,۶۷۶ | ۹,۸۱۷ | ۵۰,۶۱۳ | ۱۱,۲۵۹ | ۱,۶۰۴ | سایر مطالبات بخش غیرمالی عمومی |
| -۸,۵۵۶ | -۸,۴۹۵ | ۵۰,۷۱۸ | ۱۶,۸۴۳ | ۹,۷۰۰ | ۵۰,۶۷۱ | ۱۱,۲۵۹ | ۱,۶۰۴ | سایر مطالبات دولت |
| -۸۳ | -۱۰۲ | ۱۹۱ | -۱۶۷ | ۱۱۷ | -۵۸ | | | سایر مطالبات مؤسسات بودجه‌ای |
| -۲,۹۸۴ | ۱۲,۱۰۳ | ۵۲,۶۳۲ | ۹,۹۷۶ | -۵۲,۸۳۳ | ۱۳۰,۶۲۴ | ۱۶,۷۷۷ | ۶,۵۹۴ | اسناد تجاری و پیش پرداخت‌ها |
| | ۲۸ | -۷۶ | -۷۹ | ۵۴ | ۶۹ | ۳۰ | ۳ | اسناد قابل تنزیل داخلی |
| -۴۲ | ۴,۴۷۲ | -۱۱۷ | ۱۴۶ | -۲,۷۷۳ | ۲,۷۷۳ | ۵ | | اسناد قابل تنزیل خارجی |
| -۲,۹۴۲ | ۷,۶۰۴ | ۵۲,۸۲۵ | ۹,۹۰۹ | -۵۰,۱۱۴ | ۱۲۷,۷۸۳ | ۱۶,۷۴۲ | ۶,۵۹۱ | پیش پرداخت‌ها |
| ۱۲۴,۴۷۲ | ۱۱۸,۴۴۰ | -۱۹,۱۹۱ | ۲۵,۲۸۲ | ۴۱,۴۴۳ | ۱۴,۴۱۵ | ۱۷,۱۸۰ | ۱۰,۲۰۵ | سایر مطالبات |
| ۱۲۳,۱۰۰ | ۱۱۵,۱۱۲ | -۲۱,۱۳۳ | ۳۲,۹۰۳ | ۲۶,۶۹۲ | ۱۱,۵۹۴ | ۱۴,۶۲۰ | ۷,۷۱۹ | داخلی - ریالی |
| | | | | ۱۱,۶۶۸ | | ۱,۹۲۲ | ۹۸۱ | داخلی - ارزی |
| ۱,۳۷۲ | ۳,۳۲۸ | ۱,۹۴۲ | ۲,۳۷۹ | ۳,۰۸۲ | ۲,۸۲۱ | ۶۳۸ | ۱,۵۰۶ | خارجی |
| ۱,۶۲۶,۵۲۳ | ۵۷۸,۴۰۰ | ۷۶۰,۰۵۵ | ۱,۳۲۱,۳۶۰ | ۷۷۲,۲۲۹ | ۸۲۱,۳۶۶ | ۳۴۸,۱۳۵ | ۱۸۶,۰۱۹ | کل منابع مالی |

منابع (تغییر در بدهی ها) موسسات مالی - میلیون ریال

| ۱۳۶۶ | ۱۳۶۵ | ۱۳۶۴ | ۱۳۶۳ | ۱۳۶۲ | ۱۳۶۱ | ۱۳۶۰ | ۱۳۵۹ | اقدام مالی و غیرمالی |
|-----------|-----------|-----------|----------|-----------|-----------|-----------|-----------|----------------------------------|
| -۷۵,۲۹۵ | ۱۴۹,۷۵۷ | ۷۲,۳۵۸ | ۱۱۸,۳۳۳ | ۲۰۲,۱۴۴ | ۸۵,۸۸۳ | -۴۰,۱۵۷ | ۱۹۰,۳۰۱ | پس انداز ناخالص |
| -۸۴,۲۲۵ | ۱۳۵,۴۶۸ | ۶۷,۴۹۳ | ۱۱۳,۶۰۶ | ۱۹۷,۹۳۱ | ۸۳,۱۳۴ | -۴۴,۳۱۹ | ۱۸۴,۹۰۳ | پس انداز خالص |
| ۸,۹۳۰ | ۱۴,۲۸۹ | ۴,۸۶۴ | ۴,۷۲۷ | ۴,۲۱۴ | ۲,۷۴۹ | ۴,۱۶۲ | ۵,۳۹۸ | استهلاک |
| ۸۴ | | | | | | | | انتقالات سرمایه‌ای |
| -۷۵,۲۱۱ | ۱۴۹,۷۵۷ | ۷۲,۳۵۸ | ۱۱۸,۳۳۳ | ۲۰۲,۱۴۴ | ۸۵,۸۸۳ | -۴۰,۱۵۷ | ۱۹۰,۳۰۱ | جمع منابع غیرمالی |
| | | | | | | | | طلا |
| -۵,۱۷۶ | ۲۲,۸۲۴ | -۲۰,۴۷۹ | -۸۸,۱۶۲ | -۲۱,۱۴۲ | ۲۳,۳۱۵ | ۱۵۰,۸۳۰ | ۶۱,۲۷۱ | ارز و سپرده‌های دیداری ارزی |
| ۳,۴۵۳ | -۳,۱۵۰ | ۱۰,۳۹۸ | -۱۸,۱۱۲ | ۵۳۶ | ۳۵,۳۴۲ | ۱۲,۳۷۵ | ۴,۵۰۶ | سایر سپرده‌های ارزی |
| | | | | | | | | حق برداشت مخصوص |
| | | | | | | ۶۲۱ | ۹۱۶ | صندوق بین‌المللی پول |
| | | | | | | | | سایر مؤسسات بین‌المللی |
| ۲,۱۴۲,۸۱۲ | ۱,۳۹۵,۴۵۴ | ۶۳۲,۸۴۹ | ۶۹۲,۹۶۴ | ۵۶۲,۹۷۳ | ۹۰۸,۲۹۳ | ۸۴۸,۵۰۵ | ۴۲۸,۸۹۳ | پول نقد و سپرده‌های دیداری ریالی |
| ۱,۳۴۳,۶۲۷ | ۱,۰۹۶,۲۵۰ | ۱,۰۴۰,۳۷۸ | -۱۵۰,۸۶۵ | ۱,۳۸۸,۸۰۶ | ۸۵۱,۶۰۶ | ۱۹۷,۹۳۸ | ۴۲۰,۱۰۲ | سایر سپرده‌های ریالی |
| -۴,۰۸۶ | -۷,۷۹۷ | | | -۱۲,۲۱۹ | -۷۹۷ | | ۹,۱۵۸ | اوراق قرضه و اوراق مشارکت |
| | | | | | | | | دولت |
| | | | | | | | | مؤسسات بودجه‌ای |
| -۴,۰۸۶ | -۷,۷۹۷ | | | -۱۲,۲۱۹ | -۷۹۷ | | ۹,۱۵۸ | مؤسسات مالی |
| | | | | | | | | خانوار و سایر مؤسسات |
| | | | | | | | | دنیاى خارج |
| ۳۳۹ | ۱,۴۰۵ | ۵,۸۷۷ | ۴۲,۰۳۸ | ۱,۴۹۶ | ۴,۸۸۲ | ۹۹,۰۳۹ | ۳,۹۰۷ | سرمایه و مشارکت در شرکت‌ها |
| ۳۳۹ | ۱,۴۰۵ | ۵,۸۷۷ | ۴۲,۰۳۸ | ۱,۴۹۶ | ۴,۸۸۲ | ۹۹,۰۳۹ | ۳,۹۰۷ | مؤسسات مالی |
| | | | | | | | | سایر واحدهای نهادی |
| | | | | | | | | دنیاى خارج |
| ۱,۵۰۰,۱۷۳ | ۳۲۷,۱۱۴ | ۴۲ | -۸,۲۵۰ | ۱۶,۵۷۱ | ۱۰۹,۰۶۵ | ۶۴,۱۸۷ | ۹۵,۶۰۳ | وام‌های کوتاه‌مدت |
| | | | | | | ۲,۶۵۳ | ۶,۷۴۲ | دولت |
| | | | | | | | | مؤسسات بودجه‌ای |
| ۱,۵۰۱,۵۵۱ | ۳۳۲,۹۱۵ | | -۹,۵۳۵ | ۲۳,۰۰۸ | ۱۰۵,۳۴۸ | ۵۵,۹۶۲ | ۹۰,۹۲۴ | مؤسسات مالی |
| | | | | | | | | خانوار و سایر مؤسسات |
| -۱,۳۷۸ | -۵,۸۰۰ | ۴۲ | ۱,۲۸۵ | -۶,۴۳۷ | ۱,۰۶۴ | -۱۶,۱۱۴ | -۲۰,۶۳۲ | دنیاى خارج |
| ۱,۳۴۲,۰۵۰ | ۴۲۱,۲۹۷ | ۴۱,۷۲۰ | -۲۶,۴۷۶ | ۸۰,۳۹۹ | -۱۲۵,۶۳۵ | ۷۱,۴۲۲ | -۳۳,۰۶۷ | وام‌های بلندمدت |
| ۵۱۷ | ۵۱۸ | -۶۱۵ | -۳۸,۵۶۴ | ۳۸,۰۹۲ | ۹۵۳ | ۱,۵۵۵ | -۹,۸۵۲ | دولت |
| | -۲۵۴ | | | | | | | مؤسسات بودجه‌ای |
| ۱,۳۴۴,۲۵۱ | ۴۲۴,۴۴۲ | ۴۷,۷۵۳ | ۱۶,۶۸۶ | ۴۰,۲۸۶ | ۲۰۱,۸۹۳ | -۱۹۶,۲۹۹ | ۱۸,۶۵۱ | مؤسسات مالی |
| | | | | | | | | خانوار و سایر مؤسسات |
| -۲,۷۱۸ | -۳,۴۰۹ | -۵,۴۱۸ | -۴,۵۹۸ | ۲,۰۲۱ | -۳۲۸,۴۸۰ | ۲۶۶,۱۶۶ | -۴۱,۸۶۶ | دنیاى خارج |
| ۷۵۳ | -۱۳ | ۸۴۳ | ۲,۳۰۲ | ۲,۱۲۹ | ۳۰۴ | ۱۲۵ | ۴۳ | سهم خانوار از بیمه و بازنشستگی |
| -۱۴۰,۲۶۵ | ۱۵۸,۳۴۳ | ۲۵,۵۷۷ | ۷۷,۳۳۶ | ۱۴۱,۶۸۶ | -۱۰,۱۲۶ | -۳۸,۶۵۴ | ۶۶,۵۵۱ | سایر مطالبات بخش غیرمالی عمومی |
| -۱۴۰,۵۸۸ | ۱۵۸,۳۲۰ | ۲۵,۲۹۲ | ۷۷,۳۳۶ | ۱۴۱,۷۶۲ | -۱۰,۲۰۲ | -۳۸,۶۵۲ | ۶۶,۵۴۹ | سایر مطالبات دولت |
| ۳۲۳ | ۲۳ | ۲۸۶ | | -۷۶ | ۷۶ | -۲ | ۲ | سایر مطالبات مؤسسات بودجه‌ای |
| ۲۰,۷۱۹ | ۶۹,۳۶۷ | ۵۰,۸۶۱ | -۵۸,۳۳۰ | ۶,۵۶۱ | ۴۷,۸۳۹ | ۶,۴۰۸ | ۳۱,۳۱۲ | اسناد تجاری و پیش پرداخت‌ها |
| ۱۵,۷۴۸ | ۶۶,۲۵۲ | | | | -۵۴ | | -۲۸۱ | اسناد قابل تنزیل داخلی |
| | | | | -۲۰۱ | -۱۸۶ | -۳۱۹ | ۹۶ | اسناد قابل تنزیل خارجی |
| ۴,۹۷۲ | ۲,۰۱۵ | ۵۰,۸۶۱ | -۵۸,۳۳۰ | ۶,۷۶۲ | ۴۸,۰۷۹ | ۶,۷۲۷ | ۳۱,۴۹۷ | پیش پرداخت‌ها |
| ۱۸۳,۳۴۱ | -۴۵,۰۱۷ | ۲,۶۰۳ | ۴۸۹,۹۲۶ | ۳۱۲ | ۱۴۹,۳۹۱ | ۲۸۹,۳۲۹ | ۱۳۸,۳۴۲ | سایر مطالبات |
| ۱۶۸,۳۶۴ | -۴۱,۰۲۰ | -۳۳۲ | ۴۸۱,۵۱۵ | -۸,۷۷۳ | ۱۵۰,۴۹۶ | ۲۹۲,۳۹۶ | ۱۲۱,۲۱۲ | داخلی - ریالی |
| ۲۷,۰۹۰ | -۶,۴۹۵ | | | | | | | داخلی - ارزی |
| -۱۲,۱۱۳ | ۲,۴۹۸ | ۲,۹۳۵ | ۸,۴۱۱ | ۹,۰۸۵ | -۱,۱۰۵ | -۳,۰۶۶ | ۱۷,۱۳۰ | خارجی |
| ۶,۳۸۷,۷۴۱ | ۳,۴۳۵,۹۷۷ | ۱,۷۹۰,۶۶۹ | ۹۵۴,۳۶۹ | ۲,۱۶۸,۱۰۷ | ۱,۹۹۳,۴۷۸ | ۱,۷۰۲,۱۲۵ | ۱,۲۲۷,۵۳۶ | کل منابع مالی |

منابع (تغییر در بدهی ها) موسسات مالی - میلیون ریال

| ۱۳۷۵ | ۱۳۷۴ | ۱۳۷۳ | ۱۳۷۲ | ۱۳۷۱ | ۱۳۷۰ | ۱۳۶۹ | ۱۳۶۸ | ۱۳۶۷ | اقلام مالی و غیرمالی |
|------------|------------|------------|------------|------------|------------|-----------|-----------|-----------|----------------------------------|
| ۴۰۲,۶۷۰ | ۴۵۹,۷۹۹ | ۲۴۰,۰۴۰ | ۵۰,۷۸۱ | -۲۲,۰۹۵ | ۶۲,۰۹۸ | ۶۸,۹۸۴ | -۲۸,۰۱۱ | -۹,۸۵۶ | پس انداز ناخالص |
| ۹۲,۹۳۰ | ۲۳۰,۷۱۸ | ۲۵,۳۰۶ | -۸۸,۸۶۲ | -۳۰,۳۱۶ | ۲۷,۸۰۲ | ۲۲,۶۳۲ | -۴۷,۵۸۹ | -۱۸,۴۶۲ | پس انداز خالص |
| ۳۰۹,۷۴۰ | ۲۲۹,۰۸۱ | ۲۱۴,۷۳۴ | ۱۳۹,۶۴۴ | ۸,۲۲۱ | ۳۴,۲۹۷ | ۴۶,۳۵۱ | ۹,۵۷۸ | ۸,۶۰۵ | استهلاک |
| | | | | | | | -۱۳۱ | ۴۷ | انتقالات سرمایه‌ای |
| ۴۰۲,۶۷۰ | ۴۵۹,۷۹۹ | ۲۴۰,۰۴۰ | ۵۰,۷۸۱ | -۲۲,۰۹۵ | ۶۲,۰۹۸ | ۶۸,۹۸۴ | -۲۸,۱۴۲ | -۹,۸۱۰ | جمع منابع غیرمالی |
| | | | | | | | | | طلا |
| -۴۱۴,۸۲۶ | -۱,۴۷۷,۹۵۳ | -۲,۷۲۲,۴۵۷ | ۷,۵۲۲,۲۳۲ | ۵۰,۱۴۶ | ۱۲۸,۰۳۵ | ۹۹,۸۰۲ | ۲۷,۹۴۵ | -۹۳۸ | ارز و سپرده‌های دیداری ارزی |
| -۸۵۸,۹۸۴ | ۷۴۳,۹۱۶ | ۳۸۲,۴۳۴ | ۱,۰۹۵,۰۷۷ | ۲,۹۱۴ | ۲۰,۵۶۷ | -۲۳,۸۳۸ | ۳۰,۰۷۳ | -۱,۸۹۵ | سایر سپرده‌های ارزی |
| | | | | | | | | | حق برداشت مخصوص |
| -۲,۳۸۸ | ۴ | ۳ | ۲۱ | ۹,۶۵۷ | | | | ۶,۵۳۲ | صندوق بین‌المللی پول |
| -۳۱,۷۰۸ | ۸,۳۸۴ | ۲۳,۳۲۴ | | | | | | | سایر مؤسسات بین‌المللی |
| ۱۴,۲۵۶,۶۹۸ | ۱۲,۷۶۷,۲۷۶ | ۹,۸۸۴,۲۳۸ | ۹,۹۶۰,۱۱۷ | ۲,۸۹۵,۷۶۵ | ۱,۷۷۸,۳۰۵ | ۱,۹۶۳,۰۸۳ | ۱,۷۳۶,۱۰۴ | ۲,۱۴۴,۹۰۳ | پول نقد و سپرده‌های دیداری ریالی |
| ۱۶,۹۹۶,۹۶۶ | ۱۳,۲۶۸,۵۹۵ | ۸,۷۱۶,۰۹۹ | ۷,۷۵۵,۹۷۹ | ۴,۹۲۳,۷۲۳ | ۵,۱۵۴,۳۶۹ | ۲,۷۵۳,۴۰۳ | ۲,۳۶۱,۰۳۵ | ۲,۸۰۲,۸۰۲ | سایر سپرده‌های ریالی |
| | | | | | | | | -۳,۱۶۷ | اوراق قرضه و اوراق مشارکت |
| | | | | | | | | | دولت |
| | | | | | | | | | مؤسسات بودجه‌ای |
| | | | | | | | | -۳,۱۶۷ | مؤسسات مالی |
| | | | | | | | | | خانوار و سایر مؤسسات |
| | | | | | | | | | دنیاى خارج |
| ۲,۴۹۴ | ۱۶,۳۲۲ | ۵۳,۱۸۵ | ۷۵,۶۸۸ | ۲۴,۶۵۳ | ۲۵۶,۳۷۵ | ۵۸,۲۸۳ | ۵,۱۹۹ | ۴,۱۸۷ | سرمایه و مشارکت در شرکت‌ها |
| ۲,۴۹۴ | ۱۶,۳۲۲ | ۵۳,۱۸۵ | ۷۵,۶۸۸ | ۲۴,۶۵۳ | ۲۵۶,۳۷۵ | ۵۸,۲۸۳ | ۵,۱۹۹ | ۴,۱۸۷ | مؤسسات مالی |
| | | | | | | | | | سایر واحدهای نهادی |
| | | | | | | | | | دنیاى خارج |
| ۱,۰۹۰,۷۷۲ | ۱,۳۲۱,۱۲۳ | ۹,۲۰۲,۸۴۱ | ۳,۰۷۵,۵۵۵ | ۶,۵۲۸,۶۶۶ | ۱,۵۴۶,۰۸۷ | ۷۲۳,۸۵۷ | -۳۳۵,۰۴۵ | ۱۱۸,۳۹۱ | وام‌های کوتاه‌مدت |
| | | | | | | | | | دولت |
| | | | | | | | | | مؤسسات بودجه‌ای |
| ۱,۰۵۷,۲۱۷ | ۲,۲۸۳,۶۳۹ | ۸,۱۹۴,۰۵۰ | ۳,۰۷۵,۵۵۵ | ۶,۵۲۸,۶۶۶ | ۱,۵۴۶,۰۸۷ | ۷۲۳,۸۵۷ | -۳۳۵,۰۴۵ | ۱۱۸,۳۹۱ | مؤسسات مالی |
| | | | | | | | | | خانوار و سایر مؤسسات |
| ۳۳,۵۵۵ | -۹۶۲,۵۰۵ | ۱,۰۰۸,۷۹۱ | | | | | | | دنیاى خارج |
| ۱,۰۱۷,۰۵۶ | ۳,۸۵۲,۸۳۷ | ۹,۷۸۳,۰۸۶ | ۳,۵۴۰,۵۳۹ | ۷,۴۷۳,۱۶۴ | ۱,۲۵۹,۶۱۶ | ۱,۲۱۵,۶۲۳ | ۵۴۰,۲۴۸ | ۱۱۲,۷۲۳ | وام‌های بلندمدت |
| ۵۲۸ | ۵۲۸ | ۵۲۸ | ۵۳۷ | -۸۷۶ | ۴۹۸ | -۶۷۵ | ۳۰۸ | -۱۱۹,۵۹۸ | دولت |
| | | | | | | | | | مؤسسات بودجه‌ای |
| ۱۸۸,۴۴۹ | ۳,۸۶۹,۴۰۴ | ۹,۶۸۹,۵۳۵ | ۳,۵۴۰,۲۸۰ | ۷,۴۶۴,۹۶۴ | ۱,۲۵۹,۶۰۱ | ۱,۲۱۶,۹۵۴ | ۵۴۰,۳۰۹ | ۲۳۴,۵۴۸ | مؤسسات مالی |
| | | | | | | | | | خانوار و سایر مؤسسات |
| ۸۲۸,۰۷۹ | -۱۷,۰۹۵ | ۹۳,۰۲۳ | -۲۷۸ | ۹,۰۷۶ | -۴۸۳ | -۶۵۷ | -۳۶۹ | -۲,۲۲۷ | دنیاى خارج |
| ۱۷,۶۵۰ | ۱۸,۶۰۹ | ۱۴,۹۱۶ | ۳۴,۲۹۴ | | ۳,۴۱۶ | ۲,۴۸۵ | ۱,۳۸۸ | ۱,۰۳۷ | سهام خانوار از بیمه و بازنشستگی |
| -۴۲۶,۷۲۹ | ۲,۳۹۵,۱۸۹ | ۳,۸۶۹,۲۸۵ | ۲۵۶,۳۱۱ | -۹۰۲,۰۶۸ | ۱۸۲,۶۶۲ | ۴۲۵,۴۷۱ | ۸۶,۴۹۷ | ۵۳,۳۴۹ | سایر مطالبات بخش غیرمالی عمومی |
| -۳۴۱,۹۹۲ | ۲,۲۴۲,۴۶۴ | ۴,۰۱۹,۴۳۸ | ۲۴۶,۶۴۰ | -۱,۱۲۱,۲۵۸ | ۱۶۶,۶۲۸ | ۴۲۴,۵۹۵ | ۸۷,۰۵۰ | ۵۳,۰۵۰ | سایر مطالبات دولت |
| -۸۴,۷۳۷ | ۱۵۲,۷۲۴ | -۱۵۰,۱۵۳ | ۹,۵۷۱ | ۲۱۹,۱۹۱ | ۱۶,۰۳۵ | ۸۷۶ | -۵۵۴ | ۲۹۹ | سایر مطالبات مؤسسات بودجه‌ای |
| ۲۵۶,۱۶۶ | ۲,۰۲۹,۱۱۵ | ۱,۹۰۵,۱۸۵ | ۴,۴۵۱,۶۹۰ | ۳۷۵,۷۲۲ | -۹۵,۰۰۰ | ۹۷,۰۰۶ | ۱۱۰,۱۰۲ | ۳۳,۷۵۲ | اسناد تجاری و پیش پرداخت‌ها |
| ۷۸۸,۱۲۳ | ۳,۰۸۳,۷۵۳ | ۳,۰۷۷,۹۸۱ | ۱,۷۵۱,۰۶۵ | ۳۰۴,۲۸۵ | -۹۴,۷۷۵ | ۱۱۶,۲۴۶ | ۱۳۱,۰۶۰ | ۴,۰۵۲ | اسناد قابل تنزیل داخلی |
| -۵۵۴,۹۰۱ | -۹۴۵,۹۱۷ | -۱,۱۴۰,۱۹۵ | ۲,۶۴۱,۰۰۴ | ۲ | ۷ | | | | اسناد قابل تنزیل خارجی |
| ۲۲,۹۴۴ | -۱۰,۸۷۲۱ | -۳۲,۶۰۱ | ۵۹,۶۲۰ | ۷۱,۴۳۵ | -۲۳۲ | -۱۹,۳۴۰ | -۱۰,۹۵۸ | ۲۹,۷۰۰ | پیش پرداخت‌ها |
| ۱۰,۳۲۸,۹۶۸ | ۹,۷۰۳,۲۹۴ | ۱,۱۳۵,۵۹۲ | ۱۳,۸۶۷,۶۸۲ | ۱۱,۱۱۱,۱۸۲ | ۹۹۳,۳۱۹ | ۳۶,۷۰۷ | ۲۵۰,۷۵۲ | ۱۰۸,۴۵۳ | سایر مطالبات |
| ۷,۱۴۸,۵۸۴ | ۸۹۷,۰۷۵ | ۷۱۳,۸۸۱ | ۵۰۸,۷۰۴ | ۳۷۱,۱۷۱ | ۱۲۸,۱۶۰ | -۲۳۳,۵۵۱ | ۱۲۹,۶۶۲ | ۵۵,۹۳۷ | داخلی - ریالی |
| ۴,۵۴۲,۶۰۰ | ۵,۱۵۹,۰۵۴ | ۱,۶۱۶,۲۸۸ | ۱,۵۰۴,۲۲۸ | ۷۲۹,۶۵۲ | ۸۴۸,۵۷۷ | ۲۸۰,۲۹۲ | ۱۱۴,۹۳۷ | ۳۱,۴۷۵ | داخلی - ارزی |
| -۱,۴۶۲,۳۳۵ | ۳,۶۴۷,۱۶۵ | -۱,۱۹۴,۵۷۶ | ۱۱,۵۵۴,۷۵۰ | ۷۱۰,۳۵۹ | ۱۶,۵۸۲ | -۲۰,۰۳۴ | ۶,۱۵۳ | ۲۱,۰۴۱ | خارجی |
| ۴۲,۱۲۲,۱۲۰ | ۴۴,۶۴۶,۷۲۰ | ۴۲,۲۴۷,۷۳۱ | ۵۱,۶۳۵,۰۸۶ | ۲۳,۱۹۳,۵۲۵ | ۱۱,۲۲۷,۷۵۱ | ۷,۳۵۱,۸۸۰ | ۴,۸۱۴,۲۹۸ | ۵,۳۸۰,۱۲۹ | کل منابع مالی |

مصارف (تغییر در دارایی‌ها) بانک مرکزی - میلیون ریال

| ۱۳۷۰ | ۱۳۶۹ | ۱۳۶۸ | ۱۳۶۷ | ۱۳۶۶ | ۱۳۶۵* | اقلام مالی و غیرمالی |
|-----------|-----------|-----------|-----------|-----------|------------|---|
| ۵,۹۴۸ | ۴,۷۱۰ | ۳,۶۳۳ | ۱,۹۵۷ | ۳۹۶ | ۳۴۵ | تشکیل سرمایه ثابت ناخالص |
| ۳,۷۶۰ | ۳,۷۱۰ | ۱,۸۶۰ | ۵۰۷ | ۱۹۸ | ۲۱۹ | سرمایه‌گذاری در ساختمان |
| ۲,۱۸۸ | ۱,۰۰۰ | ۱,۷۷۳ | ۱,۴۵۰ | ۱۹۹ | ۱۲۶ | سرمایه‌گذاری در ماشین آلات |
| | | | | | | تغییر در موجودی زمین و دارایی‌های نامشهود |
| ۵,۹۴۸ | ۴,۷۱۰ | ۳,۶۳۳ | ۱,۹۵۷ | ۳۹۶ | ۳۴۵ | جمع مصارف غیرمالی |
| ۹,۱۱۲ | ۲,۰۹۵ | ۱,۶۹۷ | ۳,۸۲۴ | ۴,۲۲۳ | ۱۰,۸۴۴ | خالص سرمایه‌گذاری مالی |
| ۹۱,۰۰۰ | ۱۸۶,۲۰۰ | ۱۹,۷۰۰ | -۲۵,۲۰۰ | ۹۸,۱۰۰ | -۵,۰۰۰ | طلا |
| ۲۴,۰۴۹ | -۱۲,۲۷۳ | -۱۶,۲۳۹ | -۹,۲۲۳ | -۴,۹۲۴ | -۷۴,۴۰۰ | ارز و سپرده‌های دیداری ارزی |
| -۷۱,۵۸۷ | -۹۰,۷۱۴ | ۱۰۹,۹۳۷ | ۲۱,۹۸۶ | -۴,۹۵۰ | -۱۳۱,۸۱۶ | سایر سپرده‌های ارزی |
| -۸,۹۷۸ | ۶۱۱ | ۹,۹۰۶ | -۱۳,۴۸۶ | ۶۴۵ | ۶۱۳ | حق برداشت مخصوص صندوق بین‌المللی پول |
| ۹۹ | ۴۵ | ۴۶ | ۲۰۰ | ۱۵ | ۷۷۳ | سایر مؤسسات بین‌المللی |
| ۱۴,۱۹۱ | -۲۰,۰۵۱ | ۷,۴۸۳ | ۸,۴۲۰ | ۱,۴۶۶ | ۴,۸۰۴ | پول نقد و سپرده‌های دیداری ریالی |
| ۱۶,۸۳۱ | -۵,۰۴۵ | ۲,۴۹۰ | -۲,۵۷۳ | -۲,۳۲۵ | ۲,۹۲۱ | سایر سپرده‌های ریالی |
| ۱۱۰,۴۸۸ | ۳۶۷,۴۰۷ | ۶۰,۷۴۶ | ۲۰۸,۳۰۴ | ۱۲۳,۴۴۳ | ۲۰۷,۰۰۶ | اوراق قرضه و اوراق مشارکت دولت |
| ۱۸۹,۲۰۰ | ۱۵۱,۲۰۰ | ۵۰,۸۰۰ | ۲۰۱,۱۰۰ | ۱۶۰,۵۰۰ | ۱۷۵,۶۰۰ | مؤسسات بودجه‌ای |
| | | | | | | مؤسسات مالی |
| | | | | | | خانوار و سایر مؤسسات |
| -۷۸,۷۱۲ | ۲۱۶,۲۰۷ | ۹,۹۴۶ | ۷,۲۰۴ | -۳۷,۰۵۷ | ۳۱,۴۰۶ | دنیای خارج |
| ۱,۰۳۲ | | | | | | سرمایه و مشارکت در شرکت‌ها |
| | | | | | | مؤسسات مالی |
| ۱,۰۳۲ | | | | | | سایر واحدهای نهادی |
| | | | | | | دنیای خارج |
| ۱,۲۴۱,۴۳۷ | ۸۲۰,۷۶۸ | -۲۶۳,۱۲۹ | ۲۵۰,۴۶۸ | -۳۷۵,۸۴۶ | -۱,۹۴۸,۴۲۰ | وام‌های کوتاه‌مدت دولت |
| | | | | | | مؤسسات بودجه‌ای |
| ۱,۲۴۱,۴۳۷ | ۸۲۰,۷۶۸ | -۲۶۳,۱۲۹ | ۲۵۰,۴۶۸ | -۳۷۵,۸۴۶ | -۱,۹۴۸,۴۲۰ | مؤسسات مالی |
| | | | | | | خانوار و سایر مؤسسات |
| | | | | | | دنیای خارج |
| ۹۷۹,۱۰۰ | ۱۱۶,۰۹۲ | ۱,۳۰۳,۴۷۸ | ۱,۷۴۷,۸۴۲ | ۱,۶۴۴,۷۰۲ | ۳,۳۸۱,۲۳۹ | وام‌های بلندمدت دولت |
| | | | | | | مؤسسات بودجه‌ای |
| ۹۷۹,۱۰۰ | ۱۱۶,۰۹۲ | ۱,۳۰۳,۴۷۸ | ۱,۷۴۷,۸۴۲ | ۱,۶۴۴,۷۰۲ | ۳,۳۸۱,۲۳۹ | مؤسسات مالی |
| | | | | | | خانوار و سایر مؤسسات |
| | | | | | | دنیای خارج |
| | | | | | | سهام خانوار از بیمه و بازنشستگی |
| ۴۰,۴۸۰ | -۱۲,۵۶۷ | ۲۱,۳۸۰ | -۱۲,۸۸۳ | ۷,۲۷۰ | -۹,۶۱۱ | سایر مطالبات بخش غیرمالی عمومی |
| ۴۰,۴۸۰ | -۱۲,۵۶۷ | ۲۱,۳۸۰ | -۱۲,۸۸۳ | ۷,۲۷۰ | -۹,۶۱۱ | سایر مطالبات دولت |
| | | | | | | سایر مطالبات مؤسسات بودجه‌ای |
| | | | | | | اسناد تجاری و پیش پرداخت‌ها |
| | | | | | | اسناد قابل تنزیل داخلی |
| | | | | | | اسناد قابل تنزیل خارجی |
| | | | | | | پیش پرداخت‌ها |
| ۴۸,۸۹۳ | ۳۱۴,۶۴۵ | -۱۱,۳۷۳ | -۱۵,۲۵۷ | ۳,۳۹۷ | ۵۵,۰۷۱ | سایر مطالبات داخلی - ریالی |
| | | | | | | داخلی - ارزی |
| ۴۸,۸۹۳ | ۳۱۴,۶۴۵ | -۱۱,۳۷۳ | -۱۵,۲۵۷ | ۳,۳۹۷ | ۵۵,۰۷۱ | خارجی |
| ۲,۴۸۷,۰۳۴ | ۱,۶۶۵,۱۱۹ | ۱,۲۴۴,۴۲۳ | ۳,۱۵۸,۵۹۶ | ۱,۴۹۰,۹۹۵ | ۱,۴۸۳,۱۸۱ | کل مصارف مالی |

* از سال ۱۳۵۱ تا سال ۱۳۶۶ ارقام بانک مرکزی با ارقام بانک‌های دولتی ادغام شده است.

مصارف (تغییر در دارایی‌ها) بانک مرکزی - میلیون ریال

| ۱۳۷۵ | ۱۳۷۴ | ۱۳۷۳ | ۱۳۷۲ | ۱۳۷۱ | اقلام مالی و غیرمالی |
|------------|------------|------------|------------|-----------|---|
| ۲۳,۴۷۲ | ۳۳,۲۴۰ | ۲۲,۲۰۳ | ۹,۴۳۶ | ۳,۸۹۹ | تشکیل سرمایه ثابت ناخالص |
| ۱۹,۸۰۳ | ۲۹,۴۲۴ | ۱۹,۷۱۱ | ۷,۱۷۴ | ۲,۱۵۶ | سرمایه‌گذاری در ساختمان |
| ۳,۶۶۸ | ۳,۸۱۶ | ۲,۴۹۲ | ۲,۲۶۱ | ۱,۷۴۳ | سرمایه‌گذاری در ماشین آلات |
| | | | | | تغییر در موجودی زمین و دارایی‌های نامشهود |
| ۲۳,۴۷۲ | ۳۳,۲۴۰ | ۲۲,۲۰۳ | ۹,۴۳۶ | ۳,۸۹۹ | جمع مصارف غیرمالی |
| ۲۲,۰۸۹ | ۱۹,۶۸۲ | ۵,۵۷۰ | ۲۰,۲۱۰ | ۶,۴۹۸ | خالص سرمایه‌گذاری مالی |
| ۳۲۲,۸۱۵ | ۱,۰۳۴,۷۲۲ | ۱۳۰,۴۶۶ | ۱,۲۲۱,۱۰۰ | ۳۰۴,۷۰۰ | طلا |
| -۴۲۵,۱۵۳ | ۶۳۸,۴۶۶ | -۲۴,۶۲۰ | ۲,۵۹۱,۵۳۶ | ۴,۷۰۲ | ارز و سپرده‌های دیداری ارزی |
| ۳,۲۴۶,۷۷۴ | ۲,۴۹۳,۷۳۳ | ۹۰۶,۵۴۶ | ۱,۱۱۶,۶۳۸ | ۴۹,۷۰۹ | سایر سپرده‌های ارزی |
| ۲۰۷,۴۷۰ | ۱۱۳,۲۸۵ | ۵,۴۶۴ | ۳۳۰,۶۴۹ | -۹,۸۵۰ | حق برداشت مخصوص |
| ۲,۱۲۵ | ۲,۴۱۸ | ۲,۶۹۶ | | | صندوق بین‌المللی پول |
| ۱۰۴,۰۶۰ | ۱۶۴,۳۴۸ | ۲۸۶,۴۶۵ | ۶۹۷,۵۲۲ | ۱۰,۶۳۵ | سایر مؤسسات بین‌المللی |
| -۲۳۹,۸۷۲ | ۲۴۵,۴۶۱ | -۲۱,۹۳۹ | ۳۰۳,۰۶۰ | ۶,۹۸۳ | پول نقد و سپرده‌های دیداری ریالی |
| ۱۷۶,۳۹۲ | -۹۱,۳۳۰ | ۹۸,۱۷۵ | ۳۶۰,۱۵۳ | -۲,۴۲۴ | سایر سپرده‌های ریالی |
| ۱۰,۸۷,۹۷۸ | ۹۸,۶۹۰ | -۲۳,۳۳۵ | ۳۲۶,۶۸۴ | -۶۹,۷۴۶ | اوراق قرضه و اوراق مشارکت دولت |
| | | -۳,۶۰۰ | ۲,۳۰۰ | ۱۰۰ | مؤسسات بودجه‌ای |
| | | | | | مؤسسات مالی |
| | | | | | خانوار و سایر مؤسسات |
| ۱,۰۸۷,۹۷۸ | ۹۸,۶۹۰ | -۱۹,۷۳۵ | ۳۲۴,۲۸۴ | -۶۹,۸۴۶ | دنیای خارج |
| ۳۵,۱۶۴ | ۳۴,۹۰۶ | -۴۷,۲۹۹ | -۵۷۴,۰۰۶ | ۳,۴۵۲ | سرمایه و مشارکت در شرکت‌ها |
| | ۹۶۰ | ۱۴,۱۴۷ | ۹۹ | ۳,۴۵۲ | مؤسسات مالی |
| ۳۵,۱۶۴ | ۳۳,۹۴۶ | -۶۱,۴۴۶ | -۵۷۴,۱۰۵ | | سایر واحدهای نهادی |
| ۳۰۰,۵۹۴ | ۳,۴۵۷,۶۵۴ | ۳,۹۶۱,۸۹۹ | -۹۵۸,۲۹۴ | ۶۴۳,۰۱۷ | دنیای خارج |
| | | | | | وام‌های کوتاه‌مدت دولت |
| ۳۰۰,۵۹۴ | ۳,۴۵۷,۶۵۴ | ۳,۹۶۱,۸۹۹ | -۹۵۸,۲۹۴ | ۶۴۳,۰۱۷ | مؤسسات بودجه‌ای |
| | | | | | مؤسسات مالی |
| | | | | | خانوار و سایر مؤسسات |
| ۵,۹۶۸,۵۰۰ | ۱۲,۹۸۵,۶۰۹ | ۷,۸۷۷,۹۸۲ | ۹,۶۱۱,۵۱۹ | ۱,۱۸۲,۳۶۹ | دنیای خارج |
| | | | | | وام‌های بلندمدت دولت |
| ۵,۹۶۸,۵۰۰ | ۱۲,۹۸۵,۶۰۹ | ۷,۸۷۷,۹۸۲ | ۹,۶۱۱,۵۱۹ | ۱,۱۸۲,۳۶۹ | مؤسسات بودجه‌ای |
| | | | | | مؤسسات مالی |
| | | | | | خانوار و سایر مؤسسات |
| ۱۶۱,۸۰۵ | -۲۲۶,۱۰۵ | ۳۷۹,۳۳۸ | ۳۴۷,۰۳۳ | ۲۲۵,۹۸۲ | دنیای خارج |
| ۶۶,۳۴۶ | ۲۶,۱۹۶ | ۲۵,۵۵۳ | -۲۷,۷۹۱ | -۲۶,۳۰۷ | سهم خانوار از بیمه و بازنشستگی |
| ۹۵,۴۵۹ | -۲۵۲,۳۰۰ | ۳۵۳,۷۸۴ | ۳۷۴,۸۲۵ | ۲۵۲,۲۸۸ | سایر مطالبات بخش غیرمالی عمومی |
| ۲۳,۹۲۵ | ۳,۲۹۴ | -۸,۲۸۷ | ۱۰,۸۵۷ | ۵,۵۷۲ | سایر مطالبات دولت |
| ۲۳,۹۲۵ | ۳,۲۹۴ | -۸,۲۸۷ | ۱۰,۸۵۷ | ۵,۵۷۲ | سایر مطالبات مؤسسات بودجه‌ای |
| | | | | | اسناد تجاری و پیش پرداخت‌ها |
| | | | | | اسناد قابل تنزیل داخلی |
| | | | | | اسناد قابل تنزیل خارجی |
| | | | | | پیش پرداخت‌ها |
| -۷۰,۳۰۸ | -۲۸۰,۰۱۸ | -۴۶۱,۴۴۲ | ۱,۲۸۹,۶۰۴ | ۵۹,۶۳۲ | سایر مطالبات |
| -۷۰,۹۶۱ | -۲۰,۷۲۳ | ۳۴,۲۲۳ | ۶۲,۹۹۶ | ۱,۵۴۸ | سایر مطالبات داخلی - ریالی |
| | | | | | داخلی - ارزی |
| ۶۳۳ | -۲۵۹,۲۹۶ | -۴۹۵,۷۶۵ | ۱,۲۲۶,۶۰۸ | ۵۸,۰۸۵ | داخلی - ارزی خارجی |
| ۱۰,۹۰۲,۳۶۹ | ۲۰,۶۷۵,۱۴۲ | ۱۳,۰۶۲,۱۱۰ | ۱۶,۶۷۴,۰۵۶ | ۲,۴۱۴,۷۳۳ | کل مصارف مالی |

منابع (تغییر در بدهی ها) بانک مرکزی - میلیون ریال

| ۱۳۷۰ | ۱۳۶۹ | ۱۳۶۸ | ۱۳۶۷ | ۱۳۶۶ | ۱۳۶۵* | اقلام مالی و غیرمالی |
|-----------|-----------|-----------|-----------|-----------|-----------|----------------------------------|
| ۱۵,۰۵۹ | ۶,۸۰۵ | ۵,۳۲۹ | ۵,۷۸۱ | ۴,۶۱۹ | ۱۱,۱۸۹ | پس انداز ناخالص |
| ۱۳,۳۶۱ | ۵,۵۷۰ | ۴,۴۷۱ | ۵,۰۷۰ | ۳,۹۹۰ | ۱۰,۵۸۴ | پس انداز خالص |
| ۱,۶۹۹ | ۱,۲۳۵ | ۸۵۹ | ۷۱۱ | ۶۲۹ | ۶۰۵ | استهلاک |
| | | | | | | انتقالات سرمایه‌های |
| ۱۵,۰۵۹ | ۶,۸۰۵ | ۵,۳۲۹ | ۵,۷۸۱ | ۴,۶۱۹ | ۱۱,۱۸۹ | جمع منابع غیرمالی |
| | | | | | | طلا |
| ۹۸,۲۲۹ | ۴۲,۰۵۲ | ۱۳,۶۴۸ | ۴۰۹ | -۱۱,۴۹۳ | ۱۶,۰۸۰ | ارز و سپرده‌های دیداری ارزی |
| -۳۳۶ | ۳۲۲ | ۵ | ۱۵ | -۵ | -۸۸ | سایر سپرده‌های ارزی |
| | | | ۶,۵۳۲ | | | حق برداشت مخصوص |
| | | | | | | صندوق بین‌المللی پول |
| | | | | | | سایر مؤسسات بین‌المللی |
| -۲۰۶,۷۴۷ | ۲۴۷,۵۷۷ | ۳۸۳,۳۸۲ | ۱,۵۲۵,۲۴۳ | ۱,۲۷۳,۷۷۷ | ۹۷۵,۹۳۸ | پول نقد و سپرده‌های دیداری ریالی |
| ۲,۵۸۸,۸۴۸ | ۸۷۶,۶۹۳ | ۶۹۵,۶۷۳ | ۵۹۸,۸۶۹ | ۳۶۲,۶۵۳ | ۲۵۹,۷۰۰ | سایر سپرده‌های ریالی |
| | | | | | | اوراق قرضه و اوراق مشارکت |
| | | | | | | دولت |
| | | | | | | مؤسسات بودجه‌ای |
| | | | | | | مؤسسات مالی |
| | | | | | | خانوار و سایر مؤسسات |
| | | | | | | دنیاى خارج |
| | ۳۴,۰۰۰ | | | | | سرمایه و مشارکت در شرکت‌ها |
| | ۳۴,۰۰۰ | | | | | مؤسسات مالی |
| | | | | | | سایر واحدهای نهادی |
| | | | | | | دنیاى خارج |
| | | | | | | وام‌های کوتاه‌مدت |
| | | | | | | دولت |
| | | | | | | مؤسسات بودجه‌ای |
| | | | | | | مؤسسات مالی |
| | | | | | | خانوار و سایر مؤسسات |
| | | | | | | دنیاى خارج |
| | | | | | | وام‌های بلندمدت |
| | | | | | | دولت |
| | | | | | | مؤسسات بودجه‌ای |
| | | | | | | مؤسسات مالی |
| | | | | | | خانوار و سایر مؤسسات |
| | | | | | | دنیاى خارج |
| | | | | | | سهام خانوار از بیمه و بازنشستگی |
| ۹۳,۴۰۸ | ۳۸۳,۰۵۰ | ۲۹,۵۸۰ | ۱۳,۳۱۹ | -۱۵۲,۴۹۶ | ۱۴۷,۷۸۳ | سایر مطالبات بخش غیرمالی عمومی |
| ۹۳,۴۰۸ | ۳۸۳,۰۵۰ | ۲۹,۵۸۰ | ۱۳,۳۱۹ | -۱۵۲,۴۹۶ | ۱۴۷,۷۸۳ | سایر مطالبات دولت |
| | | | | | | سایر مطالبات مؤسسات بودجه‌ای |
| -۹۵,۱۴۶ | ۱۱۶,۱۳۷ | ۱۲۱,۳۶۰ | ۴۰,۵۲ | ۱۶,۸۱۸ | ۶۵,۷۰۲ | اسناد تجاری و پیش پرداخت‌ها |
| -۹۵,۱۴۶ | ۱۱۶,۱۳۷ | ۱۲۱,۳۶۰ | ۴۰,۵۲ | ۱۶,۸۱۸ | ۶۵,۷۰۲ | اسناد قابل تنزیل داخلی |
| | | | | | | اسناد قابل تنزیل خارجی |
| | | | | | | پیش پرداخت‌ها |
| -۳۳۴ | -۳۶,۸۰۷ | -۹۲۱ | ۶,۳۳۲ | -۲,۴۸۱ | ۷,۲۲۲ | سایر مطالبات |
| | -۳۴,۰۰۰ | | | | -۱۳۶ | داخلی - ریالی |
| | | | | | | داخلی - ارزی |
| -۳۳۴ | -۲,۸۰۷ | -۹۲۱ | ۶,۳۳۲ | -۲,۴۸۱ | ۷,۲۵۸ | خارجی |
| ۲,۴۷۷,۹۲۲ | ۱,۶۶۳,۰۲۳ | ۱,۲۴۲,۷۲۶ | ۲,۱۵۴,۷۷۲ | ۱,۴۸۶,۷۷۲ | ۱,۴۷۲,۳۳۶ | کل منابع مالی |

* از سال ۱۳۵۱ تا سال ۱۳۶۴ ارقام بانک مرکزی با ارقام بانک‌های دولتی ادغام شده است.

منابع (تغییر در بدهی ها) بانک مرکزی - میلیون ریال

| ۱۳۷۵ | ۱۳۷۴ | ۱۳۷۳ | ۱۳۷۲ | ۱۳۷۱ | اقلام مالی و غیرمالی |
|------------|------------|------------|------------|------------|----------------------------------|
| ۴۵,۵۶۱ | ۵۲,۹۲۲ | ۲۷,۷۷۴ | ۲۹,۶۴۵ | ۱۰,۳۹۷ | پس‌انداز ناخالص |
| ۴۰,۴۶۹ | ۴۹,۱۱۵ | ۲۴,۷۰۹ | ۲۶,۸۳۴ | ۸,۱۳۳ | پس‌انداز خالص |
| ۵,۰۹۲ | ۳,۸۰۷ | ۳,۰۶۵ | ۲,۸۱۱ | ۲,۲۶۴ | استهلاک |
| ۴۵,۵۶۱ | ۵۲,۹۲۲ | ۲۷,۷۷۴ | ۲۹,۶۴۵ | ۱۰,۳۹۷ | انتقالات سرمایه‌ای |
| ۴۵,۵۶۱ | ۵۲,۹۲۲ | ۲۷,۷۷۴ | ۲۹,۶۴۵ | ۱۰,۳۹۷ | جمع منابع غیرمالی |
| | | | | | طلا |
| -۷۵,۹۰۱ | -۴۵۹,۳۱۴ | -۹۵۶,۱۴۹ | ۳,۰۴۴,۱۸۳ | -۳۷,۷۲۰ | ارز و سپرده‌های دیداری ارزی |
| -۷۰ | ۴۷ | ۱,۱۲۰ | ۲۵۴ | -۱۶ | سایر سپرده‌های ارزی |
| | | | | | حق برداشت مخصوص |
| -۲,۳۸۸ | ۴ | ۳ | ۲۱ | ۹,۶۵۷ | صندوق بین‌المللی پول |
| -۳۱,۷۰۸ | ۸,۳۸۴ | ۲۳,۳۲۴ | | | سایر مؤسسات بین‌المللی |
| ۵,۴۹۷,۰۴۱ | ۴,۲۷۸,۸۷۲ | ۴,۸۸۶,۴۵۲ | ۳,۹۳۷,۸۶۹ | ۱,۰۶۳,۵۶۱ | پول نقد و سپرده‌های دیداری ریالی |
| ۶,۷۷۵,۷۴۲ | ۷,۶۲۲,۴۸۸ | ۳,۵۰۸,۰۱۲ | ۱,۹۳۷,۶۳۳ | ۱,۴۰۱,۷۱۳ | سایر سپرده‌های ریالی |
| | | | | | اوراق قرضه و اوراق مشارکت |
| | | | | | دولت |
| | | | | | مؤسسات بودجه‌ای |
| | | | | | مؤسسات مالی |
| | | | | | خانوار و سایر مؤسسات |
| | | | | | دنیای خارج |
| | ۱۵,۰۰۰ | ۲۶,۰۰۰ | | | سرمایه و مشارکت در شرکت‌ها |
| | ۱۵,۰۰۰ | ۲۶,۰۰۰ | | | مؤسسات مالی |
| | | | | | سایر واحدهای نهادی |
| | | | | | دنیای خارج |
| | | | | | وام‌های کوتاه‌مدت |
| | | | | | دولت |
| | | | | | مؤسسات بودجه‌ای |
| | | | | | مؤسسات مالی |
| | | | | | خانوار و سایر مؤسسات |
| | | | | | دنیای خارج |
| | | | | | وام‌های بلندمدت |
| | | | | | دولت |
| | | | | | مؤسسات بودجه‌ای |
| | | | | | مؤسسات مالی |
| | | | | | خانوار و سایر مؤسسات |
| | | | | | دنیای خارج |
| | | | | | سهم خانوار از بیمه و بازنشستگی |
| -۸۸۲,۵۲۴ | ۲,۲۴۰,۶۶۸ | ۳,۶۳۰,۳۸۸ | ۴۱,۵۶۲ | -۱,۰۰۲,۵۰۱ | سایر مطالبات بخش غیرمالی عمومی |
| -۸۰۰,۱۵۰ | ۲,۰۸۹,۵۸۱ | ۳,۷۸۱,۹۵۷ | ۳۶,۰۳۸ | -۱,۲۳۸,۴۱۵ | سایر مطالبات دولت |
| -۸۳,۳۷۴ | ۱۵۱,۰۸۷ | -۱۵۱,۵۶۹ | ۵,۵۲۴ | ۲۳۵,۹۱۴ | سایر مطالبات مؤسسات بودجه‌ای |
| ۵۸۵,۸۲۱ | ۳,۰۷۳,۸۸۶ | ۳,۰۷۵,۶۲۴ | ۱,۷۵۱,۱۲۷ | ۳۰۱,۴۷۰ | اسناد تجاری و پیش پرداخت‌ها |
| ۵۸۵,۸۲۱ | ۳,۰۷۳,۸۸۶ | ۳,۰۷۵,۶۲۴ | ۱,۷۵۱,۱۲۷ | ۳۰۱,۴۷۰ | اسناد قابل تنزیل داخلی |
| | | | | | اسناد قابل تنزیل خارجی |
| | | | | | پیش پرداخت‌ها |
| -۹۸۴,۸۳۴ | ۳,۸۷۵,۴۲۷ | -۱,۱۳۸,۲۳۴ | ۵,۹۴۱,۱۹۸ | ۶۷۲,۰۷۰ | سایر مطالبات |
| ۳,۲۴۷ | -۲۳,۵۸۰ | -۱۶,۷۶۰ | -۲۸۲ | ۲,۹۹۸ | داخلی - ریالی |
| | | | | | داخلی - ارزی |
| -۹۸۸,۰۸۲ | ۳,۸۹۹,۰۰۷ | -۱,۱۲۱,۴۷۴ | ۵,۹۴۱,۴۸۰ | ۶۶۹,۰۷۲ | خارجی |
| ۱۰,۸۸۰,۱۸۰ | ۲۰,۶۵۵,۴۶۱ | ۱۳,۰۵۶,۵۴۰ | ۱۶,۶۵۳,۸۴۶ | ۲,۴۰۸,۲۳۴ | کل منابع مالی |

مصارف (تغییر در دارایی‌ها) بانک‌های دولتی - میلیون ریال

| ۱۳۵۸ | ۱۳۵۷ | ۱۳۵۶ | ۱۳۵۵ | ۱۳۵۴ | ۱۳۵۳ | ۱۳۵۲ | ۱۳۵۱ * | اقلام مالی و غیرمالی |
|-----------|---------|---------|-----------|----------|---------|---------|---------|---|
| ۴,۷۲۶ | ۱۹,۹۳۱ | ۲۰,۴۹۲ | ۱۳,۷۸۶ | ۸,۳۴۲ | ۲,۴۲۰ | ۲,۶۸۳ | ۳,۱۸۶ | تشکیل سرمایه ثابت ناخالص |
| ۷,۴۸۹ | ۱۶,۳۵۸ | ۱۸,۴۸۱ | ۱۲,۰۱۴ | ۷,۲۲۹ | ۱,۶۹۸ | ۱,۸۸۴ | ۲,۳۴۲ | سرمایه‌گذاری در ساختمان |
| -۲,۷۶۳ | ۳,۶۷۳ | ۲,۰۱۱ | ۱,۷۷۱ | ۱,۱۱۳ | ۷۲۲ | ۷۹۹ | ۸۴۵ | سرمایه‌گذاری در ماشین آلات |
| ۲,۰۲۰ | ۲۲۵ | ۱,۸۵۱ | ۱,۱۴۸ | ۸۰۷ | ۲,۱۵۶ | ۱,۱۰۵ | ۸۵۵ | تغییر در موجودی زمین و دارائی‌های نامشهود |
| ۶,۷۴۵ | ۲۰,۱۵۵ | ۲۲,۳۴۳ | ۱۴,۹۳۴ | ۹,۱۴۸ | ۴,۵۷۶ | ۳,۷۸۷ | ۴,۰۴۱ | جمع مصارف غیرمالی |
| ۱۹۳,۹۸۷ | ۳۴,۷۰۲ | ۶,۲۶۸ | ۱۸,۱۷۱ | ۱۱,۱۹۵ | ۱۰,۵۶۱ | ۲۰,۲۱۱ | -۴۳۱ | خالص سرمایه‌گذاری مالی |
| ۳۵۰ | | ۱۲۰ | ۱۱۸ | | ۴۰۶ | | ۸۴۰ | طلا |
| -۱۶,۸۸۴ | ۲۶,۹۲۱ | ۳۹,۴۹۰ | ۱۴,۸۴۵ | ۲۰,۳۴۵ | ۱,۸۹۱ | -۱۲,۱۶۶ | ۱۸,۶۴۶ | ارز و سپرده‌های دیداری ارزی |
| ۳۱۰,۰۲۲ | -۳۱,۰۴۶ | ۱۶۶,۶۳۵ | ۸۴,۶۶۵ | -۱۲۰,۵۶۳ | ۳۶۲,۸۲۸ | ۸۵,۶۹۰ | ۱,۶۹۱ | سایر سپرده‌های ارزی |
| ۶,۳۱۵ | ۸,۸۲۵ | ۹۳۹ | ۴۳۷ | ۲,۰۹۶ | ۷۴۴ | ۲۱۱ | ۱,۲۰۹ | حق برداشت مخصوص |
| -۱۴,۲۰۸ | ۱۰,۰۴۱ | ۱,۵۵۵ | ۴۵۹ | ۳۲,۹۸۹ | ۱۲۷ | | ۳۱۲ | صندوق بین‌المللی پول |
| ۲۳۶ | ۱۰,۲۴۶ | ۴۹۷ | ۱,۸۴۷ | ۹ | ۹۰۶ | | ۲۳ | سایر مؤسسات بین‌المللی |
| -۹۴,۰۶۲۴ | ۵,۲۷۱ | -۱۸,۰۵۸ | ۲۲,۸۲۸ | -۹,۳۹۳ | ۱۸,۵۰۴ | ۹,۷۳۱ | ۲,۷۶۵ | پول نقد و سپرده‌های دیداری ریالی |
| ۳۰۶,۰۵۴ | -۴۴,۴۳۰ | ۱۱۳,۶۵۶ | ۱۱۲,۷۰۵ | ۱۶۴,۳۷۷ | ۴۶,۲۳۹ | ۴۲,۵۹۴ | ۲۱,۵۶۶ | سایر سپرده‌های ریالی |
| ۴۱۸,۵۴۰ | ۱۸۷,۹۵۷ | ۱۵۸,۰۰۶ | ۱۹۵,۸۷۹ | ۱۲۸,۵۱۴ | -۲۱,۴۴۳ | ۷۵,۰۱۸ | ۲۷,۶۱۴ | اوراق قرضه و اوراق مشارکت |
| ۴۲۰,۷۰۰ | ۲۴۱,۲۷۶ | ۱۷۳,۵۷۴ | ۱۰۱,۶۶۹ | ۴۵,۸۰۰ | -۲۲,۱۰۰ | ۷۳,۱۰۰ | ۲۷,۳۰۰ | دولت |
| | | | | | | | | مؤسسات بودجه‌ای |
| -۶,۳۸۵ | -۵,۹۲۴ | ۹,۵۶۳ | ۱۰,۴۴۰ | ۹,۴۵۴ | | ۱,۶۶۰ | | مؤسسات مالی |
| | | | | | | | | خانوار و سایر مؤسسات |
| ۴,۱۲۶ | -۴۷,۳۹۶ | -۲۵,۱۳۱ | ۸۳,۷۷۰ | ۷۳,۲۶۰ | ۱۰,۶۵۷ | ۲۵۸ | ۳۱۴ | دنیای خارج |
| -۴,۵۹۲ | ۶,۴۱۰ | ۱۲,۲۱۶ | ۳۹,۰۳۲ | ۱۱,۹۲۲ | ۵,۸۳۲ | ۲,۱۱۴ | ۱,۱۶۶ | سرمایه و مشارکت در شرکت‌ها |
| -۱۱,۷۹۵ | ۵,۰۸۷ | ۱,۸۷۸ | ۱۵,۹۴۰ | ۱۰,۰۰۴ | | | | مؤسسات مالی |
| ۸,۲۸۳ | ۱,۴۶۵ | ۹,۴۹۲ | ۲۲,۱۲۸ | ۱,۹۸۸ | ۵,۷۱۷ | ۱,۸۰۷ | ۱,۱۶۶ | سایر واحدهای نهادی |
| -۱۰,۰۸۱ | -۱۴۲ | ۸۴۶ | ۹۶۳ | -۶۹ | ۱۱۵ | ۳۰۷ | | دنیای خارج |
| -۹۰,۴۸۱ | ۲۹۲,۷۷۲ | -۱۲,۲۵۰ | ۳۷۸,۳۴۱ | ۳۰۰,۳۴۱ | ۲۰۳,۷۰۴ | ۳۸,۲۵۴ | -۱۸,۸۶۳ | وام‌های کوتاه‌مدت |
| | | | | | | | | دولت |
| | | | | | | | | مؤسسات بودجه‌ای |
| -۹۰,۴۸۱ | ۲۹۲,۷۷۲ | -۱۲,۲۵۰ | ۳۷۸,۳۴۱ | ۳۰۰,۳۴۱ | ۲۰۳,۷۰۴ | ۳۸,۲۵۴ | -۱۸,۸۶۳ | مؤسسات مالی |
| | | | | | | | | خانوار و سایر مؤسسات |
| | | | | | | | | دنیای خارج |
| ۱,۹۵۹,۷۳۹ | ۴۹,۱۱۷ | ۲۱۲,۱۰۱ | ۱۵۴,۷۱۷ | ۷۸,۶۱۰ | ۴۴,۳۵۷ | ۴۲,۶۵۳ | ۵۷,۲۷۷ | وام‌های بلندمدت |
| | | | | | | | | دولت |
| | | | | | | | | مؤسسات بودجه‌ای |
| ۱,۹۵۹,۷۳۹ | ۴۹,۱۱۷ | ۲۱۲,۱۰۱ | ۱۵۴,۷۱۷ | ۷۸,۶۱۰ | ۴۴,۳۵۷ | ۴۲,۶۵۳ | ۵۷,۲۷۷ | مؤسسات مالی |
| | | | | | | | | خانوار و سایر مؤسسات |
| | | | | | | | | دنیای خارج |
| | | | | | | | | سهام خانوار از بیمه و بازنشستگی |
| ۱۲۴,۶۸۵ | -۲,۹۲۷ | ۸۹۹ | ۸۵۹ | -۲۹,۲۹۲ | ۲۸,۱۹۰ | -۵۰۷ | ۲۷,۶۳۴ | سایر مطالبات بخش غیرمالی عمومی |
| ۱۲۴,۷۰۳ | -۲,۹۲۷ | ۸۹۹ | ۸۵۹ | -۲۹,۲۹۲ | ۲۸,۱۹۰ | -۵۰۷ | ۲۷,۶۳۴ | سایر مطالبات دولت |
| -۱۸ | | | | | | | | سایر مطالبات مؤسسات بودجه‌ای |
| -۹۶,۳۴۲ | -۴۱,۱۶۳ | ۶۲,۴۶۵ | ۱۰۶,۵۹۹ | ۸۶,۵۶۶ | ۵۶,۷۰۹ | ۳۲,۹۱۹ | ۲۹,۱۲۷ | اسناد تجاری و پیش پرداخت‌ها |
| -۹۱,۴۰۰ | -۴۳,۶۹۱ | ۷۳,۱۱۵ | ۹۹,۲۴۷ | ۸۴,۳۵۳ | ۵۵,۹۳۷ | ۳۳,۱۷۷ | ۲۵,۴۴۶ | اسناد قابل تنزیل داخلی |
| -۲,۳۹۶ | ۱,۹۵۵ | -۶,۴۸۳ | ۳,۶۶۷ | ۵۸۵ | ۶۴۲ | -۲۵۸ | ۹۷۸ | اسناد قابل تنزیل خارجی |
| -۲,۵۴۶ | ۵۷۳ | -۴,۱۶۸ | ۳,۶۸۵ | ۱,۶۲۸ | ۱۳۰ | | ۲,۷۰۳ | پیش پرداخت‌ها |
| -۱۴,۰۲۰ | ۱۲۳,۳۰۴ | -۴,۰۸۰ | ۵۸,۰۱۴ | ۸۲,۷۷۵ | ۶۹,۳۶۶ | ۲۶,۱۳۹ | ۱۰,۱۱۳ | سایر مطالبات |
| -۱۲۸,۰۹۲ | ۱۲۹,۳۳۱ | -۶,۹۹۷ | ۵۳,۶۰۶ | ۸۱,۰۶۰ | ۶۷,۱۲۹ | ۲۵,۷۸۲ | ۸,۲۱۷ | داخلی - ریالی |
| | | | | ۶۲۲ | | ۴۹۶ | ۱,۹۹۰ | داخلی - ارزی |
| -۲,۱۰۸ | -۶,۰۲۷ | ۲,۹۱۶ | ۴,۴۰۸ | ۱,۰۹۳ | ۲,۲۳۷ | -۱۳۹ | -۹۴ | خارجی |
| ۱,۸۲۳,۵۱۰ | ۶۰۱,۲۹۹ | ۷۳۴,۱۹۰ | ۱,۱۷۱,۳۴۴ | ۷۴۹,۲۹۵ | ۸۱۸,۳۶۹ | ۳۴۲,۶۴۹ | ۱۸۱,۱۲۰ | کل مصارف مالی |

* از سال ۱۳۵۱ تا سال ۱۳۶۴ ارقام بانک مرکزی با ارقام بانک‌های دولتی ادغام شده است.

مصارف (تغییر در دارایی‌ها) بانک‌های دولتی - میلیون ریال

| ۱۳۶۶ | ۱۳۶۵ | ۱۳۶۴ | ۱۳۶۳ | ۱۳۶۲ | ۱۳۶۱ | ۱۳۶۰ | ۱۳۵۹ | اقلام مالی و غیرمالی |
|-----------|-----------|-----------|-----------|-----------|-----------|-----------|-----------|---|
| ۲۶,۸۳۵ | ۲۸,۰۳۸ | ۲۵,۲۲۵ | -۳۱,۲۲۵ | ۷,۹۳۸ | ۹,۲۶۰ | ۳,۲۴۲ | ۲۰,۵۳۴ | تشکیل سرمایه ثابت ناخالص |
| ۱۷,۷۲۰ | ۳۵,۶۰۴ | ۲۲,۵۴۲ | -۳۴,۱۶۲ | ۷,۳۷۲ | ۸,۴۰۶ | ۲,۸۶۲ | ۱۸,۷۷۵ | سرمایه‌گذاری در ساختمان |
| ۹,۱۱۵ | ۲,۴۳۳ | ۲,۶۸۳ | ۲,۹۳۸ | ۵۶۵ | ۸۵۴ | ۳۸۰ | ۱,۷۶۰ | سرمایه‌گذاری در ماشین آلات |
| ۱,۱۸۳ | ۲,۰۷۰ | ۷۹ | ۲۰۹ | -۲۱۸ | ۱,۹۱۳ | -۲۵۰ | -۲,۲۸۲ | تغییر در موجودی زمین و دارائی‌های نامشهود |
| ۲۸,۰۱۷ | ۴۰,۱۰۸ | ۲۵,۳۰۴ | -۳۱,۰۱۶ | ۷,۷۲۰ | ۱۱,۱۷۳ | ۲,۹۹۲ | ۱۸,۲۵۲ | جمع مصارف غیرمالی |
| -۱۲۱,۲۴۲ | ۶۷,۵۷۶ | ۳۱,۸۰۳ | ۱۳۱,۰۲۸ | ۱۸۱,۰۰۹ | ۵۶,۳۹۲ | -۵۴,۳۰۳ | ۱۵۹,۹۹۸ | خالص سرمایه‌گذاری مالی |
| | | | | | | | | طلا |
| -۸,۶۵۱ | -۶۸,۰۳۰ | ۹۹,۴۱۴ | ۳۳,۶۷۴ | ۲۲,۳۹۰ | ۵۷,۰۱۹ | ۱۱۰,۸۹۱ | ۱۶۶,۶۶۶ | ارز و سپرده‌های دیداری ارزی |
| ۲,۶۵۱ | -۹,۸۴۵ | ۱۱۶,۵۳۹ | -۲۲۱,۸۱۵ | -۲۴۳,۰۶۳ | ۴۴۰,۵۷۸ | -۷۰,۷۷۴ | -۶۷۰,۹۵۱ | سایر سپرده‌های ارزی |
| | | ۷۴۲ | ۹۲۰ | ۷۸۶ | ۸۱۳ | ۷۳۲ | ۵,۲۸۷ | حق برداشت مخصوص |
| | | -۴۲ | | | | -۴,۸۵۶ | -۳,۱۹۷ | صندوق بین‌المللی پول |
| | | | | | | | | سایر مؤسسات بین‌المللی |
| ۶۱۱,۰۵۶ | ۱۰۷,۰۲۷ | ۲۲,۲۱۷ | ۲۶,۱۸۰ | -۲۰۷,۵۲۴ | ۱۰۸,۱۶۳ | ۶۸,۴۴۰ | -۱۴,۴۴۰ | پول نقد و سپرده‌های دیداری ریالی |
| ۶۶۰,۳۲۸ | ۱,۰۸۸,۲۸۸ | ۲۲۷,۷۲۴ | ۲۷,۸۲۳ | ۶۵۲,۹۳۱ | ۳۶۰,۶۹۷ | -۲۲,۲۶۹ | ۱۲۱,۷۰۴ | سایر سپرده‌های ریالی |
| -۲,۷۷۰ | -۶,۶۲۸ | ۱۴۲,۰۴۲ | ۲۹۱,۷۸۰ | ۱۹۵,۰۵۰ | -۲۶۶,۷۵۹ | ۳۳۳,۹۴۹ | -۱۰۰,۷۴۲ | اوراق قرضه و اوراق مشارکت |
| -۲۰۰ | ۷۰۰ | ۱۴۲,۲۰۰ | ۱۱۵,۰۰۰ | ۲۰۳,۴۰۰ | ۵,۷۰۰ | ۷۴,۴۰۰ | -۳۱,۰۰۰ | دولت |
| | | | | | | | | مؤسسات بودجه‌ای |
| -۳,۰۰۰ | -۷,۰۰۰ | | | -۱۲,۳۱۹ | -۷۹۷ | | ۹,۱۵۸ | مؤسسات مالی |
| | | | | | | | | خانوار و سایر مؤسسات |
| ۴۳۰ | -۳۲۸ | -۱۵۸ | ۱۷۶,۷۷۹ | ۳,۸۶۹ | -۲۷۱,۶۶۲ | ۲۵۹,۵۴۹ | -۷۸,۹۰۰ | دنیای خارج |
| ۸۰,۲۰۶ | ۶۰,۱۶۴ | ۲۳,۶۴۱ | ۹۳,۷۷۷ | ۲,۸۱۶ | ۹,۳۱۰ | ۲۱,۰۸۱ | -۵,۷۲۶ | سرمایه و مشارکت در شرکت‌ها |
| | -۶,۳۹۸ | -۲,۳۵۵ | ۴,۹۹۲ | ۱,۱۵۸ | | ۱۱,۵۹۶ | | مؤسسات مالی |
| ۸۰,۲۷۵ | ۶۶,۵۳۴ | ۲۵,۳۷۱ | ۸۸,۹۲۵ | ۱,۶۶۴ | ۸,۸۸۵ | ۹,۵۲۶ | -۵,۴۶۳ | سایر واحدهای نهادی |
| -۶۹ | ۲۸ | ۶۲۵ | -۱۴۰ | -۶ | ۴۲۴ | -۴۱ | -۲۶۳ | دنیای خارج |
| ۲,۰۴۸,۱۰۱ | ۶۵۵,۰۹۳ | ۶۰۰,۳۸۶ | ۱,۰۵۵,۴۵۳ | ۹۱۲,۱۵۳ | ۲۰۸,۲۶۷ | ۷۴۶,۰۴۷ | ۳۷,۸۴۹ | وام‌های کوتاه‌مدت |
| | | | | | | | | دولت |
| | | | | | | | | مؤسسات بودجه‌ای |
| ۲,۰۴۸,۱۰۱ | ۶۵۵,۰۹۳ | ۶۰۰,۳۸۶ | ۱,۰۵۵,۴۵۳ | ۹۱۲,۱۵۳ | ۲۰۸,۲۶۷ | ۷۴۶,۰۴۷ | ۳۷,۸۴۹ | مؤسسات مالی |
| | | | | | | | | خانوار و سایر مؤسسات |
| | | | | | | | | دنیای خارج |
| ۱,۳۹۵,۹۰۳ | ۱۱۰,۰۱۰ | ۹۲۳,۲۰۸ | ۱۲۶,۱۸۱ | ۵۳۷,۲۹۸ | ۱,۱۶۲,۶۴۹ | -۷۸,۴۵۵ | ۱,۰۱۳,۷۱۶ | وام‌های بلندمدت |
| | | | | | | | | دولت |
| | | | | | | | | مؤسسات بودجه‌ای |
| ۱,۳۹۵,۹۰۳ | ۱۱۰,۰۱۰ | ۹۲۳,۲۰۸ | ۱۲۶,۱۸۱ | ۵۳۷,۲۹۸ | ۱,۱۶۲,۶۴۹ | -۷۸,۴۵۵ | ۱,۰۱۳,۷۱۶ | مؤسسات مالی |
| | | | | | | | | خانوار و سایر مؤسسات |
| | | | | | | | | دنیای خارج |
| | | | | | | | | سهام خانوار از بیمه و بازنشستگی |
| ۱,۴۳۰ | -۱,۶۵۷ | -۳۱۴,۶۹۷ | -۴۴,۵۲۸ | ۶,۵۷۶ | ۷۴,۳۵۸ | ۲ | -۲,۴۰۱ | سایر مطالبات بخش غیرمالی عمومی |
| ۱,۳۸۹ | -۱,۶۵۷ | -۳۱۴,۶۹۸ | -۴۵,۵۰۹ | ۶,۵۶۶ | ۷۴,۳۸۵ | -۱۷ | -۲,۴۴۵ | سایر مطالبات دولت |
| ۴۱ | | ۱ | ۹۸۱ | ۱۰ | -۲۷ | ۱۹ | ۴۴ | سایر مطالبات مؤسسات بودجه‌ای |
| -۱,۷۸۶ | ۱۲,۱۴۴ | -۷۴,۵۳۶ | -۲۷۶,۶۹۳ | ۱۱۴,۳۵۶ | -۱۴,۰۴۷ | ۸۴,۶۵۰ | -۳۸,۴۴۱ | اسناد تجاری و پیش پرداخت‌ها |
| -۸۳ | ۱۹ | -۸,۶۸۱ | -۱۶۰,۴۲۰ | ۳۷,۷۸۱ | -۲۲,۰۰۲ | -۳۶۰,۹۶ | -۴۱,۳۰۵ | اسناد قابل تنزیل داخلی |
| | | -۶۶,۷۱۸ | -۱۱۳,۲۰۲ | ۸۲,۰۹۵ | ۷,۸۵۶ | ۱۲۴,۲۳۵ | -۱۹۳ | اسناد قابل تنزیل خارجی |
| -۱,۷۰۳ | ۱۲,۱۲۵ | ۸۶۲ | -۳,۰۷۱ | -۵,۵۲۰ | ۱۰۰ | -۳,۴۹۰ | ۳,۰۵۷ | پیش پرداخت‌ها |
| -۱۵,۱۰۶ | ۹۶,۷۲۷ | ۴۶,۴۶۷ | -۲۹,۲۶۹ | ۳۳۴,۴۳۶ | -۹۱,۷۱۴ | ۴۳۸,۶۴۸ | ۸۷۷,۵۵۵ | سایر مطالبات |
| -۲۸,۴۹۷ | -۵۶,۸۲۹ | ۴۴,۲۴۶ | ۸۱,۵۰۳ | ۳۱۴,۳۶۹ | ۲۳۶,۴۳۶ | ۳۶۶,۵۳۷ | ۴۹۷,۸۷۳ | داخلی - ریالی |
| | | | | | | | | داخلی - ارزی |
| ۱۳,۳۹۱ | ۱۵۳,۵۵۶ | ۲,۲۲۱ | -۱۱۰,۷۷۲ | ۲۰,۰۶۷ | -۳۲۸,۱۴۹ | ۷۲,۱۱۱ | ۳۷۹,۶۸۲ | خارجی |
| ۴,۷۷۱,۳۶۲ | ۲,۰۴۳,۲۹۳ | ۱,۸۱۳,۱۰۲ | ۱,۰۸۳,۴۸۳ | ۲,۳۲۵,۴۶۴ | ۲,۰۴۴,۰۹۴ | ۱,۶۳۲,۰۶۹ | ۱,۳۸۶,۸۷۹ | کل مصارف مالی |

مصارف (تغییر در دارایی‌ها) بانک‌های دولتی - میلیون ریال

| ۱۳۷۵ | ۱۳۷۴ | ۱۳۷۳ | ۱۳۷۲ | ۱۳۷۱ | ۱۳۷۰ | ۱۳۶۹ | ۱۳۶۸ | ۱۳۶۷ | اقلام مالی و غیرمالی |
|------------|------------|------------|------------|------------|-----------|-----------|-----------|-----------|---|
| ۱,۲۷۲,۷۶۲ | ۶۲۵,۶۸۷ | ۳۶۴,۶۴۵ | ۱۷۲,۶۳۹ | ۴۸۲,۴۱۱ | ۲۸۵,۹۸۴ | ۱۱۸,۱۳۰ | ۸۸,۷۲۷ | ۴۲,۳۷۰ | تشکیل سرمایه ثابت ناخالص |
| ۱,۰۰۰,۰۸۲ | ۴۴۱,۳۳۷ | ۲۶۰,۵۱۰ | ۲۶,۷۰۳ | ۵۱۳,۵۶۶ | ۱۵۱,۶۴۰ | ۶۸,۳۳۳ | ۶۵,۹۳۸ | ۳۱,۳۵۵ | سرمایه‌گذاری در ساختمان |
| ۲۷۲,۶۸۰ | ۱۸۴,۴۵۰ | ۱۰۴,۱۳۴ | ۱۴۵,۹۳۶ | -۳۰,۱۵۶ | ۱۳۴,۳۴۴ | ۴۹,۸۰۸ | ۲۲,۷۸۸ | ۱۱,۱۱۵ | سرمایه‌گذاری در ماشین آلات |
| -۵۳۰,۵۵۲ | -۵۳,۹۲۵ | ۵۱۵,۴۸۱ | ۴۲,۳۸۴ | ۱۹۳,۷۸۳ | ۱۶,۰۲۰ | ۸,۱۵۷ | ۴۰,۸۰۰ | ۳,۱۲۸ | تغییر در موجودی زمین و دارائی‌های نامشهود |
| ۷۵۲,۳۱۰ | ۵۷۱,۷۶۲ | ۸۸۰,۱۲۶ | ۲۱۵,۰۲۴ | ۶۷۷,۱۹۴ | ۳۰۲,۰۰۴ | ۱۲۶,۳۸۸ | ۹۲,۸۰۶ | ۴۵,۴۹۸ | جمع مصارف غیرمالی |
| -۴۰۷,۱۳۴ | -۱۸۱,۸۴۵ | -۷۰۶,۶۲۹ | -۲۰۰,۸۱۳ | -۷۲۰,۳۰۷ | -۲۶۷,۵۸۷ | -۷۰,۲۵۲ | -۱۳۷,۷۳۵ | -۶۰,۱۵۵ | خالص سرمایه‌گذاری مالی |
| | | | | | | | | | طلا |
| -۲۴۰,۱۷۷ | -۲۶۴,۴۷۳ | ۹۹۱,۸۸۲ | ۱,۵۳۵,۲۶۱ | ۵۸,۱۶۹ | ۲۴,۵۸۹ | ۵۳,۸۹۹ | ۳۳,۰۷۵ | -۳۱,۱۴۸ | ارز و سپرده‌های دیداری ارزی |
| ۴۱۳,۷۲۶ | ۱۳۳,۸۴۱ | ۸۰,۷۱۸ | ۸۷۰,۳۹۲ | -۳۰,۹۸۴ | -۶,۰۱۷ | -۹,۰۰۰ | ۵۰,۳۲۵ | ۳۶,۴۳۹ | سایر سپرده‌های ارزی |
| | | | | | | | | | حق برداشت مخصوص صندوق بین‌المللی پول |
| | | | | | | | | | سایر مؤسسات بین‌المللی |
| ۱,۹۰۳,۶۲۸ | -۲۷۸,۶۱۴ | ۲,۲۷۹,۰۶۹ | ۶۲۷,۱۴۱ | ۲۱۵,۵۴۰ | -۷۵,۷۴۰ | -۳۲۸,۴۳۷ | ۲۶۲,۰۰۶ | -۵۹۳,۱۹۹ | پول نقد و سپرده‌های دیداری ریالی |
| ۹,۶۲۱,۵۱۴ | ۸,۵۴۵,۵۸۹ | ۵,۱۴۴,۶۹۰ | ۲,۰۷۲,۷۲۲ | ۱,۲۶۵,۱۰۲ | ۱,۰۷۹,۹۱۱ | ۱۲۵,۸۴۵ | ۶۴۵,۳۴۳ | ۲,۲۱۵,۱۷۹ | سایر سپرده‌های ریالی |
| ۲۴۷,۰۷۸ | -۱,۲۰۳ | -۱۱۲,۰۳۱ | ۶۹,۵۰۱ | -۲,۴۷۴ | -۸,۶۲۲ | ۶۸۵ | ۱۰۲,۱۱۲ | -۷۰۸ | اوراق قرضه و اوراق مشارکت دولت |
| ۲۳۶,۶۱۷ | | ۳۶,۴۰۰ | -۸۳,۷۰۰ | | -۷,۷۰۰ | ۵۰۰ | ۹۹,۰۰۰ | -۶۰۰ | مؤسسات بودجه‌ای |
| | | | | | | | | | مؤسسات مالی |
| | | | | | | | | | خانوار و سایر مؤسسات |
| ۱۰,۴۶۱ | -۱,۲۰۳ | -۱۴۸,۴۳۱ | ۱۵۳,۲۰۱ | -۲,۴۷۴ | -۹۲۲ | ۱۸۵ | ۳,۱۱۲ | -۱۰۸ | دنیای خارج |
| ۱,۵۸۳,۷۱۷ | ۵۶۳,۶۰۷ | ۱۴۶,۱۹۱ | ۱۹۶,۴۰۶ | ۷۱۵,۵۹۳ | ۴۸۸,۷۱۴ | ۶۸,۹۶۵ | ۶۳,۴۲۲ | ۷۸,۰۵۲ | سرمایه و مشارکت در شرکت‌ها |
| | | | ۵۰,۰۰۰ | ۲۰,۰۰۰ | ۳۰,۰۰۰ | | | | مؤسسات مالی |
| ۱,۵۵۹,۹۶۷ | ۵۴۰,۹۱۵ | ۱۴۸,۷۰۰ | -۷,۳۳۶ | ۶۹۷,۷۹۹ | ۴۵۸,۳۹۳ | ۶۲,۹۳۲ | ۶۳,۸۴۸ | ۷۷,۱۲۶ | سایر واحدهای نهادی |
| ۲۳,۷۵۰ | ۲۱,۶۹۲ | -۲,۵۰۹ | ۱۵۳,۷۴۳ | -۲,۲۰۶ | ۳۲۱ | ۶۰,۳۳ | -۴۲۶ | ۹۲۶ | دنیای خارج |
| ۳,۷۶۰,۵۰۵ | ۳,۰۲۹,۳۳۲ | ۹,۱۹۵,۴۰۴ | ۲,۶۸۱,۱۷۵ | ۹,۵۵۰,۸۷۹ | ۵,۶۲۹,۳۵۸ | ۳,۷۷۱,۳۳۵ | ۱,۷۶۸,۹۴۸ | ۱,۱۴۱,۵۶۷ | وام‌های کوتاه‌مدت دولت |
| | | | | | | | | | مؤسسات بودجه‌ای |
| ۳,۷۶۰,۵۰۵ | ۳,۰۲۹,۳۳۲ | ۹,۱۹۵,۴۰۴ | ۲,۶۸۱,۱۷۵ | ۹,۵۵۰,۸۷۹ | ۵,۶۲۹,۳۵۸ | ۳,۷۷۱,۳۳۵ | ۱,۷۶۸,۹۴۸ | ۱,۱۴۱,۵۶۷ | مؤسسات مالی |
| | | | | | | | | | خانوار و سایر مؤسسات |
| | | | | | | | | | دنیای خارج |
| ۵,۱۳۵,۵۶۵ | ۵,۲۰۳,۲۸۴ | ۹,۴۸۸,۶۴۵ | ۲۱,۷۲۱,۰۳۶ | ۷,۲۷۰,۲۴۹ | ۴۹۷,۰۹۱ | ۱,۹۲۵,۷۳۹ | -۷۳,۷۷۱ | ۱۵۲,۰۴۶ | وام‌های بلندمدت دولت |
| | | | | | | | | | مؤسسات بودجه‌ای |
| ۵,۱۳۵,۵۶۵ | ۵,۲۰۳,۲۸۴ | ۹,۴۸۸,۶۴۵ | ۲۱,۷۲۱,۰۳۶ | ۷,۲۷۰,۲۴۹ | ۴۹۷,۰۹۱ | ۱,۹۲۵,۷۳۹ | -۷۳,۷۷۱ | ۱۵۲,۰۴۶ | مؤسسات مالی |
| | | | | | | | | | خانوار و سایر مؤسسات |
| | | | | | | | | | دنیای خارج |
| ۸۸۲,۴۹۱ | -۶۵۹,۴۹۵ | ۴۷۲,۰۵۶ | ۴۷۶,۲۱۱ | ۷۱,۹۹۹ | ۲۲,۱۰۷ | -۲۶,۷۶۱ | ۸,۶۵۰ | ۳۵,۳۷۸ | سهام خانوار از بیمه و بازنستتگی |
| -۶۰,۸۷۰ | ۲۷۱,۰۳۵ | -۴۴۹,۴۸۶ | ۴۸۴,۰۱۵ | ۷۱,۹۹۳ | ۹,۵۸۰ | -۴۵,۷۰۶ | ۸,۳۰۶ | ۳۵,۴۰۰ | سایر مطالبات بخش غیرمالی عمومی |
| ۹۴۳,۳۶۱ | -۹۳۰,۵۲۹ | ۹۲۱,۵۴۲ | -۷,۸۰۴ | ۶ | ۱۲,۵۲۷ | ۸,۹۴۴ | ۳۴۵ | -۲۲ | سایر مطالبات دولت |
| -۱,۹۷۵,۱۷۳ | ۲,۴۱۳,۶۳۷ | ۲۱۰,۳۲۲ | ۲۹۳,۹۵۵ | -۲۴۳,۱۹۴ | ۲۴۸,۰۵۶ | ۹۸,۵۹۹ | ۳۰,۱۹۶ | ۲۵,۱۰۲ | سایر مطالبات مؤسسات بودجه‌ای |
| ۷۸,۰۱۶ | ۶۴,۳۳۳ | ۹,۱۸۰ | -۵,۲۴۳ | ۴,۵۷۴ | -۲,۶۲۸ | ۲,۲۰۴ | -۶,۴۳۷ | ۷,۵۳۰ | اسناد تجاری و پیش پرداخت‌ها |
| | | | | | | | | | اسناد قابل تنزیل داخلی |
| -۲۰,۵۳,۱۸۹ | ۲,۳۴۹,۴۰۴ | ۲۰۱,۰۴۱ | ۲۹۸,۱۹۸ | -۲۴۷,۷۶۷ | ۲۵۰,۶۸۵ | ۹۶,۳۹۵ | ۳۶,۶۳۳ | ۱۷,۵۷۳ | اسناد قابل تنزیل خارجی |
| | | | | | | | | | پیش پرداخت‌ها |
| ۹,۱۵۸,۹۳۰ | ۴,۷۵۲,۸۲۴ | ۴۲۱,۹۷۹ | ۳,۵۵۱,۷۴۰ | ۱,۰۹۲,۷۴۵ | ۵۱۴,۴۶۲ | -۱۰,۸۶۸ | ۵۱۵,۷۶۰ | ۷۸,۲۱۰ | سایر مطالبات داخلی - ریالی |
| ۷,۵۸۶,۵۲۵ | ۴,۹۹۳,۹۴۵ | ۴۷۸,۴۰۰ | ۲,۴۰۱,۱۲۰ | ۱,۱۳۵,۶۶۴ | ۴۸۷,۵۹۶ | -۷۶,۳۱۴ | ۵۲۹,۲۸۳ | ۹۹,۳۶۱ | داخلی - ارزی |
| ۱,۵۷۲,۴۰۵ | -۲۴۱,۱۲۱ | -۵۶,۴۲۱ | ۱,۱۵۰,۶۲۰ | -۴۲,۹۱۹ | ۲۶,۸۶۶ | -۲۵,۵۵۴ | -۱۳,۵۲۳ | -۲۱,۱۵۱ | خارجی |
| ۳۰,۴۹۱,۸۰۴ | ۲۳,۴۳۷,۳۳۰ | ۲۸,۳۱۸,۸۲۵ | ۳۴,۰۹۴,۵۳۸ | ۱۹,۹۶۳,۶۲۶ | ۸,۴۱۳,۹۱۰ | ۵,۵۶۸,۹۰۰ | ۳,۴۰۶,۰۶۶ | ۳,۱۳۶,۹۱۹ | کل مصارف مالی |

منابع (تغییر در بدهی ها) بانک های دولتی - میلیون ریال

| ۱۳۵۸ | ۱۳۵۷ | ۱۳۵۶ | ۱۳۵۵ | ۱۳۵۴ | ۱۳۵۳ | ۱۳۵۲ | ۱۳۵۱ * | اقلام مالی و غیرمالی |
|-----------|---------|---------|-----------|---------|---------|---------|---------|----------------------------------|
| ۲۰۰,۷۳۳ | ۵۴,۸۵۷ | ۲۸,۶۱۱ | ۳۳,۱۰۵ | ۲۰,۳۴۴ | ۱۵,۱۳۶ | ۵,۸۰۸ | ۳,۶۱۰ | پس انداز ناخالص |
| ۱۹۳,۹۲۱ | ۵۲,۰۰۰ | ۲۶,۰۳۶ | ۳۰,۳۳۴ | ۱۷,۱۲۵ | ۱۳,۰۱۸ | ۴,۵۲۳ | ۲,۵۱۵ | پس انداز خالص |
| ۶,۸۱۲ | ۲,۸۵۷ | ۲,۵۷۵ | ۲,۷۷۲ | ۳,۲۱۹ | ۲,۱۱۹ | ۱,۲۸۵ | ۱,۰۹۶ | استهلاک |
| | | | | | | | | انتقالات سرمایه ای |
| ۲۰۰,۷۳۳ | ۵۴,۸۵۷ | ۲۸,۶۱۱ | ۳۳,۱۰۵ | ۲۰,۳۴۴ | ۱۵,۱۳۶ | ۵,۸۰۸ | ۳,۶۱۰ | جمع منابع غیرمالی |
| | | | | | | | | طلا |
| -۱۹,۰۸۸ | -۳۹۴ | ۱۹,۶۷۷ | ۵۴,۰۵۰ | ۶,۶۷۹ | ۱۲,۰۴۶ | ۲,۴۹۶ | ۳۶۴ | ارز و سپرده های دیداری ارزی |
| -۳۵,۷۸۰ | -۳۱,۲۱۴ | ۱۹,۰۶۱ | ۳۶,۳۴۱ | ۱۰,۶۹۳ | ۱۲,۸۳۵ | ۳,۳۳۳ | ۱,۷۷۵ | سایر سپرده های ارزی |
| | | | | | | | | حق برداشت مخصوص |
| ۲,۱۹۰ | | ۱,۵۵۵ | | -۲ | ۲ | | -۲,۶۱۹ | صندوق بین المللی پول |
| | | | | | | | | سایر مؤسسات بین المللی |
| -۶۱,۶۷۰ | ۴۶۲,۹۶۴ | ۵۶,۰۱۳ | ۴۷۴,۱۶۹ | ۲۴۴,۸۴۱ | ۲۵۰,۶۴۹ | ۱۴۰,۸۹۹ | ۶۸,۶۷۶ | پول نقد و سپرده های دیداری ریالی |
| ۸۱۸,۲۸۱ | -۲,۵۱۸ | ۴۲۴,۸۱۲ | ۴۲۶,۹۲۰ | ۳۷۹,۵۶۴ | ۲۴۶,۹۱۷ | ۱۱۵,۴۹۵ | ۸۹,۷۰۸ | سایر سپرده های ریالی |
| -۶,۲۸۵ | -۳۰۰ | ۱۳,۰۲۱ | ۴,۸۶۵ | ۲,۰۳۷ | | ۱,۶۶۰ | -۹۵۸ | اوراق قرضه و اوراق مشارکت |
| | | | | | | | | دولت |
| | | | | | | | | مؤسسات بودجه ای |
| -۶,۲۸۵ | -۳۰۰ | ۱۳,۰۲۱ | ۴,۸۶۵ | ۲,۰۳۷ | | ۱,۶۶۰ | -۹۵۸ | مؤسسات مالی |
| | | | | | | | | خانوار و سایر مؤسسات |
| | | | | | | | | دنیا ی خارج |
| ۳۲,۱۱۴ | ۲۶,۱۸۶ | ۵۲,۳۰۹ | ۳۳,۵۳۴ | ۳۸,۳۶۷ | ۶۱,۹۹۹ | ۲۰,۷۱۷ | ۵,۶۲۱ | سرمایه و مشارکت در شرکت ها |
| ۳۲,۱۱۴ | ۲۶,۱۸۶ | ۵۲,۳۰۹ | ۳۳,۵۳۴ | ۳۸,۳۶۷ | ۶۱,۹۹۹ | ۲۰,۷۱۷ | ۵,۶۲۱ | مؤسسات مالی |
| | | | | | | | | سایر واحدهای نهادی |
| | | | | | | | | دنیا ی خارج |
| -۳۵۶,۴۳۷ | -۹,۲۴۴ | ۹۳۸ | ۱۶,۴۴۰ | ۲۰,۸۶۹ | -۱,۷۵۲ | ۹,۴۲۸ | -۱۳,۸۱۴ | وام های کوتاه مدت |
| -۳,۹۹۰ | ۶,۲۵۷ | ۱,۳۷۷ | ۱,۳۰۰ | ۱,۷۰۰ | | | | دولت |
| | | -۲۱۳ | -۶۰۶ | | | | | مؤسسات بودجه ای |
| -۳۲۵,۳۴۸ | -۲۵,۶۷۳ | ۵,۵۰۹ | -۱,۶۰۹ | ۱,۵۴۷ | ۱,۳۳۸ | ۱,۶۹۶ | -۱۴,۶۱۹ | مؤسسات مالی |
| | | | | | | | | خانوار و سایر مؤسسات |
| -۲۷,۰۹۹ | ۱۰,۱۷۲ | -۵,۶۳۵ | ۱۷,۳۵۵ | ۱۷,۶۲۳ | -۳,۰۸۹ | ۷,۷۳۲ | ۸۰۶ | دنیا ی خارج |
| ۱,۱۳۹,۶۸۵ | ۲,۲۳۲ | ۵۷,۶۹۱ | ۵۲,۴۸۷ | ۴۱,۶۷۱ | ۳۴,۳۵۹ | ۲,۴۸۱ | ۱۵,۲۷۷ | وام های بلندمدت |
| ۵,۹۶۴ | -۴,۳۸۲ | ۱۹,۷۳۵ | ۲,۳۲۸ | ۲۲,۰۰۶ | ۲۴,۶۷۸ | -۱,۱۶۹ | ۵,۹۵۶ | دولت |
| | | | | -۲,۸۶۹ | -۶۰۴ | | | مؤسسات بودجه ای |
| ۱,۱۳۵,۵۶۲ | ۶,۶۱۴ | ۲,۶۵۰ | ۸,۰۴۳ | | | ۶,۲۲۰ | ۱۷,۸۶۸ | مؤسسات مالی |
| | | | | | | | | خانوار و سایر مؤسسات |
| -۱,۸۴۲ | | ۳۵,۳۰۶ | ۴۲,۱۱۶ | ۲۲,۵۳۵ | ۱۰,۲۸۵ | -۲,۵۷۰ | -۸,۵۴۷ | دنیا ی خارج |
| | | | | | | | | سهم خانوار از بیمه و بازنشستگی |
| -۱۱,۵۴۲ | -۴,۸۰۳ | ۵۲,۷۷۷ | ۱۴,۶۹۷ | ۸,۱۵۱ | ۴۸,۲۸۵ | ۱۰,۸۲۹ | ۱,۳۴۳ | سایر مطالبات بخش غیرمالی عمومی |
| -۱۱,۵۴۲ | -۴,۸۰۳ | ۵۲,۷۷۷ | ۱۴,۶۹۷ | ۸,۱۵۱ | ۴۸,۲۸۵ | ۱۰,۸۲۹ | ۱,۳۴۳ | سایر مطالبات دولت |
| | | | | | | | | سایر مطالبات مؤسسات بودجه ای |
| -۲,۷۹۲ | ۱۱,۵۰۹ | ۵۲,۹۲۹ | ۱۰,۰۵۳ | -۵۳,۶۶۷ | ۱۳۰,۵۳۲ | ۱۶,۶۳۶ | ۶,۵۷۹ | اسناد تجاری و پیش پرداخت ها |
| | | | | | | | | اسناد قابل تنزیل داخلی |
| -۴۲ | ۴,۴۷۲ | -۱۱۷ | ۱۴۶ | -۲,۷۷۳ | ۲,۷۷۳ | ۵ | | اسناد قابل تنزیل خارجی |
| -۲,۷۵۰ | ۷,۰۳۷ | ۵۳,۰۴۶ | ۹,۹۰۷ | -۵۰,۸۹۴ | ۱۲۷,۷۵۹ | ۱۶,۶۲۰ | ۶,۵۷۹ | پیش پرداخت ها |
| ۱۲۹,۸۴۷ | ۱۱۲,۱۷۹ | -۲۲,۸۶۲ | ۲۹,۶۱۸ | ۳۸,۸۹۸ | ۱۱,۹۳۷ | ۱۶,۶۶۴ | ۹,۶۰۰ | سایر مطالبات |
| ۱۲۸,۶۱۲ | ۱۰۹,۶۷۹ | -۲۴,۳۹۱ | ۲۹,۳۰۶ | ۲۴,۳۸۰ | ۹,۲۹۳ | ۱۴,۱۲۶ | ۷,۱۱۴ | داخلی - ریالی |
| | | | | ۱۱,۶۶۸ | | ۱,۹۲۲ | ۹۸۱ | داخلی - ارزی |
| ۱,۴۳۵ | ۲,۵۰۰ | ۱,۵۳۰ | ۳۱۲ | ۲,۸۵۰ | ۲,۶۴۴ | ۶۱۶ | ۱,۵۰۶ | خارجی |
| ۱,۶۲۸,۵۲۲ | ۵۶۶,۵۹۷ | ۷۲۷,۹۲۲ | ۱,۱۵۳,۱۷۳ | ۷۳۸,۱۰۰ | ۸۰۷,۸۰۹ | ۳۴۰,۶۲۸ | ۱۸۱,۵۵۱ | کل منابع مالی |

* از سال ۱۳۵۱ تا سال ۱۳۶۴ ارقام بانک مرکزی با ارقام بانک های دولتی ادغام شده است.

منابع (تغییر در بدهی ها) بانک های دولتی - میلیون ریال

| ۱۳۶۶ | ۱۳۶۵ | ۱۳۶۴ | ۱۳۶۳ | ۱۳۶۲ | ۱۳۶۱ | ۱۳۶۰ | ۱۳۵۹ | اقدام مالی و غیرمالی |
|-----------|-----------|-----------|----------|-----------|-----------|-----------|-----------|----------------------------------|
| -۹۳,۳۰۸ | ۱۰۷,۶۸۴ | ۵۷,۱۰۶ | ۱۰۰,۰۱۲ | ۱۸۸,۷۲۹ | ۶۷,۵۶۵ | -۵۱,۳۱۲ | ۱۷۸,۲۵۰ | پس انداز ناخالص |
| -۱۰۱,۴۳۱ | ۹۴,۱۸۳ | ۵۲,۴۱۹ | ۹۵,۴۰۲ | ۱۸۴,۶۸۷ | ۶۴,۸۶۷ | -۵۴,۵۷۲ | ۱۷۲,۸۶۰ | پس انداز خالص |
| ۸,۱۲۲ | ۱۳,۵۰۱ | ۴,۶۸۷ | ۴,۶۱۰ | ۴,۰۴۲ | ۲,۶۹۸ | ۳,۲۶۱ | ۵,۳۹۰ | استهلاک |
| ۸۴ | | | | | | | | انتقالات سرمایه ای |
| -۹۳,۳۲۴ | ۱۰۷,۶۸۴ | ۵۷,۱۰۶ | ۱۰۰,۰۱۲ | ۱۸۸,۷۲۹ | ۶۷,۵۶۵ | -۵۱,۳۱۲ | ۱۷۸,۲۵۰ | جمع منابع غیرمالی |
| | | | | | | | | طلا |
| ۶,۳۱۷ | ۶,۷۴۵ | -۲۰,۴۷۹ | -۸۸,۱۶۲ | -۲۱,۱۴۲ | ۲۳,۳۱۵ | ۱۵۰,۸۳۰ | ۶۱,۲۷۱ | ارز و سپرده های دیداری ارزی |
| ۳,۲۰۰ | -۵,۰۷۳ | ۱۱,۶۴۲ | -۱۷,۸۶۴ | ۳,۱۶۲ | ۳۶,۳۰۰ | ۷,۲۶۳ | ۴,۷۱۸ | سایر سپرده های ارزی |
| | | | | | | | | حق برداشت مخصوص |
| | | | | | | ۶۲۱ | ۹۱۶ | صندوق بین المللی پول |
| | | | | | | | | سایر مؤسسات بین المللی |
| ۸۶۹,۰۳۵ | ۴۱۹,۵۱۶ | ۶۳۲,۸۴۹ | ۶۹۲,۹۶۴ | ۵۶۲,۹۷۳ | ۹۰۸,۲۹۳ | ۸۴۸,۵۰۵ | ۴۲۸,۸۹۳ | پول نقد و سپرده های دیداری ریالی |
| ۹۷۹,۹۸۳ | ۸۳۶,۱۵۶ | ۱,۰۴۰,۰۵۷ | -۱۵۱,۶۵۵ | ۱,۳۸۷,۰۴۷ | ۸۵۰,۶۳۸ | ۱۹۹,۷۳۵ | ۴۲۰,۲۸۹ | سایر سپرده های ریالی |
| -۴,۰۸۶ | -۷,۷۹۷ | | | -۱۲,۳۱۹ | -۷۹۷ | | ۹,۱۵۸ | اوراق قرضه و اوراق مشارکت |
| | | | | | | | | دولت |
| | | | | | | | | مؤسسات بودجه ای |
| -۴,۰۸۶ | -۷,۷۹۷ | | | -۱۲,۳۱۹ | -۷۹۷ | | ۹,۱۵۸ | مؤسسات مالی |
| | | | | | | | | خانوار و سایر مؤسسات |
| | | | | | | | | دنیا ی خارج |
| ۳۳۹ | ۱,۴۰۵ | ۴,۹۷۷ | ۴۱,۵۳۸ | ۱,۴۹۶ | ۴,۸۸۲ | ۹۹,۰۳۹ | ۳,۹۰۷ | سرمایه و مشارکت در شرکت ها |
| ۳۳۹ | ۱,۴۰۵ | ۴,۹۷۷ | ۴۱,۵۳۸ | ۱,۴۹۶ | ۴,۸۸۲ | ۹۹,۰۳۹ | ۳,۹۰۷ | مؤسسات مالی |
| | | | | | | | | سایر واحدهای نهادی |
| | | | | | | | | دنیا ی خارج |
| ۱,۵۰۰,۱۷۳ | ۳۲۷,۱۱۴ | ۴۲ | -۸,۲۵۰ | ۱۶,۵۸۳ | ۱۰۹,۰۵۳ | ۶۴,۱۸۷ | ۹۵,۶۰۳ | وام های کوتاه مدت |
| | | | | | | ۲,۶۵۳ | ۶,۷۴۲ | دولت |
| | | | | | | | | مؤسسات بودجه ای |
| ۱,۵۰۱,۵۵۱ | ۳۳۲,۹۱۵ | | -۹,۵۳۵ | ۲۳,۰۲۱ | ۱۰۵,۳۳۵ | ۵۵,۹۶۳ | ۹۰,۹۲۴ | مؤسسات مالی |
| | | | | | | | | خانوار و سایر مؤسسات |
| -۱,۳۷۸ | -۵,۸۰۰ | ۴۲ | ۱,۳۸۵ | -۶,۴۳۷ | ۱,۰۶۴ | -۱۶,۱۱۴ | -۲,۰۶۳ | دنیا ی خارج |
| ۱,۳۴۲,۰۵۰ | ۴۲۱,۲۹۷ | ۴۱,۷۲۰ | -۲۶,۴۷۶ | ۸۰,۳۹۹ | -۱۲۵,۶۳۵ | ۷۱,۴۲۲ | -۳۳,۰۶۷ | وام های بلندمدت |
| ۵۱۷ | ۵۱۸ | -۶۱۵ | -۳۸,۵۶۴ | ۳۸,۰۹۲ | ۹۵۳ | ۱,۵۵۵ | -۹,۸۵۲ | دولت |
| | -۲۵۴ | | | | | | | مؤسسات بودجه ای |
| ۱,۳۴۴,۲۵۱ | ۴۲۴,۴۴۲ | ۴۷,۷۵۳ | ۱۶,۶۸۶ | ۴۰,۲۸۶ | ۲۰۱,۸۹۳ | -۱۹۶,۲۹۹ | ۱۸,۶۵۱ | مؤسسات مالی |
| | | | | | | | | خانوار و سایر مؤسسات |
| -۲,۷۱۸ | -۳,۴۰۹ | -۵,۴۱۸ | -۴,۵۹۸ | ۲,۰۲۱ | -۳۲۸,۴۸۰ | ۲۶۶,۱۶۶ | -۴۱,۸۶۶ | دنیا ی خارج |
| | | | | | | | | سهم خانوار از بیمه و بازنشستگی |
| ۳,۲۴۱ | ۲۳,۷۱۹ | ۱۶,۰۷۱ | ۸۰,۹۴۶ | ۱۲۶,۱۳۹ | -۱۷,۰۵۵ | -۴۸,۶۵۶ | ۶۵,۰۶۳ | سایر مطالبات بخش غیرمالی عمومی |
| ۳,۲۲۹ | ۲۳,۶۸۸ | ۱۶,۰۷۱ | ۸۰,۹۴۶ | ۱۲۶,۱۳۹ | -۱۷,۰۵۵ | -۴۸,۶۵۶ | ۶۵,۰۶۳ | سایر مطالبات دولت |
| ۱۲ | ۳۱ | | | | | | | سایر مطالبات مؤسسات بودجه ای |
| ۴,۲۸۶ | ۳,۹۰۹ | ۵۱,۳۰۱ | -۵۹,۴۲۵ | ۵,۹۹۸ | ۴۷,۸۷۳ | ۵,۸۹۱ | ۳۱,۳۳۸ | اسناد تجاری و پیش پرداخت ها |
| -۱,۰۷۰ | ۵۵۰ | | | | -۵۴ | | -۲۸۱ | اسناد قابل تنزیل داخلی |
| | | | | -۲۰۱ | -۱۸۶ | -۳۱۹ | ۹۶ | اسناد قابل تنزیل خارجی |
| ۵,۳۵۶ | ۳,۳۵۹ | ۵۱,۳۰۱ | -۵۹,۴۲۵ | ۶,۱۹۹ | ۴۸,۱۱۳ | ۶,۲۱۰ | ۳۱,۵۲۳ | پیش پرداخت ها |
| ۱۸۸,۰۶۶ | -۵۱,۲۷۴ | ۳,۱۱۹ | ۴۸۸,۸۴۰ | -۵,۹۸۱ | ۱۵۰,۸۳۵ | ۲۸۷,۵۳۶ | ۱۳۸,۷۹۳ | سایر مطالبات |
| ۱۶۹,۴۰۸ | -۴۱,۶۳۰ | -۱,۴۳۴ | ۴۸۱,۷۸۳ | -۱۴,۷۴۵ | ۱۵۲,۱۳۴ | ۲۹۱,۲۰۷ | ۱۲۰,۰۷۲ | داخلی - ریالی |
| ۲۷,۰۹۰ | -۶,۴۹۵ | | | | | | | داخلی - ارزی |
| -۸,۴۳۲ | -۳,۱۵۰ | ۴,۵۵۳ | ۷,۰۵۷ | ۸,۷۶۴ | -۱,۳۹۸ | -۳,۶۷۱ | ۱۸,۷۲۰ | خارجی |
| ۴,۸۹۲,۶۰۳ | ۱,۹۷۵,۷۱۷ | ۱,۷۸۱,۳۰۰ | ۹۵۲,۴۵۵ | ۲,۱۴۴,۴۵۵ | ۱,۹۸۷,۷۰۲ | ۱,۶۸۶,۳۷۲ | ۱,۲۲۶,۸۸۱ | کل منابع مالی |

منابع (تغییر در بدهی ها) بانک های دولتی - میلیون ریال

| ۱۳۷۵ | ۱۳۷۴ | ۱۳۷۳ | ۱۳۷۲ | ۱۳۷۱ | ۱۳۷۰ | ۱۳۶۹ | ۱۳۶۸ | ۱۳۶۷ | اقلام مالی و غیرمالی |
|------------|------------|------------|------------|------------|-----------|-----------|-----------|-----------|----------------------------------|
| ۳۴۵,۰۷۶ | ۳۸۹,۹۱۸ | ۱۷۳,۴۹۷ | ۱۴,۲۱۰ | -۴۳,۱۱۳ | ۳۴,۴۱۷ | ۵۶,۰۳۵ | -۴۴,۷۹۸ | -۱۴,۷۰۳ | پس انداز ناخالص |
| ۴۷,۵۸۵ | ۱۶۸,۹۸۱ | -۳۵,۳۴۷ | -۱۲۰,۵۸۹ | -۴۷,۳۲۸ | ۲,۴۹۳ | ۱۱,۳۲۸ | -۵۳,۲۵۶ | -۲۲,۳۵۷ | پس انداز خالص |
| ۲۹۷,۴۹۱ | ۲۲۰,۹۳۶ | ۲۰۸,۷۴۴ | ۱۳۴,۷۹۹ | ۴,۲۱۶ | ۳۱,۹۲۴ | ۴۴,۷۰۸ | ۸,۴۵۸ | ۷,۶۵۴ | استهلاک |
| | | | | | | | -۱۳۱ | ۴۷ | انتقالات سرمایه های |
| ۳۴۵,۰۷۶ | ۳۸۹,۹۱۸ | ۱۷۳,۴۹۷ | ۱۴,۲۱۰ | -۴۳,۱۱۳ | ۳۴,۴۱۷ | ۵۶,۰۳۵ | -۴۴,۹۲۹ | -۱۴,۶۵۶ | جمع منابع غیرمالی |
| | | | | | | | | | طلا |
| -۳۳۸,۹۲۵ | -۱,۰۱۸,۶۳۹ | -۱,۷۶۶,۳۰۹ | ۴,۴۷۸,۰۵۰ | ۸۷,۸۶۶ | ۲۹,۸۰۶ | ۵۷,۷۵۰ | ۱۴,۱۹۵ | -۱,۴۱۳ | ارز و سپرده های دیداری ارزی |
| -۸۵۸,۹۳۴ | ۷۴۳,۸۶۱ | ۳۸۱,۳۳۲ | ۱,۰۹۴,۷۸۳ | ۳,۱۲۸ | ۲۰,۹۱۹ | -۲۴,۲۲۹ | ۳۰,۰۷۹ | -۱,۸۸۹ | سایر سپرده های ارزی |
| | | | | | | | | | حق برداشت مخصوص |
| | | | | | | | | | صندوق بین المللی پول |
| | | | | | | | | | سایر مؤسسات بین المللی |
| ۸,۷۵۹,۶۵۷ | ۸,۴۸۸,۴۰۴ | ۴,۹۹۷,۷۸۷ | ۶,۰۲۲,۲۴۸ | ۱,۸۳۲,۲۰۴ | ۱,۹۸۵,۰۵۲ | ۱,۷۱۵,۵۰۶ | ۱,۳۵۲,۷۲۲ | ۶۱۹,۶۶۰ | پول نقد و سپرده های دیداری ریالی |
| ۱۰,۳۲۱,۱۶۹ | ۵,۶۴۵,۴۲۴ | ۵,۲۰۷,۶۱۱ | ۵,۸۱۷,۰۷۹ | ۳,۵۲۲,۰۰۶ | ۲,۵۶۵,۰۱۴ | ۱,۸۷۶,۶۰۳ | ۱,۶۶۹,۲۷۵ | ۲,۲۰۱,۸۴۲ | سایر سپرده های ریالی |
| | | | | | | | | -۳,۱۶۷ | اوراق قرضه و اوراق مشارکت |
| | | | | | | | | | دولت |
| | | | | | | | | | مؤسسات بودجه ای |
| | | | | | | | | -۳,۱۶۷ | مؤسسات مالی |
| | | | | | | | | | خانوار و سایر مؤسسات |
| | | | | | | | | | دنیای خارج |
| ۲,۴۹۴ | ۱,۳۲۲ | ۲۷,۱۸۵ | ۷۱,۱۸۸ | ۲۴,۶۵۳ | ۲۵۶,۳۷۵ | ۲۴,۲۸۳ | ۴,۹۴۹ | ۴,۱۸۷ | سرمایه و مشارکت در شرکت ها |
| ۲,۴۹۴ | ۱,۳۲۲ | ۲۷,۱۸۵ | ۷۱,۱۸۸ | ۲۴,۶۵۳ | ۲۵۶,۳۷۵ | ۲۴,۲۸۳ | ۴,۹۴۹ | ۴,۱۸۷ | مؤسسات مالی |
| | | | | | | | | | سایر واحدهای نهادی |
| | | | | | | | | | دنیای خارج |
| ۱,۰۹۰,۷۷۲ | ۱,۳۲۱,۱۳۳ | ۹,۲۰۲,۸۴۱ | ۳,۰۷۵,۵۵۵ | ۶,۵۲۸,۶۶۶ | ۱,۵۴۶,۰۸۷ | ۷۲۳,۸۵۷ | -۳۳۵,۰۴۵ | ۱۱۸,۳۹۱ | وام های کوتاه مدت |
| | | | | | | | | | دولت |
| | | | | | | | | | مؤسسات بودجه ای |
| ۱,۰۵۷,۳۱۷ | ۲,۲۸۳,۶۳۹ | ۸,۱۹۴,۰۵۰ | ۳,۰۷۵,۵۵۵ | ۶,۵۲۸,۶۶۶ | ۱,۵۴۶,۰۸۷ | ۷۲۳,۸۵۷ | -۳۳۵,۰۴۵ | ۱۱۸,۳۹۱ | مؤسسات مالی |
| | | | | | | | | | خانوار و سایر مؤسسات |
| ۳۳,۵۵۵ | -۹۶۲,۵۰۵ | ۱,۰۰۸,۷۹۱ | | | | | | | دنیای خارج |
| ۱,۰۱۷,۰۵۶ | ۳,۸۵۲,۸۲۷ | ۹,۷۸۳,۰۸۶ | ۳,۵۴۰,۵۳۹ | ۷,۴۷۳,۱۶۴ | ۱,۲۵۹,۶۱۶ | ۱,۲۱۵,۶۲۳ | ۵۴۰,۲۴۸ | ۱۱۲,۷۲۳ | وام های بلندمدت |
| ۵۲۸ | ۵۲۸ | ۵۲۸ | ۵۳۷ | -۸۷۶ | ۴۹۸ | -۶۷۵ | ۳۰۸ | -۱۱۹,۵۹۸ | دولت |
| | | | | | | | | | مؤسسات بودجه ای |
| ۱۸۸,۴۴۹ | ۳,۸۶۹,۴۰۴ | ۹,۶۸۹,۵۳۵ | ۳,۵۴۰,۲۸۰ | ۷,۴۶۴,۹۶۴ | ۱,۲۵۹,۶۰۱ | ۱,۲۱۶,۹۵۴ | ۵۴۰,۳۰۹ | ۲۳۴,۵۴۸ | مؤسسات مالی |
| | | | | | | | | | خانوار و سایر مؤسسات |
| ۸۲۸,۰۷۹ | -۱۷,۰۹۵ | ۹۳,۰۲۳ | -۲۷۸ | ۹,۰۷۶ | -۴۸۳ | -۶۵۷ | -۳۶۹ | -۲,۲۲۷ | دنیای خارج |
| | | | | | | | | | سهام خانوار از بیمه و بازنشستگی |
| ۴۷۹,۶۷۶ | ۱۱۸,۰۲۶ | -۱۱۸,۴۳۷ | ۱۳۹,۲۰۴ | ۱۱۱,۰۶۰ | ۸۰,۸۴۴ | ۳۴,۴۳۲ | ۲۹,۰۶۵ | ۲۳,۲۳۲ | سایر مطالبات بخش غیرمالی عمومی |
| ۴۷۹,۳۴۶ | ۱۱۸,۰۲۶ | -۱۱۸,۴۶۷ | ۱۳۹,۲۰۴ | ۱۲۸,۱۲۳ | ۶۴,۸۱۶ | ۳۳,۵۸۹ | ۲۸,۹۷۳ | ۲۳,۲۵۰ | سایر مطالبات دولت |
| ۴۳۱ | | ۳۹ | | -۱۷,۰۶۳ | ۱۶,۰۲۸ | ۸۴۲ | ۹۳ | -۱۹ | سایر مطالبات مؤسسات بودجه ای |
| -۳۲۲,۶۲۷ | -۱,۰۵۴,۶۳۸ | -۱,۱۷۲,۷۹۷ | ۲,۷۰۰,۶۲۵ | ۷۲,۱۵۵ | -۲۳۲ | -۱۹,۴۴۰ | -۱۱,۳۴۴ | ۲۹,۸۷۱ | اسناد تجاری و پیش پرداخت ها |
| ۲۰۵,۱۱۰ | | | | ۷۲۰ | | -۲۰۰ | -۳۰۰ | | اسناد قابل تنزیل داخلی |
| -۵۵۴,۸۹۲ | -۹۴۵,۹۱۷ | -۱,۱۴۰,۱۹۵ | ۲,۶۴۱,۰۰۴ | | | | | | اسناد قابل تنزیل خارجی |
| ۲۷,۱۵۵ | -۱۰,۸۷۲ | -۳۲,۶۰۱ | ۵۹,۶۲۰ | ۷۱,۴۳۵ | -۲۳۲ | -۱۹,۲۴۰ | -۱۱,۰۴۴ | ۲۹,۸۷۱ | پیش پرداخت ها |
| ۱۰,۸۴۸,۶۰۰ | ۵,۵۲۱,۳۴۶ | ۲,۴۸۳,۱۵۵ | ۷,۳۵۶,۰۸۱ | ۱,۰۲۹,۰۳۱ | ۹۳۸,۰۱۷ | ۳۴,۷۶۹ | ۲۴۹,۶۵۸ | ۹۳,۶۳۵ | سایر مطالبات |
| ۶,۷۷۷,۹۵۷ | ۶۱۴,۱۶۹ | ۵۸۳,۱۳۰ | ۳۲۵,۰۰۰ | ۲۵۸,۰۵۵ | ۷۳,۸۸۲ | -۲۲۹,۰۵۰ | ۱۲۷,۴۵۱ | ۴۷,۹۹۶ | داخلی - ریالی |
| ۴,۵۴۳,۶۰۰ | ۵,۱۵۹,۰۵۴ | ۱,۶۱۶,۲۸۸ | ۱,۵۰۴,۲۲۸ | ۷۲۹,۶۵۲ | ۸۴۸,۵۷۷ | ۲۸۰,۳۹۲ | ۱۱۴,۹۳۷ | ۳۱,۴۷۵ | داخلی - ارزی |
| -۴۷۱,۹۵۷ | -۲۵۱,۸۷۷ | ۲۸۳,۷۳۸ | ۵,۵۲۶,۸۵۳ | ۴۱,۳۲۵ | ۱۵,۵۵۷ | -۱۶,۴۷۳ | ۷,۲۷۰ | ۱۴,۱۶۵ | خارجی |
| ۳۰,۸۹۸,۹۳۸ | ۲۳,۶۱۹,۰۷۵ | ۲۹,۰۲۵,۴۵۳ | ۳۴,۳۹۵,۳۵۲ | ۲۰,۶۸۳,۹۳۲ | ۸,۶۸۱,۴۹۷ | ۵,۶۳۹,۱۵۲ | ۳,۵۴۳,۸۰۱ | ۳,۱۹۷,۰۷۳ | کل منابع مالی |

مصارف (تغییر در دارایی‌ها) بانک‌های خصوصی - میلیون ریال

| ۱۳۵۷ * | ۱۳۵۶ | ۱۳۵۵ | ۱۳۵۴ | ۱۳۵۳ | ۱۳۵۲ | ۱۳۵۱ | اقدام مالی و غیرمالی |
|--------|--------|--------|---------|---------|---------|--------|----------------------------------|
| ۸۶ | ۱۲۶ | ۷۱۸ | ۷۰ | ۶۸ | ۱۳ | ۱۲ | تشکیل سرمایه ثابت ناخالص |
| ۵۲ | ۸۷ | ۶۴۰ | ۳۷ | ۴۹ | | | سرمایه‌گذاری در ساختمان |
| ۳۴ | ۳۹ | ۷۸ | ۳۴ | ۱۹ | ۱۳ | ۱۲ | سرمایه‌گذاری در ماشین آلات |
| | | | | | | | تغییر در موجودی |
| ۱۹۸ | ۸۱ | ۱۲۰ | ۲۹ | -۱۲ | ۴ | ۳ | زمین و دارائی‌های نامشهود |
| ۲۸۴ | ۲۰۸ | ۸۳۸ | ۹۹ | ۵۶ | ۱۸ | ۱۶ | جمع مصارف غیرمالی |
| ۴,۱۴۶ | ۱,۰۹۳ | -۵,۶۷۹ | ۲,۳۶۱ | ۲,۷۶۰ | ۱,۳۹۲ | ۷۸ | خالص سرمایه‌گذاری مالی |
| | | | | | | | طلا |
| | | | | | | | ارز و سپرده‌های دیداری ارزی |
| | | | | | | | سایر سپرده‌های ارزی |
| | | | | | | | حق برداشت مخصوص |
| | | | | | | | صندوق بین‌المللی پول |
| | | | | | | | سایر مؤسسات بین‌المللی |
| -۶۷۳ | ۳۶۰ | -۵۷۲ | ۲,۹۶۵ | -۱۱۷ | ۵۹۷ | ۸۱ | پول نقد و سپرده‌های دیداری ریالی |
| -۶,۵۲۸ | ۶,۲۴۶ | ۲۲,۵۵۶ | ۱,۰۴۹ | ۵۴۵ | ۱,۸۷۹ | ۱۳۹ | سایر سپرده‌های ریالی |
| ۳۰۳ | -۲,۸۲۱ | ۵,۲۳۱ | ۴۵,۷۰۰ | ۲۸,۰۰۰ | ۱۴,۴۰۰ | ۴,۴۰۰ | اوراق قرضه و اوراق مشارکت |
| -۳,۶۹۹ | -۵,۰۷۴ | ۵,۲۳۱ | ۴۵,۷۰۰ | ۲۸,۰۰۰ | ۱۴,۴۰۰ | ۴,۴۰۰ | دولت |
| | | | | | | | مؤسسات بودجه‌ای |
| ۴,۰۰۲ | ۲,۲۵۳ | | | | | | مؤسسات مالی |
| | | | | | | | خانوار و سایر مؤسسات |
| | | | | | | | دنیاى خارج |
| ۳,۲۹۹ | ۶,۴۴۴ | ۶,۳۱۹ | ۱۲,۱۶۸ | -۳۳۸ | ۲۵۱ | ۱۹۰ | سرمایه و مشارکت در شرکت‌ها |
| ۹۶۸ | ۶۱۶ | ۱,۱۳۰ | ۹۴۱ | | | | مؤسسات مالی |
| ۲,۳۳۱ | ۵,۸۲۸ | ۵,۱۸۹ | ۱۱,۲۲۷ | ۴۰ | ۲۵۱ | ۱۹۰ | سایر واحدهای نهادی |
| | | | | -۳۷۸ | | | دنیاى خارج |
| ۳۸ | ۱۶۸ | -۶۹ | -۱۴ | ۲۳۲ | | | وام‌های کوتاه‌مدت |
| | | | | | | | دولت |
| | | | | | | | مؤسسات بودجه‌ای |
| | | | | | | | مؤسسات مالی |
| | | | | | | | خانوار و سایر مؤسسات |
| | | | | | | | دنیاى خارج |
| ۹,۲۴۰ | ۱۸,۳۰۰ | ۲۶,۴۹۳ | ۷,۴۹۴ | ۱,۶۶۷ | ۲,۰۹۶ | ۱,۸۳۲ | وام‌های بلندمدت |
| | | | | | | | دولت |
| | | | | | | | مؤسسات بودجه‌ای |
| ۹,۲۴۰ | ۱۸,۳۰۰ | ۲۶,۴۹۳ | ۷,۴۹۴ | ۱,۶۶۷ | ۲,۰۹۶ | ۱,۸۳۲ | مؤسسات مالی |
| | | | | | | | خانوار و سایر مؤسسات |
| | | | | | | | دنیاى خارج |
| | | | | | | | سهام خانوار از بیمه و بازنشستگی |
| ۷,۲۱۳ | -۲,۱۶۳ | ۵,۱۰۳ | ۱,۸۱۱ | ۲,۰۶۴ | | | سایر مطالبات بخش غیرمالی عمومی |
| ۷,۴۷۷ | -۲,۵۲۹ | ۵,۱۴۴ | ۱,۸۰۸ | ۲,۰۶۴ | | | سایر مطالبات دولت |
| -۲۶۵ | ۳۶۷ | -۴۱ | ۳ | | | | سایر مطالبات مؤسسات بودجه‌ای |
| ۱۱۶ | ۲,۲۳۵ | ۹۸۳ | ۱۴۸ | ۱,۸۷۲ | ۶۰۷ | ۶۵۲ | اسناد تجاری و پیش پرداخت‌ها |
| -۵۹۸ | ۶۹۸ | ۵ | ۴۳ | ۲,۷۱۹ | ۷۷۵ | ۴۵۹ | اسناد قابل تنزیل داخلی |
| | | | | | | | اسناد قابل تنزیل خارجی |
| ۷۱۴ | ۱,۵۳۷ | ۹۷۸ | ۱۰۵ | -۸۴۶ | -۱۶۸ | ۱۹۳ | پیش پرداخت‌ها |
| ۱,۵۶۱ | ۴۰۰ | ۴۸۱ | -۳۸,۳۴۶ | -۲۵,۸۳۸ | -۱۲,۶۰۰ | -۳,۵۴۱ | سایر مطالبات |
| ۱,۵۶۱ | ۴۰۰ | ۴۸۱ | -۳۸,۳۴۶ | -۲۵,۸۳۸ | -۱۲,۶۰۰ | -۳,۵۴۱ | داخلی - ریالی |
| | | | | | | | داخلی - ارزی |
| | | | | | | | خارجی |
| ۱۴,۵۶۷ | ۲۹,۱۶۸ | ۶۶,۵۲۴ | ۳۲,۹۷۵ | ۸,۰۸۹ | ۷,۲۳۰ | ۳,۷۵۳ | کل مصارف مالی |

* از سال ۱۳۵۸ به بعد بانک‌های خصوصی ملی اعلام شدند.

منابع (تغییر در بدهی‌ها) بانک‌های خصوصی - میلیون ریال

| ۱۳۵۷ * | ۱۳۵۶ | ۱۳۵۵ | ۱۳۵۴ | ۱۳۵۳ | ۱۳۵۲ | ۱۳۵۱ | اقلام مالی و غیرمالی |
|--------|--------|--------|--------|--------|-------|-------|----------------------------------|
| ۳,۹۶۹ | ۱,۰۷۱ | -۵,۸۸۹ | ۲,۴۵۱ | ۲,۷۵۶ | ۱,۴۱۰ | ۳۷ | پس‌انداز ناخالص |
| ۳,۸۹۸ | ۹۹۴ | -۵,۹۴۳ | ۲,۴۲۵ | ۲,۷۲۹ | ۱,۴۰۶ | ۳۵ | پس‌انداز خالص |
| ۷۱ | ۷۶ | ۵۴ | ۲۶ | ۲۸ | ۴ | ۳ | استهلاک |
| ۴۶۱ | ۲۳۰ | ۱,۰۴۹ | ۱۰ | ۶۰ | | ۵۷ | انتقالات سرمایه‌های |
| ۴,۴۳۰ | ۱,۳۰۰ | -۴,۸۴۱ | ۲,۴۶۱ | ۲,۸۱۶ | ۱,۴۱۰ | ۹۴ | جمع منابع غیرمالی |
| | | | | | | | طلا |
| | | | | | | | ارز و سپرده‌های دیداری ارزی |
| | | | | | | | سایر سپرده‌های ارزی |
| | | | | | | | حق برداشت مخصوص |
| | | | | | | | صندوق بین‌المللی پول |
| | | | | | | | سایر مؤسسات بین‌المللی |
| | | | | | | | پول نقد و سپرده‌های دیداری ریالی |
| -۵,۸۲۰ | ۱۰,۷۳۷ | ۲۰,۸۶۷ | ۶,۱۲۸ | ۲,۷۷۷ | ۱,۷۰۳ | ۵۲۳ | سایر سپرده‌های ریالی |
| -۴,۲۶۳ | | ۷,۰۷۱ | ۷,۶۴۹ | | | | اوراق قرضه و اوراق مشارکت |
| | | | | | | | دولت |
| | | | | | | | مؤسسات بودجه‌ای |
| | | | | | | | مؤسسات مالی |
| -۴,۲۶۳ | | ۷,۰۷۱ | ۷,۶۴۹ | | | | خانوار و سایر مؤسسات |
| | | | | | | | دنیاى خارج |
| ۲,۷۸۹ | ۷,۵۴۴ | ۳۴,۳۹۴ | ۱۲,۷۵۲ | -۱,۲۸۷ | ۱,۰۸۰ | ۸۲۵ | سرمایه و مشارکت در شرکت‌ها |
| ۲,۷۸۹ | ۷,۵۴۴ | ۳۴,۳۹۴ | ۱۲,۷۵۲ | -۱,۲۸۷ | ۱,۰۸۰ | ۸۲۵ | مؤسسات مالی |
| | | | | | | | سایر واحدهای نهادی |
| | | | | | | | دنیاى خارج |
| ۸,۸۰۶ | ۵,۰۳۰ | ۳,۵۱۹ | ۷۵۱ | ۴,۵۰۰ | ۱,۸۳۷ | ۴۴۶ | وام‌های کوتاه‌مدت |
| | | | | | | | دولت |
| | | | | | | | مؤسسات بودجه‌ای |
| ۸,۸۰۶ | ۵,۰۳۰ | ۳,۵۱۹ | ۷۵۱ | ۴,۵۰۰ | ۱,۸۳۷ | ۴۴۶ | مؤسسات مالی |
| | | | | | | | خانوار و سایر مؤسسات |
| | | | | | | | دنیاى خارج |
| ۶,۳۸۴ | ۴,۶۶۷ | ۱,۶۲۳ | ۳۶ | -۱,۱۱۵ | ۳۱۹ | ۱,۳۱۸ | وام‌های بلندمدت |
| ۲ | ۲ | ۲ | ۲ | ۲ | ۲ | -۵۵ | دولت |
| | -۲۰۰ | ۲۰۰ | | | | | مؤسسات بودجه‌ای |
| ۶,۳۸۱ | ۴,۸۶۵ | ۱,۴۲۰ | ۳۴ | ۳۰۰ | ۱۵۰ | ۴۵۰ | مؤسسات مالی |
| | | | | | | | خانوار و سایر مؤسسات |
| | | | | | | | دنیاى خارج |
| | | | | | | | سهام خانوار از بیمه و بازنشستگی |
| -۶۲۳ | -۲,۷۱۰ | ۲,۶۹۳ | ۱,۵۵۸ | ۲۱۲ | | | سایر مطالبات بخش غیرمالی عمومی |
| -۶۸۸ | -۲,۶۵۳ | ۲,۹۰۸ | ۱,۵۵۶ | ۲۲۵ | | | سایر مطالبات دولت |
| ۶۶ | -۵۸ | -۲۱۵ | ۳ | -۱۳ | | | سایر مطالبات مؤسسات بودجه‌ای |
| ۷۸۷ | -۱۷۵ | -۱۶ | ۴۳۰ | ۱۲ | ۳۳ | ۱۲ | اسناد تجاری و پیش پرداخت‌ها |
| | | | | | | | اسناد قابل تنزیل داخلی |
| | | | | | | | اسناد قابل تنزیل خارجی |
| ۷۸۷ | -۱۷۵ | -۱۶ | ۴۳۰ | ۱۲ | ۳۳ | ۱۲ | پیش پرداخت‌ها |
| ۲,۳۶۰ | ۲,۹۸۳ | ۲,۰۵۱ | ۱,۳۰۹ | ۲۲۹ | ۸۶۷ | ۵۵۲ | سایر مطالبات |
| ۲,۳۶۰ | ۲,۹۸۳ | ۲,۰۵۱ | ۱,۳۰۹ | ۲۲۹ | ۸۶۷ | ۵۵۲ | داخلی - ریالی |
| | | | | | | | داخلی - ارزی |
| | | | | | | | خارجی |
| ۱۰,۴۲۱ | ۲۸,۰۷۵ | ۷۲,۲۰۳ | ۳۰,۶۱۴ | ۵,۳۲۸ | ۵,۸۲۸ | ۳,۶۷۵ | کل منابع مالی |

* از سال ۱۳۵۸ به بعد بانک‌های خصوصی ملی اعلام شدند.

مصارف (تغییر در دارایی‌ها) بیمه‌ها - میلیون ریال

| ۱۳۵۸ | ۱۳۵۷ | ۱۳۵۶ | ۱۳۵۵ | ۱۳۵۴ | ۱۳۵۳ | ۱۳۵۲ | ۱۳۵۱ | اقلام مالی و غیرمالی |
|--------|--------|-------|-------|--------|--------|-------|-------|----------------------------------|
| -۷۲۳ | ۹۴ | ۱,۰۳۹ | ۴۱۴ | ۲۶۹ | ۷۳۰ | ۷۸ | ۷۴ | تشکیل سرمایه ثابت ناخالص |
| -۷۵۴ | ۹۲ | ۹۶۱ | ۳۰۵ | ۱۹۲ | ۶۳۴ | ۵۲ | ۴۹ | سرمایه‌گذاری در ساختمان |
| ۳۲ | ۲ | ۷۸ | ۱۰۹ | ۷۶ | ۹۷ | ۲۶ | ۲۵ | سرمایه‌گذاری در ماشین آلات |
| | | | | | | | | تغییر در موجودی |
| -۱۰۶ | ۶۸ | ۱۸ | ۹۸ | ۲۲۹ | ۹۵ | ۳۳ | ۴۲ | زمین و دارائی‌های نامشهود |
| -۸۲۹ | ۱۶۳ | ۱,۰۵۷ | ۵۱۲ | ۴۹۷ | ۸۲۵ | ۱۱۱ | ۱۱۶ | جمع مصارف غیرمالی |
| ۵,۸۹۰ | ۴,۶۱۵ | ۳,۶۲۶ | ۳,۰۷۴ | ۱,۶۶۸ | ۲,۱۸۹ | ۶۸۳ | ۵۱۹ | خالص سرمایه‌گذاری مالی |
| | | | | | | | | طلا |
| | | | | | | | | ارز و سپرده‌های دیداری ارزی |
| -۱۶ | ۷۲ | ۱۴۵ | ۹۰ | ۱۱۲ | -۴ | ۳ | ۹۹ | سایر سپرده‌های ارزی |
| | | | | | | | | حق برداشت مخصوص |
| | | | | | | | | صندوق بین‌المللی پول |
| | | | | | | | | سایر مؤسسات بین‌المللی |
| ۱,۷۶۷ | ۴۲۴ | ۱,۷۱۸ | ۳۷۵ | -۲,۶۲۵ | ۲,۷۹۳ | ۴۸۶ | ۴۴۹ | پول نقد و سپرده‌های دیداری ریالی |
| ۲۹۹ | -۵۰۶ | ۸۱۴ | ۱,۳۹۵ | ۱,۱۶۴ | ۲,۰۲۲ | ۲۰۰ | ۵۷۵ | سایر سپرده‌های ریالی |
| ۸۰ | ۱۰۶ | ۲۹۵ | ۴۳۹ | ۸۱۳ | ۱,۴۴۹ | ۷۳۰ | ۳۲ | اوراق قرضه و اوراق مشارکت |
| ۸۰ | ۱۰۶ | ۲۹۵ | ۴۳۹ | ۸۱۳ | ۱,۴۴۹ | ۷۳۰ | ۳۲ | دولت |
| | | | | | | | | مؤسسات بودجه‌ای |
| | | | | | | | | مؤسسات مالی |
| | | | | | | | | خانوار و سایر مؤسسات |
| | | | | | | | | دنیای خارج |
| ۱,۵۶۸ | -۱,۳۰۹ | ۱,۶۳۷ | ۷۹۷ | ۱,۹۶۷ | ۲۰۸ | ۳۵ | ۵۵ | سرمایه و مشارکت در شرکت‌ها |
| ۸۴۱ | -۱,۵۹۰ | ۹۱۲ | ۶۰۲ | ۱,۳۱۷ | ۱۷ | ۵۸ | ۲ | مؤسسات مالی |
| ۷۲۷ | ۳۸۱ | ۷۲۶ | ۱۹۵ | ۶۵۰ | ۱۹۰ | -۲۳ | ۵۳ | سایر واحدهای نهادی |
| | | | | | | | | دنیای خارج |
| ۷ | ۱۵ | -۷۵ | -۸۶ | ۱۹۲ | ۴ | | | وام‌های کوتاه‌مدت |
| | | | | | | | | دولت |
| | | | | | | | | مؤسسات بودجه‌ای |
| ۷ | ۱۵ | -۷۵ | -۸۶ | ۱۹۲ | ۴ | | | مؤسسات مالی |
| | | | | | | | | خانوار و سایر مؤسسات |
| | | | | | | | | دنیای خارج |
| -۳,۶۲۴ | ۳,۹۱۵ | ۸۵ | ۳۷ | -۲۶۶ | ۶۳ | -۱۵۳ | -۷۴ | وام‌های بلندمدت |
| | | | | | | | | دولت |
| | | | | | | | | مؤسسات بودجه‌ای |
| -۳,۶۲۴ | ۳,۹۱۵ | ۸۵ | ۳۷ | -۲۶۶ | ۶۳ | -۱۵۳ | -۷۴ | مؤسسات مالی |
| | | | | | | | | خانوار و سایر مؤسسات |
| | | | | | | | | دنیای خارج |
| | | | | | | | | سهام خانوار از بیمه و بازنشستگی |
| ۱۱,۵۲۲ | ۲۱۶ | ۲۹۹ | ۱۵۲ | ۱۰۶ | ۱۱ | ۲۴ | ۲۶ | سایر مطالبات بخش غیرمالی عمومی |
| ۱۵,۴۸۶ | | -۹ | ۷ | ۲ | | | | سایر مطالبات دولت |
| -۳,۹۶۴ | ۲۱۶ | ۳۰۷ | ۱۴۵ | ۱۰۵ | ۱۱ | ۲۴ | ۲۶ | سایر مطالبات مؤسسات بودجه‌ای |
| -۵۵۳ | ۶۷۹ | ۱۶۵ | ۱۴۴ | ۹۳۹ | -۱۶۵ | ۵۶۶ | ۲۰ | اسناد تجاری و پیش پرداخت‌ها |
| -۱۱۳ | -۷۱۵ | ۱۳۵ | ۸۰ | ۹۴۰ | ۸۵ | ۳۰۸ | ۲۰ | اسناد قابل تنزیل داخلی |
| | | | | | | | | اسناد قابل تنزیل خارجی |
| -۴۴۰ | ۱,۳۹۵ | ۳۰ | ۶۵ | | -۲۵۰ | ۲۵۸ | | پیش پرداخت‌ها |
| -۷,۱۵۱ | ۲,۲۸۶ | ۲,۶۰۱ | ۵,۷۱۶ | ۲,۷۹۴ | ۴,۰۳۸ | ۴۶۰ | ۱۲۸ | سایر مطالبات |
| -۶,۴۱۷ | ۲,۴۷۶ | ۸۰۳ | ۵,۳۸۱ | ۲,۵۰۱ | ۳,۹۷۲ | ۴۳۹ | ۱۲۸ | داخلی - ریالی |
| | | | | | | | | داخلی - ارزی |
| -۷۳۴ | -۱۹۰ | ۱,۷۹۸ | ۴۳۶ | ۲۹۳ | ۶۶ | ۲۱ | | خارجی |
| ۳,۹۰۱ | ۵,۹۹۷ | ۷,۶۸۴ | ۹,۰۵۸ | ۵,۱۹۳ | ۱۰,۴۱۸ | ۲,۳۵۲ | ۱,۳۱۲ | کل مصارف مالی |

مصارف (تغییر در دارایی‌ها) بیمه‌ها - میلیون ریال

| ۱۳۶۶ | ۱۳۶۵ | ۱۳۶۴ | ۱۳۶۳ | ۱۳۶۲ | ۱۳۶۱ | ۱۳۶۰ | ۱۳۵۹ | اقلام مالی و غیرمالی |
|--------|--------|---------|--------|--------|--------|--------|--------|----------------------------------|
| ۱,۴۱۹ | ۴۲۵ | ۷۹۷ | ۵۸۰ | ۷۴۸ | -۳ | ۹۸۳ | -۱۸۹ | تشکیل سرمایه ثابت ناخالص |
| ۱,۲۷۲ | ۳۹۴ | ۷۲۳ | ۵۳۷ | ۶۷۵ | -۲۰ | ۱,۰۳۵ | -۱۸۲ | سرمایه‌گذاری در ساختمان |
| ۱۴۸ | ۴۱ | ۷۴ | ۴۳ | ۷۲ | ۱۷ | -۵۲ | -۷ | سرمایه‌گذاری در ماشین آلات |
| | | | | | | | | تغییر در موجودی |
| ۲۳ | | -۳۶۷ | ۵ | -۱۱۵ | ۲ | | -۳۸ | زمین و دارائی‌های نامشهود |
| ۱,۴۴۲ | ۴۲۵ | ۴۳۰ | ۵۸۵ | ۶۳۲ | -۱ | ۹۸۳ | -۲۲۷ | جمع مصارف غیرمالی |
| ۱۱,۹۵۲ | ۳۰,۴۴۹ | ۱۴,۸۲۲ | ۱۷,۷۳۷ | ۱۲,۷۸۳ | ۱۸,۳۱۹ | ۱۰,۱۷۱ | ۱۲,۲۷۸ | خالص سرمایه‌گذاری مالی |
| | | | | | | | | طلا |
| | | | | | | | | ارز و سپرده‌های دیداری ارزی |
| -۹۲ | -۱۶۷ | ۷۱ | ۲۲۳ | ۱۹۳ | ۷۴ | ۱۷۲ | ۲۲ | سایر سپرده‌های ارزی |
| | | | | | | | | حق برداشت مخصوص |
| | | | | | | | | صندوق بین‌المللی پول |
| | | | | | | | | سایر مؤسسات بین‌المللی |
| -۶,۹۷۷ | ۱,۶۲۲ | -۱۶,۰۱۹ | ۱۱,۵۹۳ | ۱۱,۹۶۳ | ۱۰,۵۶۳ | ۵,۶۶۸ | ۶,۵۳۲ | پول نقد و سپرده‌های دیداری ریالی |
| ۱۷,۶۳۳ | -۱,۳۸۲ | ۱۵,۸۶۳ | -۴,۱۸۹ | ۱,۵۵۳ | ۹,۰۱۸ | ۴,۸۳۳ | ۱,۲۹۲ | سایر سپرده‌های ریالی |
| | ۸,۵۹۹ | ۱۰,۵۰۰ | ۵,۳۲۶ | ۶,۴۱۰ | ۶,۱۲۷ | ۳,۰۶۰ | ۳,۷۳۶ | اوراق قرضه و اوراق مشارکت |
| | ۸,۵۹۹ | ۱۰,۵۰۰ | ۵,۳۲۶ | ۶,۴۱۰ | ۶,۱۲۷ | ۳,۰۶۰ | ۳,۷۳۶ | دولت |
| | | | | | | | | مؤسسات بودجه‌ای |
| | | | | | | | | مؤسسات مالی |
| | | | | | | | | خانوار و سایر مؤسسات |
| | | | | | | | | دنیای خارج |
| -۱۹۵ | ۴۶۱ | | | -۴۶۶ | ۱۶۹ | -۱۸۹ | | سرمایه و مشارکت در شرکت‌ها |
| | | -۳۲ | -۱۲ | -۲۰۰ | ۱۹۵ | -۴۹ | | مؤسسات مالی |
| -۱۹۵ | ۴۶۱ | ۳۱ | ۱۰ | -۲۶۷ | -۲۶ | -۱۴۱ | | سایر واحدهای نهادی |
| | | | | | | | | دنیای خارج |
| ۳۱۵ | -۶ | ۷ | | | | -۳۷ | ۲۴ | وام‌های کوتاه‌مدت |
| | | | | | | | | دولت |
| | | | | | | | | مؤسسات بودجه‌ای |
| ۳۱۵ | -۶ | ۷ | | | | -۳۷ | ۲۴ | مؤسسات مالی |
| | | | | | | | | خانوار و سایر مؤسسات |
| | | | | | | | | دنیای خارج |
| -۳۷۹ | -۲۷۱ | ۲۵۹ | ۱۳۳ | -۲۲۵ | -۱,۸۹۴ | ۵,۶۵۲ | | وام‌های بلندمدت |
| | | | | | | | | دولت |
| | | | | | | | | مؤسسات بودجه‌ای |
| -۳۷۹ | -۲۷۱ | ۲۵۹ | ۱۳۳ | -۲۲۵ | -۱,۸۹۴ | ۵,۶۵۲ | | مؤسسات مالی |
| | | | | | | | | خانوار و سایر مؤسسات |
| | | | | | | | | دنیای خارج |
| | | | | | | | | سهام خانوار از بیمه و بازنشستگی |
| ۹,۶۷۴ | ۲,۴۶۴ | ۴,۵۷۱ | ۱,۰۴۵ | ۲,۰۹۹ | -۷۸۷ | -۷,۰۲۱ | ۲,۸۲۵ | سایر مطالبات بخش غیرمالی عمومی |
| ۷,۹۰۳ | ۴۸۴ | ۲,۲۹۷ | ۱,۱۴۹ | ۱,۹۹۵ | -۷۸۷ | -۷,۰۰۱ | ۲,۸۲۵ | سایر مطالبات دولت |
| ۱,۷۷۱ | ۱,۹۸۰ | ۲,۲۷۴ | -۱۰۵ | ۱۰۵ | | -۲۰ | | سایر مطالبات مؤسسات بودجه‌ای |
| ۲۴۵ | ۶,۵۴۷ | ۹,۰۴۸ | ۵,۵۵۴ | ۷,۹۷۵ | ۹۴۱ | ۱,۰۲۲ | -۱۷ | اسناد تجاری و پیش پرداخت‌ها |
| -۵۳ | ۳۳۰ | ۸۹ | -۱۹۳ | -۱۷ | -۱,۵۲۷ | ۲,۰۰۹ | -۱۸ | اسناد قابل تنزیل داخلی |
| | | | | | | | | اسناد قابل تنزیل خارجی |
| ۲۹۸ | ۶,۲۱۷ | ۸,۹۵۹ | ۵,۷۴۷ | ۷,۹۹۲ | ۲,۴۶۹ | -۹۸۷ | ۱ | پیش پرداخت‌ها |
| ۹۲ | ۵۰۵ | -۱۰۶ | -۳۱ | ۶,۹۳۴ | -۱۱۵ | ۱۲,۷۶۴ | -۱,۴۷۹ | سایر مطالبات |
| ۳۸۸ | ۱,۶۰۶ | -۲۱۰ | ۵,۹۰۸ | ۵,۲۵۳ | ۶۶۸ | ۷,۹۳۸ | -۱,۵۷۹ | داخلی - ریالی |
| | | | | | | | | داخلی - ارزی |
| -۲۹۶ | -۱,۱۰۱ | ۱۰۴ | -۵,۹۴۰ | ۱,۶۸۰ | -۷۸۲ | ۴,۸۲۵ | ۱۰۰ | خارجی |
| ۲۰,۳۱۷ | ۱۸,۳۷۲ | ۲۴,۱۹۱ | ۱۹,۶۵۰ | ۳۶,۴۳۵ | ۲۴,۰۹۶ | ۲۵,۹۲۴ | ۱۲,۹۳۳ | کل مصارف مالی |

مصارف (تغییر در دارایی‌ها) بیمه‌ها - میلیون ریال

| ۱۳۷۵ | ۱۳۷۴ | ۱۳۷۳ | ۱۳۷۲ | ۱۳۷۱ | ۱۳۷۰ | ۱۳۶۹ | ۱۳۶۸ | ۱۳۶۷ | اقلام مالی و غیرمالی |
|---------|---------|---------|---------|--------|--------|--------|--------|--------|----------------------------------|
| ۷۵,۴۵۴ | ۳۳,۵۸۰ | ۳۷,۹۲۷ | ۹,۸۹۹ | ۱۱,۷۲۸ | ۷,۹۹۶ | ۲,۶۵۷ | ۱,۷۷۹ | ۷۵۲ | تشکیل سرمایه ثابت ناخالص |
| ۵۴,۰۵۸ | ۲۰,۸۵۰ | ۳۳,۹۵۷ | ۷,۵۲۹ | ۶,۱۵۷ | ۳,۹۱۳ | ۱,۹۲۶ | ۱,۵۵۸ | ۶۷۲ | سرمایه‌گذاری در ساختمان |
| ۲۱,۳۹۶ | ۱۲,۷۳۰ | ۳,۹۷۰ | ۲,۳۷۱ | ۵,۵۷۱ | ۴,۰۸۳ | ۷۳۱ | ۲۲۰ | ۸۰ | سرمایه‌گذاری در ماشین آلات |
| | | | | | | | | | تغییر در موجودی |
| ۱۹,۳۳۹ | ۱۳,۷۷۶ | ۲۰,۳۰۷ | ۹۴۷ | ۷,۴۸۲ | ۶,۷۵۸ | ۱,۷۳۵ | ۱,۱۹۰ | ۶۴۴ | زمین و دارائی‌های نامشهود |
| ۹۴,۷۹۲ | ۴۷,۳۵۶ | ۵۸,۲۳۴ | ۱۰,۸۴۷ | ۱۹,۲۱۰ | ۱۴,۷۵۳ | ۴,۳۹۲ | ۲,۹۶۸ | ۱,۳۹۶ | جمع مصارف غیرمالی |
| -۸۲,۷۶۰ | -۳۰,۳۹۷ | -۱۹,۴۶۵ | -۳,۹۲۱ | -۸,۵۸۹ | -۲,۱۲۱ | ۱,۷۵۱ | -۱,۵۱۱ | -۲,۳۳۰ | خالص سرمایه‌گذاری مالی |
| | | | | | | | | | طلا |
| -۳,۸۱۵ | -۹,۵۸۳ | -۱,۲۵۹ | ۲۴,۰۹۶ | -۱۷۰ | -۱,۱۱۲ | -۵۰ | ۹۴۳ | -۳۲۵ | ارز و سپرده‌های دیداری ارزی |
| -۱,۶۹۶ | -۹۳۱ | ۲,۸۸۶ | ۱۱,۳۶۴ | -۵۷۹ | ۲۵ | ۲۹۳ | ۲۹ | -۱۱۱ | سایر سپرده‌های ارزی |
| | | | | | | | | | حق برداشت مخصوص |
| | | | | | | | | | صندوق بین‌المللی پول |
| | | | | | | | | | سایر مؤسسات بین‌المللی |
| ۲۵,۲۳۵ | ۳۸,۸۱۱ | ۳۰,۳۶۴ | ۲۳,۰۶۷ | ۳,۹۹۲ | ۱۳,۱۰۵ | ۸,۳۶۶ | ۵,۵۷۴ | ۲۰,۱۹ | پول نقد و سپرده‌های دیداری ریالی |
| ۴۴,۲۷۲ | -۲,۹۰۶ | ۶۰,۳۱۷ | ۳۵۹,۷۳۸ | ۴۴,۵۲۴ | ۱۵,۸۴۳ | ۱۴,۲۶۶ | ۷,۸۶۰ | -۳,۵۰۰ | سایر سپرده‌های ریالی |
| -۱۰۸ | -۵۰ | ۱۶۲ | ۸۷۶ | | | ۳۲ | | | اوراق قرضه و اوراق مشارکت |
| | | | | | | | | | دولت |
| | | | | | | | | | مؤسسات بودجه‌ای |
| | | | | | | | | | مؤسسات مالی |
| | | | | | | | | | خانوار و سایر مؤسسات |
| | | | | | | | | | دنیای خارج |
| -۱۰۸ | -۵۰ | ۱۶۲ | ۸۷۶ | | | ۳۲ | | | سرمایه و مشارکت در شرکت‌ها |
| ۹۴,۲۶۰ | ۸۷,۴۶۹ | ۳۱,۶۲۹ | ۲۳,۶۵۰ | ۳,۳۱۵ | ۴,۸۲۹ | ۴۵۸ | ۱۴۹ | ۵۴۰ | مؤسسات مالی |
| ۹۴,۲۲۷ | ۸۷,۲۱۹ | ۳۱,۶۲۹ | -۱,۰۸۲ | ۳,۳۱۵ | ۴,۸۲۹ | ۴۲۹ | ۱۴۹ | ۵۴۰ | سایر واحدهای نهادی |
| ۳۴ | ۲۵۰ | | ۲۴,۷۳۲ | | | ۱۸ | | | دنیای خارج |
| -۳۳,۴۸۸ | ۴۴,۴۷۸ | -۲۸۱ | ۹,۳۰۷ | ۱,۰۲۵ | ۸۳۸ | ۵۶۵ | | -۳۱۷ | وام‌های کوتاه‌مدت |
| | | | | | | | | | دولت |
| | | | | | | | | | مؤسسات بودجه‌ای |
| -۳۳,۴۸۸ | ۴۴,۴۷۸ | -۲۸۱ | ۹,۳۰۷ | ۱,۰۲۵ | ۸۳۸ | ۵۶۷ | | -۳۱۷ | مؤسسات مالی |
| | | | | | | | | | خانوار و سایر مؤسسات |
| | | | | | | | | | دنیای خارج |
| ۲۱,۷۹۶ | ۱۶,۴۸۶ | ۲۱,۷۰۸ | ۲۱,۱۴۲ | ۴,۲۵۹ | ۵,۲۸۱ | ۳,۵۸۵ | ۱,۳۲۰ | ۲۴۸ | وام‌های بلندمدت |
| | | | | | | | | | دولت |
| | | | | | | | | | مؤسسات بودجه‌ای |
| ۲۱,۷۹۶ | ۱۶,۴۸۶ | ۲۱,۷۰۸ | ۲۱,۱۴۲ | ۴,۲۵۹ | ۵,۲۸۱ | ۳,۵۸۵ | ۱,۳۲۰ | ۲۴۸ | مؤسسات مالی |
| | | | | | | | | | خانوار و سایر مؤسسات |
| | | | | | | | | | دنیای خارج |
| ۴۷,۴۶۵ | ۶۵,۳۱۶ | ۱,۵۷۲ | ۵۸,۹۶۴ | ۱۲,۲۸۵ | ۱۶,۷۴۱ | ۸,۸۷۴ | -۷۸۳ | ۸,۰۰۸ | سهام خانوار از بیمه و بازنشستگی |
| ۱۴,۵۶۲ | ۳۷,۹۷۸ | -۴,۵۸۶ | ۳۲,۶۶۹ | ۱۰,۴۵۳ | ۱۲,۶۶۲ | ۸,۸۸۵ | -۴,۹۱۷ | ۱۲,۶۱۴ | سایر مطالبات بخش غیرمالی عمومی |
| ۳۲,۹۰۲ | ۲۷,۳۳۷ | ۶,۱۵۹ | ۲۶,۲۹۴ | ۱,۸۳۳ | ۴,۰۷۹ | -۱۲ | ۴,۱۳۴ | -۴,۶۰۶ | سایر مطالبات دولت |
| ۴۲,۲۴۷ | ۳۱,۲۴۹ | ۱۶,۱۵۵ | ۶,۷۵۰ | ۶,۰۱۴ | ۴,۳۲۲ | ۲,۳۶۳ | ۱۰,۵۱۹ | ۱۵,۰۹۳ | سایر مطالبات مؤسسات بودجه‌ای |
| ۱۶,۸۹۹ | ۳۰,۹۲۵ | ۱۷,۵۶۷ | ۵,۶۷۲ | ۴,۷۷۹ | ۴,۲۶۰ | ۲,۳۵۴ | ۳۷ | ۳۹۲ | اسناد قابل تنزیل داخلی |
| | | | | | | | | | اسناد قابل تنزیل خارجی |
| ۲۵,۳۴۸ | ۳۲۵ | -۱,۴۱۲ | ۱,۰۷۸ | ۱,۲۳۵ | ۶۲ | ۹ | ۱۰,۴۸۲ | ۱۴,۷۰۱ | پیش پرداخت‌ها |
| ۳۴,۰۷۵ | ۷۱,۴۵۰ | -۱۶,۸۸۰ | ۱۴۳,۰۱۴ | ۱۸,۱۰۵ | ۶,۳۳۱ | ۱۲,۷۰۵ | ۶۵۰ | ۴,۲۹۷ | سایر مطالبات |
| ۳۷,۷۷۶ | ۸۵,۰۲۲ | -۱۱,۷۱۹ | ۷۹,۹۲۹ | ۲۱,۰۲۳ | ۳,۱۸۱ | ۱۰,۶۸۶ | ۱,۷۵۳ | ۲,۵۱۰ | داخلی - ریالی |
| | | | | | | | | | داخلی - ارزی |
| -۳,۷۰۱ | -۱۳,۵۷۲ | -۵,۱۶۲ | ۶۳,۰۸۴ | -۲,۹۱۹ | ۳,۱۵۰ | ۲۰,۱۹ | -۱,۱۰۴ | ۱,۷۸۶ | خارجی |
| ۲۷۰,۲۴۲ | ۳۴۱,۷۸۷ | ۱۴۶,۲۷۳ | ۶۸۱,۹۶۸ | ۹۲,۷۶۹ | ۶۶,۲۰۱ | ۵۱,۴۵۶ | ۲۶,۲۶۰ | ۲۵,۹۵۴ | کل مصارف مالی |

منابع (تغییر در بدهی ها) بیمه‌ها - میلیون ریال

| ۱۳۵۸ | ۱۳۵۷ | ۱۳۵۶ | ۱۳۵۵ | ۱۳۵۴ | ۱۳۵۳ | ۱۳۵۲ | ۱۳۵۱ | اقلام مالی و غیرمالی |
|--------|--------|-------|-------|-------|-------|-------|------|----------------------------------|
| ۵,۰۶۱ | ۴,۷۷۸ | ۴,۶۸۳ | ۳,۵۸۶ | ۲,۱۶۵ | ۳,۰۱۴ | ۷۹۳ | ۶۳۴ | پس‌انداز ناخالص |
| ۵,۸۰۰ | ۴,۶۰۰ | ۴,۵۰۶ | ۳,۳۸۸ | ۲,۰۳۱ | ۲,۹۴۳ | ۷۴۰ | ۵۸۲ | پس‌انداز خالص |
| -۷۳۹ | ۱۷۸ | ۱۷۷ | ۱۹۹ | ۱۳۴ | ۷۱ | ۵۴ | ۵۲ | استهلاک |
| | | | | | | | | انتقالات سرمایه‌ای |
| ۵,۰۶۱ | ۴,۷۷۸ | ۴,۶۸۳ | ۳,۵۸۶ | ۲,۱۶۵ | ۳,۰۱۴ | ۷۹۳ | ۶۳۴ | جمع منابع غیرمالی |
| | | | | | | | | طلا |
| | | | | | | | | ارز و سپرده‌های دیداری ارزی |
| -۲,۵۲۷ | -۹ | ۱,۲۷۶ | ۱,۱۲۸ | ۹۶ | ۶۳ | -۲۰ | ۲۱۱ | سایر سپرده‌های ارزی |
| | | | | | | | | حق برداشت مخصوص |
| | | | | | | | | صندوق بین‌المللی پول |
| | | | | | | | | سایر مؤسسات بین‌المللی |
| | | | | | | | | پول نقد و سپرده‌های دیداری ریالی |
| ۳,۱۲۰ | ۳۸۲ | ۸۰۳ | ۴۰۱ | ۶۰۲ | -۵۸۳ | ۲۲۶ | ۷۱ | سایر سپرده‌های ریالی |
| | | | | | | | | اوراق قرضه و اوراق مشارکت |
| | | | | | | | | دولت |
| | | | | | | | | مؤسسات بودجه‌ای |
| | | | | | | | | مؤسسات مالی |
| | | | | | | | | خانوار و سایر مؤسسات |
| | | | | | | | | دنیاى خارج |
| | ۱۸۰ | ۳۹۴ | ۶۳۴ | ۶۴۶ | ۳,۷۲۴ | ۱,۰۷۰ | ۱۱۸ | سرمایه و مشارکت در شرکت‌ها |
| | ۱۸۰ | ۳۹۴ | ۶۳۴ | ۶۴۶ | ۳,۷۲۴ | ۱,۰۷۰ | ۱۱۸ | مؤسسات مالی |
| | | | | | | | | سایر واحدهای نهادی |
| | | | | | | | | دنیاى خارج |
| -۷۱ | ۱۱۲ | ۱۹ | ۶۵۶ | ۱۵۹ | -۱۰ | ۴۵ | ۶ | وام‌های کوتاه‌مدت |
| | | | | | | | | دولت |
| | | | | | | | | مؤسسات بودجه‌ای |
| -۷۱ | ۱۱۲ | ۱۹ | ۶۵۶ | ۱۵۹ | -۱۰ | ۵۱ | | مؤسسات مالی |
| | | | | | | | | خانوار و سایر مؤسسات |
| | | | | | | | | دنیاى خارج |
| | -۳۵ | -۴۵ | ۴۳ | ۱۰۷ | | | | وام‌های بلندمدت |
| | | | | | | | | دولت |
| | | | | | | | | مؤسسات بودجه‌ای |
| | | | | | | | | مؤسسات مالی |
| | | | | | | | | خانوار و سایر مؤسسات |
| | | | | | | | | دنیاى خارج |
| ۱۵۳ | ۲۱۵ | ۲۰۳ | ۲۸۵ | ۱۶۸ | ۵۹۰ | ۱۵۰ | ۶۹ | سهم خانوار از بیمه و بازنشستگی |
| ۲,۹۰۳ | -۳,۱۷۲ | ۸۴۲ | -۷۱۴ | ۱۰۷ | ۲,۱۱۶ | ۴۳۰ | ۲۶۱ | سایر مطالبات بخش غیرمالی عمومی |
| ۲,۹۸۶ | -۳,۰۰۴ | ۵۹۳ | -۷۶۳ | -۷ | ۲,۱۶۱ | ۴۳۰ | ۲۶۱ | سایر مطالبات دولت |
| -۸۳ | -۱۶۸ | ۲۴۸ | ۴۸ | ۱۱۴ | -۴۶ | | | سایر مطالبات مؤسسات بودجه‌ای |
| -۱۹۲ | -۱۹۲ | -۱۲۲ | -۶۱ | ۴۰۴ | ۸۱ | ۱۱۹ | ۴ | اسناد تجاری و پیش پرداخت‌ها |
| | ۲۸ | -۷۶ | -۷۹ | ۵۴ | ۶۹ | ۳۰ | ۳ | اسناد قابل تنزیل داخلی |
| | | | | | | | | اسناد قابل تنزیل خارجی |
| -۱۹۲ | -۲۲۰ | -۴۶ | ۱۸ | ۳۵۰ | ۱۲ | ۸۹ | | پیش پرداخت‌ها |
| -۵,۳۷۵ | ۳,۹۰۱ | ۶۸۷ | ۳,۶۱۳ | ۱,۲۳۶ | ۲,۲۴۹ | -۳۵۲ | ۵۲ | سایر مطالبات |
| -۵,۳۱۲ | ۳,۰۷۳ | ۲۷۶ | ۱,۵۴۶ | ۱,۰۰۴ | ۲,۰۷۲ | -۳۷۳ | ۵۳ | داخلی - ریالی |
| | | | | | | | | داخلی - ارزی |
| -۶۳ | ۸۲۸ | ۴۱۲ | ۲,۰۶۷ | ۲۳۳ | ۱۷۷ | ۲۱ | | خارجی |
| -۱,۹۸۹ | ۱,۳۸۲ | ۴,۰۵۸ | ۵,۹۸۴ | ۳,۵۲۵ | ۸,۲۲۹ | ۱,۶۶۹ | ۷۹۳ | کل منابع مالی |

منابع (تغییر در بدهی ها) بیمه‌ها - میلیون ریال

| ۱۳۶۶ | ۱۳۶۵ | ۱۳۶۴ | ۱۳۶۳ | ۱۳۶۲ | ۱۳۶۱ | ۱۳۶۰ | ۱۳۵۹ | اقدام مالی و غیرمالی |
|--------|---------|--------|--------|--------|--------|--------|--------|----------------------------------|
| ۱۳,۳۹۴ | ۳۰,۸۸۴ | ۱۵,۲۵۲ | ۱۸,۳۲۲ | ۱۳,۴۱۵ | ۱۸,۳۱۸ | ۱۱,۱۵۴ | ۱۲,۰۵۱ | پس‌انداز ناخالص |
| ۱۳,۳۱۶ | ۳۰,۷۰۱ | ۱۵,۰۷۴ | ۱۸,۲۰۴ | ۱۳,۲۴۴ | ۱۸,۲۶۷ | ۱۰,۳۵۳ | ۱۲,۰۴۳ | پس‌انداز خالص |
| ۱۷۸ | ۱۸۳ | ۱۷۸ | ۱۱۸ | ۱۷۱ | ۵۲ | ۹۰۱ | ۸ | استهلاک |
| | | | | | | | | انتقالات سرمایه‌ای |
| ۱۳,۳۹۴ | ۳۰,۸۸۴ | ۱۵,۲۵۲ | ۱۸,۳۲۲ | ۱۳,۴۱۵ | ۱۸,۳۱۸ | ۱۱,۱۵۴ | ۱۲,۰۵۱ | جمع منابع غیرمالی |
| | | | | | | | | طلا |
| | | | | | | | | ارز و سپرده‌های دیداری ارزی |
| ۲۵۸ | ۲,۰۱۱ | -۱,۲۴۴ | -۲۴۸ | -۲,۶۲۵ | -۹۵۸ | ۵,۱۱۱ | -۲۱۲ | سایر سپرده‌های ارزی |
| | | | | | | | | حق برداشت مخصوص |
| | | | | | | | | صندوق بین‌المللی پول |
| | | | | | | | | سایر مؤسسات بین‌المللی |
| | | | | | | | | پول نقد و سپرده‌های دیداری ریالی |
| ۹۹۱ | ۳۹۴ | ۳۲۰ | ۷۹۰ | ۱,۷۵۹ | ۹۶۸ | -۱,۷۹۶ | -۱۸۸ | سایر سپرده‌های ریالی |
| | | | | | | | | اوراق قرضه و اوراق مشارکت |
| | | | | | | | | دولت |
| | | | | | | | | مؤسسات بودجه‌ای |
| | | | | | | | | مؤسسات مالی |
| | | | | | | | | خانوار و سایر مؤسسات |
| | | | | | | | | دنیاى خارج |
| | | ۹۰۰ | ۵۰۰ | | | | | سرمایه و مشارکت در شرکت‌ها |
| | | ۹۰۰ | ۵۰۰ | | | | | مؤسسات مالی |
| | | | | | | | | سایر واحدهای نهادی |
| | | | | | | | | دنیاى خارج |
| | | | | | ۱۳ | -۱۳ | | وام‌های کوتاه‌مدت |
| | | | | | | | | دولت |
| | | | | | | | | مؤسسات بودجه‌ای |
| | | | | | | | | مؤسسات مالی |
| | | | | | | | | خانوار و سایر مؤسسات |
| | | | | | | | | دنیاى خارج |
| | | | | | | | | وام‌های بلندمدت |
| | | | | | | | | دولت |
| | | | | | | | | مؤسسات بودجه‌ای |
| | | | | | | | | مؤسسات مالی |
| | | | | | | | | خانوار و سایر مؤسسات |
| | | | | | | | | دنیاى خارج |
| ۷۵۳ | -۱۳ | ۸۴۳ | ۲,۳۰۲ | ۲,۱۲۹ | ۳۰۴ | ۱۲۵ | ۴۳ | سهم خانوار از بیمه و بازنشستگی |
| ۸,۹۹۰ | -۱۳,۱۵۹ | ۹,۵۰۶ | -۳,۶۱۰ | ۱۵,۵۴۷ | ۶,۹۲۹ | ۱۰,۰۰۲ | ۱,۴۸۸ | سایر مطالبات بخش غیرمالی عمومی |
| ۸,۶۷۹ | -۱۳,۱۵۱ | ۹,۲۲۰ | -۳,۶۱۰ | ۱۵,۶۲۳ | ۶,۸۵۳ | ۱۰,۰۰۴ | ۱,۴۸۶ | سایر مطالبات دولت |
| ۳۱۱ | -۸ | ۲۸۶ | | -۷۶ | ۷۶ | -۲ | ۲ | سایر مطالبات مؤسسات بودجه‌ای |
| -۳۸۴ | -۳۴۴ | -۴۴۰ | ۱,۰۹۴ | ۵۶۳ | -۳۴ | ۵۱۷ | -۲۷ | اسناد تجاری و پیش پرداخت‌ها |
| | | | | | | | | اسناد قابل تنزیل داخلی |
| | | | | | | | | اسناد قابل تنزیل خارجی |
| -۳۸۴ | -۳۴۴ | -۴۴۰ | ۱,۰۹۴ | ۵۶۳ | -۳۴ | ۵۱۷ | -۲۷ | پیش پرداخت‌ها |
| -۲,۲۴۳ | -۹۶۵ | -۵۱۶ | ۱,۰۸۵ | ۶,۲۹۲ | -۱,۴۴۵ | ۱,۷۹۴ | -۴۵۱ | سایر مطالبات |
| -۱,۰۴۴ | ۷۴۶ | ۱,۱۰۲ | -۲۶۸ | ۵,۹۷۲ | -۱,۶۳۸ | ۱,۱۸۸ | ۱,۱۴۰ | داخلی - ریالی |
| | | | | | | | | داخلی - ارزی |
| -۱,۱۹۹ | -۱,۷۱۰ | -۱,۶۱۸ | ۱,۳۵۴ | ۳۲۱ | ۱۹۳ | ۶۰۵ | -۱,۵۹۰ | خارجی |
| ۸,۳۶۵ | -۱۲,۰۷۶ | ۹,۳۷۰ | ۱,۹۱۴ | ۲۳,۶۵۳ | ۵,۷۷۷ | ۱۵,۷۵۳ | ۶۵۵ | کل منابع مالی |

منابع (تغییر در بدهی‌ها) - بیمه‌ها - میلیون ریال

| ۱۳۷۵ | ۱۳۷۶ | ۱۳۷۳ | ۱۳۷۲ | ۱۳۷۱ | ۱۳۷۰ | ۱۳۶۹ | ۱۳۶۸ | ۱۳۶۷ | اقلام مالی و غیرمالی |
|---------|---------|----------|---------|---------|--------|--------|--------|--------|----------------------------------|
| ۱۲,۰۳۲ | ۱۶,۹۵۹ | ۳۸,۷۶۹ | ۶,۹۲۶ | ۱۰,۶۲۰ | ۱۲,۶۲۳ | ۶,۱۴۳ | ۱,۴۵۸ | -۹۳۵ | پس‌انداز ناخالص |
| ۴,۸۷۶ | ۱۲,۶۲۲ | ۳۵,۸۴۴ | ۴,۸۹۲ | ۸,۸۷۹ | ۱۱,۹۴۸ | ۵,۷۳۵ | ۱,۱۹۶ | -۱,۱۷۵ | پس‌انداز خالص |
| ۷,۱۵۷ | ۴,۳۳۸ | ۲,۹۲۵ | ۲,۰۳۴ | ۱,۷۴۱ | ۶۷۵ | ۴۰۸ | ۲۶۲ | ۲۴۰ | استهلاک |
| | | | | | | | | | انتقالات سرمایه‌های |
| ۱۲,۰۳۲ | ۱۶,۹۵۹ | ۳۸,۷۶۹ | ۶,۹۲۶ | ۱۰,۶۲۰ | ۱۲,۶۲۳ | ۶,۱۴۳ | ۱,۴۵۸ | -۹۳۵ | جمع منابع غیرمالی |
| | | | | | | | | | طلا |
| | | | | | | | ۱۰۲ | ۶۶ | ارز و سپرده‌های دیداری ارزی |
| ۲۰ | ۸ | -۱۸ | ۴۰ | -۱۹۷ | -۱۶ | ۶۹ | -۱۰ | -۲۲ | سایر سپرده‌های ارزی |
| | | | | | | | | | حق برداشت مخصوص |
| | | | | | | | | | صندوق بین‌المللی پول |
| | | | | | | | | | سایر مؤسسات بین‌المللی |
| | | | | | | | | | پول نقد و سپرده‌های دیداری ریالی |
| ۵۸ | ۶۸۴ | ۴۷۶ | ۱,۲۶۸ | ۴ | ۵۰۷ | ۱۰۷ | -۳,۹۱۳ | ۲,۰۹۰ | سایر سپرده‌های ریالی |
| | | | | | | | | | اوراق قرضه و اوراق مشارکت |
| | | | | | | | | | دولت |
| | | | | | | | | | مؤسسات بودجه‌ای |
| | | | | | | | | | مؤسسات مالی |
| | | | | | | | | | خانوار و سایر مؤسسات |
| | | | | | | | | | دنیای خارج |
| | | | ۴,۵۰۰ | | | | ۲۵۰ | | سرمایه و مشارکت در شرکت‌ها |
| | | | ۴,۵۰۰ | | | | ۲۵۰ | | مؤسسات مالی |
| | | | | | | | | | سایر واحدهای نهادی |
| | | | | | | | | | دنیای خارج |
| | | | | | | | | | وام‌های کوتاه‌مدت |
| | | | | | | | | | دولت |
| | | | | | | | | | مؤسسات بودجه‌ای |
| | | | | | | | | | مؤسسات مالی |
| | | | | | | | | | خانوار و سایر مؤسسات |
| | | | | | | | | | دنیای خارج |
| | | | | | | | | | وام‌های بلندمدت |
| | | | | | | | | | دولت |
| | | | | | | | | | مؤسسات بودجه‌ای |
| | | | | | | | | | مؤسسات مالی |
| | | | | | | | | | خانوار و سایر مؤسسات |
| | | | | | | | | | دنیای خارج |
| ۱۷,۶۵۰ | ۱۸,۶۰۹ | ۱۴,۹۱۶ | ۳۴,۲۹۴ | | ۳,۴۱۶ | ۲,۴۸۵ | ۱,۳۸۸ | ۱,۰۳۷ | سهم خانوار از بیمه و بازنشستگی |
| -۲۲,۸۸۲ | ۳۶,۴۹۴ | ۳۵۷,۳۳۵ | ۷۵,۴۴۵ | -۱۰,۶۲۷ | ۸,۴۱۱ | ۷,۹۹۰ | ۲۷,۸۵۲ | ۱۶,۷۹۹ | سایر مطالبات بخش غیرمالی عمومی |
| -۲۱,۰۸۷ | ۳۴,۸۵۷ | ۳۵۵,۹۴۸ | ۷۱,۳۹۸ | -۱۰,۹۶۷ | ۸,۴۰۴ | ۷,۹۵۶ | ۲۸,۴۹۸ | ۱۶,۴۸۱ | سایر مطالبات دولت |
| -۱,۷۹۴ | ۱,۶۳۸ | ۱,۳۸۷ | ۴,۰۴۷ | ۳۴۰ | ۷ | ۳۴ | -۶۴۶ | ۳۱۸ | سایر مطالبات مؤسسات بودجه‌ای |
| -۷,۰۲۷ | ۹,۸۶۸ | ۲,۳۵۷ | -۶۲ | ۲,۰۹۷ | ۳۷۸ | ۳۰۹ | ۸۷ | -۱۷۱ | اسناد تجاری و پیش پرداخت‌ها |
| -۲,۸۰۷ | ۹,۸۶۸ | ۲,۳۵۷ | -۶۲ | ۲,۰۹۵ | ۳۷۱ | ۳۰۹ | | | اسناد قابل تنزیل داخلی |
| -۹ | | | | ۲ | ۷ | | | | اسناد قابل تنزیل خارجی |
| -۴,۲۱۱ | | | | | | | ۸۷ | -۱۷۱ | پیش پرداخت‌ها |
| ۳۶۵,۱۸۲ | ۳۰۶,۵۲۱ | -۲۰۹,۳۲۹ | ۵۷۰,۴۰۳ | ۱۱۰,۰۸۱ | ۵۵,۶۳۶ | ۳۸,۷۴۵ | ۲,۰۱۴ | ۸,۴۸۵ | سایر مطالبات |
| ۳۶۷,۳۷۹ | ۳۰۶,۴۸۶ | ۱۴۷,۵۱۲ | ۱۸۳,۹۸۶ | ۱۱۰,۰۱۹ | ۵۴,۲۷۷ | ۳۹,۴۹۹ | ۲,۲۱۱ | ۷,۹۴۱ | داخلی - ریالی |
| | | | | | | | | | داخلی - ارزی |
| -۲,۱۹۷ | ۳۵ | -۲۵۶,۸۴۰ | ۳۸۶,۴۱۷ | -۳۸ | ۱,۳۵۹ | -۷۵۴ | -۱۹۶ | ۵۴۴ | خارجی |
| ۲۵۳,۰۰۲ | ۳۷۲,۱۸۴ | ۱۶۵,۷۳۸ | ۶۸۵,۸۸۸ | ۱۰۱,۳۵۸ | ۶۸,۳۳۲ | ۴۹,۷۰۵ | ۲۷,۷۷۱ | ۲۸,۲۸۴ | کل منابع مالی |

مصارف (تغییر در دارایی‌ها) بخش غیرمالی عمومی - میلیون ریال

| ۱۳۵۸ | ۱۳۵۷ | ۱۳۵۶ | ۱۳۵۵ | ۱۳۵۴ | ۱۳۵۳ | ۱۳۵۲ | ۱۳۵۱ | اقدام مالی و غیرمالی |
|-----------|-----------|-----------|-----------|---------|-----------|---------|---------|----------------------------------|
| ۷۱۰,۴۹۷ | ۱,۲۲۰,۹۹۰ | ۱,۰۸۰,۷۴۳ | ۹۴۸,۹۸۲ | ۵۴۳,۵۱۹ | ۳۲۰,۱۸۲ | ۲۳۰,۴۲۶ | ۱۵۴,۴۲۷ | تشکیل سرمایه ثابت ناخالص |
| ۳۹۰,۷۶۵ | ۷۶۸,۷۹۸ | ۷۵۱,۳۷۱ | ۶۹۱,۳۴۰ | ۳۴۵,۴۴۳ | ۲۰۹,۶۱۹ | ۱۵۳,۲۶۴ | ۱۰۸,۶۰۸ | سرمایه‌گذاری در ساختمان |
| ۳۱۹,۷۳۲ | ۴۵۲,۱۹۱ | ۳۲۹,۳۷۲ | ۲۵۷,۶۴۲ | ۱۹۸,۰۷۷ | ۱۱۰,۵۶۲ | ۷۷,۱۶۲ | ۴۵,۸۱۹ | سرمایه‌گذاری در ماشین آلات |
| ۱۷,۵۶۸ | ۱۹,۷۱۹ | ۳۴,۶۳۵ | ۳۹,۰۷۰ | ۱۱۲,۵۵۵ | ۴۸,۶۲۹ | ۲۷,۴۹۱ | ۱۱,۷۹۹ | تغییر در موجودی |
| ۱۰,۵۱۹ | ۲۷,۳۴۷ | ۳۲,۸۴۷ | ۳۰,۸۷۲ | ۱۴,۷۲۹ | ۱۱,۲۵۶ | ۶,۲۵۸ | ۴,۷۰۱ | زمین و دارائی‌های نامشهود |
| ۷۳۸,۵۸۴ | ۱,۲۶۸,۰۵۵ | ۱,۱۴۸,۲۲۶ | ۱,۰۰۸,۹۲۴ | ۶۷۰,۸۰۴ | ۳۸۰,۰۶۷ | ۲۶۴,۱۷۶ | ۱۷۰,۹۲۷ | جمع مصارف غیرمالی |
| -۱۳۹,۲۹۸ | -۸۴۵,۷۶۱ | -۲۲۰,۵۱۳ | -۱۱۵,۹۲۳ | ۱۲۴,۸۹۱ | ۴۲۰,۳۸۲ | -۶۳,۳۸۷ | -۷۱,۶۲۴ | خالص سرمایه‌گذاری مالی |
| | | | | | | | | طلا |
| -۳,۷۰۶ | ۱۴,۱۶۸ | ۱۳,۲۲۶ | -۱۳,۲۳۹ | -۱۸,۱۶۷ | ۴۰,۹۲۰ | ۶,۲۷۸ | ۱,۱۶۰ | ارز و سپرده‌های دیداری ارزی |
| | | | -۱۶۹ | -۲۶ | ۱۶ | -۸۱۱ | ۸۳۳ | سایر سپرده‌های ارزی |
| | | | | | | | | حق برداشت مخصوص |
| | | | | | | | | صندوق بین‌المللی پول |
| | | | | | | | | سایر مؤسسات بین‌المللی |
| ۳۳۶,۰۳۶ | ۶۶,۱۱۴ | -۱۳۳,۸۴۲ | ۲۷۱,۱۳۰ | ۶۷,۸۷۹ | ۱۵۴,۹۶۴ | ۶۹,۳۸۸ | ۲۶,۰۳۰ | پول نقد و سپرده‌های دیداری ریالی |
| ۳۸,۵۵۰ | ۳,۳۵۸ | ۱۴,۲۸۲ | ۳۶,۹۲۹ | -۱۷,۲۷۰ | ۳۰,۸۵۳ | ۸,۳۱۹ | ۶,۷۹۳ | سایر سپرده‌های ریالی |
| ۲۰۵ | ۱۱ | -۷۶۶ | ۱,۳۴۰ | -۱,۲۶۲ | ۲,۳۷۹ | ۴,۶۶۲ | ۲,۰۴۵ | اوراق قرضه و اوراق مشارکت |
| -۱۶ | ۶۹ | -۹۳۵ | ۱,۴۰۱ | -۱,۴۱۳ | ۲,۵۵۱ | ۴,۷۷۰ | ۱,۹۰۰ | دولت |
| | | | | | | | | مؤسسات بودجه‌ای |
| | | | | | | | | مؤسسات مالی |
| | | | | | | | | خانوار و سایر مؤسسات |
| ۳۲۱ | -۵۸ | ۱۷۰ | -۶۳ | ۱۵۱ | -۱۷۲ | -۱۰۸ | ۱۴۵ | دنیای خارج |
| ۵۸,۱۸۵ | ۴۳,۲۶۵ | ۳۱۱,۴۸۸ | ۴۴,۴۱۴ | ۹۹,۶۹۶ | ۲۸۶,۰۸۲ | ۱۷۰,۱۲ | ۱۲,۴۳۶ | سرمایه و مشارکت در شرکت‌ها |
| ۴۸,۳۰۱ | ۲۰,۹۳۲ | ۳۶,۳۵۱ | ۱۶,۰۲۲ | ۱۹,۰۵۵ | ۵۰,۹۸۷ | ۱۰,۴۸۹ | ۴,۹۹۳ | مؤسسات مالی |
| ۹,۶۴۰ | ۸,۱۷۴ | ۲۶۰,۳۸۹ | ۱۲,۴۳۶ | ۴۸,۴۸۲ | ۸۱,۶۲۹ | ۶,۶۴۲ | ۷,۴۴۳ | سایر واحدهای نهادی |
| ۲۴۴ | ۱۴,۱۵۹ | ۱۴,۸۴۸ | ۱۵,۹۵۷ | ۳۲,۱۶۰ | ۱۵۳,۴۶۵ | -۱۱۹ | | دنیای خارج |
| ۴۷۵,۵۳۲ | ۱۰۰,۵۵۲ | ۱۲۶,۲۸۱ | ۱۷۵,۵۲۱ | ۱۶,۳۴۷ | ۱۱۵,۷۴۰ | ۱۹۹,۹۵۴ | -۲,۸۱۹ | وام‌های کوتاه‌مدت |
| ۴۷۴,۶۲۵ | ۱۰۰,۶۳۳ | ۱۲۷,۴۱۷ | ۱۷۷,۶۸۳ | ۱۴,۷۹۳ | ۱۱۰,۵۲۱ | ۲۰۰,۱۲۰ | -۳,۷۱۷ | دولت |
| ۹۰۷ | -۸۱ | -۱,۱۲۶ | -۲,۱۶۲ | ۱,۵۵۴ | ۵,۲۱۹ | -۱۶۷ | ۸۹۸ | مؤسسات بودجه‌ای |
| | | | | | | | | مؤسسات مالی |
| | | | | | | | | خانوار و سایر مؤسسات |
| | | | | | | | | دنیای خارج |
| ۴۰,۴۶۲ | ۱۱۱,۴۴۴ | ۲۶۸,۵۶۹ | ۸۷,۰۵۰ | ۱۵۳,۶۸۶ | ۱۷۲,۵۵۱ | ۸,۱۴۴ | ۱۵,۴۲۵ | وام‌های بلندمدت |
| ۱۷,۳۳۶ | ۸۲,۰۵۳ | ۲۱۵,۵۳۱ | ۶۷,۶۴۵ | ۱۴۱,۵۹۷ | ۱۶۰,۴۱۷ | ۷۰,۵۱ | ۱۰,۴۷۹ | دولت |
| ۲۳,۱۲۶ | ۲۹,۳۹۰ | ۵۳,۰۳۸ | ۱۹,۴۰۵ | ۱۲,۰۹۰ | ۱۲,۱۳۴ | ۱,۰۹۳ | ۴,۹۴۶ | مؤسسات بودجه‌ای |
| | | | | | | | | مؤسسات مالی |
| | | | | | | | | خانوار و سایر مؤسسات |
| | | | | | | | | دنیای خارج |
| | | | | | | | | سهام خانوار از بیمه و بازنشستگی |
| ۲۶۴,۱۱۲ | ۲۷۷,۳۵۰ | -۳۰,۶۲۱ | ۳۹۰,۷۳۹ | ۸۱,۵۰۴ | ۳۳۴,۲۲۶ | ۳۶,۱۱۹ | ۹,۹۶۶ | سایر مطالبات بخش غیرمالی عمومی |
| ۲۵۰,۱۹۶ | ۲۷۰,۱۶۱ | -۳۶,۰۲۰ | ۳۷۲,۸۸۸ | ۷۶,۲۱۴ | ۳۲۲,۳۲۷ | ۳۰,۳۸۵ | ۸,۹۰۵ | سایر مطالبات دولت |
| ۱۳,۹۱۵ | ۷,۱۹۰ | ۵,۳۹۹ | ۱۷,۸۵۲ | ۵,۲۹۰ | ۱۱,۸۸۹ | ۵,۷۳۴ | ۱,۰۶۱ | سایر مطالبات مؤسسات بودجه‌ای |
| ۸۶,۴۴۷ | ۱۳۴,۷۸۱ | ۱۴۵,۶۱۸ | ۶۹,۳۶۲ | ۳۰,۵۵۹ | ۲۲۹,۲۶۱ | ۴۳,۷۸۲ | ۵,۷۲۸ | اسناد تجاری و پیش پرداخت‌ها |
| -۷۶۴ | -۳,۳۷۵ | ۴,۷۷۹ | ۱,۹۳۷ | ۳,۲۵۸ | ۲,۸۷۳ | ۲,۶۸۰ | ۳۱۸ | اسناد قابل تنزیل داخلی |
| | | | | | | | | اسناد قابل تنزیل خارجی |
| ۸۷,۳۱۱ | ۱۳۸,۱۵۶ | ۱۴۰,۸۳۹ | ۶۷,۴۲۵ | ۲۷,۳۰۲ | ۲۲۶,۳۸۸ | ۴۱,۱۰۲ | ۵,۴۱۰ | پیش پرداخت‌ها |
| ۴۳۵,۳۹۰ | -۵,۱۷۶ | ۲۱,۸۲۲ | ۱۵۳,۱۴۷ | ۹۵,۰۰۹ | ۱۴۳,۸۲۵ | ۲۹,۵۵۰ | -۲,۸۸۸ | سایر مطالبات |
| ۱۴۹,۶۴۶ | ۸۱,۰۷۹ | ۴۴,۳۲۲ | ۲۷,۴۵۴ | ۵۰,۱۸۷ | ۲۵,۰۲۴ | ۸,۲۰۱ | -۳,۳۷۴ | داخلی - ریالی |
| | | | | | | | | داخلی - ارزی |
| ۲۸۵,۷۴۴ | -۸۶,۳۵۵ | -۲۲,۴۹۱ | ۱۲۵,۶۹۴ | ۴۴,۸۲۲ | ۱۱۸۸۰۱ | ۲۱,۳۴۹ | ۴۸۶ | خارجی |
| ۱,۷۳۱,۳۰۳ | ۷۴۵,۸۶۸ | ۷۴۶,۰۶۸ | ۱,۲۱۶,۲۲۴ | ۵۰۷,۹۵۶ | ۱,۵۰۱,۸۱۷ | ۴۲۲,۳۹۵ | ۷۴,۷۰۸ | کل مصارف مالی |

مصارف (تغییر در دارایی‌ها) بخش غیرمالی عمومی - میلیون ریال

| ۱۳۶۶ | ۱۳۶۵ | ۱۳۶۴ | ۱۳۶۳ | ۱۳۶۲ | ۱۳۶۱ | ۱۳۶۰ | ۱۳۵۹ | اقدام مالی و غیرمالی |
|------------|------------|-----------|-----------|-----------|-----------|------------|----------|----------------------------------|
| ۱,۶۱۷,۴۵۰ | ۱,۶۵۸,۱۸۲ | ۱,۵۹۰,۴۷۸ | ۱,۸۵۷,۱۴۵ | ۱,۷۵۵,۲۱۵ | ۱,۳۷۴,۵۴۳ | ۹۸۲,۲۷۵ | ۸۱۰,۲۵۵ | تشکیل سرمایه ثابت ناخالص |
| ۷۳۰,۳۱۱ | ۶۹۹,۹۸۳ | ۶۲۱,۸۳۶ | ۸۱۶,۷۲۶ | ۷۹۳,۹۵۲ | ۶۸۴,۳۱۴ | ۵۲۲,۵۰۳ | ۴۶۸,۰۰۸ | سرمایه‌گذاری در ساختمان |
| ۸۸۷,۱۳۹ | ۹۵۸,۲۰۰ | ۹۶۸,۶۴۳ | ۱,۰۴۰,۴۱۹ | ۹۶۱,۲۶۳ | ۶۹۰,۲۲۹ | ۴۵۹,۷۷۲ | ۳۴۲,۲۴۷ | سرمایه‌گذاری در ماشین آلات |
| ۵۲۰,۷۴۴ | ۱۲,۶۷۶ | ۶۷,۱۷۴ | ۱۱۳,۲۳۳ | ۱۱۵,۲۴۰ | ۳۲,۴۰۰ | ۵۶,۱۹۹ | ۱۶,۶۸۲ | تغییر در موجودی |
| ۴۵,۲۱۳ | ۳۵,۵۱۸ | ۴۲,۴۱۸ | ۳۳,۶۴۶ | ۵۲,۴۲۳ | ۲۸,۲۸۱ | ۲۷,۰۸۹ | ۲۳,۶۴۶ | زمین و دارائی‌های نامشهود |
| ۱,۷۱۴,۷۳۷ | ۱,۷۰۶,۳۷۶ | ۱,۷۰۰,۰۷۰ | ۲,۰۰۴,۰۲۴ | ۱,۹۲۲,۸۷۷ | ۱,۴۳۵,۲۲۴ | ۱,۰۶۵,۵۶۴ | ۸۴۹,۵۸۲ | جمع مصارف غیرمالی |
| -۲,۱۰۵,۶۰۳ | -۲,۰۴۲,۳۴۵ | -۹۷۰,۴۳۹ | -۸۸۳,۷۸۵ | -۹۲۵,۰۴۹ | -۴۲۴,۵۰۴ | -۱,۰۰۰,۹۲۳ | -۸۰۰,۴۱۰ | خالص سرمایه‌گذاری مالی |
| | | | | | | | | طلا |
| ۴,۵۲۱ | -۳,۶۵۵ | -۱۱,۰۶۸ | ۶,۲۲۴ | ۴,۵۸۵ | ۱۲,۰۰۷ | ۲,۳۴۶ | -۱۱,۱۹۲ | ارز و سپرده‌های دیداری ارزی |
| ۴۴ | | | | | | | | سایر سپرده‌های ارزی |
| | | | | | | | | حق برداشت مخصوص |
| | | | | | | | | صندوق بین‌المللی پول |
| | | | | | | | | سایر مؤسسات بین‌المللی |
| ۲۵۳,۸۵۶ | ۱۱۰,۹۷۱ | -۱۱۰,۸۸۱ | ۴۵,۵۳۷ | ۱۵۳,۶۱۰ | ۱۹۴,۶۶۱ | ۱۸۰,۰۹۱ | -۱۴۷,۲۳۵ | پول نقد و سپرده‌های دیداری ریالی |
| -۴۲,۱۹۳ | ۳۲,۷۲۲ | ۵۹,۹۱۱ | -۳۵,۸۳۷ | ۸۶,۵۳۰ | ۱۷,۹۳۹ | -۲۰,۴۳۰ | ۸۹,۹۴۵ | سایر سپرده‌های ریالی |
| -۲۳,۳۰۰ | -۱۶,۳۹۹ | -۲۳,۶۰۰ | -۱,۲۲۶ | ۲,۱۹۰ | ۴۳,۳۷۳ | ۸۴,۷۴۰ | ۱۴,۱۸۲ | اوراق قرضه و اوراق مشارکت |
| -۲۳,۳۰۰ | -۱۶,۳۹۹ | -۲۳,۶۰۰ | -۱,۲۲۶ | ۲,۱۹۰ | ۴۳,۳۷۳ | ۸۴,۷۴۰ | ۱۴,۰۶۴ | دولت |
| | | | | | | | | مؤسسات بودجه‌ای |
| | | | | | | | | مؤسسات مالی |
| | | | | | | | | خانوار و سایر مؤسسات |
| | | | | | | | ۱۱۹ | دنیای خارج |
| ۱۴۱,۰۳۲ | ۶۱,۵۶۳ | -۱۵,۱۶۶ | ۳۰,۴۵۱ | ۹,۷۵۴ | -۲۴,۵۲۹ | ۵۲۱,۹۹۴ | ۹,۳۳۷ | سرمایه و مشارکت در شرکت‌ها |
| ۳۳۹ | ۷۸۰۳ | ۸,۱۶۴ | ۳۷,۰۵۸ | ۵۳۷ | ۴,۶۸۷ | ۸۷,۴۹۲ | ۵,۱۵۷ | مؤسسات مالی |
| ۱۴۰,۶۶۲ | ۵۳,۸۴۹ | -۲۳,۵۵۲ | -۶,۳۶۳ | ۹,۳۱۱ | -۲۹,۰۸۵ | ۴۳۴,۵۰۲ | ۱۱,۷۸۶ | سایر واحدهای نهادی |
| ۳۱ | -۸۹ | ۲۲۲ | -۲۴۴ | ۶ | -۱۳۲ | | -۷,۶۰۶ | دنیای خارج |
| ۳,۶۵۴ | ۱,۹۵۲ | ۳۲,۶۷۴ | -۴۲,۸۸۹ | ۶۵,۸۲۶ | ۴۳۴,۶۲۶ | ۱۲۳,۹۷۱ | ۲۴,۷۵۹ | وام‌های کوتاه‌مدت |
| ۳ | ۱۸۹ | ۳۸,۱۱۶ | -۵۳,۹۲۸ | ۶۵,۰۹۵ | ۴۲۲,۳۹۷ | ۱۲۶,۴۱۰ | ۲۳,۵۴۱ | دولت |
| ۳,۶۵۱ | ۱,۷۶۲ | -۵,۴۴۲ | ۱۱,۰۳۸ | ۷۳۲ | -۷,۷۷۰ | ۷,۵۶۱ | ۱,۲۱۸ | مؤسسات بودجه‌ای |
| | | | | | | | | مؤسسات مالی |
| | | | | | | | | خانوار و سایر مؤسسات |
| | | | | | | | | دنیای خارج |
| ۱۳۱,۱۰۸ | ۲۵۵,۴۶۷ | -۱۹,۷۲۰ | ۷۷,۹۲۵ | -۱۵۰,۹۹۶ | -۶۲,۵۳۹ | ۱۴,۱۲۸ | ۱۰۰,۵۹۰ | وام‌های بلندمدت |
| ۷۴,۴۷۳ | ۱۶۳,۰۵۱ | ۳,۵۷۱ | ۱۷,۸۹۲ | -۱۴۷,۵۹۰ | -۱۰۳,۹۸۸ | ۱۷,۹۶۳ | ۱۰۲,۹۴۱ | دولت |
| ۵۶,۶۳۵ | ۹۲,۴۱۶ | -۲۳,۳۹۱ | ۶۰,۰۳۴ | -۳,۴۰۶ | ۴۱,۴۴۸ | -۳,۸۳۵ | -۲,۳۵۱ | مؤسسات بودجه‌ای |
| | | | | | | | | مؤسسات مالی |
| | | | | | | | | خانوار و سایر مؤسسات |
| | | | | | | | | دنیای خارج |
| | | | | | | | | سهام خانوار از بیمه و بازنشستگی |
| ۱۶۸,۴۰۰ | ۲۳۶,۰۵۲ | -۲۶,۰۴۲ | ۳۰۵,۷۱۱ | ۳۹۶,۷۰۷ | -۳۸۶,۰۸۶ | -۲۶۰,۵۳۱ | ۲۹۳,۷۲۵ | سایر مطالبات بخش غیرمالی عمومی |
| ۱۱۴,۰۲۸ | ۲۲۸,۵۹۳ | -۲۷۷,۶۱۸ | ۲۵۳,۵۸۸ | ۳۳۰,۹۱۷ | -۴۲۶,۸۲۴ | -۳۱۵,۶۴۸ | ۲۸۶,۳۳۳ | سایر مطالبات دولت |
| ۵۴,۳۷۲ | ۷,۴۶۰ | ۱۷,۳۷۶ | ۵۲,۱۲۲ | ۶۵,۷۹۰ | ۴۰,۷۳۷ | ۵۵,۱۱۸ | ۷,۳۹۲ | سایر مطالبات مؤسسات بودجه‌ای |
| ۱۳۰,۰۶۰ | ۷۱,۴۳۵ | -۲۹,۶۵۰ | ۱۲۵,۴۰۲ | ۵۸,۲۰۷ | -۸۷,۵۳۶ | -۱۶۵,۲۲۱ | ۳۶,۳۶۶ | اسناد تجاری و پیش پرداخت‌ها |
| ۲۰,۶۶۶ | -۱,۳۶۱ | -۱,۱۴۲ | ۹,۵۳۹ | -۵,۱۳۶ | ۱۳۵ | ۷,۴۷۳ | -۵,۱۲۵ | اسناد قابل تنزیل داخلی |
| ۴,۷۸۷ | -۱۰,۱۵۶ | ۱۰,۱۵۶ | -۶۳ | -۳۱۱ | ۳۷۴ | | | اسناد قابل تنزیل خارجی |
| ۱۲۳,۲۰۷ | ۸۲,۹۵۲ | -۳۸,۶۶۴ | ۱۱۵,۹۳۶ | ۶۳,۶۵۴ | -۸۰,۰۴۶ | -۱۷۲,۶۹۴ | ۴۱,۳۹۱ | پیش پرداخت‌ها |
| -۱۵۴,۸۱۱ | -۱۹,۲۴۶ | -۱۶,۸۴۳ | ۱۱۲,۷۱۳ | ۱۳۲,۷۸۰ | ۲۴۱,۱۱۵ | -۶,۱۷۷ | ۱۱,۳۹۱ | سایر مطالبات |
| -۸۷,۱۰۰ | -۹,۵۸۸ | ۹۹,۹۲۰ | ۱۸۶,۳۲۱ | ۱۱۰,۱۸۲ | ۱۴۱,۱۳۶ | ۴۵,۵۲۶ | ۳۰,۶۱۸ | داخلی - ریالی |
| -۶۷,۷۱۱ | -۹,۶۵۸ | -۱۱۶,۷۶۲ | -۷۳,۵۰۹ | ۲۲,۵۹۸ | ۹۹,۹۷۹ | -۵۱,۷۰۳ | -۱۹,۲۲۷ | داخلی - ارزی |
| | | | | | | | | خارجی |
| ۶۱۲,۳۶۹ | ۷۳۰,۸۶۲ | -۲۹۴,۶۸۵ | ۶۲۴,۰۰۹ | ۷۵۹,۱۹۳ | ۳۸۳,۰۳۰ | ۴۸۴,۹۱۰ | ۴۲۱,۷۷۰ | کل مصارف مالی |

مصارف (تغییر در دارایی‌ها) بخش غیرمالی عمومی - میلیون ریال

| ۱۳۷۵ | ۱۳۷۴ | ۱۳۷۳ | ۱۳۷۲ | ۱۳۷۱ | ۱۳۷۰ | ۱۳۶۹ | ۱۳۶۸ | ۱۳۶۷ | اقدام مالی و غیرمالی |
|------------|------------|------------|------------|------------|------------|------------|------------|------------|----------------------------------|
| ۲۶,۶۸۵,۲۱۳ | ۱۸,۶۷۶,۶۹۳ | ۱۴,۵۴۵,۱۲۵ | ۱۲,۸۴۰,۸۲۶ | ۵,۵۰۳,۵۶۳ | ۳,۶۶۰,۶۷۳ | ۳,۵۱۲,۴۰۳ | ۱,۲۰۸,۴۶۳ | ۱,۱۲۲,۵۲۲ | تشکیل سرمایه ثابت ناخالص |
| ۱۷,۲۲۶,۴۵۷ | ۱۲,۱۶۱,۷۸۹ | ۹,۴۸۱,۲۲۱ | ۸,۸۶۹,۳۹۴ | ۳,۵۲۲,۵۲۱ | ۲,۵۶۸,۹۸۷ | ۱,۷۶۶,۱۴۲ | ۸۳۵,۵۴۴ | ۸۱۴,۸۶۶ | سرمایه‌گذاری در ساختمان |
| ۹,۴۵۸,۷۵۶ | ۶,۵۱۴,۹۰۴ | ۵,۰۶۳,۹۰۴ | ۳,۹۷۱,۴۲۲ | ۱,۹۷۱,۰۴۲ | ۱,۰۹۱,۶۸۶ | ۷۴۶,۳۶۲ | ۳۷۲,۹۱۹ | ۳۰۷,۶۵۶ | سرمایه‌گذاری در ماشین آلات |
| ۴,۱۴۳,۵۰۴ | ۳,۰۳۴,۵۲۷ | ۱,۷۲۴,۴۰۶ | ۱,۲۰۹,۴۷۲ | ۲,۹۲۱,۲۹۳ | ۸۷۵,۷۳۳ | ۷۳۴,۳۵۵ | ۱۲۱,۲۴۲ | ۶۰,۳۴۸ | تغییر در موجودی |
| -۱,۷۶۳,۳۴۵ | ۱,۱۴۹,۸۹۵ | ۱,۰۵۸,۴۹۴ | ۱,۳۳۱,۳۱۴ | ۸۸۶,۷۲۴ | ۲۸۶,۳۳۵ | ۲۱۴,۴۲۶ | ۱۳۶,۸۴۸ | ۷۸,۶۶۴ | زمین و دارائی‌های نامشهود |
| ۲۹,۰۶۵,۳۷۱ | ۲۲,۸۶۱,۱۱۵ | ۱۷,۳۲۸,۰۲۵ | ۱۵,۳۸۱,۶۱۲ | ۹,۳۱۱,۵۷۹ | ۶,۹۲۲,۷۴۱ | ۳,۴۶۱,۱۸۴ | ۱,۴۷۶,۵۵۳ | ۱,۲۶۱,۵۲۲ | جمع مصارف غیرمالی |
| ۲,۴۱۵,۹۱۷ | -۲,۵۲۱,۰۶۱ | ۲,۵۷۸,۹۱۶ | -۶,۸۱۰,۲۴۳ | -۱,۴۷۹,۵۲۶ | -۱,۰۴۷,۷۲۴ | -۱,۰۶۲,۸۳۷ | -۱,۱۹۳,۶۸۶ | -۲,۱۷۵,۸۵۰ | خالص سرمایه‌گذاری مالی |
| | | | | | | | | | طلا |
| ۲۹,۲۵۶ | -۱,۲۲۷,۶۵۴ | ۴۰۳,۳۷۷ | ۳,۰۵۱,۷۶۹ | ۶۰,۴۶۵ | ۲۷۴,۱۶۴ | ۷۸,۴۹۸ | ۳۵,۶۸۹ | -۲۲,۴۰۸ | ارز و سپرده‌های دیداری ارزی |
| ۱۳۴,۸۰۲ | -۱۶,۹۸۸ | ۱۷۷,۸۰۱ | -۲۴,۲۷۰ | ۳۰۶,۳۲۴ | ۲۰,۳۴۶ | -۳,۵۲۱ | ۱۰,۰۶۶ | -۸ | سایر سپرده‌های ارزی |
| | | | | | | | | | حق برداشت مخصوص |
| | | | | | | | | | صندوق بین‌المللی پول |
| | | | | | | | | | سایر مؤسسات بین‌المللی |
| ۴,۳۰۶,۹۰۶ | ۴,۴۲۸,۸۳۷ | ۲,۴۰۴,۶۴۸ | ۳,۵۷۷,۳۵۳ | ۱,۲۷۶,۸۲۲ | ۹۳۳,۲۶۱ | ۹۴۰,۶۳۹ | | ۱۴۰,۳۶۵ | پول نقد و سپرده‌های دیداری ریالی |
| ۱,۴۱۹,۵۳۰ | ۲۷۲,۳۱۱ | ۲۹۷,۵۳۷ | ۱۹۳,۲۲۴ | ۲۵۸,۹۴۸ | ۱۲۹,۰۵۳ | ۱۴۳,۳۳۴ | ۲,۲۰۲ | ۱۷۷,۲۰۱ | سایر سپرده‌های ریالی |
| | | | -۱۸,۹۰۰ | -۴,۵۰۰ | -۲۶,۶۰۰ | -۴,۹۹۹ | -۵,۰۰۰ | -۳۴,۳۰۰ | اوراق قرضه و اوراق مشارکت |
| | | | -۱۸,۹۰۰ | -۴,۵۰۰ | -۲۶,۶۰۰ | -۴,۹۹۹ | -۵,۰۰۰ | -۳۴,۳۰۰ | دولت |
| | | | | | | | | | مؤسسات بودجه‌ای |
| | | | | | | | | | مؤسسات مالی |
| | | | | | | | | | خانوار و سایر مؤسسات |
| | | | | | | | | | دنیای خارج |
| ۶,۴۲۴,۶۱۶ | ۳,۱۹۶,۱۰۴ | ۱,۵۶۷,۱۸۸ | ۲,۷۸۰,۱۱۵ | ۳,۹۵۲,۹۳۴ | ۲,۱۳۰,۵۲۳ | ۴۲۲,۴۱۳ | ۴۷۸,۲۹۰ | ۱۶۶,۲۳۶ | سرمایه و مشارکت در شرکت‌ها |
| ۲,۴۹۴ | ۱۶,۳۲۲ | ۵۳,۱۸۵ | ۲۵,۶۸۸ | ۴,۶۵۳ | ۲۲۶,۳۷۵ | ۵۸,۲۸۳ | ۵,۱۹۹ | ۴,۱۸۷ | مؤسسات مالی |
| ۶,۴۰۶,۹۰۴ | ۳,۱۴۲,۴۵۴ | ۱,۴۹۱,۷۱۷ | ۲,۷۱۰,۹۲۰ | ۳,۹۴۲,۰۸۸ | ۱,۹۰۲,۵۰۵ | ۳۶۳,۳۳۶ | ۴۷۱,۶۳۴ | ۱۶۲,۰۶۲ | سایر واحدهای نهادی |
| ۱۵,۲۱۸ | ۳۷,۳۲۹ | ۲۲,۲۸۶ | ۴۳,۵۰۷ | ۶,۱۹۳ | ۱,۶۵۳ | ۸۹۴ | ۱,۴۵۷ | -۱۲ | دنیای خارج |
| -۱۵۶,۲۱۱ | ۳۷,۱۵۹ | ۳۵۵,۶۶۶ | ۳۷۱,۳۶۲ | ۳۱۴,۸۲۸ | ۲۶۴,۸۹۹ | ۳۷,۵۹۴ | ۱۰۲,۶۷۶ | ۲,۶۹۴ | وام‌های کوتاه‌مدت |
| ۲,۶۱۰ | -۵۴,۲۶۷ | -۱۰,۹۵۱ | ۴۳,۹۱۲ | ۱۴۷,۵۷۴ | ۱۴,۴۲۵ | -۲,۱۱۴ | ۸۶,۰۹۵ | | دولت |
| -۱۵۸,۸۲۱ | ۹۱,۴۲۷ | ۳۶۶,۴۱۷ | ۳۲۷,۴۵۰ | ۱۶۷,۲۵۴ | ۳۵۰,۳۷۴ | ۳۹,۷۰۸ | ۱۶,۵۸۱ | ۲,۶۹۴ | مؤسسات بودجه‌ای |
| | | | | | | | | | مؤسسات مالی |
| | | | | | | | | | خانوار و سایر مؤسسات |
| | | | | | | | | | دنیای خارج |
| -۳,۰۰۹,۶۳۰ | ۴,۷۴۷,۸۱۴ | ۳,۶۷۰,۷۵۵ | ۵,۰۴۷,۷۰۵ | ۴,۲۰۶,۱۲۴ | ۱,۲۰۶,۳۷۹ | ۱۶۸,۰۵۰ | ۳۸۷,۹۴۶ | -۱۴,۰۰۴ | وام‌های بلندمدت |
| ۹۴۳,۲۱۹ | ۲,۷۳۹,۵۳۰ | ۱,۳۳۴,۴۷۷ | ۳,۴۹۰,۵۶۷ | ۲,۰۶۲,۳۸۹ | ۲۴۵,۹۸۶ | -۴۰,۱۱۶ | ۳۹۱,۴۱۴ | ۳۳,۲۱۴ | دولت |
| -۳,۹۵۱,۹۴۹ | ۲,۰۰۸,۲۸۳ | ۲,۳۳۴,۳۰۸ | ۱,۵۵۷,۱۳۸ | ۲,۱۴۳,۷۳۵ | ۹۶۰,۳۹۳ | ۲۰۸,۱۶۶ | -۳,۴۶۸ | -۴۷,۲۱۷ | مؤسسات بودجه‌ای |
| | | | | | | | | | مؤسسات مالی |
| | | | | | | | | | خانوار و سایر مؤسسات |
| | | | | | | | | | دنیای خارج |
| | | | | | | | | | سهام خانوار از بیمه و بازنشستگی |
| ۸,۰۲۲,۷۷۱ | ۹,۵۶۵,۴۰۴ | ۸,۴۲۷,۲۷۸ | ۶,۷۸۳,۰۸۴ | ۲,۴۷۶,۰۷۱ | ۲,۴۵۳,۴۰۵ | ۷۴۰,۰۴۰ | ۲۱۳,۶۶۷ | ۲۶۳,۴۹۰ | سایر مطالبات بخش غیرمالی عمومی |
| ۲,۴۰۶,۸۶۰ | ۷,۶۲۹,۳۹۳ | ۹,۸۱۰,۰۱۶ | ۳,۴۹۰,۹۶۳ | ۲۴۱,۱۷۰ | ۲,۲۶۶,۴۴۵ | ۴۱۴,۷۳۵ | ۱۳۱,۸۰۶ | ۲۰۳,۴۵۶ | سایر مطالبات دولت |
| ۵,۶۲۵,۹۱۰ | ۱,۹۳۶,۰۱۱ | -۱,۳۸۲,۷۳۸ | ۳,۲۹۲,۱۲۱ | ۲,۲۳۴,۹۰۱ | ۱,۸۶,۹۵۹ | ۳۳۵,۳۰۴ | ۸۱,۸۶۱ | ۶۰,۰۳۴ | سایر مطالبات مؤسسات بودجه‌ای |
| ۱۰,۱۸۵,۰۳۱ | ۱۳,۸۲۸,۵۸۵ | ۴,۵۸۴,۰۴۲ | ۱,۳۹۹,۶۶۷ | ۴,۳۰۴,۹۸۴ | ۱,۶۸۸,۴۵۸ | ۱,۰۵۴,۰۰۶ | ۲۵۳,۶۶۴ | ۷۴,۲۹۷ | اسناد تجاری و پیش پرداخت‌ها |
| ۱۰,۸۸۱,۱۷ | ۴,۶۸۰,۹۷۰ | ۲,۳۷۹,۹۰۴ | ۸۴۸,۸۵۱ | ۲,۷۶۱,۶۷۹ | ۱,۱۲۳,۶۰۸ | ۵۶۴,۳۷۸ | -۱۲,۸۱۱ | ۳۳,۹۷۵ | اسناد قابل تنزیل داخلی |
| ۴,۷۶۴,۸۵۳ | ۱,۹۳۶,۶۸۴ | ۲,۳۸۱,۹۹۴ | ۳۴۱,۳۱۷ | ۱,۴۶۷,۳۹۳ | ۵۲۱,۲۱۷ | ۶۰۵,۵۶۷ | -۱۱,۰۰۹ | -۴۶۳ | اسناد قابل تنزیل خارجی |
| ۵,۳۱۱,۳۶۱ | ۷,۲۱۰,۹۳۱ | -۱۷۷,۸۵۶ | ۲۰,۹۴۹۹ | ۷۶۰,۱۲ | ۴۳,۶۳۲ | -۱۱۵,۹۴۰ | ۲۷۷,۴۸۴ | ۴۰,۷۸۵ | پیش پرداخت‌ها |
| ۷,۱۱۵,۷۹۹ | ۲,۰۹۰,۰۸۵ | ۲۵,۷۵۱,۰۱۶ | ۳,۹۳۸,۱۵۰ | ۲,۷۱۷,۱۵۸ | ۶۶۹,۳۶۷ | ۳۰۶,۴۲۶ | ۱۴۸,۳۹۲ | ۹۹,۳۸۰ | سایر مطالبات |
| ۴,۷۱۶,۳۸۵ | ۴۸۶,۹۴۱ | ۲۶,۳۳۵,۰۲۳ | ۱,۰۸۶,۷۰۷ | ۲,۰۰۳,۳۹۸ | ۶۱۲,۱۶۲ | ۸۱,۵۵۸ | ۳۳۷,۱۴۸ | ۷۸,۷۳۷ | داخلی - ریالی |
| ۷۰,۱۳۳۶ | ۱,۰۵۴,۴۶۱ | -۲۲۷,۵۰۷ | ۲۰۳,۹۴۲ | ۱۹۱,۰۶۰ | ۴۲,۰۲۲ | ۴۱,۶۶۷ | ۵,۴۳۶ | | داخلی - ارزی |
| ۱,۶۸۸,۱۷۸ | ۵۸۸,۶۸۳ | -۳۴۶,۵۰۰ | ۲,۶۴۷,۵۰۱ | ۵۲۳,۷۰۰ | ۱۴,۱۸۳ | ۱۸۲,۹۰۱ | -۱۹۴,۱۹۲ | ۲۰,۶۴۳ | خارجی |
| ۳۴,۴۸۲,۰۶۲ | ۲۶,۹۲۲,۶۵۷ | ۴۷,۶۳۹,۱۰۸ | ۲۷,۰۹۹,۲۵۹ | ۱۹,۸۷۰,۱۶۰ | ۹,۷۳۳,۲۶۳ | ۳,۸۸۲,۴۷۹ | ۱,۶۲۷,۵۹۱ | ۸۵۲,۹۴۴ | کل مصارف مالی |

منابع (تغییر در بدهی ها) بخش غیرمالی عمومی - میلیون ریال

| ۱۳۵۸ | ۱۳۵۷ | ۱۳۵۶ | ۱۳۵۵ | ۱۳۵۴ | ۱۳۵۳ | ۱۳۵۲ | ۱۳۵۱ | اقدام مالی و غیرمالی |
|-----------|-----------|---------|-----------|---------|-----------|---------|---------|----------------------------------|
| ۵۹۹,۲۸۶ | ۵۱۴,۱۲۴ | ۹۲۹,۶۹۱ | ۸۹۴,۵۸۰ | ۷۹۷,۲۹۴ | ۸۱۲,۶۹۵ | ۲۰۱,۹۵۵ | ۱۰۲,۰۰۳ | پس انداز ناخالص |
| ۳۹۸,۸۶۰ | ۲۵۰,۰۱۵ | ۸۰۸,۲۰۱ | ۷۸۵,۸۲۶ | ۷۳۴,۳۶۹ | ۷۴۸,۳۴۸ | ۱۵۷,۲۹۷ | ۶۸,۷۶۴ | پس انداز خالص |
| ۲۰۰,۴۲۶ | ۲۶۴,۱۰۹ | ۱۲۱,۴۹۰ | ۱۰۸,۷۵۴ | ۶۲,۹۲۶ | ۶۴,۳۴۷ | ۴۴,۶۵۷ | ۳۴,۲۴۰ | استهلاک |
| | -۹۱,۸۳۰ | -۱,۹۷۸ | -۱,۵۷۹ | -۱,۶۰۰ | -۲,۳۴۷ | -۱,۱۶۷ | -۳,۷۰۰ | انتقالات سرمایه‌های |
| ۵۹۹,۲۸۶ | ۴۲۲,۲۹۴ | ۹۲۷,۷۱۳ | ۸۹۳,۰۰۱ | ۷۹۵,۶۹۴ | ۸۱۰,۴۴۸ | ۲۰۰,۷۸۸ | ۹۹,۳۰۲ | جمع منابع غیرمالی |
| | | | | | | | | طلا |
| | | | | | | | | ارز و سپرده‌های دیداری ارزی |
| | | | | | | | | سایر سپرده‌های ارزی |
| | | | | | | | | حق برداشت مخصوص |
| | | | | | | | | صندوق بین‌المللی پول |
| | | | | | | | | سایر مؤسسات بین‌المللی |
| | | | | | | | | پول نقد و سپرده‌های دیداری ریالی |
| ۱۶,۰۳۵ | ۱۲,۵۷۱ | ۲۸,۴۱۷ | ۱۸,۲۳۵ | ۷,۸۶۰ | -۹۷۶ | ۲,۸۸۳ | ۱,۲۶۲ | سایر سپرده‌های ریالی |
| ۴۰۶,۹۰۰ | ۲۶۰,۵۰۰ | ۱۸۵,۶۰۰ | ۱۱۵,۲۰۰ | ۱۰۰,۰۰۰ | -۲,۲۰۰ | ۹۴,۸۰۰ | ۳۶,۵۰۰ | اوراق قرضه و اوراق مشارکت |
| ۴۰۶,۹۰۰ | ۲۶۰,۵۰۰ | ۱۸۵,۶۰۰ | ۱۱۵,۲۰۰ | ۱۰۰,۰۰۰ | -۲,۲۰۰ | ۹۴,۸۰۰ | ۳۶,۵۰۰ | دولت |
| | | | | | | | | مؤسسات بودجه‌ای |
| | | | | | | | | مؤسسات مالی |
| | | | | | | | | خانوار و سایر مؤسسات |
| | | | | | | | | دنیای خارج |
| ۸,۰۷۵ | ۸,۱۷۴ | ۲۵۹,۲۷۹ | ۱۲,۴۳۶ | ۴۶,۱۷۴ | ۸۰,۶۲۶ | ۵,۷۲۶ | ۶,۳۱۶ | سرمایه و مشارکت در شرکت‌ها |
| | | | | | | | | مؤسسات مالی |
| ۸,۰۷۵ | ۸,۱۷۴ | ۲۵۹,۲۷۹ | ۱۲,۴۳۶ | ۴۶,۱۷۴ | ۸۰,۶۲۶ | ۵,۷۲۶ | ۶,۳۱۶ | سایر واحدهای نهادی |
| | | | | | | | | دنیای خارج |
| ۲۷۴,۰۲۱ | ۳۱۸,۷۰۲ | -۹۲,۰۸۶ | ۷۸,۵۹۷ | ۷۸,۴۰۹ | ۹۳,۵۵۸ | ۱۹,۲۴۸ | -۲۲,۶۰۹ | وام‌های کوتاه‌مدت |
| ۶۰,۱۶۹ | ۴۰۱ | -۴۲۷ | -۵,۷۹۵ | ۸۰۰ | ۶,۷۱۹ | ۱,۳۵۶ | -۳,۷۲۳ | دولت |
| ۷۸,۱۵ | -۸۴۱ | -۱۹۶ | ۷۲۴ | ۶۲۸ | ۴۰,۲۲ | -۴۲ | ۱۴ | مؤسسات بودجه‌ای |
| ۲۰۸,۰۱۳ | ۹۹,۴۶۴ | -۹۷,۳۴۸ | ۸۲,۶۸۹ | ۷۷,۳۷۲ | ۸۲,۴۴۳ | ۱۹,۳۷۲ | -۱۷,۶۵۷ | مؤسسات مالی |
| -۱۶۹ | -۲,۸۷۱ | ۱,۵۰۸ | ۳۱۰ | ۳۴۸ | ۲۱۲ | ۷۸ | | خانوار و سایر مؤسسات |
| -۱,۸۰۷ | ۲۲۲,۵۴۹ | ۴,۳۷۶ | ۶۷۰ | -۷۳۹ | ۱۶۲ | -۱,۴۱۵ | -۱,۲۴۲ | دنیای خارج |
| ۵۱۷,۲۷۰ | ۱۲۰,۵۸۰ | ۳۱۱,۰۴۸ | ۱۰۳,۱۵۰ | ۷,۵۹۶ | ۹۸,۹۱۶ | ۴۰,۵۳۴ | ۵۷,۹۰۷ | وام‌های بلندمدت |
| ۷۰,۷۵۹ | ۵۷,۶۵۵ | ۱۶۱,۴۴۹ | ۶۱,۶۶۲ | ۱۹,۸۹۸ | ۱۳۵,۷۲۶ | ۸,۲۱۷ | ۴,۵۷۸ | دولت |
| ۹۸,۳۴۴ | -۲,۱۵۱ | ۲,۸۰۴ | -۳,۱۵۸ | ۴۲۴ | ۷,۲۱۷ | ۲۸۸ | ۲۰,۸۰ | مؤسسات بودجه‌ای |
| ۳۴۹,۸۸۵ | ۶۹,۴۱۴ | ۹۳,۳۲۴ | ۵۲,۷۵۹ | ۱۶,۵۷۹ | ۲۵,۶۵۹ | -۲۰,۲۲۸ | ۴,۶۰۷ | مؤسسات مالی |
| -۴,۱۵۰ | ۳۱۵ | ۱۳۲ | ۳,۳۶۵ | -۴۰۲ | ۱,۷۹۷ | -۳۰۰ | -۲,۹۳۵ | خانوار و سایر مؤسسات |
| ۲,۴۳۲ | -۴,۶۵۴ | ۵۳,۳۴۰ | -۱۱,۴۷۷ | -۲۸,۹۰۳ | -۷۱,۴۹۳ | ۵۲,۵۵۶ | ۴۹,۵۷۷ | دنیای خارج |
| | | | | | | | | سهام خانوار از بیمه و بازنشستگی |
| ۴۰۸,۹۵۷ | ۲۸۸,۴۹۸ | -۸۱,۵۷۰ | ۳۸۰,۰۷۸ | ۴۵,۴۶۸ | ۳۱۴,۴۱۵ | ۲۴,۳۹۸ | ۳۶,۰۲۳ | سایر مطالبات بخش غیرمالی عمومی |
| ۳۹۸,۹۴۱ | ۲۸۳,۲۱۰ | -۸۸,۳۷۷ | ۳۶۲,۰۵۴ | ۳۹,۰۳۱ | ۳۰۱,۹۱۹ | ۱۸,۶۱۹ | ۳۴,۹۳۶ | سایر مطالبات دولت |
| ۱۰۰,۱۶ | ۵,۲۸۸ | ۶,۸۰۶ | ۱۸,۰۲۴ | ۶,۴۳۸ | ۱۲,۴۹۶ | ۵,۷۷۹ | ۱۰,۰۸۷ | سایر مطالبات مؤسسات بودجه‌ای |
| ۲۴,۴۰۷ | ۱۸,۶۱۹ | ۱۱۰,۴۵۸ | ۲۰,۸۰۹ | ۴۸,۰۲۴ | ۱۰,۸۸۱ | -۸۴ | ۲,۲۶۱ | اسناد تجاری و پیش پرداخت‌ها |
| -۳ | ۱۲,۳۳۱ | ۳۶,۹۶۶ | ۱۲,۲۷۰ | ۸,۷۷۹ | ۲,۳۸۵ | ۱,۱۰۳ | -۷۲۷ | اسناد قابل تنزیل داخلی |
| ۱۰,۳۷ | ۱,۱۱۰ | ۹,۰۸۶ | ۱۰,۲۳ | -۴۳ | ۲۸ | -۱۳۵ | ۷۳۳ | اسناد قابل تنزیل خارجی |
| ۲۳,۳۷۳ | ۵,۱۷۹ | ۶۴,۴۰۷ | ۷,۵۱۶ | ۳۹,۲۸۸ | ۸,۴۶۸ | -۱,۰۵۲ | ۲,۲۵۵ | پیش پرداخت‌ها |
| ۲۱۴,۹۳۵ | ۵۶۳,۹۸۴ | ۲۴۵,۳۳۵ | ۶۰۳,۶۴۲ | ۴۹,۵۳۴ | ۴۸۵,۲۱۵ | ۲۹۸,۳۷۸ | ۲۸,۶۷۲ | سایر مطالبات |
| ۹۲,۶۳۹ | ۴۶۷,۵۵۷ | ۲۰۷,۳۳۰ | ۵۸۹,۷۰۴ | ۴۲,۴۹۶ | ۴۶۷,۵۵۴ | ۲۴۹,۴۹۵ | ۲۸,۷۱۷ | داخلی - ریالی |
| | | | | | | | | داخلی - ارزی |
| ۱۲۲,۲۹۶ | ۹۶,۴۲۶ | ۳۸,۰۰۵ | ۱۳,۹۳۹ | ۷,۰۳۸ | ۱۷,۶۶۱ | ۴۸,۷۸۴ | -۴۴ | خارجی |
| ۱,۸۷۰,۶۰۱ | ۱,۵۹۱,۶۲۹ | ۹۶۶,۵۸۱ | ۱,۳۳۲,۱۴۷ | ۳۸۲,۰۶۵ | ۱,۰۸۰,۴۳۵ | ۴۸۵,۷۸۲ | ۱۴۶,۳۳۲ | کل منابع مالی |

منابع (تغییر در بدهی ها) بخش غیرمالی عمومی - میلیون ریال

| ۱۳۶۶ | ۱۳۶۵ | ۱۳۶۴ | ۱۳۶۳ | ۱۳۶۲ | ۱۳۶۱ | ۱۳۶۰ | ۱۳۵۹ | اقدام مالی و غیرمالی |
|------------|------------|-----------|-----------|-----------|-----------|-----------|-----------|----------------------------------|
| -۲۸۸,۶۵۱ | -۳۰۳,۵۴۴ | ۷۲۹,۶۳۰ | ۱,۱۲۰,۲۳۹ | ۹۹۷,۸۲۹ | ۱,۰۱۰,۷۲۰ | ۶۴,۶۴۰ | ۴۹,۱۷۲ | پس انداز ناخالص |
| -۱,۴۱۹,۴۲۱ | -۱,۴۵۳,۸۵۵ | -۱۰۲,۲۳۰ | ۴۵۰,۸۴۴ | -۳۲۸,۵۵۸ | ۴۲۰,۷۲۰ | -۳۰۵,۰۵۸ | -۱۷۴,۰۹۸ | پس انداز خالص |
| ۱,۱۳۰,۷۷۰ | ۱,۱۵۰,۳۱۱ | ۸۳۱,۸۶۱ | ۶۶۹,۳۹۵ | ۱,۳۲۶,۳۸۷ | ۵۹۰,۰۰۰ | ۳۶۹,۶۹۸ | ۲۲۳,۲۶۹ | استهلاک |
| -۱۰۲,۲۱۵ | -۳۲,۴۲۴ | | | | | | | انتقالات سرمایه‌های |
| -۳۹۰,۸۶۶ | -۳۳۵,۹۶۹ | ۷۲۹,۶۳۰ | ۱,۱۲۰,۲۳۹ | ۹۹۷,۸۲۹ | ۱,۰۱۰,۷۲۰ | ۶۴,۶۴۰ | ۴۹,۱۷۲ | جمع منابع غیرمالی |
| | | | | | | | | طلا |
| | | | | | | | | ارز و سپرده‌های دیداری ارزی |
| | | | | | | | | سایر سپرده‌های ارزی |
| | | | | | | | | حق برداشت مخصوص |
| | | | | | | | | صندوق بین‌المللی پول |
| | | | | | | | | سایر مؤسسات بین‌المللی |
| | | | | | | | | پول نقد و سپرده‌های دیداری ریالی |
| ۷۸,۷۱۸ | ۱۷,۸۴۹ | ۲۱,۳۲۱ | ۱۱,۶۵۲ | ۶,۶۵۹ | -۱۷,۳۳۸ | -۱۳,۴۹۷ | -۱۳,۲۳۳ | سایر سپرده‌های ریالی |
| ۱۳۷,۰۰۰ | ۱۶۸,۵۰۰ | ۱۲۷,۹۰۰ | ۱۱۷,۰۰۰ | ۲۰۸,۹۰۰ | ۴۶,۹۰۰ | ۱۵۹,۸۰۰ | -۱۳,۲۰۰ | اوراق قرضه و اوراق مشارکت |
| ۱۳۷,۰۰۰ | ۱۶۸,۵۰۰ | ۱۲۷,۹۰۰ | ۱۱۷,۰۰۰ | ۲۰۸,۹۰۰ | ۴۶,۹۰۰ | ۱۵۹,۸۰۰ | -۱۳,۲۰۰ | دولت |
| | | | | | | | | مؤسسات بودجه‌ای |
| | | | | | | | | مؤسسات مالی |
| | | | | | | | | خانوار و سایر مؤسسات |
| | | | | | | | | دنای خارج |
| ۲۸,۵۰۵ | -۸,۵۹۴ | -۲۳,۵۲۱ | -۶,۳۶۳ | ۹,۲۱۱ | -۲۹,۰۸۵ | ۴۳۴,۳۶۲ | ۱۱,۷۸۶ | سرمایه و مشارکت در شرکت‌ها |
| | | | | | | | | مؤسسات مالی |
| ۲۸,۵۰۵ | -۸,۵۹۴ | -۲۳,۵۲۱ | -۶,۳۶۳ | ۹,۲۱۱ | -۲۹,۰۸۵ | ۴۳۴,۳۶۲ | ۱۱,۷۸۶ | سایر واحدهای نهادی |
| | | | | | | | | دنای خارج |
| -۳۱۸,۶۳۹ | -۱,۹۰۲,۷۰۴ | -۴۸,۸۶۰ | ۴۱۷,۱۱۷ | ۷۰۸,۵۲۰ | ۱۰۶,۵۰۳ | ۹۱۸,۰۷۵ | -۴۲,۵۱۹ | وام‌های کوتاه‌مدت |
| ۳ | ۱۸۹ | ۳۸,۱۱۶ | -۵۹,۷۲۰ | ۴,۵۰۸ | -۱۱۰,۲۸ | ۱۰۲,۰۷۲ | ۱۳,۲۵۸ | دولت |
| -۱۳۴ | ۱,۳۷۲ | | -۵۰ | -۲۵۰ | ۳۰۰ | -۱۰,۷۴۴ | -۲,۳۲۴ | مؤسسات بودجه‌ای |
| -۳۱۷,۵۷۸ | -۱,۹۰۴,۴۴۸ | -۱۰۹,۴۴۵ | ۴۷۷,۳۸۱ | ۷۰۵,۶۱۹ | ۱۱۵,۸۸۴ | ۷۵۷,۲۵۷ | -۵۷,۰۳۲ | مؤسسات مالی |
| | ۱۸۳ | -۷۲ | ۶ | -۵ | -۵ | -۷ | ۱۳ | خانوار و سایر مؤسسات |
| -۹۳۰ | | ۲۲,۵۴۰ | | -۱,۳۵۲ | ۱,۳۵۲ | ۶۹,۴۹۷ | ۳,۵۶۶ | دنای خارج |
| ۱,۷۱۳,۶۳۷ | ۳,۵۵۸,۸۰۸ | ۱,۱۲۶,۱۵۸ | ۲۵۵,۴۷۷ | ۱۵۶,۴۵۸ | ۲۵۸,۴۳۰ | -۴۳,۵۱۰ | ۶۶۹,۸۷۲ | وام‌های بلندمدت |
| ۱۰,۵۸۵ | ۸۲,۳۴۴ | ۲۲,۴۶۶ | ۶۷,۴۶۳ | ۴۱,۳۶۵ | -۹۱,۹۲۰ | ۶۴,۶۳۸ | ۱۳۵,۴۶۸ | دولت |
| ۵۶,۴۴۷ | ۶,۷۷۴ | -۳۴,۹۲۴ | ۳۰,۵۵۲ | ۹,۰۰۱ | -۴۷,۰۵۵ | ۳۹,۶۹۰ | -۹۳,۰۰۲ | مؤسسات بودجه‌ای |
| ۱,۶۳۳,۹۵۸ | ۳,۴۵۳,۴۷۹ | ۱,۱۸۳,۹۹۵ | ۳۰۴,۳۴۶ | ۱۳۸,۶۷۸ | ۸۶۱,۱۶۵ | -۸۷,۷۴۹ | ۷۶۲,۲۴۲ | مؤسسات مالی |
| ۱,۵۲۶ | ۱,۳۱۲ | ۲۰,۴۶ | -۲,۱۳۳ | -۸۴۸ | -۱,۸۶۱ | ۵۰,۳۸ | -۸۲۳ | خانوار و سایر مؤسسات |
| ۱۱,۱۱۲ | ۱۴,۹۰۱ | -۴۷,۴۲۵ | -۴۴,۷۵۱ | -۳۱,۷۳۷ | -۴۶۱,۹۰۱ | -۶۵,۱۲۸ | -۱۳۴,۰۱۳ | دنای خارج |
| | | | | | | | | سهام خانوار از بیمه و بازنشستگی |
| ۲۲۷,۰۴۰ | ۶۸,۹۰۶ | -۵۹۶,۰۴۶ | ۱۸۴,۸۹۱ | ۲۶۳,۶۹۶ | -۳۰۲,۳۸۹ | -۲۲۸,۸۹۶ | ۲۲۷,۵۹۸ | سایر مطالبات بخش غیرمالی عمومی |
| ۲۷۱,۱۷۹ | ۵۹,۴۸۹ | -۶۱۵,۳۱۱ | ۱۳۱,۸۹۳ | ۱۹۷,۷۱۶ | -۳۴۳,۰۲۳ | -۲۸۴,۰۱۵ | ۲۲۰,۱۶۳ | سایر مطالبات دولت |
| ۵۵,۸۶۱ | ۹,۴۱۷ | ۱۹,۳۶۵ | ۵۲,۹۹۹ | ۶۵,۹۸۰ | ۴۰,۶۳۴ | ۵۵,۱۱۹ | ۷,۴۳۵ | سایر مطالبات مؤسسات بودجه‌ای |
| ۳۴,۶۲۲ | ۳۰,۸۲۱ | -۴۳,۱۷۳ | ۲۹,۸۷۰ | ۶۵,۳۱۶ | ۹۹,۱۳۴ | -۵۱,۵۷۴ | ۴۶,۷۲۳ | اسناد تجاری و پیش پرداخت‌ها |
| -۶,۵۷۱ | -۶,۱۵۰ | -۱۴,۳۶۴ | -۱۰,۹۹۶ | -۷,۵۸۱ | -۱۱,۳۶۹ | -۲۸,۵۶۰ | ۲۳,۹۲۹ | اسناد قابل تنزیل داخلی |
| -۴,۴۱۳ | -۴۰ | -۶۲۸ | -۱,۴۲۵ | ۲,۸۰۰ | -۱,۴۴۰ | ۸,۶۵۱ | -۷ | اسناد قابل تنزیل خارجی |
| ۴۵,۶۰۵ | ۳۷,۰۱۰ | -۲۸,۱۸۰ | ۴۲,۲۹۲ | ۷۰,۰۹۷ | ۱۱۱,۹۴۳ | -۳۱,۶۶۶ | ۲۲,۸۰۰ | پیش پرداخت‌ها |
| ۷۱۷,۰۹۹ | ۸۳۹,۶۳۱ | ۱۱,۹۷۵ | ۳۹۸,۱۵۰ | ۲۶۵,۴۸۱ | ۶۴۵,۳۷۹ | ۳۱۱,۰۷۲ | ۳۳۵,۱۵۲ | سایر مطالبات |
| ۷۰۶,۱۱۴ | ۸۴۴,۴۸۴ | ۴۶,۰۷۶ | ۳۹۵,۰۶۵ | ۲۷۵,۰۶۳ | ۶۶۱,۶۸۲ | ۳۲۹,۴۳۶ | ۳۳۵,۸۶۲ | داخلی - ریالی |
| | | | | | | | | داخلی - ارزی |
| ۱۰,۹۸۵ | -۴,۸۶۳ | -۳۴,۱۰۲ | ۳,۰۸۵ | -۹,۵۸۲ | -۱۶,۳۰۳ | -۱۸,۳۶۴ | -۷۰۹ | خارجی |
| ۲,۷۱۷,۹۷۲ | ۲,۷۷۳,۳۰۷ | ۵۷۵,۷۵۴ | ۱,۵۰۷,۷۹۴ | ۱,۶۸۴,۲۴۱ | ۸۰۷,۵۳۳ | ۱,۴۸۵,۸۳۳ | ۱,۲۲۲,۱۸۰ | کل منابع مالی |

منابع (تغییر در بدهی ها) بخش غیرمالی عمومی - میلیون ریال

| ۱۳۷۵ | ۱۳۷۴ | ۱۳۷۳ | ۱۳۷۲ | ۱۳۷۱ | ۱۳۷۰ | ۱۳۶۹ | ۱۳۶۸ | ۱۳۶۷ | اقدام مالی و غیرمالی |
|------------|------------|------------|------------|------------|------------|-----------|-----------|------------|----------------------------------|
| ۳۲,۱۱۱,۷۸۸ | ۳۰,۸۵۱,۸۵۴ | ۳۰,۲۶۳,۵۴۱ | ۹,۰۱۷,۳۱۰ | ۸,۱۱۰,۶۱۱ | ۴,۱۰۱,۳۱۶ | ۲,۵۴۲,۰۴۸ | ۴۲۲,۴۳۴ | -۸۲۹,۷۷۸ | پس انداز ناخالص |
| ۲۱,۶۴۱,۱۲۷ | ۶,۲۲۶,۳۳۵ | ۹,۷۹۶,۴۷۵ | -۲۴۵,۴۴۷ | ۵,۱۳۶,۸۳۱ | ۲,۲۷۰,۰۱۳ | ۸۶۵,۵۹۹ | -۴۹۵,۶۸۸ | -۱,۶۷۹,۰۷۳ | پس انداز خالص |
| ۱۰,۴۷۰,۶۶۰ | ۱۴,۶۲۵,۵۱۹ | ۱۰,۴۶۷,۰۶۶ | ۹,۲۶۲,۷۵۶ | ۲,۹۷۳,۷۷۹ | ۱,۸۳۱,۳۰۳ | ۱,۶۷۶,۴۴۹ | ۹۱۸,۱۲۲ | ۸۴۹,۲۹۵ | استهلاک |
| -۶۳۰,۵۰۰ | -۵۱۱,۸۰۰ | -۳۵۶,۶۰۰ | -۴۴۵,۹۴۱ | -۲۷۸,۵۶۷ | -۲۲۶,۳۰۰ | -۱۴۳,۷۰۱ | -۱۳۹,۵۶۷ | -۸۴,۵۲۸ | انتقالات سرمایه‌ای |
| ۳۱,۴۸۱,۲۸۸ | ۳۰,۳۴۰,۰۵۴ | ۱۹,۹۰۶,۹۴۱ | ۸,۵۷۱,۳۶۹ | ۷,۸۳۲,۰۴۴ | ۳,۸۷۵,۰۱۶ | ۲,۳۹۸,۳۴۷ | ۲۸۲,۸۶۷ | -۹۱۴,۳۱۶ | جمع منابع غیرمالی |
| | | | | | | | | | طلا |
| | | | | | | | | | ارز و سپرده‌های دیداری ارزی |
| | | | | | | | | | سایر سپرده‌های ارزی |
| | | | | | | | | | حق برداشت مخصوص |
| | | | | | | | | | صندوق بین‌المللی پول |
| | | | | | | | | | سایر مؤسسات بین‌المللی |
| | | | | | | | | | پول نقد و سپرده‌های دیداری ریالی |
| ۱,۴۷۵,۵۱۲ | ۶۹۰,۳۷۷ | ۴۰۰,۰۴۱ | ۸۹۹,۹۴۷ | ۱,۳۷۷,۳۸۰ | ۷۹۶,۴۱۶ | ۲۰۰,۸۰۴ | ۶۹,۷۷۴ | ۹۴,۰۶۷ | سایر سپرده‌های ریالی |
| ۱۵۷,۰۰۸ | ۱۵۰,۰۰۰ | ۶۷,۸۰۰ | -۱۰۰,۳۰۰ | -۴,۴۰۰ | ۱۵۴,۹۰۰ | ۱۴۶,۷۰۰ | ۱۴۴,۸۰۰ | ۱۶۶,۲۰۰ | اوراق قرضه و اوراق مشارکت |
| -۱۷۵,۰۰۰ | ۱۵۰,۰۰۰ | ۶۷,۸۰۰ | -۱۰۰,۳۰۰ | -۴,۴۰۰ | ۱۵۴,۹۰۰ | ۱۴۶,۷۰۰ | ۱۴۴,۸۰۰ | ۱۶۶,۲۰۰ | دولت |
| ۳۳۲,۰۰۸ | | | | | | | | | مؤسسات بودجه‌ای |
| | | | | | | | | | مؤسسات مالی |
| | | | | | | | | | خانوار و سایر مؤسسات |
| | | | | | | | | | دنیای خارج |
| ۴,۸۷۲,۶۳۸ | ۱,۸۳۲,۲۹۹ | ۴۴۰,۷۳۶ | ۹۴۱,۰۷۰ | ۲,۱۳۸,۷۴۳ | ۶۲۷,۰۷۹ | ۳۷,۹۱۸ | ۱۰۹,۳۰۹ | ۷۴,۵۹۲ | سرمایه و مشارکت در شرکت‌ها |
| | | | | | | | | | مؤسسات مالی |
| ۴,۸۷۲,۶۳۸ | ۱,۸۳۲,۲۹۹ | ۴۴۰,۷۳۶ | ۹۴۱,۰۷۰ | ۲,۱۳۸,۷۴۳ | ۶۲۷,۰۷۹ | ۳۷,۹۱۸ | ۱۰۹,۳۰۹ | ۷۴,۵۹۲ | سایر واحدهای نهادی |
| | | | | | | | | | دنیای خارج |
| ۱,۵۷۰,۶۴۴ | ۷,۵۱۵,۲۳۱ | -۱,۹۰۸,۴۱۳ | ۱۸۶,۵۰۲ | ۱,۱۷۴,۳۵۷ | ۷۴۶,۸۹۶ | ۱,۰۹۷,۸۴۲ | -۱۷۶,۶۲۰ | ۲۹۳,۸۴۳ | وام‌های کوتاه‌مدت |
| ۲,۴۱۳ | -۵۴,۲۹۰ | -۱۰,۹۹۷ | ۴۴,۹۸۵ | ۱۴۷,۵۷۴ | ۱۴,۴۲۵ | -۲,۱۱۴ | ۷,۵۵۱ | | دولت |
| -۲۷,۶۶۹ | ۲۳,۳۳۸ | -۴,۷۶۳ | -۱۷,۰۹۳ | ۴۴,۰۸۰ | ۳۵,۳۱۳ | -۳۰,۸۸۳ | ۸,۱۹۰ | ۴۷۷ | مؤسسات بودجه‌ای |
| ۴۸۱,۵۲۴ | ۱,۷۵۵,۴۷۷ | -۳۲,۰۵۴۲ | -۹۴,۷۰۱ | ۹۷۲,۰۶۸ | ۶۸۱,۷۳۳ | ۱,۰۸۲,۳۲۹ | -۱۹,۰۰۳۷ | ۲۹۳,۱۳۳ | مؤسسات مالی |
| ۱۲,۷۸۰ | -۲۹,۹۸۲ | -۲۳,۵۱۲ | ۱۱۲,۷۷۴ | ۱۰,۵۳۳ | ۱,۲۳۴ | ۱۶۳ | ۵۸۵ | ۹ | خانوار و سایر مؤسسات |
| ۱,۱۰۱,۵۹۷ | ۵۸۲,۰۶۸۹ | -۱,۵۴۸,۵۸۸ | ۱۴,۰۵۳۷ | | ۱۴,۱۹۱ | ۴۸,۴۴۷ | -۲,۹۰۹ | ۲۲۴ | دنیای خارج |
| ۹,۱۵۹,۲۹۴ | ۱۰,۴۱۸,۱۵۲ | ۱۲,۱۳۵,۰۹۳ | ۱۸,۷۶۸,۴۰۸ | ۴,۲۵۰,۹۲۵ | ۲,۴۵۰,۹۴۸ | ۹۲۲,۰۵۹ | ۱,۷۲۸,۸۳۸ | ۱,۸۵۶,۴۱۵ | وام‌های بلندمدت |
| ۱,۰۱۲,۹۰۴ | ۲,۳۲۶,۸۶۹ | ۱,۴۰۶,۴۶۶ | ۳,۴۱۴,۰۴۹ | ۲,۰۴۰,۷۸۶ | ۲۴۵,۶۸۸ | -۴۸,۹۴۷ | ۳۹۱,۱۰۶ | ۱۴۲,۴۹۶ | دولت |
| -۱۶۲,۳۹۴ | -۱۴۴,۷۲۲ | -۴۳,۵۷۹ | ۱,۲۶۳,۴۸۲ | ۷۲۳,۸۸۵ | ۹۹,۰۴۷ | ۲۹۸,۷۷۳ | ۶۰,۳۳۳ | ۴۳,۹۶۷ | مؤسسات بودجه‌ای |
| ۹,۳۴۸,۹۵۰ | ۹,۱۴۷,۰۴۴ | ۹,۱۳۱,۴۵۷ | ۱۳,۳۹۷,۶۸۳ | ۸۹۲,۶۸۰ | ۲,۰۹۷,۴۴۴ | ۶۳۸,۳۴۱ | ۱,۳۹۵,۴۰۴ | ۱,۶۶۰,۶۰۹ | مؤسسات مالی |
| ۵۰,۲۶ | -۲۰,۵۵۴ | -۱۷,۰۳۷ | ۲۹,۹۴۳ | ۶,۱۸۶ | ۱,۹۳۸ | ۲۸,۷۹۰ | -۴,۵۳۴ | ۱,۷۷۱ | خانوار و سایر مؤسسات |
| -۱,۰۴۵,۱۹۲ | -۸۹۰,۵۰۵ | ۱,۶۵۷,۷۸۶ | ۶۶۳,۳۵۱ | ۵۸۷,۳۸۹ | ۶,۹۸۱ | ۵,۱۰۱ | -۱۳,۴۶۰ | ۷,۵۷۲ | دنیای خارج |
| | | | | | | | | | سهام خانوار از بیمه و بازنشستگی |
| ۹,۵۷۹,۵۲۷ | ۶,۰۸۰,۶۱۰ | ۵,۲۷۲,۷۲۷ | ۷,۲۹۷,۲۲۴ | ۴,۵۰۱,۰۹۹ | ۲,۷۱۸,۱۷۲ | ۲۶۷,۸۴۱ | ۱۵۶,۴۱۸ | ۲۴۰,۶۴۴ | سایر مطالبات بخش غیرمالی عمومی |
| ۲,۷۶۲,۱۲۱ | ۵۵۰,۵۹۰۰ | ۵,۱۹۴,۶۶۸ | ۳,۶۶۱,۵۰۶ | ۱,۴۱۸,۵۶۸ | ۲,۱۶۲,۵۴۰ | -۵۹,۳۴۷ | ۶۹,۵۲۴ | ۱۸۵,۵۳۶ | سایر مطالبات دولت |
| ۶,۸۱۷,۴۰۶ | ۵۷۴,۷۱۱ | ۷۸,۰۶۹ | ۳,۶۳۶,۳۱۸ | ۳,۰۸۲,۵۳۱ | ۵۵۵,۶۳۲ | ۳۲۷,۰۸۸ | ۸۶,۸۹۴ | ۵۵,۱۰۸ | سایر مطالبات مؤسسات بودجه‌ای |
| ۱,۷۱۹,۸۴۰ | ۳,۲۷۹,۷۰۲ | ۲۵,۹۵۱,۹۳۷ | ۹۶۱,۸۱۸ | ۲,۸۷۳,۸۶۲ | ۱,۳۰۸,۸۱۰ | ۴,۴۳۵ | ۹۶,۶۶۵ | ۴۲,۵۴۸ | اسناد تجاری و پیش پرداخت‌ها |
| ۳,۹۹۸,۵۲۵ | ۴,۶۹۴,۸۸۰ | ۱,۳۱۴,۰۴۲ | ۱,۰۶۸,۱۱۰ | ۲,۳۶۳,۰۲۳ | ۱,۲۴۰,۸۰۳ | ۱۳۶,۵۳۳ | ۱۶,۱۰۶ | -۱۷,۴۹۸ | اسناد قابل تنزیل داخلی |
| -۹,۴۷۶,۴۳۴ | -۲,۰۳۱,۰۸۱ | ۲۴,۴۹۱,۳۵۶ | -۱۰۸,۰۵۹ | ۴۰۸,۵۶۴ | ۴۴,۴۱۲ | ۹,۹۷۰ | -۲,۵۰۷ | -۵۵۷ | اسناد قابل تنزیل خارجی |
| ۷,۱۹۷,۷۴۹ | ۶۱۵,۹۰۲ | ۱۴۶,۵۴۰ | ۱,۷۶۷ | ۱۰۲,۲۷۶ | ۲۳,۵۹۵ | -۱۳۲,۰۶۸ | ۸۳,۰۶۶ | ۶۰,۶۰۴ | پیش پرداخت‌ها |
| ۳,۵۳۱,۶۸۴ | ۹,۴۷۷,۳۴۷ | ۲,۷۰۰,۲۶۰ | ۴,۹۵۴,۳۳۳ | ۵,۰۳۷,۸۳۰ | ۱,۹۸۷,۷۶۷ | ۲,۲۶۷,۷۱۷ | ۶۹۲,۰۹۳ | ۲۶۰,۴۸۴ | سایر مطالبات |
| ۱,۸۳۶,۹۵۵ | ۸,۱۴۶,۲۴۴ | ۱,۸۷۴,۸۵۹ | ۴,۰۰۹,۱۱۶ | ۴,۸۳۹,۱۳۵ | ۱,۸۵۱,۶۱۴ | ۲,۱۶۸,۷۷۹ | ۷۰,۲۶۶۰ | ۲۳۲,۹۵۸ | داخلی - ریالی |
| | | | | | | | ۱,۶۹۸ | | داخلی - ارزی |
| ۱,۶۹۴,۶۸۹ | ۱,۳۳۱,۱۰۳ | ۸۲۵,۴۰۱ | ۹۴۵,۲۱۷ | ۱,۹۸,۶۹۵ | ۱۳۶,۱۵۴ | ۹۸,۹۳۸ | -۱۲,۲۶۵ | ۲۷,۵۲۷ | خارجی |
| ۳۲,۰۶۶,۱۴۵ | ۳۹,۴۴۳,۷۱۸ | ۴۵,۰۶۰,۱۹۱ | ۳۳,۹۰۹,۵۰۲ | ۲۱,۳۴۹,۶۹۶ | ۱۰,۷۹۰,۹۸۸ | ۴,۹۴۵,۳۱۶ | ۲,۸۲۱,۲۷۷ | ۳۰,۲۸,۷۹۳ | کل منابع مالی |

مصارف (تغییر در دارایی ها) دولت - میلیون ریال

| ۱۳۵۸ | ۱۳۵۷ | ۱۳۵۶ | ۱۳۵۵ | ۱۳۵۴ | ۱۳۵۳ | ۱۳۵۲ | ۱۳۵۱ | اقدام مالی و غیرمالی |
|-----------|----------|----------|---------|---------|---------|---------|---------|---|
| ۵۴۵,۶۱۰ | ۸۱۲,۷۶۴ | ۵۷۶,۶۰۵ | ۵۶۴,۷۷۱ | ۳۰۳,۷۷۸ | ۱۹۷,۰۴۷ | ۱۵۹,۱۷۰ | ۸۱,۶۱۲ | تشکیل سرمایه ثابت ناخالص |
| ۲۷۰,۷۲۲ | ۴۲۸,۱۲۴ | ۲۵۷,۷۸۴ | ۳۹۴,۳۹۷ | ۱۴۵,۴۴۱ | ۱۰۹,۶۹۷ | ۱۲۰,۸۲۸ | ۵۵,۸۶۶ | سرمایه‌گذاری در ساختمان |
| ۲۷۴,۸۸۸ | ۳۸۴,۶۴۱ | ۳۱۸,۸۲۱ | ۱۷۰,۳۷۵ | ۱۵۸,۳۳۷ | ۸۷,۳۴۹ | ۳۸,۳۴۲ | ۲۵,۷۴۷ | سرمایه‌گذاری در ماشین آلات |
| ۱۰,۲۱۲ | ۲۲,۴۰۰ | ۲۹,۶۸۸ | ۲۱,۷۴۵ | ۳,۲۳۰ | ۸,۴۳۱ | ۴,۲۱۹ | ۱,۸۵۲ | تغییر در موجودی زمین و دارائی‌های نامشهود |
| ۵۵۵,۸۲۱ | ۸۳۵,۱۶۴ | ۶۰۶,۲۹۳ | ۵۸۶,۵۱۶ | ۳۰۷,۰۰۸ | ۳۰۵,۴۷۸ | ۱۶۳,۳۸۹ | ۸۳,۴۶۵ | جمع مصارف غیرمالی |
| -۷۱,۵۳۲ | -۶۴۱,۹۱۴ | -۳۱,۵۳۵ | ۱۰۶,۲۵۲ | ۳۲۱,۳۷۱ | ۴۹۵,۹۳۴ | -۲۹,۴۷۸ | -۷۰,۱۲۹ | خالص سرمایه‌گذاری مالی |
| | | | | | | | | طلا |
| | | ۱۰۶ | -۸۱۴ | -۸۲۸ | ۳,۶۹۲ | -۲۳۷ | | ارز و سپرده‌های دیداری ارزی |
| | | | | | | | | سایر سپرده‌های ارزی |
| | | | | | | | | حق برداشت مخصوص |
| | | | | | | | | صندوق بین‌المللی پول |
| | | | | | | | | سایر مؤسسات بین‌المللی |
| ۳۰۵,۳۹۳ | ۵۲,۹۲۲ | -۱۶۸,۵۷۹ | ۲۱۸,۸۶۳ | ۹۳,۴۸۴ | ۹۳,۱۱۶ | ۶۲,۶۲۲ | ۱۷,۹۲۹ | پول نقد و سپرده‌های دیداری ریالی |
| ۳۸,۳۳۳ | ۴,۵۵۷ | ۳۴۶ | ۱۷,۸۲۷ | ۱۰,۷۶۳ | ۳,۸۵۸ | ۴,۳۱۵ | ۳,۲۶۶ | سایر سپرده‌های ریالی |
| ۴۳۳ | | | | | | | | اوراق قرضه و اوراق مشارکت دولت |
| | | | | | | | | مؤسسات بودجه‌ای |
| | | | | | | | | مؤسسات مالی |
| | | | | | | | | خانوار و سایر مؤسسات |
| ۴۳۳ | | | | | | | | دنیای خارج |
| ۵۳,۷۰۸ | ۶۵,۹۵۳ | ۲۶۹,۸۲۵ | ۴۵,۵۷۱ | ۷۴,۴۵۰ | ۲۵۷,۹۶۱ | ۱۷,۲۸۳ | ۹,۵۹۱ | سرمایه و مشارکت در شرکت‌ها |
| ۴۸,۳۰۱ | ۲۰,۹۳۲ | ۳۶,۲۵۱ | ۱۶,۰۲۲ | ۱۹,۰۵۵ | ۵۰,۹۸۷ | ۱۰,۴۸۹ | ۴,۹۹۳ | مؤسسات مالی |
| ۵,۳۰۲ | ۳۱,۲۶۷ | ۲۱۹,۶۴۶ | ۱۷,۵۹۰ | ۲۱,۳۳۳ | ۵۳,۳۴۳ | ۶,۷۲۶ | ۴,۵۹۸ | سایر واحدهای نهادی |
| ۱۰۴ | ۱۳,۷۵۴ | ۱۳,۹۲۸ | ۱۱,۹۵۹ | ۳۴,۰۶۲ | ۱۵۳,۶۳۱ | ۶۸ | | دنیای خارج |
| ۴۷۴,۶۲۵ | ۱۰۰,۶۳۳ | ۱۲۷,۴۱۷ | ۱۷۷,۶۸۳ | ۱۴,۷۹۳ | ۱۱۰,۵۲۱ | ۲۰۰,۱۲۰ | -۳,۷۱۷ | وام‌های کوتاه‌مدت دولت |
| ۴۷۴,۶۲۵ | ۱۰۰,۶۳۳ | ۱۲۷,۴۱۷ | ۱۷۷,۶۸۳ | ۱۴,۷۹۳ | ۱۱۰,۵۲۱ | ۲۰۰,۱۲۰ | -۳,۷۱۷ | مؤسسات بودجه‌ای |
| | | | | | | | | مؤسسات مالی |
| | | | | | | | | خانوار و سایر مؤسسات |
| | | | | | | | | دنیای خارج |
| ۱۷,۳۳۶ | ۸۲,۰۵۳ | ۲۱۵,۵۳۱ | ۶۷,۶۴۵ | ۱۴۱,۵۹۷ | ۱۶۰,۴۱۷ | ۷۰,۰۵۱ | ۱۰,۴۷۹ | وام‌های بلندمدت دولت |
| ۱۷,۳۳۶ | ۸۲,۰۵۳ | ۲۱۵,۵۳۱ | ۶۷,۶۴۵ | ۱۴۱,۵۹۷ | ۱۶۰,۴۱۷ | ۷۰,۰۵۱ | ۱۰,۴۷۹ | مؤسسات بودجه‌ای |
| | | | | | | | | مؤسسات مالی |
| | | | | | | | | خانوار و سایر مؤسسات |
| | | | | | | | | دنیای خارج |
| ۲۰۷,۳۷۶ | ۱۴۳,۱۵۵ | -۷۶,۱۹۸ | ۳۶۶,۰۵۰ | ۳۵,۹۵۶ | ۲۷۹,۲۰۴ | ۳۰,۳۸۵ | ۸,۹۰۵ | سهام خانوار از بیمه و بازنشستگی |
| ۲۰۷,۳۷۶ | ۱۴۳,۱۵۵ | -۷۶,۱۹۸ | ۳۶۶,۰۵۰ | ۳۵,۹۵۶ | ۲۷۹,۲۰۴ | ۳۰,۳۸۵ | ۸,۹۰۵ | سایر مطالبات بخش غیرمالی عمومی |
| | | | | | | | | سایر مطالبات دولت |
| | | | | | | | | سایر مطالبات مؤسسات بودجه‌ای |
| | | | | -۳۰۵ | ۲۱,۲۹۳ | ۳,۸۲۵ | ۸۲ | اسناد تجاری و پیش پرداخت‌ها |
| | | | | | | | | اسناد قابل تنزیل داخلی |
| | | | | | | | | اسناد قابل تنزیل خارجی |
| | | | | -۳۰۵ | ۲۱,۲۹۳ | ۳,۸۲۵ | ۸۲ | پیش پرداخت‌ها |
| ۱۸۱,۴۸۱ | -۹۲۹ | -۹۸ | -۲۱ | ۱۸,۶۶۳ | ۹۴۹ | ۱۶۴ | -۹ | سایر مطالبات داخلی - ریالی |
| ۱۶۴,۳۱۲ | | -۹۸ | -۲۱ | ۱۸,۶۶۳ | ۹۴۹ | ۱۶۴ | -۹ | داخلی - ارزی |
| ۱۷,۱۶۹ | -۹۲۹ | | | | | | | خارجی |
| ۱,۲۷۸,۵۸۵ | ۴۴۸,۳۴۴ | ۳۶۸,۳۵۰ | ۸۹۲,۸۱۴ | ۳۸۸,۵۷۲ | ۹۳۱,۰۱۰ | ۳۲۵,۵۲۸ | ۴۶,۵۲۶ | کل مصارف مالی |

مصارف (تغییر در دارایی ها) دولت - میلیون ریال

| ۱۳۶۶ | ۱۳۶۵ | ۱۳۶۴ | ۱۳۶۳ | ۱۳۶۲ | ۱۳۶۱ | ۱۳۶۰ | ۱۳۵۹ | اقدام مالی و غیرمالی |
|------------|------------|------------|-----------|-----------|-----------|------------|----------|---|
| ۱,۳۲۳,۰۵۰ | ۱,۲۸۲,۴۸۲ | ۱,۲۱۶,۶۶۳ | ۱,۴۲۵,۴۷۲ | ۱,۳۴۰,۳۱۱ | ۱,۲۷۶,۶۵۶ | ۱,۰۶۹,۹۱۱ | ۵۸۹,۶۹۲ | تشکیل سرمایه ثابت ناخالص |
| ۴۸۷,۲۱۱ | ۴۵۱,۷۸۲ | ۳۰۳,۵۴۵ | ۵۳۱,۴۷۴ | ۵۲۱,۷۵۰ | ۷۶۳,۹۳۸ | ۶۲۲,۹۸۹ | ۲۴۹,۸۷۳ | سرمایه‌گذاری در ساختمان |
| ۸۳۵,۸۳۹ | ۸۳۰,۷۰۰ | ۹۱۳,۱۱۹ | ۸۹۳,۹۹۸ | ۸۱۸,۵۶۱ | ۵۱۲,۷۱۸ | ۴۴۶,۹۲۳ | ۳۳۹,۸۱۹ | سرمایه‌گذاری در ماشین آلات |
| ۴۶,۰۴۱ | ۲۳,۷۵۹ | ۱۲,۷۱۳ | ۲۳,۶۸۵ | ۵۳,۶۰۲ | ۲۴,۲۴۵ | ۳۰,۸۱۳ | ۲۱,۳۱۰ | تغییر در موجودی زمین و دارائی‌های نامشهود |
| ۱,۳۶۹,۰۹۱ | ۱,۳۰۶,۲۴۱ | ۱,۲۲۹,۳۷۶ | ۱,۴۴۹,۱۵۷ | ۱,۳۹۳,۹۱۳ | ۱,۳۰۰,۹۰۱ | ۱,۱۰۰,۷۲۵ | ۶۱۱,۰۰۱ | جمع مصارف غیرمالی |
| -۲,۰۵۷,۳۶۱ | -۲,۰۳۱,۲۸۰ | -۱,۰۶۰,۶۷۰ | -۸۶۹,۳۲۵ | -۷۶۸,۲۹۴ | -۷۱۳,۱۳۶ | -۱,۰۲۴,۳۸۳ | -۷۳۸,۱۰۹ | خالص سرمایه‌گذاری مالی |
| | | | | | | | | طلا |
| ۵۲۲ | -۲,۸۶۴ | -۹۵۸ | ۲,۳۸۷ | ۳,۵۳۲ | | | | ارز و سپرده‌های دیداری ارزی |
| | | | | | | | | سایر سپرده‌های ارزی |
| | | | | | | | | حق برداشت مخصوص |
| | | | | | | | | صندوق بین‌المللی پول |
| | | | | | | | | سایر مؤسسات بین‌المللی |
| ۹۰,۷۹۰ | ۱۱۰,۳۰۰ | -۳۷,۹۲۸ | ۲۷,۴۹۰ | ۴۸,۴۸۳ | ۱۵۸,۰۸۷ | ۱۳۹,۷۹۳ | -۱۵۷,۸۱۲ | پول نقد و سپرده‌های دیداری ریالی |
| -۴۳,۰۱۴ | ۳۷,۸۵۶ | ۵۹,۳۴۹ | -۳۵,۹۹۷ | ۷۶,۵۵۷ | ۴۲,۶۷۲ | -۲۶,۶۰۹ | ۸۷,۷۷۲ | سایر سپرده‌های ریالی |
| | | | | | | | ۱۱۹ | اوراق قرضه و اوراق مشارکت دولت |
| | | | | | | | | مؤسسات بودجه‌ای |
| | | | | | | | | مؤسسات مالی |
| | | | | | | | | خانوار و سایر مؤسسات |
| | | | | | | | ۱۱۹ | دنیای خارج |
| ۲۸,۸۴۴ | -۷۹۱ | -۲۳,۵۲۵ | ۱۲,۹۲۰ | ۷,۱۵۴ | -۲۲,۵۷۱ | ۳۴۷,۳۲۰ | -۵۱,۷۰۱ | سرمایه و مشارکت در شرکت‌ها |
| ۳۳۹ | ۷۸۰۳ | ۸,۱۶۴ | ۳۷,۰۵۸ | ۵۳۷ | ۴,۶۸۷ | ۸۷,۴۹۲ | ۵,۱۵۷ | مؤسسات مالی |
| ۲۸,۵۰۵ | -۸,۵۹۴ | -۳۱,۷۲۰ | -۲۴,۱۹۶ | ۶,۶۱۷ | -۲۷,۳۵۸ | ۲۵۹,۸۲۸ | -۴۹,۲۶۳ | سایر واحدهای نهادی |
| | | ۳۲ | ۵۷ | | | | -۷,۵۹۵ | دنیای خارج |
| ۳ | ۱۸۹ | ۳۸,۱۱۶ | -۵۳,۹۲۸ | ۶۵,۰۹۵ | ۴۴۲,۳۹۷ | ۱۲۶,۴۱۰ | ۲۳,۵۴۱ | وام‌های کوتاه‌مدت دولت |
| ۳ | ۱۸۹ | ۳۸,۱۱۶ | -۵۳,۹۲۸ | ۶۵,۰۹۵ | ۴۴۲,۳۹۷ | ۱۲۶,۴۱۰ | ۲۳,۵۴۱ | مؤسسات بودجه‌ای |
| | | | | | | | | مؤسسات مالی |
| | | | | | | | | خانوار و سایر مؤسسات |
| | | | | | | | | دنیای خارج |
| ۷۴,۴۷۳ | ۱۶۳,۰۵۱ | ۳,۵۷۱ | ۱۷,۸۹۲ | -۱۴۷,۵۹۰ | -۱۰۳,۹۸۸ | ۱۷,۹۶۳ | ۱۰۲,۹۴۱ | وام‌های بلندمدت دولت |
| ۷۴,۴۷۳ | ۱۶۳,۰۵۱ | ۳,۵۷۱ | ۱۷,۸۹۲ | -۱۴۷,۵۹۰ | -۱۰۳,۹۸۸ | ۱۷,۹۶۳ | ۱۰۲,۹۴۱ | مؤسسات بودجه‌ای |
| | | | | | | | | مؤسسات مالی |
| | | | | | | | | خانوار و سایر مؤسسات |
| | | | | | | | | دنیای خارج |
| ۴۱,۴۸۲ | ۲۰۹,۴۷۸ | -۲۱۱,۱۰۷ | ۲۳۴,۴۵۳ | ۳۱۸,۹۸۴ | -۳۳۸,۹۶۱ | -۴۳۷,۶۰۷ | ۱۸۵,۹۲۰ | سهم خانوار از بیمه و بازنشستگی |
| ۴۱,۴۸۲ | ۲۰۹,۴۷۸ | -۲۱۱,۱۰۷ | ۲۳۴,۴۵۳ | ۳۱۸,۹۸۴ | -۳۳۸,۹۶۱ | -۴۳۷,۶۰۷ | ۱۸۵,۹۲۰ | سایر مطالبات بخش غیرمالی عمومی |
| | | | | | | | | سایر مطالبات دولت |
| | | | | | | | | سایر مطالبات مؤسسات بودجه‌ای |
| | | | | | | | | اسناد تجاری و پیش پرداخت‌ها |
| | | | | | | | | اسناد قابل تنزیل داخلی |
| | | | | | | | | اسناد قابل تنزیل خارجی |
| | | | | | | | | پیش پرداخت‌ها |
| | | | | | | | -۱۳۵ | سایر مطالبات داخلی - ریالی |
| | | | | | | | | داخلی - ارزی |
| | | | | | | | -۱۳۵ | خارجی |
| ۱۹۳,۱۰۰ | ۵۱۷,۱۲۰ | -۱۷۲,۴۸۱ | ۳۰۵,۳۱۷ | ۳۷۲,۲۱۴ | ۱۷۷,۶۳۷ | ۱۶۷,۲۷۰ | ۱۹۰,۶۴۴ | کل مصارف مالی |

مصارف (تغییر در دارایی ها) دولت - میلیون ریال

| ۱۳۷۵ | ۱۳۷۴ | ۱۳۷۳ | ۱۳۷۲ | ۱۳۷۱ | ۱۳۷۰ | ۱۳۶۹ | ۱۳۶۸ | ۱۳۶۷ | اقلام مالی و غیرمالی |
|------------|------------|------------|------------|-----------|------------|-----------|----------|------------|---|
| ۱۷,۸۵۴,۴۱۳ | ۱۳,۴۲۲,۱۹۳ | ۹,۳۸۶,۶۲۵ | ۷,۳۴۷,۸۲۶ | ۱,۰۵۸,۰۶۲ | ۲,۰۰۸,۵۷۴ | ۱,۶۵۵,۳۰۳ | ۸۰۱,۰۶۳ | ۷۴۴,۱۲۲ | تشکیل سرمایه ثابت ناخالص |
| ۱۳,۰۹۵,۵۵۷ | ۸,۷۳۲,۷۸۹ | ۶,۸۹۰,۰۲۱ | ۵,۲۵۳,۹۹۴ | ۱,۰۶۱,۶۲۱ | ۱,۵۷۰,۳۸۷ | ۱,۱۹۹,۷۴۱ | ۵۶۸,۹۴۴ | ۵۳۲,۲۶۵ | سرمایه‌گذاری در ساختمان |
| ۴,۷۵۸,۸۵۶ | ۴,۶۸۹,۴۰۴ | ۲,۳۹۶,۶۰۴ | ۲,۰۹۳,۸۳۲ | -۳,۵۵۸ | ۴۳۸,۲۸۷ | ۴۵۵,۵۶۲ | ۲۳۲,۱۱۹ | ۲۱۱,۸۵۶ | سرمایه‌گذاری در ماشین آلات |
| -۳,۱۶۰,۹۹۶ | ۷۳۱,۲۲۹ | -۴۰,۳۲۷ | ۷۴۹,۳۲۸ | -۵۵۰,۹۸۷ | ۲۱۰,۶۱۸ | ۲۰,۹۹۵ | ۱۴۱,۰۹۳ | ۶۳,۵۸۸ | تغییر در موجودی زمین و دارائی‌های نامشهود |
| ۱۴,۶۹۳,۴۱۷ | ۱۴,۱۵۳,۴۲۲ | ۹,۲۴۶,۲۹۸ | ۸,۰۹۷,۰۵۴ | ۵۰۷,۰۷۵ | ۲,۲۱۹,۱۹۱ | ۱,۶۷۶,۲۹۸ | ۹۴۲,۱۵۶ | ۸۰۷,۷۱۰ | جمع مصارف غیرمالی |
| ۱۲,۱۳۰,۸۵۰ | ۸۲۵,۱۹۶ | -۱,۰۸۱,۷۹۲ | -۲,۲۵۶,۳۲۲ | ۱,۷۲۵,۹۸۹ | -۱,۷۲۶,۴۹۹ | -۹۴۰,۵۶۶ | -۸۶۲,۸۷۹ | -۱,۸۴۲,۱۳۳ | خالص سرمایه‌گذاری مالی |
| | | | | | | | | | طلا |
| ۴۹۴,۱۰۴ | -۸۸۰,۶۶۳ | -۹۱۰,۰۵۶ | ۲,۲۷۵,۹۸۵ | -۴۶,۴۹۴ | ۸۱,۰۳۸ | ۴۷,۱۶۷ | ۹۳۴ | ۳,۱۸۲ | ارز و سپرده‌های دیداری ارزی |
| | | | | | | | | | سایر سپرده‌های ارزی |
| | | | | | | | | | حق برداشت مخصوص |
| | | | | | | | | | صندوق بین‌المللی پول |
| | | | | | | | | | سایر مؤسسات بین‌المللی |
| ۴,۱۷۸,۵۵۱ | ۱,۹۳۱,۹۲۳ | ۱,۸۶۸,۹۸۷ | ۲,۴۷۷,۸۴۸ | ۲۱۲,۴۲۶ | ۱۹۹,۵۴۴ | ۸۰۰,۳۴۹ | ۳۰,۱۸۸ | ۲۵۴,۴۷۵ | پول نقد و سپرده‌های دیداری ریالی |
| ۷۸۴,۱۶۴ | ۲۹,۵۱۴ | -۳,۴۴۸ | ۱۰,۹۸۸ | ۹,۱۶۶ | ۸,۴۴۱ | ۱۶۴,۲۸۳ | -۱۴,۹۵۹ | ۱۸۰,۸۳۹ | سایر سپرده‌های ریالی |
| | | | | | | | | | اوراق قرضه و اوراق مشارکت دولت |
| | | | | | | | | | مؤسسات بودجه‌ای |
| | | | | | | | | | مؤسسات مالی |
| | | | | | | | | | خانوار و سایر مؤسسات |
| | | | | | | | | | دنیای خارج |
| ۴,۸۷۵,۱۳۲ | ۱,۸۴۸,۶۲۰ | ۴۹۳,۹۲۱ | ۹۶۶,۷۵۸ | ۲,۱۴۳,۳۹۷ | ۸۵۳,۴۵۳ | ۹۶,۲۰۰ | ۱۱۴,۵۰۸ | ۷۸,۷۷۸ | سرمایه و مشارکت در شرکت‌ها |
| ۲,۴۴۴ | ۱۶,۳۲۲ | ۵۳,۱۸۵ | ۲۵,۶۸۸ | ۴,۶۵۳ | ۲۲۶,۳۷۵ | ۵۸,۲۸۳ | ۵,۱۹۹ | ۴,۱۸۷ | مؤسسات مالی |
| ۴,۸۷۲,۶۳۸ | ۱,۸۳۲,۲۹۹ | ۴۴۰,۷۳۶ | ۹۴۱,۰۷۰ | ۲,۱۳۸,۷۴۳ | ۶۲۷,۰۷۹ | ۳۷,۹۱۸ | ۱۰,۹۳۰,۹ | ۷۴,۵۹۲ | سایر واحدهای نهادی |
| | | | | | | | | | دنیای خارج |
| ۲,۶۱۰ | -۵۴,۲۶۷ | -۱۰,۹۵۱ | ۴۳,۹۱۲ | ۱۴۷,۵۷۴ | ۱۴,۴۲۵ | -۲,۱۱۴ | ۸۶,۰۹۵ | ۸۶,۰۹۵ | وام‌های کوتاه‌مدت دولت |
| ۲,۶۱۰ | -۵۴,۲۶۷ | -۱۰,۹۵۱ | ۴۳,۹۱۲ | ۱۴۷,۵۷۴ | ۱۴,۴۲۵ | -۲,۱۱۴ | ۸۶,۰۹۵ | ۸۶,۰۹۵ | مؤسسات بودجه‌ای |
| | | | | | | | | | مؤسسات مالی |
| | | | | | | | | | خانوار و سایر مؤسسات |
| | | | | | | | | | دنیای خارج |
| ۹۴۲,۳۱۹ | ۲,۷۳۹,۵۳۰ | ۱,۳۳۶,۵۴۷ | ۳,۴۹۰,۵۶۷ | ۲,۰۶۲,۳۸۹ | ۲۴۵,۹۸۶ | -۴۰,۱۱۶ | ۳۹۱,۴۱۴ | ۳۳,۲۱۴ | وام‌های بلندمدت دولت |
| ۹۴۲,۳۱۹ | ۲,۷۳۹,۵۳۰ | ۱,۳۳۶,۵۴۷ | ۳,۴۹۰,۵۶۷ | ۲,۰۶۲,۳۸۹ | ۲۴۵,۹۸۶ | -۴۰,۱۱۶ | ۳۹۱,۴۱۴ | ۳۳,۲۱۴ | مؤسسات بودجه‌ای |
| | | | | | | | | | مؤسسات مالی |
| | | | | | | | | | خانوار و سایر مؤسسات |
| | | | | | | | | | دنیای خارج |
| ۵۶۸,۰۳۸ | ۶,۶۱۵,۳۸۳ | ۳,۵۸۰,۵۴۳ | ۱,۰۴۵,۸۷۳ | -۶۰۷,۱۱۰ | ۵۱۱,۶۰۶ | ۵۸۶,۰۲۵ | ۱۳۶,۴۳۰ | ۷۹,۰۴۰ | سهام خانوار از بیمه و بازنشستگی |
| ۵۶۸,۰۳۸ | ۶,۶۱۵,۳۸۳ | ۳,۵۸۰,۵۴۳ | ۱,۰۴۵,۸۷۳ | -۶۰۷,۱۱۰ | ۵۱۱,۶۰۶ | ۵۸۶,۰۲۵ | ۱۳۶,۴۳۰ | ۷۹,۰۴۰ | سایر مطالبات بخش غیرمالی عمومی |
| | | | | | | | | | سایر مطالبات دولت |
| | | | | | | | | | سایر مطالبات مؤسسات بودجه‌ای |
| ۴,۳۹۶,۵۲۵ | ۷,۲۱۰,۹۳۱ | -۱۷۷,۸۵۶ | ۲۱۵,۵۴۹ | ۷۰,۳۷۳ | ۴۳,۷۴۷ | ۳,۹۱۰ | | | اسناد تجاری و پیش پرداخت‌ها |
| | | | | | | | | | اسناد قابل تنزیل داخلی |
| | | | | | | | | | اسناد قابل تنزیل خارجی |
| ۴,۳۹۶,۵۲۵ | ۷,۲۱۰,۹۳۱ | -۱۷۷,۸۵۶ | ۲۱۵,۵۴۹ | ۷۰,۳۷۳ | ۴۳,۷۴۷ | ۳,۹۱۰ | | | پیش پرداخت‌ها |
| ۶۳۸,۵۳۵ | | ۲۴,۰۸۲,۹۶۷ | | | | | | | سایر مطالبات داخلی - ریالی |
| ۶۳۸,۵۳۵ | | ۲۴,۰۸۲,۹۶۷ | | | | | | | داخلی - ارزی |
| | | | | | | | | | خارجی |
| ۱۶,۸۷۹,۹۷۸ | ۱۹,۴۴۰,۹۷۰ | ۳۰,۲۶۰,۶۵۵ | ۱۰,۵۲۷,۴۸۰ | ۳,۹۹۱,۷۲۲ | ۱,۹۵۸,۲۴۱ | ۱,۶۵۵,۷۰۶ | ۷۴۴,۶۰۹ | ۶۲۹,۵۲۸ | کل مصارف مالی |

منابع (تغییر در بدهی ها) دولت - میلیون ریال

| ۱۳۵۸ | ۱۳۵۷ | ۱۳۵۶ | ۱۳۵۵ | ۱۳۵۴ | ۱۳۵۳ | ۱۳۵۲ | ۱۳۵۱ | اقدام مالی و غیرمالی |
|-----------|-----------|----------|----------|----------|----------|---------|---------|----------------------------------|
| ۴۹۵,۴۶۰ | ۴۲۷,۵۰۲ | ۹۲۰,۰۵۹ | ۸۳۱,۹۱۷ | ۷۵۷,۸۲۸ | ۷۴۶,۱۱۲ | ۱۵۵,۱۱۰ | ۶۱,۸۵۰ | پس انداز ناخالص |
| ۴۱۴,۹۵۷ | ۲۲۲,۴۱۸ | ۸۳۲,۶۷۸ | ۷۶۱,۵۹۵ | ۷۳۱,۷۲۶ | ۷۱۰,۳۵۵ | ۱۴۱,۳۱۴ | ۴۸,۵۸۹ | پس انداز خالص |
| ۸۰,۵۰۳ | ۲۰۵,۰۸۴ | ۸۷,۳۸۱ | ۷۰,۳۲۲ | ۲۶,۱۰۲ | ۳۵,۷۵۷ | ۱۳,۸۹۶ | ۱۳,۲۶۱ | استهلاک |
| -۱۱,۱۷۱ | -۲۳۴,۲۵۱ | -۳۴۵,۳۰۱ | -۱۳۹,۱۵۰ | -۱۲۹,۴۵۰ | -۴۴,۷۰۰ | -۲۱,۲۰۰ | -۴۸,۵۱۵ | انتقالات سرمایه‌های |
| ۴۸۴,۲۹۰ | ۱۹۳,۲۵۱ | ۵۷۴,۷۵۸ | ۶۹۲,۷۶۸ | ۶۲۸,۳۷۹ | ۷۰۱,۴۱۲ | ۱۳۳,۹۱۰ | ۱۳,۲۳۶ | جمع منابع غیرمالی |
| | | | | | | | | طلا |
| | | | | | | | | ارز و سپرده‌های دیداری ارزی |
| | | | | | | | | سایر سپرده‌های ارزی |
| | | | | | | | | حق برداشت مخصوص |
| | | | | | | | | صندوق بین‌المللی پول |
| | | | | | | | | سایر مؤسسات بین‌المللی |
| | | | | | | | | پول نقد و سپرده‌های دیداری ریالی |
| | | | | | | | | سایر سپرده‌های ریالی |
| ۴۰۶,۹۰۰ | ۲۶۰,۵۰۰ | ۱۸۵,۶۰۰ | ۱۱۵,۲۰۰ | ۱۰۰,۰۰۰ | -۲,۲۰۰ | ۹۴,۸۰۰ | ۳۶,۵۰۰ | اوراق قرضه و اوراق مشارکت |
| ۴۰۶,۹۰۰ | ۲۶۰,۵۰۰ | ۱۸۵,۶۰۰ | ۱۱۵,۲۰۰ | ۱۰۰,۰۰۰ | -۲,۲۰۰ | ۹۴,۸۰۰ | ۳۶,۵۰۰ | دولت |
| | | | | | | | | مؤسسات بودجه‌ای |
| | | | | | | | | مؤسسات مالی |
| | | | | | | | | خانوار و سایر مؤسسات |
| | | | | | | | | دنای خارج |
| | | | | | | | | سرمایه و مشارکت در شرکت‌ها |
| | | | | | | | | مؤسسات مالی |
| | | | | | | | | سایر واحدهای نهادی |
| | | | | | | | | دنای خارج |
| ۳۰۶,۶۱۵ | ۲۵۱,۱۰۰ | ۱۷۷ | ۳۶,۳۴۶ | ۱۲,۷۸۸ | ۲۹,۸۸۸ | -۲۲۳ | -۲۰,۵۳۳ | وام‌های کوتاه‌مدت |
| ۹۸,۴۲۰ | | | | | | | | دولت |
| | | | | | | | | مؤسسات بودجه‌ای |
| ۲۰۸,۱۹۵ | ۲۹,۰۰۵ | ۱۷۷ | ۳۶,۳۴۶ | ۱۲,۷۸۸ | ۲۹,۸۸۸ | -۲۲۳ | -۲۰,۵۳۳ | مؤسسات مالی |
| | | | | | | | | خانوار و سایر مؤسسات |
| | ۲۳۲,۰۹۵ | | | | | | | دنای خارج |
| ۳۹۸,۵۹۰ | -۴۰,۷۳۸ | -۷,۳۷۵ | -۴۳,۴۳۷ | -۵۸,۳۷۹ | -۱۰۷,۶۵۳ | ۲۱,۵۲۱ | ۴۵,۷۶۱ | وام‌های بلندمدت |
| ۳۰ | | | | | | | | دولت |
| | | | | | | | | مؤسسات بودجه‌ای |
| ۴۶۴,۷۵۶ | ۶۱۰ | -۹۱ | -۶۸۴۰ | -۱۴,۲۶۶ | -۳۱,۴۹۱ | -۳۰,۰۴۱ | -۱,۷۳۱ | مؤسسات مالی |
| | | | | | | | | خانوار و سایر مؤسسات |
| -۶۶,۱۹۶ | -۴۱,۳۴۸ | -۷,۲۸۴ | -۳۶,۵۹۷ | -۴۴,۱۱۳ | -۷۶,۱۶۲ | ۵۱,۵۶۲ | ۴۷,۴۹۲ | دنای خارج |
| | | | | | | | | سهام خانوار از بیمه و بازنشستگی |
| ۲۳۷,۴۲۷ | ۱۱۷,۳۸۱ | ۴۱,۶۶۶ | ۸۳,۱۶۰ | ۱۲,۷۷۵ | ۷۳,۳۸۶ | | ۲۷,۶۳۴ | سایر مطالبات بخش غیرمالی عمومی |
| ۲۳۷,۴۲۷ | ۱۱۷,۳۸۱ | ۴۱,۶۶۶ | ۸۳,۱۶۰ | ۱۲,۷۷۵ | ۷۳,۳۸۶ | | ۲۷,۶۳۴ | سایر مطالبات دولت |
| | | | | | | | | سایر مطالبات مؤسسات بودجه‌ای |
| ۵۸۶ | -۱۷ | -۵۱ | -۱۵ | | ۹۳ | | | اسناد تجاری و پیش پرداخت‌ها |
| | | | | | | | | اسناد قابل تنزیل داخلی |
| | -۱۷ | -۵۱ | -۱۵ | | ۹۳ | | | اسناد قابل تنزیل خارجی |
| ۵۸۶ | | | | | | | | پیش پرداخت‌ها |
| | ۵۰۲,۰۳۲ | ۱۷۹,۸۶۹ | ۵۹۵,۳۰۸ | ۱۸ | ۴۴۱,۵۶۲ | ۲۳۸,۹۰۸ | ۲۷,۲۹۳ | سایر مطالبات |
| | ۴۰۵,۹۳۴ | ۱۷۹,۸۶۹ | ۵۹۵,۳۰۸ | ۱۸ | ۴۴۱,۵۶۲ | ۲۳۸,۹۰۸ | ۲۷,۲۹۳ | داخلی - ریالی |
| | | | | | | | | داخلی - ارزی |
| | ۹۶,۰۹۸ | | | | | | | خارجی |
| ۱,۳۵۰,۱۱۷ | ۱,۰۹۰,۲۵۸ | ۳۹۹,۸۸۵ | ۷۸۶,۵۶۱ | ۶۷,۲۰۱ | ۴۳۵,۰۷۵ | ۳۵۵,۰۰۶ | ۱۱۶,۶۵۵ | کل منابع مالی |

منابع (تغییر در بدهی ها) دولت - میلیون ریال

| ۱۳۶۶ | ۱۳۶۵ | ۱۳۶۴ | ۱۳۶۳ | ۱۳۶۲ | ۱۳۶۱ | ۱۳۶۰ | ۱۳۵۹ | اقدام مالی و غیرمالی |
|------------|------------|-----------|-----------|-----------|----------|-----------|----------|----------------------------------|
| -۳۳۳,۳۹۰ | -۴۷۷,۰۸۰ | ۳۹۹,۵۹۷ | ۶۸۹,۸۷۹ | ۷۳۳,۶۵۴ | ۶۹۲,۳۳۲ | ۱۶۱,۴۳۱ | -۱۹,۸۴۷ | پس انداز ناخالص |
| -۱,۲۴۷,۰۸۶ | -۱,۴۶۳,۱۲۸ | -۲۳۴,۵۹۷ | ۳۱۱,۸۱۶ | ۴۳۲,۹۹۶ | ۳۰۰,۰۲۲ | -۱۹۸,۱۹۳ | -۲۰۸,۸۸۹ | پس انداز خالص |
| ۹۱۳,۶۹۶ | ۹۸۶,۰۴۸ | ۶۳۴,۱۹۳ | ۴۷۸,۰۶۳ | ۳۰۰,۶۵۸ | ۳۹۲,۳۱۰ | ۳۵۹,۶۲۵ | ۱۸۹,۰۴۲ | استهلاک |
| -۳۵۴,۸۷۹ | -۲۴۷,۹۵۹ | -۲۳۰,۸۹۱ | -۱۱۰,۰۴۷ | -۱۰۸,۰۳۶ | -۱۰۴,۵۶۷ | -۸۵,۰۸۹ | -۱۰۷,۲۶۰ | انتقالات سرمایه‌های |
| -۶۸۸,۳۷۰ | -۷۲۵,۰۳۹ | ۱۶۸,۷۰۶ | ۵۷۹,۸۳۲ | ۶۲۵,۶۱۸ | ۵۸۷,۷۶۴ | ۷۶,۳۴۲ | -۱۲۷,۱۰۸ | جمع منابع غیرمالی |
| | | | | | | | | طلا |
| | | | | | | | | ارز و سپرده‌های دیداری ارزی |
| | | | | | | | | سایر سپرده‌های ارزی |
| | | | | | | | | حق برداشت مخصوص |
| | | | | | | | | صندوق بین‌المللی پول |
| | | | | | | | | سایر مؤسسات بین‌المللی |
| | | | | | | | | پول نقد و سپرده‌های دیداری ریالی |
| | | | | | | | | سایر سپرده‌های ریالی |
| ۱۳۷,۰۰۰ | ۱۶۸,۵۰۰ | ۱۲۷,۹۰۰ | ۱۱۷,۰۰۰ | ۲۰۸,۹۰۰ | ۴۶,۹۰۰ | ۱۵۹,۸۰۰ | -۱۳,۲۰۰ | اوراق قرضه و اوراق مشارکت |
| ۱۳۷,۰۰۰ | ۱۶۸,۵۰۰ | ۱۲۷,۹۰۰ | ۱۱۷,۰۰۰ | ۲۰۸,۹۰۰ | ۴۶,۹۰۰ | ۱۵۹,۸۰۰ | -۱۳,۲۰۰ | دولت |
| | | | | | | | | مؤسسات بودجه‌ای |
| | | | | | | | | مؤسسات مالی |
| | | | | | | | | خانوار و سایر مؤسسات |
| | | | | | | | | دنای خارج |
| | | | | | | | | سرمایه و مشارکت در شرکت‌ها |
| | | | | | | | | مؤسسات مالی |
| | | | | | | | | سایر واحدهای نهادی |
| | | | | | | | | دنای خارج |
| -۲۷۹,۰۸۰ | -۱,۹۵۰,۸۱۷ | -۸۹,۹۶۴ | ۴۸۲,۵۶۹ | ۶۸۱,۳۵۴ | ۱۳۱,۴۲۷ | ۸۳۹,۳۱۷ | -۳۷,۵۳۴ | وام‌های کوتاه‌مدت |
| | | | | | | | | دولت |
| | | | | | | | | مؤسسات بودجه‌ای |
| -۲۷۹,۰۸۰ | -۱,۹۵۰,۷۹۵ | -۱۱۲,۶۲۳ | ۴۸۲,۵۶۹ | ۶۸۱,۳۵۴ | ۱۳۱,۴۲۷ | ۷۶۲,۳۹۵ | -۳۷,۵۱۹ | مؤسسات مالی |
| | | | | | | | | خانوار و سایر مؤسسات |
| | -۲۲ | ۳۲,۶۵۹ | | | | ۷۶,۸۲۲ | -۱۵ | دنای خارج |
| ۱,۶۴۲,۲۳۷ | ۳,۴۵۰,۲۸۲ | ۱,۱۷۵,۹۳۲ | ۲۵۱,۵۵۴ | ۹۹,۶۲۰ | ۳۴۹,۸۶۱ | -۴۹,۹۱۶ | ۶۲۱,۸۳۹ | وام‌های بلندمدت |
| | | | | | | | | دولت |
| | | | | | | | ۱۷ | مؤسسات بودجه‌ای |
| ۱,۶۳۱,۹۳۲ | ۳,۴۳۴,۵۱۲ | ۱,۲۰۴,۲۴۹ | ۲۹۰,۸۸۷ | ۱۳۷,۵۶۱ | ۷۹۶,۷۷۲ | -۳۴,۵۱۷ | ۶۸۸,۲۵۰ | مؤسسات مالی |
| | | | | | | | | خانوار و سایر مؤسسات |
| ۱۰,۳۰۵ | ۱۵,۷۷۰ | -۲۸,۳۲۷ | -۳۹,۳۳۳ | -۳۷,۹۴۱ | -۴۴۶,۹۱۱ | -۱۵,۳۹۹ | -۶۶,۴۲۸ | دنای خارج |
| | | | | | | | | سهام خانوار از بیمه و بازنشستگی |
| ۸۹,۱۰۹ | ۸,۳۰۱ | -۳۷۸,۹۱۲ | -۲۵,۲۲۵ | ۲۰,۴۹۴ | -۱۴,۲۶۵ | ۱۴۹,۸۴۷ | ۱۴۶,۱۸۶ | سایر مطالبات بخش غیرمالی عمومی |
| ۸۹,۱۰۹ | ۸,۳۰۱ | -۳۷۸,۹۱۲ | -۲۵,۲۲۵ | ۲۰,۴۹۴ | -۱۴,۲۶۵ | ۱۴۹,۸۴۷ | ۱۴۶,۱۸۶ | سایر مطالبات دولت |
| | | | | | | | | سایر مطالبات مؤسسات بودجه‌ای |
| ۱۰,۳۱۵ | ۱۱,۷۵۸ | | -۷۶۰ | -۹۶ | -۳۵ | ۴۳۶ | ۳,۱۷۰ | اسناد تجاری و پیش پرداخت‌ها |
| | | | | | | ۶۲۱ | ۳,۳۴۴ | اسناد قابل تنزیل داخلی |
| | | | | | | | -۷ | اسناد قابل تنزیل خارجی |
| ۱۰,۳۱۵ | ۱۱,۷۵۸ | | -۷۶۰ | -۹۶ | -۳۵ | -۱۸۵ | -۱۶۷ | پیش پرداخت‌ها |
| ۶۵۰,۸۸۰ | ۸۶۰,۳۷۵ | ۵۳,۲۴۳ | ۲۴۹,۴۰۵ | ۱۳۰,۳۳۷ | ۳۷۶,۸۸۶ | ۹۲,۳۶۹ | ۲۰۸,۲۹۲ | سایر مطالبات |
| ۶۵۰,۸۸۰ | ۸۵۹,۶۰۷ | ۵۳,۲۴۳ | ۲۴۹,۴۰۵ | ۱۳۰,۳۳۷ | ۳۷۶,۸۸۶ | ۹۲,۳۶۹ | ۲۰۸,۲۹۲ | داخلی - ریالی |
| | | | | | | | | داخلی - ارزی |
| | ۷۶۸ | | | | | | | خارجی |
| ۲,۲۵۰,۴۶۰ | ۲,۵۴۸,۳۹۹ | ۸۸۸,۱۸۹ | ۱,۰۷۴,۵۴۳ | ۱,۱۴۰,۵۰۸ | ۸۹۰,۷۷۴ | ۱,۱۹۱,۶۵۳ | ۹۲۸,۷۵۳ | کل منابع مالی |

منابع (تغییر در بدهی ها) دولت - میلیون ریال

| ۱۳۷۵ | ۱۳۷۴ | ۱۳۷۳ | ۱۳۷۲ | ۱۳۷۱ | ۱۳۷۰ | ۱۳۶۹ | ۱۳۶۸ | ۱۳۶۷ | اقدام مالی و غیرمالی |
|------------|------------|------------|------------|------------|------------|------------|-----------|------------|----------------------------------|
| ۲۶,۸۸۲,۴۰۰ | ۱۵,۴۴۹,۰۰۰ | ۱۰,۰۴۷,۹۰۰ | ۶,۴۹۹,۴۰۰ | ۳,۷۹۲,۰۰۰ | ۲,۰۲۶,۰۰۰ | ۱,۹۸۳,۳۰۰ | ۲۶۱,۸۰۰ | -۸۶۴,۱۰۰ | پس انداز ناخالص |
| ۱۷,۲۷۹,۵۰۱ | ۳,۶۶۳,۴۲۶ | ۷۳۷,۰۰۵ | -۱,۵۳۰,۰۹۱ | ۱,۷۸۹,۶۲۴ | ۵۲۴,۰۵۰ | ۶۲۳,۱۳۰ | -۵۳۹,۸۶۱ | -۱,۵۵۲,۲۵۸ | پس انداز خالص |
| ۹,۶۰۲,۸۹۹ | ۱۱,۷۸۵,۵۷۴ | ۹,۳۱۰,۸۹۵ | ۸,۰۲۹,۴۹۱ | ۲,۰۰۲,۳۷۶ | ۱,۵۰۱,۹۵۰ | ۱,۳۶۱,۱۷۰ | ۸۰۱,۶۶۱ | ۶۸۸,۱۵۸ | استهلاک |
| -۵۸,۱۳۳ | -۴۷۰,۳۸۲ | -۱,۸۸۳,۳۹۶ | -۶۵۸,۶۶۸ | -۱,۵۵۸,۹۳۷ | -۱,۵۳۳,۳۰۷ | -۱,۲۴۷,۵۶۸ | -۱۸۲,۵۲۳ | -۱۷۰,۳۲۳ | انتقالات سرمایه‌های |
| ۲۶,۸۲۴,۲۶۷ | ۱۴,۹۷۸,۶۱۸ | ۸,۱۶۴,۵۰۴ | ۵,۸۴۰,۷۳۲ | ۲,۲۳۳,۰۶۳ | ۴۹۲,۶۹۳ | ۷۳۵,۷۳۲ | ۷۹,۲۷۷ | -۱,۰۳۴,۴۲۳ | جمع منابع غیرمالی |
| | | | | | | | | | طلا |
| | | | | | | | | | ارز و سپرده‌های دیداری ارزی |
| | | | | | | | | | سایر سپرده‌های ارزی |
| | | | | | | | | | حق برداشت مخصوص |
| | | | | | | | | | صندوق بین‌المللی پول |
| | | | | | | | | | سایر مؤسسات بین‌المللی |
| | | | | | | | | | پول نقد و سپرده‌های دیداری ریالی |
| ۶۵۵,۳۲۵ | -۷۴,۳۱۶ | ۱۱۴,۳۱۱ | ۳۷,۱۲۸ | ۹۰,۸۶ | ۱۱,۷۴۴ | | | | سایر سپرده‌های ریالی |
| -۱۷۵,۰۰۰ | ۱۵۰,۰۰۰ | ۶۷,۸۰۰ | -۱۰۰,۳۰۰ | -۴,۴۰۰ | ۱۵۴,۹۰۰ | ۱۴۶,۷۰۰ | ۱۴۴,۸۰۰ | ۱۶۶,۲۰۰ | اوراق قرضه و اوراق مشارکت |
| -۱۷۵,۰۰۰ | ۱۵۰,۰۰۰ | ۶۷,۸۰۰ | -۱۰۰,۳۰۰ | -۴,۴۰۰ | ۱۵۴,۹۰۰ | ۱۴۶,۷۰۰ | ۱۴۴,۸۰۰ | ۱۶۶,۲۰۰ | دولت |
| | | | | | | | | | مؤسسات بودجه‌ای |
| | | | | | | | | | مؤسسات مالی |
| | | | | | | | | | خانوار و سایر مؤسسات |
| | | | | | | | | | دنیای خارج |
| | | | | | | | | | سرمایه و مشارکت در شرکت‌ها |
| | | | | | | | | | مؤسسات مالی |
| | | | | | | | | | سایر واحدهای نهادی |
| | | | | | | | | | دنیای خارج |
| -۳۲۹,۲۱۵ | ۳۳۶,۵۹۷ | ۱۵۶,۰۱۰ | -۵۰۱,۶۷۹ | -۵۶۳,۶۳۳ | ۲۹۶,۸۸۲ | ۸۰۱,۳۴۱ | -۲۷۶,۶۲۱ | ۲۷۲,۴۰۳ | وام‌های کوتاه‌مدت |
| | | | | | | | | | دولت |
| | | | | | | | | | مؤسسات بودجه‌ای |
| -۳۲۹,۲۱۵ | ۳۳۶,۵۹۷ | ۱۵۶,۰۱۰ | -۵۰۱,۶۷۹ | -۵۶۳,۶۳۳ | ۲۹۶,۸۸۲ | ۸۰۱,۳۴۱ | -۲۷۲,۲۲۷ | ۲۷۲,۴۰۳ | مؤسسات مالی |
| | | | | | | | | | خانوار و سایر مؤسسات |
| | | | | | | | | | دنیای خارج |
| ۴,۱۵۵,۱۶۸ | ۶,۷۷۱,۴۴۹ | ۶,۷۳۵,۲۲۲ | ۹,۵۸۸,۱۹۷ | -۶۷۴,۵۹۶ | ۹۷۰,۶۴۷ | ۶۸۰,۰۶۹ | ۱,۳۱۶,۵۱۷ | ۱,۶۲۶,۲۶۵ | وام‌های بلندمدت |
| | | | | | | | | | دولت |
| | | | | | | | | | مؤسسات بودجه‌ای |
| ۴,۳۲۶,۴۲۳ | ۷۰,۵۸۰,۳۹ | ۶,۷۸۹,۴۴۱ | ۹,۶۳۷,۵۸۶ | -۶۷۱,۷۰۴ | ۹۷۳,۰۸۸ | ۷۴,۲۹۴ | ۱,۳۱۶,۵۱۷ | ۱,۶۱۷,۰۵۷ | مؤسسات مالی |
| | | | | | | | | | خانوار و سایر مؤسسات |
| -۱۷۱,۲۵۵ | -۲۸۶,۵۹۰ | -۵۴,۲۱۹ | -۴۹,۳۸۹ | -۲,۸۹۲ | -۲,۴۴۱ | -۶,۲۲۵ | | ۹,۲۰۸ | دنیای خارج |
| | | | | | | | | | سهام خانوار از بیمه و بازنشستگی |
| ۱,۸۹۷,۷۲۶ | ۱,۳۶۶,۵۳۵ | ۵,۷۹۶,۵۴۲ | ۲,۹۴۱,۵۰۹ | ۹۰۴,۴۱۹ | ۱,۸۱۷,۵۶۲ | -۲۲۰,۹۶۷ | ۲۰,۴۴۴ | ۱۵۹,۵۴۶ | سایر مطالبات بخش غیرمالی عمومی |
| ۱,۸۹۷,۷۲۶ | ۱,۳۶۶,۵۳۵ | ۵,۷۹۶,۵۴۲ | ۲,۹۴۱,۵۰۹ | ۹۰۴,۴۱۹ | ۱,۸۱۷,۵۶۲ | -۲۲۰,۹۶۷ | ۲۰,۴۴۴ | ۱۵۹,۵۴۶ | سایر مطالبات دولت |
| | | | | | | | | | سایر مطالبات مؤسسات بودجه‌ای |
| -۲,۶۵۸,۹۰۲ | ۲,۹۹۵,۹۹۷ | ۱۸,۴۹۰,۰۵۲ | -۲,۱۸۴,۵۰۶ | ۴۰۴,۶۳۴ | ۵۵,۸۶۸ | -۱۲۸,۵۸۷ | ۷۵۹ | ۳۲,۲۶۳ | اسناد تجاری و پیش پرداخت‌ها |
| | | | | | | | | | اسناد قابل تنزیل داخلی |
| -۸,۹۳۶,۷۱۵ | ۲,۳۸۰,۰۹۵ | ۱۸,۳۴۳,۵۱۲ | -۲,۱۸۶,۲۷۳ | ۳۰۲,۳۵۸ | ۳۲,۲۷۳ | ۳,۴۸۱ | | | اسناد قابل تنزیل خارجی |
| ۶,۲۷۷,۸۱۳ | ۶۱۵,۹۰۲ | ۱۴۶,۵۴۰ | ۱,۷۶۷ | ۱۰۲,۲۷۶ | ۲۳,۵۹۵ | -۱۳۲,۰۶۸ | ۷۵۹ | ۳۲,۲۶۳ | پیش پرداخت‌ها |
| ۱,۲۰۴,۰۲۸ | ۷۰,۶۹,۴۱۲ | -۱۷,۴۹۰ | ۳,۰۰۳,۴۵۳ | ۲,۱۹۰,۲۲۴ | ۳۷۷,۱۳۷ | ۱,۹۲۹,۷۱۶ | ۴۰۱,۵۸۹ | ۲۱۴,۹۸۳ | سایر مطالبات |
| | ۶,۲۲۰,۱۲۷ | | ۳,۰۰۳,۴۵۳ | ۲,۱۹۰,۲۲۴ | ۳۷۷,۱۳۷ | ۱,۹۲۹,۷۱۶ | ۴۰۱,۵۸۹ | ۲۱۴,۹۸۳ | داخلی - ریالی |
| | | | | | | | | | داخلی - ارزی |
| ۱,۲۰۴,۰۲۸ | ۸۴۹,۳۸۵ | -۱۷,۴۹۰ | | | | | | | خارجی |
| ۴,۷۴۹,۱۲۹ | ۱۸,۶۱۵,۷۷۴ | ۳۱,۳۴۲,۴۴۷ | ۱۲,۷۸۳,۸۰۲ | ۲,۳۶۵,۷۳۴ | ۳,۶۸۴,۷۴۰ | ۲,۵۹۶,۳۷۱ | ۱,۶۰۷,۴۸۸ | ۲,۴۷۱,۶۶۰ | کل منابع مالی |

مصارف (تغییر در دارایی‌ها) نفت و گاز - میلیون ریال

| ۱۳۵۸ | ۱۳۵۷ | ۱۳۵۶ | ۱۳۵۵ | ۱۳۵۴ | ۱۳۵۳ | ۱۳۵۲ | تغییر در دارایی‌ها | اقدام مالی و غیرمالی |
|---------|---------|----------|----------|---------|---------|---------|--------------------|----------------------------------|
| ۵۴,۸۶۸ | ۱۶۰,۱۶۶ | ۲۲۶,۶۶۱ | ۱۷۲,۵۲۳ | ۷۲,۸۹۳ | ۴۵,۳۷۲ | ۹,۸۴۲ | ۱۹,۵۱۴ | تشکیل سرمایه ثابت ناخالص |
| ۳۷,۰۷۹ | ۱۵۹,۵۰۵ | ۲۱۹,۹۵۶ | ۱۵۹,۹۲۲ | ۷۰,۶۷۴ | ۴۲,۸۶۷ | -۱,۲۰۳ | ۱۹,۰۴۸ | سرمایه‌گذاری در ساختمان |
| ۱۷,۷۸۹ | ۶۶۱ | ۶,۷۰۶ | ۱۲,۶۰۲ | ۳,۲۱۹ | ۲,۵۰۶ | ۱۱,۰۴۶ | ۴۶۶ | سرمایه‌گذاری در ماشین آلات |
| ۶,۴۵۷ | -۱۷,۹۲۸ | ۲۶,۴۹۷ | ۱۰,۸۸۱ | ۲۲,۳۰۹ | ۹,۸۱۹ | ۴,۷۵۴ | ۱۱ | تغییر در موجودی |
| -۷۰۰ | ۴,۴۷۴ | ۱,۰۱۵ | ۳,۹۴۵ | ۵۵۷ | ۱,۱۹۳ | ۳۴۶ | ۱۶۱ | زمین و دارائی‌های نامشهود |
| ۶۰,۶۲۵ | ۱۴۶,۷۱۳ | ۲۵۴,۱۷۲ | ۱۸۷,۳۴۹ | ۱۰۶,۷۶۰ | ۵۶,۳۸۴ | ۱۴,۹۴۲ | ۱۹,۶۸۵ | جمع مصارف غیرمالی |
| ۸,۶۴۴ | -۷,۳۱۵ | -۱۷۴,۲۶۲ | -۱۱۴,۹۰۶ | -۹,۴۴۶ | ۱,۹۲۹ | -۳۲,۸۵۳ | ۴,۷۲۹ | خالص سرمایه‌گذاری مالی |
| | | | | | | | | طلا |
| -۴,۹۶۱ | ۱۳,۹۴۸ | ۱۳,۲۲۵ | -۱۲,۷۷۵ | -۱۷,۵۲۹ | ۳۶,۹۳۲ | ۶,۲۴۷ | ۱,۲۰۶ | ارز و سپرده‌های دیداری ارزی |
| | | | -۱۶۹ | -۲۶ | ۱۶ | -۷۹۶ | ۸۱۹ | سایر سپرده‌های ارزی |
| | | | | | | | | حق برداشت مخصوص |
| | | | | | | | | صندوق بین‌المللی پول |
| | | | | | | | | سایر مؤسسات بین‌المللی |
| -۴,۹۹۴ | ۱۳,۰۱۹ | -۱۱,۱۱۱ | ۲۶,۷۷۱ | -۳۲,۵۵۲ | ۳۲,۷۰۸ | ۵,۴۰۶ | ۲,۷۸۳ | پول نقد و سپرده‌های دیداری ریالی |
| -۷ | -۹ | -۱۰۹ | -۴۰ | -۲۸,۵۱۴ | ۲۲,۰۹۷ | ۴,۸۹۴ | ۱,۲۴۰ | سایر سپرده‌های ریالی |
| -۱۱۲ | -۵۸ | ۱۷۰ | -۶۲ | ۱۵۱ | -۱۷۲ | -۱۰۸ | ۱۴۵ | اوراق قرضه و اوراق مشارکت |
| | | | | | | | | دولت |
| | | | | | | | | مؤسسات بودجه‌ای |
| | | | | | | | | مؤسسات مالی |
| | | | | | | | | خانوار و سایر مؤسسات |
| -۱۱۲ | -۵۸ | ۱۷۰ | -۶۲ | ۱۵۱ | -۱۷۲ | -۱۰۸ | ۱۴۵ | دنیای خارج |
| ۲۸۶ | -۲۷,۱۹۰ | ۱۶,۶۹۵ | -۹,۴۰۸ | ۱۷,۱۳۱ | ۲۳,۳۲۶ | ۱۲۳ | ۵۶۳ | سرمایه و مشارکت در شرکت‌ها |
| | | | | | | | | مؤسسات مالی |
| ۱۵۷ | -۲۷,۵۸۴ | ۱۵,۷۷۵ | -۱۳,۴۰۵ | ۱۹,۰۳۴ | ۲۳,۴۹۲ | ۲۷۵ | ۵۶۳ | سایر واحدهای نهادی |
| ۱۲۹ | ۳۹۴ | ۹۲۰ | ۳,۹۹۸ | -۱,۹۰۳ | -۱۶۶ | -۱۵۲ | | دنیای خارج |
| | | | | | | | | وام‌های کوتاه‌مدت |
| | | | | | | | | دولت |
| | | | | | | | | مؤسسات بودجه‌ای |
| | | | | | | | | مؤسسات مالی |
| | | | | | | | | خانوار و سایر مؤسسات |
| | | | | | | | | دنیای خارج |
| ۱۶,۴۰۵ | ۲,۹۰۵ | ۱۶,۴۸۴ | ۲,۰۹۳ | ۱۱,۹۴۸ | ۱۲,۳۸۰ | ۱۶۳ | ۱۶۵ | وام‌های بلندمدت |
| | | | | | | | | دولت |
| ۱۶,۴۰۵ | ۲,۹۰۵ | ۱۶,۴۸۴ | ۲,۰۹۳ | ۱۱,۹۴۸ | ۱۲,۳۸۰ | ۱۶۳ | ۱۶۵ | مؤسسات بودجه‌ای |
| | | | | | | | | مؤسسات مالی |
| | | | | | | | | خانوار و سایر مؤسسات |
| | | | | | | | | دنیای خارج |
| | | | | | | | | سهام خانوار از بیمه و بازنشستگی |
| ۴۳,۶۶۲ | ۲۳,۲۳۴ | -۱۲,۲۴۵ | ۱۰,۷۹۴ | -۱۱,۳۴۲ | ۲۰,۸۲۳ | ۱,۳۵۰ | | سایر مطالبات بخش غیرمالی عمومی |
| ۳۹,۴۱۱ | ۲۷,۵۰۹ | ۱,۹۶۳ | ۱۱۶ | -۱۰,۰۸۷ | ۱۰,۵۲۰ | | | سایر مطالبات دولت |
| ۴,۲۵۲ | -۴,۲۷۶ | -۱۴,۲۰۸ | ۱۰,۶۷۸ | -۱,۲۵۵ | ۱۰,۳۰۳ | ۱,۳۵۰ | | سایر مطالبات مؤسسات بودجه‌ای |
| ۲۹,۳۸۱ | ۹,۳۴۰ | ۱,۶۹۵ | -۳,۳۳۹ | ۲۴,۹۷۸ | ۳,۹۷۹ | ۲۱۵ | ۱۳۳ | اسناد تجاری و پیش پرداخت‌ها |
| -۷۱ | -۷۱ | ۶۸ | -۷۷ | -۱۹۰ | ۲۵۱ | ۷۸ | -۳۷ | اسناد قابل تنزیل داخلی |
| | | | | | | | | اسناد قابل تنزیل خارجی |
| ۲۹,۴۵۳ | ۹,۴۱۲ | ۱,۶۲۷ | -۳,۲۶۲ | ۲۵,۱۶۸ | ۳,۷۲۸ | ۱۳۷ | ۱۷۰ | پیش پرداخت‌ها |
| ۲۷۵,۵۱۴ | -۸۱,۴۳۷ | -۲۰,۳۹۲ | ۱۲۷,۲۷۹ | ۴۵,۳۶۸ | ۱۱۸,۷۴۲ | ۲۰,۳۶۵ | ۲,۳۸۵ | سایر مطالبات |
| ۶,۴۰۲ | ۴,۷۶۷ | ۳,۱۸۳ | ۱,۴۹۴ | ۸۹۸ | ۴۵۴ | -۱,۳۵۱ | ۲,۳۸۵ | داخلی - ریالی |
| | | | | | | | | داخلی - ارزی |
| ۲۶۹,۱۱۲ | -۸۶,۱۹۴ | -۲۳,۵۷۵ | ۱۲۵,۷۸۵ | ۴۴,۴۷۱ | ۱۱۸,۲۸۸ | ۲۱,۷۱۷ | | خارجی |
| ۳۵۵,۱۷۵ | -۴۶,۳۳۹ | ۴,۴۱۱ | ۱۴۱,۱۴۴ | ۹,۶۱۲ | ۲۷۰,۸۳۱ | ۳۷,۸۵۹ | ۹,۴۳۸ | کل مصارف مالی |

مصارف (تغییر در دارایی‌ها) نفت و گاز - میلیون ریال

| ۱۳۶۶ | ۱۳۶۵ | ۱۳۶۴ | ۱۳۶۳ | ۱۳۶۲ | ۱۳۶۱ | ۱۳۶۰ | ۱۳۵۹ | اقدام مالی و غیرمالی |
|----------|---------|----------|---------|---------|---------|----------|---------|----------------------------------|
| ۸۲,۶۰۰ | ۸۸,۲۰۰ | ۱۱۶,۵۰۳ | ۷۹,۳۱۱ | ۵۹,۷۱۷ | ۱۴,۶۶۱ | -۷۰,۸۰۱ | -۵۱,۲۶۴ | تشکیل سرمایه ثابت ناخالص |
| ۷۷,۶۰۰ | ۸۲,۳۰۰ | ۱۱۲,۰۸۷ | ۶۷,۵۵۶ | ۵۶,۵۵۲ | ۸,۵۵۸ | -۶۸,۲۴۲ | -۵۱,۵۲۱ | سرمایه‌گذاری در ساختمان |
| ۵,۰۰۰ | ۵,۹۰۰ | ۴,۴۱۶ | ۱۱,۷۵۵ | ۳,۱۶۵ | ۶,۱۰۳ | -۲,۵۵۸ | ۲۵۷ | سرمایه‌گذاری در ماشین آلات |
| ۳,۳۹۴ | ۲۱,۹۴۷ | ۴۲,۷۶۱ | ۱۶,۳۷۴ | -۲,۶۵۲ | ۱۱,۸۱۸ | ۱۹,۱۸۹ | ۲۳,۳۴۷ | تغییر در موجودی |
| ۳۰۶ | -۲۱ | -۵۱۲ | ۳۱۵ | -۳۰۹ | -۱۱۳ | -۵۴۲ | -۲۳ | زمین و دارائی‌های نامشهود |
| ۸۶,۳۰۰ | ۱۱۰,۱۲۶ | ۱۵۸,۷۵۲ | ۹۵,۸۹۹ | ۵۶,۷۵۶ | ۲۶,۳۶۶ | -۵۲,۱۵۳ | -۲۷,۹۴۰ | جمع مصارف غیرمالی |
| -۲۲۰,۵۵۴ | -۵۵,۹۲۵ | -۷۷,۸۹۸ | -۳۱,۱۲۷ | ۱۸,۹۸۹ | ۵۳,۸۳۹ | -۱۳۷,۹۷۶ | ۵۴,۲۷۸ | خالص سرمایه‌گذاری مالی |
| | | | | | | | | طلا |
| ۴,۰۹۳ | -۸۳۳ | -۱۰,۱۹۹ | ۴,۴۸۰ | ۹۷۷ | ۱۱,۴۸۱ | ۴,۰۲۹ | -۱۰,۳۲۳ | ارز و سپرده‌های دیداری ارزی |
| | | | | | | | | سایر سپرده‌های ارزی |
| | | | | | | | | حق برداشت مخصوص |
| | | | | | | | | صندوق بین‌المللی پول |
| | | | | | | | | سایر مؤسسات بین‌المللی |
| ۱۸,۷۹۰ | -۵,۰۴۴ | -۳۵,۹۷۹ | ۲,۰۹۹ | ۶۴,۰۰۸ | ۱۹,۴۵۷ | ۳,۲۶۶ | ۱۲۵ | پول نقد و سپرده‌های دیداری ریالی |
| ۸۲۶ | -۲۸ | ۵ | | | | | | سایر سپرده‌های ریالی |
| | | | | | | | | اوراق قرضه و اوراق مشارکت |
| | | | | | | | | دولت |
| | | | | | | | | مؤسسات بودجه‌ای |
| | | | | | | | | مؤسسات مالی |
| | | | | | | | | خانوار و سایر مؤسسات |
| | | | | | | | | دنیای خارج |
| ۷۹,۵۵۲ | ۳,۰۴۹ | ۷,۱۰۹ | -۴,۶۲۰ | ۳۲,۱۲۸ | -۶,۴۵۶ | -۴۰,۲۰۵ | ۵۲,۸۹۲ | سرمایه و مشارکت در شرکت‌ها |
| | | | | | | | | مؤسسات مالی |
| ۷۹,۵۲۱ | ۳,۱۲۸ | ۶,۹۲۲ | -۴,۳۱۹ | ۳۲,۱۲۲ | -۶,۳۲۴ | -۴۰,۲۰۵ | ۵۲,۸۹۲ | سایر واحدهای نهادی |
| ۳۱ | -۸۹ | ۱۸۸ | -۳۰۱ | ۶ | -۱۳۲ | | | دنیای خارج |
| | | | | | | | | وام‌های کوتاه‌مدت |
| | | | | | | | | دولت |
| | | | | | | | | مؤسسات بودجه‌ای |
| | | | | | | | | مؤسسات مالی |
| | | | | | | | | خانوار و سایر مؤسسات |
| | | | | | | | | دنیای خارج |
| ۴۹,۵۴۹ | -۲,۲۶۸ | -۱۰,۸۸۸ | ۱۰۶,۸۴۳ | -۶۲ | -۱,۱۶۸ | ۷,۶۱۳ | ۱۸,۲۲۲ | وام‌های بلندمدت |
| | | | | | | | | دولت |
| ۴۹,۵۴۹ | -۲,۲۶۸ | -۱۰,۸۸۸ | ۱۰۶,۸۴۳ | -۶۲ | -۱,۱۶۸ | ۷,۶۱۳ | ۱۸,۲۲۲ | مؤسسات بودجه‌ای |
| | | | | | | | | مؤسسات مالی |
| | | | | | | | | خانوار و سایر مؤسسات |
| | | | | | | | | دنیای خارج |
| | | | | | | | | سهم خانوار از بیمه و بازنشستگی |
| ۳۶,۴۵۶ | ۴۵,۱۳۵ | -۴۳,۴۱۵ | -۳۷,۱۶۸ | ۱,۵۱۹ | -۱۱,۲۲۴ | ۵۷,۰۶۱ | ۱۶,۸۴۶ | سایر مطالبات بخش غیرمالی عمومی |
| -۱۷,۰۸۱ | -۶,۴۷۸ | -۵۰,۳۳۷ | -۲۱,۳۷۱ | ۶,۷۹۶ | -۶,۱۸۰ | ۳۱,۹۳۳ | ۴۷,۵۱۱ | سایر مطالبات دولت |
| ۵۳,۵۳۶ | ۵۱,۶۱۲ | ۶,۹۲۱ | -۱۵,۷۹۸ | -۵,۲۷۷ | -۵,۰۴۴ | ۲۵,۱۲۹ | -۳۰,۶۶۵ | سایر مطالبات مؤسسات بودجه‌ای |
| ۲۵,۹۸۹ | ۱۷,۹۵۱ | -۲۵,۵۱۰ | ۱۳,۳۲۵ | ۹,۵۴۹ | ۵,۴۰۴ | ۴۵۲ | -۱۶,۲۶۴ | اسناد تجاری و پیش پرداخت‌ها |
| ۲۵ | ۶۴۳ | -۴۲۳ | ۱ | ۲۲۹ | ۶۲ | ۶ | -۷ | اسناد قابل تنزیل داخلی |
| | | | | | | | | اسناد قابل تنزیل خارجی |
| ۲۵,۹۶۴ | ۱۷,۳۰۸ | -۲۵,۰۸۷ | ۱۳,۳۲۴ | ۹,۳۲۰ | ۵,۳۴۲ | ۴۴۶ | -۱۶,۲۵۷ | پیش پرداخت‌ها |
| -۱۶۹,۰۳۳ | -۲۷,۸۲۱ | -۴۸,۸۵۶ | -۴۱,۵۹۹ | ۱۲۰,۰۷۰ | ۱۴۲,۳۳۹ | -۷۳,۴۸۸ | -۲,۴۳۱ | سایر مطالبات |
| -۹۴,۷۰۵ | -۱۸,۰۷۶ | ۶۶,۶۹۳ | ۳۳,۶۱۳ | ۹۹,۳۷۷ | ۴۲,۵۹۰ | -۲۱,۶۵۸ | ۱۵,۵۸۴ | داخلی - ریالی |
| | | | | | | | | داخلی - ارزی |
| -۷۴,۳۲۸ | -۹,۷۴۵ | -۱۱۵,۵۴۹ | -۷۵,۲۱۳ | ۲۰,۷۹۳ | ۹۹,۷۴۹ | -۵۱,۸۳۰ | -۱۸,۰۱۶ | خارجی |
| ۴۶,۲۲۱ | ۳۰,۱۴۱ | -۱۶۸,۴۳۴ | ۴۴,۰۵۸ | ۲۲۸,۱۸۸ | ۱۵۹,۸۲۲ | -۴۱,۲۷۳ | ۵۹,۰۶۷ | کل مصارف مالی |

مصارف (تغییر در دارایی‌ها) نفت و گاز - میلیون ریال

| ۱۳۷۵ | ۱۳۷۴ | ۱۳۷۳ | ۱۳۷۲ | ۱۳۷۱ | ۱۳۷۰ | ۱۳۶۹ | ۱۳۶۸ | ۱۳۶۷ | اقدام مالی و غیرمالی |
|------------|-----------|-----------|-----------|---------|----------|----------|----------|----------|----------------------------------|
| ۳,۰۴۶,۵۰۰ | ۳۷۰,۱۰۰ | ۳۵۳,۱۰۰ | ۹۸۷,۴۰۰ | ۵۱۱,۴۰۰ | ۲۸۳,۱۹۹ | ۲۵۹,۳۰۰ | ۸۷,۳۰۰ | ۱۱۴,۰۰۰ | تشکیل سرمایه ثابت ناخالص |
| ۱,۸۰۳,۸۰۰ | ۲۳۹,۷۰۰ | ۲۹۰,۰۰۰ | ۴۵۱,۱۰۰ | ۳۷۵,۳۰۰ | ۲۶۳,۳۰۰ | ۲۴۰,۴۰۰ | ۸۳,۱۰۰ | ۱۰,۹۵۰ | سرمایه‌گذاری در ساختمان |
| ۱,۲۴۲,۷۰۰ | ۱۳۰,۴۰۰ | ۶۳,۱۰۰ | ۵۳۶,۳۰۰ | ۱۳۶,۳۰۰ | ۱۹,۸۹۹ | ۱۸,۸۰۰ | ۴,۳۰۰ | ۴,۵۰۰ | سرمایه‌گذاری در ماشین آلات |
| ۱,۶۳۸,۵۳۶ | ۱,۰۰۵,۹۰۴ | ۴۱۴,۹۰۲ | ۱,۶۶,۱۷۹ | ۲۵,۸۹۱ | ۵۷,۸۸۶ | ۶,۳۷۵ | ۹,۹۹۷ | -۲۲,۰۷۰ | تغییر در موجودی |
| ۲۳,۰۶۲ | ۳۷,۲۸۹ | ۵,۱۶۲ | ۲,۸۴۹ | ۵,۹۵۲ | ۲,۴۲۸ | ۲,۷۰۰ | ۲,۰۷۲ | -۱,۸۰۹ | زمین و دارائی‌های نامشهود |
| ۴,۷۰۸,۰۹۸ | ۱,۴۱۳,۲۹۳ | ۷۷۳,۱۶۴ | ۱,۱۵۶,۴۲۸ | ۵۴۳,۲۴۳ | ۳۴۳,۵۱۴ | ۲۶۸,۲۷۵ | ۹۹,۳۶۸ | ۹۰,۱۲۲ | جمع مصارف غیرمالی |
| -۳,۵۷۶,۳۶۵ | -۹۳۶,۶۸۶ | ۱۶,۸۲۱ | -۹۵۴,۷۳۳ | -۸۷,۷۴۶ | -۳۰۰,۰۷۵ | -۵۵,۴۰۸ | ۱۳۳,۴۴۴ | -۱۱۹,۲۲۳ | خالص سرمایه‌گذاری مالی |
| | | | | | | | | | طلا |
| -۳۱,۴۵۵ | -۴۱۶,۱۵۹ | ۵۳۰,۴۸۴ | ۱۵۴,۷۸۵ | ۱۹,۱۵۹ | -۳,۱۴۵ | ۴۰۵ | -۱,۵۹۲ | -۲۵,۸۵۹ | ارز و سپرده‌های دیداری ارزی |
| ۳۱,۸۷۸ | ۳۴,۰۳۲ | ۲۰۵,۰۳۱ | ۳,۲۶۰ | ۱۳۲,۲۱۰ | ۱,۱۵۵ | ۲۶۰ | ۴,۳۶۴ | | سایر سپرده‌های ارزی |
| | | | | | | | | | حق برداشت مخصوص |
| | | | | | | | | | صندوق بین‌المللی پول |
| | | | | | | | | | سایر مؤسسات بین‌المللی |
| ۱۹۱,۶۲۷ | ۴۷۶,۷۹۳ | -۴۷,۹۵۰ | ۳۲۰,۲۶۳ | ۳۹,۷۰۳ | ۳۷,۷۷۴ | -۱,۲۷۸ | -۲۵,۲۹۰ | -۴۴,۱۴۹ | پول نقد و سپرده‌های دیداری ریالی |
| ۸۲,۴۲۰ | -۲,۱۲۰ | -۶,۳۴۲ | ۱,۸۰۲ | ۱۰۵ | -۲,۲۹۶ | -۳۴ | -۱,۱۴۴ | ۱۷۲ | سایر سپرده‌های ریالی |
| | | | | | | | | | اوراق قرضه و اوراق مشارکت |
| | | | | | | | | | دولت |
| | | | | | | | | | مؤسسات بودجه‌ای |
| | | | | | | | | | مؤسسات مالی |
| | | | | | | | | | خانوار و سایر مؤسسات |
| | | | | | | | | | دنیای خارج |
| ۲۵۶,۳۵۲ | ۳۷۷,۶۱۵ | ۴۰۹,۹۸۷ | ۱,۰۵۴,۸۳۲ | ۴۱,۲۹۳ | ۲۰,۳۹۶ | ۱۲۶,۹۳۵ | ۱۲۷,۰۹۹ | ۸۹,۷۰۸ | سرمایه و مشارکت در شرکت‌ها |
| | | | | | | | | | مؤسسات مالی |
| ۲۳۴,۰۸۷ | ۳۷۲,۱۸۶ | ۳۸۹,۶۸۳ | ۱,۰۳۸,۱۱۴ | ۴۰,۲۹۸ | ۲۰,۵۲۱ | ۱۲۷,۴۵۹ | ۱۲۵,۶۴۱ | ۸۹,۷۲۰ | سایر واحدهای نهادی |
| ۲۲,۲۶۶ | ۵,۴۲۹ | ۲۰,۳۰۴ | ۱۶,۷۱۸ | ۹۹۵ | -۱۲۵ | -۵۲۴ | ۱,۴۵۷ | -۱۲ | دنیای خارج |
| -۲,۳۲۱ | -۱,۸۰۰ | ۱,۵۱۵ | ۶۳۸ | ۱۸ | ۴۹ | -۲,۴۳۷ | ۲۸۰ | ۲,۱۸۴ | وام‌های کوتاه‌مدت |
| | | | | | | | | | دولت |
| -۲,۳۲۱ | -۱,۸۰۰ | ۱,۵۱۵ | ۶۳۸ | ۱۸ | ۴۹ | -۲,۴۳۷ | ۲۸۰ | ۲,۱۸۴ | مؤسسات بودجه‌ای |
| | | | | | | | | | مؤسسات مالی |
| | | | | | | | | | خانوار و سایر مؤسسات |
| | | | | | | | | | دنیای خارج |
| -۹,۷۶۲ | -۴۲,۶۸۶ | ۳,۲۰۴ | -۵۵,۰۹۵ | ۵۷,۵۹۳ | -۱۲,۵۶۶ | ۴۵,۱۲۱ | ۴,۶۷۳ | ۳,۳۰۵ | وام‌های بلندمدت |
| | | | | | | | | | دولت |
| -۹,۷۶۲ | -۴۲,۶۸۶ | ۳,۲۰۴ | -۵۵,۰۹۵ | ۵۷,۵۹۳ | -۱۲,۵۶۶ | ۴۵,۱۲۱ | ۴,۶۷۳ | ۳,۳۰۵ | مؤسسات بودجه‌ای |
| | | | | | | | | | مؤسسات مالی |
| | | | | | | | | | خانوار و سایر مؤسسات |
| | | | | | | | | | دنیای خارج |
| | | | | | | | | | سهم خانوار از بیمه و بازنشستگی |
| -۱۴۱,۳۲۱ | ۷۱۰,۳۵۷ | ۳,۰۱۵,۲۹۴ | ۴,۵۵۹,۹۲۹ | ۶۸,۶۰۷ | ۳۳,۷۳۷ | ۱۱۶,۵۳۳ | ۳۶,۲۹۲ | ۷۹,۷۷۹ | سایر مطالبات بخش غیرمالی عمومی |
| ۸۶۸,۱۰۲ | ۱۷۵,۸۱۰ | ۳,۴۸۸,۲۸۰ | ۲,۲۳۳,۵۲۵ | -۱۱,۴۵۸ | ۱۱۶,۶۹۵ | ۱۱۵,۱۲۱ | -۹۸,۱۴۷ | ۸۱,۴۷۶ | سایر مطالبات دولت |
| -۱,۰۰۹,۴۲۳ | ۵۳۴,۴۴۷ | -۴۷۲,۹۸۶ | ۲,۳۲۶,۴۰۴ | ۸۰,۰۶۵ | -۸۲,۹۵۸ | ۱,۴۱۲ | ۱۳۴,۴۳۸ | -۱,۶۹۷ | سایر مطالبات مؤسسات بودجه‌ای |
| ۶۱۸,۰۰۸ | ۴۲۰,۰۹۵ | ۵۰۸,۷۰۶ | ۱۹۹,۳۱۶ | ۳۳,۹۸۹ | ۵۹,۵۲۶ | -۴,۴۹۷ | ۱۸,۸۵۱ | -۷,۶۵۱ | اسناد تجاری و پیش پرداخت‌ها |
| ۲۹۷,۶۳۰ | ۱۱۵,۳۹۸ | ۶۰,۱۳۵ | ۶,۳۳۴ | -۸,۶۷۸ | ۲,۲۵۷ | ۲۲,۰۸۴ | -۸۶ | -۲۵۸ | اسناد قابل تنزیل داخلی |
| -۱۲۶,۰۶۷ | ۳۰,۴۶۹۷ | ۴۴۸,۵۷۱ | ۱۹۹,۱۳۲ | ۳۷,۰۲۸ | ۵۷,۳۸۲ | ۹۳,۲۶۹ | | | اسناد قابل تنزیل خارجی |
| ۴۴۶,۴۴۵ | | | -۶,۰۵۰ | ۵,۶۳۹ | -۱۱۴ | -۱۱۹,۸۵۰ | ۱۸,۹۳۶ | -۷,۳۹۴ | پیش پرداخت‌ها |
| ۳,۱۰۶,۸۶۷ | ۴۲۰,۱۸۰ | -۴۵۶,۵۷۸ | ۲,۹۹۰,۷۸۷ | ۴۲,۴۳۲ | ۱۸,۱۶۱ | -۹۱,۱۹۸ | ۶۵,۸۶۲ | ۱۰,۹۲۱ | سایر مطالبات |
| ۱,۳۶۰,۶۲۹ | ۳۳,۰۳۰ | ۲۷,۳۰۹ | -۶۵,۱۷۶ | ۸۳,۵۸۰ | ۱,۴۳۴ | -۲۴۵,۳۲۵ | ۲۵۶,۷۵۹ | -۲,۹۱۳ | داخلی - ریالی |
| | | | | | | | | | داخلی - ارزی |
| ۱,۷۴۶,۲۳۸ | ۳۸۷,۱۵۰ | -۴۸۳,۸۸۷ | ۳,۰۵۵,۹۶۴ | -۴۱,۱۴۸ | ۱۶,۷۲۶ | ۱۵۴,۱۲۷ | -۱۹۰,۸۹۷ | ۱۳,۸۳۴ | خارجی |
| ۴,۱۰۲,۲۹۵ | ۱,۹۷۶,۲۰۶ | ۴,۱۶۳,۳۵۱ | ۹,۲۳۰,۵۱۸ | ۴۲۵,۱۰۸ | ۱۵۲,۷۹۰ | ۱۸۹,۸۰۹ | ۲۱۹,۳۹۴ | ۱۰۸,۴۰۹ | کل مصارف مالی |

منابع (تغییر در بدهی‌ها) نفت و گاز - میلیون ریال

| ۱۳۵۸ | ۱۳۵۷ | ۱۳۵۶ | ۱۳۵۵ | ۱۳۵۴ | ۱۳۵۳ | ۱۳۵۲ | ۱۳۵۱ | اقدام مالی و غیرمالی |
|---------|---------|----------|---------|--------|---------|---------|--------|----------------------------------|
| ۶۹,۲۶۹ | ۱۳۹,۳۹۸ | -۱۰۱,۶۸۰ | ۵۶,۵۴۳ | ۶۸,۱۸۴ | ۸۴,۲۹۵ | ۱۶,۹۲۰ | ۱۳,۰۹۷ | پس‌انداز ناخالص |
| ۴۲,۸۷۵ | ۱۳۹,۴۵۴ | -۱۱۱,۷۵۳ | ۴۲,۳۲۳ | ۵۳,۷۲۲ | ۶۹,۹۷۵ | ۹,۵۶۵ | ۶,۸۶۱ | پس‌انداز خالص |
| ۲۶,۳۹۴ | ۹,۹۴۴ | ۱۰۰,۰۷۳ | ۱۴,۲۲۰ | ۱۴,۴۶۱ | ۱۴,۳۲۱ | ۷,۳۵۵ | ۶,۲۳۶ | استهلاک |
| | | ۱۸۱,۵۹۱ | ۱۵,۹۰۰ | ۲۹,۱۳۱ | -۲۵,۹۸۲ | -۳۴,۸۳۰ | ۱۱,۳۱۷ | انتقالات سرمایه‌های |
| ۶۹,۲۶۹ | ۱۳۹,۳۹۸ | ۷۹,۹۱۱ | ۷۲,۴۴۳ | ۹۷,۳۱۴ | ۵۸,۳۱۴ | -۱۷,۹۱۰ | ۲۴,۴۱۴ | جمع منابع غیرمالی |
| | | | | | | | | طلا |
| | | | | | | | | ارز و سپرده‌های دیداری ارزی |
| | | | | | | | | سایر سپرده‌های ارزی |
| | | | | | | | | حق برداشت مخصوص |
| | | | | | | | | صندوق بین‌المللی پول |
| | | | | | | | | سایر مؤسسات بین‌المللی |
| | | | | | | | | پول نقد و سپرده‌های دیداری ریالی |
| ۳,۳۲۲ | -۴۸۵ | ۲,۶۷۰ | ۱,۲۹۳ | ۴۶۰ | ۱۱۲ | ۸۷ | -۴۶ | سایر سپرده‌های ریالی |
| | | | | | | | | اوراق قرضه و اوراق مشارکت |
| | | | | | | | | دولت |
| | | | | | | | | مؤسسات بودجه‌ای |
| | | | | | | | | مؤسسات مالی |
| | | | | | | | | خانوار و سایر مؤسسات |
| | | | | | | | | دنای خارج |
| | | ۲۵۰,۰۰۰ | | | ۶۹,۸۰۰ | | | سرمایه و مشارکت در شرکت‌ها |
| | | | | | | | | مؤسسات مالی |
| | | ۲۵۰,۰۰۰ | | | ۶۹,۸۰۰ | | | سایر واحدهای نهادی |
| | | | | | | | | دنای خارج |
| | | | | | | | | وام‌های کوتاه‌مدت |
| | | | | | | | | دولت |
| | | | | | | | | مؤسسات بودجه‌ای |
| | | | | | | | | مؤسسات مالی |
| | | | | | | | | خانوار و سایر مؤسسات |
| | | | | | | | | دنای خارج |
| ۴۴,۱۶۴ | ۳۴,۴۵۱ | ۶۹,۵۷۶ | ۳۸,۸۴۸ | ۵,۸۲۱ | -۱۳,۸۸۲ | ۱,۹۸۸ | -۶۶۴ | وام‌های بلندمدت |
| ۹,۴۰۸ | ۹,۴۰۸ | ۲۶,۶۵۸ | ۹,۹۶۷ | ۴,۵۲۸ | -۱۸,۴۹۲ | ۱,۶۱۱ | ۶۷۹ | دولت |
| | | | -۷۰۹ | -۴۹۳ | -۲۰۰ | ۶۹۳ | -۷۸۹ | مؤسسات بودجه‌ای |
| -۴۳,۵۰۵ | ۳۴,۴۶۹ | ۳۶,۴۷۱ | ۲۱,۱۴۷ | -۲۰۲ | -۵۵۳ | ۱۵۷ | | مؤسسات مالی |
| -۵,۱۰۸ | ۳۸۸ | ۵۱۴ | ۴,۲۰۷ | | | | | خانوار و سایر مؤسسات |
| ۸۳,۳۶۹ | -۹,۸۱۴ | ۵,۹۳۳ | ۴,۲۳۶ | ۱,۹۸۹ | ۵,۳۶۳ | -۴۷۳ | -۵۵۵ | دنای خارج |
| | | | | | | | | سهام خانوار از بیمه و بازنشستگی |
| ۱۶۶,۹۶۷ | -۷۸,۱۸۶ | -۲۰۰,۲۲۰ | ۲۰۳,۰۳۷ | ۷,۲۷۸ | ۱۹۴,۹۷۱ | ۲۳,۷۷۰ | ۶,۱۷۹ | سایر مطالبات بخش غیرمالی عمومی |
| ۱۶۰,۸۲۰ | -۷۹,۳۷۰ | -۲۰۱,۳۴۷ | ۲۰۰,۱۵۹ | ۶,۸۶۷ | ۱۹۴,۶۳۲ | ۲۳,۷۷۰ | ۴,۸۸۱ | سایر مطالبات دولت |
| ۶,۱۴۷ | ۱,۰۸۴ | ۱,۱۲۷ | ۲,۸۷۸ | ۴۱۱ | ۳۴۰ | | ۱,۲۹۸ | سایر مطالبات مؤسسات بودجه‌ای |
| ۱,۵۱۸ | ۱,۲۴۷ | ۹,۳۰۹ | -۱۶۶ | ۱۶۳ | -۳۱ | ۳۲ | -۳ | اسناد تجاری و پیش پرداخت‌ها |
| | | | | | | | | اسناد قابل تنزیل داخلی |
| ۱,۰۳۷ | ۱,۱۲۷ | ۸,۶۳۲ | | | | | | اسناد قابل تنزیل خارجی |
| ۴۸۱ | ۱۲۰ | ۶۸۷ | -۱۶۶ | ۱۶۳ | -۳۱ | ۳۲ | -۳ | پیش پرداخت‌ها |
| ۱۳۰,۶۶۰ | ۴,۰۴۹ | ۴۷,۳۳۹ | ۱۳,۰۲۹ | ۵,۳۳۶ | ۱۷,۹۳۱ | ۴۴,۸۳۵ | -۷۵۷ | سایر مطالبات |
| ۹,۰۲۲ | ۴,۳۳۵ | ۸,۸۰۸ | ۳۲۹ | ۲۵ | ۱,۰۲۱ | -۳,۶۶۳ | -۷۵۷ | داخلی - ریالی |
| | | | | | | | | داخلی - ارزی |
| ۱۲۱,۶۳۸ | -۲۸۶ | ۳۸,۵۳۱ | ۱۲,۷۱۰ | ۵,۳۱۱ | ۱۶,۹۱۱ | ۴۸,۴۹۸ | | خارجی |
| ۳۴۶,۵۳۱ | -۳۸,۹۲۴ | ۱۷۸,۶۷۴ | ۲۵۶,۰۵۰ | ۱۹۰,۵۸ | ۲۶۸,۹۰۲ | ۷۰,۷۱۲ | ۴,۷۰۹ | کل منابع مالی |

منابع (تغییر در بدهی‌ها) نفت و گاز - میلیون ریال

| ۱۳۶۶ | ۱۳۶۵ | ۱۳۶۴ | ۱۳۶۳ | ۱۳۶۲ | ۱۳۶۱ | ۱۳۶۰ | ۱۳۵۹ | اقدام مالی و غیرمالی |
|----------|--------|----------|---------|---------|----------|----------|--------|----------------------------------|
| -۱۳۴,۲۵۴ | ۵۴,۲۰۰ | ۸۰,۸۵۴ | ۶۴,۷۷۲ | ۷۵,۷۴۴ | ۷۸,۷۰۵ | -۱۹۴,۱۰۹ | ۲۱,۷۵۸ | پس‌انداز ناخالص |
| -۲۰۰,۶۶۸ | ۸,۲۰۷ | ۳۰,۲۹۵ | ۱۴,۹۳۷ | ۳۰,۶۹۱ | ۶۹,۰۴۸ | -۱۶۸,۰۲۷ | ۱۵,۹۰۴ | پس‌انداز خالص |
| ۶۶,۴۱۵ | ۴۵,۹۹۳ | ۵۰,۵۵۹ | ۴۹,۸۳۶ | ۴۵,۰۵۳ | ۹,۶۵۷ | -۲۶۰,۸۲ | ۵,۸۵۴ | استهلاک |
| | | | | | ۱,۵۰۰ | ۳,۹۸۰ | ۴,۵۸۰ | انتقالات سرمایه‌های |
| -۱۳۴,۲۵۴ | ۵۴,۲۰۰ | ۸۰,۸۵۴ | ۶۴,۷۷۲ | ۷۵,۷۴۴ | ۸۰,۲۰۵ | -۱۹۰,۱۲۹ | ۲۶,۲۳۸ | جمع منابع غیرمالی |
| | | | | | | | | طلا |
| | | | | | | | | ارز و سپرده‌های دیداری ارزی |
| | | | | | | | | سایر سپرده‌های ارزی |
| | | | | | | | | حق برداشت مخصوص |
| | | | | | | | | صندوق بین‌المللی پول |
| | | | | | | | | سایر مؤسسات بین‌المللی |
| | | | | | | | | پول نقد و سپرده‌های دیداری ریالی |
| ۶,۴۸۷ | ۵,۱۴۶ | ۶۷۷ | ۱,۴۱۶ | ۱۴۷ | ۳,۲۸۸ | -۱۰ | -۱۳۵ | سایر سپرده‌های ریالی |
| | | | | | | | | اوراق قرضه و اوراق مشارکت |
| | | | | | | | | دولت |
| | | | | | | | | مؤسسات بودجه‌ای |
| | | | | | | | | مؤسسات مالی |
| | | | | | | | | خانوار و سایر مؤسسات |
| | | | | | | | | دنیای خارج |
| | | | | | | ۴۰۰,۰۰۰ | | سرمایه و مشارکت در شرکت‌ها |
| | | | | | | | | مؤسسات مالی |
| | | | | | | ۴۰۰,۰۰۰ | | سایر واحدهای نهادی |
| | | | | | | | | دنیای خارج |
| | | | | | | | | وام‌های کوتاه‌مدت |
| | | | | | | | | دولت |
| | | | | | | | | مؤسسات بودجه‌ای |
| | | | | | | | | مؤسسات مالی |
| | | | | | | | | خانوار و سایر مؤسسات |
| | | | | | | | | دنیای خارج |
| ۵۴,۷۳۲ | ۴۸,۷۹۱ | ۱۰۸,۸۹۱ | ۲۱,۹۵۹ | ۹۴۹ | -۱,۷۷۳ | -۵۰,۱۲ | ۲,۳۵۸ | وام‌های بلندمدت |
| ۶,۹۸۸ | ۲۴,۷۳۱ | ۱۲۶,۶۴۷ | ۲۴ | ۶ | ۶ | ۳۲۵ | ۴,۱۸۲ | دولت |
| ۴۰,۸۰۰ | | -۱۷,۰۷۶ | ۱۷,۰۷۶ | | | | | مؤسسات بودجه‌ای |
| ۷,۱۵۵ | ۲۴,۳۰۱ | ۱۷,۳۱۴ | ۴,۸۵۲ | ۱,۱۶۷ | ۱,۲۰۲ | -۵,۴۸۱ | -۱,۷۳۰ | مؤسسات مالی |
| | | | | | | | | خانوار و سایر مؤسسات |
| -۲۱۰ | -۲۴۰ | -۱۷,۹۹۴ | ۶ | -۲۲۳ | -۲,۹۸۱ | ۱۴۳ | -۹۴ | دنیای خارج |
| | | | | | | | | سهام خانوار از بیمه و بازنشستگی |
| ۱۸۶,۱۶۶ | ۲۴,۲۵۵ | -۵۵,۸۳۲ | ۱۰,۳۷۰ | ۱۳۴,۳۸۸ | -۳۴۷,۸۷۳ | -۲۷۱,۶۸۸ | ۱,۴۹۴ | سایر مطالبات بخش غیرمالی عمومی |
| ۱۸۱,۵۶۰ | ۳۳,۵۵۷ | -۵۲,۷۳۰ | ۵۶,۹۴۴ | ۸۲,۲۰۱ | -۳۴۶,۸۳۶ | -۲۶۸,۳۵۸ | ۱,۵۱۶ | سایر مطالبات دولت |
| ۴,۶۰۶ | ۶۹۸ | -۲,۱۰۱ | -۴۶,۵۷۴ | ۵۲,۱۸۷ | -۱,۰۳۸ | -۳,۳۳۰ | -۲۲ | سایر مطالبات مؤسسات بودجه‌ای |
| ۷,۹۸۶ | ۴۸۷ | -۱,۱۳۰ | -۱۰,۵۴۵ | ۷۴۳ | ۲,۳۹۲ | -۸۴۰ | ۹۵۲ | اسناد تجاری و پیش پرداخت‌ها |
| | | -۱,۱۰۰ | -۱۱,۹۶۶ | | ۲,۲۸۱ | | | اسناد قابل تنزیل داخلی |
| ۱۱۰ | | | | | | | | اسناد قابل تنزیل خارجی |
| ۷,۸۷۶ | ۴۸۷ | -۳۰ | ۱,۴۲۱ | ۷۴۳ | ۱۱۱ | -۸۴۰ | ۹۵۲ | پیش پرداخت‌ها |
| ۱۱,۴۰۳ | -۲,۶۱۳ | -۱۴۳,۱۴۲ | ۵۱,۹۸۵ | ۷۲,۹۷۳ | ۴۴۹,۸۶۰ | -۲۵,۷۴۷ | ۱۱۹ | سایر مطالبات |
| ۶,۸۶۱ | ۴۰۰۷ | -۱۰۷,۳۶۸ | ۵۰,۴۸۵ | ۷۰,۵۲۶ | ۴۷۷,۳۳۱ | -۸,۸۶۱ | -۶۳۹ | داخلی - ریالی |
| | | | | | | | | داخلی - ارزی |
| ۴,۵۴۲ | -۶,۶۱۹ | -۳۵,۷۷۴ | ۱,۵۰۰ | ۲,۴۴۷ | -۲۷,۴۷۱ | -۱۶,۸۸۶ | ۷۵۸ | خارجی |
| ۲۶۶,۷۷۵ | ۸۶,۰۶۶ | -۹۰,۵۳۶ | ۷۵,۱۸۵ | ۲۰۹,۱۹۹ | ۱۰۵,۹۹۳ | ۹۶,۷۰۳ | ۴,۷۸۹ | کل منابع مالی |

منابع (تغییر در بدهی‌ها) نفت و گاز - میلیون ریال

| ۱۳۷۵ | ۱۳۷۴ | ۱۳۷۳ | ۱۳۷۲ | ۱۳۷۱ | ۱۳۷۰ | ۱۳۶۹ | ۱۳۶۸ | ۱۳۶۷ | اقدام مالی و غیرمالی |
|-----------|------------|------------|------------|----------|----------|----------|----------|---------|----------------------------------|
| ۱,۱۳۱,۷۳۳ | ۴۷۶,۶۰۷ | ۷۸۹,۹۸۵ | ۲۰۱,۶۹۵ | ۴۵۵,۴۹۸ | ۴۳,۴۳۸ | ۲۱۲,۸۶۷ | ۲۲۰,۵۰۹ | -۴۲,۱۷۰ | پس‌انداز ناخالص |
| ۶۸۳,۲۶۵ | ۲۴۱,۲۶۵ | ۵۱۸,۷۹۶ | ۹۹,۲۳۴ | ۳۸۸,۹۲۵ | ۸۰,۵۱۴ | ۱۲۴,۵۶۰ | ۱۳۹,۲۷۳ | -۹۰,۴۳۷ | پس‌انداز خالص |
| ۴۴۸,۴۶۸ | ۲۳۵,۳۴۲ | ۲۷۱,۱۸۹ | ۱۰۲,۴۶۱ | ۶۶,۵۷۳ | -۳۷,۰۷۶ | ۸۸,۳۰۷ | ۸۱,۲۳۶ | ۴۸,۲۶۷ | استهلاک |
| | | | | | | | ۱۲,۳۰۳ | ۱۳,۰۶۹ | انتقالات سرمایه‌های |
| ۱,۱۳۱,۷۳۳ | ۴۷۶,۶۰۷ | ۷۸۹,۹۸۵ | ۲۰۱,۶۹۵ | ۴۵۵,۴۹۸ | ۴۳,۴۳۸ | ۲۱۲,۸۶۷ | ۲۳۲,۸۱۲ | -۲۹,۱۰۱ | جمع منابع غیرمالی |
| | | | | | | | | | طلا |
| | | | | | | | | | ارز و سپرده‌های دیداری ارزی |
| | | | | | | | | | سایر سپرده‌های ارزی |
| | | | | | | | | | حق برداشت مخصوص |
| | | | | | | | | | صندوق بین‌المللی پول |
| | | | | | | | | | سایر مؤسسات بین‌المللی |
| | | | | | | | | | پول نقد و سپرده‌های دیداری ریالی |
| -۳,۵۳۲ | ۵۴۴ | -۱۱,۵۰۵ | ۳۱,۵۱۲ | ۱۵,۸۸۳ | ۱۱,۵۰۶ | -۱۸,۵۹۴ | -۲,۷۴۴ | ۱۱,۷۳۶ | سایر سپرده‌های ریالی |
| | | | | | | | | | اوراق قرضه و اوراق مشارکت |
| | | | | | | | | | دولت |
| | | | | | | | | | مؤسسات بودجه‌ای |
| | | | | | | | | | مؤسسات مالی |
| | | | | | | | | | خانوار و سایر مؤسسات |
| | | | | | | | | | دنیای خارج |
| ۳,۸۰۰,۹۸۰ | | | ۱,۰۰۰ | | | -۲۵,۵۰۰ | | | سرمایه و مشارکت در شرکت‌ها |
| | | | | | | | | | مؤسسات مالی |
| ۳,۸۰۰,۹۸۰ | | | ۱,۰۰۰ | | | -۲۵,۵۰۰ | | | سایر واحدهای نهادی |
| | | | | | | | | | دنیای خارج |
| ۱,۱۵۳,۶۴۰ | ۵,۵۵۶,۳۹۵ | -۲,۱۲۶,۱۲۸ | | | | | | | وام‌های کوتاه‌مدت |
| | | | | | | | | | دولت |
| | | | | | | | | | مؤسسات بودجه‌ای |
| | | | | | | | | | مؤسسات مالی |
| | | | | | | | | | خانوار و سایر مؤسسات |
| | | | | | | | | | دنیای خارج |
| ۱,۱۵۳,۶۴۰ | ۵,۵۵۶,۳۹۵ | -۲,۱۲۶,۱۲۸ | | | | | | | وام‌های بلندمدت |
| ۱,۳۱۴,۰۱۴ | ۱,۸۵۶,۴۲۹ | ۲,۸۶۱,۳۴۶ | ۴,۷۴۷,۷۰۸ | ۲۸۵,۸۰۴ | ۵۵۰,۸۹۲ | ۱۷۴,۶۷۴ | ۳۶۳,۴۴۹ | ۶۳,۰۵۰ | دولت |
| -۹۲۴,۹۰۹ | ۸۱,۱۰۶ | ۱,۷۲۳,۷۸۶ | ۹۳۰,۳۷۴ | -۱۴۱,۱۹۶ | -۱۵,۳۵۲ | -۸۹,۳۲۷ | ۳۲۷,۲۷۷ | ۳,۳۶۰ | مؤسسات بودجه‌ای |
| | | | ۹۵۸,۹۲۷ | | | -۱۱۷,۳۰۰ | ۳۵,۰۰۰ | ۴۱,۵۰۰ | مؤسسات مالی |
| ۲,۲۵۳,۴۸۵ | ۱,۷۹۲,۹۶۲ | ۱,۱۴۰,۰۸۱ | ۲,۸۳۷,۶۹۶ | ۴۲۱,۴۰۰ | ۵۷۱,۰۶۶ | ۳۵۷,۰۲۵ | ۱,۳۴۱ | ۱۸,۳۰۹ | خانوار و سایر مؤسسات |
| | | | ۲,۴۲۱ | -۵,۰۰۰ | -۱۳,۶۶۷ | ۱۸,۶۶۷ | | | دنیای خارج |
| -۱۴,۵۶۲ | -۱۷,۶۳۹ | -۱۱,۵۲۱ | ۱۸,۳۹۰ | ۱۰,۵۹۹ | ۸۸,۴۵ | ۵۶,۰۹ | -۱۶۹ | -۱۱۹ | سهام خانوار از بیمه و بازنشستگی |
| ۹۱۹,۲۸۹ | ۷۳,۵۷۱ | -۱,۹۲۷,۵۸۷ | ۲,۴۳۲,۲۳۳ | ۱۵۵,۷۳۲ | -۱۵۹,۳۶۱ | ۶۶,۳۴۴ | -۳۱۰,۰۲۲ | ۸۲,۱۴۶ | سایر مطالبات بخش غیرمالی عمومی |
| -۲۳۷,۷۹۴ | ۲۷۴,۳۹۳ | -۱,۰۲۸,۸۱۸ | ۲۹۳,۱۲۴ | -۶۲,۱۶۲ | -۱۳۴,۴۶۹ | ۵۰,۴۸۶ | -۳۱۶,۴۶۳ | ۴۵,۳۷۸ | سایر مطالبات دولت |
| ۱,۱۵۷,۰۸۲ | -۲۰۰,۸۲۲ | -۹۰,۸۶۹ | ۲,۱۳۹,۰۹۹ | ۲۱۷,۸۹۳ | -۲۴,۸۹۲ | ۱۵,۸۵۹ | ۶,۴۴۰ | ۳۶,۷۶۸ | سایر مطالبات مؤسسات بودجه‌ای |
| | -۵,۶۴۶,۳۸۶ | ۵,۶۲۲,۹۷۷ | ۲,۰۵۵,۲۵۷ | ۸۱,۸۹۲ | ۴,۰۹۶ | -۲۳,۶۶۷ | ۵,۲۹۶ | ۱۵,۰۲۹ | اسناد تجاری و پیش‌پرداخت‌ها |
| | | -۳۲۰ | ۸,۹۴۹ | ۲,۰۷۳ | ۴,۰۹۶ | -۲۳,۶۶۷ | -۵ | ۵ | اسناد قابل تنزیل داخلی |
| | -۵,۶۴۶,۳۸۶ | ۵,۶۲۳,۲۹۷ | ۲,۰۴۶,۳۰۹ | ۷۹,۸۱۹ | | | | -۱۱۰ | اسناد قابل تنزیل خارجی |
| | | | | | | | ۵,۳۰۱ | ۱۵,۱۳۵ | پیش‌پرداخت‌ها |
| ۴۹۴,۲۶۹ | ۱,۰۷۲,۳۴۰ | -۲۶۲,۵۷۳ | ۹۱۷,۵۴۰ | -۲۶,۴۵۶ | ۴۵,۷۳۲ | ۷۱,۹۵۹ | ۲۹,۹۷۱ | ۵۵,۶۷۱ | سایر مطالبات |
| ۲۱۷,۲۵۴ | ۸,۸۱۴ | -۳,۱۲۹ | ۱۰۳,۲۵۵ | ۴۱,۷۱۹ | ۵۵,۴۹۴ | -۱۸,۴۲۰ | ۳۳,۴۱۶ | ۳۱,۰۶۰ | داخلی - ریالی |
| | | | | | | | | | داخلی - ارزی |
| ۲۷۷,۰۱۶ | ۱,۰۶۳,۵۲۶ | -۳۵۹,۴۴۵ | ۸۱۴,۲۸۵ | -۶۸,۱۷۶ | -۹,۷۶۱ | ۹۰,۳۷۹ | -۳,۴۴۵ | ۲۴,۶۱۱ | خارجی |
| ۷,۶۷۸,۶۶۰ | ۲,۹۱۲,۸۹۲ | ۴,۱۴۶,۵۳۰ | ۱۰,۱۸۵,۳۵۱ | ۵۱۲,۸۵۴ | ۴۵۲,۸۶۶ | ۲۴۵,۲۱۷ | ۸۵,۹۵۱ | ۲۲۷,۶۳۲ | کل منابع مالی |

مصارف (تغییر در دارایی‌ها) سایر مؤسسات بودجه‌ای - میلیون ریال

| ۱۳۵۸ | ۱۳۵۷ | ۱۳۵۶ | ۱۳۵۵ | ۱۳۵۴ | ۱۳۵۳ | ۱۳۵۲ | ۱۳۵۱ | اقدام مالی و غیرمالی |
|---------|----------|---------|----------|----------|---------|--------|--------|----------------------------------|
| ۱۱۰,۰۲۰ | ۲۴۸,۰۵۹ | ۲۷۷,۴۷۶ | ۳۱۱,۶۸۸ | ۱۶۵,۸۴۸ | ۷۷,۷۶۲ | ۶۱,۴۱۴ | ۵۳,۳۰۱ | تشکیل سرمایه ثابت ناخالص |
| ۸۲,۹۶۵ | ۱۸۱,۱۷۰ | ۲۷۳,۶۳۱ | ۱۳۷,۰۲۲ | ۱۲۹,۳۲۷ | ۵۷,۰۵۵ | ۳۳,۶۳۹ | ۳۳,۶۹۵ | سرمایه‌گذاری در ساختمان |
| ۲۷,۰۵۵ | ۶۶,۸۸۹ | ۳,۸۴۵ | ۷۴,۶۶۶ | ۳۶,۵۲۰ | ۲۰,۷۰۷ | ۲۷,۷۷۵ | ۱۹,۶۰۶ | سرمایه‌گذاری در ماشین آلات |
| ۱۱,۱۱۰ | ۳۷,۶۴۶ | ۸,۱۳۸ | ۱۸,۱۸۹ | ۸۰,۲۴۶ | ۲۸,۸۱۰ | ۲۲,۷۳۷ | ۱۱,۷۸۸ | تغییر در موجودی |
| ۱,۰۰۸ | ۴۷۳ | ۲,۱۴۵ | ۵,۱۸۲ | ۱۰,۹۴۲ | ۱,۶۳۲ | ۱,۶۹۳ | ۲,۶۸۸ | زمین و دارائی‌های نامشهود |
| ۱۲۲,۱۳۸ | ۲۸۶,۱۷۸ | ۲۸۷,۷۵۹ | ۲۳۵,۰۵۹ | ۲۵۷,۰۳۶ | ۱۱۸,۲۰۵ | ۸۵,۸۴۵ | ۶۷,۷۷۷ | جمع مصارف غیرمالی |
| -۷۶,۴۱۱ | -۱۹۶,۵۳۲ | -۱۴,۷۱۵ | -۱۰۷,۳۶۹ | -۱۸۷,۰۳۴ | -۶۷,۴۸۲ | -۱,۰۵۶ | -۶,۲۲۴ | خالص سرمایه‌گذاری مالی |
| | | | | | | | | طلا |
| ۱,۲۵۵ | ۲۲۱ | -۱۰۴ | ۳۴۹ | ۱۹۱ | ۲۹۶ | ۲۶۸ | -۴۶ | ارز و سپرده‌های دیداری ارزی |
| | | | | | | | ۱۴ | سایر سپرده‌های ارزی |
| | | | | | | | | حق برداشت مخصوص |
| | | | | | | | | صندوق بین‌المللی پول |
| | | | | | | | | سایر مؤسسات بین‌المللی |
| ۳۵,۶۳۷ | ۱۷۳ | ۵۵,۸۴۸ | ۲۵,۴۹۶ | ۶,۹۴۷ | ۲۹,۱۴۰ | ۱,۳۶۰ | ۵,۳۱۷ | پول نقد و سپرده‌های دیداری ریالی |
| ۳۲۴ | -۱,۱۸۹ | ۱۴,۰۴۵ | ۱۹,۱۳۲ | ۴۸۱ | ۴,۸۹۹ | -۸۹۰ | ۲,۲۸۸ | سایر سپرده‌های ریالی |
| -۱۶ | ۶۹ | -۹۳۵ | ۱,۴۰۱ | -۱,۴۱۳ | ۲,۵۵۱ | ۴,۷۷۰ | ۱,۹۰۰ | اوراق قرضه و اوراق مشارکت |
| -۱۶ | ۶۹ | -۹۳۵ | ۱,۴۰۱ | -۱,۴۱۳ | ۲,۵۵۱ | ۴,۷۷۰ | ۱,۹۰۰ | دولت |
| | | | | | | | | مؤسسات بودجه‌ای |
| | | | | | | | | مؤسسات مالی |
| | | | | | | | | خانوار و سایر مؤسسات |
| | | | | | | | | دنیای خارج |
| ۴,۱۹۱ | ۴,۵۰۲ | ۲۴,۹۶۸ | ۸,۲۵۱ | ۸,۱۱۵ | ۴,۷۹۵ | -۳۹۴ | ۲,۲۸۲ | سرمایه و مشارکت در شرکت‌ها |
| | | | | | | | | مؤسسات مالی |
| ۴,۱۸۱ | ۴,۴۹۱ | ۲۴,۹۶۸ | ۸,۲۵۱ | ۸,۱۱۵ | ۴,۷۹۵ | -۳۶۰ | ۲,۲۸۲ | سایر واحدهای نهادی |
| ۱۱ | ۱۱ | | | | | -۳۵ | | دنیای خارج |
| ۹۰۷ | -۸۱ | -۱,۱۳۶ | -۲,۱۶۲ | ۱,۵۵۴ | ۵,۲۱۹ | -۱۶۷ | ۸۹۸ | وام‌های کوتاه‌مدت |
| | | | | | | | | دولت |
| ۹۰۷ | -۸۱ | -۱,۱۳۶ | -۲,۱۶۲ | ۱,۵۵۴ | ۵,۲۱۹ | -۱۶۷ | ۸۹۸ | مؤسسات بودجه‌ای |
| | | | | | | | | مؤسسات مالی |
| | | | | | | | | خانوار و سایر مؤسسات |
| | | | | | | | | دنیای خارج |
| ۶,۷۲۲ | ۲۶,۴۸۶ | ۳۶,۵۵۴ | ۱۷,۳۱۲ | ۱۴۲ | -۲۴۶ | ۹۳۰ | ۴,۷۸۱ | وام‌های بلندمدت |
| | | | | | | | | دولت |
| ۶,۷۲۲ | ۲۶,۴۸۶ | ۳۶,۵۵۴ | ۱۷,۳۱۲ | ۱۴۲ | -۲۴۶ | ۹۳۰ | ۴,۷۸۱ | مؤسسات بودجه‌ای |
| | | | | | | | | مؤسسات مالی |
| | | | | | | | | خانوار و سایر مؤسسات |
| | | | | | | | | دنیای خارج |
| | | | | | | | | سهم خانوار از بیمه و بازنشستگی |
| ۱۳,۰۷۳ | ۱۱۰,۹۶۲ | ۵۷,۸۲۲ | ۱۳,۸۹۵ | ۵۶,۸۹۰ | ۳۴,۱۹۸ | ۴,۳۸۴ | ۱,۰۶۱ | سایر مطالبات بخش غیرمالی عمومی |
| ۳,۴۱۰ | ۹۹,۴۹۶ | ۳۸,۲۱۵ | ۶,۷۲۱ | ۵۰,۳۴۵ | ۳۲,۶۱۳ | | | سایر مطالبات دولت |
| ۹,۶۶۴ | ۱۱,۴۶۵ | ۱۹,۶۰۷ | ۷,۱۷۴ | ۶,۵۴۵ | ۱,۵۸۶ | ۴,۳۸۴ | ۱,۰۶۱ | سایر مطالبات مؤسسات بودجه‌ای |
| ۵۷,۰۶۶ | ۱۲۵,۴۴۰ | ۱۴۳,۹۲۴ | ۷۲,۷۰۱ | ۵,۸۸۷ | ۲۰۳,۹۹۰ | ۳۹,۷۴۲ | ۵,۵۱۳ | اسناد تجاری و پیش پرداخت‌ها |
| -۶۹۲ | -۳,۳۰۴ | ۴,۷۱۱ | ۲,۰۱۵ | ۳,۴۴۸ | ۲,۶۲۲ | ۲,۶۰۲ | ۳۵۵ | اسناد قابل تنزیل داخلی |
| | | | | | | | | اسناد قابل تنزیل خارجی |
| ۵۷,۷۵۸ | ۱۲۸,۷۴۴ | ۱۳۹,۲۱۲ | ۷۰,۶۸۷ | ۲,۴۳۹ | ۲۰,۱۳۶۸ | ۳۷,۱۴۰ | ۵,۱۵۸ | پیش پرداخت‌ها |
| -۲۱,۶۰۶ | ۷۷,۱۸۰ | ۴۳,۳۲۲ | ۲۵,۸۹۰ | ۳۰,۹۷۸ | ۲۴,۱۳۴ | ۹,۰۲۰ | -۵,۲۶۴ | سایر مطالبات |
| -۲۱,۰۶۹ | ۷۶,۳۱۲ | ۴۱,۳۲۷ | ۲۵,۹۸۰ | ۳۰,۶۲۷ | ۲۳,۶۲۲ | ۹,۳۸۸ | -۵,۷۵۰ | داخلی - ریالی |
| | | | | | | | | داخلی - ارزی |
| -۵۳۷ | ۸۶۸ | ۱,۰۸۴ | -۹۱ | ۳۵۱ | ۵۱۳ | -۳۶۸ | ۴۸۶ | خارجی |
| ۹۷,۵۴۲ | ۳۴۳,۷۶۲ | ۳۷۳,۳۰۶ | ۱۸۲,۲۶۶ | ۱۰۹,۷۷۲ | ۳۰۸,۹۷۶ | ۵۹,۰۰۸ | ۱۸,۷۴۴ | کل مصارف مالی |

مصارف (تغییر در دارایی‌ها) سایر مؤسسات بودجه‌ای - میلیون ریال

| ۱۳۶۶ | ۱۳۶۵ | ۱۳۶۴ | ۱۳۶۳ | ۱۳۶۲ | ۱۳۶۱ | ۱۳۶۰ | ۱۳۵۹ | اقدام مالی و غیرمالی |
|---------|---------|---------|---------|----------|---------|----------|----------|----------------------------------|
| ۲۱۱,۸۰۰ | ۲۸۷,۵۰۰ | ۲۵۷,۳۱۲ | ۲۵۲,۳۶۳ | ۲۵۵,۱۸۷ | ۸۲,۲۲۶ | -۱۶,۸۳۵ | ۲۷۱,۸۲۷ | تشکیل سرمایه ثابت ناخالص |
| ۱۶۵,۵۰۰ | ۱۶۵,۹۰۰ | ۲۰۶,۲۰۴ | ۲۱۷,۶۹۷ | ۲۱۵,۶۵۱ | -۸۸,۱۸۲ | -۳۲,۲۴۳ | ۲۶۹,۶۵۵ | سرمایه‌گذاری در ساختمان |
| ۴۶,۳۰۰ | ۱۲۱,۶۰۰ | ۵۱,۱۰۸ | ۱۳۴,۶۶۶ | ۱۳۹,۵۳۷ | ۱۷۱,۴۰۹ | ۱۵,۴۰۸ | ۲,۱۷۲ | سرمایه‌گذاری در ماشین آلات |
| ۴۸,۶۸۰ | -۹,۲۷۱ | ۲۴,۴۱۴ | ۹۶,۹۵۹ | ۱۱۷,۸۹۲ | ۲۰,۵۸۲ | ۲۷,۰۱۰ | -۶,۶۶۵ | تغییر در موجودی |
| -۱,۱۳۴ | ۱۱,۷۸۰ | ۳۰,۲۱۶ | ۹,۶۴۶ | -۸۷۱ | ۴,۱۴۹ | -۳,۱۸۳ | ۱,۳۵۹ | زمین و دارائی‌های نامشهود |
| ۲۵۹,۳۴۶ | ۳۹۰,۰۱۰ | ۳۱۱,۹۴۲ | ۴۵۸,۹۶۸ | ۴۷۲,۲۰۹ | ۱۰۷,۹۵۷ | ۱۶,۹۹۲ | ۲۶۶,۵۲۰ | جمع مصارف غیرمالی |
| ۱۷۲,۳۱۱ | ۴۴,۸۶۰ | ۱۶۸,۱۲۹ | ۱۶,۶۶۷ | -۱۷۵,۷۴۳ | ۲۳۴,۷۹۴ | ۱۶۱,۴۳۶ | -۱۱۶,۵۷۹ | خالص سرمایه‌گذاری مالی |
| | | | | | | | | طلا |
| -۹۴ | ۴۲ | ۸۹ | -۶۴۳ | ۷۷ | ۵۲۶ | -۱,۶۸۳ | -۸۶۹ | ارز و سپرده‌های دیداری ارزی |
| ۴۴ | | | | | | | | سایر سپرده‌های ارزی |
| | | | | | | | | حق برداشت مخصوص |
| | | | | | | | | صندوق بین‌المللی پول |
| | | | | | | | | سایر مؤسسات بین‌المللی |
| ۱۴۴,۲۷۶ | ۵,۸۱۵ | -۳۶,۹۷۵ | ۱۵,۹۴۸ | ۴۱,۱۲۰ | ۱۷,۱۱۷ | ۳۷,۰۳۲ | ۱۰,۴۵۲ | پول نقد و سپرده‌های دیداری ریالی |
| -۵ | -۵,۱۰۶ | ۵۵۷ | ۱۶۰ | ۹,۹۷۳ | -۲۴,۷۳۴ | ۶,۱۸۱ | ۲,۱۷۴ | سایر سپرده‌های ریالی |
| -۲۳,۳۰۰ | -۱۶,۳۹۹ | -۲۳,۶۰۰ | -۱,۲۲۶ | ۲,۱۹۰ | ۴۳,۳۷۳ | ۸۴,۷۴۰ | ۱۴,۰۶۴ | اوراق قرضه و اوراق مشارکت |
| -۲۳,۳۰۰ | -۱۶,۳۹۹ | -۲۳,۶۰۰ | -۱,۲۲۶ | ۲,۱۹۰ | ۴۳,۳۷۳ | ۸۴,۷۴۰ | ۱۴,۰۶۴ | دولت |
| | | | | | | | | مؤسسات بودجه‌ای |
| | | | | | | | | مؤسسات مالی |
| | | | | | | | | خانوار و سایر مؤسسات |
| | | | | | | | | دنیای خارج |
| ۳۲,۶۳۶ | ۵۹,۳۰۵ | ۱,۲۴۹ | ۲۲,۱۵۱ | -۲۹,۵۲۸ | ۴,۴۹۸ | ۲۱۴,۸۷۹ | ۸,۱۴۷ | سرمایه و مشارکت در شرکت‌ها |
| | | | | | | | | مؤسسات مالی |
| ۳۲,۶۳۶ | ۵۹,۳۰۵ | ۱,۲۴۷ | ۲۲,۱۵۱ | -۲۹,۵۲۸ | ۴,۴۹۸ | ۲۱۴,۸۷۹ | ۸,۱۵۷ | سایر واحدهای نهادی |
| | | ۲ | | | | | -۱۱ | دنیای خارج |
| ۳,۶۵۱ | ۱,۷۶۲ | -۴,۷۴۲ | ۱۰,۳۳۸ | ۷۳۲ | -۷,۷۷۰ | ۷,۵۶۱ | ۱,۲۱۸ | وام‌های کوتاه‌مدت |
| | | | | | | | | دولت |
| ۳,۶۵۱ | ۱,۷۶۲ | -۴,۷۴۲ | ۱۰,۳۳۸ | ۷۳۲ | -۷,۷۷۰ | ۷,۵۶۱ | ۱,۲۱۸ | مؤسسات بودجه‌ای |
| | | | | | | | | مؤسسات مالی |
| | | | | | | | | خانوار و سایر مؤسسات |
| | | | | | | | | دنیای خارج |
| ۷,۰۸۵ | ۹۴,۶۸۵ | -۱۲,۴۰۳ | -۴۶,۸۰۹ | -۳,۳۴۵ | ۴۲,۶۱۶ | -۱۱,۴۴۸ | -۲۰,۵۷۳ | وام‌های بلندمدت |
| | | | | | | | | دولت |
| ۷,۰۸۵ | ۹۴,۶۸۵ | -۱۲,۴۰۳ | -۴۶,۸۰۹ | -۳,۳۴۵ | ۴۲,۶۱۶ | -۱۱,۴۴۸ | -۲۰,۵۷۳ | مؤسسات بودجه‌ای |
| | | | | | | | | مؤسسات مالی |
| | | | | | | | | خانوار و سایر مؤسسات |
| | | | | | | | | دنیای خارج |
| ۹۰,۴۶۳ | -۱۸,۵۶۰ | -۵,۸۲۰ | ۱۰۸,۴۲۵ | ۷۶,۲۰۴ | -۳۵,۹۰۱ | ۱۲۰,۰۱۵ | ۹۰,۹۶۰ | سهم خانوار از بیمه و بازنشستگی |
| ۸۹,۶۲۷ | ۲۵,۵۹۳ | -۱۶,۱۷۴ | ۴۰,۵۰۶ | ۵,۱۳۷ | -۸۱,۶۸۳ | ۹۰,۰۲۶ | ۵۲,۹۰۳ | سایر مطالبات بخش غیرمالی عمومی |
| ۸۳۶ | -۴۴,۱۵۳ | ۱۰,۳۵۵ | ۶۷,۹۲۰ | ۷۱,۰۶۷ | ۴۵,۷۸۱ | ۳۹,۹۸۹ | ۳۸,۰۵۷ | سایر مطالبات دولت |
| ۱۰۴,۰۷۱ | ۵۳,۴۸۴ | -۴,۱۴۰ | ۱۱۲,۰۷۷ | ۴۸,۶۵۹ | -۹۲,۹۴۰ | -۱۶۵,۶۷۳ | ۵۲,۵۳۰ | سایر مطالبات مؤسسات بودجه‌ای |
| ۲,۰۴۱ | -۲,۰۰۴ | -۷۱۹ | ۹,۵۳۸ | -۵,۳۶۵ | ۷۴ | ۷,۴۶۶ | -۵,۱۱۸ | اسناد تجاری و پیش پرداخت‌ها |
| ۴,۷۸۷ | -۱۰,۱۵۶ | ۱۰,۱۵۶ | -۶۳ | -۳۱۱ | ۳۷۴ | | | اسناد قابل تنزیل داخلی |
| ۹۷,۲۴۴ | ۶۵,۶۴۴ | -۱۳,۵۷۷ | ۱۰۲,۶۰۳ | ۵۴,۳۳۴ | -۹۳,۳۸۸ | -۱۷۳,۱۴۰ | ۵۷,۶۴۸ | اسناد قابل تنزیل خارجی |
| ۱۴,۲۲۲ | ۸,۵۷۵ | ۳۲,۰۱۴ | ۱۵۴,۳۱۲ | ۱۲,۷۱۰ | ۹۸,۷۷۶ | ۶۷,۳۱۱ | ۱۳,۹۵۷ | پیش پرداخت‌ها |
| ۷,۶۰۵ | ۸,۴۸۷ | ۳۳,۳۲۶ | ۱۵۲,۶۰۸ | ۱۰,۹۰۵ | ۹۸,۵۴۶ | ۶۷,۱۸۴ | ۱۵,۰۳۳ | سایر مطالبات |
| | | | | | | | | داخلی - ریالی |
| | | | | | | | | داخلی - ارزی |
| ۶,۶۱۷ | ۸۷ | -۱,۲۱۳ | ۱,۷۰۴ | ۱,۸۰۵ | ۲۳۰ | ۱۲۷ | -۱۰,۷۶ | خارجی |
| ۳۷۳,۰۴۹ | ۱۸۳,۶۰۲ | -۵۳,۷۷۰ | ۳۷۴,۷۳۴ | ۱۵۸,۷۹۰ | ۴۵,۵۶۰ | ۳۵۸,۹۱۳ | ۱۷۲,۰۵۸ | کل مصارف مالی |

مصارف (تغییر در دارایی‌ها) سایر مؤسسات بودجه‌ای - میلیون ریال

| ۱۳۷۵ | ۱۳۷۴ | ۱۳۷۳ | ۱۳۷۲ | ۱۳۷۱ | ۱۳۷۰ | ۱۳۶۹ | ۱۳۶۸ | ۱۳۶۷ | اقدام مالی و غیرمالی |
|------------|------------|------------|------------|------------|-----------|-----------|----------|----------|----------------------------------|
| ۵,۷۸۴,۳۰۰ | ۴,۸۸۴,۴۰۰ | ۴,۹۰۵,۴۰۰ | ۴,۵۰۵,۶۰۰ | ۳,۹۳۴,۱۰۰ | ۱,۳۶۸,۹۰۰ | ۵۹۷,۹۰۰ | ۳۲۰,۱۰۰ | ۲۶۴,۴۰۰ | تشکیل سرمایه ثابت ناخالص |
| ۲,۳۲۷,۱۰۰ | ۳,۱۸۹,۳۰۰ | ۲,۳۰۱,۳۰۰ | ۳,۱۶۴,۳۰۰ | ۲,۰۹۵,۷۰۰ | ۷۳۵,۴۰۰ | ۳۳۶,۰۰۰ | ۱۸۳,۵۰۰ | ۱۷۳,۱۰۰ | سرمایه‌گذاری در ساختمان |
| ۳,۴۵۷,۳۰۰ | ۱,۶۹۵,۱۰۰ | ۲,۶۰۴,۳۰۰ | ۱,۳۴۱,۳۰۰ | ۱,۸۳۸,۴۰۰ | ۶۳۳,۵۰۰ | ۳۷۱,۹۰۰ | ۱۳۶,۶۰۰ | ۹۱,۳۰۰ | سرمایه‌گذاری در ماشین آلات |
| ۲,۵۰۴,۹۶۸ | ۲,۰۲۸,۶۲۲ | ۱,۳۰۹,۵۰۴ | ۱,۰۴۳,۲۹۳ | ۲,۸۹۵,۴۰۱ | ۸۱۷,۸۴۷ | ۷۲۷,۹۸۰ | ۱۲۱,۲۴۵ | ۸۲,۴۱۷ | تغییر در موجودی |
| ۱,۳۷۴,۵۸۸ | ۳۸۱,۳۷۸ | ۱,۰۹۳,۶۵۹ | ۵۷۹,۳۳۷ | ۱,۴۳۱,۷۶۰ | ۱۷۳,۲۸۸ | ۱۹۰,۷۳۱ | -۶,۳۱۷ | ۱۶,۸۸۵ | زمین و دارائی‌های نامشهود |
| ۹,۶۶۳,۸۵۶ | ۷,۲۹۴,۴۰۰ | ۷,۳۰۸,۵۶۳ | ۶,۱۲۸,۱۳۰ | ۸,۲۶۱,۲۶۱ | ۲,۳۶۰,۰۳۶ | ۱,۵۱۶,۶۱۱ | ۴۳۵,۰۲۹ | ۳۶۳,۷۰۲ | جمع مصارف غیرمالی |
| -۶,۱۳۸,۵۶۷ | -۲,۴۰۹,۵۷۱ | ۳,۶۶۳,۸۸۸ | -۳,۵۹۹,۱۸۸ | -۳,۱۱۷,۷۷۹ | ۹۷۸,۸۵۰ | -۶۶,۸۶۲ | -۴۶۴,۲۵۱ | -۲۱۴,۴۹۴ | خالص سرمایه‌گذاری مالی |
| | | | | | | | | | طلا |
| -۴۳۳,۳۹۳ | ۶۹,۱۶۸ | ۷۸۲,۹۴۹ | ۶۲۱,۰۰۰ | ۸۷,۸۰۰ | ۱۹۶,۲۷۱ | ۳۰,۹۲۶ | ۳۶,۳۴۶ | ۲۷۰ | ارز و سپرده‌های دیداری ارزی |
| ۱۰۲,۹۲۴ | -۵۱,۰۲۰ | -۲۷,۲۲۹ | -۲۷,۵۳۰ | ۱۷۴,۱۱۵ | ۱۹,۱۹۱ | -۳,۷۸۱ | ۵,۷۰۲ | -۸ | سایر سپرده‌های ارزی |
| | | | | | | | | | حق برداشت مخصوص |
| | | | | | | | | | صندوق بین‌المللی پول |
| | | | | | | | | | سایر مؤسسات بین‌المللی |
| -۶۴,۰۸۱ | ۲,۰۲۰,۱۲۱ | ۵۸۳,۶۱۱ | ۷۷۹,۳۴۲ | ۱,۰۳۴,۶۹۴ | ۶۹۵,۹۴۳ | ۱۴۱,۵۶۸ | ۵,۱۰۲ | -۶۹,۹۶۱ | پول نقد و سپرده‌های دیداری ریالی |
| ۵۵۲,۹۶۶ | ۲۴۵,۹۱۸ | ۳۰۷,۳۲۷ | ۱۸۰,۴۳۴ | ۲۴۹,۶۷۷ | ۱۳۲,۹۰۵ | -۲۰,۹۱۵ | ۱۸,۳۰۶ | -۳,۸۱۰ | سایر سپرده‌های ریالی |
| | | | -۱۸,۹۰۰ | -۴,۵۰۰ | -۲۶,۶۰۰ | -۵,۰۰۰ | -۵,۰۰۰ | -۳۴,۳۰۰ | اوراق قرضه و اوراق مشارکت |
| | | | -۱۸,۹۰۰ | -۴,۵۰۰ | -۲۶,۶۰۰ | -۵,۰۰۰ | -۵,۰۰۰ | -۳۴,۳۰۰ | دولت |
| | | | | | | | | | مؤسسات بودجه‌ای |
| | | | | | | | | | مؤسسات مالی |
| | | | | | | | | | خانوار و سایر مؤسسات |
| | | | | | | | | | دنیای خارج |
| ۱,۲۹۳,۱۳۱ | ۹۶۹,۸۶۹ | ۶۶۳,۲۸۰ | ۷۵۸,۵۲۵ | ۱,۷۶۸,۲۴۵ | ۱,۲۵۶,۶۸۴ | ۱۹۹,۲۷۷ | ۲۳۶,۶۸۳ | -۲,۲۵۰ | سرمایه و مشارکت در شرکت‌ها |
| | | | | | | | | | مؤسسات مالی |
| ۱,۳۰۰,۱۸۰ | ۹۲۷,۹۶۹ | ۶۶۱,۲۹۸ | ۷۳۱,۷۳۶ | ۱,۷۶۳,۰۴۷ | ۱,۳۵۴,۹۰۶ | ۱۹۷,۸۶۰ | ۲۳۶,۶۸۳ | -۲,۳۵۰ | سایر واحدهای نهادی |
| -۷۰,۴۸ | ۳۱,۸۹۹ | ۱,۹۸۱ | ۲۶,۷۸۹ | ۵,۱۹۸ | ۱,۷۷۸ | ۱,۴۱۸ | | | دنیای خارج |
| -۱۵۶,۵۰۰ | ۹۳,۲۲۷ | ۳۶۴,۹۰۱ | ۳۲۶,۸۱۲ | ۱۶۷,۲۳۶ | ۲۵۰,۴۲۵ | ۴۲,۱۴۵ | ۱۶,۳۰۱ | ۵۱۰ | وام‌های کوتاه‌مدت |
| | | | | | | | | | دولت |
| -۱۵۶,۵۰۰ | ۹۳,۲۲۷ | ۳۶۴,۹۰۱ | ۳۲۶,۸۱۲ | ۱۶۷,۲۳۶ | ۲۵۰,۴۲۵ | ۴۲,۱۴۵ | ۱۶,۳۰۱ | ۵۱۰ | مؤسسات بودجه‌ای |
| | | | | | | | | | مؤسسات مالی |
| | | | | | | | | | خانوار و سایر مؤسسات |
| | | | | | | | | | دنیای خارج |
| -۳,۹۴۷,۴۳۰ | ۲,۰۵۰,۹۶۴ | ۲,۳۵۳,۳۶۵ | ۱,۶۰۵,۴۴۶ | ۲,۰۸۶,۱۴۲ | ۹۷۲,۹۵۹ | ۱۶۳,۰۴۵ | -۸,۱۴۲ | -۵۰,۵۲۳ | وام‌های بلندمدت |
| | | | | | | | | | دولت |
| -۳,۹۴۷,۴۳۰ | ۲,۰۵۰,۹۶۴ | ۲,۳۵۳,۳۶۵ | ۱,۶۰۵,۴۴۶ | ۲,۰۸۶,۱۴۲ | ۹۷۲,۹۵۹ | ۱۶۳,۰۴۵ | -۸,۱۴۲ | -۵۰,۵۲۳ | مؤسسات بودجه‌ای |
| | | | | | | | | | مؤسسات مالی |
| | | | | | | | | | خانوار و سایر مؤسسات |
| | | | | | | | | | دنیای خارج |
| | | | | | | | | | سهام خانوار از بیمه و بازنشستگی |
| ۷,۶۱۱,۲۹۶ | ۲,۲۳۹,۳۵۶ | ۱,۸۰۹,۱۸۰ | ۱,۱۸۴,۰۶۹ | ۳,۰۱۴,۵۷۴ | ۱,۹۰۸,۰۶۲ | ۳۷,۴۸۲ | ۴۰,۹۴۶ | ۱۰۴,۶۷۱ | سایر مطالبات بخش غیرمالی عمومی |
| ۹۷۰,۷۲۰ | ۸۲۷,۷۸۳ | ۲,۷۱۸,۳۶۱ | ۲۱۱,۵۶۵ | ۵۵۹,۷۳۷ | ۱,۶۳۸,۱۴۵ | -۲۸۶,۴۱۰ | ۹۳,۵۲۳ | ۴۲,۹۴۰ | سایر مطالبات دولت |
| ۶۶۴,۵۷۶ | ۱,۴۰۱,۵۷۳ | -۹۰,۹۱۲ | ۹۷۲,۵۰۴ | ۲,۱۵۴,۸۳۷ | ۲۶۹,۹۱۸ | ۳۳۳,۸۹۳ | -۵۳,۵۷۷ | ۶۱,۷۳۱ | سایر مطالبات مؤسسات بودجه‌ای |
| ۵,۱۷۰,۴۹۸ | ۶,۱۹۷,۵۵۹ | ۴,۲۵۳,۱۹۲ | ۹۸۴,۸۰۲ | ۴,۲۰۰,۶۳۲ | ۱,۵۸۵,۱۸۶ | ۱,۰۵۴,۵۹۳ | ۲۳۴,۸۱۳ | ۸۱,۹۴۸ | اسناد تجاری و پیش پرداخت‌ها |
| -۱۸۸,۸۱۳ | ۴,۵۶۵,۵۷۲ | ۲,۳۱۹,۷۷۰ | ۸۴۲,۶۱۷ | ۲,۷۷۰,۳۵۷ | ۱,۱۲۱,۳۵۰ | ۵۴۲,۲۹۴ | -۱۲,۷۳۶ | ۳۴,۲۳۲ | اسناد قابل تنزیل داخلی |
| ۴,۸۹۰,۹۲۰ | ۱,۶۳۱,۹۸۷ | ۱,۹۳۳,۴۳۳ | ۱۴۲,۱۸۵ | ۱,۴۳۰,۲۶۵ | ۴۶۳,۸۳۵ | ۵۱۲,۲۹۸ | -۱۱,۰۰۹ | -۴۶۳ | اسناد قابل تنزیل خارجی |
| ۴۶۸,۳۹۱ | | | | | | | ۲۵۸,۵۴۸ | ۴۸,۱۷۹ | پیش پرداخت‌ها |
| ۳,۳۷۰,۳۹۷ | ۱,۶۶۹,۹۰۵ | ۲,۱۰۰,۹۶۴ | ۹۴۷,۳۶۲ | ۲,۶۷۴,۷۲۵ | ۶۵۱,۲۰۷ | ۳۹۷,۶۳۴ | ۸۲,۵۳۰ | ۸۸,۴۶۰ | سایر مطالبات |
| ۲,۷۱۷,۱۲۱ | ۴۵۳,۹۱۱ | ۲,۴۰۱,۰۸۵ | ۱,۱۵۱,۸۸۳ | ۱,۹۱۹,۸۱۸ | ۶۱۰,۲۸۸ | ۳۲۷,۱۸۳ | ۸۰,۳۸۹ | ۸۱,۶۵۱ | داخلی - ریالی |
| ۷۰۱,۲۳۶ | ۱,۰۵۴,۶۶۱ | -۲۳۷,۰۰۷ | ۲۰۳,۹۴۲ | ۱۹۱,۰۶۰ | ۴۲۰,۲۲ | ۴۱,۶۶۷ | ۵,۴۳۶ | | داخلی - ارزی |
| -۴۸,۰۶۰ | ۱۶۱,۵۳۳ | ۱۳۷,۲۸۷ | -۴۰۸,۴۶۳ | ۵۶۳,۸۴۸ | -۲,۵۴۳ | ۲۸,۷۷۴ | -۳,۲۹۵ | ۶,۸۰۹ | خارجی |
| ۱۳,۴۹۹,۷۸۹ | ۱۵,۵۰۵,۰۶۶ | ۱۳,۱۹۱,۵۴۹ | ۷,۳۴۱,۲۶۲ | ۱۵,۴۵۳,۳۲۹ | ۷,۶۲۲,۲۳۳ | ۲,۰۳۶,۹۶۴ | ۶۶۳,۵۸۷ | ۱۱۵,۰۰۷ | کل مصارف مالی |

منابع (تغییر در بدهی ها) سایر مؤسسات بودجه‌ای - میلیون ریال

| ۱۳۵۸ | ۱۳۵۷ | ۱۳۵۶ | ۱۳۵۵ | ۱۳۵۴ | ۱۳۵۳ | ۱۳۵۲ | ۱۳۵۱ | اقدام مالی و غیرمالی |
|---------|----------|---------|---------|---------|---------|--------|--------|----------------------------------|
| ۳۴,۵۵۷ | -۵۲,۷۷۶ | ۱۱۱,۳۱۲ | ۶,۱۲۰ | -۲۸,۷۱۸ | -۱۷,۷۱۲ | ۲۹,۹۲۵ | ۲۸,۰۵۶ | پس‌انداز ناخالص |
| -۵۸,۹۷۲ | -۱۰۱,۸۵۷ | ۸۷,۲۷۶ | -۱۸,۰۹۳ | -۵۱,۰۸۰ | -۳۱,۹۸۲ | ۶,۵۱۹ | ۱۳,۳۱۴ | پس‌انداز خالص |
| ۹۳,۵۲۹ | ۴۹,۰۸۱ | ۲۴,۰۳۶ | ۲۴,۲۱۲ | ۲۲,۳۶۲ | ۱۴,۳۷۰ | ۲۳,۴۰۶ | ۱۴,۷۴۲ | استهلاک |
| ۱۱,۱۷۱ | ۱۴۲,۴۲۲ | ۱۶۱,۷۳۱ | ۱۲۱,۶۷۱ | ۹۸,۷۱۹ | ۶۸,۴۳۵ | ۵۴,۸۶۴ | ۳۳,۴۹۷ | انتقالات سرمایه‌های |
| ۴۵,۷۲۷ | ۸۹,۶۴۶ | ۲۷۲,۰۴۴ | ۱۲۷,۷۹۰ | ۷۰,۰۰۱ | ۵۰,۷۲۳ | ۸۴,۷۸۹ | ۶۱,۵۵۳ | جمع منابع غیرمالی |
| | | | | | | | | طلا |
| | | | | | | | | ارز و سپرده‌های دیداری ارزی |
| | | | | | | | | سایر سپرده‌های ارزی |
| | | | | | | | | حق برداشت مخصوص |
| | | | | | | | | صندوق بین‌المللی پول |
| | | | | | | | | سایر مؤسسات بین‌المللی |
| | | | | | | | | پول نقد و سپرده‌های دیداری ریالی |
| ۱۲,۸۱۴ | ۱۳,۰۵۶ | ۲۵,۷۴۸ | ۱۶,۹۴۲ | ۷,۴۰۰ | -۱,۰۸۸ | ۲,۷۹۷ | ۱,۳۰۹ | سایر سپرده‌های ریالی |
| | | | | | | | | اوراق قرضه و اوراق مشارکت |
| | | | | | | | | دولت |
| | | | | | | | | مؤسسات بودجه‌ای |
| | | | | | | | | مؤسسات مالی |
| | | | | | | | | خانوار و سایر مؤسسات |
| | | | | | | | | دنیای خارج |
| ۸,۰۷۵ | ۸,۱۷۴ | ۹,۳۷۹ | ۱۲,۴۳۶ | ۴۶,۱۷۴ | ۱۰,۸۲۶ | ۵,۷۲۶ | ۶,۳۱۶ | سرمایه و مشارکت در شرکت‌ها |
| | | | | | | | | مؤسسات مالی |
| ۸,۰۷۵ | ۸,۱۷۴ | ۹,۳۷۹ | ۱۲,۴۳۶ | ۴۶,۱۷۴ | ۱۰,۸۲۶ | ۵,۷۲۶ | ۶,۳۱۶ | سایر واحدهای نهادی |
| | | | | | | | | دنیای خارج |
| -۳۲,۵۹۴ | ۶۷,۶۰۳ | -۹۲,۲۶۳ | ۴۲,۲۵۲ | ۶۵,۶۲۱ | ۶۳,۶۷۰ | ۱۹,۴۷۱ | -۲,۰۷۶ | وام‌های کوتاه‌مدت |
| | | | | | | | | دولت |
| -۳۸,۲۵۱ | ۴۰۱ | -۴۲۷ | -۵,۷۹۵ | ۸۰۰ | ۶,۷۱۹ | ۱,۳۵۶ | -۳,۷۲۳ | مؤسسات بودجه‌ای |
| ۷,۸۱۵ | -۸۴۱ | -۱۹۶ | ۷۲۴ | ۶۲۸ | ۴,۰۲۲ | -۴۲ | ۱۴ | مؤسسات مالی |
| -۱۸۲ | ۷۰,۴۵۹ | -۹۷,۵۲۵ | ۴۶,۳۴۳ | ۶۴,۵۸۴ | ۵۲,۵۵۵ | ۱۹,۵۹۵ | ۲,۸۷۶ | خانوار و سایر مؤسسات |
| -۱۶۹ | -۲,۸۷۱ | ۱,۵۰۸ | ۳۱۰ | ۳۴۸ | ۲۱۲ | ۷۸ | | دنیای خارج |
| -۱,۸۰۷ | ۴۵۴ | ۴,۳۷۶ | ۶۷۰ | -۷۳۹ | ۱۶۲ | -۱,۴۱۵ | -۱,۲۴۲ | وام‌های بلندمدت |
| ۷۴,۵۱۷ | ۱۲۶,۸۶۷ | ۲۴۸,۸۴۷ | ۱۰۷,۷۳۹ | ۶۰,۱۵۳ | ۲۲۰,۴۵۱ | ۱۷,۰۲۵ | ۱۲,۸۱۰ | دولت |
| ۶۱,۳۲۰ | ۴۸,۲۴۷ | ۱۳۴,۷۹۱ | ۵۱,۶۹۴ | ۱۵,۳۷۱ | ۱۵۴,۲۲۸ | ۶۶۰۶ | ۳,۸۹۸ | مؤسسات بودجه‌ای |
| ۹۸,۳۴۴ | -۲,۱۵۱ | ۲,۸۰۴ | -۲,۴۴۹ | ۹۱۷ | ۷,۴۱۷ | -۴۰۵ | ۲,۸۶۹ | مؤسسات مالی |
| -۷۱,۳۶۶ | ۳۴,۳۳۶ | ۵۶,۹۴۴ | ۳۸,۴۵۲ | ۳۱,۰۴۷ | ۵۷,۷۰۳ | ۹,۶۵۷ | ۶,۳۳۸ | خانوار و سایر مؤسسات |
| ۹۵۸ | -۷۳ | -۳۸۲ | -۸۴۲ | -۴۰۲ | ۱,۷۹۷ | -۳۰۰ | -۲,۹۳۵ | دنیای خارج |
| -۱۴,۷۴۰ | ۴۶,۵۰۸ | ۵۴,۶۹۱ | ۲۰,۸۸۴ | ۱۳,۲۲۲ | -۶۹۴ | ۱,۴۶۷ | ۲,۶۴۰ | سهام خانوار از بیمه و بازنشستگی |
| ۴,۵۶۴ | ۲۴۹,۲۰۲ | ۷۶,۹۸۴ | ۹۳,۸۸۲ | ۲۵,۴۱۵ | ۴۶,۰۵۸ | ۶۲۹ | ۲,۲۰۹ | سایر مطالبات بخش غیرمالی عمومی |
| ۶۹۴ | ۲۴۵,۰۹۹ | ۷۱,۳۰۴ | ۷۸,۷۳۶ | ۱۹,۳۸۹ | ۳۳,۹۰۱ | -۵,۱۵۱ | ۲,۴۲۰ | سایر مطالبات دولت |
| ۳,۸۶۹ | ۴,۲۰۴ | ۵,۶۸۰ | ۱۵,۱۴۶ | ۶,۰۲۶ | ۱۲,۱۵۷ | ۵,۷۷۹ | -۲۱۱ | سایر مطالبات مؤسسات بودجه‌ای |
| ۲۲,۳۰۳ | ۱۷,۳۸۹ | ۱۰۱,۲۰۱ | ۲۰,۹۹۱ | ۴۷,۸۶۲ | ۱۰,۸۲۰ | -۱۱۷ | ۲,۲۶۴ | اسناد تجاری و پیش پرداخت‌ها |
| -۳ | ۱۲,۳۳۱ | ۳۶,۹۶۶ | ۱۲,۲۷۰ | ۸,۷۷۹ | ۲,۳۸۵ | ۱,۱۰۳ | -۷۲۷ | اسناد قابل تنزیل داخلی |
| | | ۵۱۶ | ۱,۰۳۹ | -۴۳ | -۶۵ | -۱۳۵ | ۷۳۳ | اسناد قابل تنزیل خارجی |
| ۲۲,۳۰۶ | ۵,۰۵۸ | ۶۳,۷۲۰ | ۷,۶۸۲ | ۳۹,۱۲۵ | ۸,۵۰۰ | -۱,۰۸۵ | ۲,۲۵۸ | پیش پرداخت‌ها |
| ۸۴,۳۷۵ | ۵۷,۹۰۳ | ۱۸,۱۲۷ | -۴,۷۰۵ | ۴۴,۱۸۰ | ۲۵,۷۲۲ | ۱۴,۵۳۵ | ۲,۱۳۶ | سایر مطالبات |
| ۸۳,۶۱۷ | ۵۷,۲۸۹ | ۱۸,۶۵۳ | -۵,۹۳۴ | ۴۲,۴۵۳ | ۲۴,۹۷۲ | ۱۴,۲۴۹ | ۲,۱۸۱ | داخلی - ریالی |
| | | | | | | | | داخلی - ارزی |
| ۶۵۸ | ۶۱۴ | -۵۲۶ | ۱,۲۲۹ | ۱,۷۲۷ | ۷۵۰ | ۲۸۵ | -۴۴ | خارجی |
| ۱۷۲,۹۵۳ | ۵۴,۰۲۹۵ | ۳۸۸,۰۲۲ | ۲۸۹,۵۳۵ | ۲۹۶,۸۰۶ | ۳۷۶,۴۵۸ | ۶۰,۰۶۴ | ۲۴,۹۶۸ | کل منابع مالی |

منابع (تغییر در بدهی ها) سایر مؤسسات بودجه‌ای - میلیون ریال

| ۱۳۶۶ | ۱۳۶۵ | ۱۳۶۴ | ۱۳۶۳ | ۱۳۶۲ | ۱۳۶۱ | ۱۳۶۰ | ۱۳۵۹ | اقدام مالی و غیرمالی |
|---------|---------|----------|---------|---------|----------|----------|---------|----------------------------------|
| ۱۷۸,۹۹۳ | ۱۱۹,۳۳۵ | ۳۴۹,۱۷۹ | ۳۶۵,۵۸۸ | ۱۸۸,۴۳۰ | ۲۳۹,۶۸۴ | ۹۷,۳۱۸ | ۴۷,۳۶۱ | پس‌انداز ناخالص |
| ۲۸,۳۳۳ | ۱,۰۶۶ | ۱۰۲,۰۷۲ | ۲۲۴,۰۹۱ | ۵۰,۶۶۳ | ۵۱,۶۵۰ | ۶۱,۱۶۳ | ۱۸,۸۸۷ | پس‌انداز خالص |
| ۱۵۰,۶۶۰ | ۱۱۸,۲۷۰ | ۱۴۷,۱۰۸ | ۱۴۱,۴۹۷ | ۱۳۷,۷۶۷ | ۱۸۸,۰۳۴ | ۳۶,۱۵۵ | ۲۸,۳۷۴ | استهلاک |
| ۲۵۲,۶۶۴ | ۲۱۵,۵۳۵ | ۲۳۰,۸۹۱ | ۱۱۰,۰۴۷ | ۱۰۸,۰۳۶ | ۱۰۳,۰۶۷ | ۸۱,۱۰۹ | ۱۰۲,۶۸۰ | انتقالات سرمایه‌های |
| ۴۳۱,۶۵۷ | ۳۳۴,۸۷۰ | ۴۸۰,۰۷۰ | ۴۷۵,۶۳۵ | ۲۹۶,۴۶۶ | ۳۴۲,۷۵۱ | ۱۷۸,۴۲۷ | ۱۴۹,۹۴۱ | جمع منابع غیرمالی |
| | | | | | | | | طلا |
| | | | | | | | | ارز و سپرده‌های دیداری ارزی |
| | | | | | | | | سایر سپرده‌های ارزی |
| | | | | | | | | حق برداشت مخصوص |
| | | | | | | | | صندوق بین‌المللی پول |
| | | | | | | | | سایر مؤسسات بین‌المللی |
| | | | | | | | | پول نقد و سپرده‌های دیداری ریالی |
| ۷۲,۲۳۲ | ۱۲,۷۰۳ | ۲۰,۶۴۵ | ۱۰,۲۳۶ | ۶,۵۱۳ | -۲۰,۷۲۶ | -۱۳,۴۸۷ | -۱۳,۰۹۸ | سایر سپرده‌های ریالی |
| | | | | | | | | اوراق قرضه و اوراق مشارکت |
| | | | | | | | | دولت |
| | | | | | | | | مؤسسات بودجه‌ای |
| | | | | | | | | مؤسسات مالی |
| | | | | | | | | خانوار و سایر مؤسسات |
| | | | | | | | | دنیای خارج |
| ۲۸,۵۰۵ | -۸,۵۹۴ | -۲۳,۵۲۱ | -۶,۳۶۳ | ۹,۲۱۱ | -۲۹,۰۸۵ | ۳۴,۳۶۲ | ۱۱,۷۸۶ | سرمایه و مشارکت در شرکت‌ها |
| | | | | | | | | مؤسسات مالی |
| ۲۸,۵۰۵ | -۸,۵۹۴ | -۲۳,۵۲۱ | -۶,۳۶۳ | ۹,۲۱۱ | -۲۹,۰۸۵ | ۳۴,۳۶۲ | ۱۱,۷۸۶ | سایر واحدهای نهادی |
| | | | | | | | | دنیای خارج |
| -۳۹,۵۵۹ | ۴۸,۱۱۳ | ۴۱,۱۰۴ | -۶۵,۴۵۲ | ۲۷,۲۶۷ | -۲۴,۹۲۴ | ۷۸,۸۵۹ | -۴,۹۸۵ | وام‌های کوتاه‌مدت |
| ۳ | ۱۸۹ | ۳۸,۱۱۶ | -۵۹,۷۲۰ | ۴,۵۰۸ | -۱۱,۰۲۸ | ۱۰۲,۰۷۲ | ۱۳,۲۵۸ | دولت |
| -۱۳۴ | ۱,۳۷۲ | | -۵۵۰ | -۲۵۰ | ۳۰۰ | -۱۰,۷۴۴ | -۲,۳۲۴ | مؤسسات بودجه‌ای |
| -۳۸,۴۹۸ | ۴۶,۳۴۷ | ۳,۱۷۸ | -۵,۱۸۸ | ۲۴,۳۶۵ | -۱۵,۵۴۳ | -۵,۱۳۸ | -۱۹,۵۱۳ | مؤسسات مالی |
| | ۱۸۳ | -۷۲ | ۶ | -۵ | -۵ | -۷ | ۱۳ | خانوار و سایر مؤسسات |
| -۹۳۰ | ۲۲ | -۱۱۹ | | -۱,۳۵۲ | ۱,۳۵۲ | -۷,۳۲۵ | ۳,۵۸۰ | دنیای خارج |
| ۱۶,۶۵۷ | ۵۹,۷۳۶ | -۱۵۸,۶۵۵ | ۸۱,۹۶۵ | ۵۵,۸۸۹ | -۸۹,۶۵۸ | ۱۱,۴۲۰ | ۴۵,۶۷۵ | وام‌های بلندمدت |
| ۳,۵۹۷ | ۵۷,۶۱۳ | -۱۰۴,۱۸۱ | ۶۷,۴۳۹ | ۴۱,۳۵۹ | -۹۱,۹۲۴ | ۶۴,۳۱۳ | ۱۳۱,۲۸۵ | دولت |
| ۱۵,۶۴۷ | ۶,۷۷۴ | -۱۷,۸۴۷ | ۱۳,۴۷۶ | ۹,۰۰۱ | -۴۷,۰۵۵ | ۳۹,۶۹۰ | -۹۳,۰۱۹ | مؤسسات بودجه‌ای |
| -۵,۱۲۹ | -۵,۳۳۴ | -۳۷,۵۶۹ | ۸,۶۰۷ | -۵۰ | ۶۳,۱۹۱ | -۴۷,۷۵۰ | ۷۵,۷۲۲ | مؤسسات مالی |
| ۱,۵۲۶ | ۱,۳۱۲ | ۲۰,۴۶ | -۲,۱۳۳ | -۸۴۸ | -۱,۸۶۱ | ۵۰,۳۸ | -۸۲۳ | خانوار و سایر مؤسسات |
| ۱,۰۱۶ | -۶۲۹ | -۱,۱۰۴ | -۵,۴۲۴ | ۶,۴۲۷ | -۱۲,۰۰۸ | -۴۹,۸۷۲ | -۶۷,۴۹۱ | دنیای خارج |
| | | | | | | | | سهام خانوار از بیمه و بازنشستگی |
| ۵۱,۷۶۵ | ۲۶,۳۲۰ | -۱۶۱,۳۰۲ | ۱۹۹,۷۴۶ | ۱۰۸,۸۱۴ | ۵۹,۷۵۰ | -۱۰۷,۰۵۵ | ۷۹,۹۱۸ | سایر مطالبات بخش غیرمالی عمومی |
| ۵۱۰ | ۱۷,۶۰۱ | -۱۸۲,۶۶۸ | ۱۰۰,۱۷۴ | ۹۵,۰۲۱ | ۱۸,۰۷۸ | -۱۶۵,۵۰۴ | ۷۲,۴۶۱ | سایر مطالبات دولت |
| ۵۱,۲۵۵ | ۸,۷۱۹ | ۲۱,۳۶۷ | ۹۹,۵۷۳ | ۱۳,۷۹۴ | ۴۱,۶۷۲ | ۵۸,۴۴۹ | ۷,۴۵۷ | سایر مطالبات مؤسسات بودجه‌ای |
| ۱۶,۳۲۱ | ۱۸,۵۷۶ | -۴۲,۰۴۲ | ۴۱,۱۷۵ | ۶۴,۶۷۰ | ۹۶,۷۷۷ | -۵۱,۱۷۱ | ۴۲,۶۰۰ | اسناد تجاری و پیش پرداخت‌ها |
| -۶,۵۷۱ | -۶,۱۵۰ | -۱۳,۲۶۴ | ۹۶۹ | -۷,۵۸۱ | -۱۳,۶۵۰ | -۲۹,۱۸۱ | ۲۰,۵۸۵ | اسناد قابل تنزیل داخلی |
| -۴,۵۲۳ | -۴۰ | -۶۲۸ | -۱,۴۲۵ | ۲,۸۰۰ | -۱,۴۴۰ | ۸,۶۵۱ | | اسناد قابل تنزیل خارجی |
| ۲۷,۴۱۴ | ۲۴,۷۶۶ | -۲۸,۱۵۰ | ۴۱,۶۳۱ | ۶۹,۴۵۱ | ۱۱۱,۸۶۷ | -۳۰,۶۴۱ | ۲۲,۰۱۵ | پیش پرداخت‌ها |
| ۵۴,۸۱۶ | -۱۸,۱۱۳ | ۱۰۱,۸۷۳ | ۹۶,۷۶۰ | ۶۲,۱۷۰ | -۱۸۱,۳۶۷ | ۲۴۴,۵۵۰ | ۱۲۶,۷۴۱ | سایر مطالبات |
| ۴۸,۳۷۳ | -۱۹,۱۰۱ | ۱۰۰,۲۰۱ | ۹۵,۱۷۵ | ۷۴,۱۹۹ | -۱۹۲,۵۳۵ | ۲۴۶,۰۲۸ | ۱۲۸,۲۰۹ | داخلی - ریالی |
| | | | | | | | | داخلی - ارزی |
| ۶,۴۴۳ | ۹۸۸ | ۱,۶۷۲ | ۱,۵۸۵ | -۱۲,۰۲۹ | ۱۱,۱۶۸ | -۱,۴۷۸ | -۱,۴۶۸ | خارجی |
| ۲۰۰,۷۳۷ | ۱۳۸,۷۴۲ | -۲۲۱,۸۹۹ | ۳۵۸,۰۶۶ | ۳۳۴,۵۳۳ | -۱۸۹,۲۳۴ | ۱۹۷,۴۷۸ | ۲۸۸,۶۳۷ | کل منابع مالی |

منابع (تغییر در بدهی ها) سایر مؤسسات بودجه‌ای - میلیون ریال

| ۱۳۷۵ | ۱۳۷۴ | ۱۳۷۳ | ۱۳۷۲ | ۱۳۷۱ | ۱۳۷۰ | ۱۳۶۹ | ۱۳۶۸ | ۱۳۶۷ | اقدام مالی و غیرمالی |
|------------|------------|------------|------------|------------|-----------|-----------|-----------|---------|----------------------------------|
| ۴,۰۹۷,۶۵۵ | ۴,۹۲۶,۲۴۷ | ۹,۴۲۵,۶۵۶ | ۲,۳۱۶,۳۱۵ | ۳,۸۶۳,۱۱۳ | ۲,۰۳۱,۸۷۸ | ۳۴۵,۸۸۱ | -۵۹,۸۷۵ | ۷۶,۴۹۲ | پس‌انداز ناخالص |
| ۳,۶۷۸,۳۶۱ | ۲,۳۲۱,۶۴۴ | ۸,۵۴۰,۶۷۴ | ۱,۱۸۵,۴۱۰ | ۲,۹۵۸,۲۸۳ | ۱,۶۶۵,۴۴۹ | ۱۱۸,۹۰۹ | -۹۵,۱۰۱ | -۳۶,۳۷۸ | پس‌انداز خالص |
| ۴۱۹,۳۹۳ | ۲,۶۰۴,۶۰۳ | ۸۸۴,۹۸۲ | ۱,۱۳۰,۸۰۴ | ۹۰,۴۸۳۰ | ۳۶۶,۴۲۹ | ۲۲۶,۹۷۲ | ۳۵,۲۲۶ | ۱۱۲,۸۷۰ | استهلاک |
| -۵۷۲,۳۶۷ | -۴۱,۴۱۸ | ۱,۵۲۶,۷۹۶ | ۲۱۲,۷۲۸ | ۱,۲۸۰,۳۷۰ | ۱,۳۰۷,۰۰۸ | ۱,۱۰۳,۸۶۷ | ۳۰,۶۵۴ | ۷۲,۷۱۶ | انتقالات سرمایه‌های |
| ۳,۵۲۵,۲۸۸ | ۴,۸۸۴,۸۲۹ | ۱۰,۹۵۲,۴۵۳ | ۲,۵۲۸,۹۴۲ | ۵,۱۴۳,۴۸۳ | ۳,۳۳۸,۸۸۶ | ۱,۴۴۹,۷۴۸ | -۲۹,۲۲۱ | ۱۴۹,۲۰۸ | جمع منابع غیرمالی |
| | | | | | | | | | طلا |
| | | | | | | | | | ارز و سپرده‌های دیداری ارزی |
| | | | | | | | | | سایر سپرده‌های ارزی |
| | | | | | | | | | حق برداشت مخصوص |
| | | | | | | | | | صندوق بین‌المللی پول |
| | | | | | | | | | سایر مؤسسات بین‌المللی |
| | | | | | | | | | پول نقد و سپرده‌های دیداری ریالی |
| ۸۳۳,۷۱۹ | ۷۶۴,۰۴۹ | ۲۹۷,۲۳۵ | ۸۳۱,۳۰۷ | ۱,۳۵۲,۴۱۱ | ۷۷۳,۱۶۶ | ۲۱۹,۳۹۸ | ۷۲,۵۱۷ | ۸۲,۳۳۱ | سایر سپرده‌های ریالی |
| ۳۳۲,۰۰۸ | | | | | | | | | اوراق قرضه و اوراق مشارکت |
| | | | | | | | | | دولت |
| ۳۳۲,۰۰۸ | | | | | | | | | مؤسسات بودجه‌ای |
| | | | | | | | | | مؤسسات مالی |
| | | | | | | | | | خانوار و سایر مؤسسات |
| | | | | | | | | | دنیای خارج |
| ۱,۰۷۱,۶۵۸ | ۱,۸۳۲,۲۹۹ | ۴۴۰,۷۳۶ | ۹۴۰,۰۷۰ | ۲,۱۳۸,۷۴۳ | ۶۲۷,۰۷۹ | ۶۳,۴۱۸ | ۱۰۹,۳۰۹ | ۷۴,۵۹۲ | سرمایه و مشارکت در شرکت‌ها |
| | | | | | | | | | مؤسسات مالی |
| ۱,۰۷۱,۶۵۸ | ۱,۸۳۲,۲۹۹ | ۴۴۰,۷۳۶ | ۹۴۰,۰۷۰ | ۲,۱۳۸,۷۴۳ | ۶۲۷,۰۷۹ | ۶۳,۴۱۸ | ۱۰۹,۳۰۹ | ۷۴,۵۹۲ | سایر واحدهای نهادی |
| | | | | | | | | | دنیای خارج |
| ۷۴۶,۲۱۹ | ۱,۶۲۲,۲۳۹ | ۶۱۷,۰۵۵ | ۶۸۸,۱۸۰ | ۱,۷۳۷,۸۹۰ | ۴۵۰,۰۱۴ | ۲۹۶,۵۰۱ | ۱۰۰,۰۰۱ | ۲۱,۴۴۰ | وام‌های کوتاه‌مدت |
| ۲,۴۱۳ | -۵۴,۲۹۰ | -۱۰,۹۹۷ | ۴۴,۹۸۴ | ۱۴۷,۵۷۵ | ۱۴,۴۲۵ | -۲,۱۱۴ | ۷,۵۵۱ | | دولت |
| -۲۷,۶۶۹ | ۲۳,۳۳۸ | -۴,۷۶۳ | -۱۷,۰۹۳ | ۴۴,۰۸۰ | ۳۵,۳۱۳ | -۳۰,۸۸۳ | ۸,۱۹۰ | ۴۷۷ | مؤسسات بودجه‌ای |
| ۸۱۰,۷۴۰ | ۱,۴۱۸,۸۷۹ | -۴۷۶,۵۵۲ | ۴۰۶,۹۷۸ | ۱,۵۳۵,۷۰۲ | ۳۸۴,۸۵۱ | ۲۸۰,۸۸۸ | ۸۲,۱۹۰ | ۲۰,۷۳۰ | مؤسسات مالی |
| ۱۲,۷۸۰ | -۲۹,۹۸۲ | -۲۳,۵۱۲ | ۱۱۲,۷۷۴ | ۱۰,۵۳۳ | ۱,۲۳۴ | ۱۶۳ | ۵۸۵ | ۹ | خانوار و سایر مؤسسات |
| -۵۲,۰۴۴ | ۲۶۴,۲۹۴ | ۵۷۷,۵۳۰ | ۱۴۰,۵۳۷ | | ۱۴,۱۹۱ | ۴۸,۴۴۷ | ۱,۴۸۵ | ۲۲۴ | دنیای خارج |
| ۳,۶۹۰,۱۱۲ | ۱,۷۹۰,۲۷۴ | ۲,۵۳۸,۵۲۵ | ۴,۶۳۲,۵۰۳ | ۴,۶۳۹,۷۱۸ | ۹۲۹,۶۰۹ | ۶۷۹,۳۱۶ | ۴۸,۸۷۲ | ۱۶۷,۱۰۱ | وام‌های بلندمدت |
| ۱,۹۷۲,۸۱۳ | ۲,۲۴۵,۷۶۳ | -۳۲۶,۳۲۰ | ۲,۴۸۳,۶۷۵ | ۲,۱۸۱,۹۸۲ | ۲۶۰,۸۴۰ | ۴۰,۳۸۰ | ۶۳,۸۲۹ | ۱۳۹,۱۳۶ | دولت |
| -۱۶۲,۳۹۴ | -۱۴۴,۷۲۲ | -۴۳,۵۷۹ | ۳۰,۴۵۵ | ۷۳۳,۸۸۵ | ۹۹,۰۴۷ | ۴۱۶,۰۷۳ | ۲۵,۳۳۳ | ۲,۴۶۷ | مؤسسات بودجه‌ای |
| ۲,۷۶۹,۰۴۳ | ۲۹۶,۰۶۴ | ۱,۲۰۱,۹۳۵ | ۹۲۲,۴۰۱ | ۱,۱۴۲,۹۸۴ | ۵۵۳,۳۴۰ | ۲۰۷,۰۲۲ | -۲۲,۴۵۴ | ۲۵,۲۴۳ | مؤسسات مالی |
| ۵۰,۲۶ | -۲۰,۵۵۴ | -۱۷,۰۳۷ | ۲۷,۵۳۲ | ۱۱,۱۸۶ | ۱۵,۶۰۴ | ۱۰,۱۲۴ | -۴,۵۳۴ | ۱,۷۷۱ | خانوار و سایر مؤسسات |
| -۸۵۹,۳۷۶ | -۵۸۶,۳۷۶ | ۱,۷۲۳,۵۲۶ | ۶۹۴,۳۵۰ | ۵۷۹,۶۸۲ | ۵۷۸ | ۵,۷۱۸ | -۱۳,۳۲۲ | -۱,۵۱۶ | دنیای خارج |
| | | | | | | | | | سهام خانوار از بیمه و بازتنشنگی |
| ۶,۷۶۲,۵۱۲ | ۴,۶۴۰,۵۰۵ | ۱,۳۹۰,۵۳۴ | ۱,۹۲۳,۹۸۲ | ۳,۴۴۰,۹۴۸ | ۱,۰۵۹,۹۷۱ | ۴۲۲,۱۷۳ | ۴۴۶,۲۹۶ | -۱,۰۴۸ | سایر مطالبات بخش غیرمالی عمومی |
| ۱,۱۰۲,۱۸۹ | ۳,۸۶۴,۹۷۲ | ۴۰۳,۶۹۶ | ۴۲۶,۸۶۳ | ۵۷۶,۳۱۰ | ۴۷۹,۴۴۷ | ۱۱۰,۹۴۴ | ۳۶۵,۸۴۲ | -۱۹,۳۸۸ | سایر مطالبات دولت |
| ۵,۶۶۰,۳۲۴ | ۷۷۵,۵۳۳ | ۹۸۶,۸۳۸ | ۱,۴۹۷,۱۱۹ | ۲,۸۶۴,۶۳۸ | ۵۸۰,۵۲۴ | ۳۱۱,۲۲۹ | ۸۰,۴۵۴ | ۱۸,۳۴۰ | سایر مطالبات مؤسسات بودجه‌ای |
| ۴,۳۷۸,۷۴۲ | ۵,۹۳۰,۰۹۱ | ۱,۸۳۸,۹۰۸ | ۱,۰۹۱,۰۶۷ | ۲,۳۸۷,۳۳۶ | ۱,۲۴۸,۸۶۶ | ۱۵۶,۶۹۰ | ۹۰,۶۱۰ | -۴,۷۴۴ | اسناد تجاری و پیش‌پرداخت‌ها |
| ۳,۹۹۸,۵۲۵ | ۴,۶۹۴,۸۸۰ | ۱,۳۱۴,۳۶۲ | ۱,۰۵۹,۱۶۱ | ۲,۳۶۰,۹۵۰ | ۱,۳۳۶,۷۰۷ | ۱۵۰,۲۰۱ | ۱۶,۱۱۱ | -۱۷,۵۰۳ | اسناد قابل تنزیل داخلی |
| -۵۳۹,۷۱۹ | ۱,۳۳۵,۳۱۱ | ۵۲۴,۵۴۶ | ۳۱,۹۰۶ | ۲۶,۳۸۷ | ۱۲,۱۳۹ | ۶,۴۸۹ | -۲,۵۰۷ | -۴۴۷ | اسناد قابل تنزیل خارجی |
| ۹۱۹,۹۳۶ | | | | | | | ۷۷,۰۰۶ | ۱۳,۲۰۶ | پیش‌پرداخت‌ها |
| ۱,۸۳۳,۳۸۷ | ۱,۳۳۵,۱۸۱ | ۲,۹۸۰,۰۰۷ | ۱,۰۳۳,۳۴۱ | ۲,۸۷۴,۰۶۲ | ۱,۵۶۴,۹۸۸ | ۲۶۶,۳۳۱ | ۲۶۰,۲۳۳ | -۱۰,۱۶۹ | سایر مطالبات |
| ۱,۶۱۹,۷۴۲ | ۱,۹۱۶,۸۸۷ | ۱,۸۷۷,۹۸۷ | ۹۰۲,۴۰۸ | ۲,۶۰۷,۱۹۱ | ۱,۴۱۸,۹۸۳ | ۲۵۷,۷۷۲ | ۲۶۷,۳۵۶ | -۱۳۰,۸۵ | داخلی - ریالی |
| | | | | | | | ۱,۶۹۸ | | داخلی - ارزی |
| ۲۱۳,۶۴۵ | -۵۸۱,۷۰۵ | ۱,۱۰۲,۰۲۰ | ۱۳۰,۹۳۲ | ۲۶۶,۸۷۱ | ۱۴۵,۹۱۵ | ۸,۵۵۹ | -۸,۸۲۰ | ۲,۹۱۶ | خارجی |
| ۱۹,۶۴۸,۳۵۷ | ۱۷,۹۱۴,۶۳۷ | ۹,۵۲۷,۶۵۱ | ۱۰,۹۴۰,۴۴۹ | ۱۸,۵۷۱,۱۰۸ | ۶,۶۵۳,۳۸۲ | ۲,۱۰۳,۸۲۷ | ۱,۱۲۷,۸۳۸ | ۳۲۹,۵۰۱ | کل منابع مالی |

مصارف (تغییر در دارایی‌ها) خانوار و سایر مؤسسات - میلیون ریال

| ۱۳۵۸ | ۱۳۵۷ | ۱۳۵۶ | ۱۳۵۵ | ۱۳۵۴ | ۱۳۵۳ | ۱۳۵۲ | ۱۳۵۱ | اقلام مالی و غیرمالی |
|-----------|-----------|-----------|-----------|----------|----------|---------|---------|----------------------------------|
| ۷۶۳,۸۰۰ | ۷۰۳,۱۰۰ | ۱,۰۱۶,۴۰۰ | ۸۳۳,۲۰۰ | ۶۱۳,۱۰۰ | ۳۵۴,۰۰۰ | ۲۶۲,۱۰۰ | ۲۱۷,۵۰۰ | تشکیل سرمایه ثابت ناخالص |
| ۶۹۱,۵۰۰ | ۶۲۳,۸۰۰ | ۶۵۹,۱۰۰ | ۴۹۸,۸۰۰ | ۲۹۴,۷۰۰ | ۱۸۷,۷۰۰ | ۱۳۴,۸۰۰ | ۹۷,۶۰۰ | سرمایه‌گذاری در ساختمان |
| ۷۲,۳۰۰ | ۸۰,۳۰۰ | ۳۵۷,۳۰۰ | ۳۳۴,۴۰۰ | ۳۱۸,۴۰۰ | ۱۶۶,۳۰۰ | ۱۲۷,۳۰۰ | ۱۱۹,۹۰۰ | سرمایه‌گذاری در ماشین آلات |
| -۶۶۳,۵۶۸ | -۸۱۸,۹۱۹ | -۵۹۰,۶۳۵ | -۵۵۳,۱۷۰ | -۵۰۸,۸۵۵ | -۳۱۸,۰۲۹ | -۷۰,۳۹۱ | -۸۹۹ | تغییر در موجودی |
| -۱۲,۴۳۳ | -۲۷,۸۳۸ | -۳۴,۷۹۸ | -۳۲,۲۳۸ | -۱۵,۷۹۴ | -۱۳,۴۹۴ | -۷,۴۰۰ | -۵,۶۰۰ | زمین و دارائی‌های نامشهود |
| ۸۸,۷۹۹ | -۱۴۳,۶۵۷ | ۳۹۰,۹۶۷ | ۲۴۷,۷۹۲ | ۸۸,۴۵۱ | ۱۲۲,۴۷۷ | ۱۸۴,۳۰۹ | ۲۱۱,۰۰۱ | جمع مصارف غیرمالی |
| ۷۸۱,۱۲۱ | ۸۱۱,۱۹۸ | ۴۲۴,۴۲۶ | ۶۵۵,۴۵۶ | ۱۶۱,۷۸۴ | ۳۴۹,۸۰۹ | ۳۰۱,۳۹۱ | ۸۹,۴۵۸ | خالص سرمایه‌گذاری مالی |
| | | | | | | | | طلا |
| | | | | | | | | ارز و سپرده‌های دیداری ارزی |
| | | | | | | | | سایر سپرده‌های ارزی |
| | | | | | | | | حق برداشت مخصوص |
| | | | | | | | | صندوق بین‌المللی پول |
| | | | | | | | | سایر مؤسسات بین‌المللی |
| ۵۴۱,۱۶۱ | ۳۹۱,۸۲۸ | ۱۹۵,۸۳۶ | ۱۸۰,۴۰۸ | ۱۸۶,۰۱۵ | ۷۴,۵۰۶ | ۶۰,۶۹۷ | ۳۹,۳۵۱ | پول نقد و سپرده‌های دیداری ریالی |
| ۴۹۲,۵۳۳ | ۵۲,۷۲۰ | ۳۲۹,۷۷۱ | ۲۹۲,۸۳۸ | ۲۴۴,۸۳۴ | ۱۶۸,۴۷۵ | ۶۷,۳۱۶ | ۶۲,۴۹۲ | سایر سپرده‌های ریالی |
| -۱۳,۸۶۴ | ۲۰,۱۰۷ | ۱۸,۹۴۶ | ۷,۹۵۶ | ۹,۳۳۲ | -۲,۱۰۰ | ۱,۸۰۰ | ۱,۹۰۹ | اوراق قرضه و اوراق مشارکت |
| -۱۳,۸۶۴ | ۲۲,۷۴۸ | ۱۷,۷۴۱ | ۶,۴۶۰ | ۹,۱۰۱ | -۲,۱۰۰ | ۱,۸۰۰ | ۲,۸۶۷ | دولت |
| | | | | | | | | مؤسسات بودجه‌ای |
| | | | | | | | | مؤسسات مالی |
| | | | | | | | | خانوار و سایر مؤسسات |
| | | | | | | | | دنیای خارج |
| | ۱۴۳,۳۱۴ | ۲۵,۵۷۵ | ۳۵,۱۱۹ | ۲۱,۲۴۹ | ۱۶,۵۹۵ | ۱۲,۷۳۰ | ۱,۳۸۹ | سرمایه و مشارکت در شرکت‌ها |
| | ۳۹۸ | ۲۰,۷۳۱ | ۳۳,۳۰۶ | ۱۷,۲۲۴ | ۱۲,۶۸۱ | ۱۰,۵۸۹ | ۱,۰۶۸ | مؤسسات مالی |
| | ۴,۱۶۲ | ۴,۸۴۳ | ۱,۸۱۳ | ۳,۹۶۹ | ۳,۹۱۴ | ۹۰۱ | ۳۲۱ | سایر واحدهای نهادی |
| | ۱۳۸,۷۵۴ | | | ۵۵ | | ۱,۲۴۰ | | دنیای خارج |
| -۱۶۹ | -۲,۹۱۷ | ۱,۵۴۰ | ۱۵۲ | ۳۳۶ | ۳۹۷ | ۷۸ | | وام‌های کوتاه‌مدت |
| | | | | | | | | دولت |
| | | | | | | | | مؤسسات بودجه‌ای |
| | | | | | | | | مؤسسات مالی |
| -۱۶۹ | -۲,۹۱۷ | ۱,۵۴۰ | ۱۵۲ | ۳۳۶ | ۳۹۷ | ۷۸ | | خانوار و سایر مؤسسات |
| | | | | | | | | دنیای خارج |
| -۴,۱۵۰ | ۳۰۳ | ۲۴ | ۳,۴۴۴ | -۵۶۶ | ۱,۸۶۷ | -۲۳۳ | -۲,۸۶۷ | وام‌های بلندمدت |
| | | | | | | | | دولت |
| | | | | | | | | مؤسسات بودجه‌ای |
| | | | | | | | | مؤسسات مالی |
| -۴,۱۵۰ | ۳۰۳ | ۲۴ | ۳,۴۴۴ | -۵۶۶ | ۱,۸۶۷ | -۲۳۳ | -۲,۸۶۷ | خانوار و سایر مؤسسات |
| | | | | | | | | دنیای خارج |
| ۱۵۳ | ۲۱۵ | ۲۰۳ | ۲۸۵ | ۱۶۸ | ۵۹۰ | ۱۵۰ | ۶۹ | سهام خانوار از بیمه و بازنشستگی |
| | -۲,۶۵۲ | ۱,۲۱۸ | ۳۱ | ۱,۲۷۳ | ۱,۲۳۷ | ۵۴ | | سایر مطالبات بخش غیرمالی عمومی |
| | | | | | | | | سایر مطالبات دولت |
| | -۲,۶۵۲ | ۱,۲۱۸ | ۳۱ | ۱,۲۷۳ | ۱,۲۳۷ | ۵۴ | | سایر مطالبات مؤسسات بودجه‌ای |
| | -۱۳,۷۳۷ | ۷,۵۴۴ | ۱۹,۱۸۳ | ۱۵,۱۴۲ | ۳,۱۴۶ | ۶,۸۲۴ | ۲,۲۶۷ | اسناد تجاری و پیش پرداخت‌ها |
| | -۷,۷۵۴ | ۸,۵۲۴ | ۶,۷۳۶ | ۷,۸۰۴ | ۱,۸۴۱ | ۴,۴۱۳ | ۱,۴۶۳ | اسناد قابل تنزیل داخلی |
| | -۱۰۵ | ۱۰۵ | -۱۳ | ۶۶۸ | | | | اسناد قابل تنزیل خارجی |
| | -۵,۸۷۷ | -۱,۰۸۶ | ۱۲,۴۶۰ | ۶,۶۷۰ | ۱,۳۰۵ | ۲,۴۱۱ | ۸۰۳ | پیش پرداخت‌ها |
| ۱۹۷,۶۴۶ | ۵۳۶,۶۲۶ | ۴۰,۴۱۸ | ۷۶۲,۲۳۳ | ۱۶۳,۱۸۸ | ۴۱۸,۵۵۷ | ۲۹۹,۳۱۷ | ۶۵,۵۱۲ | سایر مطالبات |
| ۲۱۰,۶۰۲ | ۳۴۰,۰۷۷ | ۳,۲۰۹ | ۵۵۷,۰۲۳ | -۱۵,۳۹۱ | ۴۱۸,۵۵۷ | ۲۴۴,۹۸۶ | ۳۵,۶۶۴ | داخلی - ریالی |
| | | | | ۱۱,۰۴۶ | | ۱,۴۴۶ | -۱,۰۰۹ | داخلی - ارزی |
| -۱۲,۹۵۶ | ۱۹۶,۵۴۹ | ۳۷,۲۰۹ | ۲۰۵,۲۱۱ | ۱۶۷,۵۳۳ | | ۵۲,۹۰۵ | ۳۰,۸۵۷ | خارجی |
| ۱,۲۱۳,۳۱۰ | ۱,۱۲۵,۸۰۸ | ۶۲۱,۰۷۴ | ۱,۳۰۱,۶۵۰ | ۶۴۰,۹۷۰ | ۶۸۳,۲۶۹ | ۴۴۸,۷۳۲ | ۱۷۰,۱۲۲ | کل مصارف مالی |

مصارف (تغییر در دارایی‌ها) خانوار و سایر مؤسسات - میلیون ریال

| ۱۳۶۶ | ۱۳۶۵ | ۱۳۶۴ | ۱۳۶۳ | ۱۳۶۲ | ۱۳۶۱ | ۱۳۶۰ | ۱۳۵۹ | اقدام مالی و غیرمالی |
|-----------|-----------|-----------|------------|-----------|-----------|-----------|-----------|----------------------------------|
| ۲,۲۱۵,۷۰۰ | ۱,۹۲۱,۰۰۰ | ۲,۳۸۰,۴۰۰ | ۲,۷۴۵,۷۰۰ | ۲,۳۵۶,۳۰۰ | ۱,۱۲۸,۵۰۰ | ۱,۰۶۷,۷۰۰ | ۱,۰۳۵,۶۰۰ | تشکیل سرمایه ثابت ناخالص |
| ۱,۸۷۲,۱۰۰ | ۱,۷۷۶,۴۰۰ | ۱,۸۳۳,۵۰۰ | ۱,۸۶۴,۷۰۰ | ۱,۷۱۴,۶۰۰ | ۹۳۸,۰۰۰ | ۸۳۹,۲۰۰ | ۸۶۵,۹۰۰ | سرمایه‌گذاری در ساختمان |
| ۳۴۳,۶۰۰ | ۱۴۴,۶۰۰ | ۵۴۶,۹۰۰ | ۸۸۱,۰۰۰ | ۶۴۱,۷۰۰ | ۱۹۰,۵۰۰ | ۲۲۸,۵۰۰ | ۱۶۹,۷۰۰ | سرمایه‌گذاری در ماشین آلات |
| ۴۶,۵۲۶ | -۹۷۱,۰۷۶ | -۹۰۳,۴۷۴ | -۱,۲۶۶,۶۳۳ | -۷۱۳,۱۴۰ | -۵۰۳,۷۰۰ | -۱,۴۹۹ | ۱۲۴,۰۱۹ | تغییر در موجودی |
| -۴۶,۴۱۸ | -۳۷,۵۸۸ | -۴۲,۱۳۰ | -۳۳,۸۶۰ | -۵۲,۰۹۰ | -۳۰,۱۹۷ | -۲۶,۸۳۹ | -۲۰,۳۲۶ | زمین و دارائی‌های نامشهود |
| ۲,۲۱۵,۸۰۷ | ۹۱۲,۳۳۶ | ۱,۴۳۴,۷۹۶ | ۱,۴۴۵,۲۰۷ | ۱,۵۹۱,۰۷۰ | ۵۹۴,۶۰۴ | ۱,۰۳۹,۳۶۲ | ۱,۱۳۹,۲۹۳ | جمع مصارف غیرمالی |
| ۲,۴۲۱,۵۳۲ | ۱,۰۰۲,۹۷۶ | ۲۵۶,۳۱۵ | ۱۸۶,۰۲۱ | -۲۵۵,۹۴۳ | ۱۶۵,۲۹۲ | ۵۴,۸۵۵ | -۱۶۱,۸۶۶ | خالص سرمایه‌گذاری مالی |
| | | | | | | | | طلا |
| | | | | | | | | ارز و سپرده‌های دیداری ارزی |
| | | | | | | | | سایر سپرده‌های ارزی |
| | | | | | | | | حق برداشت مخصوص |
| | | | | | | | | صندوق بین‌المللی پول |
| | | | | | | | | سایر مؤسسات بین‌المللی |
| ۱,۲۸۳,۴۱۱ | ۱,۱۷۱,۰۳۰ | ۷۳۷,۵۳۲ | ۶۰۹,۶۵۴ | ۶۰۴,۹۲۴ | ۵۹۴,۹۰۷ | ۵۹۴,۳۰۶ | ۵۸۴,۰۳۶ | پول نقد و سپرده‌های دیداری ریالی |
| ۷۸۸,۸۶۴ | -۸,۴۵۱ | ۷۵۸,۲۰۱ | -۱۲۷,۰۱۰ | ۶۵۴,۴۵۲ | ۴۴۶,۶۱۴ | ۲۲۲,۳۰۷ | ۱۹۳,۹۲۸ | سایر سپرده‌های ریالی |
| | | -۱,۳۰۰ | -۲,۱۰۰ | -۳,۱۰۰ | -۸,۳۰۰ | -۲,۴۰۰ | | اوراق قرضه و اوراق مشارکت |
| | | -۱,۲۰۰ | -۲,۱۰۰ | -۳,۱۰۰ | -۸,۳۰۰ | -۲,۴۰۰ | | دولت |
| | | | | | | | | مؤسسات بودجه‌ای |
| | | | | | | | | مؤسسات مالی |
| | | | | | | | | خانوار و سایر مؤسسات |
| | | | | | | | | دنیای خارج |
| | | | | | | | | سرمایه و مشارکت در شرکت‌ها |
| | | | | | | | | مؤسسات مالی |
| | | | | | | | | سایر واحدهای نهادی |
| | | | | | | | | دنیای خارج |
| | ۱۸۳ | -۷۲ | ۶ | -۵ | -۵ | -۷ | ۱۲ | وام‌های کوتاه‌مدت |
| | | | | | | | | دولت |
| | | | | | | | | مؤسسات بودجه‌ای |
| | | | | | | | | مؤسسات مالی |
| | ۱۸۳ | -۷۲ | ۶ | -۵ | -۵ | -۷ | ۱۲ | خانوار و سایر مؤسسات |
| | | | | | | | | دنیای خارج |
| ۱,۵۲۶ | ۱,۳۱۲ | ۲,۰۴۶ | -۲,۱۳۳ | -۸۴۸ | -۱,۸۶۱ | ۵,۰۳۸ | -۸۲۳ | وام‌های بلندمدت |
| | | | | | | | | دولت |
| | | | | | | | | مؤسسات بودجه‌ای |
| | | | | | | | | مؤسسات مالی |
| ۱,۵۲۶ | ۱,۳۱۲ | ۲,۰۴۶ | -۲,۱۳۳ | -۸۴۸ | -۱,۸۶۱ | ۵,۰۳۸ | -۸۲۳ | خانوار و سایر مؤسسات |
| | | | | | | | | دنیای خارج |
| ۷۵۳ | -۱۳ | ۸۴۳ | ۲,۳۰۲ | ۲,۱۲۹ | ۳۰۴ | ۱۲۵ | ۴۳ | سهم خانوار از بیمه و بازنشستگی |
| | | | | | | | | سایر مطالبات بخش غیرمالی عمومی |
| | | | | | | | | سایر مطالبات دولت |
| | | | | | | | | سایر مطالبات مؤسسات بودجه‌ای |
| ۷,۳۴۷ | ۶۱,۱۱۵ | | | | | | | اسناد تجاری و پیش پرداخت‌ها |
| ۷,۳۴۷ | ۶۱,۱۱۵ | | | | | | | اسناد قابل تنزیل داخلی |
| | | | | | | | | اسناد قابل تنزیل خارجی |
| | | | | | | | | پیش پرداخت‌ها |
| ۱,۱۵۷,۷۹۶ | ۸۶۱,۷۸۰ | -۹۸,۲۱۱ | ۶۰۲,۹۴۷ | -۱۶۳,۵۱۴ | ۴۳۳,۹۳۸ | ۲۰۱,۸۳۰ | -۶۹,۸۳۷ | سایر مطالبات |
| ۹۸۹,۶۸۷ | ۸۶۸,۳۷۵ | -۹۸,۲۱۱ | ۶۰۲,۹۴۷ | -۱۶۳,۵۱۴ | ۴۳۳,۹۳۸ | ۲۰۱,۸۳۰ | -۶۹,۸۳۷ | داخلی - ریالی |
| ۲۷,۰۹۰ | -۶,۴۹۵ | | | | | | | داخلی - ارزی |
| ۱۴۱,۰۱۹ | | | | | | | | خارجی |
| ۳,۲۳۹,۵۹۷ | ۲,۰۸۶,۹۵۶ | ۱,۳۹۹,۱۳۹ | ۱,۰۸۳,۶۶۷ | ۱,۰۹۴,۰۳۸ | ۱,۴۶۵,۵۹۸ | ۱,۰۲۱,۲۰۱ | ۷۰۷,۳۵۹ | کل مصارف مالی |

مصارف (تغییر در دارایی‌ها) خانوار و سایر مؤسسات - میلیون ریال

| ۱۳۷۵ | ۱۳۷۴ | ۱۳۷۳ | ۱۳۷۲ | ۱۳۷۱ | ۱۳۷۰ | ۱۳۶۹ | ۱۳۶۸ | ۱۳۶۷ | اقلام مالی و غیرمالی |
|------------|------------|-------------|------------|------------|------------|------------|-----------|-----------|----------------------------------|
| ۳۷,۵۶۹,۳۰۰ | ۱۹,۵۸۵,۱۰۰ | ۱۳,۸۴۹,۳۰۰ | ۱۱,۸۲۵,۱۰۰ | ۱۳,۳۹۳,۴۰۰ | ۱۱,۴۶۲,۹۰۰ | ۵,۴۸۹,۵۰۰ | ۳,۸۲۲,۷۰۰ | ۲,۹۱۶,۷۰۰ | تشکیل سرمایه ثابت ناخالص |
| ۱۷,۳۸۶,۶۰۰ | ۱۰,۲۹۰,۶۰۰ | ۷,۷۰۶,۳۰۰ | ۶,۵۶۲,۷۰۰ | ۵,۷۶۳,۲۰۰ | ۴,۸۰۸,۰۰۰ | ۲,۸۸۸,۴۰۰ | ۲,۲۴۷,۰۰۰ | ۱,۹۰۷,۴۰۰ | سرمایه‌گذاری در ساختمان |
| ۲۰,۱۸۲,۷۰۰ | ۹,۲۹۴,۵۰۰ | ۶,۱۴۳,۰۰۰ | ۵,۲۶۲,۴۰۰ | ۷,۶۳۰,۲۰۰ | ۶,۶۵۴,۹۰۰ | ۲,۶۰۱,۱۰۰ | ۱,۵۸۵,۷۰۰ | ۱,۰۰۹,۳۰۰ | سرمایه‌گذاری در ماشین آلات |
| ۱۹,۳۴۱,۲۹۶ | ۱۲,۲۹۳,۹۷۳ | -۸۵۸,۷۰۶ | ۷,۲۲۵,۸۲۸ | ۸,۴۳۰,۲۰۸ | ۶,۴۴۸,۰۶۷ | ۴,۲۶۹,۳۴۵ | ۳۱۷,۴۵۸ | -۵۵۸,۵۴۸ | تغییر در موجودی |
| ۲,۲۶۴,۵۵۹ | -۱,۱۰۹,۷۴۷ | -۱,۵۹۴,۲۸۳ | -۱,۳۷۴,۶۴۶ | -۱,۰۸۷,۹۸۹ | -۴۰۹,۱۱۲ | -۲۲۴,۳۱۹ | -۱۴۲,۱۱۸ | -۸۲,۴۳۶ | زمین و دارائی‌های نامشهود |
| ۵۹,۱۷۵,۱۵۵ | ۳۰,۷۶۹,۳۲۶ | ۱۱,۳۹۶,۳۱۲ | ۱۷,۶۷۶,۲۸۳ | ۲۰,۷۳۵,۶۱۸ | ۱۷,۵۰۱,۸۵۵ | ۹,۵۳۴,۵۲۷ | ۴,۰۰۸,۰۴۰ | ۲,۲۷۵,۷۱۶ | جمع مصارف غیرمالی |
| ۱۰,۹۸۸,۶۸۸ | ۱۷,۳۴۴,۱۲۱ | ۱۸,۴۸۲,۴۰۸ | ۱۳,۱۷۷,۰۶۶ | -۵,۷۰۶,۱۶۶ | -۵,۸۷۵,۱۶۹ | -۱,۹۴۶,۳۵۶ | -۵۳۳,۰۶۵ | ۹۹۰,۳۰۹ | خالص سرمایه‌گذاری مالی |
| | | | | | | | | | طلا |
| -۹,۶۸۸ | ۱,۶۰۹ | ۲۰,۳۸۱ | ۲۴,۵۲۸ | | | | -۷۱ | | ارز و سپرده‌های دیداری ارزی |
| -۵۲ | ۹ | ۱۱۰ | ۱۸۱ | | | | -۱۵۳ | | سایر سپرده‌های ارزی |
| | | | | | | | | | حق برداشت مخصوص |
| | | | | | | | | | صندوق بین‌المللی پول |
| | | | | | | | | | سایر مؤسسات بین‌المللی |
| ۸,۲۶۱,۶۱۱ | ۸,۲۳۲,۷۸۱ | ۵,۱۹۲,۰۹۶ | ۵,۴۲۹,۴۹۷ | ۱,۳۹۲,۴۲۸ | ۸۹۳,۴۸۸ | ۱,۳۶۲,۵۶۶ | ۱,۴۶۱,۰۴۱ | ۲,۵۸۷,۲۹۸ | پول نقد و سپرده‌های دیداری ریالی |
| ۷,۲۱۰,۷۷۲ | ۵,۲۳۴,۳۰۸ | ۳,۵۱۵,۵۲۱ | ۵,۶۷۰,۰۹۰ | ۴,۷۳۴,۹۵۳ | ۴,۷۰۹,۱۴۹ | ۲,۶۷۵,۸۰۷ | ۱,۷۷۲,۹۱۳ | ۵۱۰,۵۶۱ | سایر سپرده‌های ریالی |
| -۵۴,۶۱۰ | ۱۵۰,۰۰۰ | ۳۵,۰۰۰ | | | | | | | اوراق قرضه و اوراق مشارکت |
| -۴۱۱,۶۱۷ | ۱۵۰,۰۰۰ | ۳۵,۰۰۰ | | | | | | | دولت |
| ۳۳۲,۰۰۸ | | | | | | | | | مؤسسات بودجه‌ای |
| | | | | | | | | | مؤسسات مالی |
| | | | | | | | | | خانوار و سایر مؤسسات |
| | | | | | | | | | دنیای خارج |
| ۱,۳۰۵,۹۶۶ | ۶۸۱,۲۹۵ | ۳۶۱,۵۰۹ | ۶۲,۷۳۹ | | | | ۳,۴۳۱ | | سرمایه و مشارکت در شرکت‌ها |
| | | | | | | | | | مؤسسات مالی |
| ۱,۳۵۹,۷۵۴ | ۶۵۱,۱۸۶ | ۳۵۷,۷۹۱ | ۶۲,۶۸۹ | | | | ۳,۴۳۱ | | سایر واحدهای نهادی |
| ۴۶,۳۱۲ | ۳۰,۱۰۹ | ۳,۷۱۹ | ۵۰ | | | | | | دنیای خارج |
| ۱۷,۱۶۳ | -۲۹,۴۷۷ | -۲۲,۴۷۸ | ۱۱۷,۰۶۷ | ۱۰,۵۳۳ | ۱,۲۳۴ | ۱۶۴ | -۱۴,۹۶۹ | ۹ | وام‌های کوتاه‌مدت |
| | | | | | | | | | دولت |
| | | | | | | | | | مؤسسات بودجه‌ای |
| | | | | | | | | | مؤسسات مالی |
| ۱۷,۱۶۳ | -۲۹,۴۷۷ | -۲۲,۴۷۸ | ۱۱۷,۰۶۷ | ۱۰,۵۳۳ | ۱,۲۳۴ | ۱۶۴ | -۱۴,۹۶۹ | ۹ | خانوار و سایر مؤسسات |
| | | | | | | | | | دنیای خارج |
| ۵,۵۲۸ | -۲۰,۴۹۵ | -۱۶,۹۱۶ | ۳۰,۱۱۶ | ۶,۱۸۶ | ۱,۹۳۸ | ۲۸,۷۹۰ | -۶,۲۵۰ | ۱,۷۷۱ | وام‌های بلندمدت |
| | | | | | | | | | دولت |
| | | | | | | | | | مؤسسات بودجه‌ای |
| | | | | | | | | | مؤسسات مالی |
| ۵,۵۲۸ | -۲۰,۴۹۵ | -۱۶,۹۱۶ | ۳۰,۱۱۶ | ۶,۱۸۶ | ۱,۹۳۸ | ۲۸,۷۹۰ | -۶,۲۵۰ | ۱,۷۷۱ | خانوار و سایر مؤسسات |
| | | | | | | | | | دنیای خارج |
| ۱۷,۶۵۰ | ۱۸,۶۰۹ | ۱۴,۹۱۶ | ۳۴,۲۹۴ | | ۳,۴۱۶ | ۲,۴۸۵ | ۱,۳۸۸ | ۱۰,۳۷ | سهام خانوار از بیمه و بازنشستگی |
| ۱۲۱,۴۴۷ | ۵۵,۴۱۳ | ۵۶,۳۲۸ | ۲۲,۹۱۹ | | | | | | سایر مطالبات بخش غیرمالی عمومی |
| ۳۸,۸۶۵ | ۱۷,۷۳۳ | ۱۸,۴۲۰ | ۷,۵۲۶ | | | | | | سایر مطالبات دولت |
| ۸۲,۵۸۲ | ۳۷,۶۸۰ | ۳۷,۹۱۸ | ۱۵,۳۹۳ | | | | | | سایر مطالبات مؤسسات بودجه‌ای |
| ۵۰,۸۱,۳۶۰ | ۳,۴۷۳,۸۸۱ | ۲,۱۸۱,۲۸۹ | ۲۰,۹۳,۷۳۰ | -۱۰۹,۳۹۶ | ۲۰,۷۸۹ | | ۲۱۹,۷۰۸ | | اسناد تجاری و پیش پرداخت‌ها |
| ۴,۶۷۴,۶۳۱ | ۳,۲۱۹,۹۶۰ | ۲,۰۱۴,۹۳۶ | ۱,۹۸۷,۱۶۴ | -۱۰۹,۲۹۶ | ۲۰,۷۸۹ | | ۱۵۸,۰۹۰ | | اسناد قابل تنزیل داخلی |
| ۴۰۶,۷۲۹ | ۲۵۳,۹۲۱ | ۱۶۶,۳۵۳ | ۹۳,۶۶۴ | | | | -۷۷۷ | | اسناد قابل تنزیل خارجی |
| | | | ۱۲,۹۰۲ | | | | ۶۲,۳۹۴ | | پیش پرداخت‌ها |
| -۷,۵۹۹,۴۴۲ | ۱۹,۰۲۵,۸۵۰ | -۱۱۹,۳۱۲ | ۲۷,۹۶۳,۴۰۸ | ۵,۷۴۸,۸۹۸ | -۴,۹۶۳,۵۲۴ | ۲,۱۸۳,۸۵۳ | ۹۴۹,۰۴۴ | ۱۳۹,۷۶۱ | سایر مطالبات |
| -۱,۷۹۲,۰۴۴ | ۴,۷۴۸,۰۴۹ | -۲۲,۴۷۸,۶۰۹ | ۴,۵۱۷,۸۲۰ | ۵,۲۱۰,۳۰۶ | ۱,۹۷۹,۷۷۳ | ۱,۹۴۵,۲۲۸ | ۸۳۲,۳۲۲ | ۱۰۸,۲۸۶ | داخلی - ریالی |
| ۳,۸۴۱,۳۶۴ | ۴,۱۰۴,۵۹۳ | ۱,۸۵۳,۷۹۵ | ۱,۳۰۰,۲۸۷ | ۵۲۸,۵۹۲ | ۸۰۵,۵۵۵ | ۲۳۸,۶۲۴ | ۱۱۶,۶۳۴ | ۳۱,۴۷۵ | داخلی - ارزی |
| -۹,۶۴۸,۶۶۱ | ۱۰,۱۷۳,۲۰۸ | ۲۰,۵۰۵,۵۰۱ | ۲۲,۱۴۵,۳۰۱ | | -۷,۷۴۸,۸۵۲ | | ۸۸ | | خارجی |
| ۱۴,۳۵۷,۷۱۵ | ۳۶,۹۲۳,۷۸۲ | ۱۱,۲۱۸,۴۵۲ | ۴۱,۴۴۸,۵۶۸ | ۱۱,۷۸۳,۷۰۲ | ۶۶۶,۴۹۰ | ۶,۲۵۳,۶۶۵ | ۴,۳۸۶,۰۸۴ | ۳,۲۴۰,۴۳۶ | کل مصارف مالی |

منابع (تغییر در بدهی ها) خانوار و سایر مؤسسات - میلیون ریال

| ۱۳۵۸ | ۱۳۵۷ | ۱۳۵۶ | ۱۳۵۵ | ۱۳۵۴ | ۱۳۵۳ | ۱۳۵۲ | ۱۳۵۱ | اقلام مالی و غیرمالی |
|---------|---------|----------|---------|---------|---------|---------|---------|----------------------------------|
| ۸۶۹,۹۲۰ | ۵۷۶,۱۷۲ | ۸۱۳,۶۴۴ | ۹۰۲,۷۱۸ | ۲۴۸,۶۴۶ | ۴۷۰,۰۹۸ | ۴۸۴,۴۳۴ | ۲۹۶,۸۱۵ | پس‌انداز ناخالص |
| ۵۲۱,۳۱۹ | ۳۷۷,۴۸۷ | ۶۰۷,۵۶۲ | ۸۰۶,۰۹۶ | ۱۴۸,۲۵۰ | ۴۱۶,۹۶۳ | ۴۳۲,۷۳۴ | ۲۴۸,۰۰۵ | پس‌انداز خالص |
| ۳۴۸,۶۰۰ | ۱۹۸,۶۸۵ | ۲۰۶,۰۸۲ | ۹۶,۶۲۲ | ۱۰۰,۳۹۶ | ۵۳,۱۳۵ | ۵۱,۷۰۰ | ۴۸,۸۱۰ | استهلاک |
| | ۹۱,۳۶۹ | ۱,۷۴۹ | ۵۳۱ | ۱,۵۹۰ | ۲,۱۸۷ | ۱,۱۶۷ | ۳,۶۴۴ | انتقالات سرمایه‌ای |
| ۸۶۹,۹۲۰ | ۶۶۷,۵۴۱ | ۸۱۵,۳۹۳ | ۹۰۳,۲۴۸ | ۲۵۰,۲۳۶ | ۴۷۲,۲۸۶ | ۴۸۵,۶۰۱ | ۳۰۰,۴۵۸ | جمع منابع غیرمالی |
| | | | | | | | | طلا |
| | | | | | | | | ارز و سپرده‌های دیداری ارزی |
| | | | | | | | | سایر سپرده‌های ارزی |
| | | | | | | | | حق برداشت مخصوص |
| | | | | | | | | صندوق بین‌المللی پول |
| | | | | | | | | سایر مؤسسات بین‌المللی |
| | | | | | | | | پول نقد و سپرده‌های دیداری ریالی |
| | | | | | | | | سایر سپرده‌های ریالی |
| | | | | | | | | اوراق قرضه و اوراق مشارکت |
| | | | | | | | | دولت |
| | | | | | | | | مؤسسات بودجه‌ای |
| | | | | | | | | مؤسسات مالی |
| | | | | | | | | خانوار و سایر مؤسسات |
| | | | | | | | | دنیاى خارج |
| ۱۱,۲۸۴ | ۷,۴۰۲ | ۲۶,۲۵۱ | ۳۰,۳۶۳ | ۱۹,۱۷۷ | ۱۵,۳۶۳ | ۵,۰۸۶ | ۳,۲۷۷ | سرمایه و مشارکت در شرکت‌ها |
| | | | | | | | | مؤسسات مالی |
| ۱۱,۲۸۴ | ۷,۴۰۲ | ۲۶,۲۵۱ | ۳۰,۳۶۳ | ۱۹,۱۷۷ | ۱۵,۳۶۳ | ۵,۰۸۶ | ۳,۲۷۷ | سایر واحدهای نهادی |
| | | | | | | | | دنیاى خارج |
| ۱۱۸,۶۲۴ | ۲۱۹,۰۰۲ | ۷۳,۵۳۲ | ۲۹۰,۸۱۸ | ۲۲۶,۰۵۹ | ۱۱۶,۹۳۴ | ۱۵,۰۲۳ | ۱۳,۸۵۲ | وام‌های کوتاه‌مدت |
| | -۴,۷۹۵ | | | | | | | دولت |
| -۶,۹۰۹ | ۷۶۰ | -۷۲۷ | -۲,۲۷۹ | ۹۲۶ | ۱,۱۹۷ | -۱۲۵ | ۸۸۴ | مؤسسات بودجه‌ای |
| ۲۶,۳۹۳ | ۲۲۲,۲۸۹ | ۷۴,۴۰۲ | ۲۹۲,۹۳۰ | ۲۲۴,۹۹۷ | ۱۱۵,۶۷۰ | ۱۵,۲۹۸ | ۱۲,۹۶۸ | مؤسسات مالی |
| | -۴۶ | ۳۲ | -۱۵۹ | -۱۲ | ۱۸۵ | | | خانوار و سایر مؤسسات |
| ۹۹,۱۴۰ | ۷۹۴ | -۱۷۵ | ۳۲۵ | ۱۴۸ | -۱۱۸ | -۱۴۰ | | دنیاى خارج |
| ۲۳۰,۷۶۱ | ۶۱,۷۹۳ | ۱۷۴,۱۰۱ | ۱۴۰,۴۸۶ | ۸۵,۸۲۹ | ۲۷,۸۴۰ | ۵۶,۴۱۸ | ۳۴,۱۸۲ | وام‌های بلندمدت |
| | ۱۳,۰۹۲ | | | | | | | دولت |
| -۷۵,۲۱۸ | ۳۱,۵۴۱ | ۵۰,۴۳۵ | ۲۲,۳۶۳ | ۱۴,۵۳۶ | ۵,۵۲۱ | ۸۰۶ | ۲,۸۶۶ | مؤسسات بودجه‌ای |
| ۴۷۰,۶۶۸ | -۲۰,۱۰۳ | ۱۲۴,۰۶۶ | ۱۱۸,۹۸۱ | ۷۱,۰۴۳ | ۲۰,۱۲۸ | ۵۸,۴۵۴ | ۳۶,۱۰۹ | مؤسسات مالی |
| | -۱۲ | -۱۰۸ | ۷۹ | -۱۶۴ | ۶۹ | ۶۷ | ۶۸ | خانوار و سایر مؤسسات |
| -۶۴,۶۸۹ | ۳۷,۲۷۶ | -۲۹۲ | -۹۳۷ | ۴۱۴ | ۲,۱۲۲ | -۲,۹۰۸ | -۴,۸۶۱ | دنیاى خارج |
| | -۷۰۰ | ۲۹۴ | ۱۳۰ | ۱۱۷ | ۶۹۸ | ۳۳ | | سهام خانوار از بیمه و بازنشستگی |
| | -۳ | | | | | | | سایر مطالبات بخش غیرمالی عمومی |
| | -۶۹۷ | ۲۹۴ | ۱۳۰ | ۱۱۷ | ۶۹۸ | ۳۳ | | سایر مطالبات دولت |
| -۲۸,۴۸۰ | ۵۵,۳۲۹ | ۶۷,۰۱۲ | ۱۶۳,۰۴۴ | ۱۳۷,۱۴۶ | ۱۵۲,۵۱۳ | ۶۸,۱۳۳ | ۲۸,۶۹۴ | سایر مطالبات مؤسسات بودجه‌ای |
| -۹۲,۲۷۴ | -۶۸,۴۹۲ | ۵۰,۳۶۲ | ۹۵,۸۱۴ | ۸۷,۵۶۵ | ۶۱,۰۰۱ | ۴۰,۲۲۰ | ۲۸,۴۳۰ | اسناد تجاری و پیش پرداخت‌ها |
| | ۱,۶۴۴ | -۳,۲۷۰ | ۴۲ | ۳,۰۵۲ | ۱,۰۳۶ | | | اسناد قابل تنزیل داخلی |
| ۶۳,۷۹۴ | ۱۲۲,۱۷۷ | ۱۹,۹۲۱ | ۶۷,۱۸۷ | ۴۶,۵۳۰ | ۹۰,۴۷۶ | ۲۷,۹۱۳ | ۲۶۴ | اسناد قابل تنزیل خارجی |
| | -۲۸,۲۱۴ | -۱۴۴,۵۴۳ | ۲۱,۳۵۴ | ۱۰,۸۵۸ | ۲۰,۱۱۲ | ۲,۷۳۷ | ۶۵۹ | پیش پرداخت‌ها |
| | -۲۸,۱۴۵ | -۱۴۴,۴۶۱ | ۲۱,۲۳۸ | ۱۰,۸۲۳ | ۹,۶۹۶ | ۲,۶۹۲ | ۶۵۹ | سایر مطالبات |
| | -۶۹ | -۸۲ | ۱۱۶ | ۳۵ | ۱۰,۴۱۶ | ۴۵ | | داخلی - ریالی |
| | | | | | | | | داخلی - ارزی |
| | | | | | | | | خارجی |
| ۴۳۲,۱۸۹ | ۳۱۴,۶۱۰ | ۱۹۶,۶۴۷ | ۶۴۶,۱۹۳ | ۴۷۹,۱۸۶ | ۳۳۳,۴۶۱ | ۱۴۷,۴۴۱ | ۸۰,۶۶۴ | کل منابع مالی |

منابع (تغییر در بدهی ها) خانوار و سایر مؤسسات - میلیون ریال

| ۱۳۶۶ | ۱۳۶۵ | ۱۳۶۴ | ۱۳۶۳ | ۱۳۶۲ | ۱۳۶۱ | ۱۳۶۰ | ۱۳۵۹ | اقدام مالی و غیرمالی |
|-----------|-----------|-----------|-----------|-----------|-----------|-----------|----------|----------------------------------|
| ۴,۵۳۵,۲۴۶ | ۱,۸۸۲,۸۸۷ | ۱,۶۹۱,۱۱۲ | ۱,۶۲۱,۲۲۸ | ۱,۳۳۵,۱۲۷ | ۷۵۹,۸۹۷ | ۱,۰۹۴,۲۱۷ | ۹۷۷,۴۲۷ | پس‌انداز ناخالص |
| ۳,۰۰۱,۱۴۶ | ۵۶۴,۴۸۷ | ۵۷۹,۴۳۷ | ۵۹۵,۷۵۰ | ۱,۳۳۵,۱۲۷ | ۲۰۸,۲۴۶ | ۵۵۶,۶۷۷ | ۴۹۷,۶۹۵ | پس‌انداز خالص |
| ۱,۵۳۴,۱۰۰ | ۱,۳۱۸,۴۰۰ | ۱,۱۱۱,۶۷۵ | ۱,۰۳۵,۴۷۸ | | ۵۵۱,۶۵۰ | ۵۳۷,۵۴۰ | ۴۷۹,۷۳۲ | استهلاک |
| ۱۰۲,۱۳۱ | ۳۲,۴۲۴ | | | | | | | انتقالات سرمایه‌ای |
| ۴,۶۲۷,۳۷۷ | ۱,۹۱۵,۳۱۲ | ۱,۶۹۱,۱۱۲ | ۱,۶۲۱,۲۲۸ | ۱,۳۳۵,۱۲۷ | ۷۵۹,۸۹۷ | ۱,۰۹۴,۲۱۷ | ۹۷۷,۴۲۷ | جمع منابع غیرمالی |
| | | | | | | | | طلا |
| | | | | | | | | ارز و سپرده‌های دیداری ارزی |
| | | | | | | | | سایر سپرده‌های ارزی |
| | | | | | | | | حق برداشت مخصوص |
| | | | | | | | | صندوق بین‌المللی پول |
| | | | | | | | | سایر مؤسسات بین‌المللی |
| | | | | | | | | پول نقد و سپرده‌های دیداری ریالی |
| | | | | | | | | سایر سپرده‌های ریالی |
| | | | | | | | | اوراق قرضه و اوراق مشارکت |
| | | | | | | | | دولت |
| | | | | | | | | مؤسسات بودجه‌ای |
| | | | | | | | | مؤسسات مالی |
| | | | | | | | | خانوار و سایر مؤسسات |
| | | | | | | | | دنیاى خارج |
| ۱۹۲,۲۳۷ | ۱۲۹,۴۲۸ | ۲۵,۲۷۱ | ۸۸,۸۰۲ | -۹۵۲ | ۸,۹۱۸ | ۶,۸۴۸ | -۵,۴۴۸ | سرمایه و مشارکت در شرکت‌ها |
| | | | | | | | | مؤسسات مالی |
| ۱۹۲,۲۳۷ | ۱۲۹,۴۲۸ | ۲۵,۲۷۱ | ۸۸,۸۰۲ | -۹۵۲ | ۸,۹۱۸ | ۶,۸۴۸ | -۵,۴۴۸ | سایر واحدهای نهادی |
| | | | | | | | | دنیاى خارج |
| ۴۸۴,۹۷۵ | ۲۷۸,۹۳۰ | ۷۰۸,۵۸۱ | ۶۱۶,۲۹۸ | ۱۶۲,۱۸۵ | ۴۲۴,۰۸۵ | -۴۴,۲۲۶ | ۲۰,۳۹۸ | وام‌های کوتاه‌مدت |
| | | | | | ۴۴۰,۷۸۸ | | ۳,۵۴۲ | دولت |
| ۳,۷۸۵ | ۳۹۱ | -۵,۴۴۲ | ۱۱,۵۸۸ | ۹۸۲ | -۸,۰۷۰ | ۱۸,۳۰۵ | ۳,۵۴۲ | مؤسسات بودجه‌ای |
| ۴۸۱,۱۹۰ | ۲۷۸,۵۴۰ | ۷۱۴,۰۲۳ | ۶۰۴,۷۱۰ | ۱۶۱,۲۰۴ | -۸,۶۳۲ | -۶۲,۶۳۰ | ۲,۲۷۶ | مؤسسات مالی |
| | | | | | | | | خانوار و سایر مؤسسات |
| | | | | | | | ۱۱,۰۳۹ | دنیاى خارج |
| ۶۹,۶۲۷ | -۲۹۹,۹۳۷ | -۲۸۰,۴۳۴ | -۳۲۲,۶۰۵ | ۲۵۳,۲۳۱ | ۱۲۹,۸۱۹ | ۱۲۵,۵۸۰ | ۶۳,۱۱۶ | وام‌های بلندمدت |
| | | | | | | | ۳,۹۴۵ | دولت |
| ۱۸۷ | ۸۵,۸۹۶ | ۱۱,۶۳۳ | ۲۹,۴۸۲ | -۱۲,۴۰۷ | ۸۸,۵۰۳ | -۴۳,۵۲۶ | ۹۰,۶۵۱ | مؤسسات بودجه‌ای |
| ۶۶,۷۷۶ | -۳۸۸,۷۵۲ | -۳۹۲,۰۶۶ | -۳۵۲,۰۸۷ | ۳۶۵,۶۳۹ | ۴۱,۳۱۶ | ۱۶۹,۱۰۵ | ۲۴۱,۸۴۹ | مؤسسات مالی |
| | | | | | | | | خانوار و سایر مؤسسات |
| ۲,۶۶۴ | ۲,۹۱۹ | | | | | | -۲۷۳,۳۲۹ | دنیاى خارج |
| | | | | | | | | سهام خانوار از بیمه و بازنشستگی |
| | | | | | | | | سایر مطالبات بخش غیرمالی عمومی |
| | | | | | | | | سایر مطالبات دولت |
| | | | | | | | | سایر مطالبات مؤسسات بودجه‌ای |
| ۷۱,۲۲۶ | ۶۱,۲۶۹ | -۴۶,۸۹۳ | -۵,۴۳۷ | ۲۹,۴۷۶ | -۲۵۷,۴۶۹ | -۱۵۰,۲۸۷ | -۷۹,۹۴۴ | اسناد تجاری و پیش پرداخت‌ها |
| | | ۴,۶۳۰ | -۱۴۰,۰۷۸ | ۴۰,۲۰۹ | -۱۱,۹۷۱ | ۱,۹۴۵ | -۷۰,۰۹۶ | اسناد قابل تنزیل داخلی |
| | | | | | | | | اسناد قابل تنزیل خارجی |
| ۷۱,۲۲۶ | ۶۱,۲۶۹ | -۵۱,۵۲۴ | ۱۳۴,۶۴۱ | -۱۰,۷۳۳ | -۲۴۵,۴۹۹ | -۱۵۲,۲۳۲ | -۹,۸۴۹ | پیش پرداخت‌ها |
| | ۹۱۴,۲۸۰ | ۸۳۶,۳۰۰ | ۵۲۰,۵۸۸ | ۸۰۶,۰۴۰ | ۹۹۴,۹۵۴ | ۱,۰۲۸,۵۳۱ | ۸۷۱,۱۰۳ | سایر مطالبات |
| | | | | | | | | داخلی - ریالی |
| | | | | | | | | داخلی - ارزی |
| | ۹۱۴,۲۸۰ | ۸۳۶,۳۰۰ | ۵۲۰,۵۸۸ | ۸۰۶,۰۴۰ | ۹۹۴,۹۵۴ | ۱,۰۲۸,۵۳۱ | ۸۷۱,۱۰۳ | خارجی |
| ۸۱۸,۰۶۵ | ۱,۰۸۳,۹۸۰ | ۱,۱۴۲,۸۲۴ | ۸۹۷,۶۴۶ | ۱,۳۴۹,۹۸۱ | ۱,۳۰۰,۳۰۶ | ۹۶۶,۳۴۶ | ۸۶۹,۲۲۵ | کل منابع مالی |

منابع (تغییر در بدهی ها) خانوار و سایر مؤسسات - میلیون ریال

| ۱۳۷۵ | ۱۳۷۶ | ۱۳۷۳ | ۱۳۷۲ | ۱۳۷۱ | ۱۳۷۰ | ۱۳۶۹ | ۱۳۶۸ | ۱۳۶۷ | اقلام مالی و غیرمالی |
|------------|------------|-------------|------------|------------|------------|-----------|-----------|-----------|----------------------------------|
| ۶۹.۵۲۳.۳۴۳ | ۴۷.۶۰۱.۶۴۷ | ۲۹.۵۲۲.۱۱۹ | ۳۰.۴۰۷.۴۰۹ | ۱۴.۷۵۰.۸۸۵ | ۱۱.۴۰۰.۳۸۶ | ۷.۴۴۴.۴۶۸ | ۳.۳۳۵.۳۷۷ | ۳.۱۸۱.۵۳۵ | پس انداز ناخالص |
| ۳۹.۹۴۱.۲۴۳ | ۳۲.۵۸۱.۲۴۷ | ۱۹.۶۳۹.۹۱۹ | ۲۵.۶۹۱.۰۰۹ | ۷.۹۳۴.۴۸۵ | ۶.۰۰۰.۹۸۶ | ۳.۸۵۹.۱۶۸ | ۶۰.۵۶۷۷ | ۱۰.۳۸.۳۳۵ | پس انداز خالص |
| ۲۹.۵۹۲.۱۰۰ | ۱۵.۰۲۰.۴۰۰ | ۹.۸۸۲.۲۰۰ | ۴.۷۱۶.۴۰۰ | ۶.۸۱۶.۴۰۰ | ۵.۳۹۹.۴۰۰ | ۳.۵۸۵.۳۰۰ | ۲.۷۲۹.۶۰۰ | ۲.۱۴۳.۲۰۰ | استهلاک |
| ۶۳۰.۵۰۰ | ۵۱۱.۸۰۰ | ۳۵۶.۶۰۰ | ۴۴۵.۹۴۱ | ۲۷۸.۵۶۷ | ۳۲۶.۳۰۰ | ۱۴۳.۷۰۱ | ۱۳۹.۶۹۷ | ۸۴.۴۹۱ | انتقالات سرمایه‌های |
| ۷۰.۱۶۳.۸۴۳ | ۴۸.۱۱۳.۴۴۷ | ۲۹.۸۷۸.۷۱۹ | ۳۰.۸۵۳.۳۵۰ | ۱۵.۰۲۹.۴۵۲ | ۱۱.۶۲۶.۶۸۵ | ۷.۵۸۸.۱۶۹ | ۳.۴۷۴.۹۷۴ | ۳.۲۶۶.۰۲۶ | جمع منابع غیرمالی |
| | | | | | | | | | طلا |
| | | | | | | | | | ارز و سپرده‌های دیداری ارزی |
| | | | | | | | | | سایر سپرده‌های ارزی |
| | | | | | | | | | حق برداشت مخصوص |
| | | | | | | | | | صندوق بین‌المللی پول |
| | | | | | | | | | سایر مؤسسات بین‌المللی |
| | | | | | | | | | پول نقد و سپرده‌های دیداری ریالی |
| | | | | | | | | | سایر سپرده‌های ریالی |
| ۲۵.۰۰۰ | | | | | | | | | اوراق قرضه و اوراق مشارکت |
| | | | | | | | | | دولت |
| | | | | | | | | | مؤسسات بودجه‌ای |
| | | | | | | | | | مؤسسات مالی |
| ۲۵.۰۰۰ | | | | | | | | | خانوار و سایر مؤسسات |
| | | | | | | | | | دنیای خارج |
| ۴.۴۴۸.۲۱۳ | ۲.۵۹۰.۴۳۴ | ۱.۶۰۳.۲۴۷ | ۱.۸۲۴.۲۲۰ | ۲.۵۰۷.۹۱۲ | ۱.۷۳۹.۶۸۱ | ۳۸۸.۶۹۰ | ۴۲۹.۷۵۲ | ۱۶۵.۱۳۶ | سرمایه و مشارکت در شرکت‌ها |
| | | | | | | | | | مؤسسات مالی |
| ۴.۴۴۸.۲۱۳ | ۲.۵۹۰.۴۳۴ | ۱.۶۰۳.۲۴۷ | ۱.۸۲۴.۲۲۰ | ۲.۵۰۷.۹۱۲ | ۱.۷۳۹.۶۸۱ | ۳۸۸.۶۹۰ | ۴۲۹.۷۵۲ | ۱۶۵.۱۳۶ | سایر واحدهای نهادی |
| | | | | | | | | | دنیای خارج |
| ۲.۱۵۹.۶۶۶ | ۲.۵۸۸.۹۰۶ | ۵.۶۴۸.۹۲۸ | -۱.۱۲۰.۶۰۶ | ۲.۸۵۷.۱۴۸ | ۴.۸۱۸.۵۹۹ | ۲.۸۵۹.۴۹۱ | ۲۰.۲۳.۴۲۸ | ۹۸۴.۲۰۰ | وام‌های کوتاه‌مدت |
| ۱۹۸ | ۲۳ | ۴۷ | -۱.۰۷۲ | | | | -۶۱۷ | | دولت |
| -۱۳۱.۱۵۲ | ۶۸.۰۸۹ | ۳۷۱.۱۸۰ | ۳۴۴.۵۴۳ | ۱۲۳.۱۷۴ | ۲۱۵.۱۶۱ | ۷۰.۵۹۱ | ۸.۳۹۱ | ۲.۲۱۷ | مؤسسات بودجه‌ای |
| ۲.۳۸۶.۰۳۷ | ۲.۵۲۰.۲۸۹ | ۵.۲۷۶.۶۶۸ | -۱.۴۶۸.۳۷۰ | ۲.۷۳۳.۹۷۵ | ۴.۶۰۳.۴۳۸ | ۲.۷۸۸.۹۰۰ | ۲۰.۳۱.۲۰۹ | ۹۸۱.۹۸۳ | مؤسسات مالی |
| ۴.۳۸۳ | ۵۰۵ | ۱.۰۳۴ | ۴.۲۹۳ | | | | -۱۵.۵۵۴ | | خانوار و سایر مؤسسات |
| | | | | | | | | | دنیای خارج |
| -۱.۶۶۲.۷۷۵ | ۷.۲۷۲.۹۸۲ | -۵۰.۳۶ | ۱۴.۱۷۲.۵۳۸ | ۱.۵۲۲.۲۴۰ | -۱.۰۲۲.۴۷۶ | ۹۴.۱۹۲ | -۶۴۴.۹۱۵ | -۸۸.۰۲۰ | وام‌های بلندمدت |
| ۱۲.۷۶۷ | ۱.۴۷۱ | ۳.۰۱۱ | ۳.۵۴۵ | | | | | | دولت |
| -۳.۷۸۹.۵۵۵ | ۲.۱۵۳.۰۰۵ | ۲.۳۷۷.۷۸۷ | ۲۹۳.۶۵۶ | ۱.۴۱۹.۸۵۰ | ۸۶۱.۳۴۶ | -۹۰.۶۰۷ | -۶۳.۷۹۱ | -۹۱.۱۸۵ | مؤسسات بودجه‌ای |
| ۲.۱۲۶.۷۴۱ | ۵.۱۰۶.۳۳۳ | -۲.۳۸۷.۷۷۹ | ۱۳.۸۷۲.۱۳۳ | ۱۰.۲۳۹۰ | -۱.۸۸۳.۸۸۹ | ۱۸۴.۷۹۹ | -۶۰.۳.۲۷۵ | ۳.۱۶۵ | مؤسسات مالی |
| ۵۱۳ | ۵۹ | ۱۲۱ | ۱۷۳ | | | | -۱.۷۱۶ | | خانوار و سایر مؤسسات |
| -۱۳.۲۴۰ | ۱۳.۱۲۳ | ۱.۸۲۳ | ۳.۰۲۲ | | ۶۸ | | ۲۳.۸۶۸ | | دنیای خارج |
| | | | | | | | | | سهم خانوار از بیمه و بازنشستگی |
| ۹۳.۱۸۱ | ۳۲۴.۷۳۴ | ۱۹۴.۵۵۹ | ۱۳۴.۲۷۶ | -۸۱۲.۶۹۳ | -۳۶۸.۱۰۱ | ۶.۲۷۴ | | | سایر مطالبات بخش غیرمالی عمومی |
| ۴۵.۶۳۵ | ۲۳۳.۹۷۰ | ۱۸۵.۸۱۱ | ۷۹.۳۳۶ | | | | | | سایر مطالبات دولت |
| ۴۷.۵۴۶ | ۹۰.۷۶۴ | ۸.۷۴۸ | ۵۵.۰۴۱ | -۸۱۲.۶۹۳ | -۳۶۸.۱۰۱ | ۶.۲۷۴ | | | سایر مطالبات مؤسسات بودجه‌ای |
| -۳.۱۹۶.۶۳۶ | ۵.۵۳۱.۵۳۷ | -۱۶.۴۷۶.۲۷۵ | ۹.۶۲۱.۶۷۲ | -۴۰۴.۴۴۰ | ۲۷۱.۰۱۶ | ۴۵۷.۹۲۹ | ۴۵۶.۷۴۱ | ۴۲.۲۵۱ | اسناد تجاری و پیش پرداخت‌ها |
| ۱۱۵.۶۳۹ | ۲۲۰.۷۴۹ | ۲۱.۳۷۷ | ۲۸.۱۲۶ | | | ۳۲۶.۱۵۸ | ۱.۷۱۴ | ۵۵.۳۴۳ | اسناد قابل تنزیل داخلی |
| ۶۲۴.۸۹۸ | -۳.۷۴۲.۶۸۹ | -۱۶.۴۰۵.۳۸۶ | ۹.۱۳۳.۲۵۷ | -۶۰.۲۰۹ | | | ۱۴۰.۱۴۳ | ۴.۱۵۴ | اسناد قابل تنزیل خارجی |
| -۳.۹۳۷.۱۷۲ | ۹.۰۵۳.۴۷۸ | -۹۲.۱۶۶ | ۴۰.۲۸۹ | -۳۴۴.۲۳۱ | ۲۷۱.۰۱۶ | ۱۳۱.۷۷۱ | ۳۱۴.۸۸۵ | -۱۷.۲۴۶ | پیش پرداخت‌ها |
| ۱.۵۰۲.۵۷۸ | ۱.۲۷۰.۰۶۷ | ۱.۷۷۰.۶۲۱ | ۳.۶۳۹.۴۰۱ | ۱۱.۸۱۹.۷۰۲ | ۱.۱۰۲.۹۳۹ | ۴.۳۹۳.۴۴۶ | ۲.۶۵۴.۱۴۲ | ۱.۱۴۶.۵۶۰ | سایر مطالبات |
| ۱.۴۹۲.۰۲۲ | ۱.۲۴۹.۹۱۶ | ۱.۷۶۸.۶۷۹ | ۳.۶۳۰.۷۵۲ | ۳.۱۶۱.۶۳۳ | ۱.۱۰۲.۹۳۹ | ۱۶.۳۳۰ | ۸۶۸.۱۸۵ | | داخلی - ریالی |
| | | | | | | | ۵.۴۳۶ | | داخلی - ارزی |
| ۱۰.۵۵۶ | ۲۰.۱۵۱ | ۱.۹۴۲ | ۸.۶۵۰ | ۸.۶۵۸.۰۶۹ | | ۴.۳۷۷.۲۱۶ | ۱.۷۸۰.۵۲۱ | ۱.۱۴۶.۵۶۰ | خارجی |
| ۳.۳۶۹.۰۲۷ | ۱۹.۵۷۹.۶۶۱ | -۷.۲۶۳.۹۵۶ | ۲۸.۲۷۱.۵۰۲ | ۱۷.۴۸۹.۸۶۸ | ۶.۵۴۱.۶۵۹ | ۸.۲۰۰.۰۲۱ | ۴.۹۱۹.۱۴۹ | ۲.۲۵۰.۱۲۷ | کل منابع مالی |

مصارف (تغییر در دارایی‌ها) شرکت‌های بورس - میلیون ریال

| ۱۳۴۸ | ۱۳۵۷ * | ۱۳۵۶ | ۱۳۵۵ | ۱۳۵۴ | ۱۳۵۳ | ۱۳۵۲ | ۱۳۵۱ | اقلام مالی و غیرمالی |
|---------|---------|---------|---------|---------|---------|--------|--------|----------------------------------|
| ۲۸,۳۴۳ | -۲۱,۸۶۱ | ۱۲,۵۲۸ | ۵۲,۸۷۷ | ۲۲,۵۶۶ | ۱۷,۳۳۰ | ۶,۴۸۷ | ۵,۸۳۴ | تشکیل سرمایه ثابت ناخالص |
| ۹,۱۶۲ | -۱۸,۲۴۱ | -۴,۰۷۳ | ۲۳,۳۴۸ | ۱۱,۱۳۲ | ۶,۲۴۲ | ۲,۴۶۳ | ۶۰۲ | سرمایه‌گذاری در ساختمان |
| ۱۹,۱۸۰ | -۳,۶۲۰ | ۱۶,۶۰۱ | ۲۹,۵۳۰ | ۱۲,۴۳۴ | ۱۰,۹۸۸ | ۴,۰۲۴ | ۵,۲۳۳ | سرمایه‌گذاری در ماشین آلات |
| ۴۱,۵۶۰ | -۲,۴۰۶ | ۱۳,۹۴۶ | ۲۳,۴۶۲ | ۱۴,۲۹۲ | ۱۰,۴۱۰ | ۴,۵۵۷ | ۷۷۵ | تغییر در موجودی |
| ۱۲,۴۴۱ | -۲,۰۴۷ | ۱,۴۸۷ | ۱,۵۶۸ | ۱,۰۱۸ | ۲۰۸ | ۳۷۰ | ۵۳ | زمین و دارائی‌های نامشهود |
| ۸۲,۳۴۴ | -۲۶,۳۱۳ | ۲۷,۹۶۱ | ۷۷,۹۰۸ | ۳۸,۸۷۵ | ۲۷,۸۴۸ | ۱۱,۴۱۴ | ۶,۶۶۳ | جمع مصارف غیرمالی |
| -۲۰,۹۰۵ | ۲۱,۲۸۷ | -۱۳,۴۶۳ | -۵۷,۰۴۶ | -۲۳,۲۱۳ | -۲۲,۴۶۰ | -۶,۱۴۳ | -۴,۶۲۹ | خالص سرمایه‌گذاری مالی |
| | | | | | | | | طلا |
| -۷۱ | | | | | | | | ارز و سپرده‌های دیداری ارزی |
| -۱۵۳ | | | | | | | | سایر سپرده‌های ارزی |
| | | | | | | | | حق برداشت مخصوص |
| | | | | | | | | صندوق بین‌المللی پول |
| | | | | | | | | سایر مؤسسات بین‌المللی |
| ۴,۳۷۲ | -۴۴۸ | ۱,۳۳۳ | ۴۸۶ | ۱,۸۰۹ | -۵۵ | ۲۵۸ | ۴۹۷ | پول نقد و سپرده‌های دیداری ریالی |
| ۴,۳۱۲ | -۹,۱۵۱ | ۲,۰۸۴ | ۱۰,۱۲۲ | ۱,۰۸۸ | ۶۸۳ | ۷۴۵ | -۱۲ | سایر سپرده‌های ریالی |
| | -۱,۹۵۲ | ۸۶۴ | ۱,۹۵۸ | ۱,۳۲۵ | ۵ | ۸ | -۶ | اوراق قرضه و اوراق مشارکت |
| | ۶۸۹ | -۳۴۲ | ۴۶۲ | ۹۹۴ | ۵ | ۸ | -۶ | دولت |
| | | | | | | | | مؤسسات بودجه‌ای |
| | -۲,۶۴۱ | ۱,۲۰۵ | ۱,۴۹۶ | ۲۳۱ | | | | مؤسسات مالی |
| | | | | | | | | خانوار و سایر مؤسسات |
| | | | | | | | | دنیای خارج |
| ۳,۴۳۱ | ۴,۰۰۱ | ۴,۹۸۶ | ۲,۲۳۵ | ۴,۰۶۹ | ۴,۴۲۴ | ۱,۰۵۴ | ۳۳۵ | سرمایه و مشارکت در شرکت‌ها |
| | -۱۷۴ | ۱۴۳ | ۴۲۲ | ۴۵ | ۵۰۹ | ۱۵۳ | ۱۴ | مؤسسات مالی |
| ۳,۴۳۱ | ۴,۱۶۲ | ۴,۸۴۳ | ۱,۸۱۳ | ۳,۹۶۹ | ۳,۹۱۴ | ۹۰۱ | ۳۲۱ | سایر واحدهای نهادی |
| | ۱۳ | | | ۵۵ | | | | دنیای خارج |
| ۲,۷۶۳ | -۴۴۰ | -۲۳۰ | ۱۸۳ | ۱۹۸ | ۱۲ | ۶ | | وام‌های کوتاه‌مدت |
| | | | | | | | | دولت |
| | | | | | | | | مؤسسات بودجه‌ای |
| | | | | | | | | مؤسسات مالی |
| ۲,۷۶۳ | -۴۴۰ | -۲۳۰ | ۱۸۳ | ۱۹۸ | ۱۲ | ۶ | | خانوار و سایر مؤسسات |
| | | | | | | | | دنیای خارج |
| ۸۱۵ | -۲۱۳ | ۱۰۲ | ۱۳ | -۹۱ | ۳۰۲ | ۱۹ | | وام‌های بلندمدت |
| | | | | | | | | دولت |
| | | | | | | | | مؤسسات بودجه‌ای |
| | | | | | | | | مؤسسات مالی |
| ۸۱۵ | -۲۱۳ | ۱۰۲ | ۱۳ | -۹۱ | ۳۰۲ | ۱۹ | | خانوار و سایر مؤسسات |
| | | | | | | | | دنیای خارج |
| | | | | | | | | سهام خانوار از بیمه و بازنشستگی |
| | -۲,۶۵۲ | ۱,۲۱۸ | ۳۱ | ۱,۲۷۳ | ۱,۲۳۷ | ۵۴ | | سایر مطالبات بخش غیرمالی عمومی |
| | | | | | | | | سایر مطالبات دولت |
| | -۲,۶۵۲ | ۱,۲۱۸ | ۳۱ | ۱,۲۷۳ | ۱,۲۳۷ | ۵۴ | | سایر مطالبات مؤسسات بودجه‌ای |
| ۶۲,۶۶۱ | -۱۳,۷۳۷ | ۷,۵۴۴ | ۱۹,۱۸۳ | ۱۵,۱۴۲ | ۳,۱۴۶ | ۶,۸۲۴ | ۲,۲۶۷ | اسناد تجاری و پیش پرداخت‌ها |
| ۱,۰۴۳ | -۷,۷۵۴ | ۸,۵۲۴ | ۶,۷۳۶ | ۷,۸۰۴ | ۱,۸۴۱ | ۴,۴۱۳ | ۱,۴۶۳ | اسناد قابل تنزیل داخلی |
| -۷۷۷ | -۱۰۵ | ۱۰۵ | -۱۳ | ۶۶۸ | | | | اسناد قابل تنزیل خارجی |
| ۶۲,۳۹۴ | -۵,۸۷۷ | -۱,۰۸۶ | ۱۲,۴۶۰ | ۶,۶۷۰ | ۱,۳۰۵ | ۲,۴۱۱ | ۸۰۳ | پیش پرداخت‌ها |
| ۲,۶۱۵ | -۷,۷۳۳ | ۳,۱۸۰ | ۵,۷۰۲ | ۳,۳۶۹ | ۲,۸۷۲ | ۱,۳۶۶ | -۳۶۲ | سایر مطالبات |
| ۲,۴۵۳ | -۷,۷۰۶ | ۳,۲۰۹ | ۵,۶۴۶ | ۳,۳۶۹ | ۲,۸۷۲ | ۱,۳۶۶ | -۳۶۲ | داخلی - ریالی |
| ۷۴ | | | | | | | | داخلی - ارزی |
| ۸۸ | -۲۷ | -۲۹ | ۵۷ | | | | | خارجی |
| ۸۰,۶۴۶ | -۳۲,۳۲۴ | ۲۲,۰۸۱ | ۳۹,۹۱۲ | ۲۸,۰۸۴ | ۱۲,۶۲۴ | ۱۰,۳۳۴ | ۲,۷۱۸ | کل مصارف مالی |

* از سال ۱۳۵۸ تا سال ۱۳۶۷ ارقام شرکت‌های بورس به دلیل تعطیل بودن بورس موجود نمی‌باشد.

مصارف (تغییر در دارایی‌ها) شرکت‌های بورس - میلیون ریال

| ۱۳۷۶ | ۱۳۷۵ | ۱۳۷۴ | ۱۳۷۳ | ۱۳۷۲ | ۱۳۷۱ | ۱۳۷۰ | ۱۳۶۹ | اقدام مالی و غیرمالی |
|-----------|-----------|------------|------------|----------|---------|---------|----------|----------------------------------|
| ۵۱۹,۳۱۹ | ۴۸۹,۴۱۸ | ۴۵۴,۵۳۳ | ۸۳۳,۵۰۰ | ۱۹۲,۳۳۱ | ۲۸۱,۰۶۵ | ۲۴۳,۹۶۱ | ۱۰۰,۷۹۳ | تشکیل سرمایه ثابت ناخالص |
| ۲۱۰,۳۶۴ | ۱۹۸,۱۵۸ | ۱۸۴,۰۳۳ | ۳۳۷,۴۷۱ | ۶۴,۲۰۲ | ۳۱,۰۶۵ | ۲۵,۹۱۶ | ۱۵,۵۶۹ | سرمایه‌گذاری در ساختمان |
| ۳۰۹,۰۵۵ | ۲۹۱,۲۶۰ | ۲۷۰,۵۰۰ | ۴۹۶,۰۲۹ | ۱۲۸,۱۲۹ | ۲۵۰,۰۰۰ | ۲۱۸,۰۴۵ | ۸۵,۲۲۴ | سرمایه‌گذاری در ماشین آلات |
| ۲۱۷,۷۹۹ | ۱,۳۷۴,۵۷۸ | ۸۵۸,۱۴۹ | ۵۶۲,۳۰۵ | ۸۲,۹۰۶ | ۱۲۸,۴۶۰ | ۹۸,۲۵۶ | ۶۵,۰۵۷ | تغییر در موجودی |
| ۱۳,۴۹۰ | ۱۳,۸۰۰ | ۱۲,۴۵۱ | ۱۲,۸۹۸ | -۴,۵۹۹ | ۹۵,۷۹۴ | ۳۶,۰۲۱ | ۱۹,۷۵۱ | زمین و دارایی‌های نامشهود |
| ۷۵۰,۶۰۸ | ۱,۸۷۷,۷۹۶ | ۱,۳۲۵,۱۳۴ | ۱,۴۰۸,۶۰۳ | ۲۷۰,۶۳۸ | ۵۰۵,۳۱۹ | ۳۷۸,۲۳۸ | ۱۸۵,۶۰۰ | جمع مصارف غیرمالی |
| ۹۸۶,۷۶۳ | -۹۴۰,۹۳۰ | -۱,۱۵۱,۸۰۵ | -۱,۱۶۰,۴۷۲ | -۱۱۳,۲۶۶ | ۵۵۱,۰۲۹ | -۷۴,۶۶۹ | -۱۵۱,۹۱۱ | خالص سرمایه‌گذاری مالی |
| | | | | | | | | طلا |
| -۹,۴۵۹ | -۹,۶۸۸ | ۱,۶۰۹ | ۲۰,۳۸۱ | ۲۴,۵۲۸ | | | | ارز و سپرده‌های دیداری ارزی |
| -۵۱ | -۵۲ | ۹ | ۱۱۰ | ۱۸۱ | | | | سایر سپرده‌های ارزی |
| | | | | | | | | حق برداشت مخصوص |
| | | | | | | | | صندوق بین‌المللی پول |
| | | | | | | | | سایر مؤسسات بین‌المللی |
| -۴۶,۲۶۵ | -۴۷,۳۸۷ | ۷,۸۶۹ | ۹۹,۶۸۶ | ۴۹,۵۹۹ | ۴,۹۳۶ | ۳,۱۶۷ | ۴,۸۳۰ | پول نقد و سپرده‌های دیداری ریالی |
| -۳۹۰,۵۰ | -۳۹,۹۹۷ | ۶,۶۴۲ | ۸۴,۱۴۰ | ۴۴,۴۲۵ | ۱۰,۸۳۴ | ۱۰,۷۷۵ | ۶,۱۲۳ | سایر سپرده‌های ریالی |
| | | | | | | | | اوراق قرضه و اوراق مشارکت |
| | | | | | | | | دولت |
| | | | | | | | | مؤسسات بودجه‌ای |
| | | | | | | | | مؤسسات مالی |
| | | | | | | | | خانوار و سایر مؤسسات |
| | | | | | | | | دنیای خارج |
| ۳۸۳,۸۹۱ | ۱,۲۶۰,۵۳۱ | ۶۵۱,۵۸۸ | ۳۵۸,۰۱۲ | ۶۲,۷۳۹ | | | | سرمایه و مشارکت در شرکت‌ها |
| | | | | | | | | مؤسسات مالی |
| ۳۸۳,۶۵۴ | ۱,۲۵۹,۷۵۴ | ۶۵۱,۱۸۶ | ۳۵۷,۷۹۱ | ۶۲,۶۸۹ | | | | سایر واحدهای نهادی |
| ۲۳۷ | ۷۷۷ | ۴۰۲ | ۲۲۱ | ۵۰ | | | | دنیای خارج |
| | | | -۱۱,۹۶۱ | ۵,۴۰۹ | | ۵,۸۲۵ | ۷۷۶ | وام‌های کوتاه‌مدت |
| | | | | | | | | دولت |
| | | | | | | | | مؤسسات بودجه‌ای |
| | | | | | | | | مؤسسات مالی |
| | | | -۱۱,۹۶۱ | ۵,۴۰۹ | | ۵,۸۲۵ | ۷۷۶ | خانوار و سایر مؤسسات |
| | | | | | | | | دنیای خارج |
| ۱۵,۰۰۰ | -۷۷,۸۷۷ | ۹۹,۸۵۸ | -۳۱,۵۳۴ | ۱,۴۴۰ | | -۳۴۸ | -۵,۱۷۴ | وام‌های بلندمدت |
| | | | | | | | | دولت |
| | | | | | | | | مؤسسات بودجه‌ای |
| | | | | | | | | مؤسسات مالی |
| ۱۵,۰۰۰ | -۷۷,۸۷۷ | ۹۹,۸۵۸ | -۳۱,۵۳۴ | ۱,۴۴۰ | | -۳۴۸ | -۵,۱۷۴ | خانوار و سایر مؤسسات |
| | | | | | | | | دنیای خارج |
| | | | | | | | | سهام خانوار از بیمه و بازنشستگی |
| ۸۸,۱۷۷ | ۱۲۱,۴۴۷ | ۵۵,۴۱۳ | ۵۶,۳۳۸ | ۲۲,۹۲۰ | | | | سایر مطالبات بخش غیرمالی عمومی |
| ۲۸,۳۱۸ | ۳۸,۸۶۵ | ۱۷,۷۳۳ | ۱۸,۴۲۰ | ۷,۵۲۶ | | | | سایر مطالبات دولت |
| ۵۹,۹۵۹ | ۸۲,۵۸۲ | ۳۷,۶۸۰ | ۳۷,۹۱۸ | ۱۵,۳۹۳ | | | | سایر مطالبات مؤسسات بودجه‌ای |
| ۵۰۲,۱۵۶ | ۹۸۷,۱۴۳ | ۵۸۱,۳۹۹ | ۳۵۹,۳۳۶ | ۱۷۹,۴۰۴ | | | | اسناد تجاری و پیش پرداخت‌ها |
| ۳۵۵,۷۹۱ | ۵۸۰,۴۱۴ | ۳۲۷,۳۷۸ | ۱۹۲,۹۸۳ | ۷۲,۸۳۷ | | | | اسناد قابل تنزیل داخلی |
| ۶۴,۴۴۵ | ۴۰۶,۷۲۹ | ۲۵۳,۹۲۱ | ۱۶۶,۳۵۳ | ۹۳,۶۶۴ | | | | اسناد قابل تنزیل خارجی |
| ۸۱,۹۱۹ | | | | ۱۲,۹۰۲ | | | | پیش پرداخت‌ها |
| ۱,۴۱۲,۳۳۱ | ۸۰۰,۱۰۶ | ۲۸۷,۴۳۳ | ۳۴۵,۸۱۹ | ۱۳۱,۴۰۸ | -۶۱,۲۸۹ | ۲,۸۴۱ | -۲۱,۲۸۳ | سایر مطالبات |
| ۱,۳۵۶,۵۳۷ | ۵۹۲,۱۱۰ | ۲۷۰,۱۶۳ | ۲۷۱,۸۶۸ | ۷۱,۳۱۱ | -۸۴,۷۳۶ | -۳۲,۲۲۹ | -۳۱,۶۷۱ | داخلی - ریالی |
| ۱۲۸,۳۱۳ | ۱۷۰,۱۴۶ | | ۵۶,۵۷۲ | ۵۱,۶۶۸ | ۲۳,۴۴۷ | ۳۵,۰۷۰ | ۱۰,۳۸۸ | داخلی - ارزی |
| ۲۷,۴۸۱ | ۳۷,۸۵۰ | ۱۷,۲۷۰ | ۱۷,۳۷۹ | ۸,۴۲۸ | | | | خارجی |
| ۲,۳۰۶,۷۲۹ | ۲,۹۹۴,۲۲۶ | ۱,۶۹۱,۷۱۹ | ۱,۲۸۰,۳۲۷ | ۵۲۲,۰۵۲ | -۴۵,۵۱۹ | ۲۲,۲۶۰ | -۱۴,۷۲۸ | کل مصارف مالی |

منابع (تغییر در بدهی ها) شرکت های بورس - میلیون ریال

| ۱۳۶۸ | ۱۳۵۷* | ۱۳۵۶ | ۱۳۵۵ | ۱۳۵۴ | ۱۳۵۳ | ۱۳۵۲ | ۱۳۵۱ | اقلام مالی و غیرمالی |
|---------|---------|--------|--------|--------|--------|--------|-------|----------------------------------|
| ۶۱,۴۳۹ | -۵,۰۲۷ | ۱۴,۴۹۸ | ۲۰,۸۶۲ | ۱۵,۶۶۳ | ۵,۳۸۸ | ۵,۳۷۱ | ۲,۰۳۴ | پس انداز ناخالص |
| ۴۷,۰۵۵ | -۲,۰۳۶ | ۵,۳۳۳ | ۵,۱۴۰ | ۷,۷۱۷ | ۱,۰۳۰ | ۱,۸۶۲ | ۵۰۷ | پس انداز خالص |
| ۱۴,۳۸۴ | -۲,۹۹۱ | ۹,۱۶۶ | ۱۵,۷۲۲ | ۷,۹۴۵ | ۴,۳۵۸ | ۳,۴۰۹ | ۱,۵۲۷ | استهلاک |
| | | | | | | | | انتقالات سرمایه های |
| ۶۱,۴۳۹ | -۵,۰۲۷ | ۱۴,۴۹۸ | ۲۰,۸۶۲ | ۱۵,۶۶۳ | ۵,۳۸۸ | ۵,۳۷۱ | ۲,۰۳۴ | جمع منابع غیرمالی |
| | | | | | | | | طلا |
| | | | | | | | | ارز و سپرده های دیداری ارزی |
| | | | | | | | | سایر سپرده های ارزی |
| | | | | | | | | حق برداشت مخصوص |
| | | | | | | | | صندوق بین المللی پول |
| | | | | | | | | سایر مؤسسات بین المللی |
| | | | | | | | | پول نقد و سپرده های دیداری ریالی |
| | | | | | | | | سایر سپرده های ریالی |
| | | | | | | | | اوراق قرضه و اوراق مشارکت |
| | | | | | | | | دولت |
| | | | | | | | | مؤسسات بودجه ای |
| | | | | | | | | مؤسسات مالی |
| | | | | | | | | خانوار و سایر مؤسسات |
| | | | | | | | | دنیای خارج |
| ۱۴,۱۷۴ | -۴,۸۷۵ | ۲۷,۷۸۵ | ۲۳,۶۵۳ | ۱۲,۰۳۸ | ۹,۹۲۵ | ۴,۱۹۸ | ۲,۷۰۲ | سرمایه و مشارکت در شرکت ها |
| | | | | | | | | مؤسسات مالی |
| ۱۴,۱۷۴ | -۴,۸۷۵ | ۲۷,۷۸۵ | ۲۳,۶۵۳ | ۱۲,۰۳۸ | ۹,۹۲۵ | ۴,۱۹۸ | ۲,۷۰۲ | سایر واحدهای نهادی |
| | | | | | | | | دنیای خارج |
| ۹,۶۷۴ | -۱۰,۱۶۷ | -۴,۰۲۶ | ۱۵,۷۶۱ | ۱۳,۲۳۰ | ۷,۰۹۱ | ۳,۳۸۶ | ۱,۳۴۴ | وام های کوتاه مدت |
| -۶۱۷ | | | | | | | | دولت |
| | -۲۵ | ۵ | ۲۰ | | | | | مؤسسات بودجه ای |
| ۲۵,۸۴۵ | -۹,۷۷۰ | -۳,۸۸۳ | ۱۵,۵۹۰ | ۱۳,۰۷۳ | ۷,۰۲۴ | ۳,۵۲۶ | ۱,۰۶۰ | مؤسسات مالی |
| -۱۵,۵۵۴ | -۴۶ | ۳۲ | -۱۵۹ | -۱۲ | ۱۸۵ | | | خانوار و سایر مؤسسات |
| | -۳۲۵ | -۱۷۵ | ۳۲۵ | ۱۴۸ | -۱۱۸ | -۱۴۰ | ۲۸۴ | دنیای خارج |
| ۳,۳۹۹ | -۱۹,۹۶۸ | ۸,۷۸۶ | ۱۲,۱۷۳ | ۱۰,۲۴۷ | ۶,۵۴۴ | ۲,۰۲۶ | ۱,۹۳۶ | وام های بلندمدت |
| | | | | | | | | دولت |
| ۵۰ | | -۲۵ | ۲۵ | | | | | مؤسسات بودجه ای |
| ۵,۹۷۵ | -۱۸,۴۹۶ | ۹,۲۱۰ | ۱۳,۰۰۶ | ۹,۹۹۸ | ۴,۳۵۳ | ۲,۴۱۲ | ۱,۴۵۱ | مؤسسات مالی |
| -۱,۷۱۶ | -۱۲ | -۱۰۸ | ۷۹ | -۱۶۴ | ۶۹ | ۶۷ | ۶۸ | خانوار و سایر مؤسسات |
| -۹۱۱ | -۱,۴۶۱ | -۲۹۲ | -۹۳۷ | ۴۱۴ | ۲,۱۲۲ | -۴۵۲ | ۴۱۷ | دنیای خارج |
| | -۷۰۰ | ۲۹۴ | ۱۳۰ | ۱۱۷ | ۶۹۸ | ۳۳ | | سهام خانوار از بیمه و بازنشستگی |
| | -۳ | | | | | | | سایر مطالبات بخش غیرمالی عمومی |
| | | | | | | | | سایر مطالبات دولت |
| | -۶۹۷ | ۲۹۴ | ۱۳۰ | ۱۱۷ | ۶۹۸ | ۳۳ | | سایر مطالبات مؤسسات بودجه ای |
| ۴۴,۴۳۴ | ۱۰,۳۱۴ | -۴,۸۱۳ | ۲۳,۸۸۶ | ۴,۸۰۶ | ۱,۱۷۵ | ۴,۰۹۶ | ۷۰۷ | اسناد تجاری و پیش پرداخت ها |
| ۱,۷۱۴ | -۲۷۱ | -۱,۷۶۵ | ۲۰,۳۴۰ | ۹۰۷ | ۲۳۶ | ۲,۷۳۳ | ۴۵۸ | اسناد قابل تنزیل داخلی |
| -۱,۰۹۳ | ۱,۶۴۴ | -۳,۳۷۰ | ۴۲ | ۳,۰۵۲ | ۱,۰۳۶ | ۶۶۳ | | اسناد قابل تنزیل خارجی |
| ۴۳,۸۰۳ | ۸,۹۴۱ | ۲۲۲ | ۳,۵۰۳ | ۸۴۷ | -۹۷ | ۷۱۰ | ۲۴۹ | پیش پرداخت ها |
| ۲۹,۸۸۰ | -۲۸,۳۱۴ | ۷,۵۱۸ | ۲۱,۳۵۴ | ۱۰,۸۵۸ | ۹,۶۵۱ | ۲,۷۳۷ | ۶۵۹ | سایر مطالبات |
| ۲۹,۳۷۱ | -۲۸,۱۴۵ | ۷,۶۰۰ | ۲۱,۲۳۸ | ۱۰,۸۳۳ | ۹,۶۹۶ | ۲,۶۹۲ | ۶۵۹ | داخلی - ریالی |
| ۶۶۱ | | | | | | | | داخلی - ارزی |
| -۵۲ | -۶۹ | -۸۲ | ۱۱۶ | ۳۵ | -۴۵ | ۴۵ | | خارجی |
| ۱۰۱,۵۵۰ | -۵۳,۶۱۰ | ۳۵,۵۴۴ | ۹۶,۹۵۷ | ۵۱,۲۹۶ | ۳۵,۰۸۴ | ۱۶,۴۷۷ | ۷,۳۴۸ | کل منابع مالی |

* از سال ۱۳۵۸ تا سال ۱۳۶۷ ارقام شرکت های بورس به دلیل تعطیل بودن بورس موجود نمی باشد.

منابع (تغییر در بدهی ها) شرکت های بورس - میلیون ریال

| ۱۳۷۶ | ۱۳۷۵ | ۱۳۷۴ | ۱۳۷۳ | ۱۳۷۲ | ۱۳۷۱ | ۱۳۷۰ | ۱۳۶۹ | اقلام مالی و غیرمالی |
|-----------|-----------|-----------|-----------|---------|-----------|----------|---------|----------------------------------|
| ۱,۷۲۷,۳۷۱ | ۹۳۶,۸۶۶ | ۱۷۲,۳۲۸ | ۲۴۸,۱۳۱ | ۱۵۷,۳۷۲ | ۱,۰۵۶,۳۴۸ | ۳۰۳,۵۶۹ | ۳۳,۶۸۹ | پس انداز ناخالص |
| ۱,۵۲۱,۳۱۳ | ۷۸۲,۵۳۹ | ۵۶,۵۶۵ | ۱۴۵,۸۵۱ | ۱۱۵,۳۱۶ | ۱,۰۱۶,۱۳۷ | ۲۷۱,۷۱۷ | ۱۲,۵۳۹ | پس انداز خالص |
| ۲۱۶,۰۵۸ | ۱۵۴,۳۲۷ | ۱۱۶,۷۶۳ | ۱۰۲,۲۸۰ | ۴۲,۰۵۶ | ۴۰,۲۱۱ | ۳۱,۸۵۲ | ۲۱,۱۵۰ | استهلاک |
| | | | | | | | | انتقالات سرمایه‌های |
| ۱,۷۲۷,۳۷۱ | ۹۳۶,۸۶۶ | ۱۷۲,۳۲۸ | ۲۴۸,۱۳۱ | ۱۵۷,۳۷۲ | ۱,۰۵۶,۳۴۸ | ۳۰۳,۵۶۹ | ۳۳,۶۸۹ | جمع منابع غیرمالی |
| | | | | | | | | طلا |
| | | | | | | | | ارز و سپرده‌های دیداری ارزی |
| | | | | | | | | سایر سپرده‌های ارزی |
| | | | | | | | | حق برداشت مخصوص |
| | | | | | | | | صندوق بین‌المللی پول |
| | | | | | | | | سایر مؤسسات بین‌المللی |
| | | | | | | | | پول نقد و سپرده‌های دیداری ریالی |
| | | | | | | | | سایر سپرده‌های ریالی |
| | | | | | | | | اوراق قرضه و اوراق مشارکت |
| | | | | | | | | دولت |
| | | | | | | | | مؤسسات بودجه‌ای |
| | | | | | | | | مؤسسات مالی |
| | | | | | | | | خانوار و سایر مؤسسات |
| | | | | | | | | دنیای خارج |
| ۳۱۲,۴۶۷ | ۱,۶۰۲,۰۴۱ | ۹۵۲,۱۱۱ | ۳۰۷,۸۲۵ | ۴۱,۴۰۶ | ۳۵۵,۴۷۵ | ۲۴۶,۵۸۵ | ۵۵,۱۳۵ | سرمایه و مشارکت در شرکت‌ها |
| | | | | | | | | مؤسسات مالی |
| ۳۱۲,۴۶۷ | ۱,۶۰۲,۰۴۱ | ۹۵۲,۱۱۱ | ۳۰۷,۸۲۵ | ۴۱,۴۰۶ | ۳۵۵,۴۷۵ | ۲۴۶,۵۸۵ | ۵۵,۱۳۵ | سایر واحدهای نهادی |
| | | | | | | | | دنیای خارج |
| -۸۶,۹۸۱ | ۲۰۰,۳۸۰ | ۲۳,۰۹۳ | ۴۷,۲۶۲ | ۵۵,۷۰۱ | ۳۲,۱۰۰ | ۵۴,۰۴۹ | ۳۲,۷۴۴ | وام‌های کوتاه‌مدت |
| -۸۶ | ۱۹۸ | ۲۳ | ۴۷ | -۱,۰۷۲ | | | | دولت |
| -۸,۸۸۴ | ۲۰,۴۶۷ | ۲,۳۵۹ | ۴,۸۲۷ | ۱۶,۱۱۰ | | | | مؤسسات بودجه‌ای |
| -۷۶,۱۰۸ | ۱۷۵,۳۳۲ | ۲۰,۲۰۶ | ۴۱,۳۵۴ | ۳۶,۳۷۰ | ۳۲,۱۰۰ | ۵۴,۰۴۹ | ۳۲,۷۴۴ | مؤسسات مالی |
| -۱,۹۰۳ | ۴,۳۸۳ | ۵۰۵ | ۱,۰۳۴ | ۴,۲۹۳ | | | | خانوار و سایر مؤسسات |
| | | | | | | | | دنیای خارج |
| -۱۸۱,۸۷۵ | ۴۱۸,۹۸۹ | ۴۸,۲۸۷ | ۹۸,۸۲۲ | ۱۳۷,۰۲۵ | -۷,۵۴۳ | ۳۵,۳۶۷ | -۳,۴۴۰ | وام‌های بلندمدت |
| -۵,۵۴۲ | ۱۲,۷۶۷ | ۱,۴۷۱ | ۳,۰۱۱ | ۳,۵۴۵ | | | | دولت |
| -۱۳,۹۴۱ | ۳۲,۱۱۷ | ۳,۷۰۱ | ۷,۵۷۵ | ۲۱,۸۹۰ | -۵,۴۴۵ | -۳,۳۰۳ | ۳۴۷ | مؤسسات بودجه‌ای |
| -۱۵۸,۸۱۴ | ۳۶۵,۸۶۲ | ۴۲,۱۶۴ | ۸۶,۲۹۲ | ۱۰۶,۷۴۸ | -۲,۰۹۸ | ۳۸,۶۰۸ | -۲,۷۸۷ | مؤسسات مالی |
| -۲۲۳ | ۵۱۳ | ۵۹ | ۱۲۱ | ۱۷۳ | | | | خانوار و سایر مؤسسات |
| -۳,۳۵۵ | ۷,۷۳۰ | ۸۹۱ | ۱,۸۲۳ | ۴,۶۶۹ | | ۶۱ | | دنیای خارج |
| | | | | | | | | سهام خانوار از بیمه و بازنشتگی |
| ۱۵۴,۷۵۰ | ۹۳,۱۸۱ | ۳۲۴,۷۳۴ | ۱۹۴,۵۵۹ | ۱۳۴,۲۷۶ | -۸۱۲,۶۹۳ | -۳۶۸,۱۰۱ | ۶,۲۷۴ | سایر مطالبات بخش غیرمالی عمومی |
| ۱۲۹,۳۸۵ | ۴۵,۶۳۵ | ۲۳۳,۹۷۰ | ۱۸۵,۸۱۱ | ۷۹,۲۳۶ | | | | سایر مطالبات دولت |
| ۲۵,۳۶۴ | ۴۷,۵۴۶ | ۹۰,۷۶۴ | ۸,۷۴۸ | ۵۵,۰۴۱ | -۸۱۲,۶۹۳ | -۳۶۸,۱۰۱ | ۶,۲۷۴ | سایر مطالبات مؤسسات بودجه‌ای |
| ۶۲,۹۴۲ | ۱۱۷,۹۸۸ | ۲۳۵,۳۳۳ | ۲۱,۷۰۹ | ۵۱,۴۱۱ | -۱۶۳,۸۸۷ | ۱۲۹,۰۲۹ | ۴۶,۴۷۰ | اسناد تجاری و پیش پرداخت‌ها |
| ۵۲,۲۰۲ | ۱۱۵,۶۳۹ | ۲۲۰,۷۴۹ | ۲۱,۳۷۷ | ۲۸,۱۲۶ | | | -۱۶,۲۶۶ | اسناد قابل تنزیل داخلی |
| ۱,۲۵۳ | ۲,۳۴۹ | ۴,۴۸۴ | ۴۳۲ | ۱,۱۱۲ | | | | اسناد قابل تنزیل خارجی |
| ۹,۴۸۷ | | | | ۲۲,۱۷۲ | -۱۶۳,۸۸۷ | ۱۲۹,۰۲۹ | ۶۲,۷۳۶ | پیش پرداخت‌ها |
| ۱,۰۵۸,۶۶۳ | ۱,۵۰۲,۵۷۸ | ۱,۲۷۰,۰۶۷ | ۱,۷۷۰,۶۳۱ | ۲۱۵,۵۰۰ | | | | سایر مطالبات |
| ۱,۰۵۳,۰۳۲ | ۱,۴۹۲,۰۲۲ | ۱,۲۴۹,۹۱۶ | ۱,۷۶۸,۶۷۹ | ۲۰۶,۸۵۰ | | | | داخلی - ریالی |
| | | | | | | | | داخلی - ارزی |
| ۵,۶۳۱ | ۱,۰۵۵۶ | ۲۰,۱۵۱ | ۱,۹۴۲ | ۸,۶۵۰ | | | | خارجی |
| ۱,۳۱۹,۹۶۶ | ۳,۹۳۵,۱۵۶ | ۲,۸۴۳,۵۲۵ | ۲,۴۴۰,۷۹۹ | ۶۳۵,۳۱۸ | -۵۹۶,۵۴۸ | ۹۶,۹۲۹ | ۱۳۷,۱۸۲ | کل منابع مالی |

مصارف (تغییر در دارایی‌ها) خانوار و سایر - میلیون ریال

| ۱۳۵۸ | ۱۳۵۷ | ۱۳۵۶ | ۱۳۵۵ | ۱۳۵۴ | ۱۳۵۳ | ۱۳۵۲ | ۱۳۵۱ | اقلام مالی و غیرمالی |
|-----------|-----------|-----------|-----------|----------|----------|---------|---------|----------------------------------|
| ۷۶۳,۸۰۰ | ۷۲۴,۹۶۱ | ۱,۰۰۳,۸۷۲ | ۷۸۰,۳۲۳ | ۵۸۹,۵۳۴ | ۳۳۶,۷۷۰ | ۲۵۵,۶۱۳ | ۳۱۱,۶۶۶ | تشکیل سرمایه ثابت ناخالص |
| ۶۹۱,۵۰۰ | ۶۴۱,۰۴۱ | ۶۶۳,۱۷۳ | ۴۷۵,۴۵۲ | ۲۸۳,۵۶۹ | ۱۸۱,۴۵۸ | ۱۳۲,۳۳۷ | ۹۶,۹۹۸ | سرمایه‌گذاری در ساختمان |
| ۷۲,۳۰۰ | ۸۳,۹۲۰ | ۳۴۰,۶۹۹ | ۳۰۴,۸۷۰ | ۳۰۵,۹۶۶ | ۱۵۵,۳۱۲ | ۱۲۳,۲۷۷ | ۱۱۴,۶۶۸ | سرمایه‌گذاری در ماشین آلات |
| -۶۶۳,۵۶۸ | -۸۱۶,۵۱۳ | -۶۰۴,۵۸۲ | -۵۷۶,۶۳۲ | -۵۲۳,۱۴۷ | -۲۲۸,۴۳۹ | -۷۴,۹۴۸ | -۱,۶۷۴ | تغییر در موجودی |
| -۱۲,۴۳۳ | -۲۵,۷۹۱ | -۳۶,۲۸۵ | -۳۳,۸۰۶ | -۱۶,۸۱۱ | -۱۳,۷۰۲ | -۷,۷۷۰ | -۵,۶۵۳ | زمین و دارائی‌های نامشهود |
| ۸۸,۷۹۹ | -۱۱۷,۳۴۳ | ۳۶۳,۰۰۶ | ۱۶۹,۸۸۴ | ۴۹,۵۷۶ | ۹۴,۶۲۹ | ۱۷۲,۸۹۵ | ۲۰۴,۳۳۸ | جمع مصارف غیرمالی |
| ۷۸۱,۱۲۱ | ۷۸۹,۹۱۱ | ۴۳۷,۸۸۹ | ۷۱۲,۵۰۲ | ۱۸۴,۹۹۷ | ۳۷۲,۳۶۹ | ۳۰۷,۴۳۴ | ۹۴,۰۸۸ | خالص سرمایه‌گذاری مالی |
| | | | | | | | | طلا |
| | | | | | | | | ارز و سپرده‌های دیداری ارزی |
| | | | | | | | | سایر سپرده‌های ارزی |
| | | | | | | | | حق برداشت مخصوص |
| | | | | | | | | صندوق بین‌المللی پول |
| | | | | | | | | سایر مؤسسات بین‌المللی |
| ۵۴۱,۱۶۱ | ۳۹۲,۳۷۶ | ۱۹۴,۵۰۳ | ۱۷۹,۹۲۳ | ۱۸۴,۲۰۶ | ۷۴,۵۶۱ | ۶۰,۴۳۸ | ۳۸,۸۵۵ | پول نقد و سپرده‌های دیداری ریالی |
| ۴۹۲,۵۳۳ | ۶۱,۸۷۲ | ۳۲۶,۶۸۶ | ۲۸۲,۷۱۶ | ۲۴۳,۷۴۶ | ۱۶۷,۷۹۳ | ۶۶,۵۷۱ | ۶۲,۵۰۴ | سایر سپرده‌های ریالی |
| -۱۳,۸۶۴ | ۲۲,۰۵۹ | ۱۸,۰۸۳ | ۵,۹۹۹ | ۸,۱۰۷ | -۲,۱۰۴ | ۱,۷۹۲ | ۱,۹۱۵ | اوراق قرضه و اوراق مشارکت |
| -۱۳,۸۶۴ | ۲۲,۰۵۹ | ۱۸,۰۸۳ | ۵,۹۹۹ | ۸,۱۰۷ | -۲,۱۰۴ | ۱,۷۹۲ | ۲,۸۷۳ | دولت |
| | | | | | | | | مؤسسات بودجه‌ای |
| | | | | | | | -۹۵۸ | مؤسسات مالی |
| | | | | | | | | خانوار و سایر مؤسسات |
| | | | | | | | | دنیای خارج |
| | ۱۳۹,۳۱۳ | ۲۰,۵۸۸ | ۳۲,۸۸۴ | ۱۷,۱۸۰ | ۱۲,۱۷۱ | ۱۱,۶۷۵ | ۱,۰۵۴ | سرمایه و مشارکت در شرکت‌ها |
| | ۵۷۲ | ۲۰,۵۸۸ | ۳۲,۸۸۴ | ۱۷,۱۸۰ | ۱۲,۱۷۱ | ۱۰,۴۳۵ | ۱,۰۵۴ | مؤسسات مالی |
| | | | | | | | | سایر واحدهای نهادی |
| | ۱۳۸,۷۴۲ | | | | | ۱,۲۴۰ | | دنیای خارج |
| | -۲,۴۷۷ | ۱,۷۷۰ | -۳۲ | ۱۳۷ | ۳۸۵ | ۷۲ | | وام‌های کوتاه‌مدت |
| | | | | | | | | دولت |
| | | | | | | | | مؤسسات بودجه‌ای |
| | | | | | | | | مؤسسات مالی |
| -۱۶۹ | -۲,۴۷۷ | ۱,۷۷۰ | -۳۲ | ۱۳۷ | ۳۸۵ | ۷۲ | | خانوار و سایر مؤسسات |
| | | | | | | | | دنیای خارج |
| -۴,۱۵۰ | ۵۱۵ | -۷۸ | ۳,۴۳۱ | -۴۷۵ | ۱,۵۶۵ | -۲۵۲ | -۲,۸۶۷ | وام‌های بلندمدت |
| | | | | | | | | دولت |
| | | | | | | | | مؤسسات بودجه‌ای |
| | | | | | | | | مؤسسات مالی |
| -۴,۱۵۰ | ۵۱۵ | -۷۸ | ۳,۴۳۱ | -۴۷۵ | ۱,۵۶۵ | -۲۵۲ | -۲,۸۶۷ | خانوار و سایر مؤسسات |
| | | | | | | | | دنیای خارج |
| ۱۵۳ | ۲۱۵ | ۲۰۳ | ۲۸۵ | ۱۶۸ | ۵۹۰ | ۱۵۰ | ۶۹ | سهام خانوار از بیمه و بازنشستگی |
| | | | | | | | | سایر مطالبات بخش غیرمالی عمومی |
| | | | | | | | | سایر مطالبات دولت |
| | | | | | | | | سایر مطالبات مؤسسات بودجه‌ای |
| | | | | | | | | اسناد تجاری و پیش پرداخت‌ها |
| | | | | | | | | اسناد قابل تنزیل داخلی |
| | | | | | | | | اسناد قابل تنزیل خارجی |
| | | | | | | | | پیش پرداخت‌ها |
| ۱۹۷,۶۴۶ | ۵۴۴,۳۵۹ | ۳۷,۲۳۸ | ۷۵۶,۵۳۱ | ۱۵۹,۸۱۹ | ۴۱۵,۶۸۶ | ۲۹۷,۹۵۱ | ۶۵,۸۷۴ | سایر مطالبات |
| ۲۱۰,۶۰۲ | ۳۴۷,۷۸۳ | | ۵۵۱,۳۷۷ | -۱۸,۷۶۰ | ۴۱۵,۶۸۶ | ۲۴۳,۶۲۰ | ۳۶,۰۲۶ | داخلی - ریالی |
| | | | | ۱۱,۰۴۶ | | ۱,۴۴۶ | -۱,۰۰۹ | داخلی - ارزی |
| -۱۲,۹۵۶ | ۱۹۶,۵۷۶ | ۳۷,۲۳۸ | ۲۰۵,۱۵۴ | ۱۶۷,۵۳۳ | | ۵۲,۹۰۵ | ۳۰,۸۵۷ | خارجی |
| ۱,۲۱۳,۳۱۰ | ۱,۱۵۸,۱۳۲ | ۵۹۸,۹۹۳ | ۱,۲۶۱,۷۳۸ | ۶۱۲,۸۸۷ | ۶۷۰,۶۴۵ | ۴۳۸,۳۹۸ | ۱۶۷,۴۰۴ | کل مصارف مالی |

مصارف (تغییر در دارایی‌ها) خانوار و سایر - میلیون ریال

| ۱۳۶۶ | ۱۳۶۵ | ۱۳۶۴ | ۱۳۶۳ | ۱۳۶۲ | ۱۳۶۱ | ۱۳۶۰ | ۱۳۵۹ | اقلام مالی و غیرمالی |
|-----------|-----------|-----------|------------|-----------|-----------|-----------|-----------|----------------------------------|
| ۲,۲۱۵,۷۰۰ | ۱,۹۲۱,۰۰۰ | ۲,۳۸۰,۴۰۰ | ۲,۷۴۵,۷۰۰ | ۲,۳۵۶,۳۰۰ | ۱,۱۲۸,۵۰۰ | ۱,۰۶۷,۷۰۰ | ۱,۰۳۵,۶۰۰ | تشکیل سرمایه ثابت ناخالص |
| ۱,۸۷۲,۱۰۰ | ۱,۷۷۶,۴۰۰ | ۱,۸۳۳,۵۰۰ | ۱,۸۶۴,۷۰۰ | ۱,۷۱۴,۶۰۰ | ۹۳۸,۰۰۰ | ۸۳۹,۲۰۰ | ۸۶۵,۹۰۰ | سرمایه‌گذاری در ساختمان |
| ۳۴۳,۶۰۰ | ۱۴۴,۶۰۰ | ۵۴۶,۹۰۰ | ۸۸۱,۰۰۰ | ۶۴۱,۷۰۰ | ۱۹۰,۵۰۰ | ۲۲۸,۵۰۰ | ۱۶۹,۷۰۰ | سرمایه‌گذاری در ماشین آلات |
| ۴۶,۵۲۶ | -۹۷۱,۰۷۶ | -۹۰۳,۴۷۴ | -۱,۲۶۶,۶۳۳ | -۷۱۳,۱۴۰ | -۵۰۳,۷۰۰ | -۱,۴۹۹ | ۱۲۴,۰۱۹ | تغییر در موجودی |
| -۴۶,۴۱۸ | -۳۷,۵۸۸ | -۴۲,۱۳۰ | -۳۳,۸۶۰ | -۵۲,۰۹۰ | -۳۰,۱۹۷ | -۲۶,۸۳۹ | -۲۰,۳۲۶ | زمین و دارائی‌های نامشهود |
| ۲,۲۱۵,۸۰۷ | ۹۱۲,۳۳۶ | ۱,۴۳۴,۷۹۶ | ۱,۴۴۵,۲۰۷ | ۱,۵۹۱,۰۷۰ | ۵۹۴,۶۰۴ | ۱,۰۳۹,۳۶۲ | ۱,۱۳۹,۲۹۳ | جمع مصارف غیرمالی |
| ۲,۴۲۱,۵۳۲ | ۱,۰۰۲,۹۷۶ | ۲۵۶,۳۱۵ | ۱۸۶,۰۲۱ | -۲۵۵,۹۴۳ | ۱۶۵,۲۹۲ | ۵۴,۸۵۵ | -۱۶۱,۸۶۶ | خالص سرمایه‌گذاری مالی |
| | | | | | | | | طلا |
| | | | | | | | | ارز و سپرده‌های دیداری ارزی |
| | | | | | | | | سایر سپرده‌های ارزی |
| | | | | | | | | حق برداشت مخصوص |
| | | | | | | | | صندوق بین‌المللی پول |
| | | | | | | | | سایر مؤسسات بین‌المللی |
| ۱,۲۸۳,۴۱۱ | ۱,۱۷۱,۰۳۰ | ۷۳۷,۵۳۲ | ۶۰۹,۶۵۴ | ۶۰۴,۹۲۴ | ۵۹۴,۹۰۷ | ۵۹۴,۳۰۶ | ۵۸۴,۰۳۶ | پول نقد و سپرده‌های دیداری ریالی |
| ۷۸۸,۸۶۴ | -۸,۴۵۱ | ۷۵۸,۲۰۱ | -۱۲۷,۰۱۰ | ۶۵۴,۴۵۲ | ۴۴۶,۶۱۴ | ۲۲۲,۳۰۷ | ۱۹۳,۹۲۸ | سایر سپرده‌های ریالی |
| | | -۱,۲۰۰ | -۲,۱۰۰ | -۳,۱۰۰ | -۸,۳۰۰ | -۲,۴۰۰ | | اوراق قرضه و اوراق مشارکت |
| | | -۱,۲۰۰ | -۲,۱۰۰ | -۳,۱۰۰ | -۸,۳۰۰ | -۲,۴۰۰ | | دولت |
| | | | | | | | | مؤسسات بودجه‌ای |
| | | | | | | | | مؤسسات مالی |
| | | | | | | | | خانوار و سایر مؤسسات |
| | | | | | | | | دنیای خارج |
| | | | | | | | | سرمایه و مشارکت در شرکت‌ها |
| | | | | | | | | مؤسسات مالی |
| | | | | | | | | سایر واحدهای نهادی |
| | | | | | | | | دنیای خارج |
| | ۱۸۳ | -۷۲ | ۶ | -۵ | -۵ | -۷ | ۱۲ | وام‌های کوتاه‌مدت |
| | | | | | | | | دولت |
| | | | | | | | | مؤسسات بودجه‌ای |
| | | | | | | | | مؤسسات مالی |
| | ۱۸۳ | -۷۲ | ۶ | -۵ | -۵ | -۷ | ۱۲ | خانوار و سایر مؤسسات |
| | | | | | | | | دنیای خارج |
| ۱,۵۲۶ | ۱,۳۱۲ | ۲,۰۴۶ | -۲,۱۳۳ | -۸۴۸ | -۱,۸۶۱ | ۵,۰۳۸ | -۸۲۳ | وام‌های بلندمدت |
| | | | | | | | | دولت |
| | | | | | | | | مؤسسات بودجه‌ای |
| | | | | | | | | مؤسسات مالی |
| ۱,۵۲۶ | ۱,۳۱۲ | ۲,۰۴۶ | -۲,۱۳۳ | -۸۴۸ | -۱,۸۶۱ | ۵,۰۳۸ | -۸۲۳ | خانوار و سایر مؤسسات |
| | | | | | | | | دنیای خارج |
| ۷۵۳ | -۱۳ | ۸۴۳ | ۲,۳۰۲ | ۲,۱۲۹ | ۳۰۴ | ۱۲۵ | ۴۳ | سهام خانوار از بیمه و بازنشستگی |
| | | | | | | | | سایر مطالبات بخش غیرمالی عمومی |
| | | | | | | | | سایر مطالبات دولت |
| | | | | | | | | سایر مطالبات مؤسسات بودجه‌ای |
| ۷,۳۴۷ | ۶۱,۱۱۵ | | | | | | | اسناد تجاری و پیش پرداخت‌ها |
| ۷,۳۴۷ | ۶۱,۱۱۵ | | | | | | | اسناد قابل تنزیل داخلی |
| | | | | | | | | اسناد قابل تنزیل خارجی |
| | | | | | | | | پیش پرداخت‌ها |
| ۱,۱۵۷,۷۹۶ | ۸۶۱,۷۸۰ | -۹۸,۲۱۱ | ۶۰۲,۹۴۷ | -۱۶۳,۵۱۴ | ۴۳۳,۹۳۸ | ۲۰۱,۸۳۰ | -۶۹,۸۳۷ | سایر مطالبات |
| ۹۸۹,۶۸۷ | ۸۶۸,۳۷۵ | -۹۸,۲۱۱ | ۶۰۲,۹۴۷ | -۱۶۳,۵۱۴ | ۴۳۳,۹۳۸ | ۲۰۱,۸۳۰ | -۶۹,۸۳۷ | داخلی - ریالی |
| ۲۷,۰۹۰ | -۶,۴۹۵ | | | | | | | داخلی - ارزی |
| ۱۴۱,۰۱۹ | | | | | | | | خارجی |
| ۳,۲۳۹,۵۹۷ | ۲,۰۸۶,۹۵۶ | ۱,۳۹۹,۱۳۹ | ۱,۰۸۳,۶۶۷ | ۱,۰۹۴,۰۳۸ | ۱,۴۶۵,۵۹۸ | ۱,۰۲۱,۲۰۱ | ۷۰۷,۳۵۹ | کل مصارف مالی |

مصارف (تغییر در دارایی‌ها) خانوار و سایر - میلیون ریال

| ۱۳۷۵ | ۱۳۷۴ | ۱۳۷۳ | ۱۳۷۲ | ۱۳۷۱ | ۱۳۷۰ | ۱۳۶۹ | ۱۳۶۸ | ۱۳۶۷ | اقلام مالی و غیرمالی |
|------------|------------|-------------|------------|------------|------------|------------|-----------|-----------|----------------------------------|
| ۳۷,۰۷۹,۸۸۲ | ۱۹,۱۳۰,۵۶۷ | ۱۳,۰۱۵,۸۰۰ | ۱۱,۶۳۲,۷۶۹ | ۱۳,۱۱۲,۳۳۵ | ۱۱,۳۱۸,۹۳۹ | ۵,۳۸۸,۷۰۷ | ۳,۸۰۴,۳۵۷ | ۲,۹۱۶,۷۰۰ | تشکیل سرمایه ثابت ناخالص |
| ۱۷,۱۸۸,۴۴۲ | ۱۰,۱۰۶,۵۶۷ | ۷,۳۶۸,۸۲۹ | ۶,۴۹۸,۴۹۸ | ۵,۷۳۲,۱۳۵ | ۴,۷۸۲,۰۸۴ | ۲,۸۷۲,۳۲۱ | ۲,۲۳۷,۸۳۸ | ۱,۹۰۷,۴۰۰ | سرمایه‌گذاری در ساختمان |
| ۱۹,۸۹۱,۴۴۰ | ۹,۰۲۴,۰۰۰ | ۵,۶۴۶,۹۷۱ | ۵,۱۳۴,۲۷۱ | ۷,۳۸۰,۲۰۰ | ۶,۴۳۶,۸۵۵ | ۲,۵۱۵,۸۷۶ | ۱,۵۶۶,۵۲۰ | ۱,۰۰۹,۳۰۰ | سرمایه‌گذاری در ماشین آلات |
| ۱۷,۹۶۶,۷۱۸ | ۱۱,۴۳۵,۸۲۴ | -۱,۴۲۰,۹۱۱ | ۷,۱۴۲,۹۳۳ | ۸,۳۰۱,۷۴۷ | ۶,۳۴۹,۸۱۱ | ۴,۲۰۴,۲۸۹ | ۲۷۵,۸۹۸ | -۵۵۸,۵۴۸ | تغییر در موجودی |
| ۲,۳۵۰,۷۵۹ | -۱,۱۲۲,۱۹۸ | -۱,۶۰۷,۱۸۰ | -۱,۳۷۰,۴۷۷ | -۱,۱۸۳,۷۸۳ | -۴۴۵,۱۳۳ | -۲۴۴,۰۶۹ | -۱۵۴,۵۵۹ | -۸۲,۴۳۶ | زمین و دارائی‌های نامشهود |
| ۵۷,۲۹۷,۳۵۹ | ۲۹,۴۴۴,۱۹۳ | ۹,۹۸۷,۷۰۹ | ۱۷,۴۰۵,۶۴۵ | ۲۰,۲۳۰,۲۹۹ | ۱۷,۱۲۳,۶۱۶ | ۹,۳۴۸,۹۲۷ | ۳,۹۲۵,۶۹۷ | ۲,۲۷۵,۷۱۶ | جمع مصارف غیرمالی |
| ۱۱,۹۲۹,۶۱۸ | ۱۸,۴۹۵,۹۲۶ | ۱۹,۶۴۲,۸۸۰ | ۱۳,۲۹۰,۳۳۳ | -۶,۲۵۷,۱۱۳ | -۵,۸۰۰,۵۰۰ | -۱,۷۹۴,۴۹۱ | -۵۱۲,۱۶۰ | ۹۹۰,۳۰۹ | خالص سرمایه‌گذاری مالی |
| | | | | | | | | | طلا |
| | | | | | | | | | ارز و سپرده‌های دیداری ارزی |
| | | | | | | | | | سایر سپرده‌های ارزی |
| | | | | | | | | | حق برداشت مخصوص |
| | | | | | | | | | صندوق بین‌المللی پول |
| | | | | | | | | | سایر مؤسسات بین‌المللی |
| ۸,۳۰۸,۹۹۸ | ۸,۳۲۴,۹۱۲ | ۵,۰۹۲,۴۰۹ | ۵,۳۷۹,۸۹۷ | ۱,۳۸۷,۴۹۲ | ۸۹۰,۳۲۱ | ۱,۳۵۷,۷۳۶ | ۱,۴۵۶,۶۶۹ | ۲,۵۸۷,۲۹۸ | پول نقد و سپرده‌های دیداری ریالی |
| ۷,۳۵۰,۷۶۹ | ۵,۲۲۷,۶۶۶ | ۳,۴۳۱,۳۸۱ | ۵,۶۲۵,۶۶۵ | ۴,۷۲۴,۱۱۹ | ۴,۶۹۸,۳۴۴ | ۲,۶۶۹,۶۸۴ | ۱,۷۶۸,۷۰۱ | ۵۱۰,۵۶۱ | سایر سپرده‌های ریالی |
| -۵۴,۶۱۰ | ۱۵۰,۰۰۰ | ۳۵,۰۰۰ | | | | | | | اوراق قرضه و اوراق مشارکت |
| -۴۱۱,۶۱۷ | ۱۵۰,۰۰۰ | ۳۵,۰۰۰ | | | | | | | دولت |
| ۳۳۲,۰۰۸ | | | | | | | | | مؤسسات بودجه‌ای |
| | | | | | | | | | مؤسسات مالی |
| | | | | | | | | | خانوار و سایر مؤسسات |
| | | | | | | | | | دنیای خارج |
| ۴۵,۴۳۵ | ۲۹,۷۰۸ | ۳,۴۹۸ | | | | | | | سرمایه و مشارکت در شرکت‌ها |
| | | | | | | | | | مؤسسات مالی |
| | | | | | | | | | سایر واحدهای نهادی |
| ۴۵,۴۳۵ | ۲۹,۷۰۸ | ۳,۴۹۸ | | | | | | | دنیای خارج |
| ۱۷,۱۶۳ | -۲۹,۴۷۷ | -۱۰,۵۱۷ | ۱۱۱,۶۵۸ | ۱۰,۵۳۳ | -۴,۵۹۲ | -۶۱۲ | -۱۷,۷۳۲ | ۹ | وام‌های کوتاه‌مدت |
| | | | | | | | | | دولت |
| | | | | | | | | | مؤسسات بودجه‌ای |
| | | | | | | | | | مؤسسات مالی |
| ۱۷,۱۶۳ | -۲۹,۴۷۷ | -۱۰,۵۱۷ | ۱۱۱,۶۵۸ | ۱۰,۵۳۳ | -۴,۵۹۲ | -۶۱۲ | -۱۷,۷۳۲ | ۹ | خانوار و سایر مؤسسات |
| | | | | | | | | | دنیای خارج |
| ۸۳,۴۱۵ | -۱۲۰,۳۵۳ | ۱۴,۶۱۸ | ۲۸,۶۷۷ | ۶,۱۸۶ | ۲,۲۸۶ | ۳۳,۹۶۵ | -۷,۰۶۵ | ۱,۷۷۱ | وام‌های بلندمدت |
| | | | | | | | | | دولت |
| | | | | | | | | | مؤسسات بودجه‌ای |
| | | | | | | | | | مؤسسات مالی |
| ۸۳,۴۱۵ | -۱۲۰,۳۵۳ | ۱۴,۶۱۸ | ۲۸,۶۷۷ | ۶,۱۸۶ | ۲,۲۸۶ | ۳۳,۹۶۵ | -۷,۰۶۵ | ۱,۷۷۱ | خانوار و سایر مؤسسات |
| | | | | | | | | | دنیای خارج |
| ۱۷,۶۵۰ | ۱۸,۶۰۹ | ۱۴,۹۱۶ | ۳۴,۲۹۴ | | ۳,۴۱۶ | ۲,۴۸۵ | ۱,۳۸۸ | ۱۰,۳۲۷ | سهام خانوار از بیمه و بازنشستگی |
| | | | | | | | | | سایر مطالبات بخش غیرمالی عمومی |
| | | | | | | | | | سایر مطالبات دولت |
| | | | | | | | | | سایر مطالبات مؤسسات بودجه‌ای |
| ۴,۰۹۴,۳۱۷ | ۲,۸۹۲,۵۸۲ | ۱,۸۲۱,۹۵۳ | ۱,۹۱۴,۳۳۶ | -۱۰۹,۳۹۶ | ۲۰,۷۸۹ | | ۱۵۷,۰۴۷ | | اسناد تجاری و پیش پرداخت‌ها |
| ۴,۰۹۴,۳۱۷ | ۲,۸۹۲,۵۸۲ | ۱,۸۲۱,۹۵۳ | ۱,۹۱۴,۳۳۶ | -۱۰۹,۳۹۶ | ۲۰,۷۸۹ | | ۱۵۷,۰۴۷ | | اسناد قابل تنزیل داخلی |
| | | | | | | | | | اسناد قابل تنزیل خارجی |
| | | | | | | | | | پیش پرداخت‌ها |
| -۸,۳۹۹,۵۴۸ | ۱۸,۷۲۸,۴۱۷ | -۴۴۵,۱۳۲ | ۲۷,۸۳۲,۰۰۰ | ۵,۸۱۰,۲۶۹ | -۴,۹۶۶,۳۶۴ | ۲,۲۰۵,۱۳۱ | ۹۴۶,۴۳۰ | ۱۳۹,۷۶۱ | سایر مطالبات |
| -۲,۳۸۴,۱۵۴ | ۴,۴۷۷,۸۸۶ | -۲۲,۷۵۰,۴۷۷ | ۴,۴۴۶,۵۰۹ | ۵,۲۹۵,۱۲۵ | ۲۰,۱۲۰,۰۰۲ | ۱,۹۷۶,۸۹۵ | ۸۲۹,۸۶۹ | ۱۰۸,۲۸۶ | داخلی - ریالی |
| ۳,۶۷۱,۱۱۷ | ۴,۱۰۴,۵۹۳ | ۱,۷۹۷,۲۲۳ | ۱,۲۴۸,۶۱۸ | ۵۱۵,۱۴۵ | ۷۷۰,۴۸۶ | ۲۲۸,۲۳۶ | ۱۱۶,۵۶۰ | ۳۱,۴۷۵ | داخلی - ارزی |
| -۹,۶۸۶,۵۱۱ | ۱۰,۱۵۵,۹۳۸ | ۲۰,۴۸۸,۱۲۲ | ۲۲,۱۳۶,۸۷۳ | | -۷,۷۴۸,۸۵۲ | | | | خارجی |
| ۱۱,۳۶۳,۴۸۹ | ۳۵,۲۳۲,۰۶۳ | ۹,۹۳۸,۱۲۵ | ۴۰,۹۲۶,۵۱۷ | ۱۱,۸۲۹,۳۰۳ | ۶۴۴,۲۲۹ | ۶,۲۶۸,۳۸۹ | ۴,۳۰۵,۴۳۸ | ۳,۲۴۰,۴۳۶ | کل مصارف مالی |

منابع (تغییر در بدهی ها) خانوار و سایر - میلیون ریال

| ۱۳۵۸ | ۱۳۵۷ | ۱۳۵۶ | ۱۳۵۵ | ۱۳۵۴ | ۱۳۵۳ | ۱۳۵۲ | ۱۳۵۱ | اقدام مالی و غیرمالی |
|---------|---------|----------|---------|---------|---------|---------|---------|----------------------------------|
| ۸۶۹,۹۲۰ | ۵۸۱,۱۹۹ | ۷۹۹,۱۴۶ | ۸۸۱,۸۵۶ | ۲۳۲,۹۸۳ | ۴۶۴,۷۱۰ | ۴۷۹,۱۶۳ | ۲۹۴,۷۸۱ | پس‌انداز ناخالص |
| ۵۲۱,۳۱۹ | ۳۷۹,۵۲۳ | ۶۰۲,۲۳۰ | ۸۰۰,۹۵۶ | ۱۴۰,۵۳۳ | ۴۱۵,۹۳۳ | ۴۳۰,۸۷۲ | ۲۴۷,۴۹۸ | پس‌انداز خالص |
| ۳۴۸,۶۰۰ | ۲۰۱,۶۷۶ | ۱۹۶,۹۱۶ | ۸۰۰,۹۰۰ | ۹۲,۴۵۰ | ۴۸,۷۷۸ | ۴۸,۲۹۱ | ۴۷,۲۸۴ | استهلاک |
| | ۹۱,۳۶۹ | ۱,۷۴۹ | ۵۳۱ | ۱,۵۹۰ | ۲,۱۸۷ | ۱,۱۶۷ | ۳,۶۴۴ | انتقالات سرمایه‌ای |
| ۸۶۹,۹۲۰ | ۶۷۲,۵۶۸ | ۸۰۰,۸۹۴ | ۸۸۲,۳۸۶ | ۲۳۴,۵۷۳ | ۴۶۶,۸۹۸ | ۴۸۰,۳۲۹ | ۲۹۸,۴۲۵ | جمع منابع غیرمالی |
| | | | | | | | | طلا |
| | | | | | | | | ارز و سپرده‌های دیداری ارزی |
| | | | | | | | | سایر سپرده‌های ارزی |
| | | | | | | | | حق برداشت مخصوص |
| | | | | | | | | صندوق بین‌المللی پول |
| | | | | | | | | سایر مؤسسات بین‌المللی |
| | | | | | | | | پول نقد و سپرده‌های دیداری ریالی |
| | | | | | | | | سایر سپرده‌های ریالی |
| | | | | | | | | اوراق قرضه و اوراق مشارکت |
| | | | | | | | | دولت |
| | | | | | | | | مؤسسات بودجه‌ای |
| | | | | | | | | مؤسسات مالی |
| | | | | | | | | خانوار و سایر مؤسسات |
| | | | | | | | | دنیاى خارج |
| ۱۱,۲۸۴ | ۱۲,۲۷۷ | -۱,۵۲۵ | ۶,۷۰۹ | ۷,۱۳۹ | ۵,۴۳۸ | ۸۸۸ | ۵۷۵ | سرمایه و مشارکت در شرکت‌ها |
| | | | | | | | | مؤسسات مالی |
| ۱۱,۲۸۴ | ۱۲,۲۷۷ | -۱,۵۲۵ | ۶,۷۰۹ | ۷,۱۳۹ | ۵,۴۳۸ | ۸۸۸ | ۵۷۵ | سایر واحدهای نهادی |
| | | | | | | | | دنیاى خارج |
| ۱۱۸,۶۲۴ | ۲۲۹,۱۶۸ | ۷۷,۵۵۸ | ۲۷۵,۰۵۶ | ۲۱۲,۸۲۹ | ۱۰۹,۸۴۳ | ۱۱,۶۴۷ | ۱۲,۵۰۹ | وام‌های کوتاه‌مدت |
| | -۴,۷۹۵ | | | | | | | دولت |
| -۶,۹۰۹ | ۷۸۵ | -۷۲۷ | -۲,۲۸۴ | ۹۰۶ | ۱,۱۹۷ | -۱۲۵ | ۸۸۴ | مؤسسات بودجه‌ای |
| ۲۶,۳۹۳ | ۲۳۲,۰۵۹ | ۷۸,۲۸۴ | ۲۷۷,۳۴۱ | ۲۱۱,۹۲۳ | ۱۰۸,۶۴۶ | ۱۱,۷۷۲ | ۱۱,۹۰۸ | مؤسسات مالی |
| | | | | | | | | خانوار و سایر مؤسسات |
| ۹۹,۱۴۰ | ۱,۱۱۹ | | | | | | -۲۸۴ | دنیاى خارج |
| ۲۳۰,۷۶۱ | ۸۱,۷۶۲ | ۱۶۵,۳۱۵ | ۱۲۸,۳۱۳ | ۷۵,۵۸۱ | ۲۱,۲۹۶ | ۵۴,۳۹۲ | ۳۲,۲۴۶ | وام‌های بلندمدت |
| | ۱۳,۰۹۲ | | | | | | | دولت |
| -۷۵,۲۱۸ | ۳۱,۵۴۱ | ۵۰,۴۶۰ | ۲۲,۳۳۸ | ۱۴,۵۳۶ | ۵,۵۲۱ | ۸۰۶ | ۲,۸۶۶ | مؤسسات بودجه‌ای |
| ۴۷۰,۶۶۸ | -۱,۶۰۸ | ۱۱۴,۸۵۶ | ۱۰۵,۹۷۵ | ۶۱,۰۴۶ | ۱۵,۷۷۵ | ۵۶,۰۴۲ | ۳۴,۶۵۸ | مؤسسات مالی |
| | | | | | | | | خانوار و سایر مؤسسات |
| -۶۴,۶۸۹ | ۳۸,۷۳۷ | | | | | -۲,۴۵۶ | -۵,۲۷۸ | دنیاى خارج |
| | | | | | | | | سهام خانوار از بیمه و بازنشستگی |
| | | | | | | | | سایر مطالبات بخش غیرمالی عمومی |
| | | | | | | | | سایر مطالبات دولت |
| | | | | | | | | سایر مطالبات مؤسسات بودجه‌ای |
| -۲۸,۴۸۰ | ۴۵,۰۱۴ | ۷۱,۸۲۶ | ۱۳۹,۱۵۸ | ۱۳۲,۳۴۰ | ۱۵۱,۳۳۹ | ۶۴,۰۳۷ | ۲۷,۹۸۷ | اسناد تجاری و پیش پرداخت‌ها |
| -۹۲,۲۷۴ | -۶۸,۲۲۲ | ۵۲,۱۲۷ | ۷۵,۴۷۴ | ۸۶,۶۵۷ | ۶۰,۷۶۵ | ۳۷,۴۹۷ | ۲۷,۹۷۲ | اسناد قابل تنزیل داخلی |
| | | | | | | -۶۶۳ | | اسناد قابل تنزیل خارجی |
| ۶۳,۷۹۴ | ۱۱۳,۲۳۶ | ۱۹,۶۹۹ | ۶۳,۶۸۴ | ۴۵,۶۸۳ | ۹۰,۵۷۳ | ۲۷,۲۰۴ | ۱۵ | پیش پرداخت‌ها |
| | | -۱۵۲,۰۶۱ | | | ۱۰,۴۶۱ | | | سایر مطالبات |
| | | -۱۵۲,۰۶۱ | | | | | | داخلی - ریالی |
| | | | | | | | | داخلی - ارزی |
| | | | | | ۱۰,۴۶۱ | | | خارجی |
| ۴۳۲,۱۸۹ | ۳۶۸,۲۲۱ | ۱۶۱,۱۰۳ | ۵۴۹,۲۳۶ | ۴۲۷,۸۹۰ | ۲۹۸,۳۷۷ | ۱۳۰,۹۶۴ | ۷۳,۳۱۶ | کل منابع مالی |

منابع (تغییر در بدهی ها) خانوار و سایر - میلیون ریال

| ۱۳۶۶ | ۱۳۶۵ | ۱۳۶۴ | ۱۳۶۳ | ۱۳۶۲ | ۱۳۶۱ | ۱۳۶۰ | ۱۳۵۹ | اقدام مالی و غیرمالی |
|-----------|-----------|-----------|-----------|-----------|-----------|-----------|----------|----------------------------------|
| ۴,۵۳۵,۲۴۶ | ۱,۸۸۲,۸۸۷ | ۱,۶۹۱,۱۱۲ | ۲,۱۳۴,۳۰۸ | ۱,۳۳۵,۱۲۷ | ۷۵۹,۸۹۷ | ۱,۰۹۴,۲۱۷ | ۹۷۷,۴۲۷ | پس‌انداز ناخالص |
| ۳,۰۰۱,۱۴۶ | ۵۶۴,۴۸۷ | ۵۷۹,۴۳۷ | ۱,۰۹۸,۸۳۰ | ۱,۳۳۵,۱۲۷ | ۲۰۸,۲۴۶ | ۵۵۶,۶۷۷ | ۴۹۷,۶۹۵ | پس‌انداز خالص |
| ۱,۵۳۴,۱۰۰ | ۱,۳۱۸,۴۰۰ | ۱,۱۱۱,۶۷۵ | ۱,۰۳۵,۴۷۸ | | ۵۵۱,۶۵۰ | ۵۳۷,۵۴۰ | ۴۷۹,۷۳۲ | استهلاک |
| ۱۰۲,۱۳۱ | ۳۲,۴۲۴ | | | | | | | انتقالات سرمایه‌ای |
| ۴,۶۲۷,۳۷۷ | ۱,۹۱۵,۳۱۲ | ۱,۶۹۱,۱۱۲ | ۲,۱۳۴,۳۰۸ | ۱,۳۳۵,۱۲۷ | ۷۵۹,۸۹۷ | ۱,۰۹۴,۲۱۷ | ۹۷۷,۴۲۷ | جمع منابع غیرمالی |
| | | | | | | | | طلا |
| | | | | | | | | ارز و سپرده‌های دیداری ارزی |
| | | | | | | | | سایر سپرده‌های ارزی |
| | | | | | | | | حق برداشت مخصوص |
| | | | | | | | | صندوق بین‌المللی پول |
| | | | | | | | | سایر مؤسسات بین‌المللی |
| | | | | | | | | پول نقد و سپرده‌های دیداری ریالی |
| | | | | | | | | سایر سپرده‌های ریالی |
| | | | | | | | | اوراق قرضه و اوراق مشارکت |
| | | | | | | | | دولت |
| | | | | | | | | مؤسسات بودجه‌ای |
| | | | | | | | | مؤسسات مالی |
| | | | | | | | | خانوار و سایر مؤسسات |
| | | | | | | | | دنیاى خارج |
| ۱۹۲,۲۳۷ | ۱۲۹,۴۲۸ | ۲۵,۲۷۱ | ۸۸,۸۰۲ | -۹۵۲ | ۸,۹۱۸ | ۶,۸۴۸ | -۵,۴۴۸ | سرمایه و مشارکت در شرکت‌ها |
| | | | | | | | | مؤسسات مالی |
| ۱۹۲,۲۳۷ | ۱۲۹,۴۲۸ | ۲۵,۲۷۱ | ۸۸,۸۰۲ | -۹۵۲ | ۸,۹۱۸ | ۶,۸۴۸ | -۵,۴۴۸ | سایر واحدهای نهادی |
| | | | | | | | | دنیاى خارج |
| ۴۸۴,۹۷۵ | ۲۷۸,۹۳۰ | ۷۰۸,۵۸۱ | ۶۱۶,۲۹۸ | ۱۶۲,۱۸۵ | ۴۲۴,۰۸۵ | -۴۴,۲۲۶ | ۲۰,۳۹۸ | وام‌های کوتاه‌مدت |
| | | | | | ۴۴۰,۷۸۸ | | ۳,۵۴۲ | دولت |
| ۳,۷۸۵ | ۳۹۱ | -۵,۴۴۲ | ۱۱,۵۸۸ | ۹۸۲ | -۸,۰۷۰ | ۱۸,۳۰۵ | ۳,۵۴۲ | مؤسسات بودجه‌ای |
| ۴۸۱,۱۹۰ | ۲۷۸,۵۴۰ | ۷۱۴,۰۲۳ | ۶۰۴,۷۱۰ | ۱۶۱,۲۰۴ | -۸,۶۳۲ | -۶۲,۶۳۰ | ۲,۲۷۶ | مؤسسات مالی |
| | | | | | | | | خانوار و سایر مؤسسات |
| | | | | | | | ۱۱,۰۳۹ | دنیاى خارج |
| ۶۹,۶۲۷ | -۲۹۹,۹۳۷ | -۳۸۰,۴۳۴ | -۳۲۲,۶۰۵ | ۲۵۳,۲۳۱ | ۱۲۹,۸۱۹ | ۱۲۵,۵۸۰ | ۶۳,۱۱۶ | وام‌های بلندمدت |
| | | | | | | | ۳,۹۴۵ | دولت |
| ۱۸۷ | ۸۵,۸۹۶ | ۱۱,۶۳۳ | ۲۹,۴۸۲ | -۱۲,۴۰۷ | ۸۸,۵۰۳ | -۴۳,۵۲۶ | ۹۰,۶۵۱ | مؤسسات بودجه‌ای |
| ۶۶,۷۷۶ | -۳۸۸,۷۵۲ | -۳۹۲,۰۶۶ | -۳۵۲,۰۸۷ | ۳۶۵,۶۳۹ | ۴۱,۳۱۶ | ۱۶۹,۱۰۵ | ۲۴۱,۸۴۹ | مؤسسات مالی |
| | | | | | | | | خانوار و سایر مؤسسات |
| ۲,۶۶۴ | ۲,۹۱۹ | | | | | | -۲۷۳,۳۲۹ | دنیاى خارج |
| | | | | | | | | سهام خانوار از بیمه و بازنشستگی |
| | | | | | | | | سایر مطالبات بخش غیرمالی عمومی |
| | | | | | | | | سایر مطالبات دولت |
| | | | | | | | | سایر مطالبات مؤسسات بودجه‌ای |
| ۷۱,۲۲۶ | ۶۱,۲۶۹ | -۴۶,۸۹۳ | -۵,۴۳۷ | ۲۹,۴۷۶ | -۲۵۷,۴۶۹ | -۱۵۰,۲۸۷ | -۷۹,۹۴۴ | اسناد تجاری و پیش پرداخت‌ها |
| | | ۴,۶۳۰ | -۱۴۰,۰۷۸ | ۴۰,۲۰۹ | -۱۱,۹۷۱ | ۱,۹۴۵ | -۷۰,۰۹۶ | اسناد قابل تنزیل داخلی |
| | | | | | | | | اسناد قابل تنزیل خارجی |
| ۷۱,۲۲۶ | ۶۱,۲۶۹ | -۵۱,۵۲۴ | ۱۳۴,۶۴۱ | -۱۰,۷۳۳ | -۲۴۵,۴۹۹ | -۱۵۲,۲۳۲ | -۹,۸۴۹ | پیش پرداخت‌ها |
| | ۹۱۴,۲۸۰ | ۸۳۶,۳۰۰ | ۵۲۰,۵۸۸ | ۸۰۶,۰۴۰ | ۹۹۴,۹۵۴ | ۱,۰۲۸,۵۳۱ | ۸۷۱,۱۰۳ | سایر مطالبات |
| | | | | | | | | داخلی - ریالی |
| | | | | | | | | داخلی - ارزی |
| | ۹۱۴,۲۸۰ | ۸۳۶,۳۰۰ | ۵۲۰,۵۸۸ | ۸۰۶,۰۴۰ | ۹۹۴,۹۵۴ | ۱,۰۲۸,۵۳۱ | ۸۷۱,۱۰۳ | خارجی |
| ۸۱۸,۰۶۵ | ۱,۰۸۳,۹۸۰ | ۱,۱۴۲,۸۲۴ | ۸۹۷,۶۴۶ | ۱,۳۴۹,۹۸۱ | ۱,۳۰۰,۳۰۶ | ۹۶۶,۳۴۶ | ۸۶۹,۲۲۵ | کل منابع مالی |

منابع (تغییر در بدهی ها) خانوار و سایر - میلیون ریال

| ۱۳۷۵ | ۱۳۷۶ | ۱۳۷۳ | ۱۳۷۲ | ۱۳۷۱ | ۱۳۷۰ | ۱۳۶۹ | ۱۳۶۸ | ۱۳۶۷ | اقلام مالی و غیرمالی |
|------------|------------|-------------|------------|------------|------------|-----------|-----------|-----------|----------------------------------|
| ۶۸,۵۹۶,۴۷۷ | ۴۷,۴۲۸,۳۱۹ | ۲۹,۲۷۳,۹۸۹ | ۳۰,۲۵۰,۰۳۸ | ۱۳,۶۹۴,۶۱۹ | ۱۱,۰۹۶,۸۱۶ | ۷,۴۱۰,۷۳۳ | ۳,۲۷۳,۸۳۸ | ۳,۱۸۱,۵۳۵ | پس انداز ناخالص |
| ۳۹,۱۵۸,۷۰۴ | ۳۲,۵۲۴,۶۸۲ | ۱۹,۴۹۴,۰۶۹ | ۲۵,۵۷۵,۶۹۴ | ۶,۹۱۸,۴۳۰ | ۵,۷۲۹,۲۶۸ | ۳,۸۴۶,۵۸۴ | ۵۵۸,۶۲۲ | ۱,۰۳۸,۳۳۵ | پس انداز خالص |
| ۲۹,۴۳۷,۷۷۳ | ۱۴,۹۰۳,۶۳۷ | ۹,۷۷۹,۹۳۰ | ۴,۶۷۴,۳۴۴ | ۶,۷۷۶,۱۸۹ | ۵,۳۶۷,۵۴۸ | ۳,۵۶۴,۱۵۰ | ۲,۷۱۵,۲۱۶ | ۲,۱۴۳,۲۰۰ | استهلاک |
| ۶۳۰,۵۰۰ | ۵۱۱,۸۰۰ | ۳۵۶,۶۰۰ | ۴۴۵,۹۴۱ | ۲۷۸,۵۶۷ | ۳۲۶,۳۰۰ | ۱۴۳,۷۰۱ | ۱۳۹,۶۹۷ | ۸۴,۴۹۱ | انتقالات سرمایه‌های |
| ۶۹,۲۲۶,۹۷۷ | ۴۷,۹۴۰,۱۱۹ | ۲۹,۶۳۰,۵۸۹ | ۳۰,۶۹۵,۹۷۸ | ۱۳,۹۷۳,۱۸۶ | ۱۱,۳۲۳,۱۱۶ | ۷,۵۵۴,۴۳۴ | ۳,۴۱۳,۵۳۵ | ۳,۲۶۶,۰۲۶ | جمع منابع غیرمالی |
| | | | | | | | | | طلا |
| | | | | | | | | | ارز و سپرده‌های دیداری ارزی |
| | | | | | | | | | سایر سپرده‌های ارزی |
| | | | | | | | | | حق برداشت مخصوص |
| | | | | | | | | | صندوق بین‌المللی پول |
| | | | | | | | | | سایر مؤسسات بین‌المللی |
| | | | | | | | | | پول نقد و سپرده‌های دیداری ریالی |
| | | | | | | | | | سایر سپرده‌های ریالی |
| | | | | | | | | | اوراق قرضه و اوراق مشارکت |
| | | | | | | | | | دولت |
| | | | | | | | | | مؤسسات بودجه‌ای |
| | | | | | | | | | مؤسسات مالی |
| | | | | | | | | | خانوار و سایر مؤسسات |
| | | | | | | | | | دنیای خارج |
| ۲,۸۴۶,۱۷۳ | ۱,۶۳۸,۳۲۴ | ۱,۲۹۵,۴۲۲ | ۱,۷۸۲,۸۱۴ | ۲,۱۵۲,۴۳۷ | ۱,۴۹۳,۰۹۶ | ۳۳۳,۵۹۶ | ۴۱۵,۵۷۸ | ۱۶۵,۱۳۶ | سرمایه و مشارکت در شرکت‌ها |
| | | | | | | | | | مؤسسات مالی |
| ۲,۸۴۶,۱۷۳ | ۱,۶۳۸,۳۲۴ | ۱,۲۹۵,۴۲۲ | ۱,۷۸۲,۸۱۴ | ۲,۱۵۲,۴۳۷ | ۱,۴۹۳,۰۹۶ | ۳۳۳,۵۹۶ | ۴۱۵,۵۷۸ | ۱۶۵,۱۳۶ | سایر واحدهای نهادی |
| | | | | | | | | | دنیای خارج |
| ۱,۹۵۹,۰۸۶ | ۲,۵۶۵,۸۱۳ | ۵,۶۰۱,۶۶۶ | -۱,۱۷۶,۳۰۷ | ۲,۸۲۵,۰۴۹ | ۴,۷۶۴,۵۵۱ | ۲,۸۲۶,۷۴۶ | ۲,۰۱۳,۷۵۴ | ۹۸۴,۲۰۰ | وام‌های کوتاه‌مدت |
| | | | | | | | | | دولت |
| -۱۵۱,۶۱۹ | ۶۵,۷۳۰ | ۳۶۶,۳۵۳ | ۳۲۸,۴۳۳ | ۱۲۳,۱۷۴ | ۲۱۵,۱۶۱ | ۷۰,۵۹۱ | ۸,۳۹۱ | ۲,۲۱۷ | مؤسسات بودجه‌ای |
| ۲,۱۱۰,۷۰۵ | ۲,۵۰۰,۰۸۳ | ۵,۲۳۵,۳۱۴ | -۱,۵۰۴,۷۴۰ | ۲,۷۰۱,۸۷۵ | ۴,۵۴۹,۳۸۹ | ۲,۷۵۶,۱۵۵ | ۲,۰۰۵,۳۶۴ | ۹۸۱,۹۸۳ | مؤسسات مالی |
| | | | | | | | | | خانوار و سایر مؤسسات |
| | | | | | | | | | دنیای خارج |
| -۲,۰۸۱,۷۶۶ | ۷,۲۲۵,۶۹۵ | -۱۰۳,۸۵۹ | ۱۴,۰۳۵,۵۱۴ | ۱,۵۲۹,۷۸۲ | -۱,۰۵۷,۸۴۲ | ۹۷,۶۳۲ | -۶۴۸,۳۱۳ | -۸۸,۰۲۰ | وام‌های بلندمدت |
| | | | | | | | | | دولت |
| -۳,۸۲۱,۶۷۲ | ۲,۱۴۹,۳۰۴ | ۲,۳۷۰,۲۱۲ | ۲۷۱,۷۶۵ | ۱,۴۲۵,۲۹۴ | ۸۶۴,۶۴۸ | -۹۰,۹۵۴ | -۶۳,۸۴۱ | -۹۱,۱۸۵ | مؤسسات بودجه‌ای |
| ۱,۷۶۰,۸۷۹ | ۵,۰۶۴,۱۵۹ | -۲,۴۷۴,۰۷۱ | ۱۳,۷۶۵,۳۹۵ | ۱۰,۴۴۹ | -۱,۹۲۲,۴۹۸ | ۱۸۸,۵۸۶ | -۶۰۹,۳۵۰ | ۳,۱۶۵ | مؤسسات مالی |
| | | | | | | | | | خانوار و سایر مؤسسات |
| -۲۰,۹۷۰ | ۱۲,۲۳۳ | | -۱,۶۴۶ | | ۷ | | ۲۴,۷۷۸ | | دنیای خارج |
| | | | | | | | | | سهام خانوار از بیمه و بازنشستگی |
| | | | | | | | | | سایر مطالبات بخش غیرمالی عمومی |
| | | | | | | | | | سایر مطالبات دولت |
| | | | | | | | | | سایر مطالبات مؤسسات بودجه‌ای |
| -۲,۳۱۴,۶۲۴ | ۵,۳۰۶,۳۰۴ | -۱۶,۴۹۷,۹۸۴ | ۹,۵۷۰,۳۶۱ | -۲۴۰,۵۵۴ | ۱۴۱,۹۸۷ | ۴۱۱,۴۶۰ | ۴۱۲,۳۱۷ | ۴۲,۲۵۱ | اسناد تجاری و پیش پرداخت‌ها |
| | | | | | | | | | اسناد قابل تنزیل داخلی |
| ۶۲۲,۵۴۹ | -۳,۷۴۷,۱۷۳ | -۱۶,۴۰۵,۸۱۸ | ۹,۱۳۲,۱۴۵ | -۶۰,۲۰۹ | | ۳۴۲,۴۲۴ | | ۵۵,۳۴۳ | اسناد قابل تنزیل خارجی |
| | | | | | | | | | پیش پرداخت‌ها |
| -۳,۹۳۷,۱۷۳ | ۹,۰۵۳,۴۷۸ | -۹۲,۱۶۶ | ۴۳۸,۱۱۷ | -۱۸۰,۳۴۵ | ۱۴۱,۹۸۷ | ۶۹,۰۳۶ | ۲۷۱,۰۸۲ | -۱۷,۲۴۶ | سایر مطالبات |
| | | | | | | | | | داخلی - ریالی |
| | | | | | | | | | داخلی - ارزی |
| | | | | | | | | | خارجی |
| -۵۶۶,۱۲۹ | ۱۶,۷۳۶,۱۲۷ | -۹,۷۰۴,۷۵۴ | ۲۷,۶۳۶,۱۸۴ | ۱۸,۰۸۶,۴۱۷ | ۶,۴۴۴,۷۳۰ | ۸,۰۶۲,۸۸۰ | ۴,۸۱۷,۵۹۸ | ۲,۲۵۰,۱۲۷ | کل منابع مالی |

مصارف (تغییر در دارایی‌ها) دنیای خارج - میلیون ریال

| ۱۳۵۸ | ۱۳۵۷ | ۱۳۵۶ | ۱۳۵۵ | ۱۳۵۴ | ۱۳۵۳ | ۱۳۵۲ | ۱۳۵۱ | اقلام مالی و غیرمالی |
|----------|---------|----------|----------|----------|----------|----------|---------|----------------------------------|
| | | | | | | | | تشکیل سرمایه ثابت ناخالص |
| | | | | | | | | سرمایه‌گذاری در ساختمان |
| | | | | | | | | سرمایه‌گذاری در ماشین آلات |
| | | | | | | | | تغییر در موجودی |
| | | | | | | | | زمین و دارائی‌های نامشهود |
| | | | | | | | | جمع مصارف غیرمالی |
| -۸۴۱,۷۰۰ | -۸,۹۰۰ | -۲۱۴,۹۰۰ | -۵۵۵,۱۰۰ | -۳۰۱,۹۰۰ | -۷۹۵,۷۰۰ | -۲۴۲,۰۰۰ | -۱۸,۰۰۰ | خالص سرمایه‌گذاری مالی |
| | | | | | | | | طلا |
| -۳۵۰ | | -۱۲۰ | -۱۱۸ | | -۴۰۶ | | -۸۴۰ | ارز و سپرده‌های دیداری ارزی |
| -۱۹,۰۸۸ | -۳۹۴ | ۱۹,۶۷۷ | ۵۴,۰۵۰ | ۶,۶۷۹ | ۱۲,۰۴۶ | ۲,۴۹۶ | ۳۶۴ | سایر سپرده‌های ارزی |
| -۳۸,۳۰۷ | -۳۱,۲۲۳ | ۲۰,۳۲۷ | ۳۷,۴۶۹ | ۱۰,۷۸۹ | ۱۲,۸۹۸ | ۳,۳۱۴ | ۱,۹۸۶ | حق برداشت مخصوص |
| -۶,۲۱۵ | -۸,۸۲۵ | -۹۳۹ | -۴۳۷ | -۲,۰۹۶ | -۷۴۴ | -۲۱۱ | -۱,۲۰۹ | صندوق بین‌المللی پول |
| ۲,۱۹۰ | | ۱,۵۵۵ | | -۲ | ۲ | | -۲,۶۱۹ | سایر مؤسسات بین‌المللی |
| | | | | | | | | پول نقد و سپرده‌های دیداری ریالی |
| | | | | | | | | سایر سپرده‌های ریالی |
| | | | | | | | | اوراق قرضه و اوراق مشارکت |
| | | | | | | | | دولت |
| | | | | | | | | مؤسسات بودجه‌ای |
| | | | | | | | | مؤسسات مالی |
| | | | | | | | | خانوار و سایر مؤسسات |
| | | | | | | | | دنیای خارج |
| -۴,۵۲۵ | ۲,۴۲۳ | ۴,۲۱۱ | ۲,۵۹۹ | ۲,۲۶۰ | ۵,۲۵۰ | ۲,۹۶۵ | ۹۲۰ | سرمایه و مشارکت در شرکت‌ها |
| -۵,۲۳۴ | ۳,۳۶۰ | -۱۴۱ | ۱,۵۶۲ | ۳,۲۲۳ | ۷۵۲ | ۱,۷۳۱ | ۵۰۰ | مؤسسات مالی |
| ۷۰۹ | -۹۳۷ | ۴,۳۵۲ | ۱,۰۲۷ | -۹۶۴ | ۴,۴۹۹ | ۱,۲۳۴ | ۴۲۰ | سایر واحدهای نهادی |
| | | | | | | | | دنیای خارج |
| ۷۰,۲۳۲ | ۲۳۳,۵۱۵ | -۱,۴۳۴ | ۱۸,۳۵۰ | ۱۷,۰۳۲ | -۳,۰۴۴ | ۶,۱۷۷ | -۴۳۷ | وام‌های کوتاه‌مدت |
| | | | | | | | | دولت |
| | | | | | | | | مؤسسات بودجه‌ای |
| | | | | | | | | مؤسسات مالی |
| | | | | | | | | خانوار و سایر مؤسسات |
| | | | | | | | | دنیای خارج |
| ۷۰,۲۳۲ | ۲۳۳,۵۱۵ | -۱,۴۳۴ | ۱۸,۳۵۰ | ۱۷,۰۳۲ | -۳,۰۴۴ | ۶,۱۷۷ | -۴۳۷ | وام‌های بلندمدت |
| -۶۴,۰۹۹ | ۳۲,۶۲۲ | ۸۸,۳۵۴ | ۲۹,۷۰۲ | -۵,۹۵۵ | -۶۰,۵۰۴ | ۴۷,۲۴۵ | ۳۷,۰۹۱ | دولت |
| | | | | | | | | مؤسسات بودجه‌ای |
| | | | | | | | | مؤسسات مالی |
| | | | | | | | | خانوار و سایر مؤسسات |
| | | | | | | | | دنیای خارج |
| -۶۴,۰۹۹ | ۳۲,۶۲۲ | ۸۸,۳۵۴ | ۲۹,۷۰۲ | -۵,۹۵۵ | -۶۰,۵۰۴ | ۴۷,۲۴۵ | ۳۷,۰۹۱ | سهام خانوار از بیمه و بازنشستگی |
| | | | | | | | | سایر مطالبات بخش غیرمالی عمومی |
| | | | | | | | | سایر مطالبات دولت |
| | | | | | | | | سایر مطالبات مؤسسات بودجه‌ای |
| ۹۹۵ | ۷,۲۲۵ | ۵,۶۹۹ | ۱,۲۱۲ | ۲۳۶ | ۳,۸۳۷ | -۱۳۰ | ۷۳۳ | اسناد تجاری و پیش پرداخت‌ها |
| | | | | | | | | اسناد قابل تنزیل داخلی |
| ۹۹۵ | ۷,۲۲۵ | ۵,۶۹۹ | ۱,۲۱۲ | ۲۳۶ | ۳,۸۳۷ | -۱۳۰ | ۷۳۳ | اسناد قابل تنزیل خارجی |
| | | | | | | | | پیش پرداخت‌ها |
| ۱۲۳,۶۶۸ | ۹۹,۶۸۵ | ۳۹,۸۶۴ | ۱۶,۴۳۳ | ۱۰,۱۵۶ | ۳۰,۸۹۸ | ۴۹,۴۶۶ | ۱,۴۶۲ | سایر مطالبات |
| | | | | | | | | داخلی - ریالی |
| | | | | | | | | داخلی - ارزی |
| ۱۲۳,۶۶۸ | ۹۹,۶۸۵ | ۳۹,۸۶۴ | ۱۶,۴۳۳ | ۱۰,۱۵۶ | ۳۰,۸۹۸ | ۴۹,۴۶۶ | ۱,۴۶۲ | خارجی |
| ۶۴,۵۰۳ | ۳۳۵,۰۳۰ | ۱۷۷,۲۰۵ | ۱۵۹,۳۵۹ | ۳۹,۰۹۸ | ۲۳۱ | ۱۱۱,۳۲۲ | ۳۷,۴۴۹ | کل مصارف مالی |

مصارف (تغییر در دارایی‌ها) دنیای خارج - میلیون ریال

| ۱۳۶۶ | ۱۳۶۵ | ۱۳۶۴ | ۱۳۶۳ | ۱۳۶۲ | ۱۳۶۱ | ۱۳۶۰ | ۱۳۵۹ | اقلام مالی و غیرمالی |
|----------|---------|---------|---------|---------|----------|-----------|----------|----------------------------------|
| | | | | | | | | تشکیل سرمایه ثابت ناخالص |
| | | | | | | | | سرمایه‌گذاری در ساختمان |
| | | | | | | | | سرمایه‌گذاری در ماشین آلات |
| | | | | | | | | تغییر در موجودی |
| | | | | | | | | زمین و دارائی‌های نامشهود |
| | | | | | | | | جمع مصارف غیرمالی |
| -۲۱۰,۹۰۰ | ۹۳۰,۵۰۰ | ۶۶۷,۵۰۰ | ۵۴۹,۰۰۰ | ۹۸۷,۳۰۰ | ۱۸۴,۵۰۰ | ۹۹۰,۲۰۰ | ۷۹۰,۰۰۰ | خالص سرمایه‌گذاری مالی |
| | | | | | | | | طلا |
| -۹۸,۱۰۰ | ۵,۰۰۰ | | | ۲,۷۳۹ | ۳۸۴ | -۳,۱۲۳ | | ارز و سپرده‌های دیداری ارزی |
| -۵,۶۹۸ | ۲۵,۶۸۸ | -۲۰,۴۷۹ | -۸۸,۱۶۲ | -۲۱,۱۴۲ | ۲۳,۳۱۵ | ۱۵۰,۸۳۰ | ۶۱,۲۷۱ | سایر سپرده‌های ارزی |
| ۳,۴۵۳ | -۳,۱۵۰ | ۱۰,۳۹۸ | -۱۸,۱۱۲ | ۵۳۶ | ۳۵,۳۴۲ | ۱۲,۳۷۵ | ۴,۵۰۶ | حق برداشت مخصوص |
| -۶۴۵ | -۶۱۳ | -۷۴۳ | -۹۲۰ | -۷۸۶ | -۸۱۳ | -۷۳۲ | -۵,۲۸۷ | صندوق بین‌المللی پول |
| | | | | | | ۶۲۱ | ۹۱۶ | سایر مؤسسات بین‌المللی |
| | | | | | | | | پول نقد و سپرده‌های دیداری ریالی |
| | | | | | | | | سایر سپرده‌های ریالی |
| -۱,۰۸۶ | -۷۹۷ | | | | | | | اوراق قرضه و اوراق مشارکت |
| | | | | | | | | دولت |
| | | | | | | | | مؤسسات بودجه‌ای |
| -۱,۰۸۶ | -۷۹۷ | | | | | | | مؤسسات مالی |
| | | | | | | | | خانوار و سایر مؤسسات |
| | | | | | | | | دنیای خارج |
| | | | -۱۳۴ | -۲,۳۴۹ | ۵۹ | -۲,۶۷۸ | -۱,۲۳۴ | سرمایه و مشارکت در شرکت‌ها |
| | | | | | | | -۱,۲۵۰ | مؤسسات مالی |
| | | | -۱۳۴ | -۲,۳۴۹ | ۵۹ | -۲,۶۷۸ | ۱۷ | سایر واحدهای نهادی |
| | | | | | | | | دنیای خارج |
| -۲,۳۰۷ | -۵,۸۰۰ | ۲۲,۵۸۲ | ۱,۲۸۵ | -۷,۷۸۹ | ۲,۴۱۶ | ۵۳,۳۸۳ | ۱۲,۵۴۱ | وام‌های کوتاه‌مدت |
| | | | | | | | | دولت |
| | | | | | | | | مؤسسات بودجه‌ای |
| | | | | | | | | مؤسسات مالی |
| | | | | | | | | خانوار و سایر مؤسسات |
| -۲,۳۰۷ | -۵,۸۰۰ | ۲۲,۵۸۲ | ۱,۲۸۵ | -۷,۷۸۹ | ۲,۴۱۶ | ۵۳,۳۸۳ | ۱۲,۵۴۱ | دنیای خارج |
| ۱۱,۰۵۸ | ۱۴,۴۱۱ | -۵۲,۸۴۳ | -۴۹,۳۴۹ | -۲۹,۷۱۶ | -۷۹۰,۳۸۱ | ۲۰۱,۰۳۷ | -۴۴۹,۲۰۸ | وام‌های بلندمدت |
| | | | | | | | | دولت |
| | | | | | | | | مؤسسات بودجه‌ای |
| | | | | | | | | مؤسسات مالی |
| | | | | | | | | خانوار و سایر مؤسسات |
| ۱۱,۰۵۸ | ۱۴,۴۱۱ | -۵۲,۸۴۳ | -۴۹,۳۴۹ | -۲۹,۷۱۶ | -۷۹۰,۳۸۱ | ۲۰۱,۰۳۷ | -۴۴۹,۲۰۸ | دنیای خارج |
| | | | | | | | | سهام خانوار از بیمه و بازنشستگی |
| | | | | | | | | سایر مطالبات بخش غیرمالی عمومی |
| | | | | | | | | سایر مطالبات دولت |
| | | | | | | | | سایر مطالبات مؤسسات بودجه‌ای |
| -۴,۴۱۳ | -۴۰ | -۶۲۸ | -۱,۴۲۵ | ۲,۵۹۹ | -۱,۶۲۶ | ۸,۳۳۲ | ۸۹ | اسناد تجاری و پیش پرداخت‌ها |
| | | | | | | | | اسناد قابل تنزیل داخلی |
| -۴,۴۱۳ | -۴۰ | -۶۲۸ | -۱,۴۲۵ | ۲,۵۹۹ | -۱,۶۲۶ | ۸,۳۳۲ | ۸۹ | اسناد قابل تنزیل خارجی |
| | | | | | | | | پیش پرداخت‌ها |
| -۱,۱۲۷ | ۹۱۱,۹۱۵ | ۸۰۵,۱۳۳ | ۵۳۲,۰۸۴ | ۸۰۵,۵۴۳ | ۹۷۷,۵۴۵ | ۱,۰۰۷,۱۰۱ | ۸۸۷,۵۲۴ | سایر مطالبات |
| | | | | | | | | داخلی - ریالی |
| | | | | | | | | داخلی - ارزی |
| -۱,۱۲۷ | ۹۱۱,۹۱۵ | ۸۰۵,۱۳۳ | ۵۳۲,۰۸۴ | ۸۰۵,۵۴۳ | ۹۷۷,۵۴۵ | ۱,۰۰۷,۱۰۱ | ۸۸۷,۵۲۴ | خارجی |
| -۹۸,۸۶۶ | ۹۴۶,۶۱۳ | ۷۶۳,۴۲۱ | ۳۷۵,۲۶۵ | ۷۴۹,۶۳۶ | ۲۴۶,۲۴۰ | ۱,۴۲۷,۱۴۷ | ۵۱۱,۱۱۹ | کل مصارف مالی |

مصارف (تغییر در دارایی‌ها) دنیای خارج - میلیون ریال

| ۱۳۷۵ | ۱۳۷۴ | ۱۳۷۳ | ۱۳۷۲ | ۱۳۷۱ | ۱۳۷۰ | ۱۳۶۹ | ۱۳۶۸ | ۱۳۶۷ | اقلام مالی و غیرمالی |
|-------------|-------------|-------------|------------|------------|-----------|-----------|-----------|-----------|----------------------------------|
| | | | | | | | | | تشکیل سرمایه ثابت ناخالص |
| | | | | | | | | | سرمایه‌گذاری در ساختمان |
| | | | | | | | | | سرمایه‌گذاری در ماشین آلات |
| | | | | | | | | | تغییر در موجودی |
| | | | | | | | | | زمین و دارائی‌های نامشهود |
| | | | | | | | | | جمع مصارف غیرمالی |
| -۱۲,۹۳۶,۸۰۰ | -۱۴,۶۳۰,۵۰۰ | -۲۰,۳۴۰,۸۰۰ | -۶,۱۸۲,۳۰۰ | ۷,۹۰۸,۱۰۰ | ۷,۱۸۳,۵۰۰ | ۳,۰۷۵,۶۰۰ | ۱,۸۶۴,۳۰۰ | ۱,۲۴۴,۲۰۰ | خالص سرمایه‌گذاری مالی |
| | | | | | | | | | طلا |
| -۳۲۲,۸۱۵ | -۱,۰۳۴,۷۳۲ | -۱۳۰,۴۶۶ | -۱,۲۲۱,۱۰۰ | -۳۰۴,۷۰۰ | -۹۱,۰۰۰ | -۱۸۶,۲۰۰ | -۱۹,۷۰۰ | ۲۵,۲۰۰ | ارز و سپرده‌های دیداری ارزی |
| -۹۰۸,۹۳۰ | -۵۹۷,۲۸۹ | -۱,۸۱۲,۴۰۱ | ۵,۲۴۶,۲۴۸ | ۹۶,۶۴۰ | ۴۶,۹۹۶ | ۵۲,۶۳۴ | ۲۷,۰۱۱ | -۴,۱۱۹ | سایر سپرده‌های ارزی |
| -۸۵۸,۹۸۴ | ۷۴۳,۹۱۶ | ۳۸۲,۴۳۴ | ۱,۰۹۵,۰۷۷ | ۲,۹۱۴ | ۲۰,۵۶۷ | -۲۳,۸۳۸ | ۳۰,۰۷۳ | -۱,۸۹۵ | حق برداشت مخصوص |
| -۲۰۷,۴۷۰ | -۱۱۳,۲۸۵ | -۵,۴۶۴ | -۲۳۰,۶۴۹ | ۹,۸۵۰ | ۸,۹۷۸ | -۶۱۱ | -۹,۹۰۶ | ۱۳,۴۸۶ | صندوق بین‌المللی پول |
| -۲,۳۸۸ | ۴ | ۳ | ۲۱ | ۹,۶۵۷ | | | | ۶,۵۳۲ | سایر مؤسسات بین‌المللی |
| -۳۱,۷۰۸ | ۸,۳۸۴ | ۲۳,۳۲۴ | | | | | | | پول نقد و سپرده‌های دیداری ریالی |
| | | | | | | | | | سایر سپرده‌های ریالی |
| | | | | | | | | -۳,۱۶۷ | اوراق قرضه و اوراق مشارکت |
| | | | | | | | | | دولت |
| | | | | | | | | | مؤسسات بودجه‌ای |
| | | | | | | | | -۳,۱۶۷ | مؤسسات مالی |
| | | | | | | | | | خانوار و سایر مؤسسات |
| | | | | | | | | | دنیای خارج |
| | | | | | | | | | سرمایه و مشارکت در شرکت‌ها |
| | | | | | | | | | مؤسسات مالی |
| | | | | | | | | | سایر واحدهای نهادی |
| | | | | | | | | | دنیای خارج |
| ۱,۱۳۵,۱۵۲ | ۴,۸۵۸,۱۸۳ | -۵۳۹,۸۰۷ | ۱۴۰,۵۳۷ | | ۱۴,۱۹۱ | ۴۸,۴۴۷ | -۲,۹۰۹ | ۲۲۴ | وام‌های کوتاه‌مدت |
| | | | | | | | | | دولت |
| | | | | | | | | | مؤسسات بودجه‌ای |
| | | | | | | | | | مؤسسات مالی |
| | | | | | | | | | خانوار و سایر مؤسسات |
| ۱,۱۳۵,۱۵۲ | ۴,۸۵۸,۱۸۳ | -۵۳۹,۸۰۷ | ۱۴۰,۵۳۷ | | ۱۴,۱۹۱ | ۴۸,۴۴۷ | -۲,۹۰۹ | ۲۲۴ | دنیای خارج |
| -۲۳۰,۳۵۴ | -۸۹۴,۴۷۶ | ۱,۷۵۲,۶۳۲ | ۶۶۵,۹۹۵ | ۵۹۶,۴۶۴ | ۶,۵۶۷ | ۴,۴۴۴ | ۱۰,۰۳۹ | ۵,۳۴۵ | وام‌های بلندمدت |
| | | | | | | | | | دولت |
| | | | | | | | | | مؤسسات بودجه‌ای |
| | | | | | | | | | مؤسسات مالی |
| | | | | | | | | | خانوار و سایر مؤسسات |
| -۲۳۰,۳۵۴ | -۸۹۴,۴۷۶ | ۱,۷۵۲,۶۳۲ | ۶۶۵,۹۹۵ | ۵۹۶,۴۶۴ | ۶,۵۶۷ | ۴,۴۴۴ | ۱۰,۰۳۹ | ۵,۳۴۵ | دنیای خارج |
| | | | | | | | | | سهام خانوار از بیمه و بازنشستگی |
| | | | | | | | | | سایر مطالبات بخش غیرمالی عمومی |
| | | | | | | | | | سایر مطالبات دولت |
| | | | | | | | | | سایر مطالبات مؤسسات بودجه‌ای |
| -۹,۴۰۶,۴۳۷ | -۶,۷۱۹,۶۸۷ | ۶,۹۴۵,۷۷۵ | ۱۱,۶۶۶,۲۰۲ | ۳۴۸,۳۵۷ | ۴۴,۴۱۹ | ۹,۹۷۰ | ۱۳۷,۶۳۶ | ۳,۵۹۷ | اسناد تجاری و پیش پرداخت‌ها |
| | | | | | | | | | اسناد قابل تنزیل داخلی |
| -۹,۴۰۶,۴۳۷ | -۶,۷۱۹,۶۸۷ | ۶,۹۴۵,۷۷۵ | ۱۱,۶۶۶,۲۰۲ | ۳۴۸,۳۵۷ | ۴۴,۴۱۹ | ۹,۹۷۰ | ۱۳۷,۶۳۶ | ۳,۵۹۷ | اسناد قابل تنزیل خارجی |
| | | | | | | | | | پیش پرداخت‌ها |
| ۲۴۳,۰۰۹ | ۴,۹۹۸,۴۱۹ | -۳۶۷,۲۳۳ | ۱۲,۸۰۸,۶۱۶ | ۹,۵۶۷,۱۲۳ | ۱۵۲,۷۳۶ | ۴,۴۵۶,۱۲۰ | ۱,۷۷۴,۴۰۹ | ۱,۱۹۵,۱۲۸ | سایر مطالبات |
| | | | | | | | | | داخلی - ریالی |
| | | | | | | | | | داخلی - ارزی |
| ۲۴۳,۰۰۹ | ۴,۹۹۸,۴۱۹ | -۳۶۷,۲۳۳ | ۱۲,۸۰۸,۶۱۶ | ۹,۵۶۷,۱۲۳ | ۱۵۲,۷۳۶ | ۴,۴۵۶,۱۲۰ | ۱,۷۷۴,۴۰۹ | ۱,۱۹۵,۱۲۸ | خارجی |
| -۱۰,۵۹۰,۹۲۴ | ۱,۲۴۹,۴۳۶ | ۶,۲۴۸,۷۹۷ | ۳۰,۰۷۰,۹۴۸ | ۱۰,۲۲۶,۳۰۶ | ۲۰۲,۴۵۴ | ۴,۳۶۰,۹۶۷ | ۱,۹۴۶,۶۵۳ | ۱,۲۴۰,۳۳۰ | کل مصارف مالی |

منابع (تغییر در بدهی ها) دنیای خارج - میلیون ریال

| ۱۳۵۸ | ۱۳۵۷ | ۱۳۵۶ | ۱۳۵۵ | ۱۳۵۴ | ۱۳۵۳ | ۱۳۵۲ | ۱۳۵۱ | اقلام مالی و غیرمالی |
|----------|---------|----------|----------|----------|----------|----------|---------|----------------------------------|
| -۸۴۱,۷۰۰ | -۸,۹۰۰ | -۲۱۴,۹۰۰ | -۵۵۵,۱۰۰ | -۳۰۱,۹۰۰ | -۷۹۵,۷۰۰ | -۲۴۲,۰۰۰ | -۱۸,۰۰۰ | پس‌انداز ناخالص |
| -۸۴۱,۷۰۰ | -۸,۹۰۰ | -۲۱۴,۹۰۰ | -۵۵۵,۱۰۰ | -۳۰۱,۹۰۰ | -۷۹۵,۷۰۰ | -۲۴۲,۰۰۰ | -۱۸,۰۰۰ | پس‌انداز خالص |
| | | | | | | | | استهلاک |
| | | | | | | | | انتقالات سرمایه‌ای |
| -۸۴۱,۷۰۰ | -۸,۹۰۰ | -۲۱۴,۹۰۰ | -۵۵۵,۱۰۰ | -۳۰۱,۹۰۰ | -۷۹۵,۷۰۰ | -۲۴۲,۰۰۰ | -۱۸,۰۰۰ | جمع منابع غیرمالی |
| | | | | | | | | طلا |
| -۲۰,۵۹۰ | ۴۱,۰۸۹ | ۵۲,۷۱۶ | ۱,۶۰۶ | ۲,۱۷۷ | ۴۲,۸۱۲ | -۵,۸۸۸ | ۱۹,۸۰۶ | ارز و سپرده‌های دیداری ارزی |
| ۳۱۰,۰۰۶ | -۳۰,۹۷۴ | ۱۶۶,۷۸۰ | ۸۴,۵۸۵ | -۱۲۰,۴۷۷ | ۳۶۲,۸۴۰ | ۸۴,۸۸۳ | ۲,۶۲۳ | سایر سپرده‌های ارزی |
| | | | | | | | | حق برداشت مخصوص |
| -۱۴,۲۰۸ | ۱۰,۰۴۱ | ۱,۵۵۵ | ۴۵۹ | ۳۲,۹۸۹ | ۱۳۷ | | ۳۱۲ | صندوق بین‌المللی پول |
| ۲۳۶ | ۱۰,۲۴۶ | ۴۹۷ | ۱,۸۴۷ | ۹ | ۹۰۶ | | ۲۳ | سایر مؤسسات بین‌المللی |
| | | | | | | | | پول نقد و سپرده‌های دیداری ریالی |
| | | | | | | | | سایر سپرده‌های ریالی |
| ۴,۴۴۷ | -۴۷,۴۵۴ | -۲۴,۹۶۱ | ۸۳,۷۰۸ | ۷۳,۴۱۰ | ۱۰,۴۸۵ | ۱۵۰ | ۴۵۹ | اوراق قرضه و اوراق مشارکت |
| | | | | | | | | دولت |
| | | | | | | | | مؤسسات بودجه‌ای |
| | | | | | | | | مؤسسات مالی |
| | | | | | | | | خانوار و سایر مؤسسات |
| ۴,۴۴۷ | -۴۷,۴۵۴ | -۲۴,۹۶۱ | ۸۳,۷۰۸ | ۷۳,۴۱۰ | ۱۰,۴۸۵ | ۱۵۰ | ۴۵۹ | دنیای خارج |
| -۸۳۷ | ۱۵۲,۷۷۱ | ۱۵,۶۹۴ | ۱۶,۹۲۰ | ۳۲,۱۴۶ | ۱۵۳,۲۰۳ | ۱,۴۲۸ | | سرمایه و مشارکت در شرکت‌ها |
| | | | | | | | | مؤسسات مالی |
| | | | | | | | | سایر واحدهای نهادی |
| -۸۳۷ | ۱۵۲,۷۷۱ | ۱۵,۶۹۴ | ۱۶,۹۲۰ | ۳۲,۱۴۶ | ۱۵۳,۲۰۳ | ۱,۴۲۸ | | دنیای خارج |
| ۴۱۸,۹۸۵ | ۸۶,۵۹۶ | ۱۲۶,۷۹۸ | ۱۸۲,۱۷۸ | ۷,۹۸۶ | ۱۰۳,۸۰۳ | ۱۹۸,۸۷۱ | | وام‌های کوتاه‌مدت |
| ۴۱۸,۴۴۶ | ۹۸,۷۶۹ | ۱۲۶,۵۶۷ | ۱۸۲,۱۷۸ | ۱۲,۲۹۳ | ۱۰۳,۸۰۳ | ۱۹۸,۸۷۱ | | دولت |
| | | | | | | | | مؤسسات بودجه‌ای |
| ۵۳۹ | -۱۲,۱۷۴ | ۲۳۱ | | -۴,۳۰۷ | | | | مؤسسات مالی |
| | | | | | | | | خانوار و سایر مؤسسات |
| | | | | | | | | دنیای خارج |
| -۵۹,۳۸۷ | ۱۵,۶۸۶ | ۳۹,۹۷۰ | ۳,۶۵۳ | ۹۷,۷۶۵ | | | | وام‌های بلندمدت |
| -۵۹,۳۸۷ | ۱۵,۶۸۶ | ۳۴,۳۴۵ | ۳,۶۵۳ | ۹۹,۶۹۱ | | | | دولت |
| | | ۵,۶۲۶ | | -۱,۹۲۶ | | | | مؤسسات بودجه‌ای |
| | | | | | | | | مؤسسات مالی |
| | | | | | | | | خانوار و سایر مؤسسات |
| | | | | | | | | دنیای خارج |
| | | | | | | | | سهام خانوار از بیمه و بازنشستگی |
| | | | | | | | | سایر مطالبات بخش غیرمالی عمومی |
| | | | | | | | | سایر مطالبات دولت |
| | | | | | | | | سایر مطالبات مؤسسات بودجه‌ای |
| -۲,۳۹۶ | ۱,۸۵۰ | -۶,۳۷۷ | ۳,۶۵۵ | ۱,۲۵۳ | ۶۴۲ | -۲۵۸ | ۹۷۸ | اسناد تجاری و پیش پرداخت‌ها |
| | | | | | | | | اسناد قابل تنزیل داخلی |
| -۲,۳۹۶ | ۱,۸۵۰ | -۶,۳۷۷ | ۳,۶۵۵ | ۱,۲۵۳ | ۶۴۲ | -۲۵۸ | ۹۷۸ | اسناد قابل تنزیل خارجی |
| | | | | | | | | پیش پرداخت‌ها |
| ۲۶۹,۹۴۶ | ۱۰۴,۰۷۷ | ۱۹,۴۳۳ | ۳۳۵,۷۴۸ | ۲۱۳,۷۴۰ | ۱۲۱,۱۰۴ | ۷۴,۱۳۶ | ۳۱,۲۵۰ | سایر مطالبات |
| | | | | | | | | داخلی - ریالی |
| | | | | | | | | داخلی - ارزی |
| ۲۶۹,۹۴۶ | ۱۰۴,۰۷۷ | ۱۹,۴۳۳ | ۳۳۵,۷۴۸ | ۲۱۳,۷۴۰ | ۱۲۱,۱۰۴ | ۷۴,۱۳۶ | ۳۱,۲۵۰ | خارجی |
| ۹۰۶,۲۰۳ | ۳۴۳,۹۲۹ | ۳۹۲,۱۰۵ | ۷۱۴,۳۵۸ | ۳۴۰,۹۹۷ | ۷۹۵,۹۳۱ | ۳۵۳,۲۲۲ | ۵۵,۴۵۰ | کل منابع مالی |

منابع (تغییر در بدهی ها) دنیای خارج - میلیون ریال

| ۱۳۶۶ | ۱۳۶۵ | ۱۳۶۴ | ۱۳۶۳ | ۱۳۶۲ | ۱۳۶۱ | ۱۳۶۰ | ۱۳۵۹ | اقلام مالی و غیرمالی |
|----------|----------|----------|----------|----------|----------|---------|----------|----------------------------------|
| -۲۱۰,۹۰۰ | ۹۳۰,۵۰۰ | ۶۶۷,۵۰۰ | ۵۴۹,۰۰۰ | ۹۸۷,۲۰۰ | ۱۸۴,۵۰۰ | ۹۹۰,۲۰۰ | ۷۹۰,۰۰۰ | پس‌انداز ناخالص |
| -۲۱۰,۹۰۰ | ۹۳۰,۵۰۰ | ۶۶۷,۵۰۰ | ۵۴۹,۰۰۰ | ۹۸۷,۲۰۰ | ۱۸۴,۵۰۰ | ۹۹۰,۲۰۰ | ۷۹۰,۰۰۰ | پس‌انداز خالص |
| | | | | | | | | استهلاک |
| | | | | | | | | انتقالات سرمایه‌ای |
| -۲۱۰,۹۰۰ | ۹۳۰,۵۰۰ | ۶۶۷,۵۰۰ | ۵۴۹,۰۰۰ | ۹۸۷,۲۰۰ | ۱۸۴,۵۰۰ | ۹۹۰,۲۰۰ | ۷۹۰,۰۰۰ | جمع منابع غیرمالی |
| | | | | | | | | طلا |
| -۹,۵۷۵ | -۱۴۳,۲۲۱ | ۸۸,۳۴۶ | ۳۹,۸۹۸ | ۲۶,۹۷۵ | ۶۹,۰۲۶ | ۱۱۳,۲۳۷ | ۱۵۵,۴۷۴ | ارز و سپرده‌های دیداری ارزی |
| -۲,۳۴۸ | -۱۴۱,۸۲۸ | ۱۱۶,۶۱۰ | -۲۲۱,۵۹۲ | -۲۴۲,۸۶۹ | ۴۴۰,۶۵۲ | -۷۰,۶۰۱ | -۶۷۰,۹۲۹ | سایر سپرده‌های ارزی |
| | | | | | | | | حق برداشت مخصوص |
| | | | | | | -۴,۸۵۶ | -۳,۹۹۶ | صندوق بین‌المللی پول |
| ۱۵ | ۷۷۳ | -۴۲ | | | | | | سایر مؤسسات بین‌المللی |
| | | | | | | | | پول نقد و سپرده‌های دیداری ریالی |
| | | | | | | | | سایر سپرده‌های ریالی |
| -۳۶,۶۲۷ | ۳۱,۰۷۸ | -۱۵۸ | ۱۷۶,۷۷۹ | ۳,۸۶۹ | -۲۷۱,۶۶۲ | ۲۵۹,۵۴۹ | -۷۸,۷۸۱ | اوراق قرضه و اوراق مشارکت |
| | | | | | | | | دولت |
| | | | | | | | | مؤسسات بودجه‌ای |
| | | | | | | | | مؤسسات مالی |
| | | | | | | | | خانوار و سایر مؤسسات |
| -۳۶,۶۲۷ | ۳۱,۰۷۸ | -۱۵۸ | ۱۷۶,۷۷۹ | ۳,۸۶۹ | -۲۷۱,۶۶۲ | ۲۵۹,۵۴۹ | -۷۸,۷۸۱ | دنیای خارج |
| -۳۸ | -۶۱ | ۸۴۷ | -۳۸۴ | | ۲۹۲ | -۴۱ | -۷,۸۶۹ | سرمایه و مشارکت در شرکت‌ها |
| | | | | | | | | مؤسسات مالی |
| | | | | | | | | سایر واحدهای نهادی |
| -۳۸ | -۶۱ | ۸۴۷ | -۳۸۴ | | ۲۹۲ | -۴۱ | -۷,۸۶۹ | دنیای خارج |
| ۷,۴۰۸ | -۳۳۹ | -۴,۱۸۶ | -۱۱,۳۱۱ | ۸۲,۹۰۹ | ۵,۶۵۱ | -۴,۵۷۹ | ۱,۷۰۵ | وام‌های کوتاه‌مدت |
| | | | ۵,۷۹۳ | ۶۰,۵۸۷ | ۹,۹۸۴ | | | دولت |
| | | | | | | | | مؤسسات بودجه‌ای |
| ۷,۴۰۸ | -۳۳۹ | -۴,۱۸۶ | -۱۷,۱۰۴ | ۲۲,۳۲۲ | -۴,۳۳۳ | -۴,۵۷۹ | ۱,۷۰۵ | مؤسسات مالی |
| | | | | | | | | خانوار و سایر مؤسسات |
| | | | | | | | | دنیای خارج |
| ۵۸,۶۱۲ | ۸۱,۹۹۸ | ۶۵,۵۰۵ | ۱۴۶,۳۶۰ | -۲۳۴,۵۷۶ | ۴۳,۳۶۰ | -۶,۰۹۱ | -۳۵,۶۴۷ | وام‌های بلندمدت |
| ۶۳,۳۷۰ | ۸۰,۱۹۰ | -۱۸,۲۸۱ | -۱۱,۰۰۸ | -۲۲۷,۰۴۶ | -۱۳,۰۲۱ | -۴۸,۲۳۱ | -۲۶,۶۲۰ | دولت |
| | | | | | | | | مؤسسات بودجه‌ای |
| -۴,۷۵۸ | ۱,۸۰۹ | ۸۳,۷۸۶ | ۱۵۷,۳۶۸ | -۷,۵۳۰ | ۵۶,۳۸۱ | ۴۲,۱۴۰ | -۹,۰۲۷ | مؤسسات مالی |
| | | | | | | | | خانوار و سایر مؤسسات |
| | | | | | | | | دنیای خارج |
| | | | | | | | | سهام خانوار از بیمه و بازنشستگی |
| | | | | | | | | سایر مطالبات بخش غیرمالی عمومی |
| | | | | | | | | سایر مطالبات دولت |
| | | | | | | | | سایر مطالبات مؤسسات بودجه‌ای |
| ۴,۷۸۷ | -۱۰,۱۵۶ | -۵۶,۵۶۲ | -۱۱۳,۲۶۵ | ۸۱,۷۸۴ | ۸,۲۳۰ | ۱۲۴,۲۳۵ | -۱۹۳ | اسناد تجاری و پیش پرداخت‌ها |
| | | | | | | | | اسناد قابل تنزیل داخلی |
| ۴,۷۸۷ | -۱۰,۱۵۶ | -۵۶,۵۶۲ | -۱۱۳,۲۶۵ | ۸۱,۷۸۴ | ۸,۲۳۰ | ۱۲۴,۲۳۵ | -۱۹۳ | اسناد قابل تنزیل خارجی |
| | | | | | | | | پیش پرداخت‌ها |
| ۸۹,۸۰۰ | ۱۹۷,۸۶۸ | -۱۱۴,۴۳۸ | -۱۹۰,۲۲۰ | ۴۴,۳۴۵ | -۲۲۸,۹۵۳ | ۲۵,۲۳۴ | ۳۶۰,۵۵۵ | سایر مطالبات |
| | | | | | | | | داخلی - ریالی |
| | | | | | | | | داخلی - ارزی |
| ۸۹,۸۰۰ | ۱۹۷,۸۶۸ | -۱۱۴,۴۳۸ | -۱۹۰,۲۲۰ | ۴۴,۳۴۵ | -۲۲۸,۹۵۳ | ۲۵,۲۳۴ | ۳۶۰,۵۵۵ | خارجی |
| ۱۱۲,۰۳۴ | ۱۶,۱۱۳ | ۹۵,۹۲۱ | -۱۷۳,۷۲۵ | -۲۳۷,۵۶۴ | ۶۱,۷۴۰ | ۴۳۶,۹۴۷ | -۲۷۸,۸۸۱ | کل منابع مالی |

منابع (تغییر در بدهی ها) دنیای خارج - میلیون ریال

| ۱۳۷۵ | ۱۳۷۴ | ۱۳۷۳ | ۱۳۷۲ | ۱۳۷۱ | ۱۳۷۰ | ۱۳۶۹ | ۱۳۶۸ | ۱۳۶۷ | اقلام مالی و غیرمالی |
|-------------|-------------|-------------|------------|-----------|------------|-----------|-----------|-----------|----------------------------------|
| -۱۲,۹۳۶,۸۰۰ | -۱۴,۶۳۰,۵۰۰ | -۲۰,۳۴۰,۸۰۰ | -۶,۱۸۲,۳۰۰ | ۷,۹۰۸,۱۰۰ | ۷,۱۸۳,۵۰۰ | ۳,۰۷۵,۶۰۰ | ۱,۸۶۴,۳۰۰ | ۱,۲۴۴,۲۰۰ | پس‌انداز ناخالص |
| -۱۲,۹۳۶,۸۰۰ | -۱۴,۶۳۰,۵۰۰ | -۲۰,۳۴۰,۸۰۰ | -۶,۱۸۲,۳۰۰ | ۷,۹۰۸,۱۰۰ | ۷,۱۸۳,۵۰۰ | ۳,۰۷۵,۶۰۰ | ۱,۸۶۴,۳۰۰ | ۱,۲۴۴,۲۰۰ | پس‌انداز خالص |
| | | | | | | | | | استهلاک |
| | | | | | | | | | انتقالات سرمایه‌های |
| -۱۲,۹۳۶,۸۰۰ | -۱۴,۶۳۰,۵۰۰ | -۲۰,۳۴۰,۸۰۰ | -۶,۱۸۲,۳۰۰ | ۷,۹۰۸,۱۰۰ | ۷,۱۸۳,۵۰۰ | ۳,۰۷۵,۶۰۰ | ۱,۸۶۴,۳۰۰ | ۱,۲۴۴,۲۰۰ | جمع منابع غیرمالی |
| | | | | | | | | | طلا |
| -۱,۱۴۳,۶۸۱ | ۱۹,۰۲۸ | ۲,۲۹۹,۸۱۸ | ۴,۹۵۱,۳۰۶ | ۱۶۹,۶۶۰ | ۲۴۰,۶۵۱ | ۷۲,۹۰۷ | ۵۲,۴۶۲ | -۶۶,۲۸۵ | ارز و سپرده‌های دیداری ارزی |
| ۳,۷۹۳,۵۵۴ | ۲,۶۰۹,۶۶۳ | ۱,۱۶۸,۰۶۲ | ۱,۹۷۴,۳۰۵ | ۳۲۴,۴۷۰ | -۵۷,۲۳۳ | -۱۰۲,۹۴۳ | ۱۷۰,۲۰۵ | ۵۸,۳۰۷ | سایر سپرده‌های ارزی |
| | | | | | | | | | حق برداشت مخصوص |
| ۲,۱۲۵ | ۲,۴۱۸ | ۲,۶۹۶ | | | | | | | صندوق بین‌المللی پول |
| ۱۰۴,۰۶۰ | ۱۶۴,۳۴۸ | ۲۸۶,۴۶۵ | ۶۹۷,۵۲۲ | ۱۰,۶۳۵ | ۹۹ | ۴۵ | ۴۶ | ۲۰۰ | سایر مؤسسات بین‌المللی |
| | | | | | | | | | پول نقد و سپرده‌های دیداری ریالی |
| | | | | | | | | | سایر سپرده‌های ریالی |
| ۱,۰۹۸,۳۳۱ | ۹۷,۴۳۸ | -۱۶۸,۰۰۴ | ۴۷۸,۴۶۱ | -۷۲,۳۲۰ | -۷۹,۶۳۵ | ۲۱۶,۴۲۴ | ۱۳,۰۵۸ | ۷,۰۹۷ | اوراق قرضه و اوراق مشارکت |
| | | | | | | | | | دولت |
| | | | | | | | | | مؤسسات بودجه‌ای |
| | | | | | | | | | مؤسسات مالی |
| | | | | | | | | | خانوار و سایر مؤسسات |
| ۱,۰۹۸,۳۳۱ | ۹۷,۴۳۸ | -۱۶۸,۰۰۴ | ۴۷۸,۴۶۱ | -۷۲,۳۲۰ | -۷۹,۶۳۵ | ۲۱۶,۴۲۴ | ۱۳,۰۵۸ | ۷,۰۹۷ | دنیای خارج |
| ۱۲۰,۳۷۸ | ۱۲۳,۳۲۶ | -۳۷,۹۵۱ | -۳۵۲,۰۷۴ | ۳,۹۸۶ | ۱,۹۷۴ | ۶,۹۴۵ | ۱,۰۳۲ | ۹۱۴ | سرمایه و مشارکت در شرکت‌ها |
| | | | | | | | | | مؤسسات مالی |
| | | | | | | | | | سایر واحدهای نهادی |
| ۱۲۰,۳۷۸ | ۱۲۳,۳۲۶ | -۳۷,۹۵۱ | -۳۵۲,۰۷۴ | ۳,۹۸۶ | ۱,۹۷۴ | ۶,۹۴۵ | ۱,۰۳۲ | ۹۱۴ | دنیای خارج |
| ۲۰۲,۸۳۳ | -۲۸,۰۴۱ | ۶,۸۴۷ | ۲۱۹,۷۰۳ | -۳۹,۷۸۸ | ۴۰,۳۷۵ | -۲,۴۱۶ | ۷۸,۸۵۲ | -۱,۷۸۹ | وام‌های کوتاه‌مدت |
| | | | | | | | | | دولت |
| | | | | | | | | | مؤسسات بودجه‌ای |
| ۲۰۲,۸۳۳ | -۲۸,۰۴۱ | ۶,۸۴۷ | ۲۱۹,۷۰۳ | -۳۹,۷۸۸ | ۴۰,۳۷۵ | -۲,۴۱۶ | -۳۰۹ | -۱,۷۸۹ | مؤسسات مالی |
| | | | | | | | | | خانوار و سایر مؤسسات |
| | | | | | | | | | دنیای خارج |
| -۶۲۲,۱۵۹ | ۴۹۳,۲۵۰ | ۸۸۱,۶۶۳ | ۶۱۶,۰۲۸ | ۱۹,۳۲۱ | ۸,۲۶۷ | ۱۴,۸۲۶ | -۱,۴۱۱ | ۱۲,۱۲۹ | وام‌های بلندمدت |
| -۸۳,۸۸۰ | ۴۱۰,۶۶۳ | -۷۳,۴۵۸ | ۷۲,۴۳۷ | ۲۲,۴۸۰ | | ۹,۵۰۵ | | ۱۰,۳۱۵ | دولت |
| | | | | | | | | | مؤسسات بودجه‌ای |
| -۵۳۸,۳۷۹ | ۸۲,۵۸۸ | ۹۵۵,۱۲۱ | ۵۴۳,۵۹۲ | -۳,۱۵۸ | ۸,۲۶۷ | ۵,۳۲۱ | -۱,۴۱۱ | ۱,۸۱۳ | مؤسسات مالی |
| | | | | | | | | | خانوار و سایر مؤسسات |
| | | | | | | | | | دنیای خارج |
| | | | | | | | | | سهام خانوار از بیمه و بازنشستگی |
| | | | | | | | | | سایر مطالبات بخش غیرمالی عمومی |
| | | | | | | | | | سایر مطالبات دولت |
| | | | | | | | | | سایر مطالبات مؤسسات بودجه‌ای |
| ۵,۱۷۱,۵۸۲ | ۲,۱۹۰,۶۰۵ | ۲,۵۴۸,۳۴۷ | ۴۳۴,۹۸۲ | ۱,۴۶۷,۲۹۳ | ۵۲۱,۲۱۷ | ۶۰۵,۵۶۷ | -۱۱,۷۸۶ | -۴۶۳ | اسناد تجاری و پیش پرداخت‌ها |
| | | | | | | | | | اسناد قابل تنزیل داخلی |
| ۵,۱۷۱,۵۸۲ | ۲,۱۹۰,۶۰۵ | ۲,۵۴۸,۳۴۷ | ۴۳۴,۹۸۲ | ۱,۴۶۷,۲۹۳ | ۵۲۱,۲۱۷ | ۶۰۵,۵۶۷ | -۱۱,۷۸۶ | -۴۶۳ | اسناد قابل تنزیل خارجی |
| | | | | | | | | | پیش پرداخت‌ها |
| -۶,۳۸۱,۱۴۶ | ۱۰,۲۰۷,۹۰۲ | ۱۹,۶۰۱,۶۵۳ | ۲۷,۲۳۳,۱۱۴ | ۵۳۴,۹۴۷ | -۷,۶۵۵,۷۶۰ | ۴۷۴,۰۱۱ | -۲۲۰,۱۰۴ | -۱۳,۹۷۹ | سایر مطالبات |
| | | | | | | | | | داخلی - ریالی |
| | | | | | | | | | داخلی - ارزی |
| -۶,۳۸۱,۱۴۶ | ۱۰,۲۰۷,۹۰۲ | ۱۹,۶۰۱,۶۵۳ | ۲۷,۲۳۳,۱۱۴ | ۵۳۴,۹۴۷ | -۷,۶۵۵,۷۶۰ | ۴۷۴,۰۱۱ | -۲۲۰,۱۰۴ | -۱۳,۹۷۹ | خارجی |
| ۲,۳۴۵,۸۷۶ | ۱۵,۸۷۹,۹۳۶ | ۲۶,۵۸۹,۵۹۷ | ۳۶,۲۵۳,۳۴۷ | ۲,۴۱۸,۲۰۶ | -۶,۹۸۰,۰۴۶ | ۱,۲۸۵,۳۶۷ | ۸۲,۳۵۴ | -۳,۸۷۰ | کل منابع مالی |

مصارف (تغییر در دارایی‌ها) جمع کل بخش‌ها - میلیون ریال

| ۱۳۵۸ | ۱۳۵۷ | ۱۳۵۶ | ۱۳۵۵ | ۱۳۵۴ | ۱۳۵۳ | ۱۳۵۲ | ۱۳۵۱ | اقلام مالی و غیرمالی |
|-----------|-----------|-----------|-----------|-----------|-----------|-----------|---------|---|
| ۱,۴۷۸,۳۰۰ | ۱,۹۴۴,۲۰۰ | ۲,۱۱۸,۸۰۰ | ۱,۷۹۷,۱۰۰ | ۱,۱۶۵,۳۰۰ | ۶۷۷,۴۰۰ | ۴۹۵,۳۰۰ | ۳۷۵,۲۰۰ | تشکیل سرمایه ثابت ناخالص |
| ۱,۰۸۹,۰۰۰ | ۱,۴۰۸,۰۰۰ | ۱,۴۳۰,۰۰۰ | ۱,۲۰۳,۱۰۰ | ۶۴۷,۶۰۰ | ۳۹۹,۷۰۰ | ۳۹۰,۰۰۰ | ۲۰۸,۶۰۰ | سرمایه‌گذاری در ساختمان |
| ۳۸۹,۳۰۰ | ۵۳۶,۲۰۰ | ۶۸۸,۸۰۰ | ۵۹۴,۰۰۰ | ۵۱۷,۷۰۰ | ۲۷۷,۷۰۰ | ۲۰۵,۳۰۰ | ۱۶۶,۶۰۰ | سرمایه‌گذاری در ماشین آلات |
| -۶۴۵,۰۰۰ | -۷۹۹,۲۰۰ | -۵۵۶,۰۰۰ | -۵۲۴,۱۰۰ | -۳۹۶,۳۰۰ | -۱۶۹,۴۰۰ | -۴۲,۹۰۰ | ۱۰,۹۰۰ | تغییر در موجودی زمین و دارائی‌های نامشهود |
| ۸۳۳,۳۰۰ | ۱,۱۴۵,۰۰۰ | ۱,۵۶۲,۸۰۰ | ۱,۲۷۳,۰۰۰ | ۷۶۹,۰۰۰ | ۵۰۸,۰۰۰ | ۴۵۲,۴۰۰ | ۳۸۶,۱۰۰ | جمع مصارف غیرمالی |
| . | . | . | . | . | . | . | . | خالص سرمایه‌گذاری مالی |
| | | | | | | | | طلا |
| -۳۹,۶۷۷ | ۴۰,۶۹۶ | ۷۲,۳۹۳ | ۵۵,۶۵۵ | ۸,۸۵۶ | ۵۴,۸۵۷ | -۳,۳۹۲ | ۲۰,۱۷۰ | ارز و سپرده‌های دیداری ارزی |
| ۲۷۱,۶۹۹ | -۶۲,۱۹۷ | ۱۸۷,۱۱۷ | ۱۳۲,۰۵۴ | -۱۰۹,۶۸۸ | ۳۷۵,۷۳۸ | ۸۸,۱۹۶ | ۴,۶۰۹ | سایر سپرده‌های ارزی |
| | | | | | | | | حق برداشت مخصوص |
| -۱۲,۰۱۸ | ۱۰,۰۴۱ | ۳,۱۱۰ | ۴۵۸ | ۳۲,۹۸۶ | ۱۳۹ | | -۲,۳۰۸ | صندوق بین‌المللی پول |
| ۲۳۶ | ۱۰,۲۴۶ | ۴۹۷ | ۱,۸۴۷ | ۹ | ۹۰۶ | | ۲۳ | سایر مؤسسات بین‌المللی |
| -۶۱,۶۷۰ | ۴۶۲,۹۶۴ | ۵۶,۰۱۳ | ۴۷۴,۱۶۹ | ۲۴۴,۸۴۱ | ۲۵۰,۶۴۹ | ۱۴۰,۸۹۹ | ۶۸,۶۷۶ | پول نقد و سپرده‌های دیداری ریالی |
| ۸۳۷,۴۳۶ | ۴,۶۱۵ | ۴۶۴,۷۶۹ | ۴۶۶,۴۲۳ | ۳۹۴,۱۵۴ | ۲۴۸,۱۳۵ | ۱۲۰,۳۰۷ | ۹۱,۵۶۵ | سایر سپرده‌های ریالی |
| ۴۰۵,۰۶۱ | ۲۰۸,۴۸۴ | ۱۷۳,۶۶۰ | ۲۱۰,۸۴۵ | ۱۸۳,۰۹۶ | ۸,۲۸۵ | ۹۶,۶۱۰ | ۳۶,۰۰۱ | اوراق قرضه و اوراق مشارکت |
| ۴۰۶,۹۰۰ | ۲۶۰,۵۰۰ | ۱۸۵,۶۰۰ | ۱۱۵,۲۰۰ | ۱۰۰,۰۰۰ | -۲,۲۰۰ | ۹۴,۸۰۰ | ۳۶,۵۰۰ | دولت |
| | | | | | | | | مؤسسات بودجه‌ای |
| -۶,۳۸۵ | -۴,۵۶۳ | ۱۳,۰۲۱ | ۱۱,۹۳۶ | ۹,۶۸۶ | | ۱,۶۶۰ | -۹۵۸ | مؤسسات مالی |
| | | | | | | | | خانوار و سایر مؤسسات |
| ۴,۴۴۷ | -۴۷,۴۵۴ | -۲۴,۹۶۱ | ۸۳,۷۰۸ | ۷۳,۴۱۰ | ۱۰,۴۸۵ | ۱۵۰ | ۴۵۹ | دنیای خارج |
| ۵۰,۶۳۷ | ۱۹۷,۵۰۲ | ۳۶۱,۵۷۰ | ۱۳۸,۲۸۰ | ۱۴۹,۲۶۱ | ۳۱۳,۶۲۹ | ۳۵,۱۰۷ | ۱۶,۱۵۶ | سرمایه و مشارکت در شرکت‌ها |
| ۳۲,۱۱۴ | ۲۹,۱۵۵ | ۶۰,۳۴۷ | ۶۸,۵۶۲ | ۵۱,۷۶۴ | ۶۴,۴۳۷ | ۲۲,۸۶۷ | ۶,۵۶۳ | مؤسسات مالی |
| ۱۹,۳۵۹ | ۱۵,۵۷۶ | ۲۸,۵۳۰ | ۴۲,۷۹۸ | ۶۵,۳۵۲ | ۹۵,۹۸۹ | ۱۰,۸۱۲ | ۹,۵۹۳ | سایر واحدهای نهادی |
| -۸۳۷ | ۱۵۲,۷۷۱ | ۱۵,۶۹۴ | ۱۶,۹۲۰ | ۳۲,۱۴۶ | ۱۵۳,۲۰۳ | ۱,۴۲۸ | | دنیای خارج |
| ۴۵۵,۱۲۲ | ۶۲۳,۹۷۴ | ۱۱۴,۲۳۱ | ۵۷۲,۲۰۸ | ۳۳۴,۲۳۳ | ۳۱۷,۰۳۴ | ۲۴۴,۴۶۳ | -۲۲,۱۱۸ | وام‌های کوتاه‌مدت |
| ۴۷۴,۶۳۵ | ۱۰۰,۶۳۳ | ۱۲۷,۴۱۷ | ۱۷۷,۶۸۳ | ۱۴,۷۹۳ | ۱۱۰,۵۲۱ | ۲۰۰,۱۲۰ | -۳,۷۱۷ | دولت |
| ۹۰۷ | -۸۱ | -۱,۱۳۶ | -۲,۱۶۲ | ۱,۵۵۴ | ۵,۲۱۹ | -۱۶۷ | ۸۹۸ | مؤسسات بودجه‌ای |
| -۹۰,۴۷۴ | ۲۹۲,۸۲۴ | -۱۲,۱۵۷ | ۳۷۸,۱۸۵ | ۳۰۰,۵۱۹ | ۲۰۳,۹۴۱ | ۳۸,۲۵۴ | -۱۸,۸۶۳ | مؤسسات مالی |
| -۱۶۹ | -۲,۹۱۷ | ۱,۵۴۰ | ۱۵۲ | ۳۳۶ | ۳۹۷ | ۷۸ | | خانوار و سایر مؤسسات |
| ۷۰,۳۳۳ | ۲۳۳,۵۱۵ | -۱,۴۳۴ | ۱۸,۳۵۰ | ۱۷,۰۳۲ | -۳,۰۴۴ | ۶,۱۷۷ | -۴۳۷ | دنیای خارج |
| ۱,۹۲۸,۳۲۹ | ۲۰۶,۶۳۹ | ۵۸۷,۴۳۳ | ۳۰۱,۴۴۱ | ۲۳۳,۰۰۳ | ۱۶۰,۰۰۰ | ۹۹,۷۵۲ | ۱۰۸,۶۸۳ | وام‌های بلندمدت |
| ۱۷,۳۳۶ | ۸۲,۰۵۳ | ۲۱۵,۵۳۱ | ۶۷,۶۴۵ | ۱۴۱,۵۹۷ | ۱۶۰,۴۱۷ | ۷,۰۵۱ | ۱۰,۴۷۹ | دولت |
| ۲۳,۱۲۶ | ۲۹,۳۹۰ | ۵۳,۰۳۸ | ۱۹,۴۰۵ | ۱۲,۰۹۰ | ۱۲,۱۳۴ | ۱,۰۹۳ | ۴,۹۴۶ | مؤسسات بودجه‌ای |
| ۱,۹۵۶,۱۱۶ | ۶۲,۲۷۱ | ۲۳۰,۴۸۶ | ۱۸۱,۲۴۶ | ۸۵,۸۳۸ | ۴۶,۰۸۶ | ۴۴,۵۹۶ | ۵۹,۰۳۵ | مؤسسات مالی |
| -۴,۱۵۰ | ۳۰۳ | ۲۴ | ۳,۴۴۴ | -۵۶۶ | ۱,۸۶۷ | -۲۳۳ | -۲,۸۶۷ | خانوار و سایر مؤسسات |
| -۶۴,۰۹۹ | ۳۲,۶۲۲ | ۸۸,۳۵۴ | ۲۹,۷۰۲ | -۵,۹۵۵ | -۶۰,۵۰۴ | ۴۷,۲۴۵ | ۳۷,۰۹۱ | دنیای خارج |
| ۱۵۳ | ۲۱۵ | ۲۰۳ | ۲۸۵ | ۱۶۸ | ۵۹۰ | ۱۵۰ | ۶۹ | سهام خانوار از بیمه و بازنشستگی |
| ۴۰۰,۳۱۹ | ۲۷۹,۳۰۱ | -۳۰,۳۶۷ | ۳۹۶,۸۸۴ | ۵۵,۴۰۲ | ۳۶۵,۷۲۷ | ۳۵,۶۹۰ | ۳۷,۶۲۶ | سایر مطالبات بخش غیرمالی عمومی |
| ۳۹۰,۳۸۶ | ۲۷۴,۷۱۲ | -۳۷,۶۵۹ | ۳۷۸,۸۹۷ | ۴۸,۷۳۱ | ۳۵۲,۵۹۰ | ۲۹,۸۷۸ | ۳۶,۵۴۰ | سایر مطالبات دولت |
| ۹,۹۳۳ | ۴,۴۸۹ | ۷,۲۹۲ | ۱۷,۹۸۷ | ۶,۶۷۱ | ۱۳,۱۳۶ | ۵,۸۱۲ | ۱۰,۰۸۷ | سایر مطالبات مؤسسات بودجه‌ای |
| -۹,۴۵۳ | ۸۷,۹۰۱ | ۲۲۳,۷۲۵ | ۱۹۷,۴۸۳ | ۱۳۳,۵۹۱ | ۲۹۴,۶۶۰ | ۸۴,۵۶۹ | ۳۸,۵۳۷ | اسناد تجاری و پیش پرداخت‌ها |
| -۹۲,۲۷۷ | -۵۶,۱۳۴ | ۸۷,۲۵۲ | ۱۰۸,۰۰۵ | ۹۶,۳۹۸ | ۶۳,۴۵۴ | ۴۱,۳۵۳ | ۲۷,۷۰۶ | اسناد قابل تنزیل داخلی |
| -۱,۴۰۱ | ۹۰,۷۵ | -۶۷۹ | ۴,۸۶۶ | ۱,۴۸۹ | ۴,۴۷۸ | -۳۸۸ | ۱,۷۱۱ | اسناد قابل تنزیل خارجی |
| ۸۴,۲۲۵ | ۱۳۴,۹۵۹ | ۱۳۷,۱۵۲ | ۸۴,۶۱۲ | ۳۵,۷۰۴ | ۲۲۶,۷۲۸ | ۴۳,۶۰۳ | ۹,۱۱۰ | پیش پرداخت‌ها |
| ۶۰۹,۳۵۳ | ۷۵۸,۲۸۶ | ۱۰۱,۰۳۴ | ۹۹۶,۰۲۶ | ۳۱۵,۵۷۶ | ۶۴۰,۸۶۶ | ۳۹۲,۳۳۱ | ۷۰,۷۸۶ | سایر مطالبات |
| ۲۱۵,۷۴۰ | ۵۵۴,۵۲۴ | ۴۱,۷۳۷ | ۶۴۳,۸۴۵ | ۸۰,۰۱۱ | ۴۸۸,۸۴۵ | ۲۶۶,۸۰۷ | ۳۷,۰۹۴ | داخلی - ریالی |
| | | | | ۱۱,۶۶۸ | | ۱,۹۲۲ | ۹۸۱ | داخلی - ارزی |
| ۳۹۳,۶۱۴ | ۲۰۳,۷۶۲ | ۵۹,۲۹۷ | ۳۵۲,۱۸۱ | ۲۲۳,۸۹۶ | ۱۵۲,۰۰۱ | ۱۲۳,۶۰۲ | ۳۲,۷۱۱ | خارجی |
| ۴,۸۳۵,۵۲۷ | ۲,۸۲۸,۵۶۸ | ۲,۳۱۵,۳۸۸ | ۳,۹۲۴,۰۵۸ | ۱,۹۷۵,۴۸۷ | ۳,۰۳۱,۱۹۳ | ۱,۳۳۴,۶۸۰ | ۴۶۸,۴۶۴ | کل مصارف مالی |

مصارف (تغییر در دارایی‌ها) جمع کل بخش‌ها - میلیون ریال

| ۱۳۶۶ | ۱۳۶۵ | ۱۳۶۴ | ۱۳۶۳ | ۱۳۶۲ | ۱۳۶۱ | ۱۳۶۰ | ۱۳۵۹ | اقدام مالی و غیرمالی |
|------------|------------|-----------|------------|-----------|-----------|-----------|-----------|---|
| ۳,۸۶۱,۸۰۰ | ۳,۶۱۸,۰۰۰ | ۳,۹۹۶,۹۰۰ | ۴,۵۷۲,۲۰۰ | ۴,۱۲۰,۲۰۰ | ۲,۵۱۲,۳۰۰ | ۲,۰۵۴,۲۰۰ | ۱,۸۶۶,۲۰۰ | تشکیل سرمایه ثابت ناخالص |
| ۲,۶۲۱,۶۰۰ | ۲,۵۱۲,۶۰۰ | ۲,۴۷۸,۶۰۰ | ۲,۶۴۷,۸۰۰ | ۲,۵۱۶,۶۰۰ | ۱,۶۳۰,۷۰۰ | ۱,۳۶۵,۶۰۰ | ۱,۳۵۲,۵۰۰ | سرمایه‌گذاری در ساختمان |
| ۱,۲۴۰,۲۰۰ | ۱,۱۰۵,۴۰۰ | ۱,۵۱۸,۳۰۰ | ۱,۹۲۴,۴۰۰ | ۱,۶۰۳,۶۰۰ | ۸۸۱,۶۰۰ | ۶۸۸,۶۰۰ | ۵۱۳,۷۰۰ | سرمایه‌گذاری در ماشین آلات |
| ۹۸,۶۰۰ | -۹۵۸,۴۰۰ | -۸۳۶,۳۰۰ | -۱,۱۵۳,۴۰۰ | -۵۹۷,۹۰۰ | -۴۷۱,۳۰۰ | ۵۴,۷۰۰ | ۱۴۰,۷۰۰ | تغییر در موجودی زمین و دارائی‌های نامشهود |
| ۳,۹۶۰,۴۰۰ | ۲,۶۵۹,۶۰۰ | ۳,۱۶۰,۶۰۰ | ۳,۴۱۸,۸۰۰ | ۳,۵۲۲,۲۰۰ | ۲,۰۴۱,۰۰۰ | ۲,۱۰۸,۹۰۰ | ۲,۰۰۶,۹۰۰ | جمع مصارف غیرمالی |
| . | . | . | . | . | . | . | . | خالص سرمایه‌گذاری مالی |
| | | | | | | | | طلا |
| -۱۴,۷۵۱ | -۱۲۰,۳۹۷ | ۶۷,۸۶۷ | -۴۸,۲۶۵ | ۵,۸۳۳ | ۹۲,۳۴۱ | ۲۶۴,۰۶۷ | ۲۱۶,۷۴۵ | ارز و سپرده‌های دیداری ارزی |
| ۱,۱۰۵ | -۱۴۴,۹۷۸ | ۱۲۷,۰۰۸ | -۲۳۹,۷۰۴ | -۲۴۲,۳۳۳ | ۴۷۵,۹۹۴ | -۵۸,۲۲۷ | -۶۶۶,۴۲۲ | سایر سپرده‌های ارزی |
| | | | | | | -۴,۸۵۶ | -۲,۳۷۶ | حق برداشت مخصوص صندوق بین‌المللی پول |
| ۱۵ | ۷۷۳ | -۴۳ | | | | | | سایر مؤسسات بین‌المللی |
| ۲,۱۴۲,۸۱۲ | ۱,۳۹۵,۴۵۴ | ۶۳۲,۸۴۹ | ۶۹۲,۹۶۴ | ۵۶۲,۹۷۳ | ۹۰۸,۲۹۳ | ۸۴۸,۵۰۵ | ۴۲۸,۸۹۳ | پول نقد و سپرده‌های دیداری ریالی |
| ۱,۴۲۲,۳۰۸ | ۱,۱۱۴,۰۹۸ | ۱,۰۶۱,۶۹۹ | -۱۳۹,۲۱۴ | ۱,۳۹۵,۴۶۵ | ۸۳۴,۲۶۸ | ۱۸۴,۴۴۲ | ۴۰۶,۸۶۹ | سایر سپرده‌های ریالی |
| ۹۶,۲۸۷ | ۱۹۱,۷۸۱ | ۱۲۷,۷۴۲ | ۲۹۳,۷۷۹ | ۲۰۰,۵۵۰ | -۲۲۵,۵۵۹ | ۴۱۹,۳۴۹ | -۸۲,۸۲۳ | اوراق قرضه و اوراق مشارکت دولت |
| ۱۳۷,۰۰۰ | ۱۶۸,۵۰۰ | ۱۲۷,۹۰۰ | ۱۱۷,۰۰۰ | ۲۰۸,۹۰۰ | ۴۶,۹۰۰ | ۱۵۹,۸۰۰ | -۱۳,۲۰۰ | مؤسسات بودجه‌ای |
| -۴,۰۸۶ | -۷,۷۹۷ | | | -۱۲,۳۱۹ | -۷۹۷ | | ۹,۱۵۸ | مؤسسات مالی |
| | | | | | | | | خانوار و سایر مؤسسات |
| -۳۶,۶۳۷ | ۳۱,۰۷۸ | -۱۵۸ | ۱۷۶,۷۷۹ | ۳,۸۶۹ | -۲۷۱,۶۶۲ | ۲۵۹,۵۴۹ | -۷۸,۷۸۱ | دنیای خارج |
| ۲۲۱,۰۴۳ | ۱۲۲,۱۸۸ | ۸,۴۷۳ | ۱۲۴,۰۹۲ | ۹,۷۵۴ | -۱۴,۹۹۲ | ۵۴۰,۲۰۸ | ۲,۳۷۷ | سرمایه و مشارکت در شرکت‌ها |
| ۳۳۹ | ۱,۴۰۵ | ۵,۸۷۷ | ۴۲,۰۳۸ | ۱,۴۹۶ | ۴,۸۸۲ | ۹۹,۰۳۹ | ۳,۹۰۷ | مؤسسات مالی |
| ۲۲۰,۷۴۲ | ۱۲۰,۸۴۴ | ۱,۷۵۰ | ۸۲,۴۳۸ | ۸,۲۵۹ | -۲۰,۱۶۷ | ۴۴۱,۳۱۰ | ۶,۳۳۹ | سایر واحدهای نهادی |
| -۳۸ | -۶۱ | ۸۴۷ | -۳۸۴ | | ۲۹۲ | -۴۱ | -۷,۸۶۹ | دنیای خارج |
| ۱,۶۷۲,۹۱۸ | -۱,۲۹۶,۹۹۸ | ۶۵۵,۵۷۷ | ۱,۰۱۳,۸۵۴ | ۹۷۰,۱۸۵ | ۶۶۵,۳۰۴ | ۹۳۳,۳۵۷ | ۷۵,۱۸۶ | وام‌های کوتاه‌مدت دولت |
| ۳ | ۱۸۹ | ۳۸,۱۱۶ | -۵۳,۹۲۸ | ۶۵,۰۹۵ | ۴۴۲,۳۹۷ | ۱۲۶,۴۱۰ | ۲۳,۵۴۱ | مؤسسات بودجه‌ای |
| ۳۶۵۱ | ۱,۷۶۲ | -۵,۴۴۲ | ۱۱,۰۳۸ | ۷۳۲ | -۷,۷۷۰ | ۷,۵۶۱ | ۱,۳۱۸ | مؤسسات مالی |
| ۱,۶۷۲,۵۷۱ | -۱,۲۹۳,۳۳۲ | ۶۰۰,۳۹۳ | ۱,۰۵۵,۴۵۳ | ۹۱۲,۱۵۳ | ۲۰۸,۲۶۷ | ۷۴۶,۰۱۰ | ۳۷,۸۷۳ | خانوار و سایر مؤسسات |
| | ۱۸۳ | -۷۲ | ۶ | -۵ | -۵ | -۷ | ۱۳ | دنیای خارج |
| -۲,۳۰۷ | -۵۸,۰۰۰ | ۲۲,۵۸۲ | ۱,۳۸۵ | -۷,۷۸۹ | ۲,۴۱۶ | ۵۳,۳۸۳ | ۱۳,۵۴۱ | وام‌های بلندمدت دولت |
| ۳,۱۸۳,۹۱۷ | ۳,۷۶۲,۱۶۷ | ۸۵۲,۹۴۹ | ۱۵۲,۷۵۶ | ۳۵۵,۵۱۲ | ۳۰۵,۹۷۴ | ۱۴۷,۴۰۱ | ۶۶۴,۳۷۵ | دولت |
| ۷۴,۴۷۳ | ۱۶۳,۰۵۱ | ۳,۵۷۱ | ۱۷,۸۹۲ | -۱۴۷,۵۹۰ | -۱۰۲,۹۸۸ | ۱۷,۹۶۳ | ۱۰۲,۹۴۱ | مؤسسات بودجه‌ای |
| ۵۶,۶۳۵ | ۹۲,۴۱۶ | -۲۳,۲۹۱ | ۶۰,۰۳۴ | -۳,۴۰۶ | ۴۱,۴۴۸ | -۳,۸۳۵ | -۲,۳۵۱ | مؤسسات مالی |
| ۳۰۴,۰۲۳۶ | ۳,۴۹۰,۹۷۸ | ۹۲۳,۴۶۶ | ۱۲۶,۳۱۳ | ۵۳۷,۰۷۳ | ۱,۱۶۰,۷۵۵ | -۷۲,۸۰۲ | ۱,۰۱۳,۷۱۵ | خانوار و سایر مؤسسات |
| ۱,۵۲۶ | ۱,۳۱۲ | ۲,۰۴۶ | -۲,۱۳۳ | -۸۴۸ | -۱,۸۶۱ | ۵,۰۳۸ | -۸۲۳ | دنیای خارج |
| ۱۱۰,۵۸ | ۱۴,۴۱۱ | -۵۲,۸۴۳ | -۴۹,۳۴۹ | -۲۹,۷۱۶ | -۷۹۰,۳۸۱ | ۲۰۱,۰۳۷ | -۴۴۹,۲۰۸ | سهام خانوار از بیمه و بازنشستگی |
| ۷۵۳ | -۱۳ | ۸۴۳ | ۲,۳۰۲ | ۲,۱۲۹ | ۳۰۴ | ۱۲۵ | ۴۳ | سایر مطالبات بخش غیرمالی عمومی |
| ۱۸۶,۷۷۵ | ۲۲۷,۳۴۹ | -۵۷۰,۴۶۸ | ۲۶۲,۲۲۷ | ۴۰۵,۳۸۲ | -۳۱۲,۵۱۵ | -۲۶۷,۵۵۰ | ۲۹۴,۱۴۹ | سایر مطالبات دولت |
| ۱۳۰,۵۹۱ | ۲۱۷,۸۰۹ | -۵۹۰,۰۱۹ | ۲۰۹,۲۲۹ | ۳۳۹,۴۷۸ | -۳۵۳,۲۲۶ | -۳۳۲,۶۶۷ | ۲۸۶,۷۱۲ | سایر مطالبات مؤسسات بودجه‌ای |
| ۵۶,۱۸۴ | ۹,۴۴۰ | ۱۹,۵۵۱ | ۵۳,۹۹۹ | ۶۵,۹۰۴ | ۴۰,۷۱۰ | ۵۵,۱۱۷ | ۷,۴۳۷ | اسناد تجاری و پیش پرداخت‌ها |
| ۱۳۱,۳۵۳ | ۱۵۱,۳۰۱ | -۹۵,۷۶۶ | -۱۴۷,۱۶۲ | ۱۸۳,۱۳۷ | -۱۰۲,۲۶۸ | -۷۱,۲۱۷ | -۲,۱۰۳ | اسناد قابل تنزیل داخلی |
| ۹,۱۷۷ | ۶۰,۱۰۳ | -۹,۷۳۴ | -۱۵۱,۰۷۴ | ۳۲,۶۲۸ | -۲۳,۳۹۴ | -۲۶,۶۱۵ | -۴۶,۴۴۸ | اسناد قابل تنزیل خارجی |
| ۳۷۴ | -۱۰,۱۹۶ | -۵۷,۱۹۰ | -۱۱۴,۶۹۰ | ۸۴,۳۸۳ | ۶,۶۰۴ | ۱۳۲,۵۶۸ | -۱۰۴ | پیش پرداخت‌ها |
| ۱۲۱,۸۰۳ | ۱۰۱,۲۹۴ | -۲۸,۸۴۳ | ۱۱۸,۶۰۲ | ۶۶,۱۲۶ | -۸۵,۴۷۸ | -۱۷۷,۱۷۰ | ۴۴,۴۴۹ | سایر مطالبات داخلی - ریالی |
| ۹۹۰,۲۴۰ | ۱,۹۰۶,۷۵۲ | ۷۳۶,۴۴۰ | ۱,۲۱۸,۴۴۴ | ۱,۱۱۶,۱۷۸ | ۱,۵۶۰,۷۷۰ | ۱,۶۵۴,۱۶۶ | ۱,۷۰۵,۱۵۲ | داخلی - ارزی |
| ۸۷۴,۴۷۸ | ۸۰۳,۴۶۴ | ۴۵,۷۴۴ | ۸۷۶,۵۸۰ | ۲۶۶,۳۹۰ | ۸۱۲,۱۷۸ | ۶۲۱,۸۳۲ | ۴۵۷,۰۷۴ | خارجی |
| ۲۷,۰۹۰ | -۶,۴۹۵ | | | | | | | کل مصارف مالی |
| ۱۰,۰۳۵,۷۷۴ | ۷,۳۰۹,۳۷۷ | ۳,۶۰۵,۱۶۸ | ۳,۱۸۶,۰۷۵ | ۴,۹۶۴,۷۶۶ | ۴,۱۶۳,۰۵۷ | ۴,۵۹۱,۲۵۰ | ۳,۰۴۰,۰۶۰ | |

مصارف (تغییر در دارایی‌ها) جمع کل بخش‌ها - میلیون ریال

| ۱۳۷۵ | ۱۳۷۴ | ۱۳۷۳ | ۱۳۷۲ | ۱۳۷۱ | ۱۳۷۰ | ۱۳۶۹ | ۱۳۶۸ | ۱۳۶۷ | اقلام مالی و غیرمالی |
|------------|-------------|-------------|-------------|------------|------------|------------|------------|------------|---|
| ۶۵,۶۲۶,۲۰۰ | ۳۸,۹۵۴,۳۰۰ | ۲۸,۸۱۹,۲۰۰ | ۲۴,۸۵۷,۹۰۰ | ۱۹,۳۹۶,۰۰۰ | ۱۵,۴۲۳,۵۰۰ | ۸,۱۲۷,۴۰۰ | ۵,۱۳۵,۳۰۰ | ۴,۰۸۴,۳۰۰ | تشکیل سرمایه ثابت ناخالص |
| ۳۵,۶۸۷,۰۰۰ | ۲۲,۹۴۳,۹۰۰ | ۱۷,۵۰۱,۷۰۰ | ۱۵,۴۷۳,۵۰۰ | ۹,۸۱۷,۶۰۰ | ۷,۵۳۶,۳۰۰ | ۴,۷۲۸,۵۰۰ | ۳,۱۵۱,۹۰۰ | ۲,۷۵۴,۷۰۰ | سرمایه‌گذاری در ساختمان |
| ۲۹,۹۳۹,۲۰۰ | ۱۶,۰۱۰,۴۰۰ | ۱۱,۳۱۷,۵۰۰ | ۹,۳۸۴,۴۰۰ | ۹,۵۷۸,۴۰۰ | ۷,۸۸۷,۲۰۰ | ۳,۳۹۸,۹۰۰ | ۱,۹۸۳,۴۰۰ | ۱,۳۲۹,۶۰۰ | سرمایه‌گذاری در ماشین آلات |
| ۲۳,۴۸۴,۸۰۰ | ۱۵,۳۲۸,۵۰۰ | ۸۶۵,۷۰۰ | ۸,۴۳۵,۳۰۰ | ۱۱,۳۵۱,۵۰۰ | ۷,۳۲۳,۸۰۰ | ۵,۰۰۳,۷۰۰ | ۴۴۸,۷۰۰ | -۴۹۸,۲۰۰ | تغییر در موجودی زمین و دارائی‌های نامشهود |
| ۸۹,۱۱۱,۰۰۰ | ۵۴,۲۸۲,۸۰۰ | ۲۹,۶۸۴,۹۰۰ | ۳۳,۲۹۳,۲۰۰ | ۳۰,۷۴۷,۵۰۰ | ۲۲,۷۴۷,۳۰۰ | ۱۳,۱۳۱,۱۰۰ | ۵,۵۸۴,۰۰۰ | ۳,۵۸۶,۱۰۰ | جمع مصارف غیرمالی |
| . | . | . | . | . | . | . | . | . | خالص سرمایه‌گذاری مالی |
| | | | | | | | | | طلا |
| -۱,۵۵۸,۵۰۶ | -۱,۴۵۸,۹۲۴ | -۴۲۲,۶۳۹ | ۱۲,۴۷۳,۴۳۸ | ۲۱۹,۸۰۶ | ۳۶۸,۶۸۵ | ۱۷۲,۷۰۹ | ۸۰,۴۰۷ | -۶۷,۲۲۳ | ارز و سپرده‌های دیداری ارزی |
| ۲,۹۳۴,۵۷۰ | ۳,۳۵۳,۵۷۸ | ۱,۵۵۰,۴۹۶ | ۳,۰۶۹,۳۸۲ | ۳۲۷,۳۸۵ | -۳۶,۶۶۶ | -۱۲۶,۷۸۱ | ۲۰۰,۲۷۸ | ۵۶,۴۱۱ | سایر سپرده‌های ارزی |
| -۲۶۲ | ۲,۴۲۳ | ۲,۷۰۰ | ۲۱ | ۹,۶۵۷ | | | | ۶,۵۳۲ | حق برداشت مخصوص صندوق بین‌المللی پول |
| ۷۲,۳۵۱ | ۱۷۲,۷۳۲ | ۳۰۹,۷۸۹ | ۶۹۷,۵۲۲ | ۱۰,۶۳۵ | ۹۹ | ۴۵ | ۴۶ | ۲۰۰ | سایر مؤسسات بین‌المللی |
| ۱۴,۲۵۶,۶۹۸ | ۱۲,۷۶۷,۲۷۶ | ۹,۸۸۴,۲۳۸ | ۹,۹۶۰,۱۱۷ | ۲,۸۹۵,۷۶۵ | ۱,۷۷۸,۳۰۵ | ۱,۹۶۳,۰۸۳ | ۱,۷۳۶,۱۰۴ | ۲,۱۴۴,۹۰۳ | پول نقد و سپرده‌های دیداری ریالی |
| ۱۸,۴۷۲,۴۸۱ | ۱۳,۹۵۸,۹۷۲ | ۹,۱۱۶,۱۴۰ | ۸,۶۵۵,۹۳۶ | ۶,۳۰۱,۱۰۳ | ۵,۹۵۰,۷۸۵ | ۲,۹۵۴,۲۰۷ | ۲,۴۳۰,۸۰۹ | ۲,۸۹۶,۸۶۹ | سایر سپرده‌های ریالی |
| ۱,۳۸۰,۳۳۸ | ۲۴۷,۴۳۸ | -۱۰۰,۲۰۴ | ۳۷۸,۱۶۱ | -۷۶,۷۲۰ | ۷۵,۲۶۵ | ۳۶۳,۱۲۴ | ۱۵۷,۸۵۸ | ۱۷۰,۱۳۰ | اوراق قرضه و اوراق مشارکت دولت |
| -۱۷۵,۰۰۰ | ۱۵۰,۰۰۰ | ۶۷,۸۰۰ | -۱۰۰,۳۰۰ | -۴,۴۰۰ | ۱۵۴,۹۰۰ | ۱۴۶,۷۰۰ | ۱۴۴,۸۰۰ | ۱۶۶,۲۰۰ | مؤسسات بودجه‌ای |
| ۳۳۲,۰۰۸ | | | | | | | | -۳,۱۶۷ | مؤسسات مالی |
| ۳۵,۰۰۰ | | | | | | | | | خانوار و سایر مؤسسات |
| ۱,۰۹۸,۳۳۱ | ۹۷,۴۳۸ | -۱۶۸,۰۰۴ | ۴۷۸,۴۶۱ | -۷۲,۳۲۰ | -۷۹,۶۳۵ | ۲۱۶,۴۲۴ | ۱۳,۰۵۸ | ۷۰,۹۷ | دنیای خارج |
| ۹,۴۴۳,۷۳۳ | ۴,۵۶۲,۳۸۰ | ۲,۰۵۹,۲۱۷ | ۲,۴۸۸,۹۰۵ | ۴,۶۷۵,۲۹۵ | ۲,۶۲۵,۱۰۸ | ۴۹۱,۸۳۵ | ۵۴۵,۲۹۲ | ۲۴۴,۸۲۸ | سرمایه و مشارکت در شرکت‌ها |
| ۲,۴۹۴ | ۱۶,۳۲۲ | ۵۳,۱۸۵ | ۷۵,۶۸۸ | ۲۴,۶۵۳ | ۲۵۶,۳۷۵ | ۵۸,۲۸۳ | ۵,۱۹۹ | ۴,۱۸۷ | مؤسسات مالی |
| ۹,۳۲۰,۸۵۱ | ۴,۴۲۲,۷۳۳ | ۲,۰۴۳,۹۸۳ | ۲,۷۶۵,۲۹۰ | ۴,۶۴۶,۶۵۵ | ۲,۳۶۶,۷۵۹ | ۴۲۶,۶۰۷ | ۵۳۹,۰۶۱ | ۲۳۹,۷۲۸ | سایر واحدهای نهادی |
| ۱۲۰,۳۷۸ | ۱۲۳,۳۲۶ | -۳۷,۹۵۱ | -۳۵۲,۰۷۴ | ۳,۹۸۶ | ۱,۹۷۴ | ۶,۹۴۵ | ۱,۰۳۲ | ۹۱۴ | دنیای خارج |
| ۵۰,۲۳,۷۱۵ | ۱۱,۳۹۷,۲۲۹ | ۱۲,۹۵۰,۲۰۳ | ۲,۳۶۱,۱۵۵ | ۱۰,۵۲۰,۳۸۳ | ۷,۱۵۱,۹۵۷ | ۴,۶۷۸,۷۷۴ | ۱,۵۹۰,۶۱۶ | ۱,۳۹۴,۶۴۵ | وام‌های کوتاه‌مدت دولت |
| ۲,۶۱۰ | -۵۴,۲۶۷ | -۱۰,۹۵۱ | ۴۳,۹۱۲ | ۱۴۷,۵۷۴ | ۱۴,۴۲۵ | -۲,۱۱۴ | ۸۶,۰۹۵ | | مؤسسات بودجه‌ای |
| -۱۵۸,۸۲۱ | ۹۱,۴۲۷ | ۳۶۶,۴۱۷ | ۳۲۷,۴۵۰ | ۱۶۷,۳۵۴ | ۲۵۰,۴۷۴ | ۳۹,۷۰۸ | ۱۶,۵۸۱ | ۲,۶۹۴ | مؤسسات مالی |
| ۴,۰۲۷,۶۱۱ | ۶,۵۳۱,۳۶۴ | ۱۳,۱۵۷,۰۲۳ | ۱,۷۳۲,۱۸۸ | ۱۰,۱۹۴,۹۲۱ | ۶,۸۷۱,۶۳۳ | ۴,۵۹۲,۵۷۰ | ۱,۵۰۵,۸۱۸ | ۱,۳۹۱,۷۱۸ | خانوار و سایر مؤسسات |
| ۱۷,۱۶۳ | -۲۹,۴۷۷ | -۲۲,۴۷۸ | ۱۱۷,۰۶۷ | ۱۰,۵۳۳ | ۱,۲۳۴ | ۱۶۳ | -۱۴,۹۶۹ | ۹ | دنیای خارج |
| ۱,۱۳۵,۱۵۲ | ۴,۸۵۸,۱۸۳ | -۵۳,۸۰۷ | ۱۴۰,۵۳۷ | | ۱۴,۱۹۱ | ۴۸,۴۴۷ | -۲,۹۰۹ | ۲۲۴ | وام‌های بلندمدت دولت |
| ۷,۸۹۱,۴۱۶ | ۲۲,۰۳۸,۲۲۱ | ۲۲,۷۹۴,۸۰۶ | ۳۷,۰۹۷,۵۱۴ | ۱۳,۲۶۵,۶۵۰ | ۲,۶۹۶,۳۵۵ | ۲,۲۴۶,۷۰۰ | ۱,۶۲۲,۷۶۱ | ۱,۸۹۳,۲۴۷ | مؤسسات بودجه‌ای |
| ۹۴۲,۳۱۹ | ۲,۷۳۹,۵۳۰ | ۱,۳۳۶,۵۴۷ | ۳,۴۹۰,۵۶۷ | ۲,۰۶۲,۳۸۹ | ۲۴۵,۹۸۶ | -۴۰,۱۱۶ | ۳۹۱,۴۱۴ | ۳۳,۲۱۴ | مؤسسات مالی |
| -۳,۹۵۱,۹۹۹ | ۲,۰۰۸,۲۸۳ | ۲,۳۳۴,۰۰۸ | ۱,۵۵۷,۱۳۸ | ۲,۱۴۳,۷۳۵ | ۹۶۰,۳۹۳ | ۲۰۸,۱۶۶ | -۳,۴۶۸ | -۴۷,۲۱۷ | خانوار و سایر مؤسسات |
| ۱۱,۱۲۵,۸۶۲ | ۱۸,۲۰۵,۳۷۹ | ۱۷,۳۸۸,۳۳۵ | ۳۱,۳۵۳,۶۹۷ | ۸,۴۵۶,۸۷۶ | ۱,۴۸۱,۴۷۲ | ۲,۰۴۵,۴۱۵ | ۱,۳۳۱,۰۲۷ | ۱,۹۰۰,۱۳۶ | دنیای خارج |
| ۵۵۳۸ | -۲۰,۴۹۵ | -۱۶,۹۱۶ | ۳۰,۱۱۶ | ۶,۱۸۶ | ۱,۹۳۸ | ۲۸,۷۹۰ | -۶,۲۵۰ | ۱,۷۷۱ | سهم خانوار از بیمه و بازنشستگی |
| -۲۳۰,۳۵۴ | -۸۹۴,۴۷۶ | ۱,۷۵۲,۶۳۲ | ۶۶۵,۹۹۵ | ۵۹۶,۴۶۴ | ۶,۵۶۷ | ۴,۴۴۴ | ۱۰,۰۳۹ | ۵,۳۴۵ | سایر مطالبات بخش غیرمالی عمومی |
| ۱۷,۶۵۰ | ۱۸,۶۰۹ | ۱۴,۹۱۶ | ۳۴,۲۹۴ | | ۳,۴۱۶ | ۲,۴۸۵ | ۱,۳۸۸ | ۱,۰۳۷ | سایر مطالبات دولت |
| ۹,۲۴۵,۹۷۹ | ۸,۸۰۰,۵۳۳ | ۹,۳۳۶,۵۸۲ | ۷,۶۸۸,۲۱۱ | ۲,۷۸۶,۳۳۸ | ۲,۵۳۲,۷۳۴ | ۶۹۹,۵۸۵ | ۲۴۲,۹۱۴ | ۲۹۳,۹۹۳ | سایر مطالبات مؤسسات بودجه‌ای |
| ۲,۴۶۵,۷۶۴ | ۷,۹۸۲,۳۳۴ | ۹,۳۹۹,۹۱۷ | ۳,۹۸۷,۳۸۲ | ۲۹۷,۳۰۹ | ۲,۳۲۹,۱۶۸ | ۳۶۵,۳۴۸ | ۱۵۶,۵۷۴ | ۲۳۸,۵۸۶ | اسناد تجاری و پیش پرداخت‌ها |
| ۶,۷۸۰,۲۱۵ | ۸۱۸,۱۹۹ | -۶۳,۳۳۵ | ۳,۷۰۰,۸۲۹ | ۲,۴۸۹,۰۲۸ | ۲۰۳,۵۶۶ | ۳۳۴,۲۳۷ | ۸۶,۳۴۰ | ۵۵,۴۰۷ | اسناد قابل تنزیل داخلی |
| ۳,۹۵۰,۹۵۲ | ۱۳,۰۳۰,۹۵۹ | ۱۳,۹۲۹,۱۹۴ | ۱۵,۴۷۰,۱۶۱ | ۴,۳۱۲,۴۳۷ | ۲,۰۰۶,۰۴۴ | ۱,۱۶۴,۹۳۸ | ۶۵۱,۷۲۲ | ۱۱۸,۰۸۹ | اسناد قابل تنزیل خارجی |
| ۴,۹۰۲,۳۸۷ | ۷,۹۹۹,۳۸۲ | ۴,۱۳۳,۳۰۰ | ۲,۸۴۷,۳۰۱ | ۲,۶۶۷,۳۰۸ | ۱,۱۶۶,۰۲۸ | ۵۸۸,۹۳۷ | ۱۳۸,۸۷۹ | ۴۱,۸۹۷ | پیش پرداخت‌ها |
| -۴,۳۴۴,۸۵۵ | -۴,۵۲۹,۰۸۲ | ۹,۴۹۴,۱۲۱ | ۱۲,۱۰۱,۱۸۴ | ۱,۸۱۵,۶۵۰ | ۵۶۵,۳۳۷ | ۶۱۵,۵۳۷ | ۱۲۵,۸۵۰ | ۳,۱۳۴ | سایر مطالبات |
| ۳,۲۸۳,۵۲۰ | ۹,۵۶۰,۶۵۹ | ۲۱,۷۷۳ | ۵۲۱,۶۷۶ | -۱۷۰,۵۲۰ | ۳۹۴,۲۷۹ | -۱۹,۵۳۷ | ۳۸۶,۹۹۳ | ۷۳,۰۵۸ | داخلی - ریالی |
| ۸,۸۸۲,۰۶۳ | ۳۰,۶۵۸,۶۱۰ | ۲۵,۲۰۸,۱۲۷ | ۴۹,۶۹۴,۵۳۱ | ۱۹,۲۰۳,۶۶۱ | -۳,۵۷۱,۷۳۵ | ۷,۱۷۱,۸۸۱ | ۳,۳۷۶,۸۸۲ | ۱,۵۰۱,۵۱۸ | داخلی - ارزی |
| ۱۰,۴۷۷,۶۰۱ | ۱۰,۲۹۳,۱۳۴ | ۴,۳۵۷,۴۱۸ | ۸,۱۴۸,۵۷۲ | ۸,۳۷۱,۹۳۹ | ۳,۰۸۲,۷۱۲ | ۱,۹۶۱,۴۵۸ | ۱,۷۰۰,۵۰۷ | ۲۸۸,۸۹۴ | خارجی |
| ۴,۵۴۲,۶۰۰ | ۵,۱۵۹,۰۵۴ | ۱,۶۱۶,۲۸۸ | ۱,۵۰۴,۲۲۸ | ۷۲۹,۶۵۲ | ۸۴۸,۵۷۷ | ۲۸۰,۲۹۲ | ۱۲۲,۰۷۰ | ۳۱,۴۷۵ | کل مصارف مالی |
| -۶,۱۳۸,۱۳۷ | ۱۵,۲۰۶,۳۳۱ | ۱۹,۲۳۴,۴۲۱ | ۴۰,۰۴۱,۷۳۱ | ۱۰,۱۰۲,۰۷۱ | -۷۵۰,۳۰۲۴ | ۴,۹۳۰,۱۳۱ | ۱,۵۵۴,۳۰۵ | ۱,۱۸۱,۱۴۹ | |
| ۷۹,۹۱۳,۱۶۸ | ۱۱۹,۵۵۰,۰۳۵ | ۱۰۶,۶۳۳,۵۶۴ | ۱۵۰,۰۶۹,۳۳۷ | ۶۴,۴۵۱,۲۹۴ | ۲۱,۵۸۰,۳۵۲ | ۲۱,۷۸۲,۵۸۴ | ۱۲,۶۳۷,۰۷۷ | ۱۰,۶۵۵,۱۷۹ | |

منابع (تغییر در بدهی ها) جمع کل بخش ها - میلیون ریال

| ۱۳۵۸ | ۱۳۵۷ | ۱۳۵۶ | ۱۳۵۵ | ۱۳۵۴ | ۱۳۵۳ | ۱۳۵۲ | ۱۳۵۱ | اقدام مالی و غیرمالی |
|-----------|-----------|-----------|-----------|-----------|-----------|-----------|---------|----------------------------------|
| ۸۳۳,۳۰۰ | ۱,۱۴۵,۰۰۰ | ۱,۵۶۲,۸۰۰ | ۱,۲۷۳,۰۰۰ | ۷۶۹,۰۰۰ | ۵۰۸,۰۰۰ | ۴۵۲,۴۰۰ | ۳۸۶,۱۰۰ | پس انداز ناخالص |
| ۲۷۸,۲۰۰ | ۶۷۹,۱۰۰ | ۱,۲۳۲,۴۰۰ | ۱,۰۶۴,۶۰۰ | ۶۰۲,۳۰۰ | ۳۸۸,۳۰۰ | ۳۵۴,۷۰۰ | ۳۰۱,۹۰۰ | پس انداز خالص |
| ۵۵۵,۱۰۰ | ۴۶۵,۹۰۰ | ۳۳۰,۴۰۰ | ۲۰۸,۴۰۰ | ۱۶۶,۷۰۰ | ۱۱۹,۷۰۰ | ۹۷,۷۰۰ | ۸۴,۲۰۰ | استهلاک |
| | | | | | | | | انتقالات سرمایه ای |
| ۸۳۳,۳۰۰ | ۱,۱۴۵,۰۰۰ | ۱,۵۶۲,۸۰۰ | ۱,۲۷۳,۰۰۰ | ۷۶۹,۰۰۰ | ۵۰۸,۰۰۰ | ۴۵۲,۴۰۰ | ۳۸۶,۱۰۰ | جمع منابع غیرمالی |
| | | | | | | | | طلا |
| -۳۹,۶۷۷ | ۴۰,۶۹۶ | ۷۲,۳۹۳ | ۵۵,۶۵۵ | ۸,۸۵۶ | ۵۴,۸۵۷ | -۳,۳۹۲ | ۲۰,۱۷۰ | ارز و سپرده های دیداری ارزی |
| ۲۷۱,۶۹۹ | -۶۲,۱۹۷ | ۱۸۷,۱۱۷ | ۱۲۲,۰۵۴ | -۱۰۹,۶۸۸ | ۳۷۵,۷۳۸ | ۸۸,۱۹۶ | ۴,۶۰۹ | سایر سپرده های ارزی |
| | | | | | | | | حق برداشت مخصوص |
| -۱۲,۰۱۸ | ۱۰,۰۴۱ | ۳,۱۱۰ | ۴۵۸ | ۳۲,۹۸۶ | ۱۳۹ | | -۲,۳۰۸ | صندوق بین المللی پول |
| ۲۳۶ | ۱۰,۲۴۶ | ۴۹۷ | ۱,۸۴۷ | ۹ | ۹۰۶ | | ۲۳ | سایر مؤسسات بین المللی |
| -۶۱,۶۷۰ | ۴۶۲,۹۶۴ | ۵۶,۰۱۳ | ۴۷۴,۱۶۹ | ۲۴۴,۸۴۱ | ۲۵۰,۶۴۹ | ۱۴۰,۸۹۹ | ۶۸,۶۷۶ | پول نقد و سپرده های دیداری ریالی |
| ۸۳۷,۴۳۶ | ۴,۶۱۵ | ۴۶۴,۷۶۹ | ۴۶۶,۴۲۳ | ۳۹۴,۱۵۴ | ۲۴۸,۱۳۵ | ۱۲۰,۳۰۷ | ۹۱,۵۶۵ | سایر سپرده های ریالی |
| ۴۰۵,۰۶۱ | ۲۰۸,۴۸۴ | ۱۷۳,۶۶۰ | ۲۱۰,۸۴۵ | ۱۸۳,۰۹۶ | ۸,۲۸۵ | ۹۶,۶۱۰ | ۳۶,۰۰۱ | اوراق قرضه و اوراق مشارکت |
| ۴۰۶,۹۰۰ | ۲۶۰,۵۰۰ | ۱۸۵,۶۰۰ | ۱۱۵,۲۰۰ | ۱۰۰,۰۰۰ | -۲,۲۰۰ | ۹۴,۸۰۰ | ۳۶,۵۰۰ | دولت |
| | | | | | | | | مؤسسات بودجه ای |
| -۶,۲۸۵ | -۴,۵۶۳ | ۱۳,۰۲۱ | ۱۱,۹۳۶ | ۹,۶۸۶ | | ۱,۶۶۰ | -۹۵۸ | مؤسسات مالی |
| | | | | | | | | خانوار و سایر مؤسسات |
| ۴,۴۴۷ | -۴۷,۴۵۴ | -۲۴,۹۶۱ | ۸۳,۷۰۸ | ۷۳,۴۱۰ | ۱۰,۴۸۵ | ۱۵۰ | ۴۵۹ | دنیای خارج |
| ۵۰,۶۳۷ | ۱۹۷,۵۰۲ | ۳۶۱,۵۷۰ | ۱۲۸,۲۸۰ | ۱۴۹,۲۶۱ | ۳۱۳,۶۲۹ | ۳۵,۱۰۷ | ۱۶,۱۵۶ | سرمایه و مشارکت در شرکت ها |
| ۳۲,۱۱۴ | ۲۹,۱۵۵ | ۶۰,۲۴۷ | ۶۸,۵۶۲ | ۵۱,۷۶۴ | ۶۴,۴۳۷ | ۲۲,۸۶۷ | ۶,۵۶۳ | مؤسسات مالی |
| ۱۹,۳۵۹ | ۱۵,۵۷۶ | ۲۸۵,۶۳۰ | ۴۲,۷۹۸ | ۶۵,۳۵۲ | ۹۵,۹۸۹ | ۱۰,۸۱۲ | ۹,۵۹۳ | سایر واحدهای نهادی |
| -۸۳۷ | ۱۵۲,۷۷۱ | ۱۵,۶۹۴ | ۱۶,۹۲۰ | ۳۲,۱۴۶ | ۱۵۳,۲۰۳ | ۱,۴۲۸ | | دنیای خارج |
| ۴۵۵,۱۲۲ | ۶۲۳,۹۷۴ | ۱۱۴,۲۳۱ | ۵۷۲,۲۰۸ | ۳۳۴,۲۳۳ | ۳۱۷,۰۳۴ | ۲۴۴,۴۶۳ | -۲۲,۱۱۸ | وام های کوتاه مدت |
| ۴۷۴,۶۲۵ | ۱۰۰,۶۳۳ | ۱۲۷,۴۱۷ | ۱۷۷,۶۸۳ | ۱۴,۷۹۳ | ۱۱۰,۵۲۱ | ۲۰۰,۱۲۰ | -۳,۷۱۷ | دولت |
| ۹۰۷ | -۸۱ | -۱,۱۳۶ | -۲,۱۶۲ | ۱,۵۵۴ | ۵,۲۱۹ | -۱۶۷ | ۸۹۸ | مؤسسات بودجه ای |
| -۹۰,۴۷۴ | ۲۹۲,۸۲۴ | -۱۲,۱۵۷ | ۳۷۸,۱۸۵ | ۳۰۰,۵۱۹ | ۲۰۳,۹۶۱ | ۳۸,۲۵۴ | -۱۸,۸۶۳ | مؤسسات مالی |
| -۱۶۹ | -۲,۹۱۷ | ۱,۵۴۰ | ۱۵۲ | ۳۳۶ | ۳۹۷ | ۷۸ | | خانوار و سایر مؤسسات |
| ۷۰,۲۳۳ | ۲۳۳,۵۱۵ | -۱,۴۳۴ | ۱۸,۳۵۰ | ۱۷,۰۳۲ | -۳,۰۴۴ | ۶,۱۷۷ | -۴۳۷ | دنیای خارج |
| ۱,۹۲۸,۳۲۹ | ۲۰۶,۶۳۹ | ۵۸۷,۴۳۳ | ۳۰۱,۴۴۱ | ۲۳۳,۰۰۳ | ۱۶۰,۰۰۰ | ۹۹,۷۵۲ | ۱۰۸,۶۸۳ | وام های بلندمدت |
| ۱۷,۳۳۶ | ۸۲,۰۵۳ | ۲۱۵,۵۳۱ | ۶۷,۶۴۵ | ۱۴۱,۵۹۷ | ۱۶۰,۴۱۷ | ۷,۰۵۱ | ۱۰,۴۷۹ | دولت |
| ۲۳,۱۲۶ | ۲۹,۳۹۰ | ۵۳,۰۳۸ | ۱۹,۴۰۵ | ۱۲۰,۹۰۰ | ۱۲,۱۳۴ | ۱۰,۹۳۳ | ۴,۹۴۶ | مؤسسات بودجه ای |
| ۱,۹۵۶,۱۱۶ | ۶۲,۳۷۱ | ۲۳۰,۴۸۶ | ۱۸۱,۲۴۶ | ۸۵,۸۳۸ | ۴۶,۰۸۶ | ۴۴,۵۹۶ | ۵۹,۰۳۵ | مؤسسات مالی |
| -۴,۱۵۰ | ۳۰۳ | ۲۴ | ۳,۴۴۴ | -۵۶۶ | ۱,۸۶۷ | -۲۳۳ | -۲,۸۶۷ | خانوار و سایر مؤسسات |
| -۶۴,۰۹۹ | ۳۲,۶۲۲ | ۸۸,۳۵۴ | ۲۹,۷۰۲ | -۵,۹۵۵ | -۶۰,۵۰۴ | ۴۷,۲۴۵ | ۳۷,۰۹۱ | دنیای خارج |
| ۱۵۳ | ۲۱۵ | ۲۰۳ | ۲۸۵ | ۱۶۸ | ۵۹۰ | ۱۵۰ | ۶۹ | سهام خانوار از بیمه و بازنشستگی |
| ۴۰۰,۳۱۹ | ۲۷۹,۲۰۱ | -۳۰,۳۶۷ | ۳۹۶,۸۸۴ | ۵۵,۴۰۲ | ۳۶۵,۷۲۷ | ۳۵,۶۹۰ | ۳۷,۶۲۶ | سایر مطالبات بخش غیرمالی عمومی |
| ۳۹۰,۳۸۶ | ۲۷۴,۷۱۲ | -۳۷,۶۵۹ | ۳۷۸,۸۹۷ | ۴۸,۷۳۱ | ۳۵۲,۵۹۰ | ۲۹,۸۷۸ | ۳۶,۵۴۰ | سایر مطالبات دولت |
| ۹,۹۳۳ | ۴,۴۸۹ | ۷,۲۹۲ | ۱۷,۹۸۷ | ۶,۶۷۱ | ۱۳,۱۳۶ | ۵,۸۱۲ | ۱۰,۸۷ | سایر مطالبات مؤسسات بودجه ای |
| -۹,۴۵۳ | ۸۷,۹۰۱ | ۲۲۳,۷۲۵ | ۱۹۷,۴۸۳ | ۱۳۳,۵۹۱ | ۲۹۴,۶۶۰ | ۸۴,۵۶۹ | ۳۸,۵۲۷ | اسناد تجاری و پیش پرداخت ها |
| -۹۲,۲۷۷ | -۵۶,۱۳۴ | ۸۷,۲۵۲ | ۱۰۸,۰۰۵ | ۹۶,۳۹۸ | ۶۳,۴۵۴ | ۴۱,۳۵۳ | ۲۷,۷۰۶ | اسناد قابل تنزیل داخلی |
| -۱,۴۰۱ | ۹۰,۷۵ | -۶۷۹ | ۴,۸۶۶ | ۱,۴۸۹ | ۴,۴۷۸ | -۳۸۸ | ۱,۷۱۱ | اسناد قابل تنزیل خارجی |
| ۸۴,۲۲۵ | ۱۳۴,۹۵۹ | ۱۳۷,۱۵۲ | ۸۴,۶۱۲ | ۳۵,۷۰۴ | ۲۲۶,۷۲۸ | ۴۳,۶۰۳ | ۹,۱۱۰ | پیش پرداخت ها |
| ۶۰۹,۳۵۳ | ۷۵۸,۲۸۶ | ۱۰۱,۰۳۴ | ۹۹۶,۰۲۶ | ۳۱۵,۵۷۶ | ۶۴۰,۸۴۶ | ۳۹۲,۳۳۱ | ۷۰,۷۸۶ | سایر مطالبات |
| ۲۱۵,۷۴۰ | ۵۵۴,۵۲۴ | ۴۱,۷۳۷ | ۶۴۳,۸۴۵ | ۸۰,۰۱۱ | ۴۸۸,۸۴۵ | ۲۶۶,۸۰۷ | ۳۷,۰۹۴ | داخلی - ریالی |
| | | | | ۱۱,۶۶۸ | | ۱,۹۲۲ | ۹۸۱ | داخلی - ارزی |
| ۳۹۳,۶۱۴ | ۲۰۳,۷۶۲ | ۵۹,۲۹۷ | ۳۵۲,۱۸۱ | ۲۳۳,۸۹۶ | ۱۵۲,۰۰۱ | ۱۲۳,۶۰۲ | ۳۲,۷۱۱ | خارجی |
| ۴,۸۲۵,۵۲۷ | ۲,۸۲۸,۵۶۸ | ۲,۳۱۵,۳۸۸ | ۳,۹۲۴,۰۵۸ | ۱,۹۷۵,۴۸۷ | ۳,۰۳۱,۱۹۳ | ۱,۳۳۴,۶۸۰ | ۴۶۸,۴۶۴ | کل منابع مالی |

منابع (تغییر در بدهی ها) جمع کل بخش ها - میلیون ریال

| ۱۳۶۶ | ۱۳۶۵ | ۱۳۶۴ | ۱۳۶۳ | ۱۳۶۲ | ۱۳۶۱ | ۱۳۶۰ | ۱۳۵۹ | اقدام مالی و غیرمالی |
|------------|------------|-----------|-----------|-----------|-----------|-----------|-----------|----------------------------------|
| ۳,۹۶۰,۴۰۰ | ۲,۶۵۹,۶۰۰ | ۳,۱۶۰,۶۰۰ | ۳,۴۱۸,۸۰۰ | ۳,۵۲۲,۲۰۰ | ۲,۰۴۱,۰۰۰ | ۲,۱۰۸,۹۰۰ | ۲,۰۰۶,۹۰۰ | پس انداز ناخالص |
| ۱,۲۸۶,۶۰۰ | ۱۷۶,۶۰۰ | ۱,۲۱۲,۲۰۰ | ۱,۷۰۹,۲۰۰ | ۲,۱۹۱,۷۰۰ | ۸۹۶,۶۰۰ | ۱,۱۹۷,۵۰۰ | ۱,۲۹۸,۵۰۰ | پس انداز خالص |
| ۲,۶۷۳,۸۰۰ | ۲,۴۸۳,۰۰۰ | ۱,۹۴۸,۴۰۰ | ۱,۷۰۹,۶۰۰ | ۱,۳۳۰,۶۰۰ | ۱,۱۴۴,۴۰۰ | ۹۱۱,۴۰۰ | ۷۰۸,۴۰۰ | استهلاک |
| | | | | | | | | انتقالات سرمایه ای |
| ۳,۹۶۰,۴۰۰ | ۲,۶۵۹,۶۰۰ | ۳,۱۶۰,۶۰۰ | ۳,۴۱۸,۸۰۰ | ۳,۵۲۲,۲۰۰ | ۲,۰۴۱,۰۰۰ | ۲,۱۰۸,۹۰۰ | ۲,۰۰۶,۹۰۰ | جمع منابع غیرمالی |
| | | | | | | | | طلا |
| -۱۴,۷۵۱ | -۱۲۰,۳۹۷ | ۶۷,۸۶۷ | -۴۸,۲۶۵ | ۵,۸۳۲ | ۹۲,۳۴۱ | ۲۶۴,۰۶۷ | ۲۱۶,۷۴۵ | ارز و سپرده های دیداری ارزی |
| ۱,۱۰۵ | -۱۴۴,۹۷۸ | ۱۲۷,۰۰۸ | -۲۳۹,۷۰۴ | -۲۴۲,۳۳۲ | ۴۷۵,۹۹۴ | -۵۸,۲۲۷ | -۶۶۶,۴۲۲ | سایر سپرده های ارزی |
| | | | | | | | | حق برداشت مخصوص |
| | | | | | | -۴,۸۵۶ | -۲,۲۸۱ | صندوق بین المللی پول |
| ۱۵ | ۷۷۳ | -۴۳ | | | | | | سایر مؤسسات بین المللی |
| ۲,۱۴۲,۸۱۲ | ۱,۳۹۵,۴۵۴ | ۶۳۲,۸۴۹ | ۶۹۲,۹۶۴ | ۵۶۲,۹۷۳ | ۹۰۸,۲۹۳ | ۸۴۸,۵۰۵ | ۴۲۸,۸۹۳ | پول نقد و سپرده های دیداری ریالی |
| ۱,۴۲۳,۳۰۸ | ۱,۱۱۴,۰۹۸ | ۱,۰۶۱,۶۹۹ | -۱۳۹,۲۱۴ | ۱,۳۹۵,۴۶۵ | ۸۳۴,۲۶۸ | ۱۸۴,۴۴۲ | ۴۰۶,۸۶۹ | سایر سپرده های ریالی |
| ۹۶,۲۸۷ | ۱۹۱,۷۸۱ | ۱۲۷,۷۴۲ | ۲۹۳,۷۷۹ | ۲۰۰,۵۵۰ | -۲۲۵,۵۵۹ | ۴۱۹,۳۴۹ | -۸۲,۸۲۳ | اوراق قرضه و اوراق مشارکت |
| ۱۳۷,۰۰۰ | ۱۶۸,۵۰۰ | ۱۲۷,۹۰۰ | ۱۱۷,۰۰۰ | ۲۰۸,۹۰۰ | ۴۶,۹۰۰ | ۱۵۹,۸۰۰ | -۱۳,۲۰۰ | دولت |
| | | | | | | | | مؤسسات بودجه ای |
| -۴,۰۸۶ | -۷,۷۹۷ | | | -۱۲,۲۱۹ | -۷۹۷ | | ۹,۱۵۸ | مؤسسات مالی |
| | | | | | | | | خانوار و سایر مؤسسات |
| -۳۶,۶۲۷ | ۳۱,۰۷۸ | -۱۵۸ | ۱۷۶,۷۷۹ | ۳,۸۶۹ | -۲۷۱,۶۶۲ | ۲۵۹,۵۴۹ | -۷۸,۷۸۱ | دنیای خارج |
| ۲۲۱,۰۴۳ | ۱۲۲,۱۸۸ | ۸,۴۷۳ | ۱۲۴,۰۹۲ | ۹,۷۵۴ | -۱۴,۹۹۲ | ۵۴۰,۲۰۸ | ۲,۳۷۷ | سرمایه و مشارکت در شرکت ها |
| ۳۳۹ | ۱,۴۰۵ | ۵,۸۷۷ | ۴۲,۰۳۸ | ۱,۴۹۶ | ۴,۸۸۲ | ۹۹,۰۳۹ | ۳,۹۰۷ | مؤسسات مالی |
| ۲۲۰,۷۴۲ | ۱۲۰,۸۴۴ | ۱,۷۵۰ | ۸۲,۴۳۸ | ۸,۲۵۹ | -۲۰,۱۶۷ | ۴۴۱,۲۱۰ | ۶,۳۳۹ | سایر واحدهای نهادی |
| -۳۸ | -۶۱ | ۸۴۷ | -۳۸۴ | | ۲۹۲ | -۴۱ | -۷,۸۶۹ | دنیای خارج |
| ۱,۶۷۳,۹۱۸ | -۱,۲۹۶,۹۹۸ | ۶۵۵,۵۷۷ | ۱,۰۱۳,۸۵۴ | ۹۷۰,۱۸۵ | ۶۴۵,۳۰۴ | ۹۳۳,۲۵۷ | ۷۵,۱۸۶ | وام های کوتاه مدت |
| ۳ | ۱۸۹ | ۳۸,۱۱۶ | -۵۳,۹۲۸ | ۶۵,۰۹۵ | ۴۴۲,۳۹۷ | ۱۲۶,۴۱۰ | ۲۳,۵۴۱ | دولت |
| ۳,۶۵۱ | ۱,۷۶۲ | -۵,۴۴۲ | ۱۱,۰۳۸ | ۷۳۲ | -۷,۷۷۰ | ۷,۵۶۱ | ۱,۲۱۸ | مؤسسات بودجه ای |
| ۱,۶۷۲,۵۷۱ | -۱,۲۹۳,۳۳۲ | ۶۰۰,۳۹۳ | ۱,۰۵۵,۴۵۳ | ۹۱۲,۱۵۳ | ۲۰۸,۲۶۷ | ۷۴۶,۰۱۰ | ۳۷,۸۷۳ | مؤسسات مالی |
| | ۱۸۳ | -۷۲ | ۶ | -۵ | -۵ | -۷ | ۱۳ | خانوار و سایر مؤسسات |
| -۲,۳۰۷ | -۵,۸۰۰ | ۲۲,۵۸۲ | ۱,۲۸۵ | -۷,۷۸۹ | ۲,۴۱۶ | ۵۳,۳۸۳ | ۱۲,۵۴۱ | دنیای خارج |
| ۳,۱۸۳,۹۱۷ | ۳,۷۶۲,۱۶۷ | ۸۵۲,۹۴۹ | ۱۵۲,۷۵۶ | ۳۵۵,۵۱۲ | ۳۰۵,۹۷۴ | ۱۴۷,۴۰۱ | ۶۶۴,۲۷۵ | وام های بلندمدت |
| ۷۴,۴۷۳ | ۱۶۳,۰۵۱ | ۳,۵۷۱ | ۱۷,۸۹۲ | -۱۴۷,۵۹۰ | -۱۰۲,۹۸۸ | ۱۷,۹۶۳ | ۱۰۲,۹۴۱ | دولت |
| ۵۶,۶۳۵ | ۹۲,۴۱۶ | -۲۲,۲۹۱ | ۶۰,۰۳۴ | -۳,۴۰۶ | ۴۱,۴۴۸ | -۳,۸۳۵ | -۲,۳۵۱ | مؤسسات بودجه ای |
| ۳,۰۴۰,۲۲۶ | ۳,۴۹۰,۹۷۸ | ۹۲۳,۴۶۶ | ۱۲۶,۲۱۳ | ۵۳۷,۰۷۳ | ۱,۱۶۰,۷۵۵ | -۷۲,۸۰۲ | ۱,۰۱۳,۷۱۵ | مؤسسات مالی |
| ۱,۵۲۶ | ۱,۳۱۲ | ۲,۰۴۶ | -۲,۱۳۳ | -۸۴۸ | -۱,۸۶۱ | ۵,۰۳۸ | -۸۲۳ | خانوار و سایر مؤسسات |
| ۱۱۰,۵۸ | ۱۴,۴۱۱ | -۵۲,۸۴۳ | -۴۹,۳۴۹ | -۲۹,۷۱۶ | -۷۹۰,۳۸۱ | ۲۰۱۰,۳۷ | -۴۴۹,۲۰۸ | دنیای خارج |
| ۷۵۳ | -۱۳ | ۸۴۳ | ۲,۳۰۲ | ۲,۱۲۹ | ۳۰۴ | ۱۲۵ | ۴۳ | سهام خانوار از بیمه و بازنشستگی |
| ۱۸۶,۷۷۵ | ۲۲۷,۲۴۹ | -۵۷۰,۴۶۸ | ۲۶۲,۲۲۷ | ۴۰۵,۳۸۲ | -۳۱۲,۵۱۵ | -۲۶۷,۵۵۰ | ۲۹۴,۱۴۹ | سایر مطالبات بخش غیرمالی عمومی |
| ۱۳۰,۵۹۱ | ۲۱۷,۸۰۹ | -۵۹۰,۰۱۹ | ۲۰۹,۲۲۹ | ۳۳۹,۴۷۸ | -۲۵۳,۲۲۶ | -۳۲۲,۶۶۷ | ۲۸۶,۷۱۲ | سایر مطالبات دولت |
| ۵۶,۱۸۴ | ۹,۴۴۰ | ۱۹,۵۵۱ | ۵۲,۹۹۹ | ۶۵,۹۰۴ | ۴۰,۷۱۰ | ۵۵,۱۱۷ | ۷,۴۳۷ | سایر مطالبات مؤسسات بودجه ای |
| ۱۳۱,۳۵۳ | ۱۵۱,۲۰۱ | -۹۵,۷۶۶ | -۱۴۷,۱۶۲ | ۱۸۳,۱۳۷ | -۱۰۲,۲۶۸ | -۷۱,۲۱۷ | -۲,۱۰۲ | اسناد تجاری و پیش پرداخت ها |
| ۹,۱۷۷ | ۶۰,۱۰۳ | -۹,۷۳۴ | -۱۵۱,۰۷۴ | ۳۲,۶۲۸ | -۲۳,۳۹۴ | -۲۶,۶۱۵ | -۴۶,۴۴۸ | اسناد قابل تنزیل داخلی |
| ۳۷۴ | -۱۰,۱۹۶ | -۵۷,۱۹۰ | -۱۱۴,۶۹۰ | ۸۴,۳۸۳ | ۶,۶۰۴ | ۱۳۲,۵۶۸ | -۱۰۴ | اسناد قابل تنزیل خارجی |
| ۱۲۱,۸۰۳ | ۱۰۱,۲۹۴ | -۲۸,۸۴۳ | ۱۱۸,۶۰۲ | ۶۶,۱۲۶ | -۸۵,۴۷۸ | -۱۷۷,۱۷۰ | ۴۴,۴۴۹ | پیش پرداخت ها |
| ۹۹۰,۳۴۰ | ۱,۹۰۶,۷۵۲ | ۷۳۶,۴۴۰ | ۱,۲۱۸,۴۴۴ | ۱,۱۱۶,۱۷۸ | ۱,۵۶۰,۷۷۰ | ۱,۶۵۴,۱۶۶ | ۱,۷۰۵,۱۵۲ | سایر مطالبات |
| ۸۷۴,۴۷۸ | ۸۰۳,۴۶۴ | ۴۵,۷۴۴ | ۸۷۶,۵۸۰ | ۲۶۶,۲۹۰ | ۸۱۲,۱۷۸ | ۶۲۱,۸۳۲ | ۴۵۷,۰۷۴ | داخلی - ریالی |
| ۲۷,۰۹۰ | -۶,۴۹۵ | | | | | | | داخلی - ارزی |
| ۸۸,۶۷۲ | ۱,۱۰۹,۷۸۳ | ۶۹۰,۶۹۵ | ۳۴۱,۸۶۴ | ۸۴۹,۸۸۸ | ۷۴۸,۵۹۲ | ۱,۰۳۲,۳۳۵ | ۱,۲۴۸,۰۷۹ | خارجی |
| ۱۰,۰۳۵,۷۷۴ | ۷,۳۰۹,۲۷۷ | ۳,۶۰۵,۱۶۸ | ۳,۱۸۶,۰۷۵ | ۴,۹۶۴,۷۶۶ | ۴,۱۶۳,۰۵۷ | ۴,۵۹۱,۲۵۰ | ۳,۰۴۰,۰۶۰ | کل منابع مالی |

منابع (تغییر در بدهی ها) جمع کل بخش ها - میلیون ریال

| ۱۳۷۵ | ۱۳۷۴ | ۱۳۷۳ | ۱۳۷۲ | ۱۳۷۱ | ۱۳۷۰ | ۱۳۶۹ | ۱۳۶۸ | ۱۳۶۷ | اقلام مالی و غیرمالی |
|------------|-------------|-------------|-------------|------------|------------|------------|------------|------------|----------------------------------|
| ۸۹,۱۱۱,۰۰۰ | ۵۴,۲۸۲,۸۰۰ | ۲۹,۶۸۴,۹۰۰ | ۲۲,۲۹۳,۲۰۰ | ۲۰,۷۴۷,۵۰۰ | ۲۲,۷۴۷,۳۰۰ | ۱۳,۱۳۱,۱۰۰ | ۵,۵۸۴,۰۰۰ | ۳,۵۸۶,۱۰۰ | پس انداز ناخالص |
| ۴۸,۷۳۸,۵۰۰ | ۲۴,۴۰۷,۸۰۰ | ۹,۱۲۰,۹۰۰ | ۱۹,۱۷۴,۴۰۰ | ۲۰,۹۴۹,۱۰۰ | ۱۵,۴۸۲,۳۰۰ | ۷,۸۲۳,۰۰۰ | ۱,۹۲۶,۷۰۰ | ۵۸۵,۰۰۰ | پس انداز خالص |
| ۴۰,۳۷۲,۵۰۰ | ۲۹,۸۷۵,۰۰۰ | ۲۰,۵۶۴,۰۰۰ | ۱۴,۱۱۸,۸۰۰ | ۹,۷۹۸,۴۰۰ | ۷,۲۶۵,۰۰۰ | ۵,۳۰۸,۱۰۰ | ۳,۶۵۷,۳۰۰ | ۳,۰۰۱,۱۰۰ | استهلاک |
| | | | | | | | | | انتقالات سرمایه‌های |
| ۸۹,۱۱۱,۰۰۰ | ۵۴,۲۸۲,۸۰۰ | ۲۹,۶۸۴,۹۰۰ | ۲۲,۲۹۳,۲۰۰ | ۲۰,۷۴۷,۵۰۰ | ۲۲,۷۴۷,۳۰۰ | ۱۳,۱۳۱,۱۰۰ | ۵,۵۸۴,۰۰۰ | ۳,۵۸۶,۱۰۰ | جمع منابع غیرمالی |
| | | | | | | | | | طلا |
| -۱,۵۵۸,۵۰۶ | -۱,۴۵۸,۹۲۴ | -۴۲۲,۶۳۹ | ۱۲,۷۷۳,۴۳۸ | ۲۱۹,۸۰۶ | ۳۶۸,۶۸۵ | ۱۷۲,۷۰۹ | ۸۰,۴۰۷ | -۶۷,۲۲۳ | ارز و سپرده‌های دیداری ارزی |
| ۲,۹۳۴,۵۷۰ | ۳,۳۵۳,۵۷۸ | ۱,۵۵۰,۴۹۶ | ۳,۰۶۹,۳۸۲ | ۳۲۷,۳۸۵ | -۳۶,۶۶۶ | -۱۲۶,۷۸۱ | ۲۰۰,۲۷۸ | ۵۶,۴۱۱ | سایر سپرده‌های ارزی |
| | | | | | | | | | حق برداشت مخصوص |
| -۲۶۲ | ۲,۴۲۳ | ۲,۷۰۰ | ۲۱ | ۹,۶۵۷ | | | | ۶,۵۳۲ | صندوق بین‌المللی پول |
| ۷۲,۳۵۱ | ۱۷۲,۷۳۲ | ۳۰۹,۷۸۹ | ۶۹۷,۵۲۲ | ۱۰,۶۳۵ | ۹۹ | ۴۵ | ۴۶ | ۲۰۰ | سایر مؤسسات بین‌المللی |
| ۱۴,۲۵۶,۶۹۸ | ۱۲,۷۶۷,۲۷۶ | ۹,۸۸۴,۲۳۸ | ۹,۹۶۰,۱۱۷ | ۲,۸۹۵,۷۶۵ | ۱,۷۷۸,۳۰۵ | ۱,۹۶۳,۰۸۳ | ۱,۷۳۶,۱۰۴ | ۲,۱۴۴,۹۰۲ | پول نقد و سپرده‌های دیداری ریالی |
| ۱۸,۴۷۲,۴۸۱ | ۱۳,۹۵۸,۹۷۲ | ۹,۱۱۶,۱۴۰ | ۸,۶۵۵,۹۳۶ | ۶,۳۰۱,۱۰۳ | ۵,۹۵۰,۷۸۵ | ۲,۹۵۴,۲۰۷ | ۲,۴۳۰,۸۰۹ | ۲,۸۹۶,۸۶۹ | سایر سپرده‌های ریالی |
| ۱,۲۸۰,۳۳۸ | ۲۴۷,۴۳۸ | -۱۰۰,۲۰۴ | ۳۷۸,۱۶۱ | -۷۶,۷۲۰ | ۷۵,۲۶۵ | ۳۶۳,۱۲۴ | ۱۵۷,۸۵۸ | ۱۷۰,۱۳۰ | اوراق قرضه و اوراق مشارکت |
| -۱۷۵,۰۰۰ | ۱۵۰,۰۰۰ | ۶۷,۸۰۰ | -۱۰۰,۳۰۰ | -۴,۴۰۰ | ۱۵۴,۹۰۰ | ۱۴۶,۷۰۰ | ۱۴۴,۸۰۰ | ۱۶۶,۲۰۰ | دولت |
| ۳۳۲,۰۰۸ | | | | | | | | | مؤسسات بودجه‌ای |
| | | | | | | | | | مؤسسات مالی |
| ۲۵,۰۰۰ | | | | | | | | | خانوار و سایر مؤسسات |
| ۱۰,۹۸,۳۳۱ | ۹۷,۴۲۸ | -۱۶۸,۰۰۴ | ۴۷۸,۴۶۱ | -۷۲,۳۲۰ | -۷۹,۶۳۵ | ۲۱۶,۴۲۴ | ۱۳,۰۵۸ | ۷,۰۹۷ | دنیای خارج |
| ۹,۴۴۳,۷۳۲ | ۴,۵۶۲,۳۸۰ | ۲,۰۵۹,۲۱۷ | ۲,۴۸۸,۹۰۵ | ۴,۶۷۵,۲۹۵ | ۲,۶۲۵,۱۰۸ | ۴۹۱,۸۲۵ | ۵۴۵,۲۹۲ | ۲۴۴,۸۲۸ | سرمایه و مشارکت در شرکت‌ها |
| ۲,۴۹۴ | ۱۶,۳۲۲ | ۵۳,۱۸۵ | ۷۵,۶۸۸ | ۲۴,۶۵۳ | ۲۵۶,۳۷۵ | ۵۸,۲۸۳ | ۵,۱۹۹ | ۴,۱۸۷ | مؤسسات مالی |
| ۹,۳۲۰,۸۵۱ | ۴,۴۲۲,۳۳۳ | ۲,۰۴۳,۹۸۳ | ۲,۷۶۵,۲۹۰ | ۴,۶۴۶,۶۵۵ | ۲,۳۶۶,۷۵۹ | ۴۲۶,۶۰۷ | ۵۳۹,۰۶۱ | ۳۳۹,۷۲۸ | سایر واحدهای نهادی |
| ۱۲۰,۳۷۸ | ۱۲۳,۳۲۶ | -۳۷,۹۵۱ | -۳۵۲,۰۷۴ | ۳,۹۸۶ | ۱,۹۷۴ | ۶,۹۴۵ | ۱,۰۳۲ | ۹۱۴ | دنیای خارج |
| ۵۰,۲۳,۷۱۵ | ۱۱,۳۹۷,۲۲۹ | ۱۲,۹۵۰,۲۰۳ | ۲,۳۶۱,۱۵۵ | ۱۰,۵۲۰,۲۸۳ | ۷,۱۵۱,۹۵۷ | ۴,۶۷۸,۷۷۴ | ۱,۵۹۰,۶۱۶ | ۱,۳۹۴,۶۴۵ | وام‌های کوتاه‌مدت |
| ۲,۶۱۰ | -۵۴,۲۶۷ | -۱۰,۹۵۱ | ۴۳,۹۱۲ | ۱۴۷,۵۷۴ | ۱۴,۴۲۵ | -۲,۱۱۴ | ۸۶,۰۹۵ | | دولت |
| -۱۵۸,۸۲۱ | ۹۱,۴۲۷ | ۳۶۶,۴۱۷ | ۳۲۷,۴۵۰ | ۱۶۷,۲۵۴ | ۲۵,۰۴۷ | ۳۹,۷۰۸ | ۱۶,۵۸۱ | ۲,۶۹۴ | مؤسسات بودجه‌ای |
| ۴,۰۲۷,۶۱۱ | ۶,۵۳۱,۳۶۴ | ۱۳,۱۵۷,۰۳۳ | ۱,۷۳۲,۱۸۸ | ۱۰,۱۹۴,۹۳۱ | ۶,۸۷۱,۶۳۳ | ۴,۵۹۲,۵۷۰ | ۱,۵۰۵,۸۱۸ | ۱,۳۹۱,۷۱۸ | مؤسسات مالی |
| ۱۷,۱۶۳ | -۲۹,۴۷۷ | -۲۲,۴۷۸ | ۱۱۷,۰۶۷ | ۱۰,۵۳۳ | ۱,۲۳۴ | ۱۶۳ | -۱۴,۹۶۹ | ۹ | خانوار و سایر مؤسسات |
| ۱,۱۳۵,۱۵۲ | ۴,۸۵۸,۱۸۳ | -۵۳۹,۸۰۷ | ۱۴,۵۳۷ | | ۱۴,۱۹۱ | ۴۸,۴۴۷ | -۲,۹۰۹ | ۲۲۴ | دنیای خارج |
| ۷,۸۹۱,۴۱۶ | ۲۲,۰۳۸,۲۳۱ | ۲۲,۷۹۴,۸۰۶ | ۳۷,۰۹۷,۵۱۴ | ۱۳,۲۶۵,۶۵۰ | ۲,۶۹۶,۳۵۵ | ۲,۲۴۶,۷۰۰ | ۱,۶۲۲,۷۶۱ | ۱,۸۹۳,۲۴۷ | وام‌های بلندمدت |
| ۹۴۲,۳۱۹ | ۲,۳۲۹,۵۳۰ | ۱,۳۳۶,۵۴۷ | ۳,۴۹۰,۵۶۷ | ۲,۰۶۲,۳۸۹ | ۲۴۵,۹۸۶ | -۴۰,۱۱۶ | ۳۹۱,۴۱۴ | ۳۳,۲۱۴ | دولت |
| -۳,۹۵۱,۹۴۹ | ۲,۰۰۸,۲۸۳ | ۲,۳۳۴,۲۰۸ | ۱,۵۵۷,۱۳۸ | ۲,۱۴۳,۷۳۵ | ۹۶۰,۳۹۳ | ۲۰۸,۱۶۶ | -۳,۴۶۸ | -۴۷,۲۱۷ | مؤسسات بودجه‌ای |
| ۱۱,۱۲۵,۸۶۲ | ۱۸,۲۰۵,۳۲۹ | ۱۷,۳۸۸,۳۳۵ | ۳۱,۳۵۳,۶۹۷ | ۸,۴۵۶,۸۷۶ | ۱,۴۸۱,۴۷۲ | ۲,۰۴۵,۴۱۵ | ۱,۳۳۱,۰۲۷ | ۱,۹۰۰,۱۳۶ | مؤسسات مالی |
| ۵,۵۳۸ | -۲۰,۴۹۵ | -۱۶,۹۱۶ | ۳۰,۱۱۶ | ۶,۱۸۶ | ۱,۹۴۸ | ۲۸,۷۹۰ | -۶,۲۵۰ | ۱,۷۷۱ | خانوار و سایر مؤسسات |
| -۲۳۰,۳۵۴ | -۸۹۴,۴۷۶ | ۱,۷۵۲,۶۳۲ | ۶۶۵,۹۹۵ | ۵۹۶,۴۶۴ | ۶,۵۶۷ | ۴,۴۴۴ | ۱۰,۰۳۹ | ۵,۳۴۵ | دنیای خارج |
| ۱۷,۶۵۰ | ۱۸,۶۰۹ | ۱۴,۹۱۶ | ۳۴,۲۹۴ | ۳,۴۱۶ | ۲,۴۸۵ | ۱,۳۸۸ | ۱,۰۳۷ | | سهام خانوار از بیمه و بازنشستگی |
| ۹,۲۴۵,۹۷۹ | ۸,۸۰۰,۵۳۳ | ۹,۳۳۶,۵۸۱ | ۷,۶۸۸,۲۱۱ | ۲,۷۸۶,۳۳۸ | ۲,۵۳۲,۷۳۴ | ۶۹۹,۵۸۵ | ۲۴۲,۹۱۴ | ۲۹۳,۹۹۳ | سایر مطالبات بخش غیرمالی عمومی |
| ۲,۴۶۵,۷۶۴ | ۷,۹۸۲,۳۳۴ | ۹,۳۹۹,۹۱۷ | ۳,۹۸۷,۲۸۲ | ۲۹۷,۳۰۹ | ۲,۳۲۹,۱۶۸ | ۳۶۵,۳۴۸ | ۱۵۶,۵۷۴ | ۲۳۸,۵۸۶ | سایر مطالبات دولت |
| ۶,۷۸۰,۲۱۵ | ۸۱۸,۱۹۹ | -۶۳,۳۳۶ | ۳,۷۰۰,۸۲۹ | ۲,۴۸۹,۰۲۸ | ۲۰۳,۵۶۶ | ۳۳۴,۲۳۷ | ۸۶,۳۴۰ | ۵۵,۴۰۷ | سایر مطالبات مؤسسات بودجه‌ای |
| ۳,۹۵۰,۹۵۲ | ۱۳,۰۳۰,۹۵۹ | ۱۳,۹۲۹,۱۹۴ | ۱۵,۴۷۰,۱۶۱ | ۴,۳۱۲,۴۳۷ | ۲,۰۰۶,۰۴۴ | ۱,۱۶۴,۹۳۸ | ۶۵۱,۷۲۲ | ۱۱۸,۰۸۹ | اسناد تجاری و پیش پرداخت‌ها |
| ۴,۹۰۲,۲۸۷ | ۷,۹۹۹,۳۸۲ | ۴,۴۱۳,۳۰۰ | ۲,۸۴۷,۳۰۱ | ۲,۶۶۷,۳۰۸ | ۱,۱۴۶,۰۲۸ | ۵۶۸,۹۳۷ | ۱۳۸,۸۷۹ | ۴۱,۸۹۷ | اسناد قابل تنزیل داخلی |
| -۴,۳۳۴,۸۵۵ | -۴,۵۲۹,۰۸۲ | ۹,۴۹۴,۱۲۱ | ۱۲,۱۰۱,۱۸۴ | ۱,۸۱۵,۶۵۰ | ۵۶۵,۶۳۷ | ۶۱۵,۵۳۷ | ۱۲۵,۸۵۰ | ۳,۱۳۴ | اسناد قابل تنزیل خارجی |
| ۳,۲۸۳,۵۲۰ | ۹,۵۶۰,۶۵۹ | ۲۱,۷۷۳ | ۵۲۱,۶۷۶ | -۱۷۰,۵۲۰ | ۲۹۴,۳۷۹ | -۱۹,۵۳۷ | ۳۸۶,۹۹۳ | ۷۳,۰۵۸ | پیش پرداخت‌ها |
| ۸,۸۸۲,۰۶۳ | ۳۰,۶۵۸,۶۱۰ | ۲۵,۲۰۸,۱۲۷ | ۴۹,۶۹۴,۵۳۱ | ۱۹,۲۰۳,۶۶۱ | -۳,۵۷۱,۷۳۵ | ۷,۱۷۱,۸۸۱ | ۲,۳۷۶,۸۸۲ | ۱,۵۰۱,۵۱۸ | سایر مطالبات |
| ۱۰,۴۷۷,۶۰۱ | ۱۰,۲۹۳,۲۳۴ | ۴,۳۵۷,۴۱۸ | ۸,۱۴۸,۵۷۲ | ۸,۳۷۱,۹۳۹ | ۳,۰۸۲,۷۱۲ | ۱,۹۶۱,۴۵۸ | ۱,۷۰۰,۵۰۷ | ۲۸۸,۸۹۴ | داخلی - ریالی |
| ۴,۵۴۲,۶۰۰ | ۵,۱۵۹,۰۵۴ | ۱,۶۱۶,۲۸۸ | ۱,۵۰۴,۲۳۸ | ۷۲۹,۶۵۲ | ۸۴۸,۵۷۷ | ۲۸۰,۳۹۲ | ۱۲۲,۰۷۰ | ۳۱,۴۷۵ | داخلی - ارزی |
| -۶,۱۳۸,۱۳۷ | ۱۵,۲۰۶,۳۳۱ | ۱۹,۳۳۴,۴۲۱ | ۴۰,۰۴۱,۷۳۱ | ۱۰,۱۰۲,۰۷۱ | -۷,۵۰۳,۰۲۴ | ۴,۹۳۰,۱۳۱ | ۱,۵۵۴,۳۰۵ | ۱,۱۸۱,۱۴۹ | خارجی |
| ۷۹,۹۱۳,۱۶۸ | ۱۱۹,۵۵۰,۰۲۵ | ۱۰۶,۶۲۳,۵۶۴ | ۱۵۰,۰۶۹,۳۳۷ | ۶۴,۴۵۱,۲۹۴ | ۲۱,۵۸۰,۳۵۲ | ۲۱,۷۸۲,۵۸۴ | ۱۲,۶۳۷,۰۷۷ | ۱۰,۶۵۵,۱۷۹ | کل منابع مالی |

جداول جریان وجوه ایران

به تفکیک سال

(۱۳۷۶-۱۳۹۳)

جدول جریان وجوه کل کشور - سال ۱۳۷۷ (میلیون ریال)

| پس انداز و سرمایه گذاری ملی | جمع کل بخش ها | | بخش دنیای خارج | | خانوار و سایر مؤسسات | | بخش غیرمالی عمومی | | مؤسسات مالی | | اقلام مالی و غیرمالی |
|---|---|---|--------------------------|------------|---|---|---|---|--|--|--|
| | مصارف | منابع | مصارف | منابع | مصارف | منابع | مصارف | منابع | مصارف | منابع | |
| ۱۰۸,۳۹۷,۳۳۷ ۳۹,۳۰۶,۶۷۷ ۶۹,۰۹۰,۶۶۰ | ۱۲۲,۳۵۲,۱۲۸ | ۱۲۲,۳۵۲,۱۲۸ | ۱۳,۹۵۴,۷۹۱ ۱۳,۹۵۴,۷۹۱ | ۱۳,۹۵۴,۷۹۱ | ۹۰,۱۵۵,۵۵۱ ۳۶,۷۰۱,۲۱۵ ۵۳,۴۵۴,۳۳۶ -۱۴۱,۰۰۰ | ۹۰,۱۵۵,۵۵۱ ۳۶,۷۰۱,۲۱۵ ۵۳,۴۵۴,۳۳۶ -۱۴۱,۰۰۰ | ۱۶,۶۰۰,۵۴۶ ۱,۵۶۴,۵۲۸ ۱۵,۰۳۶,۰۱۸ ۱۴۱,۰۰۰ | ۱۶,۶۰۰,۵۴۶ ۱,۵۶۴,۵۲۸ ۱۵,۰۳۶,۰۱۸ ۱۴۱,۰۰۰ | ۱,۶۴۱,۲۳۹ ۱,۰۴۰,۹۳۳ ۶۰۰,۳۰۶ | ۱,۶۴۱,۲۳۹ ۱,۰۴۰,۹۳۳ ۶۰۰,۳۰۶ | پس انداز ناخالص پس انداز خالص استهلاک انتقالات سرمایه های |
| | ۱۲۲,۳۵۲,۱۲۸ | ۱۲۲,۳۵۲,۱۲۸ | ۱۳,۹۵۴,۷۹۱ | ۱۳,۹۵۴,۷۹۱ | ۹۰,۱۵۵,۵۵۱ | ۹۰,۱۵۵,۵۵۱ | ۱۶,۷۴۱,۵۴۶ | ۱۶,۷۴۱,۵۴۶ | ۱,۶۴۱,۲۳۹ | ۱,۶۴۱,۲۳۹ | جمع منابع غیرمالی |
| ۱۱۵,۳۹۲,۱۷۵ ۵۲,۸۱۹,۱۸۰ ۶۳,۵۷۲,۹۹۵ ۱۲,۳۴۲,۶۰۴ | ۱۱۵,۳۹۲,۱۷۵ ۵۲,۸۱۹,۱۸۰ ۶۳,۵۷۲,۹۹۵ ۱۲,۳۴۲,۶۰۴ | ۱۱۵,۳۹۲,۱۷۵ ۵۲,۸۱۹,۱۸۰ ۶۳,۵۷۲,۹۹۵ ۱۲,۳۴۲,۶۰۴ | | | ۹۰,۸۲۹,۰۲۷ ۳۴,۴۶۷,۲۴۸ ۵۶,۳۶۱,۷۷۹ ۳,۷۵۵,۰۳۹ -۱,۳۷۹,۸۲۱ | ۹۰,۸۲۹,۰۲۷ ۳۴,۴۶۷,۲۴۸ ۵۶,۳۶۱,۷۷۹ ۳,۷۵۵,۰۳۹ -۱,۳۷۹,۸۲۱ | ۲۲,۷۳۵,۱۸۲ ۱۶,۹۴۴,۰۰۰ ۵,۷۹۱,۱۸۲ ۳,۲۰۴,۹۱۴ ۱,۲۶۳,۵۰۸ | ۲۲,۷۳۵,۱۸۲ ۱۶,۹۴۴,۰۰۰ ۵,۷۹۱,۱۸۲ ۳,۲۰۴,۹۱۴ ۱,۲۶۳,۵۰۸ | ۱,۸۲۷,۹۶۶ ۱,۴۰۷,۹۳۳ ۴۲۰,۰۳۴ ۱۱۶,۳۱۳ | ۱,۸۲۷,۹۶۶ ۱,۴۰۷,۹۳۳ ۴۲۰,۰۳۴ ۱۱۶,۳۱۳ | تشکیل سرمایه ثابت ناخالص سرمایه گذاری در ساختمان سرمایه گذاری در ماشین آلات تغییر در موجودی* خالص خرید زمین و دارایی های نامشهود |
| | ۱۲۲,۳۵۲,۱۲۸ | ۱۲۲,۳۵۲,۱۲۸ | | | ۹۳,۲۰۴,۲۴۵ | ۹۳,۲۰۴,۲۴۵ | ۲۷,۲۰۳,۶۰۴ | ۲۷,۲۰۳,۶۰۴ | ۱,۹۴۴,۲۷۹ | ۱,۹۴۴,۲۷۹ | جمع مصارف غیرمالی |
| -۱۳,۹۵۴,۷۹۲ | | | ۱۳,۹۵۴,۷۹۲ | | -۳,۱۸۹,۶۹۴ | -۳,۱۸۹,۶۹۴ | -۱۰,۶۶۲,۰۵۸ | -۱۰,۶۶۲,۰۵۸ | -۳۰۳,۰۴۰ | -۳۰۳,۰۴۰ | خالص سرمایه گذاری مالی |
| | | | ۵۴۴,۱۶۲ | | -۱۳,۴۳۰ | -۱۳,۴۳۰ | ۱,۶۰۵,۴۵۷ | ۱,۶۰۵,۴۵۷ | -۵۴۴,۱۶۲ | -۵۴۴,۱۶۲ | طلا |
| | ۱,۲۹۲,۲۶۲ | ۱,۲۹۲,۲۶۲ | ۱۰۹,۹۴۸ | -۳۷۲,۸۷۰ | -۱۳,۴۳۰ | -۱۳,۴۳۰ | ۱,۶۰۵,۴۵۷ | ۱,۶۰۵,۴۵۷ | -۴۰۹,۷۱۲ | ۱,۶۶۵,۱۳۲ | ارز و سپرده های دیداری ارزی |
| | ۵۵,۱۵۶ | ۵۵,۱۵۶ | ۱۰۶,۷۳۱ | -۳۸۴,۷۶۳ | ۵۲۷,۵۴۵ | ۵۲۷,۵۴۵ | ۴۸,۳۲۵ | ۴۸,۳۲۵ | -۶۲۷,۴۴۵ | ۴۳۹,۹۲۰ | سایر سپرده های ارزی حق برداشت مخصوص |
| | ۱۵,۰۰۷ | ۱۵,۰۰۷ | ۸,۴۸۵ | ۶,۵۲۲ | | | | | -۵۸۴,۰۲۶ | ۸,۴۸۵ | صندوق بین المللی پول سایر مؤسسات بین المللی |
| | ۲۹۹,۷۶۵ | ۲۹۹,۷۶۵ | | ۲۹۹,۷۶۵ | | | | | ۲۹۹,۷۶۵ | ۲۹۹,۷۶۵ | پول نقد و سپرده های دیداری ریالی |
| | ۲۹,۱۹۱,۶۱۶ | ۲۹,۱۹۱,۶۱۶ | -۲۴۵ | ۱۹,۸۰۹,۱۶۹ | ۱۴,۶۰۳,۱۶۵ | ۱۲۷ | ۵,۵۳۲,۲۵۱ | ۵,۵۳۲,۲۵۱ | ۳,۸۵۰,۴۴۱ | ۲۹,۱۹۱,۶۱۶ | سایر سپرده های ریالی |
| | ۱۸,۳۶۵,۲۴۴ | ۱۸,۳۶۵,۲۴۴ | -۲۹ | -۱,۰۲۴,۱۲۹ | -۸۱,۷۸۱ | -۸۱,۷۸۱ | ۴۴۲,۸۷۱ | ۱۸۴,۱۲۰ | ۳,۴۱۹,۲۳۷ | ۱۸,۳۶۵,۲۴۴ | اوراق قرضه و اوراق مشارکت دولت |
| | ۱,۷۷۵,۸۷۰ | ۱,۷۷۵,۸۷۰ | | ۶۷,۲۵۷ | | | | | ۲,۸۰۰,۰۰۰ | ۱,۸۵۷,۶۵۱ | شرکت های دولتی نفط |
| | ۲,۸۰۰,۰۰۰ | ۲,۸۰۰,۰۰۰ | | -۱۴۹,۰۳۷ | | | | | ۲,۷۳۲,۷۴۳ | ۱۴۹,۰۳۷ | مؤسسات مالی خانوار و سایر مؤسسات خانوار سایر مؤسسات |
| | | | | | | | | | | | دنیای خارج سرمایه و مشارکت در شرکت ها |
| | | | | | | | | | | | مؤسسات مالی سایر واحدهای نهادی دولت |
| | | | | | | | | | | | شرکت های دولتی نفط خانوار |
| | | | | | | | | | | | سایر مؤسسات دنیای خارج |
| | | | | | | | | | | | وام های کوتاه مدت دولت شرکت های دولتی نفط |
| | | | | | | | | | | | مؤسسات مالی خانوار و سایر مؤسسات خانوار سایر مؤسسات دنیای خارج |
| | | | | | | | | | | | وام های بلندمدت دولت شرکت های دولتی نفط |
| | | | | | | | | | | | مؤسسات مالی خانوار و سایر مؤسسات خانوار سایر مؤسسات دنیای خارج |
| | | | | | | | | | | | وام های بلندمدت دولت شرکت های دولتی نفط |
| | | | | | | | | | | | مؤسسات مالی خانوار و سایر مؤسسات خانوار سایر مؤسسات دنیای خارج |
| | | | | | | | | | | | سهم خانوار از بیمه و بازتنسیتی اسناد تجاری و پیش پرداختها اسناد قابل تنزیل داخلی اسناد قابل تنزیل خارجی پیش پرداختها سایر مطالبات |
| | | | | | | | | | | | داخلی - ریالی داخلی - ارزی خارجی |
| | ۱۳۹,۴۷۱,۴۸۷ | ۱۳۹,۴۷۱,۴۸۷ | ۸,۱۴۹,۸۲۸ | -۵,۸۰۴,۹۶۳ | ۲۸,۸۶۷,۷۷۹ | ۲۸,۸۶۷,۷۷۹ | ۴۷,۹۴۴,۵۲۰ | ۴۷,۹۴۴,۵۲۰ | ۵۴,۵۰۹,۳۵۹ | ۵۴,۵۰۹,۳۵۹ | کل مصارف مالی کل منابع مالی |

* تغییر در موجودی خانوار و سایر مؤسسات شامل رقم از قلم افتادگی ها نیز می باشد

جدول جریان وجوه کل کشور - سال ۱۳۷۸ (میلیون ریال)

| پس انداز و سرمایه‌گذاری ملی | جمع کل بخش‌ها | | بخش دنیای خارج | | خانوار و سایر مؤسسات | | بخش غیرمالي عمومی | | مؤسسات مالی | | اقلام مالی و غیرمالي |
|---|---|---|--|--|----------------------|--|-------------------|--|-------------|--|----------------------|
| | مصارف | منابع | مصارف | منابع | مصارف | منابع | مصارف | منابع | مصارف | منابع | |
| ۱۸۶,۱۹۳,۶۴۹ ۹۷,۱۲۱,۹۲۳ ۸۹,۰۷۱,۷۲۶ | ۱۶۷,۵۳۳,۵۳۷ ۷۸,۴۶۱,۸۱۲ ۸۹,۰۷۱,۷۲۶ | -۱۸,۶۶۰,۱۱۲ -۱۸,۶۶۰,۱۱۲ | | ۱۲۵,۹۹۴,۱۷۳ ۵۶,۴۲۴,۱۰۸ ۶۹,۵۷۰,۰۶۴ -۱۸۸,۰۰۰ | | ۵۵,۸۱۳,۴۲۲ ۳۷,۰۸۱,۴۳۲ ۱۸,۷۳۲,۰۰۰ ۱۸۸,۰۰۰ | | ۴,۳۸۶,۰۵۴ ۳,۶۱۶,۳۹۳ ۷۶۹,۶۶۱ | | پس انداز ناخالص پس انداز خالص استهلاک انتقالات سرمایه‌ای | |
| | ۱۶۷,۵۳۳,۵۳۷ | -۱۸,۶۶۰,۱۱۲ | | ۱۲۵,۹۹۴,۱۷۳ | | ۵۶,۰۰۱,۴۲۲ | | ۴,۳۸۶,۰۵۴ | | جمع منابع غیرمالي | |
| | ۱۵۱,۲۵۲,۵۷۲ ۷۰,۱۶۳,۶۰۷ ۸۱,۰۸۸,۹۶۵ ۱۹,۲۹۹,۹۳۷ | ۱۵۱,۲۵۲,۵۷۲ ۷۰,۱۶۳,۶۰۷ ۸۱,۰۸۸,۹۶۵ ۱۶,۲۸۰,۹۶۶ | | ۱۱۴,۷۲۰,۵۶۰ ۴۵,۱۳۳,۱۰۰ ۶۹,۵۹۷,۴۶۰ ۹,۷۶۲,۶۳۵ -۱,۲۰۹,۴۶۶ | | ۲۴,۵۱۵,۲۶۱ ۲۳,۶۰۸,۰۰۰ ۱۰,۹۰۷,۲۶۱ ۶,۵۱۸,۳۳۱ ۱,۰۹۴,۱۷۲ | | ۲,۰۰۶,۷۵۱ ۱,۴۲۲,۵۰۷ ۵۸۴,۲۴۴ ۱۱۵,۲۹۴ | | تشکیل سرمایه ثابت ناخالص سرمایه‌گذاری در ساختمان سرمایه‌گذاری در ماشین آلات تغییر در موجودی* خالص خرید زمین و دارایی‌های نامشهود | |
| | ۱۶۷,۵۳۳,۵۳۷ | | | ۱۲۳,۲۸۳,۷۲۹ | | ۴۲,۱۲۷,۷۶۳ | | ۲,۱۲۲,۰۴۵ | | جمع مصارف غیرمالي | |
| | ۱۸,۶۶۰,۱۱۲ | ۱ | -۱۸,۶۶۰,۱۱۲ | ۲,۵۲۳,۴۴۵ | | ۱۳,۸۷۳,۶۵۹ | | ۲,۲۶۴,۰۰۸ | | خالص سرمایه‌گذاری مالی | |
| | | | | | | | | | | طلا | |
| | ۲,۸۳۱,۸۹۷ ۲,۳۰۸,۸۸۲ | ۲,۸۳۱,۸۹۷ ۲,۳۰۸,۸۸۲ | -۷۱۴,۴۷۵ ۲۱۰,۸۷۷ ۲,۶۸۹,۱۳۳ -۴۷۷,۷۴۸ | | | | | | | ارز و سپرده‌های دیداری ارزی سایر سپرده‌های ارزی حق برداشت مخصوص صندوق بین‌المللی پول سایر مؤسسات بین‌المللی پول نقد و سپرده‌های دیداری ریالی سایر سپرده‌های ریالی اوراق قرضه و اوراق مشارکت دولت شرکت‌های دولتی نفط | |
| | | | | | | | | | | مؤسسات مالی خانوار و سایر مؤسسات خانوار سایر مؤسسات دنیای خارج سرمایه و مشارکت در شرکت‌ها مؤسسات مالی سایر واحدهای نهادی دولت شرکت‌های دولتی نفط خانوار سایر مؤسسات دنیای خارج وام‌های کوتاه‌مدت دولت شرکت‌های دولتی نفط | |
| | | | | | | | | | | مؤسسات مالی خانوار و سایر مؤسسات خانوار سایر مؤسسات دنیای خارج وام‌های بلندمدت دولت شرکت‌های دولتی نفط مؤسسات مالی خانوار و سایر مؤسسات خانوار سایر مؤسسات دنیای خارج وام‌های بلندمدت دولت شرکت‌های دولتی نفط مؤسسات مالی خانوار و سایر مؤسسات خانوار سایر مؤسسات دنیای خارج سهم خانوار از بیمه و بازتنسنگی اسناد تجاری و پیش‌پرداخت‌ها اسناد قابل تنزیل داخلی اسناد قابل تنزیل خارجی پیش‌پرداخت‌ها سایر مطالبات داخلی - ریالی داخلی - ارزی خارجی | |
| | | | | | | | | | | کل مصارف مالی | |
| | | | | | | | | | | کل منابع مالی | |

* تغییر در موجودی خانوار و سایر مؤسسات شامل رقم از قلم افتادگی‌ها نیز می‌باشد

جدول جریان وجوه کل کشور - سال ۱۳۸۰ (میلیون ریال)

| پس انداز و سرمایه گذاری ملی | جمع کل بخش ها | | بخش دنیای خارج | | خانوار و سایر مؤسسات | | بخش غیرمالی عمومی | | مؤسسات مالی | | اقدام مالی و غیرمالی |
|-----------------------------|---------------|------------|----------------|------------|----------------------|-----------|-------------------|-------------|-------------|-----------|-------------------------------------|
| | مصارف | منابع | مصارف | منابع | مصارف | منابع | مصارف | منابع | مصارف | منابع | |
| ۲۷۷,۵۶۴,۸۷۶ | ۲۹۰,۱۳۱,۹۵۳ | ۱۲,۵۶۷,۰۷۶ | ۲۰۶,۴۱۵,۷۳۴ | ۶۸,۵۱۹,۴۰۶ | ۲,۶۲۹,۷۳۶ | ۱,۱۶۰,۱۹۸ | ۱۵۳,۳۲۸,۲۹۸ | ۱۶۴,۸۹۵,۳۷۵ | ۲۱,۸۲۵,۴۶۵ | ۱,۴۶۹,۵۳۸ | پس انداز ناخالص |
| ۱۲۵,۲۳۶,۵۷۸ | ۲۹۰,۱۳۱,۹۵۳ | ۱۲,۵۶۷,۰۷۶ | ۲۰۶,۴۱۵,۷۳۴ | ۶۸,۵۱۹,۴۰۶ | ۲,۶۲۹,۷۳۶ | ۱,۱۶۰,۱۹۸ | ۱۲۵,۲۳۶,۵۷۸ | ۱۶۴,۸۹۵,۳۷۵ | ۲۱,۸۲۵,۴۶۵ | ۱,۴۶۹,۵۳۸ | پس انداز خالص |
| | | | | | | | | | | | استهلاک |
| | | | | | | | | | | | انتقالات سرمایه ای |
| | | | | | | | | | | | جمع منابع غیرمالی |
| ۲۶۴,۳۰۹,۶۱۸ | ۲۶۴,۳۰۹,۶۱۸ | | ۲۱۹,۲۲۵,۸۳۲ | ۴۲,۲۸۷,۲۵۲ | ۲,۷۹۶,۴۳۳ | ۱,۹۱۹,۴۲۰ | ۱۱۶,۳۸۰,۷۶۸ | ۱۶۴,۸۹۵,۳۷۵ | ۲۱,۸۲۵,۴۶۵ | ۱,۴۶۹,۵۳۸ | تشکیل سرمایه ثابت ناخالص |
| ۱۱۶,۳۸۰,۷۶۸ | ۱۱۶,۳۸۰,۷۶۸ | | ۸۶,۲۷۳,۰۴۸ | ۲۸,۰۸۸,۳۰۰ | ۱,۹۱۹,۴۲۰ | ۸۷۷,۰۱۳ | ۱۴۸,۰۲۸,۸۵۱ | ۱۶۴,۸۹۵,۳۷۵ | ۲۱,۸۲۵,۴۶۵ | ۱,۴۶۹,۵۳۸ | سرمایه گذاری در ساختمان |
| ۱۴۸,۰۲۸,۸۵۱ | ۱۴۸,۰۲۸,۸۵۱ | | ۱۳۲,۹۵۲,۷۸۴ | ۱۴,۱۹۹,۰۵۲ | ۸۷۷,۰۱۳ | | ۲۰,۰۸۷,۰۵۰ | ۱۶۴,۸۹۵,۳۷۵ | ۲۱,۸۲۵,۴۶۵ | ۱,۴۶۹,۵۳۸ | سرمایه گذاری در ماشین آلات |
| -۲۰,۰۸۷,۰۵۰ | ۲۵,۸۲۲,۳۳۴ | | ۲۶,۰۴۵,۱۹۰ | -۲۲۲,۸۵۶ | ۱۴۲,۸۷۰ | | | ۱۶۴,۸۹۵,۳۷۵ | ۲۱,۸۲۵,۴۶۵ | ۱,۴۶۹,۵۳۸ | تغییر در موجودی* |
| | | | -۲,۲۴۶,۱۷۸ | ۲۱,۰۳,۳۰۸ | | | | ۱۶۴,۸۹۵,۳۷۵ | ۲۱,۸۲۵,۴۶۵ | ۱,۴۶۹,۵۳۸ | خالص خرید زمین و دارایی های نامشهود |
| | | | | | | | | | | | جمع مصارف غیرمالی |
| | | | ۲۴۲,۰۲۴,۸۴۴ | ۴۴,۱۶۷,۸۰۵ | ۲,۹۳۹,۳۰۳ | | | | | | خالص سرمایه گذاری مالی |
| -۱۲,۵۶۷,۰۷۷ | | ۱۲,۵۶۷,۰۷۷ | -۲۶,۸۴۵,۱۱۱ | ۲۴,۵۸۷,۶۰۲ | -۳۰۹,۵۶۷ | | | | | | |
| | | | | | | | | | | | طلا |
| | | | | | | | | | | | ارز و سپرده های دیداری ارزی |
| | | | | | | | | | | | سایر سپرده های ارزی |
| | | | | | | | | | | | حق برداشت مخصوص |
| | | | | | | | | | | | صندوق بین المللی پول |
| | | | | | | | | | | | سایر مؤسسات بین المللی |
| | | | | | | | | | | | پول نقد و سپرده های دیداری ریالی |
| | | | | | | | | | | | سایر سپرده های ریالی |
| | | | | | | | | | | | اوراق قرضه و اوراق مشارکت |
| | | | | | | | | | | | دولت |
| | | | | | | | | | | | شرکت های دولتی |
| | | | | | | | | | | | نفط |
| | | | | | | | | | | | مؤسسات مالی |
| | | | | | | | | | | | خانوار و سایر مؤسسات |
| | | | | | | | | | | | خانوار |
| | | | | | | | | | | | سایر مؤسسات |
| | | | | | | | | | | | دنیای خارج |
| | | | | | | | | | | | سرمایه و مشارکت در شرکت ها |
| | | | | | | | | | | | مؤسسات مالی |
| | | | | | | | | | | | سایر واحدهای نهادی |
| | | | | | | | | | | | دولت |
| | | | | | | | | | | | شرکت های دولتی |
| | | | | | | | | | | | نفط |
| | | | | | | | | | | | سایر مؤسسات |
| | | | | | | | | | | | دنیای خارج |
| | | | | | | | | | | | وام های کوتاه مدت |
| | | | | | | | | | | | دولت |
| | | | | | | | | | | | شرکت های دولتی |
| | | | | | | | | | | | نفط |
| | | | | | | | | | | | مؤسسات مالی |
| | | | | | | | | | | | خانوار و سایر مؤسسات |
| | | | | | | | | | | | خانوار |
| | | | | | | | | | | | سایر مؤسسات |
| | | | | | | | | | | | دنیای خارج |
| | | | | | | | | | | | وام های بلندمدت |
| | | | | | | | | | | | دولت |
| | | | | | | | | | | | شرکت های دولتی |
| | | | | | | | | | | | نفط |
| | | | | | | | | | | | مؤسسات مالی |
| | | | | | | | | | | | خانوار و سایر مؤسسات |
| | | | | | | | | | | | خانوار |
| | | | | | | | | | | | سایر مؤسسات |
| | | | | | | | | | | | دنیای خارج |
| | | | | | | | | | | | سهم خانوار از بیمه و بازتنستگي |
| | | | | | | | | | | | اسناد تجاری و پیش پرداخت ها |
| | | | | | | | | | | | اسناد قابل تنزیل داخلی |
| | | | | | | | | | | | اسناد قابل تنزیل خارجی |
| | | | | | | | | | | | پیش پرداخت ها |
| | | | | | | | | | | | سایر مطالبات |
| | | | | | | | | | | | داخلی - ریالی |
| | | | | | | | | | | | داخلی - ارزی |
| | | | | | | | | | | | خارجی |
| | | | | | | | | | | | کل مصارف مالی |
| | | | | | | | | | | | کل منابع مالی |

* تغییر در موجودی خانوار و سایر مؤسسات شامل رقم از قلم افتادگی ها نیز می باشد

جدول جریان وجوه کل کشور - سال ۱۳۸۲ (میلیون ریال)

| پس انداز و سرمایه گذاری ملی | جمع کل بخش ها | | بخش دنیای خارج | | خانوار و سایر مؤسسات | | بخش غیرمالی عمومی | | مؤسسات مالی | | اقدام مالی و غیرمالی |
|-----------------------------|---------------|------------|----------------|--------------|----------------------|-------------------------------------|-------------------|-------|-------------|-------|----------------------|
| | مصارف | منابع | مصارف | منابع | مصارف | منابع | مصارف | منابع | مصارف | منابع | |
| ۵۵۸,۰۹۴,۷۲۷ | ۵۷۳,۶۷۱,۲۴۳ | ۱۵,۵۷۶,۵۱۶ | ۳۵۲,۳۲۲,۴۶۰ | ۱۹۹,۴۸۷,۹۷۶ | ۶,۲۸۴,۲۹۱ | پس انداز ناخالص | | | | | |
| ۳۶۵,۰۳۶,۳۵۸ | ۳۸۰,۶۱۲,۸۷۴ | ۱۵,۵۷۶,۵۱۶ | ۲۰۰,۴۵۱,۰۷۶ | ۱۶۰,۱۷۷,۷۷۶ | ۴,۴۰۷,۵۰۵ | پس انداز خالص | | | | | |
| ۱۹۳,۰۵۸,۳۶۹ | ۱۹۳,۰۵۸,۳۶۹ | | ۱۵۱,۸۷۱,۳۸۳ | ۳۹,۳۱۰,۲۰۰ | ۱,۸۷۶,۷۸۶ | استهلاک | | | | | |
| | | | -۲۳۰,۰۰۰ | ۲۳۰,۰۰۰ | | انتقالات سرمایه ای | | | | | |
| | ۵۷۳,۶۷۱,۲۴۳ | ۱۵,۵۷۶,۵۱۶ | ۳۵۲,۰۹۲,۴۶۰ | ۱۹۹,۷۱۷,۹۷۶ | ۶,۲۸۴,۲۹۱ | جمع منابع غیرمالی | | | | | |
| ۴۱۰,۸۸۰,۷۲۵ | ۴۱۰,۸۸۰,۷۲۵ | | ۳۰۵,۳۴۵,۳۶۸ | ۱۰۱,۴۹۳,۱۵۹ | ۴,۰۴۲,۱۹۸ | تشکیل سرمایه ثابت ناخالص | | | | | |
| ۲۱۱,۴۸۹,۷۶۰ | ۲۱۱,۴۸۹,۷۶۰ | | ۱۴۱,۰۸۷,۷۹۶ | ۶۷,۶۶۵,۹۰۰ | ۲,۷۳۶,۰۶۵ | سرمایه گذاری در ساختمان | | | | | |
| ۱۹۹,۳۹۰,۹۶۴ | ۱۹۹,۳۹۰,۹۶۴ | | ۱۶۴,۲۵۷,۵۷۲ | ۳۳,۸۲۷,۲۵۹ | ۱,۳۰۶,۱۳۳ | سرمایه گذاری در ماشین آلات | | | | | |
| ۱۵۳,۴۱۷,۳۹۳ | ۱۶۲,۷۹۰,۵۱۸ | | ۱۱۱,۱۰۶,۶۰۴ | ۵۱,۶۸۳,۹۱۴ | | تغییر در موجودی* | | | | | |
| | | | ۱۴۳,۹۴۵,۳۵۰ | -۱۴۴,۲۳۵,۳۰۸ | ۲۹۰,۰۵۸ | خالص خرید زمین و دارایی های نامشهود | | | | | |
| | ۵۷۳,۶۷۱,۲۴۳ | | ۵۶۰,۳۹۷,۲۲۲ | ۸,۹۴۱,۷۶۵ | ۴,۳۳۲,۲۵۶ | جمع مصارف غیرمالی | | | | | |
| -۱۵,۵۷۶,۵۱۶ | | ۱۵,۵۷۶,۵۱۶ | -۲۰۸,۳۰۴,۷۶۲ | ۱۹۰,۷۷۶,۲۰۹ | ۱,۹۵۲,۰۳۴ | خالص سرمایه گذاری مالی | | | | | |
| | | ۲۷۴,۸۱۰ | | | | طلا | | | | | |
| ۴,۳۸۷,۰۳۰ | ۴,۳۸۷,۰۳۰ | ۱,۷۷۴,۴۰۵ | -۲۲۳,۶۴۷ | -۲,۴۵۸,۲۵۸ | ۵,۲۹۴,۵۲۹ | ارز و سپرده های دیداری ارزی | | | | | |
| ۱۷,۱۶۹,۵۱۴ | ۱۷,۱۶۹,۵۱۴ | ۱,۴۰۱,۴۸۷ | ۷,۵۱۱,۶۰۷ | ۹۳۹,۷۲۶ | ۷,۳۱۶,۶۹۳ | سایر سپرده های ارزی | | | | | |
| | | -۴,۹۷۵ | | | ۴,۹۷۵ | حق برداشت مخصوص | | | | | |
| ۷ | ۷ | | | | | صندوق بین المللی پول | | | | | |
| ۱۴,۹۵۸ | ۱۴,۹۵۸ | | | | ۱۴,۹۵۸ | سایر مؤسسات بین المللی | | | | | |
| ۴۳,۰۳۱,۵۷۶ | ۴۳,۰۳۱,۵۷۶ | ۴,۰۸۶ | ۱۲,۹۲۱,۹۱۹ | ۲۰,۲۵۷,۶۱۹ | ۹,۸۴۷,۹۵۲ | پول نقد و سپرده های دیداری ریالی | | | | | |
| ۸۲,۷۴۰,۷۵۹ | ۸۲,۷۴۰,۷۵۹ | -۳۶۴ | ۶۶,۵۰۲,۷۵۲ | ۷۱۴ | ۱۵,۲۹۲,۶۶۹ | سایر سپرده های ریالی | | | | | |
| ۲۵,۲۳۰,۲۲۹ | ۲۵,۲۳۰,۲۲۹ | | ۷,۹۹۲,۲۳۳ | ۲۴۰,۵۴۷ | ۱۷,۱۲۳,۹۹۵ | اوراق قرضه و اوراق مشارکت | | | | | |
| ۹,۷۹۶,۱۰۰ | ۹,۷۹۶,۱۰۰ | | ۷,۲۱۲,۰۴۰ | ۲۱۴,۰۰۰ | ۲,۳۷۰,۰۶۰ | دولت | | | | | |
| ۱,۹۹۹,۹۹۹ | ۲,۰۰۰,۰۰۰ | | ۱,۹۴۸,۹۹۲ | | ۵۱,۰۰۷ | شرکت های دولتی | | | | | |
| | | | | | | نفت | | | | | |
| -۴۰۲,۱۴۴ | -۴۰۲,۱۴۴ | | -۱,۱۶۸,۷۹۹ | | ۷۶۶,۶۵۵ | مؤسسات مالی | | | | | |
| ۳۴۰,۵۴۷ | ۳۴۰,۵۴۷ | | | ۳۴۰,۵۴۷ | ۳۴۰,۵۴۷ | خانوار و سایر مؤسسات | | | | | |
| | | | | | | خانوار | | | | | |
| ۳۴۰,۵۴۷ | ۳۴۰,۵۴۷ | | | | ۳۴۰,۵۴۷ | سایر مؤسسات | | | | | |
| ۱۳,۵۹۵,۷۲۷ | ۱۳,۵۹۵,۷۲۷ | | | | ۱۳,۵۹۵,۷۲۷ | دنیای خارج | | | | | |
| ۲۰۳,۵۱۳,۰۸۶ | ۲۰۳,۵۱۳,۰۸۷ | -۱۵۵,۴۲۶ | ۹,۰۶۸,۲۱۳ | ۱۶,۹۷۷,۲۸۸ | ۱۸۸,۴۳۸,۹۲۶ | سرمایه و مشارکت در شرکت ها | | | | | |
| ۳,۵۱۵,۸۹۲ | ۳,۵۱۵,۸۹۲ | | ۵۰,۹۹۹ | | ۳,۴۶۴,۸۹۳ | مؤسسات مالی | | | | | |
| ۲۰۰,۱۵۲,۶۲۰ | ۲۰۰,۱۵۲,۶۲۰ | | ۹,۰۱۷,۲۱۴ | ۱۶,۹۷۷,۲۸۸ | ۱۸۳,۱۷۵,۳۳۱ | سایر واحدهای نهادی | | | | | |
| | | | | | | دولت | | | | | |
| ۶۸,۷۶۶,۳۳۱ | ۶۸,۷۶۶,۳۳۱ | | | | ۶۸,۷۱۱,۰۱۲ | شرکت های دولتی | | | | | |
| ۱۱۴,۴۰۹,۰۰۰ | ۱۱۴,۴۰۹,۰۰۰ | | | | ۱۱۴,۴۰۹,۰۰۰ | نفت | | | | | |
| | | | | | | خانوار | | | | | |
| ۱۶,۹۷۷,۲۸۸ | ۱۶,۹۷۷,۲۸۸ | | ۹,۰۱۷,۲۱۴ | ۱۶,۹۷۷,۲۸۸ | ۱,۹۷۳,۴۱۰ | سایر مؤسسات | | | | | |
| -۱۵۵,۴۲۶ | -۱۵۵,۴۲۶ | | | | -۱۱۹,۳۸۹ | دنیای خارج | | | | | |
| ۲۴,۷۲۱,۲۲۲ | ۲۴,۷۲۱,۲۲۲ | -۷۶۹,۹۱۵ | -۱,۹۵۳,۷۱۵ | ۲۵,۷۶۹,۴۷۵ | ۴۷۷,۱۶۶ | وام های کوتاه مدت | | | | | |
| | | | | | | دولت | | | | | |
| ۴۷۷,۱۶۶ | ۴۷۷,۱۶۶ | | | ۴۷۷,۱۶۶ | ۴۷۷,۱۶۶ | شرکت های دولتی | | | | | |
| | | | | | | نفت | | | | | |
| ۲۵,۰۱۴,۰۷۳ | ۲۵,۰۱۴,۰۷۳ | | -۱,۹۵۳,۷۱۵ | ۲۵,۲۹۲,۳۰۹ | ۱,۰۱۶,۶۷۰ | مؤسسات مالی | | | | | |
| | | | | | | خانوار و سایر مؤسسات | | | | | |
| | | | | | | خانوار | | | | | |
| | | | | | | سایر مؤسسات | | | | | |
| -۷۶۹,۹۱۵ | -۷۶۹,۹۱۵ | -۷۶۹,۹۱۵ | | | | دنیای خارج | | | | | |
| ۱۹۸,۲۸۴,۰۵۸ | ۱۹۸,۲۸۴,۰۵۸ | ۳۱,۱۱۹,۰۰۳ | ۲,۴۴۴,۷۲۷ | ۱۳,۰۳۴۲,۹۷۷ | ۱۶,۱۵۵,۰۲۷ | وام های بلندمدت | | | | | |
| ۱۱,۱۲۰,۵۲۲ | ۱۱,۱۲۰,۵۲۲ | | | | ۴۶,۷۴۶,۴۸۲ | دولت | | | | | |
| ۵۰,۳۴۵,۰۰۴ | ۵۰,۳۴۵,۰۰۴ | | | | ۱۱,۱۲۰,۵۲۲ | شرکت های دولتی | | | | | |
| | | | | | ۵۰,۳۸۸,۶۸۰ | نفت | | | | | |
| ۱۵۱,۰۱۰,۰۲۸ | ۱۵۱,۰۱۰,۰۲۹ | | ۲,۴۴۴,۷۲۷ | ۱۲۵,۳۰۴,۲۹۷ | ۸,۰۹۴,۴۹۳ | مؤسسات مالی | | | | | |
| | | | | | | خانوار و سایر مؤسسات | | | | | |
| | | | | | | خانوار | | | | | |
| | | | | | | سایر مؤسسات | | | | | |
| ۳۱,۱۱۹,۰۰۳ | ۳۱,۱۱۹,۰۰۳ | ۳۱,۱۱۹,۰۰۳ | | | ۳۴,۹۱۳,۹۴۷ | دنیای خارج | | | | | |
| ۸۰۰,۱۳۵ | ۸۰۰,۱۳۵ | | | | | سهام خانوار از بیمه و بازتنسنگی | | | | | |
| ۲۵,۳۸۸,۷۲۶ | ۲۵,۳۸۸,۷۲۷ | ۳,۳۷۷,۷۷۷ | ۶,۱۵۵,۷۹۳ | -۲۵۷,۵۷۴ | ۲۲,۲۶۸,۵۳۳ | اسناد تجاری و پیش پرداخت ها | | | | | |
| ۱۹,۴۷۹,۹۵۰ | ۱۹,۴۷۹,۹۵۰ | | ۵,۹۷۸,۶۸۱ | -۲۵۷,۵۷۴ | ۱۳,۵۰۲,۱۳۴ | اسناد قابل تنزیل داخلی | | | | | |
| ۵۰,۴۹۱,۱۳۱ | ۵۰,۴۹۱,۱۳۱ | ۳,۳۷۷,۷۷۷ | | | ۵,۸۸۷,۰۸۹ | اسناد قابل تنزیل خارجی | | | | | |
| ۸۶۱,۶۵۶ | ۸۶۱,۶۵۶ | | ۱۷۷,۱۱۲ | | ۸۶۱,۶۵۶ | پیش پرداخت ها | | | | | |
| ۳۰۴,۹۲۲,۴۵۴ | ۳۰۴,۹۲۲,۴۵۰ | ۵۸,۸۶۷,۸۹۲ | ۵۷,۲۲۶,۰۶۵ | ۶۲,۸۱۶,۷۵۰ | -۳۶,۴۵۸,۴۴۱ | سایر مطالبات | | | | | |
| ۱۸۳,۴۷۳,۷۰۷ | ۱۸۳,۴۷۳,۷۰۴ | | | ۷,۹۹۷,۱۳۵ | ۲۰۶,۱۱۵,۷۱۸ | داخلی - ریالی | | | | | |
| ۴,۴۱۸,۲۰۴ | ۴,۴۱۸,۲۰۴ | | | ۴,۳۸۷,۱۵۶ | ۲,۵۶۱,۳۷۴ | داخلی - ارزی | | | | | |
| ۱۱۸,۰۳۰,۵۴۲ | ۱۱۸,۰۳۰,۵۴۲ | ۵۸,۸۶۷,۸۹۲ | ۵۷,۲۲۶,۰۶۵ | ۵۰,۴۳۲,۴۵۹ | ۹,۷۱۸,۰۰۰ | خارجی | | | | | |
| ۹۳۰,۳۰۳,۸۶۵ | ۹۳۰,۳۰۳,۸۶۵ | ۹۲,۶۶۶,۴۲۷ | ۱۷۳,۵۴۵,۷۵۶ | ۳۸۱,۸۵۰,۵۱۸ | ۴۱۹,۸۲۶,۶۹۵ | کل مصارف مالی | | | | | |
| | | ۷۷,۰۸۹,۹۲۰ | | | ۲۲۹,۰۵۰,۲۸۶ | کل منابع مالی | | | | | |

* تغییر در موجودی خانوار و سایر مؤسسات شامل رقم از قلم افتادگی ها نیز می باشد

جدول جریان وجوه کل کشور - سال ۱۳۸۴ (میلیون ریال)

| پس انداز و سرمایه گذاری ملی | جمع کل بخش‌ها | | بخش دنیای خارج | | خانوار و سایر مؤسسات | | بخش غیرمالی عمومی | | مؤسسات مالی | | اقدام مالی و غیرمالی |
|-----------------------------|---------------|--------------|----------------|-------------|----------------------|-------------|-------------------|-------------|-------------|-------------|-------------------------------------|
| | مصارف | منابع | مصارف | منابع | مصارف | منابع | مصارف | منابع | مصارف | منابع | |
| ۸۶۸,۱۵۱,۷۴۷ | ۷۴۶,۰۲۲,۲۳۰ | -۱۲۲,۱۲۸,۵۱۷ | -۱۲۲,۱۲۸,۵۱۷ | ۵۰۰,۱۲۲,۸۴۱ | ۲۴۶,۵۸۸,۳۲۶ | ۲۱,۴۳۹,۵۸۰ | ۲۹۲,۴۳۲,۹۹۵ | ۱۷,۶۷۶,۶۸۹ | ۳,۷۶۲,۸۹۰ | ۱,۳۴۸,۴۰۰ | پس انداز ناخالص |
| ۵۹۹,۲۱۵,۷۶۵ | ۲۶۸,۹۳۵,۹۸۲ | -۱۲۲,۱۲۸,۵۱۷ | -۱۲۲,۱۲۸,۵۱۷ | ۲۸۹,۱۰۵,۰۸۱ | ۵۴,۱۵۴,۳۳۱ | ۱۷,۶۷۶,۶۸۹ | ۲۹۲,۴۳۲,۹۹۵ | ۳,۷۶۲,۸۹۰ | ۱,۳۴۸,۴۰۰ | ۳,۷۶۲,۸۹۰ | پس انداز خالص |
| ۲۶۸,۹۳۵,۹۸۲ | ۲۶۸,۹۳۵,۹۸۲ | -۱۲۲,۱۲۸,۵۱۷ | -۱۲۲,۱۲۸,۵۱۷ | ۲۱۱,۰۱۸,۷۶۰ | ۱,۳۴۸,۴۰۰ | ۳,۷۶۲,۸۹۰ | ۵۴,۱۵۴,۳۳۱ | ۳,۷۶۲,۸۹۰ | ۱,۳۴۸,۴۰۰ | ۱,۳۴۸,۴۰۰ | انتقالات سرمایه‌ای |
| | ۷۴۶,۰۲۲,۲۳۰ | -۱۲۲,۱۲۸,۵۱۷ | -۱۲۲,۱۲۸,۵۱۷ | ۴۹۸,۷۷۵,۴۴۱ | ۳۴۷,۹۳۶,۷۲۶ | ۲۱,۴۳۹,۵۸۰ | ۲۹۲,۴۳۲,۹۹۵ | ۳,۷۶۲,۸۹۰ | ۱,۳۴۸,۴۰۰ | ۱,۳۴۸,۴۰۰ | جمع منابع غیرمالی |
| ۵۶۶,۳۱۰,۶۱۱ | ۵۶۶,۳۱۰,۶۱۱ | | | ۳۸۷,۹۷۸,۴۲۲ | ۱۶۲,۰۳۸,۰۸۶ | ۱۶,۲۹۴,۰۹۲ | ۱۶۲,۰۳۸,۰۸۶ | ۱۶,۲۹۴,۰۹۲ | ۱۶,۲۹۴,۰۹۲ | ۱۶,۲۹۴,۰۹۲ | تشکیل سرمایه ثابت ناخالص |
| ۲۸۷,۵۰۵,۷۴۶ | ۲۸۷,۵۰۵,۷۴۶ | | | ۱۶۸,۹۵۸,۱۸۰ | ۱۰۴,۱۷۶,۹۳۷ | ۱۴,۳۷۰,۶۲۹ | ۱۰۴,۱۷۶,۹۳۷ | ۱۴,۳۷۰,۶۲۹ | ۱۴,۳۷۰,۶۲۹ | ۱۴,۳۷۰,۶۲۹ | سرمایه‌گذاری در ساختمان |
| ۲۷۸,۸۰۴,۸۶۵ | ۲۷۸,۸۰۴,۸۶۵ | | | ۲۱۹,۰۲۰,۲۵۲ | ۵۷,۸۶۱,۱۴۹ | ۱,۹۲۳,۴۶۴ | ۵۷,۸۶۱,۱۴۹ | ۱,۹۲۳,۴۶۴ | ۱,۹۲۳,۴۶۴ | ۱,۹۲۳,۴۶۴ | سرمایه‌گذاری در ماشین‌آلات |
| ۱۴۱,۱۳۴,۳۵۷ | ۱۷۹,۷۱۲,۶۱۹ | | | ۱۰۱,۳۸۱,۲۴۴ | ۷۸,۲۳۱,۳۵۵ | | ۷۸,۲۳۱,۳۵۵ | | | | تغییر در موجودی* |
| | ۷۴۶,۰۲۲,۲۳۰ | | | -۷,۸۳۶,۰۶۸ | ۴,۱۵۷,۴۷۶ | ۳,۶۷۸,۵۹۲ | ۴,۱۵۷,۴۷۶ | ۳,۶۷۸,۵۹۲ | ۳,۶۷۸,۵۹۲ | ۳,۶۷۸,۵۹۲ | خالص خرید زمین و دارایی‌های نامشهود |
| | ۷۴۶,۰۲۲,۲۳۰ | | | ۴۸۱,۵۲۳,۶۲۷ | ۲۴۴,۵۲۶,۹۱۷ | ۱۹,۹۷۲,۶۸۵ | ۲۴۴,۵۲۶,۹۱۷ | ۱۹,۹۷۲,۶۸۵ | ۱۹,۹۷۲,۶۸۵ | ۱۹,۹۷۲,۶۸۵ | جمع مصارف غیرمالی |
| ۱۲۲,۱۲۸,۵۱۷ | | -۱۲۲,۱۲۸,۵۱۷ | -۱۲۲,۱۲۸,۵۱۷ | ۱۷,۲۵۱,۸۱۲ | ۱۰۳,۴۰۹,۸۰۹ | ۱,۴۶۶,۸۹۶ | ۱۰۳,۴۰۹,۸۰۹ | ۱,۴۶۶,۸۹۶ | ۱,۴۶۶,۸۹۶ | ۱,۴۶۶,۸۹۶ | خالص سرمایه‌گذاری مالی |
| | ۵۴,۳۵۸,۹۰۰ | -۱۰,۳۳۹,۹۳۰ | ۹۳,۸۳۸ | ۳۰,۰۸۷,۲۲۸ | ۱,۸۷۱,۷۰۲ | ۳۰,۸۵۴,۰۳۲ | ۱۰,۳۳۹,۹۳۰ | ۲۱,۵۳۹,۳۲۸ | ۲۴,۲۷۱,۶۷۲ | ۲۱,۵۳۹,۳۲۸ | طلا |
| ۱۰۱,۳۵۶,۳۸۷ | ۱۰۱,۳۵۶,۳۸۷ | ۹۳,۸۳۸ | ۳۰,۰۸۷,۲۲۸ | ۱,۸۷۱,۷۰۲ | ۳۰,۸۵۴,۰۳۲ | ۲۴,۲۷۱,۶۷۲ | ۳۰,۸۵۴,۰۳۲ | ۲۴,۲۷۱,۶۷۲ | ۲۴,۲۷۱,۶۷۲ | ۲۴,۲۷۱,۶۷۲ | ارز و سپرده‌های دیداری ارزی |
| | | ۹۳,۸۳۸ | ۳۰,۰۸۷,۲۲۸ | ۱,۸۷۱,۷۰۲ | ۳۰,۸۵۴,۰۳۲ | ۲۴,۲۷۱,۶۷۲ | ۳۰,۸۵۴,۰۳۲ | ۲۴,۲۷۱,۶۷۲ | ۲۴,۲۷۱,۶۷۲ | ۲۴,۲۷۱,۶۷۲ | سایر سپرده‌های ارزی |
| | | ۱,۰۹۷ | | -۵۴۶,۸۱۴ | ۲,۵۶۰,۲۵۲ | -۱,۰۹۷ | ۲,۵۶۰,۲۵۲ | -۱,۰۹۷ | -۱,۰۹۷ | -۱,۰۹۷ | حق برداشت مخصوص |
| | | | | | | | | | | | صندوق بین‌المللی پول |
| | | | | | | | | | | | سایر مؤسسات بین‌المللی |
| | | ۱,۰۲۱۴ | | ۸۲,۶۶۵,۷۹۶ | ۶۱,۸۶۹,۴۹۵ | ۱۶۶,۶۱۵,۲۲۶ | ۶۱,۸۶۹,۴۹۵ | ۱۶۶,۶۱۵,۲۲۶ | ۱۶۶,۶۱۵,۲۲۶ | ۱۶۶,۶۱۵,۲۲۶ | پول نقد و سپرده‌های دیداری ریالی |
| | | | | ۱۸۵,۷۸۹,۵۹۷ | ۱,۴۷۷ | ۲۳۹,۰۰۶,۱۶۵ | ۱۸۱,۵۸۹ | ۸۶۹,۳۴۲ | ۲۳۹,۰۰۶,۱۶۵ | ۲۳۹,۰۰۶,۱۶۵ | سایر سپرده‌های ریالی |
| | | | | ۲۳,۹۵۱,۲۵۸ | -۱۲,۳۵۵ | ۸,۸۷۹,۱۸۲ | ۲۳,۹۵۱,۲۵۸ | ۸,۸۷۹,۱۸۲ | ۸,۸۷۹,۱۸۲ | ۸,۸۷۹,۱۸۲ | اوراق قرضه و اوراق مشارکت |
| | | | | ۱۸,۴۰۸,۱۸۷ | | | ۱۸,۴۰۸,۱۸۷ | | | | دولت |
| | | | | ۲,۸۶۷,۱۶۵ | | | ۲,۸۶۷,۱۶۵ | | | | شرکت‌های دولتی |
| | | | | | | | | | | | نفت |
| | | | | | | | | | | | مؤسسات مالی |
| | | | | | | | | | | | خانوار و سایر مؤسسات |
| | | | | | | | | | | | خانوار |
| | | | | | | | | | | | سایر مؤسسات |
| | | | | | | | | | | | دنیای خارج |
| | | | | | | | | | | | سرمایه و مشارکت در شرکت‌ها |
| | | | | | | | | | | | مؤسسات مالی |
| | | | | | | | | | | | سایر واحدهای نهادی |
| | | | | | | | | | | | دولت |
| | | | | | | | | | | | شرکت‌های دولتی |
| | | | | | | | | | | | نفت |
| | | | | | | | | | | | خانوار |
| | | | | | | | | | | | سایر مؤسسات |
| | | | | | | | | | | | دنیای خارج |
| | | | | | | | | | | | وام‌های کوتاه‌مدت |
| | | | | | | | | | | | دولت |
| | | | | | | | | | | | شرکت‌های دولتی |
| | | | | | | | | | | | نفت |
| | | | | | | | | | | | مؤسسات مالی |
| | | | | | | | | | | | خانوار و سایر مؤسسات |
| | | | | | | | | | | | خانوار |
| | | | | | | | | | | | سایر مؤسسات |
| | | | | | | | | | | | دنیای خارج |
| | | | | | | | | | | | وام‌های بلندمدت |
| | | | | | | | | | | | دولت |
| | | | | | | | | | | | شرکت‌های دولتی |
| | | | | | | | | | | | نفت |
| | | | | | | | | | | | مؤسسات مالی |
| | | | | | | | | | | | خانوار و سایر مؤسسات |
| | | | | | | | | | | | خانوار |
| | | | | | | | | | | | سایر مؤسسات |
| | | | | | | | | | | | دنیای خارج |
| | | | | | | | | | | | وام‌های بلندمدت |
| | | | | | | | | | | | دولت |
| | | | | | | | | | | | شرکت‌های دولتی |
| | | | | | | | | | | | نفت |
| | | | | | | | | | | | مؤسسات مالی |
| | | | | | | | | | | | خانوار و سایر مؤسسات |
| | | | | | | | | | | | خانوار |
| | | | | | | | | | | | سایر مؤسسات |
| | | | | | | | | | | | دنیای خارج |
| | | | | | | | | | | | سهام خانوار از بیمه و بازتنستگي |
| | | | | | | | | | | | اسناد تجاری و پیش‌پرداخت‌ها |
| | | | | | | | | | | | اسناد قابل تنزیل داخلی |
| | | | | | | | | | | | اسناد قابل تنزیل خارجی |
| | | | | | | | | | | | پیش‌پرداخت‌ها |
| | | | | | | | | | | | سایر مطالبات |
| | | | | | | | | | | | داخلی - ریالی |
| | | | | | | | | | | | داخلی - ارزی |
| | | | | | | | | | | | خارجی |
| | | | | | | | | | | | کل مصارف مالی |
| | | | | | | | | | | | کل منابع مالی |

* تغییر در موجودی خانوار و سایر مؤسسات شامل رقم از قلم افتادگی‌ها نیز می‌باشد

جدول جریان وجه کل کشور - سال ۱۳۸۸ (میلیون ریال)

| پس انداز و سرمایه گذاری ملی | جمع کل بخش ها | | بخش دنیای خارج | | خانوار و سایر مؤسسات | | بخش غیرمالی عمومی | | مؤسسات مالی | | اقدام مالی و غیرمالی |
|-----------------------------|---------------|---------------|----------------|---------------|----------------------|-------------|-------------------|-------------|-------------|-------------|---|
| | مصارف | منابع | مصارف | منابع | مصارف | منابع | مصارف | منابع | مصارف | منابع | |
| ۱,۶۰۹,۴۷۱,۳۷۰ | ۱,۵۴۷,۳۳۶,۳۹۷ | -۶۲,۲۳۴,۸۷۳ | -۶۲,۲۳۴,۸۷۳ | ۱,۱۳۲,۵۰۳,۷۴۷ | ۴۳۹,۹۵۱,۰۷۲ | ۳۱,۶۲۳,۶۶۸ | ۳۶,۰۱۶,۴۵۱ | ۲۱,۶۲۳,۶۶۸ | ۳۱,۶۲۳,۶۶۸ | ۲۱,۶۲۳,۶۶۸ | پس انداز ناخالص پس انداز خالص استهلاک انتقالات سرمایه ای |
| ۱۰۰,۰۰۰,۰۰۰ | ۵۸۸,۵۳۱,۵۸۷ | -۶۲,۲۳۴,۸۷۳ | -۶۲,۲۳۴,۸۷۳ | ۴۵۵,۸۴۸,۹۷۵ | -۶۳۰,۵۰۱ | ۱۰۸,۳۸۸,۴۰۴ | ۳۶,۰۱۶,۴۵۱ | ۱۰۸,۳۸۸,۴۰۴ | ۴,۳۹۴,۲۰۹ | ۳۶,۰۱۶,۴۵۱ | جمع منابع غیرمالی |
| ۱,۳۱۶,۵۱۱,۳۷۰ | ۱,۳۱۶,۵۱۱,۳۷۰ | ۸۷۱,۹۸۷,۷۹۵ | ۸۷۱,۹۸۷,۷۹۵ | ۵۱۷,۶۰۱,۵۱۵ | ۲۳۶,۱۴۸,۵۷۸ | ۳۲۶,۱۴۸,۵۷۸ | ۱۷,۹۱۴,۸۸۴ | ۲۳۶,۱۴۸,۵۷۸ | ۱۳,۶۲۳,۵۶۳ | ۱۷,۹۱۴,۸۸۴ | تشکیل سرمایه ثابت ناخالص سرمایه گذاری در ساختمان سرمایه گذاری در ماشین آلات تغییر در موجودی* خالص خرید زمین و دارایی های نامشهود |
| ۷۸۰,۳۸۹,۸۷۵ | ۷۸۰,۳۸۹,۸۷۵ | ۵۱۷,۶۰۱,۵۱۵ | ۵۱۷,۶۰۱,۵۱۵ | ۳۵۴,۳۸۶,۲۸۰ | ۷۷,۰۹۷,۷۸۱ | ۷۷,۰۹۷,۷۸۱ | ۴,۲۷۷,۳۲۱ | ۷۷,۰۹۷,۷۸۱ | ۳,۰۰۴,۱۸۲ | ۴,۲۷۷,۳۲۱ | جمع مصارف غیرمالی |
| ۴۳۵,۷۶۱,۳۸۲ | ۴۳۵,۷۶۱,۳۸۲ | ۲۰۳,۲۰۷,۵۵۳ | ۲۰۳,۲۰۷,۵۵۳ | -۹,۴۴۰,۴۸۲ | ۴۶۰,۵۶۲,۴۶۶ | ۴۶۰,۵۶۲,۴۶۶ | ۲۰,۹۱۹,۰۶۵ | ۴۶۰,۵۶۲,۴۶۶ | ۲۰,۹۱۹,۰۶۵ | ۴۶۰,۵۶۲,۴۶۶ | خالص سرمایه گذاری مالی |
| ۲۷۴,۳۱۵,۳۶۶ | ۲۳۱,۱۸۵,۱۴۰ | ۱,۰۶۵,۷۵۴,۸۶۶ | ۱,۰۶۵,۷۵۴,۸۶۶ | ۶۷,۱۱۸,۳۷۹ | -۱۹,۹۸۰,۸۹۲ | -۱۹,۹۸۰,۸۹۲ | ۱۵,۰۹۷,۳۸۵ | -۱۹,۹۸۰,۸۹۲ | ۱۵,۰۹۷,۳۸۵ | ۱۵,۰۹۷,۳۸۵ | طلا ارز و سپرده های دیداری ارزی سایر سپرده های ارزی حق برداشت مخصوص صندوق بین المللی پول سایر مؤسسات بین المللی پول نقد و سپرده های دیداری ریالی سایر سپرده های ریالی اوراق قرضه و اوراق مشارکت دولت شرکت های دولتی نفت مؤسسات مالی خانوار و سایر مؤسسات خانوار سایر مؤسسات دنیای خارج سرمایه و مشارکت در شرکت ها مؤسسات مالی سایر واحدهای نهادی دولت شرکت های دولتی نفت خانوار سایر مؤسسات دنیای خارج وام های گوناگوندت دولت شرکت های دولتی نفت مؤسسات مالی خانوار و سایر مؤسسات خانوار سایر مؤسسات دنیای خارج وام های بلندمدت دولت شرکت های دولتی نفت مؤسسات مالی خانوار و سایر مؤسسات خانوار سایر مؤسسات دنیای خارج وام های بلندمدت دولت شرکت های دولتی نفت مؤسسات مالی خانوار و سایر مؤسسات خانوار سایر مؤسسات دنیای خارج سهم خانوار از بیمه و بازتنسستی اسناد تجاری و پیش پرداختها اسناد قابل تنزیل داخلی اسناد قابل تنزیل خارجی پیش پرداختها سایر مطالبات داخلی - ریالی داخلی - ارزی خارجی |
| ۱,۳۱۶,۵۱۱,۳۷۰ | ۱,۳۱۶,۵۱۱,۳۷۰ | ۸۷۱,۹۸۷,۷۹۵ | ۸۷۱,۹۸۷,۷۹۵ | ۵۱۷,۶۰۱,۵۱۵ | ۲۳۶,۱۴۸,۵۷۸ | ۲۳۶,۱۴۸,۵۷۸ | ۱۷,۹۱۴,۸۸۴ | ۲۳۶,۱۴۸,۵۷۸ | ۱۳,۶۲۳,۵۶۳ | ۱۷,۹۱۴,۸۸۴ | جمع مصارف غیرمالی |
| ۲۳۱,۱۸۵,۱۴۰ | ۲۳۱,۱۸۵,۱۴۰ | ۶۷,۱۱۸,۳۷۹ | ۶۷,۱۱۸,۳۷۹ | -۱۹,۹۸۰,۸۹۲ | -۱۹,۹۸۰,۸۹۲ | -۱۹,۹۸۰,۸۹۲ | ۱۵,۰۹۷,۳۸۵ | -۱۹,۹۸۰,۸۹۲ | ۱۵,۰۹۷,۳۸۵ | ۱۵,۰۹۷,۳۸۵ | خالص سرمایه گذاری مالی |
| ۱,۳۱۶,۵۱۱,۳۷۰ | ۱,۳۱۶,۵۱۱,۳۷۰ | ۸۷۱,۹۸۷,۷۹۵ | ۸۷۱,۹۸۷,۷۹۵ | ۵۱۷,۶۰۱,۵۱۵ | ۲۳۶,۱۴۸,۵۷۸ | ۲۳۶,۱۴۸,۵۷۸ | ۱۷,۹۱۴,۸۸۴ | ۲۳۶,۱۴۸,۵۷۸ | ۱۳,۶۲۳,۵۶۳ | ۱۷,۹۱۴,۸۸۴ | جمع مصارف غیرمالی |
| ۷۸۰,۳۸۹,۸۷۵ | ۷۸۰,۳۸۹,۸۷۵ | ۵۱۷,۶۰۱,۵۱۵ | ۵۱۷,۶۰۱,۵۱۵ | ۳۵۴,۳۸۶,۲۸۰ | ۷۷,۰۹۷,۷۸۱ | ۷۷,۰۹۷,۷۸۱ | ۴,۲۷۷,۳۲۱ | ۷۷,۰۹۷,۷۸۱ | ۳,۰۰۴,۱۸۲ | ۴,۲۷۷,۳۲۱ | جمع مصارف غیرمالی |
| ۴۳۵,۷۶۱,۳۸۲ | ۴۳۵,۷۶۱,۳۸۲ | ۲۰۳,۲۰۷,۵۵۳ | ۲۰۳,۲۰۷,۵۵۳ | -۹,۴۴۰,۴۸۲ | ۴۶۰,۵۶۲,۴۶۶ | ۴۶۰,۵۶۲,۴۶۶ | ۲۰,۹۱۹,۰۶۵ | ۴۶۰,۵۶۲,۴۶۶ | ۲۰,۹۱۹,۰۶۵ | ۴۶۰,۵۶۲,۴۶۶ | جمع مصارف غیرمالی |
| ۲۷۴,۳۱۵,۳۶۶ | ۲۳۱,۱۸۵,۱۴۰ | ۱,۰۶۵,۷۵۴,۸۶۶ | ۱,۰۶۵,۷۵۴,۸۶۶ | ۶۷,۱۱۸,۳۷۹ | -۱۹,۹۸۰,۸۹۲ | -۱۹,۹۸۰,۸۹۲ | ۱۵,۰۹۷,۳۸۵ | -۱۹,۹۸۰,۸۹۲ | ۱۵,۰۹۷,۳۸۵ | ۱۵,۰۹۷,۳۸۵ | خالص سرمایه گذاری مالی |
| ۱,۳۱۶,۵۱۱,۳۷۰ | ۱,۳۱۶,۵۱۱,۳۷۰ | ۸۷۱,۹۸۷,۷۹۵ | ۸۷۱,۹۸۷,۷۹۵ | ۵۱۷,۶۰۱,۵۱۵ | ۲۳۶,۱۴۸,۵۷۸ | ۲۳۶,۱۴۸,۵۷۸ | ۱۷,۹۱۴,۸۸۴ | ۲۳۶,۱۴۸,۵۷۸ | ۱۳,۶۲۳,۵۶۳ | ۱۷,۹۱۴,۸۸۴ | جمع مصارف غیرمالی |
| ۷۸۰,۳۸۹,۸۷۵ | ۷۸۰,۳۸۹,۸۷۵ | ۵۱۷,۶۰۱,۵۱۵ | ۵۱۷,۶۰۱,۵۱۵ | ۳۵۴,۳۸۶,۲۸۰ | ۷۷,۰۹۷,۷۸۱ | ۷۷,۰۹۷,۷۸۱ | ۴,۲۷۷,۳۲۱ | ۷۷,۰۹۷,۷۸۱ | ۳,۰۰۴,۱۸۲ | ۴,۲۷۷,۳۲۱ | جمع مصارف غیرمالی |
| ۴۳۵,۷۶۱,۳۸۲ | ۴۳۵,۷۶۱,۳۸۲ | ۲۰۳,۲۰۷,۵۵۳ | ۲۰۳,۲۰۷,۵۵۳ | -۹,۴۴۰,۴۸۲ | ۴۶۰,۵۶۲,۴۶۶ | ۴۶۰,۵۶۲,۴۶۶ | ۲۰,۹۱۹,۰۶۵ | ۴۶۰,۵۶۲,۴۶۶ | ۲۰,۹۱۹,۰۶۵ | ۴۶۰,۵۶۲,۴۶۶ | جمع مصارف غیرمالی |
| ۲۷۴,۳۱۵,۳۶۶ | ۲۳۱,۱۸۵,۱۴۰ | ۱,۰۶۵,۷۵۴,۸۶۶ | ۱,۰۶۵,۷۵۴,۸۶۶ | ۶۷,۱۱۸,۳۷۹ | -۱۹,۹۸۰,۸۹۲ | -۱۹,۹۸۰,۸۹۲ | ۱۵,۰۹۷,۳۸۵ | -۱۹,۹۸۰,۸۹۲ | ۱۵,۰۹۷,۳۸۵ | ۱۵,۰۹۷,۳۸۵ | خالص سرمایه گذاری مالی |

* تغییر در موجودی خانوار و سایر مؤسسات شامل رقم از قلم افتادگی ها نیز می باشد

جدول جریان وجوه کل کشور - سال ۱۳۸۹ (میلیون ریال)

| پس انداز و سرمایه گذاری ملی | جمع کل بخش ها | | بخش دنیای خارج | | خانوار و سایر مؤسسات | | بخش غیرمالی عمومی | | مؤسسات مالی | | اقدام مالی و غیرمالی |
|-----------------------------|---------------|---------------|----------------|-------------|----------------------|-------------|-------------------|-------------|---------------|-------------|-------------------------------------|
| | مصارف | منابع | مصارف | منابع | مصارف | منابع | مصارف | منابع | مصارف | منابع | |
| ۲,۰۴۱,۳۰۶,۲۱۰ | ۱,۷۹۷,۶۴۶,۰۴۰ | | -۲۴۳,۶۶۰,۱۶۹ | | ۱,۲۹۲,۸۴۰,۶۳۷ | | ۶۸۰,۹۲۶,۷۷۰ | | ۶۷,۵۳۸,۸۰۳ | | پس انداز ناخالص |
| ۱,۴۱۵,۷۶۷,۳۳۹ | ۱,۱۷۲,۱۰۷,۱۷۰ | | -۲۴۳,۶۶۰,۱۶۹ | | ۷۸۶,۱۹۳,۴۱۳ | | ۵۶۷,۴۴۵,۷۴۴ | | ۶۲,۱۲۸,۱۸۲ | | پس انداز خالص |
| ۶۲۵,۵۳۸,۸۷۱ | ۶۲۵,۵۳۸,۸۷۱ | | | | ۵۰۶,۶۴۷,۲۳۴ | | ۱۱۳,۴۸۱,۰۲۶ | | ۵,۴۱۰,۶۲۱ | | استهلاک |
| | | | | | -۶۷۱,۹۵۱ | | ۶۷۱,۹۵۱ | | | | انتقالات سرمایه ای |
| | ۱,۷۹۷,۶۴۶,۰۴۰ | | -۲۴۳,۶۶۰,۱۶۹ | | ۱,۲۹۲,۱۶۸,۶۸۶ | | ۶۸۱,۵۹۸,۷۲۲ | | ۶۷,۵۳۸,۸۰۳ | | جمع منابع غیرمالی |
| ۱,۳۲۲,۳۵۶,۹۴۰ | ۱,۳۲۲,۳۵۶,۹۴۰ | | | | ۹۷۴,۷۸۹,۰۳۸ | | ۳۴۶,۷۶۰,۱۹۲ | | ۱۱,۸۰۷,۷۱۰ | | تشکیل سرمایه ثابت ناخالص |
| ۸۳۹,۰۷۴,۰۴۲ | ۸۳۹,۰۷۴,۰۴۲ | | | | ۵۶۱,۹۶۱,۲۲۹ | | ۲۷۰,۲۶۶,۰۶۸ | | ۶,۸۴۶,۷۴۵ | | سرمایه گذاری در ساختمان |
| ۴۹۴,۲۸۲,۸۹۸ | ۴۹۴,۲۸۲,۸۹۸ | | | | ۴۱۲,۸۲۷,۸۰۹ | | ۷۶,۴۹۴,۱۲۳ | | ۴,۹۶۰,۹۶۵ | | سرمایه گذاری در ماشین آلات |
| ۴۱۶,۵۵۴,۲۳۵ | ۴۱۶,۵۵۴,۲۳۵ | | | | ۲۶۶,۸۰۹,۶۵۴ | | ۱۹۷,۲۷۹,۴۴۶ | | | | تغییر در موجودی* |
| | ۱,۷۹۷,۶۴۶,۰۴۰ | | | | -۳۱,۱۵۹,۹۵۶ | | ۱۲,۹۷۰,۴۴۹ | | ۱۸,۱۸۹,۵۰۷ | | خالص خرید زمین و دارایی های نامشهود |
| | ۱,۷۹۷,۶۴۶,۰۴۰ | | | | ۱,۳۱۰,۴۳۸,۷۳۷ | | ۵۵۷,۲۱۰,۰۸۶ | | ۲۹,۹۹۷,۲۱۷ | | جمع مصارف غیرمالی |
| ۲۴۳,۶۶۰,۱۷۰ | | | -۲۴۳,۶۶۰,۱۷۰ | | ۸۱,۷۲۹,۹۵۰ | | ۱۲۴,۲۸۸,۶۳۵ | | ۳۷,۵۴۱,۵۸۲ | | خالص سرمایه گذاری مالی |
| | | | -۱۹,۲۶۰,۲۶۰ | | ۱۸,۴۵۴,۸۱۳ | | ۱۴,۸۳۳,۶۱۱ | | ۱۹,۲۶۰,۲۶۰ | | طلا |
| | ۱۴۲,۹۰۰,۵۷۳ | ۱۴۲,۹۰۰,۵۷۳ | ۹,۹۸۶,۰۷۱ | ۸۳,۳۷۵,۴۴۰ | ۱۸,۴۵۴,۸۱۳ | | ۱۴,۸۳۳,۶۱۱ | | ۹۹,۶۲۶,۰۷۸ | ۵۹,۵۲۵,۱۳۳ | ارز و سپرده های دیداری ارزی |
| | ۹۰,۷۹۴,۵۶۳ | ۹۰,۷۹۴,۵۶۳ | ۴,۶۵۹,۰۸۹ | ۸۷۶,۲۵۳ | ۸۹,۷۸۴,۲۳۰ | | ۸,۰۱۲,۵۸۲ | | -۱۱,۶۶۲,۳۳۹ | ۸۹,۹۱۸,۳۰۹ | سایر سپرده های ارزی |
| | | | -۱۵۶,۲۵۸ | | | | | | ۱۵۶,۲۵۸ | | حق برداشت مخصوص |
| | ۵۲,۳۲۹ | ۵۲,۳۲۹ | ۱۰ | ۵۲,۳۲۹ | | | | | ۵۲,۳۲۹ | ۱۰ | صندوق بین المللی پول |
| | ۱,۲۹۰,۱۲۸ | ۱,۲۹۰,۱۲۸ | | ۱,۲۹۰,۱۲۸ | | | | | ۱,۲۹۰,۱۲۸ | | سایر مؤسسات بین المللی |
| | ۲۵۲,۸۳۲,۰۲۶ | ۲۵۲,۸۳۲,۰۲۶ | ۳۴۱,۱۲۵ | | ۱۸۴,۰۶۸,۷۱۳ | | ۳۰,۱۱۲,۹۵۷ | | ۳۸,۳۱۰,۲۳۱ | ۲۵۲,۸۳۲,۰۲۶ | پول نقد و سپرده های دیداری ریالی |
| | ۵۲۵,۳۱۰,۰۸۲ | ۵۲۵,۳۱۰,۰۸۲ | | | ۴۵۹,۸۳۴,۲۶۵ | | -۸۱۱,۴۰۱ | | ۶۶,۲۸۷,۱۱۸ | ۵۲۵,۳۱۰,۰۸۲ | سایر سپرده های ریالی |
| | ۲۰۴,۴۱۱,۰۱۴ | ۲۰۴,۴۱۱,۰۱۷ | ۱۷,۰۶۶,۲۵۰ | ۲۴,۴۰۵,۲۹۸ | ۱۵۲,۲۷۳,۱۹۹ | -۶۱,۳۳۰ | | ۱۰۸,۷۱۶,۰۴۹ | ۳۵,۰۷۱,۵۶۶ | ۷۱,۳۵۱,۰۰۰ | اوراق قرضه و اوراق مشارکت |
| | ۱۶,۹۴۵,۰۰۰ | ۱۶,۹۴۵,۰۰۰ | | | ۲۳,۳۰۰,۲۱۷ | | | ۱۶,۹۴۵,۰۰۰ | -۵,۳۵۵,۲۱۷ | | دولت |
| | ۲۹,۳۷۱,۹۹۹ | ۲۹,۳۷۲,۰۰۰ | | | ۱۰,۸۸۹,۶۸۲ | | | ۲۹,۳۷۲,۰۰۰ | ۱۸,۴۸۲,۳۱۷ | | شرکت های دولتی |
| | ۶۲,۳۹۹,۰۴۸ | ۶۲,۳۹۹,۰۴۹ | ۱۷,۰۶۶,۲۵۰ | | ۴۲,۱۰۰,۸۲۵ | | | ۶۲,۳۹۹,۰۴۹ | ۳,۳۲۱,۹۷۳ | | نفت |
| | ۷۱,۳۵۰,۹۹۹ | ۷۱,۳۵۱,۰۰۰ | | | ۷۶,۹۸۲,۴۷۵ | | | | -۵,۶۳۱,۴۷۶ | ۷۱,۳۵۱,۰۰۰ | مؤسسات مالی |
| | -۶۱,۳۳۰ | -۶۱,۳۳۰ | | | | | | | -۶۱,۳۳۰ | | خانوار و سایر مؤسسات خانوار |
| | -۶۱,۳۳۰ | -۶۱,۳۳۰ | | | | | | | -۶۱,۳۳۰ | | سایر مؤسسات |
| | ۲۴,۴۰۵,۲۹۸ | ۲۴,۴۰۵,۲۹۸ | ۲۴,۴۰۵,۲۹۸ | | ۴۷,۴۸۶,۴۲۶ | ۶۶,۲۵۶,۹۶۸ | -۷,۹۹۵,۶۹۱ | -۲۷,۰۶۲,۲۶۳ | ۳۲,۴۹۹,۴۰۸ | ۴۲,۹۹۱,۰۷۰ | سرمایه و مشارکت در شرکت ها |
| | ۷۱,۹۹۰,۱۴۳ | ۷۱,۹۹۰,۱۴۳ | -۱۰,۱۹۵,۶۳۳ | | ۲۳,۳۷۵,۲۲۶ | ۶۶,۲۵۶,۹۶۸ | -۲۴,۴۴۳,۹۵۸ | | -۳,۸۲۸,۶۱۵ | ۴۲,۹۹۱,۰۷۰ | مؤسسات مالی |
| | ۴۲,۹۹۱,۰۷۰ | ۴۲,۹۹۱,۰۷۰ | | | ۲۵,۱۱۰,۷۰۰ | ۶۶,۲۵۶,۹۶۸ | -۲۰,۶۰۷,۷۰۱ | -۲۷,۰۶۲,۲۶۳ | ۳۴,۶۹۱,۷۰۷ | | سایر واحدهای نهادی دولت |
| | ۳۹,۱۹۴,۷۰۶ | ۳۹,۱۹۴,۷۰۶ | | | | | | | | | شرکت های دولتی |
| | -۳۵,۸۲۷,۲۶۳ | -۳۵,۸۲۷,۲۶۳ | | | | | -۴۴,۴۵۵,۷۹۰ | -۳۵,۸۲۷,۲۶۳ | ۸,۶۲۸,۵۲۸ | | نفت |
| | ۸,۷۶۵,۰۰۰ | ۸,۷۶۵,۰۰۰ | | | | | ۸,۷۶۵,۰۰۰ | ۸,۷۶۵,۰۰۰ | | | خانوار |
| | ۶۶,۲۵۶,۹۶۸ | ۶۶,۲۵۶,۹۶۸ | | | ۲۵,۱۱۰,۷۰۰ | ۶۶,۲۵۶,۹۶۸ | ۱۵,۰۸۳,۰۸۹ | | ۲۶,۰۶۳,۱۷۹ | | سایر مؤسسات |
| | -۱۰,۱۹۵,۶۳۳ | -۱۰,۱۹۵,۶۳۳ | -۱۰,۱۹۵,۶۳۳ | | | | -۱۱,۸۳۱,۹۴۹ | | ۱,۶۳۶,۳۱۶ | | دنیای خارج |
| | ۲۰۴,۵۵۵,۸۳۰ | ۲۰۴,۵۵۵,۸۳۱ | ۹۶۲,۷۶۳ | -۱۹,۶۷۳ | ۴۹,۱۹۶,۵۳۴ | ۶۶,۲۵۶,۹۶۸ | ۲۰,۳۴۵,۷۱۸ | ۳۲,۷۱۳,۶۹۴ | ۱۸۳,۲۴۷,۳۵۰ | ۱۲۲,۶۶۵,۲۷۶ | وام های کوتاه مدت |
| | ۱۸,۷۳۸,۸۷۵ | ۱۸,۷۳۸,۸۷۵ | | | ۱,۶۰۶,۸۴۳ | | ۱۸,۷۳۸,۸۷۵ | ۱۸,۷۳۸,۸۷۵ | | | دولت |
| | ۱,۶۰۶,۸۴۳ | ۱,۶۰۶,۸۴۳ | | | | | ۱,۶۰۶,۸۴۳ | ۱,۶۰۶,۸۴۳ | | | شرکت های دولتی |
| | | | | | | | | | | | نفت |
| | ۱۸۳,۲۴۷,۳۵۰ | ۱۸۳,۲۴۷,۳۵۰ | -۱۹,۶۷۳ | | ۴۷,۵۸۹,۶۹۱ | | | ۱۳,۹۷۴,۸۱۹ | ۱۸۳,۲۴۷,۳۵۰ | ۱۲۱,۷۰۲,۵۱۳ | مؤسسات مالی |
| | | | | | | | | | | | خانوار و سایر مؤسسات خانوار |
| | | | | | | | | | | | سایر مؤسسات |
| | ۹۶۲,۷۶۳ | ۹۶۲,۷۶۳ | ۹۶۲,۷۶۳ | | | | | | | ۹۶۲,۷۶۳ | دنیای خارج |
| | ۹۸۷,۶۱۸,۲۵۰ | ۹۸۷,۶۱۸,۲۵۰ | ۱۰۸,۳۹۹,۷۰۳ | -۳۲,۸۸۸,۵۱۷ | ۶۲۱,۲۶۸,۱۱۵ | | ۷۱,۶۷۲,۲۱۱ | ۳۱۹,۸۴۵,۶۳۴ | ۸۰۷,۵۴۶,۳۳۵ | ۷۹,۳۹۲,۰۱۸ | وام های بلندمدت |
| | ۲۴,۳۳۳,۸۲۴ | ۲۴,۳۳۳,۸۲۴ | | | | | ۲۴,۳۳۳,۸۲۴ | -۹,۲۴۷,۰۵۵ | ۳۳,۴۸۰,۸۷۹ | | دولت |
| | ۴۷,۴۳۸,۳۸۷ | ۴۷,۴۳۸,۳۸۷ | | | | | ۴۷,۴۳۸,۳۸۷ | ۳۰,۴۷۰,۷۶۱ | | | شرکت های دولتی |
| | | | | | | | | | | | نفت |
| | ۸۰,۷۵۴۶,۳۳۶ | ۸۰,۷۵۴۶,۳۳۶ | -۳۲,۸۸۸,۵۱۷ | | ۶۰,۴۳۰,۰۴۸۹ | | ۱۸۸,۶۶۲,۵۴۱ | | ۸۰,۷۵۴۶,۳۳۵ | ۴۷,۴۷۱,۸۲۳ | مؤسسات مالی |
| | | | | | | | | | | | خانوار و سایر مؤسسات خانوار |
| | | | | | | | | | | | سایر مؤسسات |
| | ۱۰,۸۳۹۹,۷۰۳ | ۱۰,۸۳۹۹,۷۰۳ | ۱۰,۸۳۹۹,۷۰۳ | | | | ۱۰,۹۹۵۹,۳۸۷ | | -۱,۵۵۹,۶۸۴ | | دنیای خارج |
| | ۴,۱۱۱,۲۹۸ | ۴,۱۱۱,۲۹۸ | | | ۴,۱۱۱,۲۹۸ | | | | ۴,۱۱۱,۲۹۸ | | سهام خانوار از بیمه و بازتنستگي |
| | -۱۱,۱۸۶,۵۵۶ | -۱۱,۱۸۶,۵۵۶ | -۱۰,۷۸۵,۲۸۸ | | ۱۴,۷۲۴,۶۸۵ | -۲۵۶,۲۵۶ | -۲۵,۴۳۶,۸۹۸ | -۴۶۰,۶۸۲ | -۴۷۴,۲۴۳ | ۳۱۵,۶۷۰ | اسناد تجاری و پیش پرداختها |
| | -۱,۵۳۸,۹۹۸ | -۱,۵۳۸,۹۹۹ | | | ۱۳,۳۵۶,۶۲۶ | -۲۵۶,۲۵۶ | -۱۴,۴۲۱,۲۸۱ | -۱,۵۹۸,۴۱۳ | -۴۷۴,۲۴۳ | ۳۱۵,۶۷۰ | اسناد قابل تنزیل داخلی |
| | -۱۲,۹۵۶,۶۲۱ | -۱۲,۹۵۶,۶۲۱ | -۱۰,۷۸۵,۲۸۸ | | | | -۱۲,۹۵۶,۶۲۱ | -۲,۱۷۱,۳۳۳ | | | اسناد قابل تنزیل خارجی |
| | ۳۳۰,۹۰۰,۶۴ | ۳۳۰,۹۰۰,۶۴ | | | ۱,۳۶۸,۰۵۹ | | ۱,۹۴۱,۰۰۵ | ۳۳۰,۹۰۰,۶۴ | | | پیش پرداختها |
| | ۱,۳۰۲,۹۴۸,۶۹۵ | ۱,۳۰۲,۹۴۸,۶۹۲ | -۱۹,۹۵۰,۵۶۷ | ۲۸۹,۵۹۷,۷۶۸ | ۲۵۵,۴۵۶,۵۳۳ | ۴۰۸,۰۶۰,۲۸۱ | ۸۶,۰۷۷۶,۷۱۵ | ۴۱۲,۳۶۹,۷۳۸ | ۲۰۶,۶۶۶,۰۱۳ | ۱۹۱,۹۲۰,۹۰۵ | سایر مطالبات |
| | ۹۸۵,۳۶۰,۲۰۱ | ۹۸۵,۳۶۰,۱۹۹ | | | -۶۲,۶۳۰,۶۰۵ | ۳۸۵,۶۰۳,۵۹۸ | ۸۷,۰۴۵,۵۹۶ | ۴۴۳,۲۱۳,۸۴۳ | ۱۷۷,۵۵۵,۲۱۰ | ۱۶۵,۵۴۲,۷۵۹ | داخلی - ریالی |
| | ۴۱۸,۰۷۰,۶۷ | ۴۱۸,۰۷۰,۶۷ | | | ۲۰,۵۱۷,۳۷۶ | ۲۲,۴۵۶,۶۸۳ | -۸۰,۵۸۸۱ | -۵۴۲,۱۰۵ | ۲۲,۰۹۵,۵۷۳ | ۱۹,۸۹۲,۴۸۹ | داخلی - ارزی |
| | ۲۷۵,۷۸۱,۴۲۵ | ۲۷۵,۷۸۱,۴۲۵ | -۱۹,۹۵۰,۵۶۷ | ۲۸۹,۵۹۷,۷۶۸ | ۲۹۷,۵۶۹,۷۶۲ | | -۸,۸۵۳,۰۰۰ | -۲۰,۳۰۲,۰۰۰ | ۷۰,۱۵,۲۳۰ | ۶,۴۸۵,۶۵۷ | خارجی |
| | ۳,۷۷۷,۶۲۹,۳۹۵ | | ۱۰۲,۰۴۷,۹۳۶ | | ۱,۲۲۶,۱۹۴,۲۶۲ | | ۹۷۱,۵۱۰,۸۰۵ | | ۱,۴۷۷,۸۷۶,۳۹۱ | | کل مصارف مالی |
| | ۳,۷۷۷,۶۲۹,۳۹۵ | | ۳۴۵,۷۰۸,۱۰۶ | | | | ۱,۱۴۴,۶۶۴,۳۱۲ | | ۱,۴۴۰,۳۳۴,۸۰۸ | | کل منابع مالی |

* تغییر در موجودی خانوار و سایر مؤسسات شامل رقم از قلم افتادگی ها نیز می باشد

جدول جریان وجوه کل کشور - سال ۱۳۹۰ (میلیون ریال)

| پس انداز و سرمایه گذاری ملی | جمع کل بخش ها | | بخش دنیای خارج | | خانوار و سایر مؤسسات | | بخش غیرمالی عمومی | | مؤسسات مالی | | اقدام مالی و غیرمالی |
|-----------------------------|---------------|--------------|----------------|---------------|----------------------|-------------|-------------------|-------------|-------------|-------------|---|
| | مصارف | منابع | مصارف | منابع | مصارف | منابع | مصارف | منابع | مصارف | منابع | |
| ۲.۸۲۷.۳۰۲.۲۴۱ | ۲.۲۶۵.۵۱۹.۶۰۸ | -۵۶۱.۷۸۲.۶۳۲ | ۱.۵۲۳.۵۵۲.۵۹۷ | ۱.۲۱۰.۵۷۹.۰۳۵ | ۹۳.۱۷۰.۶۰۹ | ۸۶.۸۱۳.۶۹۸ | ۶.۳۵۶.۹۱۰ | ۹۳.۱۷۰.۶۰۹ | ۹۳.۱۷۰.۶۰۹ | ۹۳.۱۷۰.۶۰۹ | پس انداز ناخالص |
| ۲.۰۰۸.۱۱۶.۴۳۵ | ۱.۴۴۶.۳۳۳.۷۹۲ | -۵۶۱.۷۸۲.۶۳۲ | ۸۵۵.۱۳۴.۹۲۹ | ۱.۰۶۶.۱۷۷.۷۹۷ | ۸۶.۸۱۳.۶۹۸ | ۶.۳۵۶.۹۱۰ | ۹۳.۱۷۰.۶۰۹ | ۹۳.۱۷۰.۶۰۹ | ۹۳.۱۷۰.۶۰۹ | ۹۳.۱۷۰.۶۰۹ | پس انداز خالص |
| ۸۱۹.۱۸۵.۸۱۶ | ۸۱۹.۱۸۵.۸۱۶ | - | ۶۶۸.۴۲۷.۶۶۷ | ۱۴۴.۴۰۱.۲۳۸ | ۹۳.۱۷۰.۶۰۹ | ۹۳.۱۷۰.۶۰۹ | ۹۳.۱۷۰.۶۰۹ | ۹۳.۱۷۰.۶۰۹ | ۹۳.۱۷۰.۶۰۹ | ۹۳.۱۷۰.۶۰۹ | استهلاک |
| | | | -۹۳۲.۴۴۴ | | | | | | | | انتقالات سرمایه ای |
| | ۲.۲۶۵.۵۱۹.۶۰۸ | -۵۶۱.۷۸۲.۶۳۲ | ۱.۵۲۳.۵۵۲.۵۹۷ | ۱.۲۱۰.۵۷۹.۰۳۵ | ۹۳.۱۷۰.۶۰۹ | ۹۳.۱۷۰.۶۰۹ | ۹۳.۱۷۰.۶۰۹ | ۹۳.۱۷۰.۶۰۹ | ۹۳.۱۷۰.۶۰۹ | ۹۳.۱۷۰.۶۰۹ | جمع منابع غیرمالی |
| ۱.۶۷۹.۴۹۹.۴۸۹ | ۱.۶۷۹.۴۹۹.۴۸۹ | | ۱.۲۰۵.۷۹۲.۳۹۲ | ۴۴۴.۴۵۲.۰۷۹ | ۲۹.۲۵۵.۰۱۸ | ۲۲.۴۴۱.۴۰۳ | ۶.۸۱۳.۶۱۵ | ۲۹.۲۵۵.۰۱۸ | ۲۹.۲۵۵.۰۱۸ | ۲۹.۲۵۵.۰۱۸ | تشکیل سرمایه ثابت ناخالص |
| ۱.۱۰۰.۴۷۸.۳۹۵ | ۱.۱۰۰.۴۷۸.۳۹۵ | | ۷۱.۰۷۸۹.۸۲۶ | ۳۶۷.۳۴۷.۱۶۶ | ۲۲.۴۴۱.۴۰۳ | ۶.۸۱۳.۶۱۵ | ۶.۸۱۳.۶۱۵ | ۲۲.۴۴۱.۴۰۳ | ۲۲.۴۴۱.۴۰۳ | ۲۲.۴۴۱.۴۰۳ | سرمایه گذاری در ساختمان |
| ۵۷۹.۰۲۱.۰۹۴ | ۵۷۹.۰۲۱.۰۹۴ | | ۴۹۵.۰۰۲.۵۶۴ | ۷۷.۲۰۴.۹۱۲ | ۶.۸۱۳.۶۱۵ | ۶.۸۱۳.۶۱۵ | ۶.۸۱۳.۶۱۵ | ۶.۸۱۳.۶۱۵ | ۶.۸۱۳.۶۱۵ | ۶.۸۱۳.۶۱۵ | سرمایه گذاری در ماشین آلات |
| ۳۵۹.۵۸۶.۵۷۸ | ۵۸۶.۰۲۰.۱۱۹ | | ۴۲۹.۰۶۱.۶۹۴ | ۱۵۶.۹۵۸.۴۲۶ | ۱۰.۱۲.۶۹۷ | ۱۰.۱۲.۶۹۷ | ۱۰.۱۲.۶۹۷ | ۱۰.۱۲.۶۹۷ | ۱۰.۱۲.۶۹۷ | ۱۰.۱۲.۶۹۷ | تغییر در موجودی* خالص خرید زمین و دارایی های نامشهود |
| | ۲.۲۶۵.۵۱۹.۶۰۸ | | ۱.۵۸۷.۲۲۴.۳۱۲ | ۶۳۹.۰۲۷.۵۸۱ | ۳۹.۲۶۷.۷۱۵ | ۳۹.۲۶۷.۷۱۵ | ۳۹.۲۶۷.۷۱۵ | ۳۹.۲۶۷.۷۱۵ | ۳۹.۲۶۷.۷۱۵ | ۳۹.۲۶۷.۷۱۵ | جمع مصارف غیرمالی |
| ۵۶۱.۷۸۲.۶۳۲ | | -۵۶۱.۷۸۲.۶۳۲ | -۶۴۶.۴۱۶.۰ | ۵۷۲.۴۸۲.۸۹۸ | ۵۳.۹۰۲.۸۹۴ | ۵۳.۹۰۲.۸۹۴ | ۵۳.۹۰۲.۸۹۴ | ۵۳.۹۰۲.۸۹۴ | ۵۳.۹۰۲.۸۹۴ | ۵۳.۹۰۲.۸۹۴ | خالص سرمایه گذاری مالی |
| | | -۱۰.۰۸۴.۲۲۸ | -۱.۰۷۸۹.۷۴۰ | ۳۰۷.۹۶۸.۲۹۹ | ۱۰.۰۸۴.۲۲۸ | ۳۰۷.۹۶۸.۲۹۹ | ۱۰.۰۸۴.۲۲۸ | ۳۰۷.۹۶۸.۲۹۹ | ۱۰.۰۸۴.۲۲۸ | ۳۰۷.۹۶۸.۲۹۹ | طلا |
| ۴۲۸.۲۳۴.۵۸۶ | ۴۲۸.۲۳۴.۵۸۶ | -۱۴.۲۸۱.۱۳۴ | ۱۲۸.۴۲۱.۳۷۲ | ۱۵۵.۳۳۷.۱۶۱ | ۳۰۹.۸۱۳.۲۱۴ | ۱۵۵.۳۳۷.۱۶۱ | ۳۰۹.۸۱۳.۲۱۴ | ۱۵۵.۳۳۷.۱۶۱ | ۳۰۹.۸۱۳.۲۱۴ | ۳۰۹.۸۱۳.۲۱۴ | ارز و سپرده های دیداری ارزی |
| ۲۰۶.۳۳۴.۰۰۹ | ۲۰۶.۳۳۴.۰۰۹ | ۴.۲۹۸.۲۳۰ | ۱۷۳.۲۱۴.۷۹۹ | ۱۹۹.۴۱۹.۲۴۷ | ۳۳.۱۰۹.۲۱۰ | ۱۹۹.۴۱۹.۲۴۷ | ۳۳.۱۰۹.۲۱۰ | ۱۹۹.۴۱۹.۲۴۷ | ۳۳.۱۰۹.۲۱۰ | ۳۳.۱۰۹.۲۱۰ | سایر سپرده های ارزی |
| | | -۲۶۶.۲۴۸ | | ۲۶۶.۲۴۸ | | ۲۶۶.۲۴۸ | | ۲۶۶.۲۴۸ | | ۲۶۶.۲۴۸ | حق برداشت مخصوص |
| ۸۹.۴۰۲ | ۸۹.۴۰۲ | | ۸۹.۴۰۲ | ۸۹.۴۰۲ | | ۸۹.۴۰۲ | | ۸۹.۴۰۲ | | ۸۹.۴۰۲ | صندوق بین المللی پول |
| ۲.۰۳۶.۵۷۵ | ۲.۰۳۶.۵۷۵ | | ۲.۰۳۶.۵۷۵ | ۲.۰۳۶.۵۷۵ | | ۲.۰۳۶.۵۷۵ | | ۲.۰۳۶.۵۷۵ | | ۲.۰۳۶.۵۷۵ | سایر مؤسسات بین المللی |
| ۱۸۸.۵۸۶.۴۳۱ | ۱۸۸.۵۸۶.۴۳۱ | ۳۳۹.۶۳۵ | ۱۳۷.۶۷۱.۹۹۵ | -۲۰.۷۲۷.۳۶۶ | ۱۸۸.۵۸۶.۴۳۱ | -۲۰.۷۲۷.۳۶۶ | ۱۸۸.۵۸۶.۴۳۱ | -۲۰.۷۲۷.۳۶۶ | ۱۸۸.۵۸۶.۴۳۱ | -۲۰.۷۲۷.۳۶۶ | پول نقد و سپرده های دیداری ریالی |
| ۵۵۴.۹۷۹.۷۹۵ | ۵۵۴.۹۷۹.۷۹۵ | | ۴۹۶.۴۹۹.۱۷۹ | ۵۹.۱۷۹.۳۷۵ | ۵۵۴.۹۷۹.۷۹۵ | ۵۹.۱۷۹.۳۷۵ | ۵۵۴.۹۷۹.۷۹۵ | ۵۹.۱۷۹.۳۷۵ | ۵۵۴.۹۷۹.۷۹۵ | ۵۵۴.۹۷۹.۷۹۵ | سایر سپرده های ریالی |
| ۸۳.۷۱۷.۰۹۳ | ۸۳.۷۱۷.۰۹۵ | ۱۳.۲۸۳.۶۹۵ | -۱۰.۳۷۶.۸۳۲ | ۹۴.۰۹۳.۹۲۵ | ۴۰.۴۷.۰۰۰ | ۹۴.۰۹۳.۹۲۵ | ۴۰.۴۷.۰۰۰ | ۹۴.۰۹۳.۹۲۵ | ۴۰.۴۷.۰۰۰ | ۴۰.۴۷.۰۰۰ | اوراق قرضه و اوراق مشارکت |
| ۴.۰۶۰.۳۰۰ | ۴.۰۶۰.۳۰۰ | | -۱۵.۷۵۳.۶۸۴ | ۴.۰۶۰.۳۰۰ | | ۴.۰۶۰.۳۰۰ | | ۴.۰۶۰.۳۰۰ | | ۴.۰۶۰.۳۰۰ | دولت |
| ۲۴.۵۴۶.۰۹۹ | ۲۴.۵۴۶.۱۰۰ | | -۳۴.۳۳۷.۱۳۹ | ۲۴.۵۴۶.۱۰۰ | | ۲۴.۵۴۶.۱۰۰ | | ۲۴.۵۴۶.۱۰۰ | | ۲۴.۵۴۶.۱۰۰ | شرکت های دولتی |
| ۳۷.۶۷۹.۹۹۹ | ۳۷.۶۸۰.۰۰۰ | | ۳۶.۴۷۸.۵۶۹ | ۳۷.۶۸۰.۰۰۰ | | ۳۷.۶۸۰.۰۰۰ | | ۳۷.۶۸۰.۰۰۰ | | ۳۷.۶۸۰.۰۰۰ | نفت |
| ۴.۰۴۶.۹۹۹ | ۴.۰۴۷.۰۰۰ | | ۳.۳۵۴.۴۲۲ | ۴.۰۴۷.۰۰۰ | | ۴.۰۴۷.۰۰۰ | | ۴.۰۴۷.۰۰۰ | | ۴.۰۴۷.۰۰۰ | مؤسسات مالی |
| | | | | | | | | | | | خانوار و سایر مؤسسات |
| | | | | | | | | | | | خانوار |
| | | | | | | | | | | | سایر مؤسسات |
| ۱۳.۳۸۳.۶۹۵ | ۱۳.۳۸۳.۶۹۵ | ۱۳.۳۸۳.۶۹۵ | | ۱۳.۳۸۳.۶۹۵ | | ۱۳.۳۸۳.۶۹۵ | | ۱۳.۳۸۳.۶۹۵ | | ۱۳.۳۸۳.۶۹۵ | دنیای خارج |
| ۱۱۸.۰۶۴.۰۸۶ | ۱۱۸.۰۶۴.۰۸۷ | ۴.۵۶۴.۰۴۳ | ۴۸.۰۸۱.۹۳۶ | ۷۱.۱۳۳.۰۵۷ | ۱۹.۰۸۶.۷۴۵ | -۳.۰۱۸.۹۸۷ | ۵۰.۸۹۵.۴۱۶ | ۴۵.۲۸۵.۹۷۴ | ۴۵.۲۸۵.۹۷۴ | ۴۵.۲۸۵.۹۷۴ | سرمایه و مشارکت در شرکت ها |
| ۴۵.۳۸۵.۹۷۴ | ۴۵.۳۸۵.۹۷۴ | | ۲۶۸.۰۹۷۲۶ | ۱۱.۹۶۹.۳۷۲ | ۶.۰۶۰.۵۱۰ | ۴۵.۳۸۵.۹۷۴ | ۴۵.۳۸۵.۹۷۴ | ۴۵.۳۸۵.۹۷۴ | ۴۵.۳۸۵.۹۷۴ | ۴۵.۳۸۵.۹۷۴ | مؤسسات مالی |
| ۶۸.۱۱۴.۰۶۹ | ۶۸.۱۱۴.۰۷۰ | | ۲۱.۲۷۲.۲۰۰ | ۷۱.۱۳۳.۰۵۷ | ۴۰.۴۴۴.۶۸۵ | -۳.۰۱۸.۹۸۷ | ۴۰.۴۴۴.۶۸۵ | ۴۰.۴۴۴.۶۸۵ | ۴۰.۴۴۴.۶۸۵ | ۴۰.۴۴۴.۶۸۵ | سایر واحدهای نهادی |
| | | | | | | | | | | | دولت |
| -۳.۰۱۸.۹۸۷ | -۳.۰۱۸.۹۸۷ | | | ۷۶۳.۳۳۱ | -۳.۰۱۸.۹۸۷ | -۳.۰۱۸.۹۸۷ | -۳.۰۱۸.۹۸۷ | -۳.۰۱۸.۹۸۷ | -۳.۰۱۸.۹۸۷ | -۳.۰۱۸.۹۸۷ | شرکت های دولتی |
| | | | | | | | | | | | نفت |
| | | | | | | | | | | | خانوار |
| ۷۱.۱۳۳.۰۵۶ | ۷۱.۱۳۳.۰۵۷ | | ۲۱.۲۷۲.۲۰۰ | ۷۱.۱۳۳.۰۵۷ | ۴۴.۲۲۶.۹۹۳ | ۴۴.۲۲۶.۹۹۳ | ۴۴.۲۲۶.۹۹۳ | ۴۴.۲۲۶.۹۹۳ | ۴۴.۲۲۶.۹۹۳ | ۴۴.۲۲۶.۹۹۳ | سایر مؤسسات |
| ۴.۵۶۴.۰۴۳ | ۴.۵۶۴.۰۴۳ | | ۴.۵۶۴.۰۴۳ | ۴.۵۶۴.۰۴۳ | | ۴.۵۶۴.۰۴۳ | | ۴.۵۶۴.۰۴۳ | | ۴.۵۶۴.۰۴۳ | دنیای خارج |
| ۱۴۵.۳۹۹.۳۶۳ | ۱۴۵.۳۹۹.۳۶۳ | -۲.۰۸۰.۷۴۵ | ۱۳.۴۹۹.۱۷۰ | ۶.۵۳۷.۵۴۱ | ۱۰.۰۴۹.۰۵۶ | ۱۴۰.۹۴۲.۵۶۷ | ۱۲۱.۸۵۱.۱۳۸ | ۱۴۰.۹۴۲.۵۶۷ | ۱۲۱.۸۵۱.۱۳۸ | ۱۲۱.۸۵۱.۱۳۸ | وام های کوتاه مدت |
| ۴.۳۰۷.۷۸۰ | ۴.۳۰۷.۷۸۰ | | ۲.۲۲۹.۷۶۱ | ۴.۳۰۷.۷۸۰ | | ۴.۳۰۷.۷۸۰ | | ۴.۳۰۷.۷۸۰ | | ۴.۳۰۷.۷۸۰ | دولت |
| ۲.۲۲۹.۷۶۱ | ۲.۲۲۹.۷۶۱ | | | ۲.۲۲۹.۷۶۱ | | ۲.۲۲۹.۷۶۱ | | ۲.۲۲۹.۷۶۱ | | ۲.۲۲۹.۷۶۱ | شرکت های دولتی |
| | | | | | | | | | | | نفت |
| ۱۴۰.۹۴۲.۵۶۷ | ۱۴۰.۹۴۲.۵۶۸ | | ۱۱.۲۶۹.۴۰۹ | ۵.۷۴۱.۲۷۶ | ۱۴۰.۹۴۲.۵۶۷ | ۱۴۰.۹۴۲.۵۶۷ | ۱۲۳.۹۳۱.۸۸۳ | ۱۴۰.۹۴۲.۵۶۷ | ۱۲۳.۹۳۱.۸۸۳ | ۱۲۳.۹۳۱.۸۸۳ | مؤسسات مالی |
| | | | | | | | | | | | خانوار و سایر مؤسسات |
| | | | | | | | | | | | خانوار |
| | | | | | | | | | | | سایر مؤسسات |
| -۲.۰۸۰.۷۴۵ | -۲.۰۸۰.۷۴۵ | -۲.۰۸۰.۷۴۵ | | | -۲.۰۸۰.۷۴۵ | -۲.۰۸۰.۷۴۵ | -۲.۰۸۰.۷۴۵ | -۲.۰۸۰.۷۴۵ | -۲.۰۸۰.۷۴۵ | -۲.۰۸۰.۷۴۵ | دنیای خارج |
| ۷۰۶.۱۳۵.۵۶۵ | ۷۰۶.۱۳۵.۵۶۵ | ۴۵.۱۷۳.۶۴۳ | -۶.۴۷۲.۵۳۲ | ۷۴.۹۸۴.۸۵۰ | ۱۸۶.۱۸۸.۶۵۴ | ۵۸۵.۹۷۷.۰۷۱ | -۳۰.۵۱۰.۰۳۵ | ۵۸۵.۹۷۷.۰۷۱ | -۳۰.۵۱۰.۰۳۵ | -۳۰.۵۱۰.۰۳۵ | وام های بلندمدت |
| ۱۰.۱۰۳.۵۶۶ | ۱۰.۱۰۳.۵۶۶ | | | ۱۰.۱۰۳.۵۶۶ | ۹۱.۰۷۸۱۳ | ۹۹۵.۷۵۳ | ۹۹۵.۷۵۳ | ۹۹۵.۷۵۳ | ۹۹۵.۷۵۳ | ۹۹۵.۷۵۳ | دولت |
| ۶۴.۸۸۱.۲۸۴ | ۶۴.۸۸۱.۲۸۴ | | ۲۳.۵۴۵.۳۹۶ | ۶۴.۸۸۱.۲۸۴ | ۴۱.۳۳۵.۸۸۸ | ۶۴.۸۸۱.۲۸۴ | ۶۴.۸۸۱.۲۸۴ | ۶۴.۸۸۱.۲۸۴ | ۶۴.۸۸۱.۲۸۴ | ۶۴.۸۸۱.۲۸۴ | شرکت های دولتی |
| | | | | | | | | | | | نفت |
| ۵۸۵.۹۷۷.۰۷۲ | ۵۸۵.۹۷۷.۰۷۲ | -۶.۴۷۲.۵۳۲ | ۵۳۳.۳۸۴.۰۸۲ | ۸۸.۹۶۹.۹۸۱ | ۵۸۵.۹۷۷.۰۷۱ | -۲۹.۹۰۴.۴۵۹ | ۵۸۵.۹۷۷.۰۷۱ | -۲۹.۹۰۴.۴۵۹ | ۵۸۵.۹۷۷.۰۷۱ | -۲۹.۹۰۴.۴۵۹ | مؤسسات مالی |
| | | | | | | | | | | | خانوار و سایر مؤسسات |
| | | | | | | | | | | | خانوار |
| | | | | | | | | | | | سایر مؤسسات |
| ۴۵.۱۷۳.۶۴۳ | ۴۵.۱۷۳.۶۴۳ | ۴۵.۱۷۳.۶۴۳ | | ۴۶.۷۷۴.۹۷۲ | -۱.۶۰۱.۳۲۹ | -۱.۶۰۱.۳۲۹ | -۱.۶۰۱.۳۲۹ | -۱.۶۰۱.۳۲۹ | -۱.۶۰۱.۳۲۹ | -۱.۶۰۱.۳۲۹ | دنیای خارج |
| ۵.۶۶۶.۴۳۵ | ۵.۶۶۶.۴۳۵ | | ۵.۶۶۶.۴۳۵ | ۵.۶۶۶.۴۳۵ | | ۵.۶۶۶.۴۳۵ | | ۵.۶۶۶.۴۳۵ | | ۵.۶۶۶.۴۳۵ | سهام خانوار از بیمه و بازتنسنگی |
| ۱۸.۵۸۷.۷۲۴ | ۱۸.۵۸۷.۷۲۳ | ۷.۹۰۸.۳۵۲ | ۴.۷۷۹.۰۵۲ | -۹.۹۵۸.۶۱۳ | ۱۲.۳۹۰.۴۵۱ | ۲۰.۶۹۰.۸۲۶ | ۱.۴۱۸.۲۱۹ | -۵۲.۸۴۲ | -۵۲.۸۴۲ | -۵۲.۸۴۲ | اسناد تجاری و پیش پرداختها |
| ۶.۹۴۹.۷۳۷ | ۶.۹۴۹.۷۳۷ | | ۲.۸۸۰.۶۴۴ | -۹.۹۵۸.۶۱۳ | ۲.۶۵۰.۸۷۴ | ۱۶.۹۶۱.۱۹۲ | ۱.۴۱۸.۲۱۹ | -۵۲.۸۴۲ | -۵۲.۸۴۲ | -۵۲.۸۴۲ | اسناد قابل تنزیل داخلی |
| ۷.۰۴۶.۱۱۱ | ۷.۰۴۶.۱۱۱ | ۷.۹۰۸.۳۵۲ | | ۷.۰۴۶.۱۱۱ | -۸۶۲.۳۴۱ | -۸۶۲.۳۴۱ | -۸۶۲.۳۴۱ | -۸۶۲.۳۴۱ | -۸۶۲.۳۴۱ | -۸۶۲.۳۴۱ | اسناد قابل تنزیل خارجی |
| ۴.۵۹۱.۸۷۵ | ۴.۵۹۱.۸۷۵ | | ۱.۹۹۸.۴۰۹ | ۴.۵۹۱.۸۷۵ | | ۴.۵۹۱.۸۷۵ | | ۴.۵۹۱.۸۷۵ | | ۴.۵۹۱.۸ | |

جدول جریان وجوه کل کشور - سال ۱۳۹۲ (میلیون ریال)

| پس انداز و سرمایه گذاری ملی | جمع کل بخش ها | | بخش دنیای خارج | | خانوار و سایر مؤسسات | | بخش غیرمالی عمومی | | مؤسسات مالی | | اقدام مالی و غیرمالی |
|-----------------------------|---------------|--------------|----------------|---------------|-------------------------------------|---------------|-------------------|---------------|---------------|---------------|-------------------------------------|
| | مصارف | منابع | مصارف | منابع | مصارف | منابع | مصارف | منابع | مصارف | منابع | |
| ۴,۱۸۲,۸۸۲,۶۷۷ | ۳,۵۸۱,۲۹۱,۳۵۲ | -۶۰۱,۵۹۱,۳۲۵ | ۲,۶۵۹,۳۸۸,۳۹۳ | ۱,۴۸۸,۹۷۰,۷۲۲ | ۲,۴۶۳,۲۳۱,۵۶۲ | ۲,۴۶۳,۲۳۱,۵۶۲ | ۱,۴۸۸,۹۷۰,۷۲۲ | ۲,۴۶۳,۲۳۱,۵۶۲ | ۲,۴۶۳,۲۳۱,۵۶۲ | ۲,۴۶۳,۲۳۱,۵۶۲ | پس انداز ناخالص |
| ۲,۲۴۶,۹۷۸,۵۵۵ | ۱,۶۴۵,۳۸۷,۳۳۰ | -۶۰۱,۵۹۱,۳۲۵ | ۱,۰۹۵,۴۳۱,۴۰۲ | ۱,۱۲۶,۷۱۳,۴۹۸ | ۲۴,۸۳۳,۶۵۵ | ۲۴,۸۳۳,۶۵۵ | ۱,۱۲۶,۷۱۳,۴۹۸ | ۲۴,۸۳۳,۶۵۵ | ۲۴,۸۳۳,۶۵۵ | ۲۴,۸۳۳,۶۵۵ | پس انداز خالص |
| ۱,۹۳۵,۹۰۴,۱۲۲ | ۱,۹۳۵,۹۰۴,۱۲۲ | | ۱,۵۶۳,۸۵۶,۹۹۱ | ۳۶۲,۲۵۷,۲۲۴ | ۹,۷۸۹,۹۰۷ | ۹,۷۸۹,۹۰۷ | ۳۶۲,۲۵۷,۲۲۴ | ۳۶۲,۲۵۷,۲۲۴ | ۳۶۲,۲۵۷,۲۲۴ | ۳۶۲,۲۵۷,۲۲۴ | استهلاک |
| | | | -۶۶۹,۸۴۳ | ۶۶۹,۸۴۳ | | | ۶۶۹,۸۴۳ | ۶۶۹,۸۴۳ | ۶۶۹,۸۴۳ | ۶۶۹,۸۴۳ | انتقالات سرمایه های |
| | ۳,۵۸۱,۲۹۱,۳۵۲ | -۶۰۱,۵۹۱,۳۲۵ | ۲,۶۵۹,۳۸۸,۳۹۳ | ۱,۴۸۸,۹۷۰,۷۲۲ | ۳۴,۶۲۳,۵۶۲ | ۳۴,۶۲۳,۵۶۲ | ۱,۴۸۸,۹۷۰,۷۲۲ | ۳۴,۶۲۳,۵۶۲ | ۳۴,۶۲۳,۵۶۲ | ۳۴,۶۲۳,۵۶۲ | جمع منابع غیرمالی |
| ۲,۴۰۴,۷۲۴,۵۵۲ | ۲,۴۰۴,۷۲۴,۵۵۲ | | ۱,۸۱۳,۹۱۰,۵۸۷ | ۵۲۶,۲۳۱,۹۶۱ | تشکیل سرمایه ثابت ناخالص | ۵۲۶,۲۳۱,۹۶۱ | ۵۲۶,۲۳۱,۹۶۱ | ۵۲۶,۲۳۱,۹۶۱ | ۵۲۶,۲۳۱,۹۶۱ | ۵۲۶,۲۳۱,۹۶۱ | تشکیل سرمایه ثابت ناخالص |
| ۱,۶۵۳,۳۱۴,۷۸۱ | ۱,۶۵۳,۳۱۴,۷۸۱ | | ۱,۱۶۰,۳۱۱,۷۸۹ | ۴۲۷,۱۰۷,۵۶۰ | سرمایه گذاری در ساختمان | ۴۲۷,۱۰۷,۵۶۰ | ۴۲۷,۱۰۷,۵۶۰ | ۴۲۷,۱۰۷,۵۶۰ | ۴۲۷,۱۰۷,۵۶۰ | ۴۲۷,۱۰۷,۵۶۰ | سرمایه گذاری در ساختمان |
| ۷۵۱,۴۰۹,۷۷۲ | ۷۵۱,۴۰۹,۷۷۲ | | ۶۵۳,۵۹۸,۷۹۸ | ۹۹,۱۲۴,۴۰۱ | سرمایه گذاری در ماشین آلات | ۹۹,۱۲۴,۴۰۱ | ۹۹,۱۲۴,۴۰۱ | ۹۹,۱۲۴,۴۰۱ | ۹۹,۱۲۴,۴۰۱ | ۹۹,۱۲۴,۴۰۱ | سرمایه گذاری در ماشین آلات |
| ۱,۳۳۹,۷۲۹,۰۴۴ | ۱,۱۷۶,۵۶۶,۸۰۰ | | ۸۶۰,۵۴۵,۷۹۲ | ۳۱۶,۰۲۱,۰۰۸ | تغییر در موجودی* | ۳۱۶,۰۲۱,۰۰۸ | ۳۱۶,۰۲۱,۰۰۸ | ۳۱۶,۰۲۱,۰۰۸ | ۳۱۶,۰۲۱,۰۰۸ | ۳۱۶,۰۲۱,۰۰۸ | تغییر در موجودی* |
| | | | -۴۱,۸۸۳,۱۰۰ | ۹,۵۴۳,۱۱۷ | خالص خرید زمین و دارایی های نامشهود | ۹,۵۴۳,۱۱۷ | ۹,۵۴۳,۱۱۷ | ۹,۵۴۳,۱۱۷ | ۹,۵۴۳,۱۱۷ | ۹,۵۴۳,۱۱۷ | خالص خرید زمین و دارایی های نامشهود |
| | ۳,۵۸۱,۲۹۱,۳۵۲ | | ۲,۶۳۲,۵۷۳,۳۷۰ | ۸۵۱,۷۹۶,۰۸۵ | جمع مصارف غیرمالی | ۸۵۱,۷۹۶,۰۸۵ | ۸۵۱,۷۹۶,۰۸۵ | ۸۵۱,۷۹۶,۰۸۵ | ۸۵۱,۷۹۶,۰۸۵ | ۸۵۱,۷۹۶,۰۸۵ | جمع مصارف غیرمالی |
| ۶۰۱,۵۹۱,۳۲۶ | | -۶۰۱,۵۹۱,۳۲۶ | ۲۶,۰۴۵,۱۸۳ | ۶۳۷,۸۴۴,۴۸۰ | خالص سرمایه گذاری مالی | ۶۳۷,۸۴۴,۴۸۰ | ۶۳۷,۸۴۴,۴۸۰ | ۶۳۷,۸۴۴,۴۸۰ | ۶۳۷,۸۴۴,۴۸۰ | ۶۳۷,۸۴۴,۴۸۰ | خالص سرمایه گذاری مالی |
| | | | | | طلا | | | | | | طلا |
| | | | | | ارز و سپرده های دیداری ارزی | | | | | | ارز و سپرده های دیداری ارزی |
| | | | | | سایر سپرده های ارزی | | | | | | سایر سپرده های ارزی |
| | | | | | حق برداشت مخصوص | | | | | | حق برداشت مخصوص |
| | | | | | صندوق بین المللی پول | | | | | | صندوق بین المللی پول |
| | | | | | سایر مؤسسات بین المللی | | | | | | سایر مؤسسات بین المللی |
| | | | | | پول نقد و سپرده های دیداری ریالی | | | | | | پول نقد و سپرده های دیداری ریالی |
| | | | | | سایر سپرده های ریالی | | | | | | سایر سپرده های ریالی |
| | | | | | اوراق قرضه و اوراق مشارکت | | | | | | اوراق قرضه و اوراق مشارکت |
| | | | | | دولت | | | | | | دولت |
| | | | | | شرکت های دولتی | | | | | | شرکت های دولتی |
| | | | | | نفت | | | | | | نفت |
| | | | | | مؤسسات مالی | | | | | | مؤسسات مالی |
| | | | | | خانوار و سایر مؤسسات خانوار | | | | | | خانوار و سایر مؤسسات خانوار |
| | | | | | سایر مؤسسات | | | | | | سایر مؤسسات |
| | | | | | دنیای خارج | | | | | | دنیای خارج |
| | | | | | سرمایه و مشارکت در شرکت ها | | | | | | سرمایه و مشارکت در شرکت ها |
| | | | | | مؤسسات مالی | | | | | | مؤسسات مالی |
| | | | | | سایر واحدهای نهادی | | | | | | سایر واحدهای نهادی |
| | | | | | دولت | | | | | | دولت |
| | | | | | شرکت های دولتی | | | | | | شرکت های دولتی |
| | | | | | نفت | | | | | | نفت |
| | | | | | خانوار | | | | | | خانوار |
| | | | | | سایر مؤسسات | | | | | | سایر مؤسسات |
| | | | | | دنیای خارج | | | | | | دنیای خارج |
| | | | | | وام های کوتاه مدت | | | | | | وام های کوتاه مدت |
| | | | | | دولت | | | | | | دولت |
| | | | | | شرکت های دولتی | | | | | | شرکت های دولتی |
| | | | | | نفت | | | | | | نفت |
| | | | | | مؤسسات مالی | | | | | | مؤسسات مالی |
| | | | | | خانوار و سایر مؤسسات خانوار | | | | | | خانوار و سایر مؤسسات خانوار |
| | | | | | سایر مؤسسات | | | | | | سایر مؤسسات |
| | | | | | دنیای خارج | | | | | | دنیای خارج |
| | | | | | وام های بلندمدت | | | | | | وام های بلندمدت |
| | | | | | دولت | | | | | | دولت |
| | | | | | شرکت های دولتی | | | | | | شرکت های دولتی |
| | | | | | نفت | | | | | | نفت |
| | | | | | مؤسسات مالی | | | | | | مؤسسات مالی |
| | | | | | خانوار و سایر مؤسسات خانوار | | | | | | خانوار و سایر مؤسسات خانوار |
| | | | | | سایر مؤسسات | | | | | | سایر مؤسسات |
| | | | | | دنیای خارج | | | | | | دنیای خارج |
| | | | | | سهام خانوار از بیمه و بازتنستگي | | | | | | سهام خانوار از بیمه و بازتنستگي |
| | | | | | اسناد تجاری و پیش پرداخت ها | | | | | | اسناد تجاری و پیش پرداخت ها |
| | | | | | اسناد قابل تنزیل داخلی | | | | | | اسناد قابل تنزیل داخلی |
| | | | | | اسناد قابل تنزیل خارجی | | | | | | اسناد قابل تنزیل خارجی |
| | | | | | پیش پرداخت ها | | | | | | پیش پرداخت ها |
| | | | | | سایر مطالبات | | | | | | سایر مطالبات |
| | | | | | داخلی - ریالی | | | | | | داخلی - ریالی |
| | | | | | داخلی - ارزی | | | | | | داخلی - ارزی |
| | | | | | خارجی | | | | | | خارجی |
| | | | | | کل مصارف مالی | | | | | | کل مصارف مالی |
| | | | | | کل منابع مالی | | | | | | کل منابع مالی |

* تغییر در موجودی خانوار و سایر مؤسسات شامل رقم از قلم افتادگی ها نیز می باشد

جدول جریان وجوه کل کشور - سال ۱۳۹۳ (میلیون ریال)

| پس انداز و سرمایه‌گذاری ملی | جمع کل بخش‌ها | | بخش دنیای خارج | | خانوار و سایر مؤسسات | | بخش غیرمالی عمومی | | مؤسسات مالی | | اقدام مالی و غیرمالی |
|-----------------------------|---------------|---------------|----------------|---------------|----------------------|---------------|-------------------|---------------|---------------|---------------|---|
| | مصارف | منابع | مصارف | منابع | مصارف | منابع | مصارف | منابع | مصارف | منابع | |
| ۴,۳۶۰,۴۰۵,۵۸۷ | ۴,۰۰۷,۲۴۹,۷۹۴ | -۳۵۲,۷۹۰,۷۹۴ | ۳,۴۱۷,۷۰۲,۵۵۱ | ۱,۷۱۶,۵۱۴,۱۸۷ | ۱,۷۰۱,۱۸۸,۳۶۴ | -۹۴۱,۲۰۴ | ۹۰۳,۴۶۷,۸۲۲ | ۴۲۶,۱۴۱,۷۵۸ | ۳۸,۸۷۰,۲۱۴ | ۲۵,۸۲۸,۳۵۲ | پس‌انداز ناخالص |
| ۲,۱۶۸,۴۸۳,۲۹۹ | ۱,۸۱۵,۶۳۳,۵۰۵ | -۳۵۲,۷۹۰,۷۹۴ | ۱,۷۱۶,۵۱۴,۱۸۷ | ۱,۷۰۱,۱۸۸,۳۶۴ | -۹۴۱,۲۰۴ | ۹۰۳,۴۶۷,۸۲۲ | ۴۲۶,۱۴۱,۷۵۸ | ۳۸,۸۷۰,۲۱۴ | ۲۵,۸۲۸,۳۵۲ | ۱۳,۰۴۱,۸۶۱ | پس‌انداز خالص |
| ۲,۱۹۱,۵۵۶,۳۸۹ | ۲,۱۹۱,۵۵۶,۳۸۹ | - | ۲,۱۹۱,۵۵۶,۳۸۹ | ۲,۱۹۱,۵۵۶,۳۸۹ | - | - | ۲,۱۹۱,۵۵۶,۳۸۹ | ۲,۱۹۱,۵۵۶,۳۸۹ | - | - | انتقالات سرمایه‌ای |
| | ۴,۰۰۷,۲۴۹,۷۹۴ | -۳۵۲,۷۹۰,۷۹۴ | ۳,۴۱۷,۷۰۲,۵۵۱ | ۱,۷۱۶,۵۱۴,۱۸۷ | -۹۴۱,۲۰۴ | ۹۰۳,۴۶۷,۸۲۲ | ۴۲۶,۱۴۱,۷۵۸ | ۳۸,۸۷۰,۲۱۴ | ۲۵,۸۲۸,۳۵۲ | ۱۳,۰۴۱,۸۶۱ | جمع منابع غیرمالی |
| ۲,۸۱۵,۱۴۳,۸۲۸ | ۲,۸۱۵,۱۴۳,۸۲۸ | - | ۲,۰۲۸,۴۸۱,۲۲۲ | ۱,۱۹۷,۷۶۱,۲۱۰ | ۸۳۰,۷۱۹,۸۱۴ | -۱۲۷,۶۲۱,۸۳۰ | ۶۵۳,۸۹۸,۹۶۲ | ۵۳۵,۲۱۴,۱۶۲ | ۱۳۲,۷۶۳,۸۴۲ | ۱۲۱,۴۲۸,۷۶۲ | تشکیل سرمایه ثابت ناخالص |
| ۱,۸۵۴,۴۰۴,۱۳۴ | ۱,۸۵۴,۴۰۴,۱۳۴ | - | ۱,۱۹۷,۷۶۱,۲۱۰ | ۸۳۰,۷۱۹,۸۱۴ | -۱۲۷,۶۲۱,۸۳۰ | - | ۱۱۸,۶۸۴,۸۰۱ | ۱۱۸,۶۸۴,۸۰۱ | ۱۱,۳۳۵,۰۸۰ | - | سرمایه‌گذاری در ساختمان |
| ۹۶۰,۷۳۹,۶۹۴ | ۹۶۰,۷۳۹,۶۹۴ | - | ۸۳۰,۷۱۹,۸۱۴ | - | - | - | ۲۳۳,۰۵۵,۳۰۴ | ۲۳۳,۰۵۵,۳۰۴ | - | - | سرمایه‌گذاری در ماشین‌آلات |
| ۱,۳۸۸,۹۶۰,۸۰۶ | ۱,۱۹۲,۱۰۵,۹۶۶ | - | ۱,۱۹۲,۱۰۵,۹۶۶ | - | - | - | ۱۰۱,۷۶۵,۵۶۱ | ۱۰۱,۷۶۵,۵۶۱ | ۲۵,۸۵۶,۳۶۹ | - | تغییر در موجودی* خالص خرید زمین و دارایی‌های نامشهود |
| | ۴,۰۰۷,۲۴۹,۷۹۴ | - | ۲,۷۶۹,۹۰۹,۸۵۵ | ۱,۰۷۸,۷۱۹,۸۲۸ | - | - | ۱,۰۷۸,۷۱۹,۸۲۸ | ۱,۰۷۸,۷۱۹,۸۲۸ | ۱۵۸,۶۲۰,۱۱۱ | - | جمع مصارف غیرمالی |
| ۳۵۲,۷۹۰,۷۹۳ | - | -۳۵۲,۷۹۰,۷۹۳ | ۶۶۶,۸۵۱,۴۹۵ | - | - | - | -۱۷۴,۳۱۰,۸۰۳ | - | -۱۱۹,۷۴۹,۸۹۹ | - | خالص سرمایه‌گذاری مالی |
| | ۲۷۸,۴۰۲,۲۳۰ | ۲۷۸,۴۰۲,۲۳۰ | ۱۳,۷۹۰,۸۵۵ | ۳,۷۰۶,۶۳۵ | -۱۱,۰۷۱,۱۴۹ | - | ۱۳۲,۶۲۸,۶۷۰ | ۵,۳۸۴,۰۶۱ | ۲۶,۶۷۹,۴۲۷ | ۱۵۳,۰۵۳,۹۵۴ | طلا |
| ۱۹۵,۲۴۸,۷۰۶ | ۱۹۵,۲۴۸,۷۰۶ | - | ۶,۶۶۴,۳۱۶ | ۸۳,۵۱۸,۳۷۷ | ۸۷,۸۸۴,۵۱۷ | - | ۱۳۲,۶۲۸,۶۷۰ | ۵,۳۸۴,۰۶۱ | ۲۷۴,۶۹۵,۶۶۶ | ۲۷۴,۶۹۵,۶۶۶ | ارز و سپرده‌های دیداری ارزی |
| | | | ۲۴,۹۵۳ | | | | | | ۹۵,۳۱۵,۸۱۳ | ۱۱۱,۷۳۰,۳۲۹ | سایر سپرده‌های ارزی |
| | | | ۸۹۵ | -۱۱,۵۷۳ | | | | | -۳۴,۹۵۳ | ۸۹۵ | حق برداشت مخصوص |
| | -۱۰,۶۷۸ | -۱۰,۶۷۸ | | | | | | | -۱۱,۵۷۳ | | صندوق بین‌المللی پول |
| | ۲,۳۲۰,۶۵۷ | ۲,۳۲۰,۶۵۷ | | ۲,۳۲۰,۶۵۷ | | | | | ۲,۳۲۰,۶۵۷ | | سایر مؤسسات بین‌المللی |
| | -۵۰,۸۶۹,۸۵۶ | -۵۰,۸۶۹,۸۵۶ | -۶۷۷,۱۶۲ | | -۹۸,۰۵۲,۹۳۴ | | ۷۰,۴۴۸,۶۷۶ | | -۲۲,۵۸۸,۴۳۶ | -۵۰,۸۶۹,۸۵۶ | پول نقد و سپرده‌های دیداری ریالی |
| ۱,۵۲۱,۴۹۹,۹۸۹ | ۱,۵۲۱,۴۹۹,۹۸۹ | - | ۱,۴۳۸,۸۷۶,۹۵۰ | ۳۴,۵۱۷,۶۸۸ | -۲,۵۶۰,۹۰۶ | | ۵۰,۷۱۶ | | ۹۵,۱۸۰,۹۳۴ | ۱,۴۹۶,۹۲۸,۵۷۴ | سایر سپرده‌های ریالی |
| | -۲۱,۷۰۰,۳۵۴ | -۲۱,۷۰۰,۳۵۴ | -۴۳,۰۶۹,۸۲۸ | | -۷۳,۶۶۷,۷۱۷ | | ۷۶ | ۲,۲۶۱,۰۰۰ | ۴۱,۹۶۷,۲۸۷ | | اوراق قرضه و اوراق مشارکت |
| | ۲,۳۶۱,۰۰۰ | ۲,۳۶۱,۰۰۰ | | ۴,۱۳۶,۲۵۵ | | | | ۲,۳۶۱,۰۰۰ | -۱,۸۷۵,۲۵۵ | | دولت |
| | | | | -۱۱۱,۱۱۱,۳۳۲ | | | | | ۱۱۱,۱۱۱,۳۳۱ | | شرکت‌های دولتی |
| | | | | ۳۵,۷۷۷,۲۰۳ | | | | | -۳۵,۷۷۷,۲۰۴ | | نفت |
| | | | | ۳۸۸,۲۹۷ | | | ۷۶ | | -۳۸۸,۳۷۴ | | مؤسسات مالی |
| | ۹,۱۰۸,۴۷۷ | ۹,۱۰۸,۴۷۷ | -۲,۸۵۸,۲۴۰ | ۹,۱۰۸,۴۷۷ | | | | | ۱۱,۹۶۶,۷۱۷ | | خانوار و سایر مؤسسات |
| | | | | | | | | | | | خانوار |
| | ۹,۱۰۸,۴۷۷ | ۹,۱۰۸,۴۷۷ | -۲,۸۵۸,۲۴۰ | ۹,۱۰۸,۴۷۷ | | | | | ۱۱,۹۶۶,۷۱۷ | | سایر مؤسسات |
| | -۴۳,۰۶۹,۸۲۸ | -۴۳,۰۶۹,۸۲۸ | | -۴۳,۰۶۹,۸۲۸ | | | | | -۴۳,۰۶۹,۸۲۸ | | دنیای خارج |
| | ۹۸,۳۱۵,۹۲۸ | ۹۸,۳۱۵,۹۲۹ | ۸۶۷,۹۱۳ | ۲۱,۵۱۸,۳۸۰ | ۵۱,۳۴۶,۱۴۰ | ۳۰,۸۲۶,۳۱۳ | ۱۹,۱۲۵,۴۳۵ | -۶۱,۱۷۴,۱۷۶ | ۲۶,۹۷۶,۴۴۰ | ۱۰۷,۱۴۵,۴۱۲ | سرمایه و مشارکت در شرکت‌ها |
| | ۱۰۷,۱۴۵,۴۱۱ | ۱۰۷,۱۴۵,۴۱۲ | ۸۶۷,۹۱۳ | | ۴۱,۷۳۴,۱۴۰ | | | | ۲۰,۰۱۸,۴۰۶ | ۱۰۷,۱۴۵,۴۱۲ | مؤسسات مالی |
| | -۳۰,۴۴۷,۸۶۳ | -۳۰,۴۴۷,۸۶۳ | | | ۹,۶۱۲,۰۰۰ | ۳۰,۸۲۶,۳۱۳ | -۴۸,۰۹۰,۸۴۰ | -۶۱,۱۷۴,۱۷۶ | ۸,۱۳۰,۹۷۷ | | سایر واحدهای نهادی |
| | | | | | | | | | | | دولت |
| | -۶۱,۱۷۴,۱۷۶ | -۶۱,۱۷۴,۱۷۶ | | | | | -۶۰,۳۸۱,۱۵۲ | -۶۱,۱۷۴,۱۷۶ | -۸۹۳,۰۲۴ | | شرکت‌های دولتی |
| | | | | | | | | | | | نفت |
| | | | | | | | | | | | خانوار |
| | ۳۰,۸۲۶,۳۱۳ | ۳۰,۸۲۶,۳۱۳ | | | ۹,۶۱۲,۰۰۰ | ۳۰,۸۲۶,۳۱۳ | ۱۲,۱۹۰,۳۱۲ | | ۹,۰۲۴,۰۰۱ | | سایر مؤسسات |
| | ۲۱,۵۱۸,۳۸۰ | ۲۱,۵۱۸,۳۸۰ | | ۲۱,۵۱۸,۳۸۰ | | | ۲۲,۶۹۱,۳۳۲ | | -۱,۱۷۲,۹۴۳ | | دنیای خارج |
| | ۴۹۶,۰۴۹,۴۳۸ | ۴۹۶,۰۴۹,۴۳۸ | -۲۵,۰۸۱۹ | ۲,۴۴۴,۳۰۵ | ۱۹۹,۸۰۲,۹۳۱ | ۹۰,۹۴۹,۹۰۳ | ۱۱۷,۴۶۶,۳۱۶ | ۴۰۵,۳۵۰,۲۵۳ | ۱۷۶,۳۳۵,۸۸۷ | | وام‌های کوتاه‌مدت |
| | -۱,۵۷۳,۰۱۰ | -۱,۵۷۳,۰۱۰ | | | | | -۱,۵۷۳,۰۱۰ | -۱,۵۷۳,۰۱۰ | | | دولت |
| | ۹۲,۵۲۳,۹۱۴ | ۹۲,۵۲۳,۹۱۴ | | | ۲,۳۵۰,۷۰۹ | | ۹۲,۵۲۳,۹۱۴ | | ۹۰,۲۷۲,۲۰۴ | | شرکت‌های دولتی |
| | | | | | | | | | | | نفت |
| | ۴۰,۵۳۵,۳۵۳ | ۴۰,۵۳۵,۳۵۳ | ۲,۴۴۴,۳۰۵ | | ۱۹۷,۵۵۲,۲۲۲ | | | ۱۱۹,۰۳۹,۳۲۶ | ۴۰,۵۳۵,۳۵۳ | ۸۶,۳۱۴,۵۰۱ | مؤسسات مالی |
| | | | | | | | | | | | خانوار و سایر مؤسسات |
| | | | | | | | | | | | خانوار |
| | | | | | | | | | | | سایر مؤسسات |
| | -۳۵,۰۸۱۹ | -۳۵,۰۸۱۹ | | -۳۵,۰۸۱۹ | | | | | -۳۵,۰۸۱۹ | | دنیای خارج |
| | ۱,۳۹۰,۶۵۳,۳۱۳ | ۱,۳۹۰,۶۵۳,۳۱۳ | ۲۵۳,۸۱۱,۳۳۳ | -۲,۰۵۷,۸۶۵ | ۱۸,۸۰۶,۰۰۰ | ۱,۱۳۹,۴۷۰,۵۸۰ | -۱,۶۹۸,۲۴۵ | ۳۳۱,۴۴۱,۴۲۹ | ۱,۱۲۵,۰۱۸,۴۳۵ | -۱۷۸,۲۰۰,۸۳۱ | وام‌های بلندمدت |
| | -۱۸۴,۱۸۳,۹۰۳ | -۱۸۴,۱۸۳,۹۰۳ | | | | | | | -۱۸۴,۱۸۳,۹۰۳ | | دولت |
| | ۷۷,۳۰۱,۴۵۸ | ۷۷,۳۰۱,۴۵۸ | | | | ۲۳,۷۶۶,۰۶۱ | | ۵۳,۳۵۸,۰۰۹ | -۱۸۹,۵۴۳,۵۱۲ | | شرکت‌های دولتی |
| | | | | | | | | | | | نفت |
| | ۱,۱۲۵,۰۱۸,۴۳۵ | ۱,۱۲۵,۰۱۸,۴۳۵ | -۲,۰۵۷,۸۶۵ | | ۱,۱۱۵,۷۰۳,۹۷۸ | | | -۲۹,۵۰۹,۹۸۶ | ۱,۱۲۵,۰۱۸,۴۳۵ | ۴۰,۸۸۲,۳۰۷ | مؤسسات مالی |
| | ۱۸۸,۰۶۰,۰۰۰ | ۱۸۸,۰۶۰,۰۰۰ | | | ۱۸۸,۰۶۰,۰۰۰ | | | | ۱۸۸,۰۶۰,۰۰۰ | | خانوار و سایر مؤسسات |
| | | | | | | | | | | | خانوار |
| | ۱۸۸,۰۶۰,۰۰۰ | ۱۸۸,۰۶۰,۰۰۰ | | | ۱۸۸,۰۶۰,۰۰۰ | | | | ۱۸۸,۰۶۰,۰۰۰ | | سایر مؤسسات |
| | ۲۵۳,۸۱۱,۳۳۳ | ۲۵۳,۸۱۱,۳۳۳ | ۲۵۳,۸۱۱,۳۳۳ | | | | | ۲۸۳,۳۵۱,۹۴۹ | -۲۹,۵۴۰,۶۲۶ | | دنیای خارج |
| | ۵,۳۳۶,۴۱۵ | ۵,۳۳۶,۴۱۵ | | | ۵,۳۳۶,۴۱۵ | | | | ۵,۳۳۶,۴۱۵ | | سهام خانوار از بیمه و بازتنستگي |
| | -۲۲,۹۸۴,۰۲۶ | -۲۲,۹۸۴,۰۲۵ | -۶۸۲,۶۰۴ | | -۸,۵۰۴,۷۲۳ | -۱۳,۷۷۳,۴۸۶ | -۲۱,۰۹۵,۱۶۵ | -۸,۵۱۸,۶۴۵ | ۶,۶۱۵,۸۶۲ | -۹,۲۹۱ | اسناد تجاری و پیش‌پرداخت‌ها |
| | -۲۵,۸۴۰,۸۷۵ | -۲۵,۸۴۰,۸۷۶ | | | -۱۰,۴۲۰,۹۶۷ | -۱۳,۷۷۳,۴۸۶ | -۲۲,۰۳۵,۷۷۱ | -۱۲,۰۵۸,۰۹۸ | ۶,۶۱۵,۸۶۲ | -۹,۲۹۱ | اسناد قابل تنزیل داخلی |
| | -۱,۷۷۸,۱۶۵ | -۱,۷۷۸,۱۶۵ | -۶۸۲,۶۰۴ | | | | -۱,۷۷۸,۱۶۵ | -۱,۰۹۵,۵۶۱ | | | اسناد قابل تنزیل خارجی |
| | ۴,۶۳۵,۰۱۵ | ۴,۶۳۵,۰۱۵ | | | ۱,۹۱۶,۲۴۴ | | ۲,۷۱۸,۷۷۱ | ۴,۶۳۵,۰۱۵ | | | پیش‌پرداخت‌ها |
| | ۳۵۵,۱۶۹,۶۴۴ | ۳۵۵,۱۶۹,۶۳۸ | -۸۴,۲۶۳,۶۵۸ | ۴۴۸,۳۰۳,۴۹۸ | ۳۱۵,۹۵۶,۱۶۴ | -۳۱۹,۸۹۴,۲۳۴ | -۴۸,۹۵۳,۷۸۷ | -۷۸,۲۷۱,۳۱۸ | ۱۷۲,۵۳۰,۹۲۵ | ۳۰۵,۳۱۰,۷۹۳ | سایر مطالبات |
| | ۱۷۳,۸۱۰,۳۳۵ | ۱۷۳,۸۱۰,۳۱۹ | | | ۱۳,۰۶۶,۱۶۹ | -۳۳۵,۴۰۳,۱۷۱ | -۱۹۴,۳۳۴,۹۹۰ | ۱۳۳,۸۵۰,۳۸۸ | ۲۷۶,۱۲۸,۴۵۲ | ۲۷۶,۱۲۸,۴۵۲ | داخلی - ریالی |
| | -۲۱۲,۶۷۸,۱۲۸ | -۲۱۲,۶۷۸,۱۲۸ | | | -۳۶,۵۶۹,۵۲۵ | -۸۴,۴۹۱,۱۶۳ | -۱۱۱,۸۲۹,۷۷۷ | -۱۰۶,۴۲۵,۳۵۷ | -۶۴,۲۷۸,۸۰۶ | -۲۱,۷۶۱,۶۰۸ | داخلی - ارزی |
| | ۳۹۴,۰۳۷,۴۴۷ | ۳۹۴,۰۳۷,۴۴۷ | -۸۴,۳۶۳,۶۵۸ | ۴۴۸,۳۰۳,۴۹۸ | ۲۲۱,۸۹۹,۵۲۰ | | ۲۵۷,۳۰۱,۰۰۰ | -۱۰۴,۹۳۱,۰۰۰ | -۶۹۹,۴۱۵ | ۵۰,۶۶۴,۹۴۹ | خارجی |
| | ۴,۱۴۷,۴۲۸,۴۹۶ | ۴,۱۴۷,۴۲۸,۴۹۶ | ۱۶۳,۱۹۹,۱۸۹ | | ۱,۷۲۶,۹۰۹,۶۶۳ | | ۱۲۸,۹۴۴,۵۲۰ | | ۲,۱۲۸,۳۷۵,۱۲۴ | | کل مصارف مالی |
| | | | ۵۱۵,۹۸۹,۹۸۲ | | | | | | ۲,۲۴۸,۱۲۵,۰۲۳ | | کل منابع مالی |

* تغییر در موجودی خانوار و سایر مؤسسات شامل رقم از قلم افتادگی‌ها نیز می‌باشد

جدول جریان وجوه کل کشور سال ۱۳۷۶ (میلیون ریال)
بخش مؤسسات مالی

| جمع کل مؤسسات مالی | | شرکت های بیمه | | مؤسسات اعتباری غیربانکی | | بانک های دولتی | | بانک مرکزی | | اقلام مالی و غیرمالی | |
|--------------------|------------|---------------|---------|-------------------------|---------|----------------|------------|------------|------------|-------------------------------------|----------------------------------|
| مصارف | منابع | مصارف | منابع | مصارف | منابع | مصارف | منابع | مصارف | منابع | | |
| | ۲۰۵۰۴۳۶ | | ۶۳۰۹۴۳ | | ۴۰۴۰۲ | | ۱۰۹۵۵۰۵۸۸ | | ۲۶۰۵۰۴ | پس انداز ناخالص | |
| | ۱۰۵۸۷۰۱۷۷ | | ۴۹۰۴۹۶ | | ۳۰۴۰۷ | | ۱۰۵۱۳۰۷۵۸ | | ۲۰۰۵۱۶ | پس انداز خالص | |
| | ۴۶۳۰۳۵۹ | | ۱۴۰۴۴۷ | | ۹۹۵ | | ۴۴۱۰۸۳۰ | | ۵۰۹۸۸ | استهلاك | |
| | ۲۰۵۰۴۳۶ | | ۶۳۰۹۴۳ | | ۴۰۴۰۲ | | ۱۰۹۵۵۰۵۸۸ | | ۲۶۰۵۰۴ | انتقالات سرمایه های | |
| | ۱۰۲۷۰۲۷۷ | | ۶۷۰۱۶۳ | | ۱۵۰۳۷۳ | | ۱۰۱۴۷۰۲۹۸ | | ۴۰۰۴۴۳ | تشکیل سرمایه ثابت ناخالص | |
| | ۹۲۲۰۰۹۹ | | ۳۹۰۷۳۴ | | ۱۱۰۳۸۱ | | ۸۳۵۰۰۰۲ | | ۳۶۰۰۸۲ | سرمایه گذاری در ساختمان | |
| | ۳۴۸۰۱۷۸ | | ۲۷۰۴۲۹ | | ۴۰۰۹۲ | | ۳۱۳۰۲۹۶ | | ۴۰۳۶۱ | سرمایه گذاری در ماشین آلات | |
| | ۷۹۰۹۵۴ | | ۲۶۰۵۰۷ | | ۱۴۰۱۶۱ | | ۳۴۰۳۹۹ | | ۴۰۹۸۷ | تغییر در موجودی | |
| | ۱۰۳۵۰۳۳۱ | | ۹۳۰۶۷۰ | | ۲۹۰۵۳۴ | | ۱۰۱۸۱۰۵۹۷ | | ۴۵۰۴۳۰ | خالص خرید زمین و دارایی های نامشهود | |
| | ۷۰۰۰۳۰۴ | | -۲۹۰۷۲۷ | | -۲۵۰۱۳۳ | | ۷۷۳۰۹۹۱ | | -۱۸۰۹۳۶ | جمع مصارف غیرمالی | |
| | -۹۲۸۰۷۰۴ | | | | | | | | | خالص سرمایه گذاری مالی | |
| | -۱۲۵۰۱۸۶ | ۲۳۸۰۹۶۰ | -۳۲۰۳۵۶ | | | | ۱۹۴۰۱۷۶ | ۱۲۰۰۴۶۴ | -۳۱۶۰۱۰۶ | ۱۱۸۰۴۹۶ | طلا |
| | -۵۰۳۳۸۰۷۱۸ | ۷۷۴۰۸۴۴ | ۷۰۹۳۵ | ۲۱۷ | | | ۵۷۰۰۱۱۷ | -۵۲۱۰۶۱۱ | -۵۰۸۱۶۰۷۷۰ | ۱۰۲۹۶۰۳۳۸ | ارز و سپرده های دیداری ارزی |
| | ۱۱۰۸۷۸ | | | | | | | | ۱۱۰۸۷۸ | | سایر سپرده های ارزی |
| | ۲۰۳۶۱ | -۱۰۶۵۱ | | | | | | | ۲۰۳۶۱ | -۱۰۶۵۱ | حق برداشت مخصوص |
| | ۱۰۸۰۶۶۸ | | | | | | | | ۱۰۸۰۶۶۸ | | صندوق بین المللی پول |
| | -۲۱۱۰۱۳۶ | ۸۰۸۵۹۰۳۶ | ۶۳۰۸۷۴ | | ۲۰۰۹۸۱ | ۱۰۰۶۲۰ | -۴۶۱۰۳۱۱ | ۴۰۷۶۶۰۸۷۱ | ۱۶۵۰۳۲۰ | ۴۰۰۸۲۰۱۴۵ | سایر مؤسسات بین المللی |
| | ۵۰۰۰۰۰۲۸۰ | ۱۲۰۷۵۵۰۱۷۲ | ۸۳۰۱۶۳ | ۳۴۸ | ۴۶۸ | ۸۸۰۸۸۶ | ۴۰۹۱۶۰۶۴۹ | ۱۲۰۴۲۶۰۵۹۳ | | ۲۳۹۰۳۴۵ | پول نقد و سپرده های دیداری ریالی |
| | ۳۵۷۰۵۲۱ | | -۱۰۰۰۷ | | | | ۷۹۰۰۱۱۸ | | | | سایر سپرده های ریالی |
| | ۷۷۸۰۶۶۸ | | -۲۰۰۲۳ | | | | ۷۸۰۰۶۹۰ | | | | اوراق قرضه و اوراق مشارکت |
| | ۱۰۰۷۸ | | ۱۰۰۷۸ | | | | | | | | دولت |
| | | | | | | | | | | | شرکت های دولتی |
| | | | | | | | | | | | نفت |
| | | | | | | | | | | | مؤسسات مالی |
| | | | | | | | | | | | خانوار و سایر مؤسسات |
| | | | | | | | | | | | خانوار |
| | | | | | | | | | | | سایر مؤسسات |
| | -۵۲۳۰۲۲۵ | | -۶۲ | | | | ۹۰۴۲۸ | | -۵۳۱۰۵۹۱ | | دنیای خارج |
| | ۹۱۴۰۳۰۳ | ۶۹۰۰۸۲ | ۱۳۰۳۳۵ | | ۱۵ | ۱۹۰۰۸۲ | ۸۷۳۰۳۰ | | ۲۸۰۹۲۳ | ۵۰۰۰۰۰ | سرمایه و مشارکت در شرکت ها |
| | | ۶۹۰۰۸۲ | | | | ۱۹۰۰۸۲ | | | | ۵۰۰۰۰۰ | مؤسسات مالی |
| | ۸۸۷۰۷۷۳ | | -۱۳۰۹۹۰ | | ۱۵ | | ۸۷۱۰۸۲۵ | | ۲۸۰۹۲۳ | | سایر واحدهای نهادی |
| | | | | | | | | | | | دولت |
| | ۱۳۲۰۲۳۳ | | -۳۰۵۰۶ | | | | ۱۳۴۰۷۳۹ | | | | شرکت های دولتی |
| | | | | | | | | | | | نفت |
| | | | | | | | | | | | خانوار |
| | ۷۵۵۰۵۴۰ | | -۱۰۰۴۸۴ | | ۱۵ | | ۷۳۷۰۰۸۶ | | ۲۸۰۹۲۳ | | سایر مؤسسات |
| | ۲۶۰۵۳۰ | | ۲۶۰۳۳۵ | | | | ۲۰۰۵ | | | | دنیای خارج |
| | ۲۰۴۸۴۰۳۶۲ | ۱۸۷۰۹۸۰ | ۹۳۳ | | ۱۳۰۳۶۱ | | ۲۰۴۷۱۰۱۶۸ | ۱۸۷۰۹۸۰ | | | وام های کوتاه مدت |
| | | | | | | | | | | | دولت |
| | | | | | | | | | | | شرکت های دولتی |
| | | | | | | | | | | | نفت |
| | ۲۰۴۸۴۰۳۶۲ | ۱۸۸۰۰۳۴ | ۹۳۳ | | ۱۳۰۳۶۱ | | ۲۰۴۷۱۰۱۶۸ | ۱۸۸۰۰۳۴ | | | مؤسسات مالی |
| | | | | | | | | | | | خانوار و سایر مؤسسات |
| | | | | | | | | | | | خانوار |
| | | | | | | | | | | | سایر مؤسسات |
| | | | | | | | | | | | دنیای خارج |
| | ۲۲۰۸۱۶۰۶۳۳ | ۴۰۱۰۸۰۴۳۴ | ۳۶۰۴۴۵ | | ۵۵۰۳۱۷ | | ۱۳۰۴۵۱۰۴۵۸ | ۴۰۱۰۸۰۴۳۴ | ۹۰۲۷۳۰۴۱۳ | ۹۰۲۷۳۰۴۱۳ | وام های بلندمدت |
| | | | | | | | | | | | دولت |
| | | | | | | | | | | | شرکت های دولتی |
| | | | | | | | | | | | نفت |
| | ۲۲۰۸۱۶۰۶۳۳ | ۳۰۷۰۹۰۷۶۴ | ۳۶۰۴۴۵ | | ۵۵۰۳۱۷ | | ۱۳۰۴۵۱۰۴۵۸ | ۳۰۷۰۹۰۷۶۴ | ۹۰۲۷۳۰۴۱۳ | ۹۰۲۷۳۰۴۱۳ | مؤسسات مالی |
| | | | | | | | | | | | خانوار و سایر مؤسسات |
| | | | | | | | | | | | خانوار |
| | | | | | | | | | | | سایر مؤسسات |
| | | | | | | | | | | | دنیای خارج |
| | | ۳۹۸۰۶۷۰ | | | | | | ۳۹۸۰۶۷۰ | | | سهام خانوار از بیمه و بازنشستگی |
| | | ۵۲۰۴۹۸ | | ۵۲۰۴۹۸ | | | | | | | اسناد تجاری و پیش پرداخت ها |
| | ۶۰۰۶۸ | ۲۰۰ | | | ۶۰۰۶۸ | ۲۰۰ | | | | | اسناد قابل تنزیل داخلی |
| | ۶۰۰۶۸ | ۲۰۰ | | | ۶۰۰۶۸ | ۲۰۰ | | | | | اسناد قابل تنزیل خارجی |
| | | | | | | | | | | | پیش پرداخت ها |
| | -۲۰۴۱۹۰۸۶۹ | -۵۰۶۶۰۸۹۷ | ۱۴۵۰۷۶۹ | ۳۲۳۰۸۵۵ | ۸۰۲۱۲ | ۹۰۶۶۸ | -۵۰۳۴۳۰۲۳ | -۴۰۴۰۱۰۳۳۹ | ۲۰۷۶۹۰۱۷۴ | -۹۹۹۰۱۸۱ | سایر مطالبات |
| | -۲۰۵۰۶۰۸۳۳ | -۲۰۲۷۰۰۵۴۰ | ۱۴۰۰۹۹۹ | ۳۲۵۰۷۳۳ | ۸۰۲۱۲ | ۹۰۶۶۸ | -۵۰۴۹۷۰۰۹۲ | -۲۰۸۶۶۰۵۱۷ | ۲۰۸۴۱۰۰۴۹ | ۲۶۰۰۵۷۷ | داخلی - ریالی |
| | ۷۶۰۶۰۴ | -۶۸۵۰۸۲۶ | ۵۹ | ۱۸۹ | | | ۱۵۵۰۸۵۲ | -۶۸۶۰۰۱۵ | -۷۹۰۳۰۷ | | داخلی - ارزی |
| | ۱۰۰۳۶۰ | -۲۰۱۱۰۰۵۳۱ | ۴۰۷۱۱ | -۲۰۰۶۶ | | | -۱۰۷۸۳ | -۸۴۸۰۷۰۷ | ۷۰۴۴۳ | -۱۰۳۵۹۰۷۵۸ | خارجی |
| | ۲۲۰۶۷۸۰۴۶۲ | | ۳۴۷۰۱۹۱ | | ۱۰۳۰۳۳۳ | | ۱۷۰۴۶۱۰۴۸۳ | | ۴۰۷۶۶۰۴۶۶ | | کل مصارف مالی |
| | | ۲۱۰۹۷۸۰۲۵۸ | | ۳۷۶۰۹۱۸ | | ۱۳۸۰۴۵۶ | | ۱۶۰۶۸۷۰۴۹۲ | | ۴۰۷۸۵۰۳۹۲ | کل منابع مالی |

جدول جریان وجوه کل کشور سال ۱۳۷۷ (میلیون ریال)
بخش مؤسسات مالی

| اقدام مالی و غیرمالی | بانک مرکزی | | بانک‌های دولتی | | مؤسسات اعتباری غیربانکی | | شرکت‌های بیمه | | جمع کل مؤسسات مالی | |
|-------------------------------------|------------|------------|----------------|---------|-------------------------|---------|---------------|---------|--------------------|---------|
| | مصارف | منابع | مصارف | منابع | مصارف | منابع | مصارف | منابع | مصارف | منابع |
| پس‌انداز ناخالص | ۱۸۰۰۲۸ | ۱۵۶۳۰۳۸۵ | ۵۹۲۸ | ۵۹۲۸ | ۵۳۰۸۹۸ | ۵۳۰۸۹۸ | ۱۰۴۰۹۳۳ | ۱۰۴۰۹۳۳ | ۱۰۴۰۹۳۳ | ۱۰۴۰۹۳۳ |
| پس‌انداز خالص | ۱۱۰۴۳۴ | ۹۹۱۰۵۵۵ | ۳۰۷۶۰ | ۳۰۷۶۰ | ۲۴۰۱۸۴ | ۲۴۰۱۸۴ | ۶۰۰۰۳۰۶ | ۶۰۰۰۳۰۶ | ۶۰۰۰۳۰۶ | ۶۰۰۰۳۰۶ |
| استهلاک | ۶۰۵۹۴ | ۵۷۱۰۸۳۰ | ۲۰۱۶۸ | ۲۰۱۶۸ | ۱۹۰۷۱۴ | ۱۹۰۷۱۴ | | | | |
| انتقالات سرمایه‌های | | | | | | | | | | |
| جمع منابع غیرمالی | ۱۸۰۰۲۸ | ۱۵۶۳۰۳۸۵ | ۵۹۲۸ | ۵۹۲۸ | ۵۳۰۸۹۸ | ۵۳۰۸۹۸ | | | | |
| تشکیل سرمایه ثابت ناخالص | ۲۹۷۰۹۶۵ | ۱۰۴۰۳۰۴۶ | ۶۰۵۲۴ | ۶۰۵۲۴ | ۵۰۴۳۱ | ۵۰۴۳۱ | | | | |
| سرمایه‌گذاری در ساختمان | ۲۶۵۰۴۷۴ | ۱۰۴۰۳۰۴۶ | ۲۰۱۷۱ | ۲۰۱۷۱ | ۳۶۰۰۳۳ | ۳۶۰۰۳۳ | | | | |
| سرمایه‌گذاری در ماشین‌آلات | ۳۲۰۴۹۱ | ۳۶۸۰۷۹۲ | ۴۰۳۵۳ | ۴۰۳۵۳ | ۱۴۰۳۹۸ | ۱۴۰۳۹۸ | | | | |
| تغییر در موجودی | | | | | | | | | | |
| خالص خرید زمین و دارایی‌های نامشهود | ۲۶۰۸۸۳ | ۵۶۰۰۳۶ | ۸۰۵۶۸ | ۸۰۵۶۸ | ۲۴۰۸۲۶ | ۲۴۰۸۲۶ | | | | |
| جمع مصارف غیرمالی | ۳۲۴۰۸۴۸ | ۱۰۴۰۳۰۴۶ | ۱۵۰۹۲ | ۱۵۰۹۲ | ۷۵۰۲۵۷ | ۷۵۰۲۵۷ | | | | |
| خالص سرمایه‌گذاری مالی | ۳۰۶۰۸۲۰ | ۳۴۰۳۰۲ | ۹۰۱۶۳ | ۹۰۱۶۳ | ۲۱۰۳۵۹ | ۲۱۰۳۵۹ | | | | |
| طلا | ۵۴۴۰۱۶۲ | | | | | | | | | |
| ارز و سپرده‌های دیداری ارزی | ۱۰۷۳۲۰۷۴۵ | ۶۷۰۶۱۳ | ۳۲۲ | ۳۲۲ | ۱۴۷ | ۱۴۷ | | | | |
| سایر سپرده‌های ارزی | ۱۶۹۰۶۳۱ | ۲۶۹۰۸۳۹ | ۳۰۳ | ۳۰۳ | | | | | | |
| حق برداشت مخصوص | ۵۸۴۰۰۲۶ | | | | | | | | | |
| صندوق بین‌المللی پول | ۶۰۵۲۲ | | | | | | | | | |
| سایر مؤسسات بین‌المللی | ۳۹۹۰۷۶۵ | | | | | | | | | |
| پول نقد و سپرده‌های دیداری ریالی | ۹۰۵۳۷۰۶۰۹ | ۱۹۰۶۴۰۴۰۹ | ۳۴۰۵۸۸ | ۱۳۰۵۹۸ | ۲۵۰۶۷۹ | ۲۵۰۶۷۹ | | | | |
| سایر سپرده‌های ریالی | ۱۰۲۲۵۰۱۷۲ | ۱۶۰۸۲۱۰۶۹۳ | ۱۸۸ | ۱۸۹۰۴۹۲ | ۴۴۰۶۴۱ | ۴۴۰۶۴۱ | | | | |
| اوراق قرضه و اوراق مشارکت | ۱۰۰۰۲۰۹۷۸ | ۲۰۸۶۰۰۲۵ | ۱۰۹۹۸ | ۱۰۹۹۸ | ۲۰۳۹۴ | ۲۰۳۹۴ | | | | |
| دولت | | ۲۰۷۳۲۰۳۸۹ | ۱۰۹۹۸ | ۱۰۹۹۸ | | | | | | |
| شرکت‌های دولتی | | ۱۴۹۰۰۳۷ | | | | | | | | |
| نفت | | | | | | | | | | |
| مؤسسات مالی | | | | | | | | | | |
| خانوار و سایر مؤسسات | | | | | | | | | | |
| خانوار | | | | | | | | | | |
| سایر مؤسسات | | | | | | | | | | |
| دنیای خارج | ۱۰۰۰۲۰۹۷۸ | ۲۰۰۰۳۰۱ | | | | | | | | |
| سرمایه و مشارکت در شرکت‌ها | ۷۰۰۳۱ | ۶۲۱۰۶۶۳ | ۱۰۴۲۰ | ۲۰۹۶۲ | ۱۴۸۰۰ | ۱۴۸۰۰ | | | | |
| مؤسسات مالی | | ۴۰۰۰۶۰ | | ۲۰۹۶۲ | | | | | | |
| سایر واحدهای نهادی | ۷۰۰۳۱ | ۶۰۲۰۲۴۰ | ۱۰۴۲۰ | | | | | | | |
| دولت | | | | | | | | | | |
| شرکت‌های دولتی | | ۲۴۱۰۰۶۹ | | | | | | | | |
| نفت | | | | | | | | | | |
| خانوار | | | | | | | | | | |
| سایر مؤسسات | | ۸۴۳۰۰۹ | ۱۰۴۲۰ | | ۴۰۰۳۶۸ | ۴۰۰۳۶۸ | | | | |
| دنیای خارج | ۷۰۰۳۱ | ۱۹۰۴۳۳ | | | | | | | | |
| وام‌های کوتاه‌مدت | ۳۰۰۳۷۰۵۹۷ | ۳۰۷۹۵۰۶۲ | ۴۶۰۱۵۶ | | ۱۵۰۴۱۶ | ۱۵۰۴۱۶ | | | | |
| دولت | | | | | | | | | | |
| شرکت‌های دولتی | | | | | | | | | | |
| نفت | | | | | | | | | | |
| مؤسسات مالی | | | | | | | | | | |
| خانوار و سایر مؤسسات | | | | | | | | | | |
| خانوار | | | | | | | | | | |
| سایر مؤسسات | | | | | | | | | | |
| دنیای خارج | | ۳۵۰۱۱۰ | | | | | | | | |
| وام‌های بلندمدت | ۹۰۴۸۴۰۴۹ | ۵۰۲۶۸۰۳۰ | ۱۱۱۰۷۲۶ | | ۱۰۱۴۶ | ۱۰۱۴۶ | | | | |
| دولت | | | | | | | | | | |
| شرکت‌های دولتی | | | | | | | | | | |
| نفت | | | | | | | | | | |
| مؤسسات مالی | | | | | | | | | | |
| خانوار و سایر مؤسسات | | | | | | | | | | |
| خانوار | | | | | | | | | | |
| سایر مؤسسات | | | | | | | | | | |
| دنیای خارج | | ۳۵۰۱۱۰ | | | | | | | | |
| وام‌های بلندمدت | ۹۰۴۸۴۰۴۹ | ۵۰۲۶۸۰۳۰ | ۱۱۱۰۷۲۶ | | ۱۰۱۴۶ | ۱۰۱۴۶ | | | | |
| دولت | | | | | | | | | | |
| شرکت‌های دولتی | | | | | | | | | | |
| نفت | | | | | | | | | | |
| مؤسسات مالی | | | | | | | | | | |
| خانوار و سایر مؤسسات | | | | | | | | | | |
| خانوار | | | | | | | | | | |
| سایر مؤسسات | | | | | | | | | | |
| دنیای خارج | | ۳۵۰۱۱۰ | | | | | | | | |
| سهام خانوار از بیمه و بازنشستگی | | | | | | | | | | |
| اسناد تجاری و پیش‌پرداخت‌ها | | | | | | | | | | |
| اسناد قابل تنزیل داخلی | | | | | | | | | | |
| اسناد قابل تنزیل خارجی | | | | | | | | | | |
| پیش‌پرداخت‌ها | | | | | | | | | | |
| سایر مطالبات | ۱۰۱۴۱۰۶۱۸ | ۳۰۶۵۹۰۳۴۳ | ۱۳۰۲۲۱ | ۵۰۹۸۱ | ۲۸۶۰۳۹۸ | ۲۸۶۰۳۹۸ | | | | |
| داخلی - ریالی | ۳۵۹۰۷۰۹ | ۳۰۷۵۰۰۴۴۳ | ۱۳۰۲۲۱ | ۵۰۹۸۱ | ۲۸۸۰۹۵۵ | ۲۸۸۰۹۵۵ | | | | |
| داخلی - ارزی | | ۱۰۵۰۱۳۱ | | ۱۹ | ۲۰۰۹۲ | ۲۰۰۹۲ | | | | |
| خارجی | ۸۸۱۰۹۰۹ | ۱۴۰۰۳۱ | | | ۴۰۶۴۹ | ۴۰۶۴۹ | | | | |
| کل مصارف مالی | ۱۳۰۸۱۵۰۲۶۰ | ۱۳۰۸۱۵۰۲۶۰ | ۲۰۳۰۵۰۳ | ۲۱۲۰۶۶۶ | ۶۰۶۰۳۲۲ | ۶۰۶۰۳۲۲ | | | | |
| کل منابع مالی | ۱۳۰۸۱۵۰۲۶۰ | ۴۰۰۱۷۸۰۱۵۱ | ۲۱۲۰۶۶۶ | ۲۱۲۰۶۶۶ | ۶۰۶۰۳۲۲ | ۶۰۶۰۳۲۲ | | | | |

جدول جریان وجوه کل کشور سال ۱۳۷۸ (میلیون ریال)
بخش مؤسسات مالی

| جمع کل مؤسسات مالی | | شرکت های بیمه | | مؤسسات اعتباری غیربانکی | | بانک های دولتی | | بانک مرکزی | | اقلام مالی و غیرمالی |
|--------------------|------------|---------------|-----------|-------------------------|---------|----------------|------------|------------|------------|-------------------------------------|
| مصارف | منابع | مصارف | منابع | مصارف | منابع | مصارف | منابع | مصارف | منابع | |
| | ۴,۳۸۶,۰۵۴ | | ۱۳۷,۴۷۶ | | ۱۸,۰۶۲ | | ۴,۱۸۰,۴۹۱ | | ۵۰,۰۲۵ | پس انداز ناخالص |
| | ۳,۶۱۶,۳۹۳ | | ۱۱۳,۳۵۲ | | ۱۴,۸۹۳ | | ۳,۴۴۶,۹۰۱ | | ۴۱,۳۴۷ | پس انداز خالص |
| | ۷۶۹,۶۶۱ | | ۲۴,۱۲۴ | | ۳,۱۷۰ | | ۷۳۳,۵۸۹ | | ۸,۷۷۸ | استهلاك |
| | ۴,۳۸۶,۰۵۴ | | ۱۳۷,۴۷۶ | | ۱۸,۰۶۲ | | ۴,۱۸۰,۴۹۱ | | ۵۰,۰۲۵ | انتقالات سرمایه های |
| | ۲,۰۰۶,۷۵۱ | | ۷۰,۰۰۲ | | ۲۶,۱۴۹ | | ۱,۷۶۶,۴۲۲ | | ۱۴۴,۱۷۸ | تشکیل سرمایه ثابت ناخالص |
| | ۱,۴۲۲,۵۰۷ | | ۴۵,۹۶۶ | | ۱۸,۷۲۶ | | ۱,۲۱۳,۶۴۸ | | ۱۴۴,۱۶۷ | سرمایه گذاری در ساختمان |
| | ۵۸۴,۲۴۴ | | ۲۴,۰۳۶ | | ۷,۴۲۳ | | ۵۵۲,۷۷۴ | | ۱۱ | سرمایه گذاری در ماشین آلات |
| | ۱۱۵,۲۹۴ | | ۲۹,۵۳۲ | | ۶,۸۰۱ | | ۹۴,۱۹۵ | | -۱۵,۲۳۴ | تغییر در موجودی |
| | ۲,۱۲۲,۰۴۵ | | ۹۹,۵۳۴ | | ۳۲,۹۵۰ | | ۱,۸۶۰,۶۱۷ | | ۱۲۸,۹۴۴ | خالص خرید زمین و دارایی های نامشهود |
| | ۲,۳۶۷,۰۰۸ | | ۳۷,۹۴۱ | | -۱۴,۸۸۸ | | ۲,۳۱۹,۸۷۳ | | -۷۸,۹۱۹ | جمع مصارف غیرمالی |
| | ۷۱۴,۴۷۵ | | ۱,۷۶۸ | | ۱,۹۵۳ | | ۷۱۴,۴۷۵ | | ۱,۶۸۸,۰۹۱ | خالص سرمایه گذاری مالی |
| | ۱,۱۶۹,۹۰۵ | ۱,۷۰۴,۰۴۹ | ۱,۷۶۸ | | ۱,۹۵۳ | | ۱۵,۹۵۸ | ۲۴۶,۳۸۹ | ۱,۶۸۸,۰۹۱ | طلا |
| | ۳,۲۷۱,۱۳۸ | -۶۴۷,۱۰۹ | ۲۸,۸۹۳ | -۳۹۳ | -۹۷ | | ۱,۳۳۰,۵۴۱ | ۲,۴۶۸,۵۰۴ | -۳,۱۱۵,۱۳۳ | ارز و سپرده های دیداری ارزی |
| | ۴۷۷,۷۴۸ | | | | | | | ۴۷۷,۷۴۸ | | سایر سپرده های ارزی |
| | ۵۸۸ | | | | | | | ۵۸۸ | | حق برداشت مخصوص |
| | ۱۳,۲۵۰ | | | | | | | ۱۳,۲۵۰ | | صندوق بین المللی پول |
| | -۴,۲۹۷,۵۶۶ | ۱۹,۳۵۱,۴۹۴ | ۱۳,۵۷۶ | | ۱۰۴,۰۹۵ | ۴۹,۷۳۸ | -۴,۵۷۸,۰۳۷ | ۱۳,۳۶۷,۷۳۷ | ۴۵,۸۲۰ | سایر مؤسسات بین المللی |
| | ۷,۲۳۷,۳۰۳ | ۲۲,۴۲۲,۱۷۲ | ۲۵۰,۲۷۴ | ۱,۹۴۲ | ۱۸,۴۹۷ | ۵۳۴,۱۴۵ | ۶,۸۶۸,۵۳۲ | ۲۲,۷۹۹,۰۳۵ | ۵,۹۳۴,۰۱۹ | پول نقد و سپرده های دیداری ریالی |
| | -۴۶۳,۵۸۹ | | | | ۶۸,۰۰۰ | | -۲,۷۱۶,۳۴۲ | | | سایر سپرده های ریالی |
| | -۹۳۲,۵۶۵ | | | | ۶۸,۰۰۰ | | -۲,۸۰۰,۰۸۷ | | ۲,۱۸۴,۷۵۳ | اوراق قرضه و اوراق مشارکت |
| | -۲۷۹ | | | | | | -۲۷۹ | | ۱,۷۹۹,۵۲۲ | دولت |
| | | | | | | | | | | شرکت های دولتی |
| | | | | | | | | | | نفت |
| | | | | | | | | | | مؤسسات مالی |
| | ۶۳,۴۴۷ | | | | | | | ۶۳,۴۴۷ | | خانوار و سایر مؤسسات |
| | | | | | | | | | | خانوار |
| | ۶۳,۴۴۷ | | | | | | | ۶۳,۴۴۷ | | سایر مؤسسات |
| | ۴۰,۵۸۰ | | | | | | | ۲۰,۵۷۷ | ۳۸۵,۳۳۱ | دنیای خارج |
| | ۵۳۷,۷۲۰ | ۲۵۶,۹۹۸ | ۱۶,۲۷۵ | | ۱۷,۲۳۰ | ۲۶,۹۹۸ | ۴۸۰,۷۷۹ | ۱۸۰,۰۰۰ | ۲۳,۴۳۶ | سرمایه و مشارکت در شرکت ها |
| | | ۲۵۶,۹۹۸ | | | | | | ۱۸۰,۰۰۰ | | مؤسسات مالی |
| | ۴۸۴,۹۱۱ | | ۱۶,۵۵۶ | | ۱۷,۲۳۰ | | ۴۲۷,۶۸۹ | | ۲۳,۴۳۶ | سایر واحدهای نهادی |
| | | | | | | | | | | دولت |
| | ۱,۹۲۹ | | ۱,۹۲۹ | | | | | | | شرکت های دولتی |
| | | | | | | | | | | نفت |
| | | | | | | | | | | خانوار |
| | ۴۸۲,۹۸۲ | | ۱۴,۶۲۷ | | ۱۷,۲۳۰ | | ۴۲۷,۶۸۹ | | ۲۳,۴۳۶ | سایر مؤسسات |
| | ۵۲,۸۰۹ | | -۲۸۱ | | | | ۵۳,۰۹۰ | | | دنیای خارج |
| | ۱۳,۲۷۳,۶۸۶ | ۱۳,۶۳۲,۹۲۰ | ۳,۳۰۰ | | ۶۲,۸۱۳ | | ۴,۲۶۷,۳۹۴ | ۱۰,۴۶۶,۶۹۲ | ۹,۰۴۰,۱۷۷ | وام های کوتاه مدت |
| | | | | | | | | | | دولت |
| | | | | | | | | | | شرکت های دولتی |
| | | | | | | | | | | نفت |
| | ۱۳,۳۷۳,۶۸۶ | ۱۰,۱۳۳,۲۱۰ | ۳,۳۰۰ | | ۶۲,۸۱۳ | | ۴,۲۶۷,۳۹۴ | ۱۰,۱۳۳,۲۱۰ | ۹,۰۴۰,۱۷۷ | مؤسسات مالی |
| | | | | | | | | | | خانوار و سایر مؤسسات |
| | | | | | | | | | | خانوار |
| | | | | | | | | | | سایر مؤسسات |
| | | ۳,۴۹۹,۷۲۰ | | | | | | ۳۳۳,۴۸۲ | ۳,۱۶۶,۲۳۸ | دنیای خارج |
| | ۴۳,۳۰۷,۲۰۹ | ۱۷۷,۷۷۷ | ۸۱,۱۳۸ | | ۳۱۴,۸۸۶ | | ۳۷,۴۷۰,۳۳۲ | ۱۷۷,۷۷۷ | ۵,۴۴۰,۸۵۳ | وام های بلندمدت |
| | | | | | | | | | | دولت |
| | | | | | | | | | | شرکت های دولتی |
| | | | | | | | | | | نفت |
| | ۴۳,۳۰۷,۲۰۹ | ۱۸۵,۵۵۸ | ۸۱,۱۳۸ | | ۳۱۴,۸۸۶ | | ۳۷,۴۷۰,۳۳۲ | ۱۸۵,۵۵۸ | ۵,۴۴۰,۸۵۳ | مؤسسات مالی |
| | | | | | | | | | | خانوار و سایر مؤسسات |
| | | | | | | | | | | خانوار |
| | | | | | | | | | | سایر مؤسسات |
| | | -۷,۷۸۱ | | | | | | -۷,۷۸۱ | | دنیای خارج |
| | | ۱۲۲,۰۶۲ | | ۱۲۲,۰۶۲ | | | | | | سهام خانوار از بیمه و بازنشستگی |
| | ۱۳,۲۰۸ | ۱۹۰ | | | -۱۸ | ۱۹۰ | | ۱۳,۲۲۶ | | اسناد تجاری و پیش پرداخت ها |
| | ۱۳,۲۰۸ | ۱۹۰ | | | -۱۸ | ۱۹۰ | | ۱۳,۲۲۶ | | اسناد قابل تنزیل داخلی |
| | | | | | | | | | | اسناد قابل تنزیل خارجی |
| | | | | | | | | | | پیش پرداخت ها |
| | ۱۰,۹۳۵,۰۱۳ | ۶,۹۹۵,۵۳۵ | ۴۷۳,۷۲۹ | ۹۳۴,۴۰۱ | ۱۷,۲۶۰ | ۸,۶۳۰ | ۱۷,۱۵۴,۹۷۵ | ۹,۴۱۵,۶۲۹ | -۶,۷۱۰,۹۵۲ | سایر مطالبات |
| | ۱۰,۵۶۷,۴۳۳ | ۶,۶۶۲,۵۵۲ | ۴۷۶,۴۶۹ | ۹۱۹,۵۷۱ | ۱۷,۲۶۰ | ۶,۶۱۴ | ۱۶,۸۹۱,۱۷۶ | ۹,۲۳۴,۸۹۶ | -۶,۸۱۷,۴۷۲ | داخلی - ریالی |
| | -۲۶,۹۹۰ | -۵۴,۱۶۲ | -۱,۰۸۹ | ۴۴۴ | | ۲۰,۱۶ | -۷,۷۲۷ | -۵۶۵,۶۲۲ | -۱۸,۱۷۴ | داخلی - ارزی |
| | ۳۹۴,۵۷۰ | ۸۹۶,۱۴۵ | -۱,۶۵۱ | ۴۳,۸۶ | | | ۲۷۱,۵۲۶ | ۷۴۶,۳۵۵ | ۱۲۴,۶۹۴ | خارجی |
| | ۷۶,۲۹۰,۱۰۶ | | ۱,۰۸۵,۹۵۳ | | ۶۰۴,۷۱۶ | | ۶۱,۲۱۱,۱۹۵ | | ۱۳,۳۸۸,۲۴۱ | کل مصارف مالی |
| | | ۷۴,۰۲۶,۰۹۸ | | ۱,۰۴۸,۰۱۲ | | ۶۱۹,۶۰۴ | | ۵۸,۸۹۱,۳۲۲ | | کل منابع مالی |

جدول جریان وجوه كل کشور سال ۱۳۷۹ (میلیون ریال)
بخش مؤسسات مالی

| جمع كل مؤسسات مالی | | شرکت های بیمه | | مؤسسات اعتباری غیربانکی | | بانک های دولتی | | بانک مرکزی | | اقلام مالی و غیر مالی | |
|--------------------|-------------|---------------|-----------|-------------------------|-----------|----------------|------------|------------|------------|-------------------------------------|----------------------------------|
| مصارف | منابع | مصارف | منابع | مصارف | منابع | مصارف | منابع | مصارف | منابع | | |
| | ۵,۵۷۳,۱۷۵ | | ۱۵۷,۲۱۲ | | ۲۴,۲۹۰ | | ۵,۲۲۶,۴۴۵ | | ۱۶۵,۲۲۸ | پس انداز ناخالص | |
| | ۴,۴۶۲,۷۷۳ | | ۱۲۵,۸۸۹ | | ۱۹,۴۵۱ | | ۴,۱۸۵,۱۲۶ | | ۱۳۲,۳۰۸ | پس انداز خالص | |
| | ۱,۱۱۰,۴۰۲ | | ۳۱,۳۲۳ | | ۴,۸۴۰ | | ۱,۰۴۱,۳۲۰ | | ۳۲,۹۲۰ | استهلاک | |
| | ۵,۵۷۳,۱۷۵ | | ۱۵۷,۲۱۲ | | ۲۴,۲۹۰ | | ۵,۲۲۶,۴۴۵ | | ۱۶۵,۲۲۸ | انتقالات سرمایه های | |
| | ۲,۵۳۰,۳۳۸ | | ۶۴,۲۳۴ | | ۱۹,۴۱۵ | | ۲,۳۰۵,۱۵۹ | | ۱۴۱,۵۳۰ | جمع منابع غیر مالی | |
| | ۱,۹۱۴,۷۷۶ | | ۳۴,۰۷۳ | | ۱۴,۵۵۵ | | ۱,۷۳۵,۱۵۷ | | ۱۳۰,۹۹۱ | تشکیل سرمایه ثابت ناخالص | |
| | ۶۱۵,۵۶۲ | | ۳۰,۱۶۱ | | ۴,۸۶۰ | | ۵۷۰,۰۰۲ | | ۱۰,۵۳۹ | سرمایه گذاری در ساختمان | |
| | ۱۲۴,۱۳۷ | | ۳۰,۴۱۰ | | ۲,۸۸۰ | | ۱۱۵,۲۹۷ | | -۲۴,۴۵۰ | سرمایه گذاری در ماشین آلات | |
| | ۲,۴۵۴,۴۷۵ | | ۹۴,۶۴۴ | | ۲۲,۲۹۵ | | ۲,۴۴۰,۴۵۶ | | ۱۱۷,۰۸۰ | تغییر در موجودی | |
| | ۲,۹۱۸,۶۹۹ | | ۶۲,۵۶۷ | | ۱,۹۹۵ | | ۲,۸۰۵,۹۹۱ | | ۴۸,۱۴۷ | خالص خرید زمین و دارایی های نامشهود | |
| | -۷۲,۳۳۱ | | | | | | | | | جمع مصارف غیر مالی | |
| | -۱,۴۴۵,۶۶۱ | ۷,۸۵۲,۴۶۶ | ۲,۶۱۹ | | -۱,۵۶۶ | | -۴۸۸,۳۰۹ | -۱۲۲,۲۷۲ | -۹۵۸,۴۰۵ | ۷,۹۷۴,۷۳۸ | طلا |
| | ۱۲,۴۲۴,۶۸۶ | ۱,۴۷۳,۰۳۹ | -۱۰۹,۳۲۱ | -۹۱ | ۱۱۱ | ۶۸۴ | ۴,۷۹۴,۵۱۳ | ۱,۰۶۶,۱۸۳ | ۷,۷۳۹,۳۸۳ | ۴۰۶,۲۶۳ | ارز و سپرده های دیداری ارزی |
| | ۱۵۷,۷۰۳ | | | | | | | | ۱۵۷,۷۰۳ | | سایر سپرده های ارزی |
| | -۳,۷۷۳ | -۷۱۶ | | | | | | | -۳,۷۷۳ | -۷۱۶ | حق برداشت مخصوص |
| | -۳۴,۴۶۹ | | | | | | | | -۳۴,۴۶۹ | | صندوق بین المللی پول |
| | ۲,۹۴۰,۵۱۹ | ۴۷,۷۹۴,۹۲۶ | -۴۷,۶۹۸ | | ۶۷,۳۹۴ | ۷۴,۸۶۳ | ۲,۸۱۶,۳۶۸ | ۲۹,۲۴۶,۹۳۲ | ۱۰۴,۴۵۵ | ۱۸,۴۷۳,۱۴۰ | سایر مؤسسات بین المللی |
| | ۱۲,۱۹۱,۷۰۴ | ۳۶,۰۱۸,۹۳۲ | ۶۳۶,۴۴۱ | ۱۳,۷۷۴ | ۳۵,۶۶۶ | ۹۵۸,۹۴۰ | ۱۱,۵۱۹,۵۶۷ | ۲۶,۹۴۴,۱۳۸ | ۱۰۴,۴۵۵ | ۱۸,۴۷۳,۱۴۰ | پول نقد و سپرده های دیداری ریالی |
| | ۱,۷۵۱,۳۶۱ | ۱,۵۹۳,۰۵۴ | ۷۸۵ | | ۱۸۹,۷۲۱ | | -۲,۱۱۲,۴۵۵ | | ۳,۶۷۳,۳۱۰ | ۱,۵۹۳,۰۵۴ | سایر سپرده های ریالی |
| | -۱,۸۱۳,۹۶۲ | | ۷۸۵ | | ۱۸۹,۷۲۱ | | -۲,۰۱۴,۴۶۸ | | | | اوراق قرضه و اوراق مشارکت |
| | -۳۰۱,۰۷۸ | | -۱,۰۷۸ | | | | -۲,۰۰۰,۰۰۰ | | | | دولت |
| | | | | | | | | | | | شرکت های دولتی |
| | | | | | | | | | | | نفت |
| | ۱۲,۶۸۰ | ۱,۵۹۳,۰۵۴ | | | | | | | | | مؤسسات مالی |
| | ۲,۱۳۴ | | ۱,۰۷۸ | | | | | | | | خانوار و سایر مؤسسات |
| | | | | | | | | | | | خانوار |
| | ۲,۱۳۴ | | ۱,۰۷۸ | | | | | | | | سایر مؤسسات |
| | ۳,۷۶۱,۵۸۷ | | | | | | | | | | دنیای خارج |
| | -۳۸,۰۲۶ | ۶,۳۹۶,۸۸۶ | -۷,۸۳۷ | ۴۶,۰۰۰ | ۱۰,۰۰۰ | ۳۵,۸۸۶ | -۵۶,۵۹۵ | ۶,۳۴۵,۰۰۰ | ۱۶,۴۰۶ | ۵۰,۰۰۰ | سرمایه و مشارکت در شرکت ها |
| | -۶۶,۰۰۰ | ۶,۳۹۶,۸۸۶ | ۹,۰۰۰ | ۴۶,۰۰۰ | ۳۵,۸۸۶ | | -۵۰,۰۰۰ | ۶,۳۴۵,۰۰۰ | ۱۶,۴۰۶ | ۵۰,۰۰۰ | مؤسسات مالی |
| | ۱۳,۳۵۲ | | -۱۶,۸۳۴ | | ۱۰,۰۰۰ | | ۳,۷۸۰ | | ۱۶,۴۰۶ | | سایر واحدهای نهادی |
| | | | | | | | | | | | دولت |
| | ۳۹۳,۳۵۳ | | -۲,۲۷۷ | | | | ۳۹۵,۶۳۰ | | | | شرکت های دولتی |
| | | | | | | | | | | | نفت |
| | | | | | | | | | | | خانوار |
| | -۳۸,۰۰۰ | | -۱۴,۵۵۷ | | ۱۰,۰۰۰ | | -۳۹۱,۸۵۰ | | ۱۶,۴۰۶ | | سایر مؤسسات |
| | ۱۴,۶۲۲ | | -۳ | | | | ۱۴,۶۲۵ | | | | دنیای خارج |
| | ۸,۱۰۷,۰۳۱ | -۷۳۸,۴۸۵ | -۲۰,۲۰۳ | | ۲۲,۷۶۶ | | ۷,۹۹۵,۰۷۰ | -۲۷۴,۶۴۱ | ۱۰۹,۳۹۸ | -۴۶۳,۸۴۴ | وام های کوتاه مدت |
| | | | | | | | | | | | دولت |
| | | | | | | | | | | | شرکت های دولتی |
| | | | | | | | | | | | نفت |
| | ۸,۱۰۷,۰۳۱ | -۱,۴۹۱,۴۴۱ | -۲۰,۲۰۳ | | ۲۲,۷۶۶ | | ۷,۹۹۵,۰۷۰ | -۱,۴۹۱,۴۴۱ | ۱۰۹,۳۹۸ | | مؤسسات مالی |
| | | | | | | | | | | | خانوار و سایر مؤسسات |
| | | | | | | | | | | | خانوار |
| | | | | | | | | | | | سایر مؤسسات |
| | | ۷۵۲,۹۵۶ | | | | | | ۱,۲۱۶,۸۰۰ | | -۴۶۳,۸۴۴ | دنیای خارج |
| | ۴۲,۵۲۸,۵۸۳ | ۱,۶۵۹,۶۲۴ | ۱۰۹,۲۱۹ | | ۷۰۱,۱۷۷ | | ۴۶,۴۵۷,۳۲۴ | ۱,۶۵۹,۶۲۴ | -۴,۷۳۹,۱۳۷ | | وام های بلند مدت |
| | | ۴۰,۳۳۴ | | | | | | ۴۰,۳۳۴ | | | دولت |
| | | | | | | | | | | | شرکت های دولتی |
| | | | | | | | | | | | نفت |
| | ۴۲,۵۲۸,۵۸۳ | ۹۰۷,۵۴۲ | ۱۰۹,۲۱۹ | | ۷۰۱,۱۷۷ | | ۴۶,۴۵۷,۳۲۴ | ۹۰۷,۵۴۲ | -۴,۷۳۹,۱۳۷ | | مؤسسات مالی |
| | | | | | | | | | | | خانوار و سایر مؤسسات |
| | | | | | | | | | | | خانوار |
| | | | | | | | | | | | سایر مؤسسات |
| | | ۷۱۱,۷۴۸ | | | | | | ۷۱۱,۷۴۸ | | | دنیای خارج |
| | | ۲۵۴,۴۸۰ | ۲۵۴,۴۸۰ | | | | | | | | سهام خانوار از بیمه و بازنشستگی |
| | -۶۱,۳۶۰ | -۷۲۰ | | | ۴,۷۱۶ | -۷۲۰ | -۶۶۰,۷۶۶ | | | | اسناد تجاری و پیش پرداخت ها |
| | -۶۱,۳۶۰ | -۷۲۰ | | | ۴,۷۱۶ | -۷۲۰ | -۶۶۰,۷۶۶ | | | | اسناد قابل تنزیل داخلی |
| | | | | | | | | | | | اسناد قابل تنزیل خارجی |
| | | | | | | | | | | | پیش پرداخت ها |
| | ۳۳,۱۳۹,۲۵۳ | ۶,۳۶۳,۰۳۵ | ۷۸۲,۱۲۵ | ۹۶۹,۴۰۰ | ۶۵,۸۱۲ | ۲۴,۱۷۹ | ۴,۵۸۹,۹۸۳ | ۷,۸۵۸,۴۴۴ | ۲۷,۷۰۱,۳۳۴ | -۲,۴۸۸,۹۸۸ | سایر مطالبات |
| | ۲۸,۹۹۲,۲۷۷ | ۲,۶۵۵,۲۶۲ | ۷۸۹,۴۶۶ | ۹۶۳,۰۱۰ | ۶۵,۶۷۲ | ۲۶,۲۱۲ | ۵۴۸,۱۸۶ | ۳,۰۸۶,۹۶۹ | ۲۷,۵۸۸,۹۵۳ | -۱,۴۲۰,۹۲۹ | داخلی - ریالی |
| | ۴,۲۳۴,۵۵۴ | ۱,۵۴۱,۱۸۵ | -۲,۲۷۶ | ۳۰,۲۵ | ۱۴۰ | -۲,۰۳۵ | ۴,۱۷۹,۳۲۴ | ۱,۵۴۰,۱۹۵ | ۶۱,۸۵۴ | | داخلی - ارزی |
| | -۸۷,۵۷۸ | ۲,۱۶۶,۵۸۸ | -۵,۰۶۵ | ۳,۳۶۵ | | ۲ | -۱۳۳,۰۳۹ | ۳,۳۳۱,۳۸۰ | ۵۰,۵۲۷ | -۱,۰۶۸,۰۵۹ | خارجی |
| | ۱۱۱,۵۸۵,۲۲۰ | | ۱,۳۴۶,۱۳۰ | | ۱,۰۹۵,۸۲۷ | | ۷۵,۴۴۹,۳۹۰ | | ۳۲,۶۹۳,۸۷۴ | | كل مصارف مالی |
| | | ۱۰,۸۶۶,۵۲۱ | | ۱,۲۸۳,۵۶۳ | | ۱,۰۹۳,۸۳۲ | | ۷۲,۶۴۳,۳۹۹ | | ۳۲,۶۴۵,۷۲۷ | كل منابع مالی |

جدول جریان وجوه کل کشور سال ۱۳۸۰ (میلیون ریال)
بخش مؤسسات مالی

| اقدام مالی و غیرمالی | بانک مرکزی | | بانکهای دولتی | | بانکهای خصوصی | | مؤسسات اعتباری غیربانکی | | شرکتهای بیمه | | جمع کل مؤسسات مالی | |
|-------------------------------------|------------|-----------|---------------|-----------|---------------|-----------|-------------------------|-----------|--------------|-------------|--------------------|-------|
| | مصارف | منابع | مصارف | منابع | مصارف | منابع | مصارف | منابع | مصارف | منابع | مصارف | منابع |
| پس انداز ناخالص | ۶۸,۵۶۰ | | ۲,۴۶۹,۶۲۷ | ۵,۶۴۴ | | ۱۱,۱۴۰ | | ۷۴,۷۶۶ | | ۲,۶۲۹,۷۳۶ | | |
| پس انداز خالص | ۳۰,۲۴۸ | | ۱,۰۸۹,۵۶۱ | ۲,۴۹۰ | | ۴,۹۱۵ | | ۳۲,۹۸۵ | | ۱,۱۶۰,۱۹۸ | | |
| استهلاک | | | | | | | | | | | | |
| انتقالات سرمایه‌های | ۳۸,۳۱۲ | | ۱,۳۸۰,۰۶۶ | ۳,۱۵۴ | | ۶,۲۲۵ | | ۴۱,۷۸۰ | | ۱,۴۶۹,۵۳۸ | | |
| جمع منابع غیرمالی | ۶۸,۵۶۰ | | ۲,۴۶۹,۶۲۷ | ۵,۶۴۴ | | ۱۱,۱۴۰ | | ۷۴,۷۶۶ | | ۲,۶۲۹,۷۳۶ | | |
| تشکیل سرمایه ثابت ناخالص | ۱۶۱,۱۸۷ | | ۲,۵۱۴,۲۶۵ | ۲۴,۳۲۸ | | ۱۴,۴۷۷ | | ۷۲,۱۷۶ | | ۲,۷۹۶,۴۳۳ | | |
| سرمایه‌گذاری در ساختمان | ۱۳۶,۳۲۷ | | ۱,۷۱۸,۰۵۱ | ۲۴,۶۹۳ | | ۴,۶۲۴ | | ۳۵,۷۱۵ | | ۱,۹۱۹,۴۲۰ | | |
| سرمایه‌گذاری در ماشین‌آلات | ۲۴,۸۵۰ | | ۷۹۶,۲۱۴ | ۹,۶۳۵ | | ۹,۸۵۳ | | ۳۶,۴۶۱ | | ۸۷۷,۰۱۳ | | |
| تغییر در موجودی | | | | | | | | | | | | |
| خالص خرید زمین و دارایی‌های نامشهود | -۶,۴۵۳ | | ۱۰۹,۸۲۵ | ۸,۱۳۷ | | ۱۲,۰۸۳ | | ۱۹,۲۷۸ | | ۱۴۲,۸۷۰ | | |
| جمع مصارف غیرمالی | ۱۵۴,۷۳۴ | | ۲,۶۲۴,۹۰۰ | ۴۲,۴۶۵ | | ۲۶,۵۶۰ | | ۹۱,۴۵۴ | | ۲,۹۳۹,۳۰۳ | | |
| خالص سرمایه‌گذاری مالی | -۸۶,۱۷۴ | | -۱۵۴,۶۶۳ | -۳۶,۸۲۱ | | -۱۵,۴۲۰ | | -۱۶,۶۸۸ | | -۳۰۹,۵۶۷ | | |
| طلا | -۱۹۴,۵۰۵ | | | | | | | | | | | |
| ارز و سپرده‌های دیداری ارزی | ۱۸۸,۱۶۴ | ۲,۳۸۱,۳۷۶ | ۲,۷۲۰,۴۲۷ | ۱,۱۲۰ | ۲,۶۹۷ | | | | | ۲,۰۷۹,۴۶۶ | | |
| سایر سپرده‌های ارزی | -۲۴,۵۷۸ | ۱,۵۶۵,۱۹۷ | ۱,۷۸۵,۴۰۰ | ۲,۹۳۳ | ۵,۵۷۶ | | | | | ۴,۴۸۵,۶۴۵ | | |
| حق برداشت مخصوص | -۱,۲۷۳ | | | | | | | | | | | |
| صندوق بین‌المللی پول | ۶۴۹ | -۱,۴۱۰ | | | | | | | | -۱,۴۱۰ | | |
| سایر مؤسسات بین‌المللی | -۱,۳۲۴ | | | | | | | | | | | |
| پول نقد و سپرده‌های دیداری ریالی | -۶۹,۴۲۸ | ۶,۹۶۲,۵۴۷ | ۲۴,۲۷۸,۱۹۸ | ۱,۸۴۹ | ۷۲,۴۳۶ | ۲۸,۸۵۸ | ۱۵۶,۱۸۹ | ۶۳,۲۰۴ | | ۳۱,۴۰۲,۲۲۴ | | |
| سایر سپرده‌های ریالی | ۵,۴۷۲,۵۶۶ | | ۴۲,۷۴۶,۵۳۱ | ۴۴۲,۴۱۱ | ۱۰۰,۸۲۵ | ۲,۲۴۲,۸۱۵ | ۱۲۷,۴۲۷ | ۲۱,۸۷۲ | | ۵۰,۹۲۷,۱۹۵ | | |
| اوراق قرضه و اوراق مشارکت | ۷,۸۵۰,۵۴۷ | | ۱,۶۸۰,۶۹۷ | ۷۰۶,۷۲۱ | ۷۰۶,۷۲۱ | ۵۱۸,۰۹۹ | ۵۱۸,۰۹۹ | -۱,۸۵۸ | | ۷,۸۵۰,۵۴۷ | | |
| دولت | ۵,۰۰۰,۰۰۰ | | ۶۷۲,۶۵۸ | ۵۶۲,۰۰۱ | ۵۶۲,۰۰۱ | ۵۱۸,۰۹۹ | ۵۱۸,۰۹۹ | -۷۸۰ | | ۶,۷۵۱,۹۷۸ | | |
| شرکتهای دولتی | | | ۹۵,۲۰۰ | ۱۳۹,۷۲۰ | ۱۳۹,۷۲۰ | | | | | ۲۳۴,۹۲۰ | | |
| نفت | | | | | | | | | | | | |
| مؤسسات مالی | ۷,۸۵۰,۵۴۷ | | ۹۵۷,۱۶۲ | ۵,۰۰۰ | ۵,۰۰۰ | | | | | ۷,۸۵۰,۵۴۷ | | |
| خانوار و سایر مؤسسات | | | -۲۴,۲۴۶ | | | | | | | -۲۰,۳۲۴ | | |
| خانوار | | | | | | | | | | | | |
| سایر مؤسسات | | | -۲۴,۲۴۶ | | | | | | | -۲۰,۳۲۴ | | |
| دنیای خارج | ۶,۷۹۰,۱۹۲ | | -۲۰,۰۷۷ | | | | | | | ۶,۷۷۰,۱۱۵ | | |
| سرمایه و مشارکت در شرکتها | ۱۲,۲۳۹ | ۵۰,۰۰۰ | ۹۱۱,۸۷۴ | ۷۷۴,۰۲۲ | ۱۹,۸۲۹ | ۲۸,۹۶۰ | -۱,۲۶۰ | ۲,۳۷۵ | | ۳,۶۰۵,۶۱۵ | | |
| مؤسسات مالی | ۵۰,۰۰۰ | | ۱,۱۵۰ | ۷۷۴,۰۲۲ | ۷۷۴,۰۲۲ | ۲۸,۹۶۰ | -۱,۲۶۰ | ۲,۳۷۵ | | ۳,۶۰۵,۶۱۵ | | |
| سایر واحدهای نهادی | ۱۲,۲۳۹ | | -۳,۵۸۳ | ۸,۲۴۷ | ۸,۲۴۷ | ۲۸,۹۶۰ | -۱,۲۶۰ | ۲,۳۷۵ | | ۳,۶۰۵,۶۱۵ | | |
| دولت | | | | | | | | | | | | |
| شرکتهای دولتی | | | ۹,۷۵۰ | | | | | | | ۱۰,۸۲۸ | | |
| نفت | | | | | | | | | | | | |
| خانوار | | | | | | | | | | | | |
| سایر مؤسسات | ۱۲,۲۳۹ | | -۱۳,۳۳۳ | ۸,۲۴۷ | ۸,۲۴۷ | | -۱,۲۶۰ | ۲,۳۷۵ | | ۹۱,۱۹۱ | | |
| دنیای خارج | | | ۹۱۴,۳۰۷ | ۱۱,۵۸۲ | ۱۱,۵۸۲ | | | ۲۸۲ | | ۹۲۶,۱۷۱ | | |
| وام‌های کوتاه‌مدت | -۳۹۶,۱۱۱ | | -۳۶۲,۶۳۴ | ۸۹,۲۸۶ | ۸۹,۲۸۶ | | | | | -۷۵۸,۷۴۵ | | |
| دولت | | | | | | | | | | | | |
| شرکتهای دولتی | | | | | | | | | | | | |
| نفت | | | | | | | | | | | | |
| مؤسسات مالی | -۱,۲۶۵,۲۰۶ | | -۱,۲۷۴,۲۰۷ | ۸۹,۲۸۶ | ۸۹,۲۸۶ | | | | | -۱,۲۷۴,۲۰۷ | | |
| خانوار و سایر مؤسسات | | | | | | | | | | | | |
| خانوار | | | | | | | | | | | | |
| سایر مؤسسات | | | | | | | | | | | | |
| دنیای خارج | ۳۹۶,۱۱۱ | | ۹۱۱,۵۷۳ | | | | | | | ۵۱۵,۴۶۲ | | |
| وام‌های بلندمدت | ۲,۰۸۹,۰۵۱ | | -۱۳,۱۷۴,۲۲۶ | ۲۴۲,۶۴۹ | ۲۴۲,۶۴۹ | | | | | ۹۸۶,۸۰۶ | | |
| دولت | | | | | | | | | | | | |
| شرکتهای دولتی | | | | | | | | | | | | |
| نفت | | | | | | | | | | | | |
| مؤسسات مالی | | | | | | | | | | | | |
| خانوار و سایر مؤسسات | | | | | | | | | | | | |
| خانوار | | | | | | | | | | | | |
| سایر مؤسسات | | | | | | | | | | | | |
| دنیای خارج | ۲,۰۸۹,۰۵۱ | | ۳۴۹,۴۴۱ | | | | | | | ۲,۴۳۸,۴۹۲ | | |
| سهام خانوار از بیمه و بازنشستگی | | | | | | | | | | ۲۴۷,۹۳۵ | | |
| اسناد تجاری و پیش‌پرداخت‌ها | | | | | | | | | | | | |
| اسناد قابل تنزیل داخلی | | | | | | | | | | | | |
| پیش‌پرداخت‌ها | | | | | | | | | | | | |
| سایر مطالبات | ۲,۰۶۱,۱۲۰ | | ۳۰,۷۸۹,۰۰۵ | ۴۰,۳۳۶ | ۱۶,۶۲۳ | ۲,۵۸۴ | -۶۷,۵۴۳ | ۱,۲۸۶,۲۴۵ | | ۱۹,۵۷۰,۵۳۸ | | |
| داخلی - ریالی | ۱۳۷,۵۰۴ | | ۲۹,۳۶۵,۳۵۳ | ۴۰,۳۳۶ | ۱۶,۶۲۳ | ۲,۵۸۴ | -۶۷,۴۰۳ | ۱,۲۷۷,۳۷۵ | | ۱۸,۳۱۳,۷۶۸ | | |
| داخلی - ارزی | ۹۲۴,۰۰۰ | | ۱,۴۹۳,۴۷۳ | | | | -۱۴۰ | ۳,۵۱۱ | | ۱,۸۴۷,۴۶۶ | | |
| خارجی | ۱,۸۳۱,۲۱۶ | | ۶۹۸,۲۱۶ | | | | | ۵,۳۵۹ | | ۱۱,۴۰۶,۸۳۴ | | |
| کل مصارف مالی | ۲۸,۰۳۵,۸۸۳ | | ۸۸,۲۰۵,۳۲۱ | ۱,۲۹۳,۶۶۳ | ۱,۲۵۶,۶۴۲ | | | ۲,۲۸۷,۳۲۲ | | ۱۲۱,۳۹۵,۸۶۶ | | |
| کل منابع مالی | | | | | | | | | | | | |

جدول جریان وجوه کل کشور سال ۱۳۸۱ (میلیون ریال)
بخش مؤسسات مالی

| اقدام مالی و غیرمالی | بانک مرکزی | | بانکهای دولتی | | بانکهای خصوصی | | مؤسسات اعتباری غیربانکی | | شرکتهای بیمه | | جمع کل مؤسسات مالی | |
|-------------------------------------|-------------|-------|---------------|-------|---------------|-------------|-------------------------|-------|--------------|-----------|--------------------|-------|
| | منابع | مصارف | منابع | مصارف | منابع | مصارف | منابع | مصارف | منابع | مصارف | منابع | مصارف |
| پس انداز ناخالص | ۱۹۰.۲۷۷ | | | | ۲۸.۳۳۵ | | | | ۲۲.۰۵۱ | | | |
| پس انداز خالص | ۱۳۶.۸۹۴ | | | | ۲۰.۳۸۶ | | | | ۱۷.۰۷۶ | | | |
| استهلاک | ۵۳.۳۸۲ | | | | ۷.۹۵۰ | | | | ۶.۶۵۹ | | | |
| انتقالات سرمایه‌های | | | | | | | | | | | | |
| جمع منابع غیرمالی | ۱۹۰.۲۷۷ | | | | ۲۸.۳۳۵ | | | | ۲۲.۰۵۱ | | | |
| تشکیل سرمایه ثابت ناخالص | ۲۹۴.۲۹۱ | | | | ۳.۱۲۸.۰۴۰ | | | | ۵۲.۶۳۸ | | | |
| سرمایه‌گذاری در ساختمان | ۱۶۴.۵۱۱ | | | | ۲.۲۱۷.۴۵۶ | | | | ۲۶.۰۴۹ | | | |
| سرمایه‌گذاری در ماشین‌آلات | ۱۲۹.۷۸۰ | | | | ۹۱۰.۵۸۴ | | | | ۲۶.۵۹۰ | | | |
| تغییر در موجودی | ۷.۷۰۰ | | | | ۱۶۵.۱۶۴ | | | | ۱۵.۸۲۳ | | | |
| خالص خرید زمین و دارایی‌های نامشهود | | | | | | | | | | | | |
| جمع مصارف غیرمالی | ۳۰۱.۹۹۱ | | | | ۳.۲۹۳.۲۰۴ | | | | ۶۸.۴۶۱ | | | |
| خالص سرمایه‌گذاری مالی | -۱۱۱.۷۱۲ | | | | ۲.۱۸۹.۷۷۴ | | | | -۴۴.۷۲۶ | | | |
| طلا | | | | | | | | | | | | |
| ارز و سپرده‌های دیداری ارزی | ۵۰.۱۲۴.۵۱۷ | | | | ۶.۴۱۴.۱۲۵ | ۳.۲۱۰.۷۸۰ | | | ۱.۸۱۷ | | | |
| سایر سپرده‌های ارزی | ۱۶.۶۹۵.۱۵۷ | | | | ۲۱.۹۵۰.۳۸۴ | ۷.۴۳۰.۸۲۴ | | | ۱۱۰ | ۱.۵۰۴ | | |
| حق برداشت مخصوص | ۱۸۶.۴۴۰ | | | | ۴۲.۲۵۶ | | | | | | | |
| صندوق بین‌المللی پول | ۱۱۹.۹۸۹ | | | | | | | | | | | |
| سایر مؤسسات بین‌المللی | ۷۶.۹۷۵ | | | | | | | | | | | |
| پول نقد و سپرده‌های دیداری ریالی | ۲۵.۲۴۸.۵۵۰ | | | | ۳۷.۲۶۲ | ۱.۲۴۰.۷۸۱ | | | ۹۳.۹۵۱ | ۸۴.۶۵۵ | | |
| سایر سپرده‌های ریالی | ۱۰.۴۷۹.۸۲۰ | | | | ۶۱۹.۷۱۹ | ۲.۳۴۱.۷۵۷ | | | ۲۹۷.۶۷۷ | ۲.۴۹۳.۷۷۳ | | |
| اوراق قرضه و اوراق مشارکت | ۱۵.۶۵۰.۴۹۶ | | | | ۶۶۰.۵۵۹ | | | | ۶۸۲.۱۳۸ | | | |
| دولت | ۴۹۷ | | | | -۲۰۳.۱۱۹ | | | | ۶۸۲.۱۳۸ | | | |
| شرکتهای دولتی | | | | | -۱۳۲.۴۱۱ | | | | | | | |
| نفت | | | | | | | | | | | | |
| مؤسسات مالی | ۱۵.۶۵۰.۴۹۶ | | | | ۹۳۴.۸۲۸ | | | | | | | |
| خانوار و سایر مؤسسات | | | | | ۶۱.۲۶۱ | | | | | | | |
| خانوار | | | | | | | | | | | | |
| سایر مؤسسات | | | | | ۶۱.۲۶۱ | | | | | | | |
| دنیای خارج | ۵۳.۳۳۸.۰۰۵ | | | | ۷۴۶.۲۲۵ | | | | | | | |
| سرمایه و مشارکت در شرکت‌ها | | | | | ۱۷۶.۴۵۷ | ۱۴۴.۹۵۸ | | | ۶۰.۴۱۴ | -۲.۱۶۲ | | |
| مؤسسات مالی | | | | | ۱۴۴.۹۵۸ | | | | ۱۴.۰۰۰ | -۲.۱۶۲ | | |
| سایر واحدهای نهادی | | | | | ۱۸۸.۰۳۹ | | | | ۴۶.۴۱۴ | | | |
| دولت | | | | | | | | | | | | |
| شرکتهای دولتی | | | | | | | | | | | | |
| نفت | | | | | | | | | | | | |
| خانوار | | | | | | | | | | | | |
| سایر مؤسسات | | | | | ۱۸۸.۰۳۹ | | | | ۴۶.۴۱۴ | | | |
| دنیای خارج | | | | | -۱۱.۵۸۲ | | | | | | | |
| وام‌های کوتاه‌مدت | -۹۵.۸۴۷ | | | | ۵۴۴.۳۹۷ | | | | -۵۰.۹۱۲ | | | |
| دولت | | | | | | | | | | | | |
| شرکتهای دولتی | | | | | | | | | | | | |
| نفت | | | | | | | | | | | | |
| مؤسسات مالی | | | | | | | | | | | | |
| خانوار و سایر مؤسسات | | | | | | | | | | | | |
| خانوار | | | | | | | | | | | | |
| سایر مؤسسات | | | | | | | | | | | | |
| دنیای خارج | | | | | | | | | | | | |
| وام‌های بلندمدت | ۶.۵۹۵.۵۷۴ | | | | ۱.۴۳۸.۰۰۱ | | | | ۱.۳۶۹.۱۵۰ | | | |
| دولت | | | | | | | | | | | | |
| شرکتهای دولتی | | | | | | | | | | | | |
| نفت | | | | | | | | | | | | |
| مؤسسات مالی | | | | | | | | | | | | |
| خانوار و سایر مؤسسات | | | | | | | | | | | | |
| خانوار | | | | | | | | | | | | |
| سایر مؤسسات | | | | | | | | | | | | |
| دنیای خارج | | | | | | | | | | | | |
| سهم خانوار از بیمه و بازنشستگی | | | | | | | | | | | | |
| اسناد تجاری و پیش‌پرداخت‌ها | | | | | | | | | | | | |
| اسناد قابل تنزیل داخلی | | | | | | | | | | | | |
| اسناد قابل تنزیل خارجی | | | | | | | | | | | | |
| پیش‌پرداخت‌ها | | | | | | | | | | | | |
| سایر مطالبات | ۴.۵۵۴.۲۷۴ | | | | ۱۴۴.۰۹۵ | ۱۹۰.۷۸۲ | | | ۲۵۴.۶۶۶ | ۲۳۸.۷۰۷ | | |
| داخلی - ریالی | ۱.۸۹۹.۲۷۰ | | | | ۱۴۳.۹۳۲ | ۱۸۹.۵۵۷ | | | ۲۵۴.۴۷۰ | ۲۳۸.۷۰۷ | | |
| داخلی - ارزی | ۲.۳۳۶.۰۸۲ | | | | ۱۳ | ۱.۲۲۶ | | | ۱۷۶ | | | |
| خارجی | ۳۲۹.۰۲۲ | | | | | | | | | | | |
| کل مصارف مالی | ۱۲۹.۲۷۲.۶۳۰ | | | | ۱۸۷.۶۸۱.۶۶۰ | ۱۸۵.۴۹۱.۸۸۶ | | | ۲.۷۷۸.۳۲۲ | ۲.۸۲۲.۴۱۶ | | |
| کل منابع مالی | ۱۲۹.۲۷۲.۶۳۰ | | | | ۳.۸۷۱.۴۶۰ | ۳.۸۷۱.۴۶۰ | | | ۲.۵۲۹.۱۱۳ | ۲.۵۲۹.۱۱۳ | | |

جدول جریان وجوه کل کشور سال ۱۳۸۲ (میلیون ریال)
بخش مؤسسات مالی

| اقدام مالی و غیرمالی | بانک مرکزی | | بانکهای دولتی | | بانکهای خصوصی | | مؤسسات اعتباری غیربانکی | | شرکتهای بیمه | | جمع کل مؤسسات مالی | |
|-------------------------------------|------------|------------|---------------|-------------|---------------|------------|-------------------------|-----------|--------------|-------------|--------------------|-------|
| | منابع | مصارف | منابع | مصارف | منابع | مصارف | منابع | مصارف | منابع | مصارف | منابع | مصارف |
| پس انداز ناخالص | ۳۲۰,۳۲۹ | | ۵,۷۶۷,۷۸۷ | | ۱۰۶,۳۱۹ | | ۵۶,۲۴۳ | | ۳۳,۶۱۳ | | ۶,۲۸۴,۳۹۱ | |
| پس انداز خالص | ۲۲۴,۶۶۳ | | ۴,۰۴۵,۲۵۴ | | ۷۴,۵۶۷ | | ۳۹,۴۴۶ | | ۲۳,۵۷۵ | | ۴,۴۰۷,۵۰۵ | |
| استهلاک | ۹۵,۶۶۵ | | ۱,۷۲۲,۵۳۳ | | ۳۱,۷۵۲ | | ۱۶,۷۹۷ | | ۱۰,۰۳۸ | | ۱,۸۷۶,۷۸۶ | |
| انتقالات سرمایه‌های | | | | | | | | | | | | |
| جمع منابع غیرمالی | ۳۲۰,۳۲۹ | | ۵,۷۶۷,۷۸۷ | | ۱۰۶,۳۱۹ | | ۵۶,۲۴۳ | | ۳۳,۶۱۳ | | ۶,۲۸۴,۳۹۱ | |
| تشکیل سرمایه ثابت ناخالص | ۴۹۶,۷۷۷ | | ۳,۱۹۴,۲۸۴ | | ۲۳۰,۳۰۴ | | ۳۸,۸۸۹ | | ۸۱,۹۴۴ | | ۴,۰۴۲,۱۹۸ | |
| سرمایه‌گذاری در ساختمان | ۲۰,۹۲۳ | | ۲,۴۴۰,۰۵۵ | | ۱۸۱,۴۴۵ | | ۲۳,۴۸۹ | | ۷۰,۱۵۳ | | ۲,۷۳۶,۰۶۵ | |
| سرمایه‌گذاری در ماشین‌آلات | ۴۷۵,۸۵۴ | | ۷۵۴,۲۲۹ | | ۴۸,۸۵۹ | | ۱۵,۴۰۰ | | ۱۱,۷۹۱ | | ۱,۳۰۶,۱۳۳ | |
| تغییر در موجودی | | | | | | | | | | | | |
| خالص خرید زمین و دارایی‌های نامشهود | ۲۹,۵۷۴ | | ۱۳۲,۵۷۲ | | ۲۰,۰۶۰ | | ۳۱,۲۴۳ | | ۷۵,۶۰۸ | | ۲۹۰,۰۵۸ | |
| جمع مصارف غیرمالی | ۵۲۶,۳۵۱ | | ۳,۳۲۷,۸۵۷ | | ۲۵۰,۳۶۴ | | ۷۰,۱۳۲ | | ۱۵۷,۵۵۲ | | ۴,۳۳۲,۲۵۶ | |
| خالص سرمایه‌گذاری مالی | -۳۰۶,۰۲۴ | | ۲,۴۳۹,۹۲۹ | | -۱۴۴,۰۴۵ | | -۱۳,۸۸۹ | | -۱۲۳,۹۳۸ | | ۱,۹۵۲,۰۳۴ | |
| طلا | | | | | | | | | | | | |
| ارز و سپرده‌های دیداری ارزی | ۴,۰۳۱,۰۲۲ | ۱,۷۵۰,۲۶۳ | ۳,۱۷۸,۴۷۹ | ۳,۲۳۷,۸۹۷ | ۱۴,۱۱۲ | ۱۳۰,۴۷۰ | ۹۹ | ۱۷۵,۸۰۰ | ۷,۲۲۳,۶۱۳ | ۵,۲۹۴,۵۲۹ | -۲۷۴,۸۱۰ | |
| سایر سپرده‌های ارزی | -۱,۹۴۶,۰۸۲ | -۱,۳۳۵,۵۶۴ | ۱۳,۷۰۶,۵۵۰ | ۸,۷۵۵,۱۲۶ | ۳۲,۷۶۳ | -۱۰,۶۹۶ | -۱۸۰ | -۱۰۷ | ۱۱,۷۹۳,۱۲۴ | ۷,۲۱۶,۶۹۳ | ۵,۲۹۴,۵۲۹ | |
| حق برداشت مخصوص | ۴,۹۷۵ | | | | | | | | ۴,۹۷۵ | | | |
| صندوق بین‌المللی پول | ۷ | | | | | | | | ۷ | | | |
| سایر مؤسسات بین‌المللی | ۱۴,۹۵۸ | | | | | | | | ۱۴,۹۵۸ | | | |
| پول نقد و سپرده‌های دیداری ریالی | ۴۰,۷۵۵,۴۷۲ | ۳۹۵,۸۷۳ | ۳۸,۲۴۹,۶۸۲ | ۹۰,۳۲,۱۳۵ | ۶۴۵,۸۰۵ | ۴۶,۸۳۹ | ۶۰,۶۱۷ | ۹۰,۷۲۷ | ۴۲,۰۳۱,۵۷۶ | ۹,۸۴۷,۹۵۲ | ۱۴,۹۵۸ | |
| سایر سپرده‌های ریالی | ۱۳,۲۸۹,۷۲۷ | ۵۷,۴۷۳,۴۴۸ | ۱۲,۹۳۷,۴۳۲ | ۹,۴۳۷,۸۹۴ | ۱,۶۱۳,۰۴۸ | ۱,۶۱۳,۰۴۸ | ۲,۰۱۲,۸۰۳ | -۸۰,۰۲۶ | ۸۲,۳۳۴,۴۳۵ | ۱۵,۲۹۲,۶۶۹ | ۱۴,۹۵۸ | |
| اوراق قرضه و اوراق مشارکت | -۴۰۲,۱۴۳ | ۱۲,۳۷۶,۲۸۲ | -۴۰۲,۱۴۳ | ۵,۲۵۶,۷۱۴ | -۳۲۵,۰۹۸ | -۳۲۵,۰۹۸ | -۴۷۱,۷۹۶ | -۴۷۱,۷۹۶ | -۴۰۲,۱۴۳ | ۱۷,۱۲۳,۹۹۵ | ۱۷,۱۲۳,۹۹۵ | |
| دولت | -۱,۰۳۰,۴۰۹ | | | ۳,۶۷۱,۳۰۳ | ۱۵۷,۳۴۸ | ۱۵۷,۳۴۸ | -۴۷۱,۷۹۶ | -۴۷۱,۷۹۶ | ۲۳,۶۱۳ | ۲,۳۷۰,۰۶۰ | ۲,۳۷۰,۰۶۰ | |
| شرکتهای دولتی | | | | ۳۹,۰۱۶ | ۱۱,۹۹۱ | ۱۱,۹۹۱ | | | ۵۱,۰۰۷ | ۵۱,۰۰۷ | ۵۱,۰۰۷ | |
| نفت | | | | | | | | | | | | |
| مؤسسات مالی | -۴۰۲,۱۴۳ | | | ۱,۱۳۴,۰۳۴ | -۵۲۹,۲۰۶ | -۵۲۹,۲۰۶ | | | -۴۰۲,۱۴۳ | ۷۶۶,۶۵۵ | ۷۶۶,۶۵۵ | |
| خانوار و سایر مؤسسات | | | | ۳۰۵,۷۷۸ | ۳۴,۷۶۹ | ۳۴,۷۶۹ | | | | ۳۴۰,۵۴۷ | ۳۴۰,۵۴۷ | |
| خانوار | | | | | | | | | | | | |
| سایر مؤسسات | | | | ۳۰۵,۷۷۸ | ۳۴,۷۶۹ | ۳۴,۷۶۹ | | | | | | |
| دنیای خارج | ۱۳,۴۰۶,۶۹۱ | | | ۱۰۶,۵۸۳ | | | | | ۸۲,۴۵۳ | ۱۳,۵۹۵,۷۲۷ | ۱۳,۵۹۵,۷۲۷ | |
| سرمایه و مشارکت در شرکتها | ۴۰۰,۰۰۰ | ۹۴,۹۰۵ | ۳,۴۱۸ | ۳,۶۱۰,۴۹۲ | ۵۱,۰۰۰ | ۲۸۴,۵۲۷ | ۲۴۶,۸۹۷ | ۳,۰۶۱,۴۷۵ | ۳,۰۶۱,۴۷۵ | ۶,۰۰۵,۹۴۶ | ۶,۰۰۵,۹۴۶ | |
| مؤسسات مالی | ۴۰۰,۰۰۰ | | | | | | | | | | | |
| سایر واحدهای نهادی | ۹۴,۹۰۵ | | ۳,۴۱۸ | | ۵۱,۰۰۰ | ۲۸۴,۵۲۷ | ۲۴۶,۸۹۷ | ۳,۰۶۱,۴۷۵ | ۳,۰۶۱,۴۷۵ | ۶,۰۰۵,۹۴۶ | ۶,۰۰۵,۹۴۶ | |
| دولت | | | | | | | | | | | | |
| شرکتهای دولتی | | | | | | | | | | | | |
| نفت | | | | | | | | | | | | |
| خانوار | | | | | | | | | | | | |
| سایر مؤسسات | ۹۴,۹۰۵ | | ۳,۴۱۸ | | ۵۱,۰۰۰ | ۲۸۴,۵۲۷ | ۲۴۶,۸۹۷ | ۳,۰۶۱,۴۷۵ | ۳,۰۶۱,۴۷۵ | ۶,۰۰۵,۹۴۶ | ۶,۰۰۵,۹۴۶ | |
| دنیای خارج | | | | | | | | | | | | |
| وام‌های کوتاهمدت | -۲,۲۶۲,۳۳۵ | -۶۶۰,۱۲۸ | ۲,۱۱۰,۳۰۹ | ۲۴,۲۴۵,۳۹۱ | ۴۱۰,۲۰۰ | ۱,۴۳۰,۵۹۲ | -۲,۱۱۷ | -۲,۱۱۷ | ۳۳۵ | ۲۵,۰۱۴,۰۷۳ | ۲۵,۰۱۴,۰۷۳ | |
| دولت | | | | | | | | | | | | |
| شرکتهای دولتی | | | | | | | | | | | | |
| نفت | | | | | | | | | | | | |
| مؤسسات مالی | -۶۶۰,۱۲۸ | | ۶۵۸,۸۰۹ | ۲۴,۲۴۵,۳۹۱ | ۴۱۰,۲۰۰ | ۱,۴۳۰,۵۹۲ | -۲,۱۱۷ | -۲,۱۱۷ | ۳۳۵ | ۲۵,۰۱۴,۰۷۳ | ۲۵,۰۱۴,۰۷۳ | |
| خانوار و سایر مؤسسات | | | | | | | | | | | | |
| خانوار | | | | | | | | | | | | |
| سایر مؤسسات | | | | | | | | | | | | |
| دنیای خارج | -۲,۲۶۲,۳۳۵ | | ۱,۴۵۱,۴۰۰ | ۱۰۶,۵۸۳ | ۴۱۰,۲۰۰ | | | | -۷۶۹,۹۱۵ | ۱۵۱,۰۱۰,۰۲۷ | ۱۵۱,۰۱۰,۰۲۷ | |
| وام‌های بلندمدت | -۳,۵۸۱,۴۴۷ | -۲,۳۹۳,۳۱۲ | ۲۲,۳۳۱,۳۱۹ | ۱۴۴,۰۳۱,۰۳۴ | ۷۰,۵۸,۲۳۲ | ۲,۱۱۰,۳۶۹ | ۲,۱۱۰,۳۶۹ | ۲,۱۱۰,۳۶۹ | ۲۰۳,۷۰۴ | ۱۸,۷۴۹,۸۷۲ | ۱۸,۷۴۹,۸۷۲ | |
| دولت | | | | | | | | | | | | |
| شرکتهای دولتی | | | | | | | | | | | | |
| نفت | | | | | | | | | | | | |
| مؤسسات مالی | -۶۶۰,۱۲۸ | | ۶۵۸,۸۰۹ | ۲۴,۲۴۵,۳۹۱ | ۴۱۰,۲۰۰ | ۱,۴۳۰,۵۹۲ | -۲,۱۱۷ | -۲,۱۱۷ | ۳۳۵ | ۲۵,۰۱۴,۰۷۳ | ۲۵,۰۱۴,۰۷۳ | |
| خانوار و سایر مؤسسات | | | | | | | | | | | | |
| خانوار | | | | | | | | | | | | |
| سایر مؤسسات | | | | | | | | | | | | |
| دنیای خارج | -۲,۳۹۳,۳۱۲ | | ۱,۴۵۱,۴۰۰ | ۱۰۶,۵۸۳ | ۴۱۰,۲۰۰ | | | | -۷۶۹,۹۱۵ | ۱۵۱,۰۱۰,۰۲۷ | ۱۵۱,۰۱۰,۰۲۷ | |
| وام‌های بلندمدت | -۳,۵۸۱,۴۴۷ | -۲,۳۹۳,۳۱۲ | ۲۲,۳۳۱,۳۱۹ | ۱۴۴,۰۳۱,۰۳۴ | ۷۰,۵۸,۲۳۲ | ۲,۱۱۰,۳۶۹ | ۲,۱۱۰,۳۶۹ | ۲,۱۱۰,۳۶۹ | ۲۰۳,۷۰۴ | ۱۸,۷۴۹,۸۷۲ | ۱۸,۷۴۹,۸۷۲ | |
| دولت | | | | | | | | | | | | |
| شرکتهای دولتی | | | | | | | | | | | | |
| نفت | | | | | | | | | | | | |
| مؤسسات مالی | -۲,۳۹۳,۳۱۲ | | ۱۵,۱۶۶,۵۱۱ | ۱۴۴,۰۳۱,۰۳۴ | ۷۰,۵۸,۲۳۲ | ۲,۱۱۰,۳۶۹ | ۲,۱۱۰,۳۶۹ | ۲,۱۱۰,۳۶۹ | ۲۰۳,۷۰۴ | ۱۵,۱۶۶,۵۱۱ | ۱۵,۱۶۶,۵۱۱ | |
| خانوار و سایر مؤسسات | | | | | | | | | | | | |
| خانوار | | | | | | | | | | | | |
| سایر مؤسسات | | | | | | | | | | | | |
| دنیای خارج | -۳,۵۸۱,۴۴۷ | | -۲,۱۳,۵۹۷ | | | | | | ۸۰۰,۱۳۵ | -۳,۷۹۴,۹۴۴ | -۳,۷۹۴,۹۴۴ | |
| سهام خانوار از بیمه و بازنشستگی | | | | | | | | | | | | |
| اسناد تجاری و پیش‌پرداخت‌ها | | | | | | | | | | | | |
| اسناد قابل تنزیل داخلی | | | | | | | | | | | | |
| اسناد قابل تنزیل خارجی | | | | | | | | | | | | |
| پیش‌پرداخت‌ها | | | | | | | | | | | | |
| سایر مطالبات | ۱,۵۸۵,۰۴۲ | ۵,۰۰۹,۸۹۷ | ۷۰,۱۲۶,۶۵۸ | -۶۴۵,۸۰۶ | ۱,۴۰۷,۳۹۷ | ۱,۱۵۸,۰۳۲ | ۱۳۱,۷۷۸ | ۳۰۷,۲۲۹ | ۲,۲۲۶,۸۵۹ | ۷۵,۴۷۷,۷۳۴ | ۸,۴۵۴,۹۹۰ | |
| داخلی - ریالی | ۱,۴۱۲,۱۷۲ | ۴,۶۲۱,۰۷۲ | ۲۱,۸۲۴,۰۵۳ | -۷۲۰,۵۹۰ | ۱,۴۰۱,۶۱۱ | ۱,۱۵۸,۱۹۵ | ۱۳۱,۷۶۳ | ۳۰۷,۲۲۹ | ۲,۱۳۴,۲۲۲ | ۷۹,۹۱۵,۱۶۲ | ۷,۹۱۵,۱۶۲ | |
| داخلی - ارزی | -۲,۰۲۰,۲۴۰ | ۱,۲۵۲,۴۱۸ | ۴,۴۱۳,۶۲۳ | ۲۷۵,۳۸۲ | ۵,۷۶۶ | -۱۶۳ | ۱۵ | | -۲۰,۲۴۹ | ۱,۵۲۷,۶۳۷ | ۱,۵۲۷,۶۳۷ | |
| خارجی | ۲,۳۷۵,۶۰۹ | -۸۶۳,۵۹۳ | ۴۳,۸۸۸,۹۸۲ | -۱۹۰,۵۹۸ | | | | | ۱۱۲,۸۸۶ | -۹۸۷,۸۰۹ | -۹۸۷,۸۰۹ | |
| کل مصارف مالی | ۱۴,۹۸۳,۳۳۹ | | ۲۰,۷۱۷,۹۶۳ | ۲۰,۶۱۹,۵۹۲ | ۱۱,۴۸۵,۹۴۶ | ۱۱,۴۸۵,۹۴۶ | ۲,۱۹۱,۲۰۲ | ۲,۱۹۱,۲۰۲ | ۵,۹۸۵,۰۹۴ | ۲۴۴,۲۶۵,۱۷۴ | ۲۴۴,۲۶۵,۱۷۴ | |
| کل منابع مالی | ۱۵,۱۸۹,۶۶۳ | | ۲۰,۷۱۷,۹۶۳ | ۱۱,۶۲۹,۹۹۱ | ۲,۲۰۵,۰۹۱ | ۲,۲۰۵,۰۹۱ | ۶,۱۰۹,۰۳۲ | ۶,۱۰۹,۰۳۲ | ۲۴۲,۳۱۳,۱۴۰ | ۲۴۲,۳۱۳,۱۴۰ | ۲۴۲,۳۱۳,۱۴۰ | |

جدول جریان وجوه کل کشور سال ۱۳۸۳ (میلیون ریال)
بخش مؤسسات مالی

| اقدام مالی و غیرمالی | بانک مرکزی | | بانکهای دولتی | | بانکهای خصوصی | | مؤسسات اعتباری غیربانکی | | شرکتهای بیمه | | جمع کل مؤسسات مالی | |
|-------------------------------------|-------------|-------------|---------------|-------------|---------------|------------|-------------------------|-----------|--------------|-----------|--------------------|-------------|
| | منابع | مصارف | منابع | مصارف | منابع | مصارف | منابع | مصارف | منابع | مصارف | منابع | مصارف |
| پس انداز ناخالص | ۱,۳۶۷,۹۸۰ | | ۱۸۰,۴۶۸,۸۳۱ | | ۷۶۸,۸۹۷ | | ۲۰۵,۳۴۳ | | ۲۹۴,۷۴۲ | | ۲۰,۶۸۳,۷۹۳ | |
| پس انداز خالص | ۱,۱۶۴,۷۸۵ | | ۱۵۳,۳۶۶,۲۳۳ | | ۶۵۴,۶۸۸ | | ۱۷۴,۸۴۲ | | ۲۵۰,۹۶۲ | | ۱۷,۶۱۱,۵۰۱ | |
| استهلاک | | | | | | | | | | | | |
| انتقالات سرمایه‌های | ۲۰۳,۱۹۵ | | ۲,۶۸۰,۶۰۸ | | ۱۱۴,۲۰۹ | | ۳۰,۵۰۱ | | ۴۳,۷۸۰ | | ۳۰,۷۲۳,۲۹۲ | |
| جمع منابع غیرمالی | ۱,۳۶۷,۹۸۰ | | ۱۸۰,۴۶۸,۸۳۱ | | ۷۶۸,۸۹۷ | | ۲۰۵,۳۴۳ | | ۲۹۴,۷۴۲ | | ۲۰,۶۸۳,۷۹۳ | |
| تشکیل سرمایه ثابت ناخالص | ۱۸۵,۰۶۶ | | ۵۶۵,۲۱۵ | | ۴۰۶,۸۶۳ | | ۴۳,۱۱۷ | | ۱۴۰,۸۸۵ | | ۶,۴۲۸,۰۸۸ | |
| سرمایه‌گذاری در ساختمان | ۵۹,۶۶۵ | | ۴,۳۷۰,۹۱۹ | | ۲۹۳,۶۴۴ | | ۳۴,۹۱۵ | | ۱۲۵,۶۳۴ | | ۴,۸۸۴,۷۷۷ | |
| سرمایه‌گذاری در ماشین‌آلات | ۱۲۵,۴۰۱ | | ۱,۳۸۱,۳۳۸ | | ۱۱۳,۲۱۹ | | ۸,۲۰۲ | | ۱۵,۲۵۱ | | ۱,۵۴۳,۳۱۱ | |
| تغییر در موجودی | ۱۱۰,۴۴۱ | | ۵۰۰,۳۴۸ | | ۱۳۴,۷۷۵ | | ۶,۴۸۰ | | ۸۵,۹۱۸ | | ۸۳۷,۹۶۲ | |
| خالص خرید زمین و دارایی‌های نامشهود | ۲۹۵,۵۰۷ | | ۶,۱۵۲,۵۰۵ | | ۵۴۱,۶۳۸ | | ۴۹,۵۹۷ | | ۲۳۶,۸۰۳ | | ۷,۲۶۶,۰۵۰ | |
| جمع مصارف غیرمالی | ۱,۳۶۷,۹۸۰ | | ۱۸۰,۴۶۸,۸۳۱ | | ۷۶۸,۸۹۷ | | ۲۰۵,۳۴۳ | | ۲۹۴,۷۴۲ | | ۲۰,۶۸۳,۷۹۳ | |
| خالص سرمایه‌گذاری مالی | ۱,۰۷۲,۴۷۳ | | ۱۱,۸۹۶,۳۲۷ | | ۳۲۷,۲۵۹ | | ۱۵۵,۷۴۶ | | ۶۷,۹۳۸ | | ۱۳,۶۱۷,۷۴۲ | |
| طلا | -۵۱۵,۹۷۰ | | | | | | | | | | | |
| ارز و سپرده‌های دیداری ارزی | ۲,۲۷۵,۲۰۹ | ۱۹,۱۹۱,۹۰۰ | ۷,۱۸۱,۵۲۹ | ۱,۶۵۳,۵۰۸ | ۳۶,۸۳۴ | ۲۲۱,۶۲۵ | -۱,۰۵۱ | | -۹,۸۳۸ | | ۴,۱۳۹,۴۵۳ | ۲۶,۴۰۹,۴۵۳ |
| سایر سپرده‌های ارزی | ۳۸,۵۲۹,۰۱۴ | ۲۰,۸۰۱,۱۲۵ | ۱۵,۵۷۵,۳۰۸ | -۴,۹۱۲,۷۶۶ | ۲۹۵,۳۸۷ | ۴۸۸,۳۲۴ | ۲۲۵ | | ۴۲۲,۶۴۱ | | ۲۴,۵۲۸,۳۹۵ | ۱۷,۹۵۱,۰۴۵ |
| حق برداشت مخصوص | ۷۰,۱۵۵ | | | | | | | | | | ۷۰,۱۵۵ | |
| صندوق بین‌المللی پول | ۲ | | | | | | | | | | ۳ | |
| سایر مؤسسات بین‌المللی | -۶۲,۸۴۰ | | | | | | | | | | -۱۵,۱۱۴ | |
| پول نقد و سپرده‌های دیداری ریالی | -۳۲۱,۱۴۰ | ۱۲,۶۵۳,۵۸۳ | ۳۴,۱۴۹,۹۶۰ | ۴۰۸,۵۲۲ | ۳,۲۵۹,۷۳۹ | ۴۰۷,۰۵۱ | ۱۳,۰۷۲ | ۱۳۱,۸۸۳ | ۳۱۱,۰۵۱ | ۶۹,۴۹۵ | ۹۳۷,۳۶۷ | ۵۰,۷۶۳,۳۳۴ |
| سایر سپرده‌های ریالی | ۱۷,۰۹۴,۵۵۶ | ۱۷۰,۹۴۵,۵۵۶ | ۱۱۰,۱۵۵,۲۵۰ | ۱۱,۷۱۰,۵۸۲ | ۳۳,۱۵۲,۰۴۱ | ۶,۴۰۲,۵۷۹ | ۵,۹۲۵,۳۹۹ | ۲,۱۸۴,۹۰۲ | ۱,۳۵۷,۶۰۳ | | ۲۱,۶۵۵,۶۶۶ | ۱۶۶,۳۹۶,۷۴۱ |
| اوراق قرضه و اوراق مشارکت | ۳,۶۰۰,۵۹۴ | ۱۸,۸۶۴,۸۱۲ | ۱,۹۱۳,۳۹۲ | ۷,۷۹۳,۹۳۴ | ۴۶۵,۳۴۸ | ۱۰,۸۸۴ | -۴۴۶,۵۸۱ | -۴۴۶,۵۸۱ | -۲,۵۳۹ | | ۲۶,۶۷۴,۹۷۴ | ۵,۵۱۳,۹۸۶ |
| دولت | -۲,۱۸۱,۸۴۱ | | | ۶۰,۷۳,۸۸۲ | | | | | -۳۶,۰۱۲ | | ۳,۵۱۸,۳۳۲ | |
| شرکتهای دولتی | | | | ۳۵۴,۱۴۷ | | ۷۰,۵۰۰ | | | | | ۴۲۴,۶۴۷ | |
| نفت | | | | | | | | | | | | |
| مؤسسات مالی | ۳,۶۰۰,۵۹۴ | | ۱,۹۱۳,۳۹۲ | ۱,۳۶۰,۶۵۲ | ۱۳۱,۹۷۰ | ۱۵۳,۹۹۴ | | | ۳۳,۴۷۳ | | ۱,۵۴۸,۱۱۹ | ۵,۵۱۳,۹۸۶ |
| خانوار و سایر مؤسسات | | | | -۱۲۴,۱۴۰ | | | | | | | ۷,۸۳۰ | |
| خانوار | | | | | | | | | | | | |
| سایر مؤسسات | | | | -۱۲۴,۱۴۰ | | | | | | | ۷,۸۳۰ | |
| دنیای خارج | ۲۱,۰۴۶,۶۵۳ | | ۱۲۹,۳۹۳ | ۱۲۹,۳۹۳ | | | | | | | ۲۱,۱۷۶,۰۴۶ | |
| سرمایه و مشارکت در شرکتها | ۴۰۰,۰۰۰ | | | ۷,۸۲۷,۰۸۳ | ۳,۰۳۰,۰۰۰ | ۱,۱۷۳,۷۷۶ | | ۳۲۷,۷۰۹ | ۱,۵۵۵,۳۷۴ | | ۱۰,۸۱۱,۴۴۷ | ۶۲,۷۹۳,۴۱۹ |
| مؤسسات مالی | ۴۰۰,۰۰۰ | | | ۵۹,۳۶۳,۴۱۹ | ۳,۰۳۰,۰۰۰ | ۴۰,۴۲۶ | | ۴۰,۴۲۶ | ۳,۲۲۴ | | ۴۳,۶۵۰ | ۶۲,۷۹۳,۴۱۹ |
| سایر واحدهای نهادی | -۷۲,۴۹۵ | | | ۶,۸۵۰,۳۵۷ | ۱,۱۷۳,۷۶۰ | ۲۸۷,۲۸۳ | | ۲۸۷,۲۸۳ | ۱,۵۵۲,۰۶۲ | | ۹,۷۹۰,۸۶۷ | |
| دولت | | | | | | | | | | | | |
| شرکتهای دولتی | | | | -۳۶۸,۴۰۶ | | | | | ۵۰۰,۰۰۵ | | -۴۳۳,۴۰۲ | |
| نفت | | | | | | | | | | | | |
| خانوار | | | | | | | | | | | | |
| سایر مؤسسات | -۷۲,۴۹۵ | | ۷,۲۱۸,۶۶۳ | | ۱,۱۷۳,۷۶۰ | | | | ۱,۵۴۷,۰۵۷ | | ۱۰,۱۵۴,۳۶۸ | |
| دنیای خارج | | | | ۹۷۶,۸۲۶ | ۱۶ | ۹۷۶,۸۲۶ | | | ۸۸ | | ۹۷۶,۹۳۰ | |
| وام‌های کوتاه‌مدت | ۹,۷۴۵,۷۱۷ | -۹۳,۹۶۸ | ۱۱,۵۰۷,۳۸۶ | ۷۸,۴۹۴,۰۵۰ | -۴۱,۰۲۰ | ۶,۲۶۰,۲۲۸ | | ۱۹,۹۸۱ | ۱,۱۱۲ | | ۹۴,۵۲۱,۰۸۸ | ۱۱,۳۷۲,۳۹۸ |
| دولت | | | | | | | | | | | | |
| شرکتهای دولتی | | | | | | | | | | | | |
| نفت | | | | | | | | | | | | |
| مؤسسات مالی | ۹,۷۴۵,۷۱۷ | | ۹,۶۱۷,۱۸۸ | ۷۸,۴۹۴,۰۵۰ | ۶,۲۶۰,۲۲۸ | ۶,۲۶۰,۲۲۸ | | ۱۹,۹۸۱ | ۱,۱۱۲ | | ۹۴,۵۲۱,۰۸۸ | ۹,۶۱۷,۱۸۸ |
| خانوار و سایر مؤسسات | | | | | | | | | | | | |
| خانوار | | | | | | | | | | | | |
| سایر مؤسسات | | | | | | | | | | | | |
| دنیای خارج | -۹۳,۹۶۸ | | ۱,۸۹۰,۱۹۸ | -۴۱۰,۲۰۰ | | | | | | | ۱,۷۵۵,۲۱۰ | |
| وام‌های بلندمدت | -۱۱,۳۱۹,۱۲۹ | -۳,۹۰۷,۶۷۷ | ۱۷,۳۲۱,۶۷۲ | ۱۷۴,۲۹۶,۶۸۸ | ۳۱۵,۹۷۱ | ۲۵,۷۶۳,۸۲۸ | ۳,۳۲۹,۶۵۵ | ۳,۳۲۹,۶۵۵ | ۸۶,۵۳۳ | | ۱۹۲,۱۵۵,۵۷۶ | ۱۳,۶۲۹,۹۶۶ |
| دولت | | | | | | | | | | | | |
| شرکتهای دولتی | | | | | | | | | | | | |
| نفت | | | | | | | | | | | | |
| مؤسسات مالی | -۱۱,۳۱۹,۱۲۹ | | ۱۷,۳۲۱,۶۷۲ | ۱۷۴,۲۹۶,۶۸۸ | ۱۵۱,۹۴۹ | ۲۵,۷۶۳,۸۲۸ | ۳,۳۲۹,۶۵۵ | ۳,۳۲۹,۶۵۵ | ۸۶,۵۳۳ | | ۱۹۲,۱۵۵,۵۷۶ | -۵,۸۸۵,۹۴۵ |
| خانوار و سایر مؤسسات | | | | | | | | | | | | |
| خانوار | | | | | | | | | | | | |
| سایر مؤسسات | | | | | | | | | | | | |
| دنیای خارج | -۳,۹۰۷,۶۷۷ | | ۱۰,۹۷۸,۸۰۷ | | ۱۶۴,۰۲۲ | | | | ۵۲۱,۲۸۳ | | ۷,۳۳۵,۱۵۲ | |
| سهام خانوار از بیمه و بازنشستگی | | | | | | | | | | | | |
| اسناد تجاری و پیش‌پرداختها | | | | | | | | | | | | |
| اسناد قابل تنزیل داخلی | | | | | | | | | | | | |
| اسناد قابل تنزیل خارجی | | | | | | | | | | | | |
| پیش‌پرداختها | | | | | | | | | | | | |
| سایر مطالبات | ۱,۶۵۰,۱۹۰ | | ۶۵,۷۲۸,۷۱۵ | ۶۲,۵۸۶,۸۸۶ | ۴,۲۲۶,۳۲۲ | ۳,۲۱۹,۸۶۵ | -۷۳,۸۰۸ | ۴۷۲,۹۰۴ | ۱,۲۴۴,۵۲۴ | ۴,۳۰۷,۷۴۶ | ۶۶,۱۸۶,۹۲۸ | ۷۵,۸۳۹,۲۰۶ |
| داخلی - ریالی | ۲,۸۹۴,۳۴۶ | | ۲,۰۵۷,۹۰۰ | ۶۲,۰۰۱,۳۹۱ | ۴,۱۹۹,۵۴۶ | ۳,۳۰۲,۴۶۷ | -۷۳,۷۶۸ | ۴۷۲,۹۰۴ | ۴,۲۵۶,۲۵۴ | ۴,۲۵۶,۲۵۴ | ۶۲,۶۰۸,۲۸۰ | ۱۱,۰۷۰,۵۸۹ |
| داخلی - ارزی | -۱۹۵,۸۴۰ | | ۳,۱۶۵,۸۵۶ | ۳۷۹,۸۰۱ | ۱۸,۳۷۷ | ۱۶,۳۸۸ | -۴۰ | -۴۰ | ۳۰,۰۱۸ | | ۱,۳۵۵,۴۶۶ | ۲۰,۰۸۳,۳۷۱ |
| خارجی | -۱,۰۴۸,۳۱۶ | | ۶۳,۷۶۸,۶۴۹ | ۲۰,۵۶۹۴ | ۸۵۲۰ | ۲۰,۵۶۹۴ | | -۱۴۷ | ۳۱,۴۷۳ | | ۲۳۳,۱۹۲ | ۶۲,۷۶۰,۳۴۶ |
| کل مصارف مالی | ۵۲,۷۴۰,۹۶۹ | | ۳۳۴,۶۹۰,۹۳۸ | ۴۴,۵۰۲,۵۷۴ | ۴۴,۵۰۲,۵۷۴ | ۴۴,۵۰۲,۵۷۴ | ۶۰,۲۰۶۳۴ | ۶۰,۲۰۶۳۴ | ۴,۹۷۶,۶۶۲ | | ۴۴۳,۹۳۱,۵۷۶ | |
| کل منابع مالی | ۵۲,۶۶۸,۴۹۶ | | ۳۲۲,۷۹۶,۶۱۱ | ۴۴,۳۷۵,۳۱۵ | ۴۴,۳۷۵,۳۱۵ | ۴۴,۳۷۵,۳۱۵ | ۵,۸۶۴,۸۸۸ | ۵,۸۶۴,۸۸۸ | ۴,۹۰۸,۵۲۴ | | ۴۳۰,۵۱۳,۸۳۴ | |

جدول جریان وجوه کل کشور سال ۱۳۸۴ (میلیون ریال)
بخش مؤسسات مالی

| اقدام مالی و غیرمالی | بانک مرکزی | | بانک‌های دولتی | | بانک‌های خصوصی | | مؤسسات اعتباری غیربانکی | | شرکت‌های بیمه | | جمع کل مؤسسات مالی | |
|-------------------------------------|-------------|-------|----------------|-------------|----------------|-------|-------------------------|------------|---------------|-----------|--------------------|-------------|
| | منابع | مصارف | منابع | مصارف | منابع | مصارف | منابع | مصارف | منابع | مصارف | منابع | مصارف |
| پس‌انداز ناخالص | ۱,۱۶۴,۶۲۵ | | ۱۶,۹۲۸,۳۰۹ | | ۹۱۵,۶۲۰ | | ۲,۱۳۳,۳۱۵ | | ۲۹۷,۷۱۰ | | ۲۱,۴۳۹,۵۸۰ | |
| پس‌انداز خالص | ۹۶۰,۲۲۰ | | ۱۳,۹۵۷,۱۹۸ | | ۷۵۴,۹۱۹ | | ۱,۷۵۸,۸۹۴ | | ۲۴۵,۴۵۸ | | ۱۷,۶۴۶,۶۸۹ | |
| استهلاک | ۲۰۴,۴۰۵ | | ۲,۹۷۱,۱۱۱ | | ۱۶۰,۷۰۲ | | ۳۷۴,۴۲۱ | | ۵۲,۲۵۱ | | ۳,۷۹۲,۸۹۰ | |
| انتقالات سرمایه‌های | | | | | | | | | | | | |
| جمع منابع غیرمالی | ۱,۱۶۴,۶۲۵ | | ۱۶,۹۲۸,۳۰۹ | | ۹۱۵,۶۲۰ | | ۲,۱۳۳,۳۱۵ | | ۲۹۷,۷۱۰ | | ۲۱,۴۳۹,۵۸۰ | |
| تشکیل سرمایه ثابت ناخالص | ۱۰۹,۰۶۹ | | ۱۴,۴۸۳,۵۴۸ | | ۸۹۵,۴۲۶ | | ۶۰۴,۳۷۲ | | ۲۰۱,۶۷۸ | | ۱۶,۲۹۴,۰۹۳ | |
| سرمایه‌گذاری در ساختمان | ۹۰,۷۰۹ | | ۱۳,۰۲۶,۵۳۳ | | ۶۲۱,۳۰۵ | | ۴۸۵,۹۷۸ | | ۱۴۶,۳۰۴ | | ۱۴,۳۷۰,۶۲۹ | |
| سرمایه‌گذاری در ماشین‌آلات | ۱۸,۳۶۰ | | ۱,۴۵۷,۰۱۵ | | ۲۷۴,۲۲۱ | | ۱۱۸,۳۹۴ | | ۵۵,۳۷۵ | | ۱,۹۲۳,۴۶۴ | |
| تغییر در موجودی | | | | | | | | | | | | |
| خالص خرید زمین و دارایی‌های نامشهود | -۱۱۸,۰۲۲ | | ۳,۳۴۴,۸۰۰ | | ۷۷,۰۵۱ | | ۲۳۲,۵۱۲ | | ۱۰۲,۲۵۱ | | ۳,۶۷۸,۵۹۲ | |
| جمع مصارف غیرمالی | -۸,۹۵۳ | | ۱۷,۸۶۸,۳۴۸ | | ۹۷۲,۴۷۷ | | ۸۳۶,۸۸۴ | | ۳۰۳,۹۳۹ | | ۱۹,۹۷۲,۶۸۵ | |
| خالص سرمایه‌گذاری مالی | ۱,۱۷۳,۵۷۹ | | ۱۶,۹۲۸,۳۰۹ | | ۹۱۵,۶۲۰ | | ۲,۱۳۳,۳۱۵ | | ۲۹۷,۷۱۰ | | ۲۱,۴۳۹,۵۸۰ | |
| طلا | | | | | | | | | | | | |
| ارز و سپرده‌های دیداری ارزی | ۲۷,۲۸۷,۱۱۴ | | ۳,۲۹۷,۶۸۷ | -۳,۰۵۹,۳۸۸ | ۴۳,۹۶۶ | | -۲۳۲ | | -۵,۴۸۸ | | ۲۱,۵۳۹,۳۲۸ | ۲۴,۲۷۱,۶۷۲ |
| سایر سپرده‌های ارزی | ۶۸۸,۷۹۷ | | ۹,۶۷۸,۶۳۳ | ۲۲,۷۸۱,۷۳۰ | ۴۳۶,۵۳۵ | | ۴۸ | -۴۰ | ۱۸۲,۶۵۰ | | ۸۹,۲۵۷,۱۲۹ | ۲۳,۹۰۷,۰۲۲ |
| حق برداشت مخصوص | -۱,۰۹۷ | | | | | | | | | | -۱,۰۹۷ | |
| صندوق بین‌المللی پول | -۱۶,۹۴۲ | | | | | | | | | | -۱۶,۹۴۲ | |
| سایر مؤسسات بین‌المللی | -۷,۰۶۴ | | | | | | | | | | -۷,۰۶۴ | |
| پول نقد و سپرده‌های دیداری ریالی | ۸۳,۳۶۱,۹۹۳ | | ۸۱,۳۰۹,۰۰۲ | ۲۰,۱۶۸,۴۳۳ | ۱,۹۴۵,۴۰۵ | | ۱۴۴,۴۴۴ | -۲۷۴ | -۱۶۶,۲۶۸ | | ۳۲,۰۶۹,۷۲۰ | ۱۶۶,۶۱۵,۲۳۶ |
| سایر سپرده‌های ریالی | ۳۸,۹۴۸,۱۵۹ | | ۱۱۱,۰۶۳,۶۴۸ | ۲۸,۵۷۵,۲۲۹ | ۵۷,۰۶۸,۷۷۷ | | ۲,۱۹۷,۳۷۷ | ۲۱,۹۰۲,۹۶۸ | ۲۲,۶۴۳ | ۱,۳۱۳,۵۸۹ | ۲۲,۶۴۳ | ۴۳,۹۰۵,۷۹۷ |
| اوراق قرضه و اوراق مشارکت | -۱۰,۱۸۵,۲۲۲ | | ۱,۳۰۶,۰۳۹ | -۱۷,۵۶۷,۱۴۷ | ۲,۲۵۸,۴۳۰ | | ۲۸۵,۹۸۹ | | ۴۵۰,۷۸۱ | | ۴,۳۰۶,۹۵۷ | -۸,۸۷۹,۱۸۳ |
| دولت | | | | | | | | | | | | |
| شرکت‌های دولتی | -۱,۷۸۷,۶۱۸ | | -۲۳۶,۲۳۳ | -۵,۹۶۲,۱۹۹ | ۱,۲۱۹,۰۶۴ | | -۴۲۲,۵۹۹ | | ۴۴۵,۱۶۵ | | -۶,۵۰۸,۱۸۷ | |
| نفت | | | | | | | | | | | | |
| مؤسسات مالی | -۱۰,۱۸۵,۲۲۲ | | ۱,۳۰۶,۰۳۹ | -۱۲,۳۰۵,۳۸۵ | ۴۵۸,۴۷۱ | | ۷۰۸,۵۸۸ | | -۲۹,۳۸۳ | | -۱۱,۱۶۷,۷۰۹ | -۸,۸۷۹,۱۸۳ |
| خانوار و سایر مؤسسات | | | | | | | | | | | | |
| خانوار | | | | | | | | | | | | |
| سایر مؤسسات | | | | | | | | | | | | |
| دنیای خارج | ۲,۰۶۶,۵۲۲ | | -۴۵۹,۱۹۳ | ۱,۳۹۵,۸۵۳ | ۴۴۶,۸۳۸ | | | | | | ۲۲,۰۶۲,۳۷۴ | |
| سرمایه و مشارکت در شرکت‌ها | ۱,۳۰۰,۰۰۰ | | ۱۹,۰۵۲,۵۰۰ | ۶,۴۰۴,۸۰۱ | ۴,۰۰۰,۰۰۰ | | ۷۵۰,۷۹ | | ۱۴۰,۰۰۰ | | ۸,۱۱۲,۷۵۶ | ۲۴,۵۶۷,۵۷۹ |
| مؤسسات مالی | ۱,۳۰۰,۰۰۰ | | ۱۹,۰۵۲,۵۰۰ | ۶,۴۰۴,۸۰۱ | ۴,۰۰۰,۰۰۰ | | ۷۵۰,۷۹ | | ۱۴۰,۰۰۰ | | ۲۵,۶۳۵ | ۲۴,۵۶۷,۵۷۹ |
| سایر واحدهای نهادی | -۱,۶۰۰ | | ۵,۵۳۰,۸۰۱ | -۳,۰۰۰ | ۸۲۹,۰۷۱ | | ۲۴۲,۲۰۴ | | ۶۰,۹۶۵ | | ۷,۲۱۰,۱۲۱ | |
| دولت | | | | | | | | | | | | |
| شرکت‌های دولتی | | | | | | | | | | | | |
| نفت | | | | | | | | | | | | |
| خانوار | | | | | | | | | | | | |
| سایر مؤسسات | | | | | | | | | | | | |
| دنیای خارج | ۲,۰۶۶,۵۲۲ | | -۴۵۹,۱۹۳ | ۱,۳۹۵,۸۵۳ | ۴۴۶,۸۳۸ | | | | | | ۲۲,۰۶۲,۳۷۴ | |
| سرمایه و مشارکت در شرکت‌ها | ۱,۳۰۰,۰۰۰ | | ۱۹,۰۵۲,۵۰۰ | ۶,۴۰۴,۸۰۱ | ۴,۰۰۰,۰۰۰ | | ۷۵۰,۷۹ | | ۱۴۰,۰۰۰ | | ۸,۱۱۲,۷۵۶ | ۲۴,۵۶۷,۵۷۹ |
| مؤسسات مالی | ۱,۳۰۰,۰۰۰ | | ۱۹,۰۵۲,۵۰۰ | ۶,۴۰۴,۸۰۱ | ۴,۰۰۰,۰۰۰ | | ۷۵۰,۷۹ | | ۱۴۰,۰۰۰ | | ۲۵,۶۳۵ | ۲۴,۵۶۷,۵۷۹ |
| سایر واحدهای نهادی | -۱,۶۰۰ | | ۵,۵۳۰,۸۰۱ | -۳,۰۰۰ | ۸۲۹,۰۷۱ | | ۲۴۲,۲۰۴ | | ۶۰,۹۶۵ | | ۷,۲۱۰,۱۲۱ | |
| دولت | | | | | | | | | | | | |
| شرکت‌های دولتی | | | | | | | | | | | | |
| نفت | | | | | | | | | | | | |
| خانوار | | | | | | | | | | | | |
| سایر مؤسسات | | | | | | | | | | | | |
| دنیای خارج | ۲,۰۶۶,۵۲۲ | | -۴۵۹,۱۹۳ | ۱,۳۹۵,۸۵۳ | ۴۴۶,۸۳۸ | | | | | | ۲۲,۰۶۲,۳۷۴ | |
| وام‌های کوتاه‌مدت | -۲۶,۱۳۸ | | -۴,۸۹۹,۲۷۲ | ۴۳,۲۰۹,۶۰۹ | ۸,۸۷۴,۴۸۹ | | ۷۲۰,۳۴۹ | | ۲۳۹ | | ۴۱,۸۶۴,۰۳۳ | -۴,۹۲۵,۴۱۰ |
| دولت | | | | | | | | | | | | |
| شرکت‌های دولتی | | | | | | | | | | | | |
| نفت | | | | | | | | | | | | |
| مؤسسات مالی | -۱۰,۹۴۰,۶۵۳ | | -۱۰,۲۰۴,۵۳۹ | ۴۳,۲۰۹,۶۰۹ | ۸,۸۷۴,۴۸۹ | | ۷۲۰,۳۴۹ | | ۲۳۹ | | ۴۱,۸۶۴,۰۳۳ | -۱۰,۲۰۴,۵۳۹ |
| خانوار و سایر مؤسسات | | | | | | | | | | | | |
| خانوار | | | | | | | | | | | | |
| سایر مؤسسات | | | | | | | | | | | | |
| دنیای خارج | ۲,۰۶۶,۵۲۲ | | -۴۵۹,۱۹۳ | ۱,۳۹۵,۸۵۳ | ۴۴۶,۸۳۸ | | | | | | ۲۲,۰۶۲,۳۷۴ | |
| وام‌های بلندمدت | -۴۸۳,۷۴۴ | | -۲,۲۹۰,۳۶۷ | ۱۴۵,۲۳۱,۵۷۰ | ۷۰,۸۴۷ | | ۳۵,۵۶۸,۴۲۳ | | -۱۷,۴۷۱ | | ۱۹۲,۲۱۸,۹۳۲ | ۲۶,۷۱۲,۳۷۰ |
| دولت | | | | | | | | | | | | |
| شرکت‌های دولتی | | | | | | | | | | | | |
| نفت | | | | | | | | | | | | |
| مؤسسات مالی | -۱۰,۹۴۰,۶۵۳ | | -۱۰,۲۰۴,۵۳۹ | ۴۳,۲۰۹,۶۰۹ | ۸,۸۷۴,۴۸۹ | | ۷۲۰,۳۴۹ | | ۲۳۹ | | ۴۱,۸۶۴,۰۳۳ | -۱۰,۲۰۴,۵۳۹ |
| خانوار و سایر مؤسسات | | | | | | | | | | | | |
| خانوار | | | | | | | | | | | | |
| سایر مؤسسات | | | | | | | | | | | | |
| دنیای خارج | ۲,۰۶۶,۵۲۲ | | -۴۵۹,۱۹۳ | ۱,۳۹۵,۸۵۳ | ۴۴۶,۸۳۸ | | | | | | ۲۲,۰۶۲,۳۷۴ | |
| وام‌های بلندمدت | -۴۸۳,۷۴۴ | | -۲,۲۹۰,۳۶۷ | ۱۴۵,۲۳۱,۵۷۰ | ۷۰,۸۴۷ | | ۳۵,۵۶۸,۴۲۳ | | -۱۷,۴۷۱ | | ۱۹۲,۲۱۸,۹۳۲ | ۲۶,۷۱۲,۳۷۰ |
| دولت | | | | | | | | | | | | |
| شرکت‌های دولتی | | | | | | | | | | | | |
| نفت | | | | | | | | | | | | |
| مؤسسات مالی | -۱۰,۹۴۰,۶۵۳ | | -۱۰,۲۰۴,۵۳۹ | ۴۳,۲۰۹,۶۰۹ | ۸,۸۷۴,۴۸۹ | | ۷۲۰,۳۴۹ | | ۲۳۹ | | ۴۱,۸۶۴,۰۳۳ | -۱۰,۲۰۴,۵۳۹ |
| خانوار و سایر مؤسسات | | | | | | | | | | | | |
| خانوار | | | | | | | | | | | | |
| سایر مؤسسات | | | | | | | | | | | | |
| دنیای خارج | ۲,۰۶۶,۵۲۲ | | -۴۵۹,۱۹۳ | ۱,۳۹۵,۸۵۳ | ۴۴۶,۸۳۸ | | | | | | ۲۲,۰۶۲,۳۷۴ | |
| سهم خانوار از بیمه و بازنشستگی | -۴۸۳,۷۴۴ | | ۶۴,۰۰۴ | | -۷۹,۹۴۹ | | | | | | -۴۹۹,۶۸۹ | |
| اسناد تجاری و پیش‌پرداخت‌ها | | | | | | | | | | | ۶۲,۳۲۹ | |
| اسناد قابل تنزیل داخلی | | | | | | | | | | | ۲۷۴,۱۸۴ | ۱۰,۱۹۱ |
| اسناد قابل تنزیل خارجی | | | | | | | | | | | ۲۷۴,۱۸۴ | ۱۰,۱۹۱ |
| پیش‌پرداخت‌ها | | | | | | | | | | | | |
| سایر مطالبات | -۴۹۱,۶۵۵ | | ۴,۳۴۶,۹۳۳ | ۱۹,۰۹۴,۹۰۸ | ۶,۴۱۹,۳۵۲ | | ۲۱۳,۶۰۴ | | ۳,۴۶۰,۲۱۷ | | ۶۲,۸۹۹,۴۴۵ | ۱۳,۹۴۸,۴۵۲ |
| داخلی - ریالی | -۳۰۴,۰۶۰ | | ۷,۸۶۵,۵۱۹ | ۱۵,۱۹۴,۱۳۵ | ۶,۴۴۷,۷۷۴ | | ۲۱۳,۶۰۴ | | ۳,۴۶۰,۲۱۷ | | ۵۸,۱۹۰,۶۹۹ | ۱۷,۸۴۳,۹۸۶ |
| داخلی - ارزی | ۵۲۴,۷۲۹ | | ۲,۸۴۹,۳۱۰ | -۴۰,۲۵۲ | -۲۵,۱۵۳ | | -۱۵۱ | | -۶۶,۱۳۶ | | ۱۳۰,۳۵۹ | ۲,۷۵۷,۸۷۰ |
| خارجی | -۱۸۷,۵۹۵ | | -۶,۳۶۷,۸۹۶ | ۴,۳۰۳,۲۹۵ | -۳,۳۲۸ | | | | ۹۹,۴۱۸ | | ۴,۵۸۸,۴۸۷ | -۶,۶۵۳,۴۰۴ |
| کل مصارف مالی | ۱۴۰,۳۹۸,۴۰۳ | | ۲۵۹,۰۴۳,۸۳۰ | ۲۵۸,۱۰۳,۷۹۱ | ۶۹,۹۲۷,۹۷۶ | | ۲۳,۴۸۰,۴۸۸ | | ۳,۶۷۸,۸۷۰ | | ۴۹۵,۲۹۶,۳۱۰ | ۴۹۵,۲۹۶,۳۱۰ |
| کل منابع مالی | ۱۴۰,۳۹۸,۴۰۳ | | ۲۵۹,۰۴۳,۸۳۰ | ۲۵۸,۱۰۳,۷۹۱ | ۶۹,۹۲۷,۹۷۶ | | ۲۳,۴۸۰,۴۸۸ | | ۳,۶۷۸,۸۷۰ | | ۴۹۵,۲۹۶,۳۱۰ | ۴۹۵,۲۹۶,۳۱۰ |

جدول جریان وجوه کل کشور سال ۱۳۸۵ (میلیون ریال)
بخش مؤسسات مالی

| اقدام مالی و غیرمالی | بانک مرکزی | | بانک‌های دولتی | | بانک‌های خصوصی | | مؤسسات اعتباری غیربانکی | | شرکت‌های بیمه | | جمع کل مؤسسات مالی | |
|-------------------------------------|-------------|------------|----------------|-------------|----------------|-------------|-------------------------|------------|---------------|------------|--------------------|-------------|
| | منابع | مصارف | منابع | مصارف | منابع | مصارف | منابع | مصارف | منابع | مصارف | منابع | مصارف |
| پس انداز ناخالص | ۱۲,۴۲۳,۶۸۱ | | ۳۰,۱۵۱,۵۷۰ | | ۲۳۲,۳۷۹ | | ۹۸۵,۰۹۷ | | ۱,۴۷۵,۷۴۸ | | ۱۹,۸۴۵,۴۵۶ | |
| پس انداز خالص | ۱۰,۷۷۲,۴۲۶ | | ۲۶,۱۴۴,۰۶۸ | | ۲۹۷,۶۵۳ | | ۸۵۴,۱۶۶ | | ۱,۲۷۹,۶۰۴ | | ۱۷,۲۰۷,۷۵۹ | |
| استهلاک | ۱,۶۵۱,۲۵۵ | | ۴,۰۰۷,۵۰۲ | | ۴۵,۶۶۶ | | ۱۳۰,۹۳۱ | | ۱۹۶,۱۴۴ | | ۲,۶۳۷,۶۹۷ | |
| انتقالات سرمایه‌های | | | | | | | | | | | | |
| جمع منابع غیرمالی | ۱۲,۴۲۳,۶۸۱ | | ۳۰,۱۵۱,۵۷۰ | | ۲۳۲,۳۷۹ | | ۹۸۵,۰۹۷ | | ۱,۴۷۵,۷۴۸ | | ۱۹,۸۴۵,۴۵۶ | |
| تشکیل سرمایه ثابت ناخالص | ۶,۲۸۲,۱۳۹ | | ۲,۵۰۶,۲۰۵ | | ۱,۷۲۱,۸۶۰ | | ۴۲۷,۶۷۵ | | ۲۷۸,۰۰۹ | | ۶,۲۰۳,۴۷۸ | |
| سرمایه‌گذاری در ساختمان | ۶,۱۲۸,۰۵۶ | | ۳,۸۶۹,۲۷۹ | | ۱,۵۲۵,۹۸۸ | | ۳۱۸,۸۱۰ | | ۱۶۵,۷۸۹ | | ۴,۴۶۹,۳۶۳ | |
| سرمایه‌گذاری در ماشین‌آلات | ۱۵۴,۰۸۳ | | ۱,۳۳۳,۰۷۴ | | ۱۹۵,۸۷۲ | | ۱۰۸,۸۶۵ | | ۱۱۲,۲۲۱ | | ۱,۹۳۴,۱۱۴ | |
| تغییر در موجودی | | | | | | | | | | | | |
| خالص خرید زمین و دارایی‌های نامشهود | ۷۶,۳۸۴ | | ۷,۵۸۷,۴۳۱ | | ۹۷,۵۰۰ | | ۳۶۸,۰۱۵ | | ۲۹,۴۳۶ | | ۹۰,۳۱۷,۶۶۶ | |
| جمع مصارف غیرمالی | ۶,۳۵۸,۵۲۲ | | ۵,۰۸۱,۲۲۶ | | ۲,۶۹۲,۳۶۰ | | ۷۹۵,۶۹۰ | | ۳۰۷,۴۴۵ | | ۱۵,۲۳۵,۲۴۳ | |
| خالص سرمایه‌گذاری مالی | ۱۸,۷۸۲,۲۰۲ | | ۲۵,۰۷۰,۳۴۵ | | ۳۰,۳۵۶,۳۳۹ | | ۱۸۹,۴۰۷ | | ۱,۱۶۸,۳۰۳ | | ۴,۶۱۰,۲۱۵ | |
| طلا | ۶,۷۰۶,۵۵۷ | | | | | | | | | | | |
| ارز و سپرده‌های دیداری ارزی | ۱۰,۵۰۱,۳۰۷ | ۱۰,۸۹۲,۹۰۲ | ۱۰,۲۹۳,۸۵۵ | ۱۱,۸۲۳,۲۲۰ | ۹۹۱,۸۹۹ | ۸۲۷ | ۱,۱۴۹,۰۰۰ | ۳,۵۹۷,۷۷۹ | ۲۶۳ | ۴۱۲ | ۲۱,۸۱۴,۰۲۲ | ۹۳۱,۱۴۵ |
| سایر سپرده‌های ارزی | ۱۱۸,۴۳۱,۷۲۹ | ۳۷,۹۱۶,۴۸۹ | ۴,۴۲۵,۲۴۹ | ۳۳,۵۰۲,۷۲۴ | ۱,۱۴۹,۰۰۰ | ۳,۵۹۷,۷۷۹ | ۲۶۳ | ۴۱۲ | ۲۶۳ | ۴۱۲ | ۱۱۴,۴۸۳,۲۴۶ | ۷۵,۰۱۶,۵۷۹ |
| حق برداشت مخصوص | ۳۹,۱۸۵ | | | | | | | | | | ۳۹,۱۸۵ | |
| صندوق بین‌المللی پول | ۳۱,۶۱۷ | ۹ | | | | | | | | | ۳۱,۶۱۷ | ۹ |
| سایر مؤسسات بین‌المللی | ۴۸۶,۳۳۶ | | | | | | | | | | ۴۸۶,۳۳۶ | |
| پول نقد و سپرده‌های دیداری ریالی | ۲۷,۴۵۹,۰۰۲ | ۲۰,۱۳۸,۰ | ۲۷,۷۶۱,۸۸۱ | ۹۸,۳۹۳,۸۴۵ | ۱۴۰,۵۸۶ | ۷,۳۱۱,۲۵۵ | ۲۹۸,۶۳۴ | ۱,۰۵۱,۹۱۲ | ۱۹۸,۹۴۳ | | ۲۷,۵۸۶,۱۷۰ | ۱۳۴,۲۱۶,۰۱۵ |
| سایر سپرده‌های ریالی | ۵۸,۵۷۹,۰۸۵ | | ۵۰,۱۱۸,۷۱۶ | ۱۸۲,۷۳۷,۷۱۰ | ۲۰,۳۶۸,۲۴۳ | ۸۴,۲۹۷,۸۶۵ | ۲۶,۰۸۱,۳۶۶ | ۲۶,۰۸۱,۳۶۶ | ۳,۸۴۵,۰۳۳ | ۲۷۳,۹۲۲ | ۷۵,۴۰۳,۲۲۷ | ۳۵۱,۹۶۹,۹۴۹ |
| اوراق قرضه و اوراق مشارکت | ۲۳,۳۵۴,۰۰۰ | | ۲,۳۹۳,۴۹۸ | ۱۴,۵۵۷,۰۲۹ | ۶,۳۸۳,۱۵۹ | | ۲۳۳,۹۷۵ | | ۸۲,۵۸۷ | | ۱۸,۳۳۵,۵۹۱ | ۲۰,۹۶۰,۵۰۲ |
| دولت | ۱۵ | | | | | | | | | | ۱۷,۷۲۹,۵۹۲ | |
| شرکت‌های دولتی | | | ۲۱,۲۶۷ | | | | | | | | ۲۵۵,۲۹۰ | |
| نفت | | | | | | | | | | | | |
| مؤسسات مالی | ۲۳,۳۵۴,۰۰۰ | | ۲,۳۹۳,۴۹۸ | | ۳,۱۸۳,۶۶۷ | | | | | | ۴,۹۷۳,۱۰۰ | ۲۰,۹۶۰,۵۰۲ |
| خانوار و سایر مؤسسات | | | | | | | | | | | | |
| خانوار | | | | | | | | | | | | |
| سایر مؤسسات | | | | | | | | | | | | |
| دنیای خارج | ۲,۴۶۳,۱۹۴ | | ۱,۱۷۶,۲۴۵ | | ۱۶ | | | | | | ۳,۸۴۶,۸۳۹ | |
| سرمایه و مشارکت در شرکت‌ها | ۷,۸۶۳,۰۰۰ | | ۳,۸۸۴,۴۶۵ | ۸,۲۵۲,۸۵۲ | ۵۵۵,۹۵۱ | ۴,۶۶۱,۱۹۶ | ۴۷۲,۷۳۱ | ۱,۵۱۹,۰۷۹ | ۶۰,۰۰۰ | ۱,۱۶۱,۹۰۶ | ۲۱,۳۰۹,۷۷۹ | ۲۱,۳۰۹,۷۷۹ |
| مؤسسات مالی | ۷,۸۶۳,۰۰۰ | | ۷,۳۳۳,۴۸۸ | ۸,۲۵۲,۸۵۲ | ۱۳۱,۱۴۹ | ۴,۶۶۱,۱۹۶ | ۴۷۲,۷۳۱ | ۱,۵۱۹,۰۷۹ | ۶۰,۰۰۰ | ۱۲۷,۴۲۲ | ۲۱,۳۰۹,۷۷۹ | ۲۱,۳۰۹,۷۷۹ |
| سایر واحدهای نهادی | | | ۲,۸۹۴,۳۳۲ | | ۳۴۰,۱۰۹ | | | | | | ۹۷۹,۷۰۱ | |
| دولت | | | | | | | | | | | | |
| شرکت‌های دولتی | | | ۳۹۴,۵۴۰ | | | | | | | | ۴۲۹,۷۱۳ | |
| نفت | | | | | | | | | | | | |
| خانوار | | | | | | | | | | | | |
| سایر مؤسسات | | | ۲,۴۹۹,۷۹۲ | | ۳۴۰,۱۰۹ | | | | | | | |
| دنیای خارج | | | ۵۶۴,۹۵۲ | | ۸۴,۶۹۳ | | | | | | | |
| وام‌های کوتاه‌مدت | ۱۴,۰۱۴,۲۳۸ | | ۲۴,۸۱۸,۸۶۴ | ۹,۵۸۳,۱۱۱ | ۲۰,۹۶۸,۵۰۸ | | ۲,۰۹۸,۵۰۸ | | ۱,۲۱۱,۳۷۶ | | ۶۱,۰۹۹,۲۶۳ | ۹,۵۸۳,۱۱۱ |
| دولت | | | | | | | | | | | | |
| شرکت‌های دولتی | | | | | | | | | | | | |
| مؤسسات مالی | ۱۴,۰۱۴,۲۳۸ | | ۲۴,۸۱۸,۸۶۴ | ۱۷,۹۵۹,۵۰۵ | ۲,۰۹۶,۸۵۰ | | ۱,۲۱۱,۳۷۶ | | ۸۶,۳۷۷ | | ۱۷,۹۵۹,۵۰۵ | ۱۷,۹۵۹,۵۰۵ |
| خانوار و سایر مؤسسات | | | | | | | | | | | | |
| خانوار | | | | | | | | | | | | |
| سایر مؤسسات | | | | | | | | | | | | |
| دنیای خارج | | | ۸,۲۷۶,۳۹۴ | | | | | | | | | |
| وام‌های بلندمدت | ۲۲۷,۷۲۱ | | ۲۹,۹۴۶,۶۵۷ | ۲۰۴,۲۴۳,۰۲۳ | ۱,۹۸۸,۸۰۸ | ۴۰,۱۴۷,۴۲۷ | ۱,۴۰۴ | ۲۳,۷۹۹,۷۵۴ | ۱,۴۰۴ | ۲۳,۷۹۹,۷۵۴ | ۲۶۷,۴۱۶,۸۵۸ | ۴۱,۷۰۹,۱۴۸ |
| دولت | | | | | | | | | | | | |
| شرکت‌های دولتی | | | | | | | | | | | | |
| نفت | | | | | | | | | | | | |
| مؤسسات مالی | ۶۲۷,۳۹۹ | | ۲۴,۸۱۸,۸۶۴ | ۸,۹۹۷,۶۵۳ | ۲,۰۹۶,۸۵۰ | | ۱,۲۱۱,۳۷۶ | | ۸۶,۳۷۷ | | ۱۷,۹۵۹,۵۰۵ | ۱۷,۹۵۹,۵۰۵ |
| خانوار و سایر مؤسسات | | | | | | | | | | | | |
| خانوار | | | | | | | | | | | | |
| سایر مؤسسات | | | | | | | | | | | | |
| دنیای خارج | | | ۸,۲۷۶,۳۹۴ | | | | | | | | | |
| وام‌های بلندمدت | ۲۲۷,۷۲۱ | | ۲۹,۹۴۶,۶۵۷ | ۲۰۴,۲۴۳,۰۲۳ | ۱,۹۸۸,۸۰۸ | ۴۰,۱۴۷,۴۲۷ | ۱,۴۰۴ | ۲۳,۷۹۹,۷۵۴ | ۱,۴۰۴ | ۲۳,۷۹۹,۷۵۴ | ۲۶۷,۴۱۶,۸۵۸ | ۴۱,۷۰۹,۱۴۸ |
| دولت | | | | | | | | | | | | |
| شرکت‌های دولتی | | | | | | | | | | | | |
| نفت | | | | | | | | | | | | |
| مؤسسات مالی | ۶۲۷,۳۹۹ | | ۲۴,۸۱۸,۸۶۴ | ۸,۹۹۷,۶۵۳ | ۲,۰۹۶,۸۵۰ | | ۱,۲۱۱,۳۷۶ | | ۸۶,۳۷۷ | | ۱۷,۹۵۹,۵۰۵ | ۱۷,۹۵۹,۵۰۵ |
| خانوار و سایر مؤسسات | | | | | | | | | | | | |
| خانوار | | | | | | | | | | | | |
| سایر مؤسسات | | | | | | | | | | | | |
| دنیای خارج | | | ۸,۲۷۶,۳۹۴ | | | | | | | | | |
| سهام خانوار از بیمه و بازنشستگی | | | | | | | | | | | | |
| اسناد تجاری و پیش‌پرداخت‌ها | | | | | | | | | | | | |
| اسناد قابل تنزیل داخلی | | | | | | | | | | | | |
| اسناد قابل تنزیل خارجی | | | | | | | | | | | | |
| پیش‌پرداخت‌ها | | | | | | | | | | | | |
| سایر مطالبات | ۱۱,۹۵۰,۴۷۷ | | ۱۷,۵۰۹,۰۹۶ | ۱۰,۴۵۵,۱۷۴ | ۱۰,۷۰۸,۶۰۵ | ۶۱۷,۰۸۸ | ۸,۰۱۲,۳۴۱ | ۹۶,۹۱۵ | ۱,۹۸۷,۱۴۹ | ۱,۹۸۷,۱۴۹ | ۲,۵۹۰,۹۸۵ | ۱,۹۸۷,۱۴۹ |
| داخلی - ریالی | ۷,۸۵۳,۶۳۹ | | ۱,۴۱۷,۴۴۲ | ۱۱,۹۰۶,۱۹۴ | ۱۰,۷۰۸,۶۰۵ | ۶۱۷,۰۸۸ | ۸,۰۱۲,۳۴۱ | ۹۶,۹۱۵ | ۱,۹۸۷,۱۴۹ | ۱,۹۸۷,۱۴۹ | ۲,۵۹۰,۹۸۵ | ۱,۹۸۷,۱۴۹ |
| داخلی - ارزی | ۱۹,۹۰۳ | | ۱,۷۸۳,۵۲۷ | ۱۰,۴۵۵,۱۷۴ | ۱۰,۷۰۸,۶۰۵ | ۶۱۷,۰۸۸ | ۸,۰۱۲,۳۴۱ | ۹۶,۹۱۵ | ۱,۹۸۷,۱۴۹ | ۱,۹۸۷,۱۴۹ | ۲,۵۹۰,۹۸۵ | ۱,۹۸۷,۱۴۹ |
| خارجی | ۳,۳۶۱,۳۱۱ | | ۲۳۲,۵۲۷ | ۳,۳۶۱,۳۱۱ | ۳,۳۶۱,۳۱۱ | ۳,۳۶۱,۳۱۱ | ۳,۳۶۱,۳۱۱ | ۳,۳۶۱,۳۱۱ | ۳,۳۶۱,۳۱۱ | ۳,۳۶۱,۳۱۱ | ۳,۳۶۱,۳۱۱ | ۳,۳۶۱,۳۱۱ |
| کل مصارف مالی | ۱۳۶,۴۶۳,۸۰۷ | | ۳۹۰,۰۶۷,۰۶۰ | ۳۴۴,۹۹۶,۷۱۵ | ۹۸,۳۳۶,۲۰۹ | ۱۰۱,۳۷۱,۸۴۸ | ۲۷,۴۹۷,۱۲۶ | ۲۷,۴۹۷,۱۲۶ | ۶,۰۳۰,۷۰۲ | | ۶۵۵,۱۴۲,۴۰۰ | ۶۵۵,۱۴۲,۴۰۰ |
| کل منابع مالی | ۱۵۵,۲۴۶,۰۰۹ | | ۳۴۴,۹۹۶,۷۱۵ | ۳۴۴,۹۹۶,۷۱۵ | ۹۸,۳۳۶,۲۰۹ | ۱۰۱,۳۷۱,۸۴۸ | ۲۷,۴۹۷,۱۲۶ | ۲۷,۴۹۷,۱۲۶ | ۶,۰۳۰,۷۰۲ | | ۶۵۵,۱۴۲,۴۰۰ | ۶۵۵,۱۴۲,۴۰۰ |

جدول جریان وجوه کل کشور سال ۱۳۸۶ (میلیون ریال)
بخش مؤسسات مالی

| اقدام مالی و غیرمالی | بانک مرکزی | | بانک‌های دولتی | | بانک‌های خصوصی | | مؤسسات اعتباری غیربانکی | | شرکت‌های بیمه | | جمع کل مؤسسات مالی | |
|-------------------------------------|-------------|-------------|----------------|-------------|----------------|-------------|-------------------------|-------------|---------------|--------|--------------------|-------------|
| | منابع | مصارف | منابع | مصارف | منابع | مصارف | منابع | مصارف | منابع | مصارف | منابع | مصارف |
| پس انداز ناخالص | ۳,۱۸۰,۵۵۹ | | ۱۸,۷۴۴,۳۷۵ | | ۳,۳۲۱,۳۵۲ | | ۶۶۸,۳۷۲ | | ۱۵۶,۹۴۰ | | ۲۶,۰۷۱,۴۹۷ | |
| پس انداز خالص | ۲,۸۳۳,۳۶۷ | | ۱۶,۶۹۸,۲۲۷ | | ۲,۹۵۸,۷۰۲ | | ۵۹۵,۴۱۲ | | ۱۳۹,۸۰۹ | | ۲۳,۳۲۵,۵۱۶ | |
| استهلاک | ۳۳۷,۱۹۲ | | ۲,۰۴۶,۱۴۸ | | ۳۶۲,۵۵۰ | | ۷۲,۹۶۰ | | ۱۷,۱۳۲ | | ۲,۸۴۵,۹۸۱ | |
| انتقالات سرمایه‌های | | | | | | | | | | | | |
| جمع منابع غیرمالی | ۳,۱۸۰,۵۵۹ | | ۱۸,۷۴۴,۳۷۵ | | ۳,۳۲۱,۳۵۲ | | ۶۶۸,۳۷۲ | | ۱۵۶,۹۴۰ | | ۲۶,۰۷۱,۴۹۷ | |
| تشکیل سرمایه ثابت ناخالص | ۱۷۴,۱۵۳ | | ۳,۸۲۰,۴۹۷ | | ۱,۰۳۴,۴۴۷ | | ۳,۲۹۴,۷۱۲ | | ۸۲۴,۶۵۱ | | ۹,۲۴۸,۴۶۰ | |
| سرمایه‌گذاری در ساختمان | ۱۴۹,۲۰۶ | | ۱,۴۱۱,۵۴۱ | | ۴۴۵,۴۳۳ | | ۳,۱۶۹,۳۲۷ | | ۷۶۶,۳۵۴ | | ۵,۹۴۱,۸۶۱ | |
| سرمایه‌گذاری در ماشین‌آلات | ۲۴,۹۴۷ | | ۲,۴۰۸,۹۵۶ | | ۵۸۹,۰۱۴ | | ۲۲۵,۳۸۵ | | ۵۸,۲۹۷ | | ۳,۳۰۶,۵۹۹ | |
| تغییر در موجودی | ۷۷,۲۶۹ | | ۲,۳۷۶,۲۶۸ | | ۱,۷۳۴,۲۳۱ | | ۴۰۱,۱۳۹ | | ۱۶۵,۴۱۵ | | ۴,۶۵۴,۳۲۲ | |
| خالص خرید زمین و دارایی‌های نامشهود | ۲۵۱,۴۲۲ | | ۶,۰۹۶,۷۶۵ | | ۲,۷۶۸,۶۷۸ | | ۳,۷۹۵,۸۵۱ | | ۹۹۰,۰۶۶ | | ۱۳,۹۰۲,۷۸۲ | |
| جمع مصارف غیرمالی | ۲۵۱,۴۲۲ | | ۶,۰۹۶,۷۶۵ | | ۲,۷۶۸,۶۷۸ | | ۳,۷۹۵,۸۵۱ | | ۹۹۰,۰۶۶ | | ۱۳,۹۰۲,۷۸۲ | |
| خالص سرمایه‌گذاری مالی | ۳,۹۲۹,۱۳۶ | | ۱۲,۶۴۷,۶۰۸ | | ۵۵۳,۵۷۴ | | -۳,۱۲۷,۴۷۹ | | -۸۳۳,۱۲۶ | | ۱۲,۱۶۸,۷۱۳ | |
| طلا | -۴,۵۲۱,۹۲۷ | | | | | | | | | | | |
| ارز و سپرده‌های دیداری ارزی | ۲۵,۰۵۲,۶۶۴ | ۱۰۹,۱۷۰,۵۹۳ | ۱۱,۸۸۳,۶۰۱ | ۹,۸۹۱,۵۵۸ | ۱۶۷,۴۷۷ | ۷۹۴,۷۳۹ | -۴۷۶ | | ۴۲,۹۶۷ | | ۳۵,۷۸۱,۴۵۲ | ۱۲۱,۳۲۱,۶۷۱ |
| سایر سپرده‌های ارزی | ۱۴۲,۷۰۴,۷۳۷ | ۳۲,۶۵۷,۳۶۶ | ۳۵,۷۰۹,۷۸۷ | ۳,۵۷۴,۳۶۹ | ۵,۴۲۴,۵۱۴ | -۴۵۱,۹۶۵ | -۳۵ | | ۳,۱۶۶ | | ۱۵۰,۷۸۴,۶۰۰ | ۳۳,۷۹۴,۸۰۸ |
| حق برداشت مخصوص | ۱۲۲,۰۸۰ | | | | | | | | | | | |
| صندوق بین‌المللی پول | -۳۶,۸۴۴ | | | | | | | | | | | |
| سایر مؤسسات بین‌المللی | ۵۷۱,۵۲۱ | | | | | | | | | | | |
| پول نقد و سپرده‌های دیداری ریالی | ۴۴,۵۳۵,۰۰۹ | | ۹۲,۰۶۲,۶۶۶ | ۱,۴۱۵,۴۲۷ | ۸,۴۷۴,۵۹۹ | -۴۸۳,۷۳۶ | ۱,۲۵۶,۳۷۰ | -۲۵۳,۳۷۹ | ۲۰۰,۴۷۵ | | ۱,۴۵۹,۳۵۱ | ۱۴۶,۳۲۸,۵۴۴ |
| سایر سپرده‌های ریالی | ۵۴,۳۶۴,۸۹۶ | | ۱۴۲,۸۷۸,۳۱۸ | ۴۱,۷۱۱,۰۰۵ | ۱۰۳,۱۳۸,۴۸۶ | ۱۵,۸۴۶,۰۳۴ | ۲۲,۷۸۱,۰۸۷ | ۲,۵۰۱,۳۰۳ | ۱,۰۰۵,۸۹۶ | ۷۷,۴۲۴ | ۶۱۰,۶۴۳,۳۸۸ | ۳۳۲,۱۴۰,۱۱۱ |
| اوراق قرضه و اوراق مشارکت | ۱۳,۳۵۶,۱۱۴ | ۱۷,۲۸۴,۲۰۰ | ۲,۹۴۸,۳۳۳ | ۹,۲۲۹,۵۵۴ | -۷,۶۷۷,۷۶۱ | -۷,۶۷۷,۷۶۱ | -۱,۸۹۳,۱۵۱ | -۱,۸۹۳,۱۵۱ | -۱۹۵,۸۶۸ | | ۱۳,۸۱۸,۸۸۸ | ۲۰,۳۲۲,۵۳۲ |
| دولت | -۲,۶۳۵,۷۱۳ | | | | | | | | | | | |
| شرکت‌های دولتی | | | | | | | | | | | | |
| نفت | | | | | | | | | | | | |
| مؤسسات مالی | ۱۷,۲۸۴,۲۰۰ | | ۲,۹۴۸,۳۳۳ | ۳,۳۰۳,۵۱۲ | -۲,۳۸۶,۵۸۶ | -۲,۳۸۶,۵۸۶ | -۲۱۴,۳۰۸ | -۲۱۴,۳۰۸ | -۶۲,۶۶۶ | | ۶۳۹,۹۵۲ | ۲۰,۱۳۲,۵۳۲ |
| خانوار و سایر مؤسسات | | | | | | | | | | | | |
| خانوار | | | | | | | | | | | | |
| سایر مؤسسات | | | | | | | | | | | | |
| دنیای خارج | ۱۵,۹۹۱,۸۲۷ | | | | | | | | | | | |
| سرمایه و مشارکت در شرکت‌ها | ۸۳۷,۰۰۰ | | ۳۳,۷۳۴,۷۶۲ | ۴,۴۵۷,۵۱۴ | ۳,۰۰۷,۵۸۶ | ۱,۶۳۵,۶۴۳ | ۳,۰۰۷,۵۸۶ | ۹۰۲,۵۳۵ | ۱۰۴,۵۹۴ | | ۷,۰۱۳,۰۹۷ | ۴۲,۰۲۸,۴۴۹ |
| مؤسسات مالی | ۸۳۷,۰۰۰ | | ۳۳,۷۳۴,۷۶۲ | ۴,۴۵۷,۵۱۴ | ۳,۰۰۷,۵۸۶ | ۱,۶۳۵,۶۴۳ | ۳,۰۰۷,۵۸۶ | ۹۰۲,۵۳۵ | ۱۰۴,۵۹۴ | | ۷,۰۱۳,۰۹۷ | ۴۲,۰۲۸,۴۴۹ |
| سایر واحدهای نهادی | | | | | | | | | | | | |
| دولت | | | | | | | | | | | | |
| شرکت‌های دولتی | | | | | | | | | | | | |
| نفت | | | | | | | | | | | | |
| خانوار | | | | | | | | | | | | |
| سایر مؤسسات | | | | | | | | | | | | |
| دنیای خارج | | | | | | | | | | | | |
| وام‌های کوتاه‌مدت | ۹۰,۱۶۰,۱۲۳ | | ۴۹,۸۸۸,۳۶۶ | ۶۰,۲۵۸,۲۰۹ | ۱۷۴,۲۰۸ | ۴۸,۲۹۱,۵۶۹ | ۲,۹۲۵,۵۷۶ | ۲,۹۲۵,۵۷۶ | ۱۹,۳۱۹ | | ۲۰,۱۶۵,۶۹۶ | ۵۰,۰۶۲,۴۷۴ |
| دولت | | | | | | | | | | | | |
| شرکت‌های دولتی | | | | | | | | | | | | |
| نفت | | | | | | | | | | | | |
| مؤسسات مالی | | | | | | | | | | | | |
| خانوار و سایر مؤسسات | | | | | | | | | | | | |
| خانوار | | | | | | | | | | | | |
| سایر مؤسسات | | | | | | | | | | | | |
| دنیای خارج | | | | | | | | | | | | |
| وام‌های بلندمدت | -۳۴۰,۹۴۱ | | -۲۶,۷۴۲,۹۲۸ | -۳,۷۷۱,۰۷۸ | -۲۷۸,۲۴۴,۸۵۶ | -۵۳,۰۱۵,۴۷۳ | -۱,۰۴۱ | -۲۳,۵۵۴,۱۲۵ | -۲۴۵,۳۸۹ | | ۳۲۸,۳۱۴,۹۰۵ | ۳۳,۸۱۲,۰۱۲ |
| دولت | | | | | | | | | | | | |
| شرکت‌های دولتی | | | | | | | | | | | | |
| نفت | | | | | | | | | | | | |
| مؤسسات مالی | | | | | | | | | | | | |
| خانوار و سایر مؤسسات | | | | | | | | | | | | |
| خانوار | | | | | | | | | | | | |
| سایر مؤسسات | | | | | | | | | | | | |
| دنیای خارج | | | | | | | | | | | | |
| سهام خانوار از بیمه و بازنشستگی | | | | | | | | | | | | |
| اسناد تجاری و پیش‌پرداخت‌ها | | | | | | | | | | | | |
| اسناد قابل تنزیل داخلی | | | | | | | | | | | | |
| اسناد قابل تنزیل خارجی | | | | | | | | | | | | |
| پیش‌پرداخت‌ها | | | | | | | | | | | | |
| سایر مطالبات | ۲۰,۳۴۵,۳۴۴ | | ۴۱,۱۷۷,۹۵۱ | ۴۲,۰۹۱,۰۹۴ | ۶,۱۵۸,۵۹۴ | ۱۹,۸۱۲,۳۸۴ | ۲۹۷,۹۵۹ | ۷,۷۵۲,۷۸۴ | ۴,۹۳۶,۳۲۹ | | ۹۲,۲۹۰,۱۸۸ | ۵۴,۶۰۵,۳۶۶ |
| داخلی - ریالی | -۱,۱۴۴,۶۲۰ | | ۲۶,۷۴۰,۷۴۶ | ۴۱,۱۱۸,۳۰۵ | ۵,۸۴۳,۵۷۷ | ۱۹,۷۱۱,۸۸۸ | ۲۹۷,۹۵۹ | ۷,۷۵۲,۷۸۴ | ۴,۶۷۴,۳۷۳ | | ۸۷,۸۲۰,۹۵۷ | ۳۶,۴۱۲,۰۳۵ |
| داخلی - ارزی | ۲,۳۲۴,۰۳۳ | | ۲,۳۵۵,۶۲۴ | ۷۸۶,۹۱۹ | ۳۲۱,۸۷۹ | ۱۰۶,۱۳۱ | | | ۳۱,۷۳۱ | | ۳,۳۴۹,۵۲۷ | ۲,۷۰۹,۳۳۴ |
| خارجی | ۳,۱۷۹,۱۵۴ | | ۱۲,۰۸۱,۵۸۱ | ۱,۱۸۵,۸۶۹ | -۶,۸۶۲ | -۵,۶۳۵ | | | ۴۱,۶۷۲ | | ۱,۲۱۹,۶۹۴ | ۱۵,۴۸۴,۰۹۸ |
| کل مصارف مالی | ۲۶۲,۳۷۱,۷۹۲ | | ۴۵۳,۷۶۰,۷۹۵ | ۱۳۰,۷۸۵,۶۳۶ | ۱۳۰,۷۸۵,۶۳۶ | ۱۳۰,۷۸۵,۶۳۶ | ۳۵,۵۵۵,۳۴۰ | ۳۵,۵۵۵,۳۴۰ | ۵۰,۸۰۰,۷۲۰ | | ۸۸۹,۲۷۴,۲۸۴ | ۸۷۷,۱۰۵,۵۷۱ |
| کل منابع مالی | ۲۶۰,۴۴۲,۶۵۷ | | ۴۴۱,۱۱۲,۱۸۷ | ۱۳۰,۳۳۳,۰۶۲ | ۱۳۰,۳۳۳,۰۶۲ | ۳۸,۶۸۲,۸۱۹ | ۳۸,۶۸۲,۸۱۹ | ۳۸,۶۸۲,۸۱۹ | ۶۶,۳۳۸,۸۴۶ | | ۸۷۷,۱۰۵,۵۷۱ | ۸۷۷,۱۰۵,۵۷۱ |

جدول جریان وجوه کل کشور سال ۱۳۸۷ (میلیون ریال)
بخش مؤسسات مالی

| اقدام مالی و غیرمالی | بانک مرکزی | | بانکهای دولتی | | بانکهای خصوصی | | مؤسسات اعتباری غیربانکی | | شرکتهای بیمه | | جمع کل مؤسسات مالی | |
|-------------------------------------|--------------|-------------|---------------|-------|---------------|-------|-------------------------|-------|--------------|-------|--------------------|-------|
| | مصارف | منابع | مصارف | منابع | مصارف | منابع | مصارف | منابع | مصارف | منابع | مصارف | منابع |
| پس انداز ناخالص | -۱۷,۷۹۴,۲۲۱ | | | | | | | | | | | |
| پس انداز خالص | -۱۷,۹۷۶,۳۵۳ | | | | | | | | | | | |
| استهلاک | | ۱۸۲,۱۳۲ | | | | | | | | | | |
| انتقالات سرمایه‌های | | | | | | | | | | | | |
| جمع منابع غیرمالی | -۱۷,۷۹۴,۲۲۱ | | | | | | | | | | | |
| تشکیل سرمایه ثابت ناخالص | ۲۹۵,۳۸۶ | | | | | | | | | | | |
| سرمایه‌گذاری در ساختمان | ۸۹۳,۳۲۸ | | | | | | | | | | | |
| سرمایه‌گذاری در ماشین‌آلات | -۵۹۷,۸۵۲ | | | | | | | | | | | |
| تغییر در موجودی | | | | | | | | | | | | |
| خالص خرید زمین و دارایی‌های نامشهود | ۳۴۴,۴۸۰ | | | | | | | | | | | |
| جمع مصارف غیرمالی | ۶۳۹,۸۶۶ | | | | | | | | | | | |
| خالص سرمایه‌گذاری غیرمالی | -۱۸,۴۳۴,۰۸۷ | | | | | | | | | | | |
| طلا | ۷,۹۹۹,۱۳۴ | | | | | | | | | | | |
| ارز و سپرده‌های دیداری ارزی | ۱۳,۵۲۸,۲۰۸ | -۳۵,۵۱۸,۵۲۹ | | | | | | | | | | |
| سایر سپرده‌های ارزی | ۷۷,۹۲۳,۹۷۹ | -۲۷,۲۷۴,۱۴۱ | | | | | | | | | | |
| حق برداشت مخصوص | -۱,۸۹۵ | | | | | | | | | | | |
| صندوق بین‌المللی پول | -۱۴,۵۳۳ | | | | | | | | | | | |
| سایر مؤسسات بین‌المللی | ۵۰۲,۱۷۸ | | | | | | | | | | | |
| پول نقد و سپرده‌های دیداری ریالی | -۲۰۵,۹۷۱ | ۲۳۴,۷۸۳,۵۸۴ | | | | | | | | | | |
| سایر سپرده‌های ریالی | -۲۱,۸۸۹,۷۸۸ | | | | | | | | | | | |
| اوراق قرضه و اوراق مشارکت | -۶۶,۱۷۰,۰۳۹ | -۵,۳۴۵,۵۰۰ | | | | | | | | | | |
| دولت | -۵ | | | | | | | | | | | |
| شرکتهای دولتی | ۵,۱۹۵,۲۱۷ | | | | | | | | | | | |
| نفت | | | | | | | | | | | | |
| مؤسسات مالی | ۲,۳۲۷,۷۰۰ | -۳,۳۵۰,۲۶۴ | | | | | | | | | | |
| خانوار و سایر مؤسسات | -۳۳,۲۹۸ | | | | | | | | | | | |
| خانوار | | | | | | | | | | | | |
| سایر مؤسسات | -۳۳,۲۹۸ | | | | | | | | | | | |
| دنیای خارج | -۷۳۷,۱۰۷ | | | | | | | | | | | |
| سرمایه و مشارکت در شرکتها | -۶۶,۱۷۰,۰۳۹ | | | | | | | | | | | |
| مؤسسات مالی | ۳,۸۰۰,۰۰۰ | | | | | | | | | | | |
| سایر واحدهای نهادی | ۳,۸۰۰,۰۰۰ | | | | | | | | | | | |
| دولت | | | | | | | | | | | | |
| شرکتهای دولتی | -۲,۴۳۵,۲۶۸ | | | | | | | | | | | |
| نفت | | | | | | | | | | | | |
| خانوار | | | | | | | | | | | | |
| سایر مؤسسات | -۵۳۳,۵۶۸ | | | | | | | | | | | |
| دنیای خارج | ۲,۴۶۱,۵۷۷ | | | | | | | | | | | |
| وام‌های کوتاهمدت | ۵,۹۷۸,۵۱۶ | | | | | | | | | | | |
| دولت | | | | | | | | | | | | |
| شرکتهای دولتی | -۱۳۲,۶۸۰,۱۳۷ | | | | | | | | | | | |
| نفت | | | | | | | | | | | | |
| مؤسسات مالی | -۲۰,۶۶۶,۸۸۹ | | | | | | | | | | | |
| خانوار و سایر مؤسسات | ۵,۹۷۸,۵۱۶ | | | | | | | | | | | |
| خانوار | | | | | | | | | | | | |
| سایر مؤسسات | | | | | | | | | | | | |
| دنیای خارج | -۲,۵۲۲,۴۰۶ | | | | | | | | | | | |
| وام‌های بلندمدت | ۱۰۶,۴۴۲,۱۷۵ | | | | | | | | | | | |
| دولت | -۲۱۰,۱۰۳ | | | | | | | | | | | |
| شرکتهای دولتی | | | | | | | | | | | | |
| نفت | | | | | | | | | | | | |
| مؤسسات مالی | ۱۰۶,۴۴۲,۱۷۵ | | | | | | | | | | | |
| خانوار و سایر مؤسسات | | | | | | | | | | | | |
| خانوار | | | | | | | | | | | | |
| سایر مؤسسات | | | | | | | | | | | | |
| دنیای خارج | -۷,۳۶۲,۳۳۸ | | | | | | | | | | | |
| سهام خانوار از بیمه و بازنشستگی | -۲۱۰,۱۰۳ | | | | | | | | | | | |
| اسناد تجاری و پیش‌پرداختها | ۳۱۵,۹۲۵ | | | | | | | | | | | |
| اسناد قابل تنزیل داخلی | ۳۱۵,۹۲۵ | | | | | | | | | | | |
| پیش‌پرداختها | | | | | | | | | | | | |
| سایر مطالبات | -۱۱,۲۲۲,۸۵۱ | | | | | | | | | | | |
| داخلی - ریالی | ۶,۴۰۷,۵۰۹ | | | | | | | | | | | |
| داخلی - ارزی | -۲,۴۱۶,۴۱۶ | | | | | | | | | | | |
| خارجی | ۳۰,۱۲۸ | | | | | | | | | | | |
| کل مصارف مالی | ۱۳۴,۷۵۸,۹۰۱ | | | | | | | | | | | |
| کل منابع مالی | ۱۵۳,۱۹۲,۸۸۸ | | | | | | | | | | | |
| جمع کل مصارف مالی | ۴۹۱,۹۸۰,۱۲۸ | | | | | | | | | | | |
| جمع کل منابع مالی | ۳۰,۶۳۶,۶۲۷ | | | | | | | | | | | |

جدول جریان وجوه کل کشور سال ۱۳۸۸ (میلیون ریال)
بخش مؤسسات مالی

| اقدام مالی و غیرمالی | بانک مرکزی | | بانکهای دولتی | | بانکهای خصوصی | | مؤسسات اعتباری غیربانکی | | شرکتهای بیمه | | جمع کل مؤسسات مالی | |
|-------------------------------------|-------------|-------|---------------|-------|---------------|-------|-------------------------|-------|--------------|-------|--------------------|-------|
| | منابع | مصارف | منابع | مصارف | منابع | مصارف | منابع | مصارف | منابع | مصارف | منابع | مصارف |
| پس انداز ناخالص | ۱۰,۵۶۷,۳۶۹ | | ۱۴,۸۱۶,۴۱۵ | | ۷,۸۷۹,۷۶۴ | | ۳۳۷,۴۵۲ | | ۲,۴۲۵,۴۵۱ | | ۳۶,۰۱۶,۴۵۱ | |
| پس انداز خالص | ۱۰,۳۶۵,۱۳۹ | | ۱۱,۶۴۳,۹۱۲ | | ۶,۹۳۰,۰۰۶ | | ۴۳۰,۵۵۱ | | ۲,۳۵۲,۶۲۴ | | ۳۱,۶۲۲,۲۴۲ | |
| استهلاک | | | | | | | | | | | | |
| انتقالات سرمایه های | ۲۰۲,۲۳۰ | | ۳,۱۷۲,۵۰۳ | | ۹۴۹,۷۵۸ | | -۱۰۳,۰۹۹ | | ۱۷۲,۸۱۷ | | ۴,۳۹۴,۲۰۹ | |
| جمع منابع غیرمالی | ۱۰,۵۶۷,۳۶۹ | | ۱۴,۸۱۶,۴۱۵ | | ۷,۸۷۹,۷۶۴ | | ۳۳۷,۴۵۲ | | ۲,۴۲۵,۴۵۱ | | ۳۶,۰۱۶,۴۵۱ | |
| تشکیل سرمایه ثابت ناخالص | ۳۷۹,۱۱۹ | | ۹,۲۲۳,۴۰۶ | | ۶,۴۶۲,۰۵۲ | | ۱,۰۵۸,۰۴۲ | | ۷۹۲,۲۶۵ | | ۱۷,۹۱۴,۸۸۴ | |
| سرمایه گذاری در ساختمان | ۳۲۰,۶۶۲ | | ۵,۸۶۴,۵۵۵ | | ۵,۵۳۴,۴۰۸ | | ۱,۲۴۰,۴۸۲ | | ۶۷۷,۴۵۵ | | ۱۳,۶۳۷,۵۶۳ | |
| سرمایه گذاری در ماشین آلات | ۵۸,۴۵۶ | | ۳,۳۵۸,۸۵۱ | | ۹۲۷,۶۴۴ | | -۱۸۲,۴۴۰ | | ۱۱۴,۸۱۰ | | ۴,۲۷۷,۳۲۱ | |
| تغییر در موجودی | | | | | | | | | | | | |
| خالص خرید زمین و دارایی های نامشهود | -۳۰۳,۰۲۸ | | ۱,۰۳۲,۲۹۹ | | ۱,۹۱۶,۱۹۵ | | -۱۲۵,۱۹۸ | | ۴۸۳,۹۱۴ | | ۳,۰۰۴,۱۸۲ | |
| جمع مصارف غیرمالی | ۷۶,۰۹۰ | | ۱۰,۳۵۵,۷۰۵ | | ۸,۳۷۸,۲۴۷ | | ۹۲۲,۸۴۴ | | ۱,۳۷۶,۱۷۹ | | ۲۰,۹۱۹,۰۶۵ | |
| خالص سرمایه گذاری مالی | ۱۰,۴۹۱,۲۷۸ | | ۴,۵۶۰,۷۱۰ | | -۴۹۸,۴۸۳ | | -۶۰۵,۳۹۳ | | ۱,۱۴۹,۲۷۲ | | ۱۵,۰۹۷,۳۸۵ | |
| طلا | | | | | | | | | | | | |
| ارز و سپرده های دیداری ارزی | ۱۷,۰۴۹,۰۵۰ | | ۳۶,۷۴۸,۶۹۹ | | ۲,۹۴۴,۷۷۱ | | ۹۳,۹۰۱ | | -۲۱۹,۸۵۹ | | ۷۱,۱۲۵,۷۲۸ | |
| سایر سپرده های ارزی | ۲۲,۰۸۶,۲۹۴ | | ۶۲,۳۳۷,۴۰۵ | | -۷۷,۸۷۷ | | ۱۵,۰۰۰ | | ۳۵۴,۳۹۸ | | -۱۰۶,۲۰۲,۸۴۱ | |
| حق برداشت مخصوص | -۱۰,۹۱۸,۰۷۲ | | ۶,۲۱۸,۱۹۰ | | -۹۹۲,۵۷۲ | | ۴۰,۴۱۶ | | | | ۴۷,۷۹۵,۹۹۶ | |
| صندوق بین المللی پول | ۱,۰۷۵,۱۳۵ | | | | | | | | | | ۱,۰۷۵,۱۳۵ | |
| سایر مؤسسات بین المللی | ۲۴,۳۲۳ | | | | | | | | | | ۲۴,۳۲۳ | |
| پول نقد و سپرده های دیداری ریالی | ۶,۳۵۵,۰۰۷ | | ۵۹,۳۲۸,۰۷۵ | | ۳۱۶,۸۸۳ | | -۵۴۱,۷۹۳ | | ۹۰۳,۰۶۹ | | ۳۲,۳۲۲,۶۸۸ | |
| سایر سپرده های ریالی | -۲۲,۸۳۴,۹۴۲ | | ۳۰,۷۰۲,۱۰۴ | | ۹,۷۰۶,۰۹۶ | | -۲,۹۳۱,۰۶۸ | | ۱,۹۸۷,۸۳۸ | | -۱۰۶,۲۰۲,۸۴۱ | |
| اوراق قرضه و اوراق مشارکت | | | | | | | | | | | ۴۲۸,۷۷۶,۱۰۰ | |
| دولت | | | | | | | | | | | ۲۸۳,۱۵۶ | |
| شرکتهای دولتی | | | | | | | | | | | ۸۶,۷۰۵ | |
| نفت | | | | | | | | | | | | |
| مؤسسات مالی | | | | | | | | | | | | |
| خانوار و سایر مؤسسات | | | | | | | | | | | | |
| خانوار | | | | | | | | | | | | |
| سایر مؤسسات | | | | | | | | | | | | |
| دنیای خارج | ۳۸,۸۰۸,۸۲۵ | | | | | | | | | | | |
| سرمایه و مشارکت در شرکتها | | | | | | | | | | | | |
| مؤسسات مالی | | | | | | | | | | | | |
| سایر واحدهای نهادی | | | | | | | | | | | | |
| دولت | | | | | | | | | | | | |
| شرکتهای دولتی | | | | | | | | | | | | |
| نفت | | | | | | | | | | | | |
| خانوار | | | | | | | | | | | | |
| سایر مؤسسات | | | | | | | | | | | | |
| دنیای خارج | | | | | | | | | | | | |
| وام های بلندمدت | | | | | | | | | | | | |
| شرکتهای دولتی | | | | | | | | | | | | |
| نفت | | | | | | | | | | | | |
| مؤسسات مالی | | | | | | | | | | | | |
| خانوار و سایر مؤسسات | | | | | | | | | | | | |
| خانوار | | | | | | | | | | | | |
| سایر مؤسسات | | | | | | | | | | | | |
| دنیای خارج | | | | | | | | | | | | |
| وام های کوتاه مدت | | | | | | | | | | | | |
| شرکتهای دولتی | | | | | | | | | | | | |
| نفت | | | | | | | | | | | | |
| مؤسسات مالی | | | | | | | | | | | | |
| خانوار و سایر مؤسسات | | | | | | | | | | | | |
| خانوار | | | | | | | | | | | | |
| سایر مؤسسات | | | | | | | | | | | | |
| دنیای خارج | | | | | | | | | | | | |
| وام های بلندمدت | | | | | | | | | | | | |
| شرکتهای دولتی | | | | | | | | | | | | |
| نفت | | | | | | | | | | | | |
| مؤسسات مالی | | | | | | | | | | | | |
| خانوار و سایر مؤسسات | | | | | | | | | | | | |
| خانوار | | | | | | | | | | | | |
| سایر مؤسسات | | | | | | | | | | | | |
| دنیای خارج | | | | | | | | | | | | |
| وام های بلندمدت | | | | | | | | | | | | |
| شرکتهای دولتی | | | | | | | | | | | | |
| نفت | | | | | | | | | | | | |
| مؤسسات مالی | | | | | | | | | | | | |
| خانوار و سایر مؤسسات | | | | | | | | | | | | |
| خانوار | | | | | | | | | | | | |
| سایر مؤسسات | | | | | | | | | | | | |
| دنیای خارج | | | | | | | | | | | | |
| سهم خانوار از بیمه و بازنشتگی | | | | | | | | | | | | |
| اسناد تجاری و پیش پرداختها | | | | | | | | | | | | |
| اسناد قابل تنزیل داخلی | | | | | | | | | | | | |
| پیش پرداختها | | | | | | | | | | | | |
| سایر مطالبات | | | | | | | | | | | | |
| داخلی - ریالی | | | | | | | | | | | | |
| داخلی - ارزی | | | | | | | | | | | | |
| خارجی | | | | | | | | | | | | |
| کل مصارف مالی | ۱۰,۳۷۲,۲۱۸ | | ۴۴۶,۸۵۶,۱۱۰ | | ۱۰,۷۷۱,۹۰۹ | | -۱۳,۶۴۵,۱۴۵ | | ۱۴,۶۶۲,۵۵۶ | | ۴۵۱,۹۱۴,۳۱۲ | |
| کل منابع مالی | | | | | | | | | | | | |

جدول جریان وجوه کل کشور سال ۱۳۸۹ (میلیون ریال)
بخش مؤسسات مالی

| اقدام مالی و غیرمالی | بانک مرکزی | | بانک های دولتی | | بانک های خصوصی | | مؤسسات اعتباری غیربانکی | | شرکت های بیمه | | جمع کل مؤسسات مالی | |
|-------------------------------------|-------------|-------------|----------------|-------------|----------------|-------------|-------------------------|-------------|---------------|-------------|--------------------|-------------|
| | مصارف | منابع | مصارف | منابع | مصارف | منابع | مصارف | منابع | مصارف | منابع | مصارف | منابع |
| پس انداز ناخالص | ۴۹,۴۵۳,۶۰۹ | ۲,۵۵۰,۰۶۰ | ۱۳,۴۴۸,۲۴۶ | -۴۱۸,۷۳۷ | ۱۰,۶۸۴,۹۰۷ | ۱,۷۲۹,۵۳۷ | ۱۶۱,۲۶۹ | ۱۱,۸۰۷,۷۱۰ | ۹۴۹,۲۱۵ | ۶۷,۵۳۸,۸۰۳ | ۶۷,۵۳۸,۸۰۳ | ۶۷,۵۳۸,۸۰۳ |
| پس انداز خالص | ۴۹,۱۴۷,۹۰۴ | -۹۷۶,۶۸۴ | ۱۲,۰۴۱,۹۱۴ | -۳۹۸,۴۴۶ | ۹,۰۷۵,۰۵۶ | -۱,۳۸۵,۳۸۰ | ۷۸,۶۵۰ | ۶,۸۴۶,۲۴۵ | ۷۸۱,۷۷۲ | ۶۲,۱۳۸,۱۸۳ | ۶۲,۱۳۸,۱۸۳ | ۶۲,۱۳۸,۱۸۳ |
| استهلاک | ۳۰,۵۷۰,۵ | ۳,۵۲۶,۷۴۳ | ۱,۴۰۶,۳۳۲ | -۲۰,۳۹۲ | ۱,۶۰۹,۸۵۱ | ۳,۱۱۴,۹۱۷ | ۸۲,۶۱۹ | ۴,۹۶۰,۹۶۵ | ۱۶۷,۴۴۳ | ۵,۴۱۰,۶۲۱ | ۵,۴۱۰,۶۲۱ | ۵,۴۱۰,۶۲۱ |
| انتقالات سرمایه های | ۴۹,۴۵۳,۶۰۹ | ۲,۵۵۰,۰۶۰ | ۱۳,۴۴۸,۲۴۶ | -۴۱۸,۷۳۷ | ۱۰,۶۸۴,۹۰۷ | ۱,۷۲۹,۵۳۷ | ۱۶۱,۲۶۹ | ۱۱,۸۰۷,۷۱۰ | ۹۴۹,۲۱۵ | ۶۷,۵۳۸,۸۰۳ | ۶۷,۵۳۸,۸۰۳ | ۶۷,۵۳۸,۸۰۳ |
| تثبیت سرمایه ثابت ناخالص | ۴۹,۱۴۷,۹۰۴ | -۹۷۶,۶۸۴ | ۱۲,۰۴۱,۹۱۴ | -۳۹۸,۴۴۶ | ۹,۰۷۵,۰۵۶ | -۱,۳۸۵,۳۸۰ | ۷۸,۶۵۰ | ۶,۸۴۶,۲۴۵ | ۷۸۱,۷۷۲ | ۶۲,۱۳۸,۱۸۳ | ۶۲,۱۳۸,۱۸۳ | ۶۲,۱۳۸,۱۸۳ |
| سرمایه گذاری در ساختمان | ۳۰,۵۷۰,۵ | ۳,۵۲۶,۷۴۳ | ۱,۴۰۶,۳۳۲ | -۲۰,۳۹۲ | ۱,۶۰۹,۸۵۱ | ۳,۱۱۴,۹۱۷ | ۸۲,۶۱۹ | ۴,۹۶۰,۹۶۵ | ۱۶۷,۴۴۳ | ۵,۴۱۰,۶۲۱ | ۵,۴۱۰,۶۲۱ | ۵,۴۱۰,۶۲۱ |
| سرمایه گذاری در ماشین آلات | ۳۰,۵۷۰,۵ | ۳,۵۲۶,۷۴۳ | ۱,۴۰۶,۳۳۲ | -۲۰,۳۹۲ | ۱,۶۰۹,۸۵۱ | ۳,۱۱۴,۹۱۷ | ۸۲,۶۱۹ | ۴,۹۶۰,۹۶۵ | ۱۶۷,۴۴۳ | ۵,۴۱۰,۶۲۱ | ۵,۴۱۰,۶۲۱ | ۵,۴۱۰,۶۲۱ |
| تغییر در موجودی | ۴۹,۴۵۳,۶۰۹ | ۲,۵۵۰,۰۶۰ | ۱۳,۴۴۸,۲۴۶ | -۴۱۸,۷۳۷ | ۱۰,۶۸۴,۹۰۷ | ۱,۷۲۹,۵۳۷ | ۱۶۱,۲۶۹ | ۱۱,۸۰۷,۷۱۰ | ۹۴۹,۲۱۵ | ۶۷,۵۳۸,۸۰۳ | ۶۷,۵۳۸,۸۰۳ | ۶۷,۵۳۸,۸۰۳ |
| خالص خرید زمین و دارایی های نامشهود | ۴۹,۴۵۳,۶۰۹ | ۲,۵۵۰,۰۶۰ | ۱۳,۴۴۸,۲۴۶ | -۴۱۸,۷۳۷ | ۱۰,۶۸۴,۹۰۷ | ۱,۷۲۹,۵۳۷ | ۱۶۱,۲۶۹ | ۱۱,۸۰۷,۷۱۰ | ۹۴۹,۲۱۵ | ۶۷,۵۳۸,۸۰۳ | ۶۷,۵۳۸,۸۰۳ | ۶۷,۵۳۸,۸۰۳ |
| جمع مصارف غیرمالی | ۴۹,۴۵۳,۶۰۹ | ۲,۵۵۰,۰۶۰ | ۱۳,۴۴۸,۲۴۶ | -۴۱۸,۷۳۷ | ۱۰,۶۸۴,۹۰۷ | ۱,۷۲۹,۵۳۷ | ۱۶۱,۲۶۹ | ۱۱,۸۰۷,۷۱۰ | ۹۴۹,۲۱۵ | ۶۷,۵۳۸,۸۰۳ | ۶۷,۵۳۸,۸۰۳ | ۶۷,۵۳۸,۸۰۳ |
| خالص سرمایه گذاری مالی | ۴۹,۴۵۳,۶۰۹ | ۲,۵۵۰,۰۶۰ | ۱۳,۴۴۸,۲۴۶ | -۴۱۸,۷۳۷ | ۱۰,۶۸۴,۹۰۷ | ۱,۷۲۹,۵۳۷ | ۱۶۱,۲۶۹ | ۱۱,۸۰۷,۷۱۰ | ۹۴۹,۲۱۵ | ۶۷,۵۳۸,۸۰۳ | ۶۷,۵۳۸,۸۰۳ | ۶۷,۵۳۸,۸۰۳ |
| طلا | ۱۹,۲۶۰,۲۶۰ | | | | | | | | | | | |
| ارز و سپرده های دیداری ارزی | ۴۱,۰۹۵,۰۰۱ | -۲,۲۷۴,۹۳۵ | ۱۴,۷۶۱,۴۴۹ | ۱,۹۵۹,۳۰۱ | ۸,۰۶۹,۲۴۰ | ۵۳,۷۳۰,۸۲۸ | ۲۷,۲۲۷,۸۲۷ | ۲۴,۴۹۱,۰۸۲ | ۶۸۹,۴۳۸ | ۵۹,۵۲۵,۱۳۳ | ۵۹,۵۲۵,۱۳۳ | ۵۹,۵۲۵,۱۳۳ |
| سایر سپرده های ارزی | ۳۷۰,۳۴۰ | -۱,۸۷۲,۴۴۸ | ۴,۶۵۲,۰۶۱ | -۱۵,۰۰۰ | ۳۴,۵۲۰,۱۰۲ | ۵۴,۸۶۷,۸۸۴ | ۲۳,۴۳۷,۸۲۷ | ۲۴,۴۹۱,۰۸۲ | ۵۸۵,۲۳۸ | ۸۹,۹۱۸,۳۰۹ | ۸۹,۹۱۸,۳۰۹ | ۸۹,۹۱۸,۳۰۹ |
| حق برداشت مخصوص | ۱۵۶,۲۵۸ | | | | | | | | | | | |
| صندوق بین المللی پول | ۵۲,۲۲۹ | ۱۰ | | | | | | | | | | |
| سایر مؤسسات بین المللی | ۱,۲۹۰,۱۲۸ | | | | | | | | | | | |
| پول نقد و سپرده های دیداری ریالی | ۳۷,۴۳۹,۸۷۰ | ۱۳۲,۷۲۳,۲۷۹ | ۳۷,۴۳۹,۸۷۰ | ۱۳۲,۷۲۳,۲۷۹ | ۳۷,۴۳۹,۸۷۰ | ۱۳۲,۷۲۳,۲۷۹ | ۳۷,۴۳۹,۸۷۰ | ۱۳۲,۷۲۳,۲۷۹ | ۳۷,۴۳۹,۸۷۰ | ۱۳۲,۷۲۳,۲۷۹ | ۱۳۲,۷۲۳,۲۷۹ | ۱۳۲,۷۲۳,۲۷۹ |
| سایر سپرده های ریالی | ۳۱,۶۸۱,۶۰۲ | | | | | | | | | | | |
| اوراق قرضه و اوراق مشارکت | ۱۲,۷۱۸,۹۸۵ | | | | | | | | | | | |
| دولت | -۵ | | | | | | | | | | | |
| شرکت های دولتی | | | | | | | | | | | | |
| نفت | | | | | | | | | | | | |
| مؤسسات مالی | | | | | | | | | | | | |
| خانوار و سایر مؤسسات | | | | | | | | | | | | |
| خانوار | | | | | | | | | | | | |
| سایر مؤسسات | | | | | | | | | | | | |
| دنیای خارج | ۱۲,۷۱۸,۹۹۰ | | | | | | | | | | | |
| سرمایه و مشارکت در شرکت ها | ۵,۰۰۰,۰۰۰ | | | | | | | | | | | |
| مؤسسات مالی | ۵,۰۰۰,۰۰۰ | | | | | | | | | | | |
| سایر واحدهای نهادی | | | | | | | | | | | | |
| دولت | | | | | | | | | | | | |
| شرکت های دولتی | | | | | | | | | | | | |
| نفت | | | | | | | | | | | | |
| خانوار | | | | | | | | | | | | |
| سایر مؤسسات | | | | | | | | | | | | |
| دنیای خارج | ۱۲,۷۱۸,۹۹۰ | | | | | | | | | | | |
| وام های کوتاه مدت | ۱۱۳,۵۴۰,۵۲۰ | | | | | | | | | | | |
| دولت | | | | | | | | | | | | |
| شرکت های دولتی | | | | | | | | | | | | |
| نفت | | | | | | | | | | | | |
| مؤسسات مالی | | | | | | | | | | | | |
| خانوار و سایر مؤسسات | | | | | | | | | | | | |
| خانوار | | | | | | | | | | | | |
| سایر مؤسسات | | | | | | | | | | | | |
| دنیای خارج | ۱۱۳,۵۴۰,۵۲۰ | | | | | | | | | | | |
| وام های بلندمدت | ۱۲۸,۲۰۵,۶۹۴ | | | | | | | | | | | |
| دولت | | | | | | | | | | | | |
| شرکت های دولتی | | | | | | | | | | | | |
| نفت | | | | | | | | | | | | |
| مؤسسات مالی | | | | | | | | | | | | |
| خانوار و سایر مؤسسات | | | | | | | | | | | | |
| خانوار | | | | | | | | | | | | |
| سایر مؤسسات | | | | | | | | | | | | |
| دنیای خارج | ۱۲۸,۲۰۵,۶۹۴ | | | | | | | | | | | |
| سهام خانوار از بیمه و بازتنهستگی | | | | | | | | | | | | |
| اسناد تجاری و پیش پرداخت ها | | | | | | | | | | | | |
| اسناد قابل تنزیل داخلی | | | | | | | | | | | | |
| اسناد قابل تنزیل خارجی | | | | | | | | | | | | |
| پیش پرداخت ها | | | | | | | | | | | | |
| سایر مطالبات | ۱۴۸,۲۲۰,۶۷۰ | | | | | | | | | | | |
| داخلی - ریالی | ۱۴۷,۴۰۸,۴۱۵ | | | | | | | | | | | |
| داخلی - ارزی | ۱,۵۹۹,۷۶۶ | | | | | | | | | | | |
| خارجی | ۸۲۲,۳۵۵ | | | | | | | | | | | |
| کل مصارف مالی | ۳۴۲,۶۵۱,۸۴۱ | | | | | | | | | | | |
| کل منابع مالی | ۳۱۳,۳۹۴,۲۴۴ | | | | | | | | | | | |

جدول جریان وجوه کل کشور سال ۱۳۹۲ (میلیون ریال)
بخش مؤسسات مالی

| اقلام مالی و غیرمالی | بانک مرکزی | | بانک‌های دولتی | | بانک‌های خصوصی | | مؤسسات اعتباری غیربانکی | | شرکت‌های بیمه | | جمع کل مؤسسات مالی | |
|-------------------------------------|---------------|----------------|----------------|---------------|----------------|----------------|-------------------------|---------------|----------------|----------------|--------------------|-------|
| | منابع | مصارف | منابع | مصارف | منابع | مصارف | منابع | مصارف | منابع | مصارف | منابع | مصارف |
| پس‌انداز ناخالص | | | | | | | | | | | | |
| پس‌انداز خالص | | | | | | | | | | | | |
| استهلاك | | | | | | | | | | | | |
| انتقالات سرمایه‌های | | | | | | | | | | | | |
| جمع منابع غیرمالی | ۱۳۲,۹۶۹ | ۲۱,۴۶۰,۳۳۹ | ۱۷,۸۷۹,۶۳۵ | ۱۹۲,۱۴۱ | ۱۷,۸۷۹,۶۳۵ | ۱۷,۸۷۹,۶۳۵ | ۱۹۲,۱۴۱ | -۴,۷۷۵,۵۷۵ | ۳۴,۶۲۳,۵۶۲ | ۳۴,۶۲۳,۵۶۲ | ۳۴,۶۲۳,۵۶۲ | |
| تشکیل سرمایه ثابت ناخالص | | | | | | | | | | | | |
| سرمایه‌گذاری در ساختمان | | | | | | | | | | | | |
| سرمایه‌گذاری در ماشین‌آلات | | | | | | | | | | | | |
| تغییر در موجودی | | | | | | | | | | | | |
| خالص خرید زمین و دارایی‌های نامشهود | | | | | | | | | | | | |
| جمع مصارف غیرمالی | ۴۶۹,۳۳۹ | ۲۸,۸۶۰,۳۴۹ | ۶۱,۵۵۴,۸۰۳ | ۹۹,۴۴۱ | ۶۱,۵۵۴,۸۰۳ | ۶۱,۵۵۴,۸۰۳ | ۹۹,۴۴۱ | ۶,۱۳۷,۰۴۷ | ۹۶,۹۲۱,۸۹۷ | ۹۶,۹۲۱,۸۹۷ | ۹۶,۹۲۱,۸۹۷ | |
| خالص سرمایه‌گذاری مالی | ۶۰۲,۲۰۹ | ۷,۳۹۹,۹۰۹ | ۴۳,۶۷۵,۱۷۷ | ۲۹۱,۵۸۲ | ۴۳,۶۷۵,۱۷۷ | ۴۳,۶۷۵,۱۷۷ | ۲۹۱,۵۸۲ | ۱۰,۹۱۲,۶۲۵ | ۶۲,۳۹۸,۳۳۸ | ۶۲,۳۹۸,۳۳۸ | ۶۲,۳۹۸,۳۳۸ | |
| طلا | | | | | | | | | | | | |
| ارز و سپرده‌های دیداری ارزی | ۷۷,۱۹۵,۱۷۹ | ۴۸۴,۲۷۸,۴۱۱ | ۵۷۷,۲۴۴,۹۹۸ | ۲۰,۳۸۸,۵۵۲ | ۱۶,۸۳۸,۳۳۶ | ۴۸۴,۲۷۸,۴۱۱ | ۵۷۷,۲۴۴,۹۹۸ | ۲۰,۳۸۸,۵۵۲ | ۱۶,۸۳۸,۳۳۶ | ۴۸۴,۲۷۸,۴۱۱ | ۵۷۷,۲۴۴,۹۹۸ | |
| سایر سپرده‌های ارزی | | | | | | | | | | | | |
| حق برداشت مخصوص | | | | | | | | | | | | |
| صندوق بین‌المللی پول | | | | | | | | | | | | |
| سایر مؤسسات بین‌المللی | | | | | | | | | | | | |
| پول نقد و سپرده‌های دیداری ریالی | | | | | | | | | | | | |
| سایر سپرده‌های ریالی | | | | | | | | | | | | |
| اوراق قرضه و اوراق مشارکت | | | | | | | | | | | | |
| دولت | | | | | | | | | | | | |
| شرکت‌های دولتی | | | | | | | | | | | | |
| نفت | | | | | | | | | | | | |
| مؤسسات مالی | | | | | | | | | | | | |
| خانوار و سایر مؤسسات | | | | | | | | | | | | |
| خانوار | | | | | | | | | | | | |
| سایر مؤسسات | | | | | | | | | | | | |
| دنیای خارج | | | | | | | | | | | | |
| سرمایه و مشارکت در شرکت‌ها | | | | | | | | | | | | |
| مؤسسات مالی | | | | | | | | | | | | |
| سایر واحدهای نهادی | | | | | | | | | | | | |
| دولت | | | | | | | | | | | | |
| شرکت‌های دولتی | | | | | | | | | | | | |
| نفت | | | | | | | | | | | | |
| خانوار | | | | | | | | | | | | |
| سایر مؤسسات | | | | | | | | | | | | |
| دنیای خارج | | | | | | | | | | | | |
| وام‌های کوتاه‌مدت | | | | | | | | | | | | |
| دولت | | | | | | | | | | | | |
| شرکت‌های دولتی | | | | | | | | | | | | |
| نفت | | | | | | | | | | | | |
| مؤسسات مالی | | | | | | | | | | | | |
| خانوار و سایر مؤسسات | | | | | | | | | | | | |
| خانوار | | | | | | | | | | | | |
| سایر مؤسسات | | | | | | | | | | | | |
| دنیای خارج | | | | | | | | | | | | |
| وام‌های بلندمدت | | | | | | | | | | | | |
| دولت | | | | | | | | | | | | |
| شرکت‌های دولتی | | | | | | | | | | | | |
| نفت | | | | | | | | | | | | |
| مؤسسات مالی | | | | | | | | | | | | |
| خانوار و سایر مؤسسات | | | | | | | | | | | | |
| خانوار | | | | | | | | | | | | |
| سایر مؤسسات | | | | | | | | | | | | |
| دنیای خارج | | | | | | | | | | | | |
| سهام خانوار از بیمه و بازنشستگی | | | | | | | | | | | | |
| اسناد تجاری و پیش‌پرداخت‌ها | | | | | | | | | | | | |
| اسناد قابل تنزیل داخلی | | | | | | | | | | | | |
| پیش‌پرداخت‌ها | | | | | | | | | | | | |
| سایر مطالبات | | | | | | | | | | | | |
| داخلی - ریالی | | | | | | | | | | | | |
| داخلی - ارزی | | | | | | | | | | | | |
| خارجی | | | | | | | | | | | | |
| کل مصارف مالی | ۱,۰۴۵,۴۳۷,۰۱۲ | ۱۰,۴۰۶,۳۹۲,۲۲۱ | ۱۰,۴۰۶,۳۹۲,۲۲۱ | ۱,۰۴۵,۴۳۷,۰۱۲ | ۱۰,۴۰۶,۳۹۲,۲۲۱ | ۱۰,۴۰۶,۳۹۲,۲۲۱ | ۱,۰۴۵,۴۳۷,۰۱۲ | ۱,۰۴۵,۴۳۷,۰۱۲ | ۱۰,۴۰۶,۳۹۲,۲۲۱ | ۱۰,۴۰۶,۳۹۲,۲۲۱ | ۱۰,۴۰۶,۳۹۲,۲۲۱ | |
| کل منابع مالی | ۱,۰۴۵,۴۳۷,۰۱۲ | ۱,۰۴۵,۴۳۷,۰۱۲ | ۱,۰۴۵,۴۳۷,۰۱۲ | ۱,۰۴۵,۴۳۷,۰۱۲ | ۱,۰۴۵,۴۳۷,۰۱۲ | ۱,۰۴۵,۴۳۷,۰۱۲ | ۱,۰۴۵,۴۳۷,۰۱۲ | ۱,۰۴۵,۴۳۷,۰۱۲ | ۱,۰۴۵,۴۳۷,۰۱۲ | ۱,۰۴۵,۴۳۷,۰۱۲ | ۱,۰۴۵,۴۳۷,۰۱۲ | |

جدول جریان وجوه کل کشور سال ۱۳۹۳ (میلیون ریال)
بخش مؤسسات مالی

| اقدام مالی و غیرمالی | بانک مرکزی | | بانکهای دولتی | | بانکهای خصوصی | | مؤسسات اعتباری غیربانکی | | شرکتهای بیمه | | جمع کل مؤسسات مالی | |
|--------------------------------------|-------------|-------|---------------|-------|---------------|-------|-------------------------|-------|--------------|-------|--------------------|---------------|
| | منابع | مصارف | منابع | مصارف | منابع | مصارف | منابع | مصارف | منابع | مصارف | منابع | مصارف |
| پس انداز ناخالص | ۱۰,۴۶۵,۷۵۸ | | | | ۹,۳۳۴,۳۷۷ | | | | | | | ۳۸,۸۷۰,۳۱۴ |
| پس انداز خالص | ۱۰,۲۱۴,۰۲۶ | | | | ۵,۵۵۳,۹۷۸ | | | | | | | ۲۵,۸۲۸,۳۵۳ |
| استهلاک | | | | | | | | | | | | ۱۳,۰۴۱,۸۶۱ |
| انتقالات سرمایه‌های | | | | | | | | | | | | ۱,۴۰۳,۴۷۹ |
| جمع منابع غیرمالی | ۱۰,۴۶۵,۷۵۸ | | | | ۹,۳۳۴,۳۷۷ | | | | | | | ۳۸,۸۷۰,۳۱۴ |
| تشکیل سرمایه ثابت ناخالص | ۱,۲۹۰,۶۲۵ | | | | ۵۵,۳۸۸,۷۶۳ | | | | | | | ۱۳۲,۷۶۳,۸۴۲ |
| سرمایه‌گذاری در ساختمان | ۱,۱۶۹,۵۰۸ | | | | ۵۲,۹۳۳,۳۳۹ | | | | | | | ۱۲۱,۴۲۸,۷۶۲ |
| سرمایه‌گذاری در ماشین‌آلات | ۱۲۱,۱۱۷ | | | | ۲,۴۵۵,۴۲۵ | | | | | | | ۱۱,۳۳۵,۰۸۰ |
| تغییر در موجودی | | | | | | | | | | | | |
| خالص خرید زمین و دارایی‌های نامشهود | -۲۴,۰۸۴ | | | | ۱۴,۴۳۸,۱۹۰ | | | | | | | ۲۵,۸۵۶,۲۶۹ |
| جمع مصارف غیرمالی | ۱,۲۶۶,۵۴۱ | | | | ۶۹,۸۲۶,۹۵۳ | | | | | | | ۱۵۸,۶۲۰,۱۱۱ |
| خالص سرمایه‌گذاری مالی | ۹,۱۹۹,۲۱۵ | | | | -۶۰,۵۰۲,۶۷۸ | | | | | | | -۱۱۹,۷۴۹,۸۹۹ |
| طلا | | | | | | | | | | | | ۲۶,۶۷۹,۴۳۷ |
| ارز و سپرده‌های دیداری ارزی | ۱۳۵,۲۹۰,۰۷۱ | | | | ۱۰۶,۱۱۶,۰۹۱ | | | | | | | ۱۵۲,۰۵۳,۹۵۴ |
| سایر سپرده‌های ارزی | ۹۶,۱۲۴,۴۳۹ | | | | -۱۵,۸۴۷,۰۲۳ | | | | | | | ۲۷۶,۶۹۵,۶۹۶ |
| حق برداشت مخصوص صندوق بین‌المللی پول | -۲۴,۹۵۳ | | | | | | | | | | | ۹۵,۳۱۵,۸۱۳ |
| سایر مؤسسات بین‌المللی | ۸۹۵ | | | | | | | | | | | ۱۱۱,۷۳۰,۳۳۹ |
| پول نقد و سپرده‌های دیداری ریالی | ۳۲,۸۵۴,۳۵۱ | | | | ۲,۹۹۵,۹۷۴ | | | | | | | ۱۱۱,۵۷۳ |
| سایر سپرده‌های ریالی | ۱۷۴,۳۱۳,۳۵۹ | | | | ۵۱۶,۵۵۰,۰۷۲ | | | | | | | ۲,۲۲۰,۶۵۷ |
| اوراق قرضه و اوراق مشارکت دولت | | | | | | | | | | | | ۸۹۵ |
| شرکتهای دولتی | | | | | | | | | | | | ۲,۲۲۰,۶۵۷ |
| نفت | | | | | | | | | | | | ۲۲,۸۵۴,۳۵۱ |
| مؤسسات مالی | | | | | | | | | | | | ۳۲,۸۵۴,۳۵۱ |
| خانوار و سایر مؤسسات خانوار | | | | | | | | | | | | ۱۷۴,۳۱۳,۳۵۹ |
| سایر مؤسسات دنیای خارج | | | | | | | | | | | | ۳۲,۸۵۴,۳۵۱ |
| سرمایه و مشارکت در شرکتها | ۶,۴۰۰,۰۰۰ | | | | ۲۴,۵۳۱,۵۶۶ | | | | | | | ۲۲,۸۵۴,۳۵۱ |
| مؤسسات مالی | ۶,۴۰۰,۰۰۰ | | | | ۲۴,۵۳۱,۵۶۶ | | | | | | | ۲۲,۸۵۴,۳۵۱ |
| سایر واحدهای نهادی | | | | | | | | | | | | ۲۲,۸۵۴,۳۵۱ |
| دولت | | | | | | | | | | | | ۲۲,۸۵۴,۳۵۱ |
| شرکتهای دولتی | | | | | | | | | | | | ۲۲,۸۵۴,۳۵۱ |
| نفت | | | | | | | | | | | | ۲۲,۸۵۴,۳۵۱ |
| سایر مؤسسات دنیای خارج | | | | | | | | | | | | ۲۲,۸۵۴,۳۵۱ |
| وام‌های کوتاهمدت | ۳۳۲,۸۳۹,۴۰۸ | | | | ۱۵۶,۶۶۲,۱۶۲ | | | | | | | ۳۳۲,۸۳۹,۴۰۸ |
| دولت | | | | | | | | | | | | ۳۳۲,۸۳۹,۴۰۸ |
| شرکتهای دولتی | | | | | | | | | | | | ۳۳۲,۸۳۹,۴۰۸ |
| نفت | | | | | | | | | | | | ۳۳۲,۸۳۹,۴۰۸ |
| مؤسسات مالی | | | | | | | | | | | | ۳۳۲,۸۳۹,۴۰۸ |
| خانوار و سایر مؤسسات خانوار | | | | | | | | | | | | ۳۳۲,۸۳۹,۴۰۸ |
| سایر مؤسسات دنیای خارج | | | | | | | | | | | | ۳۳۲,۸۳۹,۴۰۸ |
| وام‌های بلندمدت | ۴۳,۰۸۴,۶۰۸ | | | | ۵۸۹,۴۰۸,۵۱۴ | | | | | | | ۴۳,۰۸۴,۶۰۸ |
| دولت | | | | | | | | | | | | ۴۳,۰۸۴,۶۰۸ |
| شرکتهای دولتی | | | | | | | | | | | | ۴۳,۰۸۴,۶۰۸ |
| نفت | | | | | | | | | | | | ۴۳,۰۸۴,۶۰۸ |
| مؤسسات مالی | | | | | | | | | | | | ۴۳,۰۸۴,۶۰۸ |
| خانوار و سایر مؤسسات خانوار | | | | | | | | | | | | ۴۳,۰۸۴,۶۰۸ |
| سایر مؤسسات دنیای خارج | | | | | | | | | | | | ۴۳,۰۸۴,۶۰۸ |
| سهم خانوار از بیمه و بازنشستگی | | | | | | | | | | | | ۴۳,۰۸۴,۶۰۸ |
| اسناد تجاری و پیش‌پرداختها | | | | | | | | | | | | ۴۳,۰۸۴,۶۰۸ |
| اسناد قابل تنزیل داخلی | | | | | | | | | | | | ۴۳,۰۸۴,۶۰۸ |
| پیش‌پرداختها | | | | | | | | | | | | ۴۳,۰۸۴,۶۰۸ |
| سایر مطالبات داخلی - ریالی | ۶۱,۶۰۵,۳۳۷ | | | | ۸۲,۴۴۱,۱۲۶ | | | | | | | ۱۷۲,۵۳۰,۹۲۵ |
| داخلی - ارزی | -۲۹,۵۲۸,۸۹۹ | | | | -۲,۳۹۶,۱۵۹ | | | | | | | ۳۰۵,۳۱۰,۷۹۲ |
| خارجی | ۳۰,۳۱۸,۱۸۸ | | | | -۱,۰۸۶,۳۷۶ | | | | | | | ۳۰۵,۳۱۰,۷۹۲ |
| کل مصارف مالی | ۴۴۸,۷۵۵,۱۶۸ | | | | ۷۷۸,۱۶,۷۷۴ | | | | | | | ۲,۳۴۸,۱۲۵,۰۲۳ |
| کل منابع مالی | | | | | | | | | | | | ۹۳,۶۱۲,۷۷۵ |

جدول جریان وجوه کل کشور سال ۱۳۷۶ (میلیون ریال)
بخش غیر مالی عمومی

| جمع کل بخش غیر مالی عمومی | شرکت های دولتی | | نفت | | دولت | | * |
|---------------------------|----------------|------------|-------------|------------|------------|-------------|-------------------------------------|
| | منابع | مصارف | منابع | مصارف | منابع | مصارف | |
| ۳۷,۶۰۸,۱۸۱ | ۹,۰۴۶,۴۰۲ | ۳,۵۴۸,۱۴۳ | ۲۵,۰۱۳,۶۳۶ | ۲۳,۷۷۴,۷۰۱ | ۲,۵۸۱,۴۶۲ | ۲۰,۰۰۷,۰۶۷ | پس انداز ناخالص |
| ۲۳,۷۷۴,۷۰۱ | ۲,۵۸۱,۴۶۲ | ۱,۱۸۶,۱۷۱ | ۵,۰۰۶,۵۶۹ | ۱۳,۸۳۳,۴۸۰ | ۶,۴۶۴,۹۳۹ | ۵,۰۰۶,۵۶۹ | پس انداز خالص |
| ۱۳,۸۳۳,۴۸۰ | ۶,۴۶۴,۹۳۹ | ۲,۳۶۱,۹۷۱ | ۱۷,۷۲۹,۱۰۰ | ۱۱۸,۰۰۰ | ۱۴,۲۴۷,۶۰۰ | -۱۷,۷۲۹,۱۰۰ | استهلاک |
| ۱۱۸,۰۰۰ | ۱۴,۲۴۷,۶۰۰ | ۳,۶۰۹,۵۰۰ | -۱۷,۷۲۹,۱۰۰ | | | | انتقالات سرمایه ای |
| ۳۷,۷۲۶,۱۸۱ | ۲۳,۲۹۴,۰۰۲ | ۷,۱۵۷,۶۴۳ | ۷,۲۷۴,۵۳۶ | | | | جمع منابع غیر مالی |
| ۲۳,۴۵۸,۰۸۱ | ۱۴,۲۴۷,۶۰۰ | ۵,۱۹۶,۶۸۱ | ۴,۰۱۳,۸۰۰ | | | | تشکیل سرمایه ثابت ناخالص |
| ۱۷,۵۴۲,۸۰۰ | ۱۰,۶۷۸,۲۰۰ | ۴,۱۰۶,۱۰۰ | ۲,۷۵۸,۵۰۰ | | | | سرمایه گذاری در ساختمان |
| ۵,۹۱۵,۲۸۱ | ۳,۵۶۹,۴۰۰ | ۱,۰۹۰,۵۸۱ | ۱,۲۵۵,۲۰۰ | | | | سرمایه گذاری در ماشین آلات |
| ۵,۰۳۰,۸۹۶ | ۵,۰۵۱,۳۱۳ | -۲۰,۴۱۷ | ۶۱۱,۰۰۰ | | | | تغییر در موجودی |
| ۶۳۵,۹۰۰ | ۵,۴۹۵ | ۱۹,۴۰۵ | | | | | خالص خرید زمین و دارایی های نامشهود |
| ۲۹,۱۲۴,۸۷۸ | ۱۹,۳۰۴,۴۰۸ | ۵,۱۹۵,۶۶۹ | ۲,۶۴۹,۸۰۰ | | | ۲,۶۴۹,۷۳۶ | جمع مصارف غیر مالی |
| ۸,۶۰۱,۳۰۴ | ۳,۹۸۹,۵۹۴ | ۱,۹۶۱,۹۷۳ | ۲,۶۴۹,۷۳۷ | | | | خالص سرمایه گذاری مالی |
| | | | | | | | طلا |
| ۸۸,۹۵۷ | ۹۶,۷۷۱ | -۸,۱۵۸ | ۳۴۴ | | | | ارز و سپرده های دیداری ارزی |
| -۴,۶۳۹ | | -۴,۶۳۹ | | | | | سایر سپرده های ارزی |
| | | | | | | | حق برداشت مخصوص |
| | | | | | | | صندوق بین المللی پول |
| | | | | | | | سایر مؤسسات بین المللی |
| ۳,۳۰۹,۶۴۱ | ۲,۷۲۲,۴۰۰ | -۲۶۴,۶۷۰ | ۸۵۱,۹۱۱ | | | | پول نقد و سپرده های دیداری ریالی |
| -۲,۴۸۷,۸۵۵ | -۲,۴۸۳,۷۶۳ | ۱,۶۷۱ | -۴,۳۰۲ | | | ۱۳۲,۶۰۷ | سایر سپرده های ریالی |
| | | | | | | ۲,۱۷۴,۰۰۰ | اوراق قرضه و اوراق مشارکت |
| | ۱۳۴,۲۷۸ | | | | | ۲,۱۷۴,۰۰۰ | دولت |
| | ۲,۳۹۶,۵۰۰ | | | | | | شرکت های دولتی |
| | ۲,۱۷۴,۰۰۰ | | | | | | نفت |
| | ۲۲۲,۵۰۰ | | | | | | مؤسسات مالی |
| | | | | | | | خانوار و سایر مؤسسات |
| | | | | | | | خانوار |
| | | | | | | | سایر مؤسسات |
| | | | | | | | دنیای خارج |
| ۱,۱۱۸,۶۵۴ | ۶۹۴,۷۸۱ | -۷,۳۷۷ | ۷۰,۸۷۱ | | | | سرمایه و مشارکت در شرکت ها |
| ۵۰,۰۰۰ | | | ۵۰,۰۰۰ | | | | مؤسسات مالی |
| ۹۲۹,۵۴۱ | ۶۹۴,۷۸۱ | -۲۹,۹۶۲ | ۲۰,۸۷۱ | | | | سایر واحدهای نهادی |
| | | | | | | | دولت |
| ۵۶۲,۵۴۸ | ۶۹۴,۷۸۱ | -۱۱,۷۵۶ | ۲۰,۸۷۱ | | | | شرکت های دولتی |
| | | | | | | | نفت |
| | | | | | | | خانوار |
| | | | | | | | سایر مؤسسات |
| ۳۶۶,۹۹۳ | ۳۸۵,۱۹۸ | -۱۸,۲۰۶ | | | | | دنیای خارج |
| ۱۳۹,۱۱۳ | ۱۱۶,۵۲۸ | ۲۲,۵۸۵ | | | | | وام های کوتاه مدت |
| ۱۳۶,۶۳۸ | ۱۳۰,۹۰۳ | -۴,۲۶۵ | -۴,۲۶۵ | | | ۱۶,۲۶۸ | دولت |
| -۴,۲۶۵ | -۴,۲۶۵ | -۴,۲۶۵ | -۴,۲۶۵ | | | | شرکت های دولتی |
| ۱۳۰,۹۰۳ | ۱۳۰,۹۰۳ | | | | | | نفت |
| | ۸۱۷,۸۹۵ | ۸۰,۱۶۳۷ | | | | ۱۶,۲۶۸ | مؤسسات مالی |
| | | | | | | | خانوار و سایر مؤسسات |
| | | | | | | | خانوار |
| | | | | | | | سایر مؤسسات |
| | | | | | | | دنیای خارج |
| ۷,۷۸۹,۲۸۰ | ۱۰,۹۹۳,۳۵۰ | ۳,۷۷۵,۵۹۹ | ۶,۳۹۳,۸۴۱ | | | ۲,۹۸۲,۲۲۴ | وام های بلند مدت |
| ۶,۳۹۳,۸۴۱ | ۶,۳۹۳,۸۴۱ | ۳,۱۵۹,۹۶۷ | ۶,۳۹۳,۸۴۱ | | | | دولت |
| ۱,۳۹۵,۴۳۹ | ۱۳,۱۵۵ | ۱۳,۱۵۵ | | | | | شرکت های دولتی |
| | | | | | | | نفت |
| | ۶,۰۰۸,۴۹۲ | ۱,۹۵۶,۹۴۶ | ۲,۷۹۱,۲۲۴ | | | | مؤسسات مالی |
| | | | | | | | خانوار و سایر مؤسسات |
| | | | | | | | خانوار |
| | | | | | | | سایر مؤسسات |
| | | | | | | | دنیای خارج |
| | -۱,۴۲۳,۱۳۸ | -۱,۳۵۴,۴۶۹ | ۱۹۱,۰۰۰ | | | | سهام خانوار از بیمه و بازنشتگی |
| ۵,۴۴۴,۰۵۷ | ۲,۶۶۴,۱۸۲ | ۴۷,۸۷۵ | -۱۹۴,۰۱۹۹ | | | | اسناد تجاری و پیش برداشت ها |
| ۳,۵۲۹,۱۴۰ | ۳,۴۸۲,۱۷۱ | ۴۶,۹۶۹ | ۳۹۱,۶۰۴ | | | | اسناد قابل تنزیل داخلی |
| ۱,۷۲۷,۱۲۳ | ۱,۷۲۶,۲۱۷ | ۹۰۶ | -۲,۳۳۱,۸۰۳ | | | | اسناد قابل تنزیل خارجی |
| ۱۸۷,۷۹۴ | ۱۸۷,۷۹۴ | ۲۳۶,۳۸۲ | | | | | پیش برداشت ها |
| ۸,۲۱۳,۰۷۵ | ۵,۴۲۹,۲۶۶ | -۳۴۳,۵۳۳ | ۳۳,۷۶۶ | | | -۶۱۲,۵۷۱ | سایر مطالبات |
| ۸,۹۳۳,۰۶۳ | ۵,۴۲۹,۲۶۶ | -۲۶۲,۷۳۶ | -۱,۰۸۸,۶۳۳ | | | | داخلی - ریالی |
| ۴۷۷,۱۵۰ | ۳۹۶,۳۴۴ | -۸۰,۸۰۷ | ۴۷۶,۰۶۲ | | | ۴۷۶,۰۶۲ | داخلی - ارزی |
| -۱,۱۸۷,۱۳۸ | ۱۰۰,۹۲۱ | -۱,۱۸۷,۱۳۸ | ۱۰۰,۹۲۱ | | | | خارجی |
| ۲۳,۵۹۷,۸۰۹ | ۱۳,۷۴۲,۳۵۸ | ۲,۵۱۳,۱۸۶ | ۷,۳۴۲,۲۶۵ | | | | کل مصارف مالی |
| | ۱۴,۹۹۶,۵۰۵ | ۹,۷۵۲,۷۶۴ | ۴,۶۹۲,۵۲۹ | | | | کل منابع مالی |

**جدول جریان وجوه کل کشور سال ۱۳۷۷ (میلیون ریال)
بخش غیر مالی عمومی**

| اقلام مالی و غیر مالی | دولت | | نفت | | شرکت های دولتی | | جمع کل بخش غیر مالی عمومی | |
|-------------------------------------|--------------------|-------|------------------|------------|-------------------|------------|---------------------------|------------|
| | منابع | مصارف | منابع | مصارف | منابع | مصارف | منابع | مصارف |
| پس انداز ناخالص | ۳,۹۹۲,۹۱۵ | | ۴,۲۷۶,۳۹۹ | | ۸,۳۳۱,۲۳۲ | | ۱۶,۶۰۰,۵۴۶ | |
| پس انداز خالص | -۱,۷۲۷,۳۱۰ | | ۱,۵۲۶,۳۴۵ | | ۱,۷۶۵,۴۹۳ | | ۱,۵۶۴,۵۲۸ | |
| استهلاک | ۵,۷۲۰,۲۲۵ | | ۲,۷۵۰,۰۵۴ | | ۶,۵۶۵,۷۳۹ | | ۱۵,۰۳۶,۰۱۸ | |
| انتقالات سرمایه ای | -۱۴,۹۰۱,۸۰۰ | | ۲,۱۴۰,۷۰۰ | | ۱۲,۹۰۲,۱۰۰ | | ۱۴۱,۰۰۰ | |
| جمع منابع غیر مالی | -۱۰,۹۰۸,۸۸۵ | | ۶,۴۱۷,۰۹۹ | | ۲۱,۲۳۳,۲۳۲ | | ۱۶,۷۴۱,۵۴۶ | |
| تشکیل سرمایه ثابت ناخالص | ۴,۰۸۵,۷۰۰ | | ۵,۷۴۷,۳۸۲ | | ۱۲,۹۰۲,۱۰۰ | | ۲۲,۷۳۵,۱۸۲ | |
| سرمایه گذاری در ساختمان | ۲,۷۸۹,۳۰۰ | | ۴,۳۴۷,۰۰۰ | | ۹,۸۰۷,۷۰۰ | | ۱۶,۹۴۴,۰۰۰ | |
| سرمایه گذاری در ماشین آلات | ۱,۲۹۶,۴۰۰ | | ۱,۴۰۰,۳۸۲ | | ۳,۰۹۴,۴۰۰ | | ۵,۷۹۱,۱۸۲ | |
| تغییر در موجودی | ۴۵۲,۰۰۰ | | ۲۹۹,۹۹۰ | | ۲,۹۰۴,۹۲۴ | | ۳,۲۰۴,۹۱۴ | |
| خالص خرید زمین و دارایی های نامشهود | | | ۲۷,۷۳۴ | | ۷۸۳,۷۷۴ | | ۱,۲۶۳,۵۰۸ | |
| جمع مصارف غیر مالی | ۴,۵۳۷,۷۰۰ | | ۶,۰۷۵,۱۰۶ | | ۱۶,۵۹۰,۷۹۸ | | ۲۷,۲۰۳,۶۰۴ | |
| خالص سرمایه گذاری مالی | -۱۵,۴۴۶,۵۸۵ | | ۳۴۱,۹۹۳ | | ۴,۶۴۲,۵۳۴ | | -۱۰,۴۶۲,۰۵۸ | |
| طلا | | | | | | | | |
| ارز و سپرده های دیداری ارزی | ۱,۶۱۴,۹۲۹ | | ۸۱,۹۱۸ | | -۹۱,۳۸۹ | | ۱,۶۰۵,۴۵۷ | |
| سایر سپرده های ارزی | | | ۴۸,۳۲۵ | | | | ۴۸,۳۲۵ | |
| حق برداشت مخصوص | | | | | | | | |
| صندوق بین المللی پول | | | | | | | | |
| سایر مؤسسات بین المللی | | | | | | | | |
| پول نقد و سپرده های دیداری ریالی | ۳,۵۹۹,۰۴۳ | | -۲۶۲,۷۴۴ | | ۲,۱۹۵,۹۵۱ | | ۵,۵۳۲,۲۵۱ | |
| سایر سپرده های ریالی | ۱۸۱,۱۵۸ | | ۸۲۴,۵۲۹ | | -۳۴۲,۳۳۳ | ۲,۹۶۲ | ۴۴۲,۸۷۱ | |
| اوراق قرضه و اوراق مشارکت | ۲,۸۰۰,۰۰۰ | | | | | | ۲,۸۰۰,۰۰۰ | |
| دولت | ۲,۸۰۰,۰۰۰ | | | | | | ۲,۸۰۰,۰۰۰ | |
| شرکت های دولتی | | | | | | | | |
| نفت | | | | | | | | |
| مؤسسات مالی | | | | | | | | |
| خانوار و سایر مؤسسات | | | | | | | | |
| خانوار | | | | | | | | |
| سایر مؤسسات | | | | | | | | |
| دنیاي خارج | | | | | | | | |
| سرمایه و مشارکت در شرکت ها | ۱۴,۲۶۶,۴۵۳ | | ۱,۵۱۲,۳۰۵ | ۳,۸۰۸,۰۲۰ | ۱۱,۸۹۲,۹۱۷ | | ۱۶,۹۵۱,۰۶۹ | ۱۵,۷۰۰,۹۳۷ |
| مؤسسات مالی | ۵۴,۸۶۰ | | | | | | ۵۴,۸۶۰ | |
| سایر واحدهای نهادی | ۱۴,۲۱۱,۵۹۳ | | ۱,۴۷۲,۳۲۴ | ۳,۸۰۸,۰۲۰ | ۸۹۸,۲۶۱ | ۱۱,۸۹۲,۹۱۷ | ۱۶,۵۸۲,۱۷۸ | ۱۵,۷۰۰,۹۳۷ |
| دولت | | | | | | | | |
| شرکت های دولتی | ۱۰,۴۰۳,۵۷۳ | | ۱,۳۹۷,۱۰۷ | ۳,۸۰۸,۰۲۰ | ۱۱,۸۹۲,۹۱۷ | | ۱۲,۱۵۱,۶۳۱ | ۱۱,۸۹۲,۹۱۷ |
| نفت | ۳,۸۰۸,۰۲۰ | | | | | | ۳,۸۰۸,۰۲۰ | |
| خانوار | | | | | | | | |
| سایر مؤسسات | | | ۷۵,۳۱۷ | | ۵۴۷,۳۰۹ | | ۶۲۲,۵۲۶ | |
| دنیاي خارج | | | ۳۹,۹۸۱ | | ۲۷۴,۰۵۱ | | ۳۱۴,۰۳۲ | |
| وام های کوتاه مدت | -۶۲۱,۷۱۹ | | | | ۱۵۸,۴۴۸ | ۲,۹۰۶,۶۰۱ | -۴۶۳,۲۷۲ | ۲,۸۵۴,۶۱۹ |
| دولت | -۶۲۱,۷۱۹ | | | | -۶۲۱,۷۱۹ | | -۶۲۱,۷۱۹ | -۶۲۱,۷۱۹ |
| شرکت های دولتی | | | | | ۱۵۸,۴۴۸ | | ۱۵۸,۴۴۸ | |
| نفت | | | | | | | | |
| مؤسسات مالی | | | | | | | | |
| خانوار و سایر مؤسسات | | | | | | | | |
| خانوار | | | | | | | | |
| سایر مؤسسات | | | | | | | | |
| دنیاي خارج | | | | | | | | |
| وام های بلند مدت | ۱۰,۱۴۰,۸۱۱ | | -۴۲۹,۴۹۳ | -۵,۵۲۸,۶۱۶ | ۳,۹۶۸,۸۷۱ | ۱,۱۱۶,۳۰۶ | -۱,۵۵۹,۷۴۵ | ۱۰,۸۲۷,۶۲۴ |
| دولت | -۵,۵۲۸,۶۱۶ | | -۱,۲۷۲,۷۹۰ | | -۴,۲۵۵,۸۲۶ | | -۵,۵۲۸,۶۱۶ | -۵,۵۲۸,۶۱۶ |
| شرکت های دولتی | | | | | ۳,۹۶۸,۸۷۱ | ۲,۲۹۵,۷۲۷ | ۳,۹۶۸,۸۷۱ | ۲,۲۹۵,۷۲۷ |
| نفت | | | | | | | | |
| مؤسسات مالی | ۱۰,۰۰۵,۱۱۱ | | ۸۸۰,۷۰۴ | | ۳,۳۸۱,۴۲۰ | | ۱۴,۲۶۷,۲۳۵ | |
| خانوار و سایر مؤسسات | | | | | | | | |
| خانوار | | | | | | | | |
| سایر مؤسسات | | | | | | | | |
| دنیاي خارج | | | | | | | | |
| سهام خانوار از بیمه و بازنشستگی | ۱۳۵,۷۰۰ | | -۳۷,۴۰۷ | | -۳۰۵,۰۱۴ | | -۲۰۶,۷۲۱ | |
| اسناد تجاری و پیش پرداخت ها | ۷,۹۱۵,۶۲۰ | | -۳۷۰,۷۶۰ | -۱۷,۱۲۱ | ۶,۶۸۳,۲۱۷ | | ۶,۰۷۱,۶۶۹ | ۱۴,۲۲۸,۰۷۷ |
| اسناد قابل تنزیل داخلی | ۶,۹۲۰ | | -۵۷۰,۱۸۵ | -۶۲۰,۷۳۳ | ۵,۸۴۲,۱۰۶ | | ۳,۱۵۱,۲۹۹ | ۵,۲۷۲,۰۳۲ |
| اسناد قابل تنزیل خارجی | | | ۶۰۳,۶۱۳ | ۱۹۹,۴۲۵ | ۵۵۴,۹۹۰ | | ۲,۶۹۳,۰۶۰ | ۲,۰۸۹,۴۴۸ |
| پیش پرداخت ها | ۷,۹۰۸,۷۰۰ | | | | ۲۲۷,۳۱۰ | ۲۸۶,۱۲۲ | ۲۲۷,۳۱۰ | ۸,۱۹۴,۸۲۲ |
| سایر مطالبات | ۸,۴۴۰,۹۷۱ | | ۲۳۳,۷۵۴ | -۹۲۸,۷۹۴ | ۴,۲۹۹,۰۲۳ | | ۱۹,۳۱۵,۸۹۴ | ۱۱,۸۱۱,۳۰۰ |
| داخلی - ریالی | ۸,۹۲۷,۰۶۵ | | ۱,۶۵۴,۰۳۳ | -۱,۴۰۵,۸۸۹ | ۴,۴۰۴,۱۵۴ | | ۲۰,۷۳۶,۱۷۳ | ۱۱,۹۲۵,۳۳۱ |
| داخلی - ارزی | -۴۸۶,۰۹۴ | | -۴۸۶,۰۹۴ | | -۱۰۵,۱۳۱ | | -۴۸۶,۰۹۴ | -۵۹۱,۲۳۵ |
| خارجی | | | ۴۷۷,۰۹۵ | | -۹۳۴,۱۸۵ | | -۹۳۴,۱۸۵ | ۴۷۷,۰۹۵ |
| کل مصارف مالی | ۱۳,۹۷۹,۹۹۴ | | ۲,۴۲۰,۹۶۶ | | ۳۱,۵۴۲,۵۶۰ | | ۴۷,۹۴۴,۵۲۰ | |
| کل منابع مالی | ۲۹,۴۲۶,۵۷۸ | | ۲,۰۷۸,۹۷۳ | | ۲۶,۹۰۱,۰۲۷ | | ۵۸,۴۰۶,۵۷۸ | |

جدول جریان وجوه کل کشور سال ۱۳۷۸ (میلیون ریال)
بخش غیرمالی عمومی

| اقلام مالی و غیرمالی | دولت | | نفت | | شرکت های دولتی | | جمع کل بخش غیرمالی عمومی |
|---------------------------------------|-------------------|------------------|-------------------|-------------------|-------------------|-------------------|--------------------------|
| | منابع | مصارف | منابع | مصارف | منابع | مصارف | |
| پس انداز ناخالص | ۳۷,۹۱۷,۷۱۰ | | ۸,۸۱۰,۳۶۶ | | ۹,۰۸۵,۳۴۷ | | ۵۵,۸۱۳,۴۲۳ |
| پس انداز خالص | ۳۰,۴۷۴,۳۸۳ | | ۵,۶۱۵,۸۱۴ | | ۹۹۱,۳۱۵ | | ۳۷,۰۸۱,۴۲۳ |
| استهلاک | ۷,۴۴۳,۳۲۷ | | ۳,۱۹۴,۵۵۱ | | ۸,۰۹۴,۱۳۲ | | ۱۸,۷۳۳,۰۰۰ |
| انتقالات سرمایه ای | -۲۱,۷۰۶,۳۰۰ | | ۳,۷۴۱,۴۰۰ | | ۱۸,۱۵۲,۹۰۰ | | ۱۸۸,۰۰۰ |
| جمع منابع غیرمالی | ۱۶,۳۱۱,۴۱۰ | | ۱۲,۵۵۱,۷۶۶ | | ۳۷,۳۳۸,۲۴۷ | | ۵۶,۰۰۱,۴۲۳ |
| تشکیل سرمایه ثابت ناخالص | ۶,۱۶۰,۴۰۰ | | ۱۰,۲۰۱,۹۶۱ | | ۱۸,۱۵۲,۹۰۰ | | ۳۴,۵۱۵,۲۶۱ |
| سرمایه گذاری در ساختمان | ۴,۳۲۷,۴۰۰ | | ۵,۸۱۷,۳۰۰ | | ۱۳,۵۶۳,۳۰۰ | | ۲۳,۶۰۸,۰۰۰ |
| سرمایه گذاری در ماشین آلات | ۱,۹۳۳,۰۰۰ | | ۴,۳۸۴,۶۶۱ | | ۴,۵۸۹,۶۰۰ | | ۱۰,۹۰۷,۲۶۱ |
| تغییر در موجودی | ۸۵۳,۰۰۰ | | ۱,۵۰۱,۰۰۰ | | ۵,۰۱۷,۳۲۱ | | ۶,۵۱۸,۳۳۱ |
| خالص خرید زمین و دارایی های نامشهود | | | ۳۳,۰۰۰ | | ۲۰۸,۱۷۲ | | ۱,۰۹۴,۱۷۲ |
| جمع مصارف غیرمالی | ۷,۰۱۳,۴۰۰ | | ۱۱,۷۳۵,۹۶۱ | | ۲۳,۳۷۸,۴۰۲ | | ۴۲,۱۲۷,۷۶۳ |
| خالص سرمایه گذاری مالی | ۹,۱۹۸,۰۱۰ | | ۸۱۵,۸۰۵ | | ۳,۸۵۹,۸۴۴ | | ۱۳,۸۷۳,۶۵۹ |
| طلا | | | | | | | |
| ارز و سپرده های دیداری ارزی | ۱,۷۶۶,۱۵۶ | | -۵۲,۱۳۵ | | ۴۲,۲۱۴ | | ۱,۷۵۶,۲۳۴ |
| سایر سپرده های ارزی | | | -۱۴,۵۵۷ | | | | -۱۴,۵۵۷ |
| حق برداشت مخصوص | | | | | | | |
| صندوق بین المللی پول | | | | | | | |
| سایر مؤسسات بین المللی | | | | | | | |
| پول نقد و سپرده های دیداری ریالی | ۲,۰۵۵,۷۶۰ | | ۲,۲۹۰,۱۹۲ | | ۴,۷۹۸,۸۲۵ | | ۹,۱۴۴,۷۷۷ |
| سایر سپرده های ریالی | ۱۴۸,۳۲۶ | ۲۱۸,۲۹۶ | -۳۳۳,۵۳۸ | | -۲۳,۸۲۴ | ۱,۴۲۷ | -۲,۰۹۰,۳۵ |
| اوراق قرضه و اوراق مشارکت | | ۲,۳۳۷,۰۰۰ | | | | | ۲,۳۳۷,۰۰۰ |
| دولت | | | | | | | |
| شرکت های دولتی | | | | | | | |
| نفت | | | | | | | |
| مؤسسات مالی | | | | | | | |
| خانوار و سایر مؤسسات | | | | | | | |
| خانوار | | | | | | | |
| سایر مؤسسات | | | | | | | |
| دنیا خارج | | | | | | | |
| سرمایه و مشارکت در شرکت ها | ۶,۷۰۲,۰۷۶ | | ۱,۶۰۳,۰۰۰ | | ۶,۵۸۸,۴۵۶ | | ۱۳,۱۹۸,۰۹۶ |
| مؤسسات مالی | ۲۳۰,۰۰۰ | | | | | | ۲۳۰,۰۰۰ |
| سایر واحدهای نهادی | ۶,۴۷۲,۰۷۶ | | ۱,۵۳۶,۹۲۸ | | ۶,۵۸۸,۴۵۶ | | ۱۲,۴۷۹,۳۱۲ |
| دولت | | | | | | | |
| شرکت های دولتی | ۱,۵۰۹,۰۷۶ | | ۱,۴۶۰,۰۸۲ | | ۶,۵۸۸,۴۵۶ | | ۶,۵۸۶,۵۲۷ |
| نفت | ۴,۹۶۳,۰۰۰ | | | | | | ۴,۹۶۳,۰۰۰ |
| خانوار | | | | | | | |
| سایر مؤسسات | | | ۷۶,۸۴۶ | | ۸۵۲,۹۳۹ | | ۹۳۹,۷۸۵ |
| دنیا خارج | | | ۶۶,۰۷۲ | | ۴۲۲,۷۱۲ | | ۴۸۸,۷۸۴ |
| وام های کوتاه مدت | ۶,۰۷۹ | -۹,۶۸۵ | | | ۱۷۹,۹۳۴ | -۲,۱۴۱,۳۸۱ | ۱۸۶,۰۱۲ |
| دولت | ۶,۰۷۹ | | ۶,۰۷۹ | | | | ۶,۰۷۹ |
| شرکت های دولتی | | | | | ۱۷۹,۹۳۴ | | ۱۷۹,۹۳۴ |
| نفت | | | | | | | |
| مؤسسات مالی | | | | | | | |
| خانوار و سایر مؤسسات | | | | | | | |
| خانوار | | | | | | | |
| سایر مؤسسات | | | | | | | |
| دنیا خارج | | | | | | | |
| وام های بلندمدت | ۶۰۷۹ | -۹,۶۸۵ | | | ۱۷۹,۹۳۴ | -۲,۱۴۱,۳۸۱ | ۱۸۶,۰۱۲ |
| دولت | | | | | | | |
| شرکت های دولتی | | | | | | | |
| نفت | | | | | | | |
| مؤسسات مالی | | | | | | | |
| خانوار و سایر مؤسسات | | | | | | | |
| خانوار | | | | | | | |
| سایر مؤسسات | | | | | | | |
| دنیا خارج | | | | | | | |
| وام های بلندمدت | ۶,۵۴۵,۹۸۰ | -۶۱۸,۹۳۷ | ۵,۳۰۲,۵۳۴ | | ۷۵۲,۸۲۶ | ۱۳,۱۹۳,۷۴۵ | ۷,۲۹۸,۸۰۵ |
| دولت | ۶,۵۴۵,۹۸۰ | | ۳,۹۳۰,۵۳۴ | | ۲,۶۱۵,۴۴۶ | | ۶,۵۴۵,۹۸۰ |
| شرکت های دولتی | | | | | | | |
| نفت | | | | | | | |
| مؤسسات مالی | | | ۸۱۹,۰۰۰ | | ۱,۰۳۳,۴۹۴ | | ۱,۰۳۸۱,۵۶۶ |
| خانوار و سایر مؤسسات | | | | | | | |
| خانوار | | | | | | | |
| سایر مؤسسات | | | | | | | |
| دنیا خارج | | | ۵۵۳,۰۰۰ | | ۱,۴۹۰,۰۰۷ | | ۲,۱۹۷,۰۰۷ |
| سهم خانوار از بیمه و بازنشستگی | ۳۶۴,۰۰۰ | | ۴,۳۳۸,۰۳۸ | | ۷,۶۱۹,۳۰۷ | | ۷,۹۷۸,۶۰۴ |
| اسناد تجاری و پیش پرداخت ها | -۴,۷۰۳ | | ۴,۸۶۶,۴۸۴ | | ۶,۶۶۴,۱۳۹ | | ۷,۲۳۸,۱۵۳ |
| اسناد قابل تنزیل داخلی | ۵۶۸,۷۱۷ | | ۵۲۸,۴۴۶ | | ۲,۳۷۲,۷۸۲ | | ۱,۸۴۴,۳۳۶ |
| اسناد قابل تنزیل خارجی | -۲۰۴,۷۱۷ | | | | | | -۲۰۴,۷۱۷ |
| پیش پرداخت ها | | | | | | | |
| سایر مطالبات | ۱,۰۳۶,۱۸۹ | ۷,۱۵۰,۵۷۴ | ۲,۳۰۲,۸۰۵ | -۱,۳۱۱,۵۳۴ | ۱۱,۶۱۵,۸۳۳ | ۴۷۹,۲۸۳ | ۱۴,۹۵۴,۸۱۷ |
| داخلی - ریالی | ۱,۰۳۵,۵۶۶ | ۷,۰۹۱,۵۷۴ | ۱,۱۶۵,۷۷۵ | -۱,۳۸۱,۱۵۷ | ۱۱,۶۱۵,۶۱۵ | ۴۹۷,۴۵۷ | ۱۳,۸۱۶,۹۵۶ |
| داخلی - ارزی | ۶۳۳ | ۵۹,۰۰۰ | ۵۹,۰۰۰ | ۶۳۳ | ۲۰۸ | -۱۸,۱۷۴ | ۵۹,۸۳۱ |
| خارجی | | | | | | | ۱,۰۷۸,۰۳۰ |
| کل مصارف مالی | ۱۸,۲۶۰,۵۶۵ | | ۱۰,۱۳۳,۸۰۵ | | ۲۹,۶۰۰,۷۸۱ | | ۵۷,۹۹۵,۱۵۱ |
| کل منابع مالی | ۹,۰۶۲,۵۵۵ | | ۹,۳۱۸,۰۰۰ | | ۳۵,۷۴۰,۹۳۸ | | ۴۴,۱۲۱,۴۹۲ |

جدول جریان وجوه کل کشور سال ۱۳۷۹ (میلیون ریال)
بخش غیرمالی عمومی

| جمع کل بخش غیرمالی عمومی | شرکت های دولتی | | نفت | | دولت | | اقدام مالی و غیرمالی | |
|--------------------------|----------------|------------|------------|-------------|------------|------------|-------------------------------------|------------------------|
| | منابع | مصارف | منابع | مصارف | منابع | مصارف | | |
| | ۸۳,۰۲۹,۶۵۰ | ۱۹,۹۲۸,۷۳۲ | ۱۱,۶۹۹,۶۷۲ | ۵۱,۴۰۱,۲۴۶ | | | پس انداز ناخالص | |
| | ۶۱,۷۱۰,۸۷۰ | ۱۲,۲۰۳,۸۶۸ | ۸,۰۲۷,۷۷۷ | ۴۱,۴۷۹,۲۱۵ | | | پس انداز خالص | |
| | ۲۱,۳۱۸,۷۸۰ | ۷,۷۲۴,۸۶۴ | ۳,۶۷۱,۸۸۵ | ۹,۹۲۲,۰۳۱ | | | استهلاک | |
| | ۲۰۳,۰۰۰ | ۱۸,۰۲۲,۸۰۰ | ۸۵,۸۰۰ | -۱۷,۹۰۵,۶۰۰ | | | انتقالات سرمایه ای | |
| | ۸۳,۲۲۲,۶۵۰ | ۳۷,۹۵۱,۵۳۲ | ۱۱,۷۸۵,۴۷۲ | ۳۳,۴۹۵,۶۴۶ | | | جمع منابع غیرمالی | |
| | ۳۶,۹۱۷,۳۳۱ | ۱۸,۰۲۲,۸۰۰ | ۹,۹۰۳,۴۳۱ | ۸,۹۹۱,۱۰۰ | | | تشکیل سرمایه ثابت ناخالص | |
| | ۲۴,۰۷۵,۱۰۰ | ۱۳,۱۸۸,۷۰۰ | ۴,۹۱۳,۹۰۰ | ۵,۹۷۲,۵۰۰ | | | سرمایه گذاری در ساختمان | |
| | ۱۲,۸۴۲,۲۳۱ | ۴,۸۳۴,۱۰۰ | ۴,۹۸۹,۵۳۱ | ۳,۰۱۸,۶۰۰ | | | سرمایه گذاری در ماشین آلات | |
| | ۶,۲۹۵,۵۹۴ | ۶,۴۰۹,۵۹۴ | -۱۱۴,۰۰۰ | | | | تغییر در موجودی | |
| | ۴,۱۵۴,۰۷۶ | ۳,۳۸۰,۰۷۶ | ۶۳,۰۰۰ | ۸۱۱,۰۰۰ | | | خالص خرید زمین و دارایی های نامشهود | |
| | ۴۷,۳۴۷,۰۰۰ | ۲۷,۷۱۲,۴۶۹ | ۹,۸۵۲,۴۳۱ | ۹,۸۰۲,۱۰۰ | | | جمع مصارف غیرمالی | |
| | ۳۵,۸۶۵,۶۵۱ | ۱۰,۲۳۹,۰۶۳ | ۱,۹۳۲,۰۴۲ | ۲۳,۶۹۳,۵۴۶ | | | خالص سرمایه گذاری مالی | |
| | | | | | | | طلا | |
| | ۹,۰۷۲,۵۵۲ | ۸۰۰,۱۳۴ | ۳۲۵,۹۹۶ | ۷,۹۴۶,۴۲۳ | | | ارز و سپرده های دیداری ارزی | |
| | ۵۷۱,۸۷۷ | ۴۸۰,۲۰۷ | ۹۱,۶۷۰ | | | | سایر سپرده های ارزی | |
| | | | | | | | حق برداشت مخصوص | |
| | | | | | | | صندوق بین المللی پول | |
| | | | | | | | سایر مؤسسات بین المللی | |
| | ۱۸,۷۳۲,۶۲۵ | ۷,۵۲۰,۲۳۲ | ۲,۵۴۱,۳۳۴ | ۸,۶۷۱,۰۵۹ | | | پول نقد و سپرده های دیداری ریالی | |
| | ۱,۴۸۳,۶۷۰ | -۲۶۷,۳۶۱ | ۲۹۵,۵۷۶ | ۱,۴۵۵,۴۵۵ | ۲۵۴,۴۷۹ | | سایر سپرده های ریالی | |
| | ۲۱,۰۰۰ | ۳,۶۲۲,۷۰۰ | ۲۱,۰۰۰ | ۳,۶۲۲,۷۰۰ | | | اوراق قرضه و اوراق مشارکت | |
| | ۲۱,۰۰۰ | ۳,۶۲۲,۷۰۰ | ۲۱,۰۰۰ | ۳,۶۲۲,۷۰۰ | | | دولت | |
| | | | | | | | شرکت های دولتی | |
| | | | | | | | نفت | |
| | | | | | | | مؤسسات مالی | |
| | | | | | | | خانوار و سایر مؤسسات | |
| | | | | | | | خانوار | |
| | | | | | | | سایر مؤسسات | |
| | | | | | | | دنیای خارج | |
| | ۲۱,۴۳۰,۱۹۰ | ۱۴,۳۰۰,۳۹۷ | ۲۲۳,۷۵۴ | ۱۴,۲۸۹,۳۹۷ | ۹۳۱,۰۰۰ | ۱۱,۰۰۰ | سرمایه و مشارکت در شرکت ها | |
| | ۶,۴۲۷,۰۰۰ | | | | | | مؤسسات مالی | |
| | ۱۴,۴۷۸,۰۶۸ | ۱۴,۳۰۰,۳۹۷ | -۳۱۲,۱۷۴ | ۱۴,۲۸۹,۳۹۷ | ۹۴۱,۸۰۶ | ۱۱,۰۰۰ | سایر واحدهای نهادی | |
| | | | | | | | دولت | |
| | ۱۳,۸۹۶,۰۴۴ | ۱۴,۲۸۹,۳۹۷ | -۸۳۶,۱۰۸ | ۱۴,۲۸۹,۳۹۷ | ۸۹۴,۷۱۶ | | شرکت های دولتی | |
| | ۱۱,۰۰۰ | ۱۱,۰۰۰ | | | | ۱۱,۰۰۰ | نفت | |
| | | | | | | | خانوار | |
| | ۵۷۱,۰۲۵ | ۵۲۳,۹۳۴ | ۴۷,۰۹۰ | | | | سایر مؤسسات | |
| | ۵۲۵,۱۲۲ | ۵۳۵,۹۲۸ | -۱۰,۸۰۶ | | | | دنیای خارج | |
| | -۶۸۲,۰۹۹ | ۱,۶۴۸,۱۵۰ | ۲۳۰,۸۲۵ | ۱,۵۸۱,۱۵۱ | -۹۱۲,۹۲۵ | ۶۶,۹۹۹ | وام های کوتاه مدت | |
| | -۹۱۲,۹۲۵ | -۹۱۲,۹۲۵ | -۹۱۲,۹۲۵ | -۹۱۲,۹۲۵ | -۹۱۲,۹۲۵ | -۹۱۲,۹۲۵ | دولت | |
| | ۲۳۰,۸۲۵ | ۲۳۰,۸۲۵ | | | | | شرکت های دولتی | |
| | | | | | | | نفت | |
| | | ۲,۵۶۱,۰۷۵ | ۲,۴۹۴,۰۷۶ | | | ۶۶,۹۹۹ | مؤسسات مالی | |
| | | | | | | | خانوار و سایر مؤسسات | |
| | | | | | | | خانوار | |
| | | | | | | | سایر مؤسسات | |
| | | | | | | | دنیای خارج | |
| | ۵,۷۱۸,۵۶۸ | ۱۸,۰۲۴,۲۳۰ | ۲,۹۰۵,۴۶۵ | ۱۳,۸۶۷,۱۸۶ | ۴,۵۵۴,۳۶۰ | ۲,۸۱۳,۱۰۳ | وام های بلندمدت | |
| | ۲,۸۱۳,۱۰۳ | ۲,۷۷۲,۶۶۹ | ۵,۷۹۸,۴۰۹ | | -۳,۰۲۵,۶۴۰ | ۲,۸۱۳,۱۰۳ | دولت | |
| | ۲,۹۰۵,۴۶۵ | ۴۶۸,۰۳۹ | ۲,۹۰۵,۴۶۵ | ۴۶۸,۰۳۹ | | | شرکت های دولتی | |
| | | | | | | | نفت | |
| | ۵,۴۸۰,۸۷۵ | | ۴,۷۵۳,۱۹۲ | | ۱,۳۰۰,۰۰۰ | -۵۷۲,۳۱۶ | مؤسسات مالی | |
| | | | | | | | خانوار و سایر مؤسسات | |
| | | | | | | | خانوار | |
| | | | | | | | سایر مؤسسات | |
| | ۹,۳۰۲,۵۴۶ | | ۲,۸۴۷,۵۴۶ | | ۶,۲۸۰,۰۰۰ | ۱۷۵,۰۰۰ | دنیای خارج | |
| | | | | | | | سهام خانوار از بیمه و بازنشستگی | |
| | ۶,۷۸۶,۳۹۹ | ۷,۴۴۲,۰۲۰ | ۸,۹۶۱,۹۷۵ | ۹,۷۰۶,۳۳۷ | -۳,۰۸۶,۵۷۶ | -۲,۲۶۸,۰۰۰ | ۹۱۱,۰۰۰ | ۳,۷۸۳ |
| | ۲,۶۵۰,۰۳۳ | ۸,۹۷۵,۴۳۶ | ۵,۵۸۶,۹۳۹ | ۸,۴۸۰,۹۱۲ | -۳,۸۴۷,۹۰۶ | ۴۹۰,۷۴۱ | ۹۱۱,۰۰۰ | ۳,۷۸۳ |
| | ۳,۸۰۵,۳۳۳ | -۱,۹۵۰,۳۳۶ | ۳,۰۴۳,۸۹۳ | ۸۰۸,۵۰۵ | ۷۶۱,۳۳۰ | -۲,۷۵۸,۷۴۱ | | |
| | ۳۳۱,۱۴۳ | ۴۱۶,۸۲۰ | ۳۳۱,۱۴۳ | ۴۱۶,۸۲۰ | | | | اسناد قابل تنزیل داخلی |
| | ۳۰,۷۴۴,۰۸۵ | ۱۲,۷۲۲,۶۰۰ | ۲۶,۱۵۲,۴۶۵ | -۲,۶۷۳,۹۷۸ | ۲,۰۸۲,۳۴۷ | -۱,۰۲۸,۰۵۴ | ۲,۵۰۹,۲۷۳ | ۱۶,۴۲۴,۶۳۳ |
| | ۳۰,۶۵۲,۳۹۶ | ۱۰,۴۸۷,۶۹۲ | ۲۶,۱۵۲,۴۶۳ | -۳,۸۶۹,۶۷۳ | ۱,۹۷۹,۳۵۱ | -۲,۰۳۸,۱۵۱ | ۲,۵۲۰,۴۷۲ | ۱۶,۳۹۵,۵۱۷ |
| | ۱۷,۷۰۹ | ۱,۲۱۳,۶۱۲ | -۲۰۸ | ۱,۱۹۵,۶۹۵ | ۲۹,۱۱۶ | -۱۱,۱۹۹ | -۱۱,۱۹۹ | ۲۹,۱۱۶ |
| | ۷۳,۹۸۰ | ۱,۰۲۱,۲۹۶ | | | ۷۳,۹۸۰ | ۱,۰۲۱,۲۹۶ | | |
| | ۹۳,۸۷۸,۸۶۷ | ۴۷,۰۰۷,۶۹۵ | ۳,۲۰۲,۳۴۷ | ۴۳,۶۶۸,۸۳۴ | | | | کل مصارف مالی |
| | ۵۸,۰۱۳,۲۱۶ | ۳۶,۷۶۸,۶۳۳ | ۱,۲۶۹,۳۰۶ | ۱۹,۹۷۵,۲۷۸ | | | | کل منابع مالی |

جدول جریان وجوه کل کشور سال ۱۳۸۰ (میلیون ریال)
بخش غیر مالی عمومی

| جمع کل بخش غیر مالی عمومی | | شرکت های دولتی | | نفت | | دولت | | اقدام مالی و غیر مالی | |
|---------------------------|-------------|----------------|-------------|------------|------------|------------|-------------|-------------------------------------|-------------------------------|
| مصارف | منابع | مصارف | منابع | مصارف | منابع | مصارف | منابع | | |
| | ۶۸,۵۱۹,۴۰۶ | | ۱۲,۹۰۳,۰۷۳ | | ۱۱,۳۰۰,۳۱۶ | | ۴۴,۳۱۶,۰۱۷ | پس انداز ناخالص | |
| | ۴۶,۹۳۳,۹۴۲ | | ۶,۰۳۴,۳۵۷ | | ۶,۷۹۵,۷۶۶ | | ۳۳,۸۶۳,۹۱۸ | پس انداز خالص | |
| | ۲۱,۸۲۵,۴۶۵ | | ۶,۸۶۸,۸۱۶ | | ۴,۵۰۴,۵۵۰ | | ۱۰,۴۵۲,۰۹۹ | استهلاک | |
| | ۲۳۶,۰۰۰ | | ۱۸,۴۹۷,۳۰۰ | | ۸۸,۱۰۰ | | -۱۸,۳۴۹,۴۰۰ | انتقالات سرمایه ای | |
| | ۶۸,۷۵۵,۴۰۶ | | ۳۱,۴۰۰,۳۷۳ | | ۱۱,۳۸۸,۴۱۶ | | ۲۵,۹۶۶,۶۱۷ | جمع منابع غیر مالی | |
| | ۴۲,۲۸۷,۳۵۳ | | ۱۸,۴۹۷,۳۰۰ | | ۱۲,۶۶۴,۹۵۳ | | ۱۱,۱۲۵,۱۰۰ | تشکیل سرمایه ثابت ناخالص | |
| | ۲۸,۰۸۸,۳۰۰ | | ۱۳,۵۳۵,۹۰۰ | | ۶,۴۹۱,۴۰۰ | | ۸,۰۶۱,۰۰۰ | سرمایه گذاری در ساختمان | |
| | ۱۴,۱۹۹,۰۵۲ | | ۴,۹۶۱,۴۰۰ | | ۶,۱۷۳,۵۵۲ | | ۳,۰۶۴,۱۰۰ | سرمایه گذاری در ماشین آلات | |
| | -۲۲۳,۸۵۶ | | -۱,۰۸۲,۸۵۶ | | ۸۶۰,۰۰۰ | | | تغییر در موجودی | |
| | ۲,۱۰۳,۳۰۸ | | ۱,۲۲۶,۳۰۸ | | ۴۴,۰۰۰ | | ۸۳۳,۰۰۰ | خالص خرید زمین و دارایی های نامشهود | |
| | ۴۴,۱۶۷,۸۰۵ | | ۱۸,۶۴۰,۷۵۲ | | ۱۳,۵۶۸,۹۵۳ | | ۱۱,۹۵۸,۱۰۰ | جمع مصارف غیر مالی | |
| | ۲۴,۵۸۷,۶۰۲ | | ۱۲,۷۵۹,۶۲۱ | | -۲,۱۸۰,۵۳۷ | | ۱۴,۰۰۸,۵۱۷ | خالص سرمایه گذاری مالی | |
| | ۲,۶۳۱,۲۱۸ | | -۳۳۳,۹۲۳ | | ۲۵۸,۳۰۲ | | ۲,۶۹۶,۸۳۹ | طلا | |
| | ۲,۳۶۶,۳۸۸ | | ۱,۸۳۸,۹۶۸ | | ۵۲۷,۴۲۰ | | | ارز و سپرده های دیداری ارزی | |
| | | | | | | | | سایر سپرده های ارزی | |
| | | | | | | | | حق برداشت مخصوص | |
| | | | | | | | | صندوق بین المللی پول | |
| | | | | | | | | سایر مؤسسات بین المللی | |
| | ۸۹۵,۳۱۰ | | -۱۳,۲۰۶,۶۰۸ | | ۸,۲۶۵,۲۷۸ | | ۵,۸۳۶,۶۴۰ | پول نقد و سپرده های دیداری ریالی | |
| | ۲,۱۶۵,۰۵۹ | ۳۲۳,۶۰۰ | ۱,۶۴۰,۵۷۶ | ۲,۰۴۶ | ۴۲۶,۰۰۰ | | ۹۸,۴۸۳ | ۳۲۱,۵۵۴ | سایر سپرده های ریالی |
| | -۱۹,۰۰۰ | ۵,۰۹۹,۷۰۰ | | | -۱۹,۰۰۰ | | | ۵,۰۹۹,۷۰۰ | اوراق قرضه و اوراق مشارکت |
| | -۱۹,۰۰۰ | ۵,۰۹۹,۷۰۰ | | | -۱۹,۰۰۰ | | | ۵,۰۹۹,۷۰۰ | دولت |
| | | | | | | | | | شرکت های دولتی |
| | | | | | | | | | نفت |
| | | | | | | | | | مؤسسات مالی |
| | | | | | | | | | خانوار و سایر مؤسسات خانوار |
| | | | | | | | | | سایر مؤسسات دنیای خارج |
| | ۳۹,۰۳۱,۰۶۸ | ۳۴,۸۲۰,۱۸۱ | ۱,۸۵۵,۲۱۶ | ۱۸,۳۶۴,۱۸۱ | ۷,۴۶۶,۰۰۰ | ۱۶,۴۵۶,۰۰۰ | ۲۹,۷۰۹,۸۵۲ | | سرمایه و مشارکت در شرکت ها |
| | ۲,۷۹۹,۰۸۸ | | | | | | ۲,۷۹۹,۰۸۸ | | مؤسسات مالی |
| | ۳۵,۶۱۰,۲۷۹ | ۳۴,۸۲۰,۱۸۱ | ۱,۱۱۱,۸۴۸ | ۱۸,۳۶۴,۱۸۱ | ۷,۵۸۸,۱۱۷ | ۱۶,۴۵۶,۰۰۰ | ۲۶,۹۱۰,۷۶۴ | | سایر واحدهای نهادی |
| | | | | | | | | | دولت |
| | ۱۸,۳۵۳,۳۵۳ | ۱۸,۳۶۴,۱۸۱ | ۶۸۹,۸۷۸ | ۱۸,۳۶۴,۱۸۱ | ۷,۲۰۸,۷۱۱ | | ۱۰,۴۵۴,۷۶۴ | | شرکت های دولتی |
| | ۱۶,۴۵۶,۰۰۰ | ۱۶,۴۵۶,۰۰۰ | | | | | ۱۶,۴۵۶,۰۰۰ | | نفت |
| | | | | | | | | | خانوار |
| | ۸۰۱,۳۷۶ | | ۴۲۱,۹۷۰ | | ۳۷۹,۴۰۶ | | | | سایر مؤسسات دنیای خارج |
| | ۶۲۱,۲۵۱ | | ۷۴۳,۳۶۸ | | -۱۲۲,۱۱۷ | | | | |
| | ۲۹۱,۹۹۵ | ۲,۵۰۶,۱۱۱ | ۲۸۰,۹۷۹ | ۲,۵۶۷,۰۶۰ | | | ۱۱,۰۱۶ | -۶۰,۹۴۹ | وام های کوتاه مدت |
| | ۱۱,۰۱۶ | ۱۱,۰۱۶ | | ۱۱,۰۱۶ | | | ۱۱,۰۱۶ | | دولت |
| | ۲۸۰,۹۷۹ | | ۲۸۰,۹۷۹ | | | | | | شرکت های دولتی |
| | | | | | | | | | نفت |
| | | ۲,۴۹۵,۰۹۵ | | ۲,۵۵۶,۰۴۴ | | | | -۶۰,۹۴۹ | مؤسسات مالی |
| | | | | | | | | | خانوار و سایر مؤسسات خانوار |
| | | | | | | | | | سایر مؤسسات دنیای خارج |
| | ۱,۲۴۵,۷۳۰ | ۳۳,۰۴۶,۹۲۲ | ۳,۲۸۲,۶۲۴ | ۶,۳۲۷,۷۴۸ | | ۲۸,۸۷۸,۰۰۰ | -۲,۰۳۶,۶۹۴ | -۲,۱۵۸,۸۲۶ | وام های بلندمدت |
| | -۲,۰۳۶,۶۹۴ | -۲,۱۹۷,۳۱۱ | | -۴۱۷,۳۱۱ | | -۱,۷۸۰,۰۰۰ | -۲,۰۳۶,۶۹۴ | | دولت |
| | ۳,۲۸۲,۶۲۴ | ۳۱۵,۳۹۷ | ۳,۲۸۲,۶۲۴ | ۳۱۵,۳۹۷ | | | | | شرکت های دولتی |
| | | | | | | | | | نفت |
| | | ۱۱,۵۷۳,۶۲۱ | | ۴,۳۹۹,۳۴۷ | | ۹,۶۶۲,۰۰۰ | | -۲,۳۸۷,۷۳۶ | مؤسسات مالی |
| | | | | | | | | | خانوار و سایر مؤسسات خانوار |
| | | ۲۳,۲۵۵,۲۱۵ | | ۲,۱۳۰,۳۱۵ | | ۲۰,۹۹۶,۰۰۰ | | ۲۲۸,۹۰۰ | سایر مؤسسات دنیای خارج |
| | ۱۲,۵۴۱,۶۸۴ | ۱۰,۷۶۹,۰۷۰ | ۱۱,۱۵۲,۶۸۴ | ۱۱,۸۷۳,۰۷۰ | ۲,۳۰۰,۰۰۰ | -۱,۱۰۴,۰۰۰ | -۹۱۱,۰۰۰ | | سهام خانوار از بیمه و بازنشتی |
| | ۶,۶۹۱,۴۳۶ | ۹,۱۶۳,۵۰۷ | ۷,۰۴۴,۳۲۲ | ۱۰,۳۸۱,۵۰۷ | ۵۵۸,۱۱۴ | -۱,۲۱۸,۰۰۰ | -۹۱۱,۰۰۰ | | اسناد تجاری و پیش پرداخت ها |
| | ۵,۴۴۷,۱۵۴ | ۱۰,۹۸۱,۱۷۷ | ۳,۷۰۵,۲۶۸ | ۹۸۴,۱۷۷ | ۱,۷۴۱,۸۸۶ | ۱۱۴,۰۰۰ | | | اسناد قابل تنزیل داخلی |
| | ۴۰۳,۰۹۴ | ۵۰۷,۳۸۶ | ۴۰۳,۰۹۴ | ۵۰۷,۳۸۶ | | | | | اسناد قابل تنزیل خارجی |
| | ۶۱,۱۶۴,۱۸۲ | ۱۱,۱۶۰,۴۴۷ | ۴۴,۷۷۴,۲۰۷ | -۵۹۹,۲۰۴ | ۱۶,۱۸۷,۹۲۳ | -۶,۶۲۷,۵۴۰ | ۲۰۲,۰۵۲ | ۱۸,۳۹۷,۱۹۱ | سایر مطالبات |
| | ۵۰,۹۳۵,۸۹۶ | -۹۲۷,۲۷۵ | ۴۴,۷۵۰,۳۹۴ | -۸۰۳,۴۵۸ | ۵,۹۸۴,۷۱۱ | -۸,۰۵۴,۳۷۰ | ۱۹۰,۷۹۱ | ۷,۹۳۰,۵۵۳ | داخلی - ریالی |
| | ۸,۷۴۶,۰۷۴ | ۱۰,۶۷۰,۸۹۲ | ۲۳,۸۱۳ | ۲۰۴,۳۵۴ | ۸,۷۱۱,۰۰۰ | | ۱۱,۲۶۱ | ۱۰,۴۶۶,۶۳۸ | داخلی - ارزی |
| | ۱,۴۹۲,۲۱۲ | ۱,۴۱۶,۸۳۰ | | | ۱,۴۹۲,۲۱۲ | ۱,۴۱۶,۸۳۰ | | | خارجی |
| | ۱۲۲,۳۱۳,۶۳۳ | | ۵۱,۲۹۴,۵۲۳ | | ۳۵,۴۱۱,۹۲۳ | | ۳۵,۶۰۷,۱۸۷ | | کل مصارف مالی |
| | ۹۷,۷۲۶,۰۳۲ | | ۳۸,۵۳۴,۹۰۲ | | ۳۷,۵۹۲,۴۶۰ | | ۲۱,۵۹۸,۶۷۰ | | کل منابع مالی |

جدول جریان وجوه کل کشور سال ۱۳۸۱ (میلیون ریال)
بخش غیر مالی عمومی

| جمع کل بخش غیر مالی عمومی | | شرکت های دولتی | | نفت | | دولت | | اقدام مالی و غیر مالی |
|---------------------------|-------------|----------------|-------------|-------------|-------------|------------|-------------|-------------------------------------|
| مصارف | منابع | مصارف | منابع | مصارف | منابع | مصارف | منابع | |
| | ۱۶۵,۸۴۰,۷۰۳ | | ۲۱,۱۷۲,۵۱۲ | | ۳۵,۳۵۳,۵۷۰ | | ۱۰۹,۳۱۴,۶۲۱ | پس انداز ناخالص |
| | ۱۳۳,۵۰۹,۲۳۵ | | ۱۰,۵۴۳,۷۶۸ | | ۲۶,۰۹۲,۶۲۷ | | ۹۶,۸۷۲,۸۳۹ | پس انداز خالص |
| | ۳۲,۳۳۱,۴۶۸ | | ۱۰,۶۲۸,۷۴۳ | | ۹,۲۶۰,۹۴۳ | | ۱۲,۴۴۱,۷۸۲ | استهلاک |
| | ۲۵۱,۰۰۰ | | ۴۳,۱۳۳,۱۰۰ | | ۸۲,۷۰۰ | | -۴۲,۹۶۴,۸۰۰ | انتقالات سرمایه ای |
| | ۱۶۶,۰۹۱,۷۰۳ | | ۶۴,۳۰۵,۶۱۲ | | ۳۵,۴۳۶,۲۷۰ | | ۶۶,۳۴۹,۸۲۱ | جمع منابع غیر مالی |
| ۷۹,۱۵۷,۷۹۲ | | ۴۳,۱۳۳,۱۰۰ | | ۳۰,۰۷۹,۵۵۷ | | ۱۵,۹۴۵,۱۳۵ | | تشکیل سرمایه ثابت ناخالص |
| ۵۲,۰۹۴,۵۰۰ | | ۲۹,۳۴۵,۱۰۰ | | ۱۱,۶۸۲,۲۰۰ | | ۱۱,۰۶۷,۲۰۰ | | سرمایه گذاری در ساختمان |
| ۲۷,۰۶۳,۲۹۲ | | ۱۳,۷۸۸,۰۰۰ | | ۸,۳۹۷,۳۵۷ | | ۴,۸۷۷,۹۳۵ | | سرمایه گذاری در ماشین آلات |
| ۲۵,۹۷۵,۴۳۰ | | ۲۴,۵۰۲,۴۲۰ | | ۱,۴۷۳,۰۰۰ | | | | تغییر در موجودی |
| ۲,۵۹۴,۹۲۸ | | ۱,۴۵۰,۹۲۸ | | ۵۳,۰۰۰ | | ۱,۰۸۹,۰۰۰ | | خالص خرید زمین و دارایی های نامشهود |
| ۱۰۷,۷۲۶,۱۵۱ | | ۶۹,۰۸۶,۴۵۹ | | ۲۱,۶۰۵,۵۵۷ | | ۱۷,۰۳۴,۱۳۵ | | جمع مصارف غیر مالی |
| ۵۸,۳۶۵,۵۵۲ | | -۴,۷۸۰,۸۴۷ | | ۱۳,۸۳۰,۷۱۳ | | ۴۹,۳۱۵,۶۸۶ | | خالص سرمایه گذاری مالی |
| طلا | | | | | | | | |
| ۶۲,۶۹۳,۸۳۲ | | ۲,۵۴۲,۳۳۹ | | ۱۲,۲۶۳,۱۲۷ | | ۴۷,۸۸۸,۴۶۸ | | ارز و سپرده های دیداری ارزی |
| ۲۲,۳۴۹,۰۵۹ | | ۲۲,۶۸۷,۷۷۱ | | -۱۳۸,۷۱۲ | | | | سایر سپرده های ارزی |
| | | | | | | | | حق برداشت مخصوص |
| | | | | | | | | صندوق بین المللی پول |
| | | | | | | | | سایر مؤسسات بین المللی |
| ۱۲,۴۱۵,۹۲۵ | | ۷,۲۴۲,۱۶۶ | | -۱۲,۲۲۲,۴۵۱ | | ۱۷,۳۹۶,۳۱۰ | | پول نقد و سپرده های دیداری ریالی |
| ۲,۵۶۳,۳۶۶ | ۳۹۲,۹۳۷ | -۲,۲۹۷,۶۰۸ | ۷,۴۱۸ | ۱,۸۹۰,۰۳۶ | | ۲,۹۷۰,۹۳۶ | ۳۸۵,۵۱۹ | سایر سپرده های ریالی |
| ۱,۰۰۰ | ۷,۵۷۷,۰۰۰ | | ۵۰۰,۰۰۰ | ۱,۰۰۰ | | | ۷,۰۷۷,۰۰۰ | اوراق قرضه و اوراق مشارکت |
| ۱,۰۰۰ | ۷,۰۷۷,۰۰۰ | | | ۱,۰۰۰ | | | | دولت |
| | ۵۰۰,۰۰۰ | | ۵۰۰,۰۰۰ | | | | | شرکت های دولتی |
| | | | | | | | | نفت |
| | | | | | | | | مؤسسات مالی |
| | | | | | | | | خانوار و سایر مؤسسات |
| | | | | | | | | خانوار |
| | | | | | | | | سایر مؤسسات |
| | | | | | | | | دنیای خارج |
| | | | | | | | | سرمایه و مشارکت در شرکت ها |
| ۴۹,۱۸۲,۷۰۹ | ۴۸,۹۳۵,۵۰۱ | ۲۹,۵۱۹,۰۴۶ | ۴۱,۰۵۲,۵۰۱ | ۶,۴۵۹,۰۰۰ | ۷,۸۸۳,۰۰۰ | ۱۳,۲۰۴,۶۶۳ | | مؤسسات مالی |
| ۱۸۰,۸۰۰ | | | | | | ۱۸۰,۸۰۰ | | سایر واحدهای نهادی |
| ۴۸,۹۵۲,۲۷۱ | ۴۸,۹۳۵,۵۰۱ | ۲۹,۴۷۰,۰۴۲ | ۴۱,۰۵۲,۵۰۱ | ۶,۴۵۸,۳۶۶ | ۷,۸۸۳,۰۰۰ | ۱۳,۰۲۳,۸۶۳ | | دولت |
| | | | | | | | | شرکت های دولتی |
| ۴۰,۴۱۷,۱۰۹ | ۴۱,۰۵۲,۵۰۱ | ۲۸,۲۵۹,۰۲۴ | ۴۱,۰۵۲,۵۰۱ | ۷,۰۱۷,۲۲۲ | | ۵,۱۴۰,۸۶۳ | | نفت |
| ۷,۸۸۳,۰۰۰ | ۷,۸۸۳,۰۰۰ | | | | ۷,۸۸۳,۰۰۰ | ۷,۸۸۳,۰۰۰ | | خانوار |
| | | | | | | | | سایر مؤسسات |
| ۶۵۲,۱۶۲ | | ۱,۳۱۱,۰۱۸ | | -۵۵۸,۸۵۶ | | | | دنیای خارج |
| ۴۹,۶۳۸ | | ۴۹,۰۰۴ | | ۶۳۴ | | | | وام های کوتاه مدت |
| ۳۰۷,۳۶۲ | ۳,۰۳۱,۲۸۴ | ۳۶۴,۱۳۹ | ۲,۹۶۴,۶۳۳ | | | -۵۶,۸۶۷ | ۶۶,۶۶۲ | دولت |
| -۵۶,۸۶۷ | -۵۶,۸۶۷ | | -۵۶,۸۶۷ | | | -۵۶,۸۶۷ | | شرکت های دولتی |
| ۳۶۴,۱۳۹ | | ۳۶۴,۱۳۹ | | | | | | نفت |
| | ۳,۰۸۸,۱۵۱ | | ۳,۰۲۱,۴۸۹ | | | | ۶۶,۶۶۲ | مؤسسات مالی |
| | | | | | | | | خانوار و سایر مؤسسات |
| | | | | | | | | خانوار |
| | | | | | | | | سایر مؤسسات |
| | | | | | | | | دنیای خارج |
| | | | | | | | | وام های بلندمدت |
| ۱۱,۵۰۷,۱۳۱ | ۱۱۷,۵۴۲,۶۴۱ | ۱۰,۸۹۰,۹۰۶ | ۴۱,۱۹۱,۶۱۶ | | ۳۱,۴۸۲,۰۰۰ | ۶۱۶,۳۱۴ | ۴۴,۸۶۹,۰۲۵ | دولت |
| ۶۱۶,۳۱۴ | -۳,۵۴۱,۳۹۲ | | -۲,۵۶۳,۳۹۲ | | -۹۷۸,۰۰۰ | ۶۱۶,۳۱۴ | | شرکت های دولتی |
| ۱۰,۸۹۰,۹۰۶ | ۷,۰۴۵,۸۵۱ | ۱۰,۸۹۰,۹۰۶ | ۷,۰۴۵,۸۵۱ | | | | | نفت |
| | | | | | | | | مؤسسات مالی |
| | | | | | | | | خانوار و سایر مؤسسات |
| | | | | | | | | خانوار |
| | | | | | | | | سایر مؤسسات |
| | | | | | | | | دنیای خارج |
| | | | | | | | | سهام خانوار از بیمه و بازنشستگی |
| ۱۹۰,۱۶۰,۸۱ | ۱۶,۳۹۱,۱۵۲ | ۱۴,۴۵۳,۰۸۱ | ۱۵,۳۵۷,۱۵۲ | ۴,۵۲۷,۰۰۰ | -۱۰۶,۰۰۰ | ۳۶,۰۰۰ | ۱,۱۴۰,۰۰۰ | اسناد تجاری و پیش پرداخت ها |
| ۱۱,۳۴۷,۸۰۵ | ۱۴,۸۳۹,۱۹۳ | ۹,۱۲۸,۹۳۷ | ۱۳,۴۲۴,۱۹۳ | ۲,۱۸۲,۸۶۸ | ۲۷۵,۰۰۰ | ۳۶,۰۰۰ | ۱,۱۴۰,۰۰۰ | اسناد قابل تنزیل داخلی |
| ۷,۱۴۵,۸۹۵ | ۸۹۴,۴۲۳ | ۴۸۰,۱۷۶۳ | ۱,۲۷۵,۴۲۳ | ۲,۳۴۴,۱۳۲ | -۳۸۱,۰۰۰ | | | اسناد قابل تنزیل خارجی |
| ۵۲۳,۳۸۱ | ۶۵۷,۵۳۶ | ۵۲۳,۳۸۱ | ۶۵۷,۵۳۶ | | | | | پیش پرداخت ها |
| ۶۱,۰۵۶,۶۱۱ | -۱,۰۱۴۳,۱۰۲ | ۱۵,۲۳۳,۶۷۴ | ۵,۲۳۳,۹۴۱ | ۲۸,۴۶۱,۱۱۷ | -۱۱,۸۴۹,۵۹۶ | ۱۷,۳۷۱,۸۲۰ | -۳,۵۲۶,۴۴۸ | سایر مطالبات |
| ۳۲,۱۷۸,۶۹۳ | -۱۸,۳۴۴,۸۷۶ | ۱۵,۲۸۹,۳۴۷ | ۵,۷۵۰,۴۰۳ | ۱,۶۴۶,۵۱۴ | -۲۱,۸۰۵,۴۷۰ | ۱۵,۲۴۲,۸۳۲ | -۲,۱۸۹,۸۱۰ | داخلی - ریالی |
| ۲,۸۵۸,۳۱۵ | -۱,۸۵۴,۱۰۰ | ۳۴,۳۲۷ | -۵۱۷,۴۶۲ | ۷۹۵,۰۰۰ | | ۲,۰۲۸,۹۸۸ | -۱,۳۳۶,۶۳۸ | داخلی - ارزی |
| ۲۶,۰۱۹,۶۰۳ | ۹,۹۵۵,۸۷۴ | | | ۲۶,۰۱۹,۶۰۳ | ۹,۹۵۵,۸۷۴ | | | خارجی |
| ۲۴۲,۰۹۲,۹۶۵ | | ۱۰,۱۵۲۵,۴۰۴ | | ۴۱,۲۴۰,۱۱۷ | | ۹۹,۳۲۷,۴۴۴ | | کل مصارف مالی |
| | ۱۸۳,۷۲۷,۴۱۳ | | ۱۰۶,۳۰۶,۳۵۰ | | ۲۷,۴۰۹,۴۰۴ | | ۵۰,۰۱۱,۷۵۸ | کل منابع مالی |

جدول جریان وجوه کل کشور سال ۱۳۸۲ (میلیون ریال)
بخش غیرمالی عمومی

| اقلام مالی و غیرمالی | دولت | | نفت | | شرکت های دولتی | | جمع کل بخش غیرمالی عمومی |
|-------------------------------------|-------------|-------|--------------|-------|----------------|-------|--------------------------|
| | منابع | مصارف | منابع | مصارف | منابع | مصارف | |
| پس انداز ناخالص | ۱۴۱,۰۹۱,۷۳۰ | | ۴۰,۳۴۴,۳۸۱ | | ۱۸,۱۵۱,۸۶۵ | | ۱۹۹,۴۸۷,۹۷۶ |
| پس انداز خالص | ۱۲۷,۴۹۵,۷۱۱ | | ۳۸,۹۷۱,۷۱۲ | | ۳,۷۱۰,۳۵۲ | | ۱۶۰,۱۷۷,۷۷۶ |
| استهلاک | ۱۳,۵۹۶,۰۱۹ | | ۱۱,۳۷۲,۶۶۸ | | ۱۴,۴۴۱,۵۱۲ | | ۳۹,۳۱۰,۳۰۰ |
| انتقالات سرمایه ای | -۵۶,۱۰۴,۷۰۰ | | ۵۹,۷۰۰ | | ۵۶,۲۷۵,۰۰۰ | | ۲۳۰,۰۰۰ |
| جمع منابع غیرمالی | ۸۴,۹۸۷,۰۳۰ | | ۴۰,۳۰۴,۰۸۱ | | ۷۴,۴۲۶,۸۶۵ | | ۱۹۹,۷۱۷,۹۷۶ |
| تشکیل سرمایه ثابت ناخالص | ۲۱,۶۵۰,۴۹۲ | | ۲۳,۵۶۷,۶۶۷ | | ۵۶,۲۷۵,۰۰۰ | | ۱۰۱,۴۹۳,۱۵۹ |
| سرمایه گذاری در ساختمان | ۱۵,۷۶۰,۴۰۰ | | ۱۳,۲۹۳,۸۰۰ | | ۳۸,۶۱۱,۷۰۰ | | ۶۷,۶۶۵,۹۰۰ |
| سرمایه گذاری در ماشین آلات | ۵,۸۹۰,۰۹۲ | | ۱۰,۲۷۳,۸۶۷ | | ۱۷,۶۶۳,۳۰۰ | | ۳۳,۸۲۷,۲۵۹ |
| تغییر در موجودی | ۱,۶۸۲,۰۰۰ | | ۶۷۴,۰۰۰ | | ۵۱,۰۰۹,۹۱۴ | | ۵۱,۶۸۳,۹۱۴ |
| خالص خرید زمین و دارایی های نامشهود | | | -۱۴۷,۶۳۴,۰۰۰ | | ۱,۷۱۶,۶۹۳ | | -۱۴۴,۳۳۵,۳۰۸ |
| جمع مصارف غیرمالی | ۲۳,۳۳۲,۴۹۲ | | -۱۲۳,۳۹۲,۳۳۳ | | ۱۰۹,۰۰۱,۶۰۶ | | ۸,۹۴۱,۷۶۵ |
| خالص سرمایه گذاری مالی | ۶۱,۶۵۴,۵۳۸ | | ۱۶۳,۶۹۶,۴۱۴ | | -۳۴,۵۷۴,۷۴۲ | | ۱۹۰,۷۷۶,۲۰۹ |
| طلا | | | | | | | |
| ارز و سپرده های دیداری ارزی | ۵,۹۷۴,۰۰۲ | | -۷,۲۱۲,۸۲۴ | | -۱,۲۱۹,۴۳۶ | | -۲,۴۴۸,۲۵۸ |
| سایر سپرده های ارزی | | | -۳۰۰,۵۳۴ | | ۱,۲۴۰,۲۶۱ | | ۹۳۹,۷۲۶ |
| حق برداشت مخصوص | | | | | | | |
| صندوق بین المللی پول | | | | | | | |
| سایر مؤسسات بین المللی | | | | | | | |
| پول نقد و سپرده های دیداری ریالی | ۸,۷۶۶,۳۹۸ | | ۶,۳۲۸,۸۵۵ | | ۵,۱۵۲,۳۶۶ | | ۲۰,۲۵۷,۶۱۹ |
| سایر سپرده های ریالی | ۶۱۶,۶۱۱ | | ۳۰۳,۵۰۳ | | ۲۵,۵۸۸ | | ۹۴۵,۷۰۲ |
| اوراق قرضه و اوراق مشارکت | | | ۲۱۴,۰۰۰ | | ۲,۰۰۰,۰۰۰ | | ۲۱۴,۰۰۰ |
| دولت | | | ۲۱۴,۰۰۰ | | | | ۲۱۴,۰۰۰ |
| شرکت های دولتی | | | | | ۲,۰۰۰,۰۰۰ | | ۲,۰۰۰,۰۰۰ |
| نفت | | | | | | | |
| مؤسسات مالی | | | | | | | |
| خانوار و سایر مؤسسات | | | | | | | |
| خانوار | | | | | | | |
| سایر مؤسسات | | | | | | | |
| دنیای خارج | | | | | | | |
| سرمایه و مشارکت در شرکت ها | ۱۷۹,۱۳۶,۶۴۵ | | -۲,۲۳۵,۰۰۰ | | ۶۸,۷۶۶,۳۳۱ | | ۱۸۸,۴۳۸,۹۲۶ |
| مؤسسات مالی | ۳,۴۴۴,۸۹۳ | | | | | | ۳,۴۴۴,۸۹۳ |
| سایر واحدهای نهادی | ۱۷۵,۶۷۱,۷۵۲ | | -۲,۳۰۹,۰۰۰ | | ۶۸,۷۶۶,۳۳۱ | | ۱۸۵,۰۹۳,۴۴۳ |
| دولت | | | | | | | |
| شرکت های دولتی | ۶۱,۳۶۲,۷۵۲ | | -۲,۲۹۸,۳۵۷ | | ۹,۷۴۶,۶۱۸ | | ۶۸,۷۱۱,۰۱۲ |
| نفت | ۱۱۴,۴۰۹,۰۰۰ | | ۱۱۴,۴۰۹,۰۰۰ | | | | ۱۱۴,۴۰۹,۰۰۰ |
| خانوار | | | | | | | |
| سایر مؤسسات | | | | | | | |
| دنیای خارج | | | | | | | |
| وام های کوتاه مدت | ۲۵۰,۳۲۹ | | | | ۷۶۶,۳۴۱ | | ۴۷۷,۱۶۶ |
| دولت | | | | | | | |
| شرکت های دولتی | | | | | ۴۷۷,۱۶۶ | | ۴۷۷,۱۶۶ |
| نفت | | | | | | | |
| مؤسسات مالی | ۲۵۰,۳۲۹ | | | | ۷۶۶,۳۴۱ | | ۱,۰۱۶,۶۷۰ |
| خانوار و سایر مؤسسات | | | | | | | |
| خانوار | | | | | | | |
| سایر مؤسسات | | | | | | | |
| دنیای خارج | | | | | | | |
| وام های بلندمدت | ۵۲۶,۵۱۵ | | ۱۴,۴۴۰,۰۰۰ | | ۳۱,۷۷۹,۹۶۷ | | ۱۶,۱۵۵,۰۲۷ |
| دولت | ۱۱,۱۲۰,۵۲۲ | | -۲,۷۶۸,۰۰۰ | | ۶,۵۱۰,۳۱۷ | | ۴۶,۷۴۶,۴۸۲ |
| شرکت های دولتی | | | | | | | |
| نفت | | | | | | | |
| مؤسسات مالی | | | | | | | |
| خانوار و سایر مؤسسات | | | | | | | |
| خانوار | | | | | | | |
| سایر مؤسسات | | | | | | | |
| دنیای خارج | | | | | | | |
| وام های بلندمدت | ۴۵۳,۲۱۵ | | ۱,۵۶۱,۰۰۰ | | ۶,۰۸۰,۲۷۸ | | ۸,۰۹۴,۴۹۳ |
| دولت | | | | | | | |
| شرکت های دولتی | | | | | | | |
| نفت | | | | | | | |
| مؤسسات مالی | | | | | | | |
| خانوار و سایر مؤسسات | | | | | | | |
| خانوار | | | | | | | |
| سایر مؤسسات | | | | | | | |
| دنیای خارج | | | | | | | |
| سهام خانوار از بیمه و بازنشتگی | ۷۳,۳۰۰ | | ۱۵,۶۴۷,۰۰۰ | | ۱۹,۱۹۳,۶۴۷ | | ۳۴,۹۱۳,۹۴۷ |
| اسناد تجاری و پیش برداشت ها | ۱,۷۴۹,۰۰۰ | | ۳۹۶,۰۰۰ | | ۲۰,۱۲۳,۵۳۳ | | ۲۰,۰۷۳,۷۶۶ |
| اسناد قابل تنزیل داخلی | ۴۸,۰۰۰ | | ۱,۴۹۱,۳۹۱ | | ۱۱,۹۳۹,۸۴۳ | | ۱۳,۵۰۲,۳۳۴ |
| اسناد قابل تنزیل خارجی | ۱,۷۴۹,۰۰۰ | | ۳۹۶,۰۰۰ | | ۱,۶۷۱,۳۵۴ | | ۱۹,۷۳۵,۵۳۳ |
| پیش برداشت ها | ۱۴۲,۸۱۶,۳۸۶ | | -۱۸۱,۶۷۴,۹۴۲ | | ۴۹,۹۷۶,۵۶۲ | | ۵۸,۸۷۰,۸۹ |
| سایر مطالبات | ۱۴۲,۲۳۷,۳۸۶ | | ۱۰۲,۸۵۹,۴۷۱ | | ۳,۳۱۸,۷۲۱ | | ۱۷۴,۷۸۲,۸۲۱ |
| داخلی - ریالی | ۱۳,۶۶۸,۹۸۴ | | -۱۹۶,۱۰۱,۹۴۲ | | ۵۰,۳۳۲,۹۵۵ | | ۱۶۶,۵۶۱,۴۰۹ |
| داخلی - ارزی | ۵۷۹,۰۰۰ | | ۵۹۵,۰۰۰ | | -۹۱۸,۶۰۵ | | -۱,۴۹۶,۵۸۹ |
| خارجی | -۲,۰۳۵,۱۹۷ | | ۹,۷۱۸,۰۰۰ | | | | ۹,۷۱۸,۰۰۰ |
| کل مصارف مالی | ۲۱۷,۲۹۵,۹۶۵ | | ۱۱۱,۲۶۶,۴۷۱ | | ۹۱,۲۶۴,۰۵۸ | | ۴۱۹,۸۲۶,۴۹۵ |
| کل منابع مالی | ۱۵۵,۶۴۱,۴۲۷ | | -۵۲,۴۲۹,۹۴۲ | | ۱۳۵,۸۳۸,۸۰۱ | | ۲۲۹,۰۵۰,۲۸۶ |

جدول جریان وجوه کل کشور سال ۱۳۸۳ (میلیون ریال)
بخش غیر مالی عمومی

| اقلام مالی و غیر مالی | دولت | | نفت | | شرکت های دولتی | | جمع کل بخش غیر مالی عمومی | |
|-------------------------------------|-------------|------------|-------------|-------|----------------|--------|---------------------------|-------------|
| | منابع | مصارف | منابع | مصارف | منابع | مصارف | منابع | مصارف |
| پس انداز ناخالص | ۱۹۱,۲۶۲,۹۳۹ | | ۳۷,۳۲۱,۸۸۰ | | ۳۲,۶۹۴,۱۳۱ | | ۲۶۱,۱۸۸,۹۵۰ | |
| پس انداز خالص | ۱۷۵,۰۰۲,۷۹۲ | | ۳۳,۹۲۱,۷۶۸ | | ۱۵,۹۱۵,۵۷۳ | | ۲۱۴,۸۴۰,۱۳۳ | |
| استهلاک | ۱۶,۲۶۰,۱۴۶ | | ۱۳,۳۱۰,۱۱۲ | | ۱۶,۷۷۸,۵۵۸ | | ۴۶,۳۴۸,۸۱۷ | |
| انتقالات سرمایه ای | -۵۷,۲۸۶,۶۰۰ | | ۲۷۵,۵۰۰ | | ۵۷,۲۹۸,۱۰۰ | | ۲۸۷,۰۰۰ | |
| جمع منابع غیر مالی | ۱۳۳,۹۷۶,۳۳۹ | | ۳۷,۵۰۷,۳۸۰ | | ۸۹,۹۹۲,۳۳۱ | | ۲۶۱,۴۷۵,۹۵۰ | |
| تشکیل سرمایه ثابت ناخالص | ۳۷,۵۴۶,۳۹۸ | | ۳۲,۷۸۷,۲۵۳ | | ۵۷,۲۹۸,۱۰۰ | | ۱۱۷,۶۳۱,۶۵۱ | |
| سرمایه گذاری در ساختمان | ۲۰,۳۴۹,۹۸۷ | | ۲۰,۹۹۱,۳۰۰ | | ۳۹,۹۳۴,۶۰۰ | | ۸۱,۲۷۵,۸۸۷ | |
| سرمایه گذاری در ماشین آلات | ۷,۱۹۶,۳۱۱ | | ۱۱,۷۹۵,۹۵۲ | | ۱۷,۳۶۳,۵۰۰ | | ۳۶,۳۵۵,۷۶۴ | |
| تغییر در موجودی | ۱,۷۶۳,۰۰۰ | | ۲,۵۴۴,۰۰۰ | | ۵۴,۹۴۷,۹۰۴ | | ۵۸,۴۹۱,۹۰۴ | |
| خالص خرید زمین و دارایی های نامشهود | | | ۱,۱۲۱,۰۰۰ | | ۲,۰۳۱,۱۳۶ | | ۴,۹۱۵,۱۳۶ | |
| جمع مصارف غیر مالی | ۳۹,۳۰۹,۳۹۸ | | ۳۷,۴۵۲,۲۵۳ | | ۱۱۴,۳۷۷,۱۴۱ | | ۱۸۱,۰۳۸,۶۹۱ | |
| خالص سرمایه گذاری مالی | ۱۰۴,۶۶۷,۰۴۱ | | ۵۵,۱۲۷ | | -۲۴,۳۸۴,۹۱۰ | | ۸۰,۴۳۷,۲۵۹ | |
| طلا | | | | | | | | |
| ارز و سپرده های دیداری ارزی | ۱۷,۹۷۷,۵۰۰ | | ۶,۳۴۲,۹۵۲ | | ۱,۰۲۶,۲۸۵ | | ۲۵,۳۴۶,۷۳۷ | |
| سایر سپرده های ارزی | | | ۵۳۱,۳۹۰ | | ۳,۴۹۰,۰۲۵ | | ۴,۰۲۱,۳۱۵ | |
| حق برداشت مخصوص | | | | | | | | |
| صندوق بین المللی پول | | | | | | | | |
| سایر مؤسسات بین المللی | | | | | | | | |
| پول نقد و سپرده های دیداری ریالی | ۶,۸۹۷,۱۸۰ | | -۱,۳۲۳,۷۷۵ | | -۳,۴۰۹,۲۰۵ | | ۲,۰۹۴,۲۰۱ | |
| سایر سپرده های ریالی | ۲,۹۷۱,۵۲۸ | ۶۵۸,۷۱۹ | ۲,۵۹۲,۷۶۵ | | ۴۹۷,۵۳۱ | ۱۴,۵۳۷ | ۶۰۶۱,۸۲۵ | ۶۷۳,۲۵۷ |
| اوراق قرضه و اوراق مشارکت | | ۱۵,۵۹۰,۰۰۰ | -۲۱۶,۰۰۰ | | ۲,۰۰۰,۰۰۰ | | ۱۷,۵۹۰,۰۰۰ | -۲۱۶,۰۰۰ |
| دولت | | ۱۵,۵۹۰,۰۰۰ | -۲۱۶,۰۰۰ | | | | ۱۵,۵۹۰,۰۰۰ | -۲۱۶,۰۰۰ |
| شرکت های دولتی | | | | | ۲,۰۰۰,۰۰۰ | | ۲,۰۰۰,۰۰۰ | |
| نفت | | | | | | | | |
| مؤسسات مالی | | | | | | | | |
| خانوار و سایر مؤسسات | | | | | | | | |
| خانوار | | | | | | | | |
| سایر مؤسسات | | | | | | | | |
| دنیای خارج | | | | | | | | |
| سرمایه و مشارکت در شرکت ها | ۱۳۰,۱۷۵,۳۱۱ | | ۲۰,۸۷,۰۰۰ | | ۸۷,۴۳۵,۸۶۵ | | ۲۱۹,۶۹۸,۰۷۶ | ۱۵۴,۰۷۱,۱۰۳ |
| مؤسسات مالی | ۵۹,۷۶۳,۴۱۹ | | | | | | ۵۹,۷۶۳,۴۱۹ | |
| سایر واحدهای نهادی | ۷۰,۴۱۱,۷۹۲ | | ۲۰,۸۷,۰۰۰ | | ۸۸,۲۳۸,۳۴۴ | | ۱۶۰,۲۲۷,۱۳۶ | ۱۵۴,۰۷۱,۱۰۳ |
| دولت | | | | | | | | |
| شرکت های دولتی | ۴۸,۶۲۵,۷۹۲ | | -۳,۰۶۱,۰۶۷ | | ۸۷,۰۸۳,۷۸۰ | | ۱۳۲,۶۴۸,۵۰۵ | ۱۳۲,۲۸۵,۱۰۳ |
| نفت | ۲۱,۷۸۶,۰۰۰ | | | | | | ۲۱,۷۸۶,۰۰۰ | |
| خانوار | | | | | | | | |
| سایر مؤسسات | | | ۵,۱۴۸,۰۶۷ | | ۱,۱۴۴,۵۶۴ | | ۶,۲۹۲,۶۳۲ | -۷۹۲,۴۷۹ |
| دنیای خارج | | | | | | | | |
| وام های کوتاه مدت | ۳,۹۳۹,۹۸۸ | | | | | | ۱,۴۸۸,۹۵۰ | ۴,۴۲۸,۱۸۱ |
| دولت | ۸۱۱,۱۳۹ | | | | | | ۸۱۱,۱۳۹ | |
| شرکت های دولتی | | | | | | | ۶۷۷,۸۱۱ | |
| نفت | | | | | | | | |
| مؤسسات مالی | | | | | | | | |
| خانوار و سایر مؤسسات | | | | | | | | |
| خانوار | | | | | | | | |
| سایر مؤسسات | | | | | | | | |
| دنیای خارج | | | | | | | | |
| وام های بلندمدت | -۳,۹۷۵,۷۴۲ | | ۲۲,۰۴۵,۰۰۰ | | ۱۳,۲۴۲,۹۶۳ | | ۲۳,۹۶۷,۴۷۸ | ۴۲,۰۶۳,۳۴۴ |
| دولت | ۱۰,۷۲۴,۵۱۶ | | -۱,۴۹۰,۰۰۰ | | ۲۴,۰۰۰,۰۸۶ | | ۱۰,۷۲۴,۵۱۶ | -۱,۵۵۶,۳۴۳ |
| شرکت های دولتی | | | | | | | ۱۳,۲۴۲,۹۶۳ | ۶,۰۸۵,۵۴۳ |
| نفت | | | | | | | | |
| مؤسسات مالی | | | | | | | | |
| خانوار و سایر مؤسسات | | | | | | | | |
| خانوار | | | | | | | | |
| سایر مؤسسات | | | | | | | | |
| دنیای خارج | | | | | | | | |
| سهم خانوار از بیمه و بازنشستگی | | | | | | | | |
| استاد تجاری و پیش پرداخت ها | -۸۴۵,۰۰۰ | | -۴۶۹,۰۰۰ | | ۲۸,۵۸۹,۶۳۷ | | ۲۷,۲۷۵,۶۲۷ | ۲۶,۰۳۰,۸۴۲ |
| استاد قابل تنزیل داخلی | -۸۴۵,۰۰۰ | ۱۱۸,۰۰۰ | -۱,۲۷۶,۶۲۹ | | ۲۴,۹۹۱,۵۱۰ | | ۱۵,۸۳۴,۵۲۸ | ۲۳,۶۷۵,۵۱۰ |
| استاد قابل تنزیل خارجی | | | ۳۵۵,۳۹۸ | | ۸,۹۳۸,۲۹۳ | | ۹,۶۹۳,۶۹۱ | ۲,۳۷۴,۱۴۹ |
| پیش پرداخت ها | ۷۴,۰۹۰,۰۹۶ | | -۲۱,۰۷۵,۱۲۷ | | ۱,۲۲۳,۹۷۸ | | ۹۷۲,۳۹۱ | ۱,۲۲۳,۹۷۸ |
| سایر مطالبات | ۷۴,۰۹۰,۰۹۶ | | | | | | | |
| داخلی - ریالی | ۷۳,۴۱۳,۰۹۶ | | ۱۱,۴۸۵,۰۰۰ | | -۱,۶۱۶,۵۰۸ | | ۶۹,۲۸۰,۰۴۹ | ۵۱,۳۹۸,۴۶۰ |
| داخلی - ارزی | ۶۷۷,۰۰۰ | | ۲۸۵,۰۰۰ | | -۲۳۳,۵۳۰ | | ۶۷,۵۵۲,۸۴۹ | ۵۵,۶۹۳,۹۹۰ |
| خارجی | | | ۱,۵۴۹,۰۰۰ | | | | ۲۷۸,۲۰۰ | ۴۴۳,۴۷۰ |
| کل مصارف مالی | ۱۹۴,۱۲۵,۱۰۲ | | ۲۲,۳۴۲,۰۰۰ | | ۱۶۱,۴۷۶,۱۳۸ | | ۳۷۷,۹۴۳,۲۴۰ | |
| کل منابع مالی | ۸۹,۴۵۸,۰۶۱ | | ۲۲,۲۸۶,۸۷۳ | | ۱۸۵,۷۶۱,۰۴۸ | | ۲۹۷,۵۰۵,۹۸۲ | |

جدول جریان وجوه کل کشور سال ۱۳۸۴ (میلیون ریال)
بخش غیر مالی عمومی

| اقلام مالی و غیر مالی | دولت | | نفت | | شرکت های دولتی | | جمع کل بخش غیر مالی عمومی | |
|-------------------------------------|--------------------|-------|-------------------|-------|--------------------|-------|---------------------------|-------|
| | منابع | مصارف | منابع | مصارف | منابع | مصارف | منابع | مصارف |
| پس انداز ناخالص | ۲۷۵،۰۰۸،۹۵۸ | | ۴۶،۲۷۳،۸۸۷ | | ۲۵،۲۰۵،۴۸۱ | | ۳۴۶،۵۸۸،۳۴۶ | |
| پس انداز خالص | ۲۵۴،۷۳۶،۰۵۹ | | ۳۱،۰۶۹،۹۹۶ | | ۶،۶۲۷،۹۴۰ | | ۲۹۲،۴۳۳،۹۹۵ | |
| استهلاک | ۳۰،۲۷۲،۸۹۹ | | ۱۵،۳۰۳،۸۹۱ | | ۱۸،۵۷۷،۵۴۱ | | ۵۴،۱۵۴،۳۳۱ | |
| انتقالات سرمایه ای | -۸۷،۳۱۰،۷۰۰ | | ۸،۵۰۰ | | ۸۸،۵۵۰،۶۰۰ | | ۱،۳۴۸،۴۰۰ | |
| جمع منابع غیر مالی | ۱۸۷،۷۹۸،۲۵۸ | | ۴۶،۲۸۲،۳۸۷ | | ۱۱۲،۷۵۶،۰۸۱ | | ۳۴۷،۹۳۶،۷۲۶ | |
| تشکیل سرمایه ثابت ناخالص | ۳۳،۶۶۴،۲۱۳ | | ۳۹،۸۲۳،۲۷۳ | | ۸۸،۵۵۰،۶۰۰ | | ۱۶۲،۰۳۸،۰۸۶ | |
| سرمایه گذاری در ساختمان | ۲۳،۹۹۰،۳۳۷ | | ۲۵،۷۵۶،۸۰۰ | | ۵۴،۴۲۹،۹۰۰ | | ۱۰۴،۱۷۶،۹۳۷ | |
| سرمایه گذاری در ماشین آلات | ۹،۶۷۳،۹۷۵ | | ۱۴،۰۶۶،۴۷۳ | | ۳۴،۱۲۰،۷۰۰ | | ۵۷،۸۶۱،۱۴۹ | |
| تغییر در موجودی | ۱،۸۴۳،۰۰۰ | | ۳۶،۱۶۰،۰۰۰ | | ۴۲،۱۷۱،۳۵۵ | | ۷۸،۳۳۱،۳۵۵ | |
| خالص خرید زمین و دارایی های نامشهود | | | ۱۱۲،۰۰۰ | | ۲،۳۰۲،۴۷۶ | | ۴،۱۵۷،۴۷۶ | |
| جمع مصارف غیر مالی | ۳۵،۵۰۷،۲۱۳ | | ۷۶،۰۹۵،۲۷۳ | | ۱۳۲،۹۲۴،۴۳۱ | | ۲۴۴،۵۲۶،۹۱۷ | |
| خالص سرمایه گذاری مالی | ۱۵۲،۲۹۱،۰۴۵ | | -۲۹،۷۱۲،۸۸۶ | | -۱۹،۱۶۸،۳۵۰ | | ۱۰۳،۴۰۹،۸۰۹ | |
| طلا | | | | | | | | |
| ارز و سپرده های دیداری ارزی | ۲۵،۱۶۳،۲۹۶ | | ۳،۱۱۸،۹۳۳ | | ۲،۵۷۱،۸۰۳ | | ۳۰،۸۵۴،۰۳۲ | |
| سایر سپرده های ارزی | | | ۱۹۹،۰۸۱ | | ۳،۳۶۱،۱۷۲ | | ۳،۵۶۰،۲۵۳ | |
| حق برداشت مخصوص | | | | | | | | |
| صندوق بین المللی پول | | | | | | | | |
| سایر مؤسسات بین المللی | | | | | | | | |
| پول نقد و سپرده های دیداری ریالی | ۵۲،۰۴۲،۶۹۰ | | ۱،۷۲۹،۹۷۷ | | ۸۰،۹۶۸،۸۲۸ | | ۶۱،۸۶۹،۴۹۵ | |
| سایر سپرده های ریالی | ۱،۷۸۳،۳۳۰ | | -۱،۹۸۰،۵۷۶ | | ۳۷۸،۸۳۶ | | ۱۸۱،۵۸۹ | |
| اوراق قرضه و اوراق مشارکت | ۸۷۰،۷۱۶ | | | | | | ۸۶۹،۳۴۲ | |
| دولت | ۱۱،۹۰۰،۰۰۰ | | | | | | ۱۴،۷۰۰،۰۰۰ | |
| شرکت های دولتی | ۱۱،۹۰۰،۰۰۰ | | | | | | ۱۱،۹۰۰،۰۰۰ | |
| نفت | | | | | | | | |
| مؤسسات مالی | | | | | | | | |
| خانوار و سایر مؤسسات | | | | | | | | |
| خانوار | | | | | | | | |
| سایر مؤسسات | | | | | | | | |
| دنیاي خارج | | | | | | | | |
| سرمایه و مشارکت در شرکت ها | ۱۰۹،۰۰۰،۴۲۸ | | ۲،۸۲۴،۰۰۰ | | ۲۳،۸۸۸،۳۸۹ | | ۱۳۵،۷۲۰،۷۱۷ | |
| مؤسسات مالی | ۲۰،۴۲۵،۵۰۰ | | | | | | ۲۰،۴۲۵،۵۰۰ | |
| سایر واحدهای نهادی | ۸۸،۵۸۲،۹۲۸ | | ۲،۸۲۴،۰۰۰ | | ۲۳،۸۸۷،۳۳۶ | | ۱۱۵،۲۹۴،۲۶۴ | |
| دولت | | | | | | | | |
| شرکت های دولتی | ۶۶،۹۴۵،۹۲۸ | | ۲،۰۵۴،۷۴۲ | | ۱۹،۰۹۷،۳۹۱ | | ۸۸،۰۹۸،۰۶۰ | |
| نفت | ۲۱،۶۳۷،۰۰۰ | | | | | | ۲۱،۶۳۷،۰۰۰ | |
| خانوار | | | | | | | | |
| سایر مؤسسات | | | ۷۶۹،۲۵۸ | | | | | |
| دنیاي خارج | | | | | | | | |
| وام های کوتاه مدت | ۹۲۶،۴۸۸ | | | | | | | |
| دولت | ۸۰،۳۳۰ | | | | | | | |
| شرکت های دولتی | ۸۰،۳۳۰ | | | | | | | |
| نفت | | | | | | | | |
| مؤسسات مالی | ۹۲۶،۴۸۸ | | | | | | | |
| خانوار و سایر مؤسسات | | | | | | | | |
| خانوار | | | | | | | | |
| سایر مؤسسات | | | | | | | | |
| دنیاي خارج | | | | | | | | |
| وام های بلندمدت | ۱۲،۹۹۰،۲۶۲ | | -۵،۹۰۳،۰۰۰ | | ۱۳،۳۳۷،۶۱۲ | | ۳۴،۷۱۰،۳۷۴ | |
| دولت | ۲۱،۳۷۲،۷۶۲ | | -۸،۰۰۰ | | ۳۳،۰۷۰،۷۸۱ | | ۲۱،۳۷۲،۷۶۲ | |
| شرکت های دولتی | | | | | | | | |
| نفت | | | | | | | | |
| مؤسسات مالی | | | | | | | | |
| خانوار و سایر مؤسسات | | | | | | | | |
| خانوار | | | | | | | | |
| سایر مؤسسات | | | | | | | | |
| دنیاي خارج | | | | | | | | |
| سهم خانوار از بیمه و بازنشستگی | | | | | | | | |
| اسناد تجاری و پیش پرداخت ها | -۵۹۸،۰۰۰ | | ۲۶۳،۰۰۰ | | ۲۵،۱۱۶،۷۰۶ | | ۹،۳۰۸،۱۱۸ | |
| اسناد قابل تنزیل داخلی | -۱۱۲،۰۰۰ | | ۲۶۳،۰۰۰ | | ۱۹،۷۰۲،۰۳۴ | | -۲،۱۴۰،۶۱۲ | |
| اسناد قابل تنزیل خارجی | | | | | ۳،۵۷۲،۷۵۹ | | ۱۰،۳۴۸،۳۱۴ | |
| پیش پرداخت ها | | | | | | | | |
| سایر مطالبات | ۱۱۷،۷۸۹،۹۶۰ | | ۳۹،۱۵۶،۸۸۶ | | ۸۳،۴۷۳،۳۸۵ | | ۱۶۲،۰۱۴،۴۹۵ | |
| داخلی - ریالی | ۱۳۰،۵۶۱،۹۶۰ | | ۲۴،۵۹۸،۸۸۶ | | ۸،۴۰۲،۰۳۸ | | ۱۶۳،۵۶۲،۸۷۵ | |
| داخلی - ارزی | -۱۲،۷۷۲،۰۰۰ | | -۱۲،۷۷۲،۰۰۰ | | -۸۶،۶۶۷ | | -۱۲،۷۷۲،۰۰۰ | |
| خارجی | | | | | | | | |
| کل مصارف مالی | ۲۷۰،۱۸۹،۹۴۵ | | ۲۵،۴۴۲،۰۰۰ | | ۱۴۲،۷۱۴،۸۷۲ | | ۴۳۹،۳۴۶،۸۱۸ | |
| کل منابع مالی | ۱۱۲،۸۹۸،۹۰۰ | | ۵۵،۱۵۴،۸۸۶ | | ۱۶۲،۸۸۳،۲۲۲ | | ۳۳۵،۹۳۷،۰۰۹ | |

جدول جریان وجوه کل کشور سال ۱۳۸۶ (میلیون ریال)

بخش غیر مالی عمومی

| جمع کل بخش غیر مالی عمومی | | شرکت های دولتی | | نفت | | دولت | | اقدام مالی و غیر مالی |
|---------------------------|-------------|----------------|-------------|--------------|------------|------------|-------------|-------------------------------------|
| مصارف | منابع | مصارف | منابع | مصارف | منابع | مصارف | منابع | |
| | ۶۳۲,۰۰۰,۴۵۷ | ۴۲,۵۳۴,۹۶۸ | ۱۵,۳۲۳,۴۶۶ | ۵۷۴,۰۹۲,۰۴۴ | | | | پس انداز ناخالص |
| | ۵۵۸,۲۰۹,۷۷۶ | ۱۵,۸۱۱,۹۳۷ | -۲,۷۸۰,۵۷۵ | ۵۴۶,۱۷۸,۴۲۵ | | | | پس انداز خالص |
| | ۷۴,۷۹۰,۶۸۱ | ۳۷,۷۲۳,۰۴۱ | ۱۹,۱۵۴,۰۲۱ | ۳۷,۹۱۳,۶۱۹ | | | | استهلاک |
| | ۵۴۱,۳۰۸ | ۱۲۱,۱۵۶,۳۰۰ | | -۱۲۰,۶۱۵,۰۹۲ | | | | انتقالات سرمایه ای |
| | ۶۳۲,۰۰۰,۴۵۷ | ۱۶۴,۶۹۱,۲۶۸ | ۱۵,۳۲۳,۴۶۶ | ۴۵۲,۴۷۶,۹۵۱ | | | | جمع منابع غیر مالی |
| | ۲۰۸,۲۲۱,۲۶۶ | ۱۲۱,۱۵۶,۳۰۰ | ۴۲,۵۸۴,۵۲۷ | ۴۴,۴۸۰,۴۳۸ | | | | تشکیل سرمایه ثابت ناخالص |
| | ۱۵۰,۷۳۵,۴۴۰ | ۸۴,۳۱۹,۵۰۰ | ۳۰,۶۰۶,۸۰۰ | ۳۵,۸۰۹,۱۴۰ | | | | سرمایه گذاری در ساختمان |
| | ۵۷,۴۸۵,۸۳۴ | ۳۶,۸۳۶,۸۰۰ | ۱۱,۹۷۷,۲۲۷ | ۸,۶۷۱,۲۹۸ | | | | سرمایه گذاری در ماشین آلات |
| | ۹۷,۵۱۶,۰۲۹ | ۹۵,۸۹۹,۰۲۹ | ۱,۶۱۷,۰۰۰ | | | | | تغییر در موجودی |
| | ۸,۵۳۹,۲۵۷ | ۳,۴۶۶,۲۵۷ | ۱,۸۲۷,۰۰۰ | ۳,۲۴۶,۰۰۰ | | | | خالص خرید زمین و دارایی های نامشهود |
| | ۳۱۴,۲۷۶,۵۵۱ | ۲۲۰,۵۲۱,۵۸۷ | ۴۶,۰۲۸,۵۲۷ | ۴۷,۷۲۶,۴۳۸ | | | | جمع مصارف غیر مالی |
| | ۳۱۹,۲۶۵,۱۱۲ | -۵۵,۸۲۰,۳۱۹ | -۳۰,۶۵۵,۰۸۱ | ۴۰۵,۷۵۰,۵۱۳ | | | | خالص سرمایه گذاری مالی |
| | | | | | | | | طلا |
| | ۱۰۹,۳۳۲,۵۹۴ | -۱,۴۷۱,۹۷۲ | ۵,۶۱۴,۹۴۰ | ۱۰۵,۰۸۹,۶۲۶ | | | | ارز و سپرده های دیداری ارزی |
| | -۵,۱۷۰,۵۰۶ | -۳,۰۲۱,۷۲۰ | -۲,۱۴۸,۷۸۶ | | | | | سایر سپرده های ارزی |
| | | | | | | | | حق برداشت مخصوص |
| | | | | | | | | صندوق بین المللی پول |
| | | | | | | | | سایر مؤسسات بین المللی |
| | ۲۶,۶۰۷,۷۳۷ | ۵,۷۲۲,۰۶۷ | -۱,۴۰۸,۱۵۴ | ۲۲,۲۹۳,۸۲۴ | | | | پول نقد و سپرده های دیداری ریالی |
| | ۱۴,۶۶۴,۴۸۵ | ۶۸۴,۰۷۶ | ۱۴,۹۷۲,۰۰۰ | -۹۹۱,۵۹۱ | ۱,۸۹۳,۸۰۷ | | | سایر سپرده های ریالی |
| | -۱,۰۰۰ | ۱۹,۴۴۶,۳۰۰ | | | ۵,۷۱۲,۷۰۰ | | | اوراق قرضه و اوراق مشارکت |
| | -۱,۰۰۰ | ۵,۷۱۲,۷۰۰ | | | ۵,۷۱۲,۷۰۰ | | | دولت |
| | | ۱۳,۷۳۳,۶۰۰ | | | | | | شرکت های دولتی |
| | | | | | | | | نفت |
| | | | | | | | | مؤسسات مالی |
| | | | | | | | | خانوار و سایر مؤسسات |
| | | | | | | | | خانوار |
| | | | | | | | | سایر مؤسسات |
| | | | | | | | | دنیای خارج |
| | ۱۹۱,۰۹۸,۹۹۹ | ۱۵۴,۹۴۸,۶۹۸ | ۳۷,۱۷۰,۰۴۹ | ۱۰۳,۱۹۹,۶۹۸ | ۳,۱۸۲,۰۰۰ | ۵۱,۷۴۹,۰۰۰ | ۱۵۰,۷۴۶,۹۵۰ | سرمایه و مشارکت در شرکت ها |
| | ۲۵,۹۲۷,۵۲۵ | | | | | | ۲۵,۹۲۷,۵۲۵ | مؤسسات مالی |
| | ۱۶۲,۳۰۶,۴۱۳ | ۱۵۴,۹۴۸,۶۹۸ | ۳۶,۸۴۸,۷۸۸ | ۱۰۳,۱۹۹,۶۹۸ | ۶۳۸,۰۰۰ | ۵۱,۷۴۹,۰۰۰ | ۱۲۴,۸۱۹,۴۲۵ | سایر واحدهای نهادی |
| | | | | | | | | دولت |
| | ۱۰۲,۵۳۰,۲۰۶ | ۱۰۳,۱۹۹,۶۹۸ | ۲۹,۴۵۹,۷۸۱ | ۱۰۳,۱۹۹,۶۹۸ | | | ۷۳,۰۷۰,۴۲۵ | شرکت های دولتی |
| | ۵۱,۷۴۹,۰۰۰ | ۵۱,۷۴۹,۰۰۰ | | | | ۵۱,۷۴۹,۰۰۰ | ۵۱,۷۴۹,۰۰۰ | نفت |
| | | | | | | | | خانوار |
| | ۸,۰۲۷,۰۰۷ | ۷,۳۸۹,۰۰۷ | | | ۶۳۸,۰۰۰ | | | سایر مؤسسات |
| | ۲,۸۶۵,۲۶۱ | ۳۲۱,۲۶۱ | | | ۲,۵۴۴,۰۰۰ | | | دنیای خارج |
| | ۲,۰۶۱,۶۱۵ | ۱۰,۳۲۱,۷۹۶ | ۱,۶۵۲,۹۲۴ | ۱۰,۳۲۱,۷۹۶ | | | ۴۰۸,۶۹۱ | وام های کوتاه مدت |
| | ۴۰۸,۶۹۱ | ۴۰۸,۶۹۱ | | | | | ۴۰۸,۶۹۱ | دولت |
| | ۱,۶۵۲,۹۲۴ | ۱,۶۵۲,۹۲۴ | | | | | | شرکت های دولتی |
| | | | | | | | | نفت |
| | ۹,۸۲۳,۱۰۵ | ۹,۸۲۳,۱۰۵ | | | | | | مؤسسات مالی |
| | | | | | | | | خانوار و سایر مؤسسات |
| | | | | | | | | خانوار |
| | | | | | | | | سایر مؤسسات |
| | | | | | | | | دنیای خارج |
| | ۸۵,۸۵۰,۰۳۷ | ۴۷,۱۸۶,۳۷۷ | ۳۲,۸۱۹,۵۷۰ | ۷۴,۳۵۴,۶۱۰ | -۴,۹۲۶,۰۰۰ | ۵۲,۰۳۰,۴۶۶ | -۲۲,۲۴۲,۳۳۲ | وام های بلند مدت |
| | ۵۳,۰۳۰,۴۶۶ | ۳۲,۳۱۳,۳۰۷ | | ۳۲,۹۳۹,۳۰۷ | -۶۲۶,۰۰۰ | ۵۳,۰۳۰,۴۶۶ | | دولت |
| | ۳۲,۸۱۹,۵۷۰ | ۱۱,۷۶۳,۳۳۲ | ۳۲,۸۱۹,۵۷۰ | ۱۱,۷۶۳,۳۳۲ | | | | شرکت های دولتی |
| | | | | | | | | نفت |
| | -۲۹,۲۱۴,۱۸۷ | | -۸,۰۹۸,۱۵۴ | | | ۲,۳۵۹,۰۰۰ | -۲۳,۴۷۵,۰۳۳ | مؤسسات مالی |
| | | | | | | | | خانوار و سایر مؤسسات |
| | | | | | | | | خانوار |
| | | | | | | | | سایر مؤسسات |
| | | | | | | | | دنیای خارج |
| | ۱۷,۵۰۳,۳۷۹ | ۳۴,۷۱۶,۵۱۶ | ۲۰,۸۸۰,۳۷۹ | ۳۳,۶۶۸,۹۲۰ | -۳,۶۱۴,۰۰۰ | ۱,۲۲۷,۰۰۰ | ۲۲۷,۰۰۰ | سهام خانوار از بیمه و بازنستگی |
| | -۲,۰۶۹,۰۳۱ | ۲۶,۹۲۱,۵۵۴ | ۵,۰۲۷,۹۶۹ | ۲۵,۸۷۳,۹۵۸ | -۷,۳۳۴,۰۰۰ | ۱,۲۲۷,۰۰۰ | ۲۲۷,۰۰۰ | اسناد تجاری و پیش برداخت ها |
| | ۱۸,۰۱۷,۰۴۳ | ۵,۱۴۳,۳۴۳ | ۱۴,۲۹۷,۰۴۳ | ۵,۱۴۳,۳۴۳ | ۳,۷۲۰,۰۰۰ | | | اسناد قابل تنزیل داخلی |
| | ۱,۵۵۵,۳۶۶ | ۲,۶۵۱,۶۱۹ | ۱,۵۵۵,۳۶۶ | ۲,۶۵۱,۶۱۹ | | | | اسناد قابل تنزیل خارجی |
| | ۱۰۹,۴۶۸,۶۸۰ | -۳۶,۳۷۲,۳۵۳ | ۹۵,۵۴۸,۶۹۷ | ۱۰,۶۲۵,۹۰۱ | ۲۱,۴۳۱,۴۶۰ | ۲۰,۶۲۳,۵۴۰ | -۷,۵۱۱,۴۷۶ | پیش برداخت ها |
| | ۷۹,۶۴۴,۳۷۳ | -۳۸,۸۲۵,۷۹۲ | ۹۵,۵۴۸,۶۹۷ | ۱۰,۶۱۴,۴۶۱ | -۸,۰۴۸,۵۴۰ | ۱۸,۱۹۱,۵۴۰ | -۷,۸۵۵,۷۸۳ | سایر مطالبات |
| | ۳۴۴,۳۰۷ | ۱۱,۴۳۹ | | ۱۱,۴۳۹ | | | ۳۴۴,۳۰۷ | داخلی - ریالی |
| | ۲۹,۴۸۰,۰۰۰ | ۲,۴۴۲,۰۰۰ | | | ۲۹,۴۸۰,۰۰۰ | ۲,۴۴۲,۰۰۰ | | داخلی - ارزی |
| | | | | | | | | خارجی |
| | ۵۵۱,۳۱۶,۰۱۹ | ۱۸۹,۹۸۴,۰۷۰ | ۳۸۰,۲۸۰,۴۶۰ | ۳۲۳,۳۰۳,۴۹۰ | | | | کل مصارف مالی |
| | ۲۳۲,۰۰۵,۹۰۶ | ۲۴۵,۸۱۴,۳۸۹ | ۶۸,۶۸۳,۵۴۰ | -۸۲,۴۴۷,۰۲۳ | | | | کل منابع مالی |

جدول جریان وجوه کل کشور سال ۱۳۸۷ (میلیون ریال)
بخش غیرمالی عمومی

| جمع کل بخش غیرمالی عمومی | شرکت های دولتی | | نفت | | دولت | | اقدام مالی و غیرمالی |
|--------------------------|----------------|-------------|--------------|-------------------------------------|-------|-------|----------------------|
| | منابع | مصارف | منابع | مصارف | منابع | مصارف | |
| ۶۸۰,۹۲۰,۷۲۹ | ۴۱,۸۳۶,۷۱۷ | ۹,۱۸۹,۳۲۹ | ۶۲۹,۸۹۴,۷۷۳ | پس انداز ناخالص | | | |
| ۵۹۴,۱۵۴,۶۲۰ | ۱۳,۶۶۷,۳۲۸ | -۱۲,۹۳۳,۶۶۸ | ۵۹۳,۴۲۰,۹۶۰ | پس انداز خالص | | | |
| ۸۶,۷۶۶,۱۱۹ | ۲۸,۱۶۹,۳۸۹ | ۲۲,۱۲۲,۹۱۷ | ۳۶,۴۷۳,۸۱۳ | استهلاک | | | |
| ۵۹۱,۶۴۳ | ۱۹۵,۳۳۶,۲۰۰ | ۱۸,۷۰۰ | -۱۹۴,۷۶۳,۲۵۷ | انتقالات سرمایه ای | | | |
| ۶۸۱,۵۱۳,۳۸۱ | ۲۳۷,۱۷۲,۹۱۷ | ۹,۲۰۷,۹۴۹ | ۴۲۵,۱۳۱,۵۱۵ | جمع منابع غیرمالی | | | |
| ۳۲۵,۵۴۱,۶۹۶ | ۲۱۷,۱۴۹,۰۹۷ | ۴۷,۰۸۵,۱۰۳ | ۶۱,۳۰۷,۴۹۶ | تشکیل سرمایه ثابت ناخالص | | | |
| ۲۳۲,۵۸۳,۱۹۸ | ۱۵۰,۷۰۸,۲۱۸ | ۳۱,۹۰۰,۵۰۰ | ۴۹,۹۷۴,۴۸۰ | سرمایه گذاری در ساختمان | | | |
| ۹۲,۹۵۸,۴۹۸ | ۶۶,۴۴۰,۸۷۹ | ۱۵,۱۸۴,۶۰۲ | ۱۱,۳۳۳,۰۱۶ | سرمایه گذاری در ماشین آلات | | | |
| ۱۲۹,۳۴۵,۰۷۵ | ۱۴۰,۸۶۸,۰۷۵ | -۱۱,۵۲۳,۰۰۰ | | تغییر در موجودی | | | |
| ۹,۱۴۷,۴۴۲ | ۵۰,۱۱,۵۵۹ | ۴۲۶,۰۰۰ | ۳,۷۰۹,۸۸۳ | خالص خرید زمین و دارایی های نامشهود | | | |
| ۴۶۴,۰۳۴,۲۱۳ | ۳۶۳,۰۲۸,۷۲۰ | ۳۵,۹۸۸,۱۰۳ | ۶۵,۰۱۷,۳۷۹ | جمع مصارف غیرمالی | | | |
| ۲۱۷,۴۷۸,۱۶۸ | -۱۲۵,۸۵۵,۸۱۴ | -۲۶,۷۸۰,۱۵۴ | ۳۷۰,۱۱۴,۱۳۶ | خالص سرمایه گذاری مالی | | | |
| | | | | طلا | | | |
| -۷۳,۵۳۵,۱۷۹ | ۴,۵۰۸,۷۷۲ | ۴۹۴,۶۵۳ | -۷۸,۵۳۸,۶۰۴ | ارز و سپرده های دیداری ارزی | | | |
| -۲,۶۵۵,۲۷۸ | -۶,۶۸۳,۹۳۸ | ۴,۰۲۸,۶۶۱ | | سایر سپرده های ارزی | | | |
| | | | | حق برداشت مخصوص | | | |
| | | | | صندوق بین المللی پول | | | |
| | | | | سایر مؤسسات بین المللی | | | |
| | | | | پول نقد و سپرده های دیداری ریالی | | | |
| | | | | سایر سپرده های ریالی | | | |
| | | | | اوراق قرضه و اوراق مشارکت | | | |
| | | | | دولت | | | |
| | | | | شرکت های دولتی | | | |
| | | | | نفت | | | |
| | | | | مؤسسات مالی | | | |
| | | | | خانوار و سایر مؤسسات | | | |
| | | | | خانوار | | | |
| | | | | سایر مؤسسات | | | |
| | | | | دنیای خارج | | | |
| | | | | سرمایه و مشارکت در شرکت ها | | | |
| | | | | مؤسسات مالی | | | |
| | | | | سایر واحدهای نهادی | | | |
| | | | | دولت | | | |
| | | | | شرکت های دولتی | | | |
| | | | | نفت | | | |
| | | | | خانوار | | | |
| | | | | سایر مؤسسات | | | |
| | | | | دنیای خارج | | | |
| | | | | وام های کوتاه مدت | | | |
| | | | | دولت | | | |
| | | | | شرکت های دولتی | | | |
| | | | | نفت | | | |
| | | | | مؤسسات مالی | | | |
| | | | | خانوار و سایر مؤسسات | | | |
| | | | | خانوار | | | |
| | | | | سایر مؤسسات | | | |
| | | | | دنیای خارج | | | |
| | | | | وام های بلندمدت | | | |
| | | | | دولت | | | |
| | | | | شرکت های دولتی | | | |
| | | | | نفت | | | |
| | | | | مؤسسات مالی | | | |
| | | | | خانوار و سایر مؤسسات | | | |
| | | | | خانوار | | | |
| | | | | سایر مؤسسات | | | |
| | | | | دنیای خارج | | | |
| | | | | سهام خانوار از بیمه و بازنشستگی | | | |
| | | | | اسناد تجاری و پیش پرداخت ها | | | |
| | | | | اسناد قابل تنزیل داخلی | | | |
| | | | | اسناد قابل تنزیل خارجی | | | |
| | | | | پیش پرداخت ها | | | |
| | | | | سایر مطالبات | | | |
| | | | | داخلی - ریالی | | | |
| | | | | داخلی - ارزی | | | |
| | | | | خارجی | | | |
| ۳۵۰,۸۰۷,۷۸۳ | -۶۱,۰۴۹,۰۶۹ | ۶,۳۳۶,۸۴۶ | ۴۰۵,۵۲۰,۰۰۶ | کل مصارف مالی | | | |
| ۱۳۳,۳۲۹,۶۱۵ | ۶۴,۸۰۶,۷۴۵ | ۳۳,۱۱۷,۰۰۰ | ۳۵,۴۰۵,۸۷۰ | کل منابع مالی | | | |

جدول جریان وجوه کل کشور سال ۱۳۹۰ (میلیون ریال)
بخش غیرمالی عمومی

| اقدام مالی و غیرمالی | دولت | | نفت | | شرکت های دولتی | | جمع کل بخش غیرمالی عمومی |
|-------------------------------------|--------------|-------|-------------|-------|----------------|-------|--------------------------|
| | منابع | مصارف | منابع | مصارف | منابع | مصارف | |
| پس انداز ناخالص | ۶۳۴,۱۲۱,۲۲۳ | | ۵۳۸,۰۴۱,۶۱۸ | | ۳۸,۴۱۶,۰۹۴ | | ۱,۲۱۰,۵۷۹,۰۳۵ |
| پس انداز خالص | ۵۸۶,۸۹۳,۳۹۶ | | ۴۷۲,۷۵۳,۵۲۷ | | ۶,۵۳۰,۸۷۴ | | ۱,۰۶۶,۱۷۷,۷۹۷ |
| استهلاک | ۴۷,۲۲۷,۹۲۷ | | ۶۵,۲۸۸,۰۹۱ | | ۳۱,۸۸۵,۲۲۰ | | ۱۴۴,۴۰۱,۳۳۸ |
| انتقالات سرمایه ای | -۲۵۱,۱۷۶,۲۵۶ | | | | ۲۵۲,۱۰۸,۷۰۰ | | ۹۳۲,۴۴۴ |
| جمع منابع غیرمالی | ۳۸۲,۹۴۵,۰۶۷ | | ۵۳۸,۰۴۱,۶۱۸ | | ۲۹۰,۵۲۴,۷۹۴ | | ۱,۲۱۱,۵۱۱,۴۷۹ |
| تشکیل سرمایه ثابت ناخالص | ۱۲۸,۸۰۵,۷۱۷ | | ۲۵,۴۴۶,۹۷۰ | | ۲۹۰,۱۹۹,۳۹۲ | | ۴۴۴,۴۵۲,۰۷۹ |
| سرمایه گذاری در ساختمان | ۱۰۵,۴۴۷,۲۸۴ | | ۱۵,۰۱۱,۲۳۵ | | ۲۴۶,۷۸۸,۶۴۷ | | ۳۶۷,۲۴۷,۱۶۶ |
| سرمایه گذاری در ماشین آلات | ۲۳,۳۵۸,۴۳۳ | | ۱۰,۳۳۵,۲۳۴ | | ۴۳,۴۱۰,۷۴۵ | | ۷۷,۲۰۴,۹۱۲ |
| تغییر در موجودی | | | ۶۶,۰۰۰ | | ۱۵۶,۸۹۲,۴۲۶ | | ۱۵۶,۹۵۸,۴۲۶ |
| خالص خرید زمین و دارایی های نامشهود | ۲,۱۷۱,۳۹۲ | | -۴۰۹,۰۰۰ | | ۳۵,۸۵۴,۶۸۵ | | ۳۷,۶۱۷,۰۷۷ |
| جمع مصارف غیرمالی | ۱۳۰,۹۷۷,۱۰۹ | | ۲۵,۱۰۳,۹۷۰ | | ۴۸۲,۹۶۶,۵۰۲ | | ۶۳۹,۰۲۷,۵۸۱ |
| خالص سرمایه گذاری مالی | ۲۵۱,۹۶۷,۹۵۸ | | ۵۱۲,۹۳۷,۶۴۸ | | -۱۹۲,۴۳۱,۷۰۸ | | ۵۷۲,۴۸۳,۸۹۸ |
| طلا | | | | | | | |
| ارز و سپرده های دیداری ارزی | ۳۴۷,۶۱۰,۴۵۴ | | -۴۲,۹۱۲,۰۷۲ | | ۳,۲۶۹,۹۱۷ | | ۳۰۷,۹۶۸,۲۹۹ |
| سایر سپرده های ارزی | | | -۴,۴۳۳,۵۲۱ | | -۲,۸۸۷,۲۱۲ | | -۷,۳۲۰,۷۳۲ |
| حق برداشت مخصوص | | | | | | | |
| صندوق بین المللی پول | | | | | | | |
| سایر مؤسسات بین المللی | | | | | | | |
| پول نقد و سپرده های دیداری ریالی | ۴۹,۳۲۰,۵۹۱ | | ۱۵,۴۱۳,۵۹۳ | | ۶,۵۶۷,۹۸۰ | | ۷۱,۳۰۲,۱۶۴ |
| سایر سپرده های ریالی | -۵,۳۵۸,۶۰۷ | | ۴,۰۶۲,۲۶۱ | | ۵۹۷,۵۸۷ | | -۶۹۸,۷۵۹ |
| اوراق قرضه و اوراق مشارکت | ۴,۰۶۰,۳۰۰ | | ۳۷,۶۸۰,۰۰۰ | | ۲۴,۵۴۶,۱۰۰ | | ۶۶,۲۸۶,۶۰۰ |
| دولت | ۴,۰۶۰,۳۰۰ | | | | | | ۴,۰۶۰,۳۰۰ |
| شرکت های دولتی | | | | | | | ۲۴,۵۴۶,۱۰۰ |
| نفت | | | | | | | ۳۷,۶۸۰,۰۰۰ |
| مؤسسات مالی | | | | | | | |
| خانوار و سایر مؤسسات | | | | | | | |
| خانوار | | | | | | | |
| سایر مؤسسات | | | | | | | |
| دنیاي خارج | | | | | | | |
| سرمایه و مشارکت در شرکت ها | -۱۰,۴۹۷,۲۰۶ | | -۴,۲۷۴,۰۰۰ | | ۳۳,۸۵۷,۹۵۱ | | ۱۹,۰۸۶,۷۴۵ |
| مؤسسات مالی | ۱۱,۹۶۸,۵۸۳ | | | | ۱,۱۵۵ | | ۱۱,۹۶۹,۷۳۷ |
| سایر واحدهای نهادی | -۲۲,۴۶۵,۷۸۹ | | -۴,۸۰۶,۰۰۰ | | ۳۳,۶۶۸,۹۷۴ | | ۶,۲۹۷,۱۸۵ |
| دولت | | | | | | | |
| شرکت های دولتی | -۲۲,۴۶۵,۷۸۹ | | -۹۱۷,۰۰۰ | | ۲۴,۱۴۶,۱۱۰ | | ۷۶۳,۳۲۱ |
| نفت | | | | | | | |
| خانوار | | | | | | | |
| سایر مؤسسات | | | | | | | |
| دنیاي خارج | | | | | | | |
| وام های کوتاه مدت | ۱,۶۵۴,۸۴۳ | | ۸,۳۹۴,۳۱۳ | | ۲,۲۲۹,۷۶۱ | | ۶,۵۳۷,۵۴۱ |
| دولت | ۴,۳۰۷,۷۸۰ | | ۴,۳۰۷,۷۸۰ | | ۴,۳۰۷,۷۸۰ | | ۴,۳۰۷,۷۸۰ |
| شرکت های دولتی | | | | | ۲,۲۲۹,۷۶۱ | | ۲,۲۲۹,۷۶۱ |
| نفت | | | | | | | |
| مؤسسات مالی | ۱,۶۵۴,۸۴۳ | | ۴,۰۸۶,۴۳۳ | | ۵,۷۴۱,۲۷۶ | | ۶,۵۳۷,۵۴۱ |
| خانوار و سایر مؤسسات | | | | | | | |
| خانوار | | | | | | | |
| سایر مؤسسات | | | | | | | |
| دنیاي خارج | | | | | | | |
| وام های بلندمدت | -۸۹,۳۷۹,۹۴۰ | | ۸۷,۴۹۵,۰۰۰ | | ۱۸۸,۰۷۳,۵۹۴ | | ۷۴,۹۸۴,۸۵۰ |
| دولت | ۱۰,۱۰۳,۵۶۶ | | ۳۵۹,۰۰۰ | | ۹,۴۶۶,۸۱۳ | | ۱۰,۱۰۳,۵۶۶ |
| شرکت های دولتی | -۱۰,۱۰۳,۵۶۶ | | -۳۵۹,۰۰۰ | | ۹,۴۶۶,۸۱۳ | | ۱۰,۱۰۳,۵۶۶ |
| نفت | | | | | | | |
| مؤسسات مالی | -۸۹,۸۹۰,۷۴۰ | | ۷۳,۹۴۳,۰۰۰ | | ۱۰۴,۹۱۷,۷۳۱ | | ۶۴,۸۸۱,۲۸۴ |
| خانوار و سایر مؤسسات | | | | | | | |
| خانوار | | | | | | | |
| سایر مؤسسات | | | | | | | |
| دنیاي خارج | | | | | | | |
| سهام خانوار از بیمه و بازنشستگی | ۹,۳۷۰,۴۲۰ | | ۲,۰۶۹,۰۰۰ | | ۱۱,۰۰۱,۷۱۲ | | ۱۲,۳۹۰,۴۵۱ |
| اسناد تجاری و پیش پرداخت ها | ۹,۳۷۰,۴۲۰ | | ۳,۰۶۹,۰۰۰ | | ۱,۰۵۷,۴۰۶ | | ۲,۶۵۰,۸۷۴ |
| اسناد قابل تنزیل داخلی | -۴,۵۷۴,۰۰۰ | | ۶,۱۶۷,۴۶۹ | | ۴,۵۲۱,۷۷۲ | | ۷,۰۴۶,۱۱۱ |
| اسناد قابل تنزیل خارجی | | | -۲۰۴,۷۳۰ | | -۸۶۲,۳۴۱ | | ۲,۶۹۳,۴۶۶ |
| پیش پرداخت ها | ۱۷۹,۷۵۳,۵۷۵ | | ۱۳۵,۴۱۷,۰۰۰ | | ۶۷,۲۳۴,۱۳۷ | | ۷۵۰,۹۳۲,۹۹۰ |
| سایر مطالبات | ۱۷۹,۷۵۳,۵۷۵ | | ۱۳۵,۴۱۷,۰۰۰ | | ۶۷,۲۳۴,۱۳۷ | | ۷۵۰,۹۳۲,۹۹۰ |
| داخلی - ریالی | ۱۷۹,۷۵۳,۵۷۵ | | ۶۹۵,۳۵۸,۶۴۸ | | -۱۸,۳۶۰,۲۳۶ | | ۶۴۱,۳۵۱,۸۱۵ |
| داخلی - ارزی | -۳۳۳ | | ۶۷,۱۳۱,۳۳۴ | | ۲۰۲,۷۹۳ | | ۲,۱۶۰,۱۷۵ |
| خارجی | | | ۱۰۷,۴۲۱,۰۰۰ | | | | ۱۰۷,۴۲۱,۰۰۰ |
| کل مصارف مالی | ۳۵۷,۴۲۶,۱۵۶ | | ۷۷۶,۵۹۸,۶۴۸ | | ۱۰۱,۱۵۸,۷۴۵ | | ۱,۲۳۵,۱۸۳,۵۴۹ |
| کل منابع مالی | ۱۰۵,۴۵۸,۱۹۸ | | ۲۶۳,۶۶۱,۰۰۰ | | ۲۹۳,۵۸۰,۴۵۲ | | ۶۶۲,۶۹۹,۶۵۱ |

جدول جریان وجوه كل کشور سال ۱۳۹۱ (میلیون ريال)
بخش غيرمالي عمومي

| جمع كل بخش غيرمالي عمومي | | شرکت های دولتي | | نفت | | دولت | | اقدام مالی و غيرمالي |
|--------------------------|---------------|----------------|--------------|-------|-------------|-------|--------------|-------------------------------------|
| مصارف | منابع | مصارف | منابع | مصارف | منابع | مصارف | منابع | |
| | ۱,۰۴۴,۳۴۸,۵۱۴ | | ۲۵,۴۷۰,۹۱۹ | | ۵۹۱,۳۶۹,۵۵۲ | | ۴۲۷,۵۰۸,۰۴۴ | پس انداز ناخالص |
| | ۸۱۴,۷۹۶,۸۴۱ | | -۱۵,۲۷۶,۶۰۸ | | ۴۷۷,۵۶۴,۵۵۲ | | ۳۵۲,۵۰۸,۸۶۸ | پس انداز خالص |
| | ۲۲۹,۵۵۱,۶۷۳ | | ۴۰,۷۴۷,۵۲۷ | | ۱۱۳,۸۰۴,۹۷۰ | | ۷۴,۹۹۹,۱۷۶ | استهلاک |
| | ۱,۰۵۰,۰۶۹ | | ۱۳۶,۹۵۰,۳۰۰ | | | | -۱۳۵,۹۰۰,۱۳۱ | انتقالات سرمايه ای |
| | ۱,۰۴۵,۳۹۸,۵۸۳ | | ۱۶۲,۴۲۱,۱۱۹ | | ۵۹۱,۳۶۹,۵۵۲ | | ۲۹۱,۶۰۷,۹۱۲ | جمع منابع غيرمالي |
| | ۳۹۵,۳۱۳,۲۲۶ | | ۱۷۴,۲۶۳,۴۹۹ | | ۴۹,۳۴۷,۲۳۴ | | ۱۷۱,۷۰۲,۴۹۳ | تشكيل سرمايه ثابت ناخالص |
| | ۳۱۹,۳۹۱,۹۹۰ | | ۱۴۹,۱۴۷,۴۷۹ | | ۲۵,۸۶۶,۱۸۸ | | ۱۴۴,۳۷۸,۳۲۲ | سرمايه گذاري در ساختمان |
| | ۷۵,۹۲۱,۲۳۶ | | ۲۵,۱۱۶,۰۲۰ | | ۲۳,۴۸۱,۰۴۶ | | ۲۷,۳۲۴,۱۷۱ | سرمايه گذاري در ماشين آلات |
| | ۲۵۹,۱۵۶,۰۵۸ | | ۱۹۱,۵۶۸,۰۵۸ | | ۶۷,۵۸۸,۰۰۰ | | | تغيير در موجودی |
| | ۵,۲۴۵,۲۴۹ | | ۶۰۹,۲۵۱ | | ۲,۱۴۶,۰۰۰ | | ۲,۴۸۹,۹۹۸ | خالص خريد زمين و دارايی های نامشهود |
| | ۶۵۹,۷۱۴,۵۳۲ | | ۳۶۶,۴۴۰,۸۰۸ | | ۱۱۹,۰۸۱,۲۳۴ | | ۱۷۴,۱۹۲,۴۹۱ | جمع مصارف غيرمالي |
| | ۳۸۵,۶۸۴,۰۵۰ | | -۲۰۴,۰۱۹,۶۹۰ | | ۴۷۲,۳۸۸,۳۱۸ | | ۱۱۷,۴۱۵,۴۲۱ | خالص سرمايه گذاري مالی |
| | ۹۶,۴۵۷,۲۳۹ | | ۱۲,۶۶۴,۸۲۵ | | ۳۹,۶۸۲,۳۶۴ | | ۴۴,۱۱۰,۰۵۰ | طلا |
| | ۴۴,۸۹۴,۳۶۲ | | ۵۲,۹۲۵,۳۲۵ | | -۸,۰۴۱,۰۰۴ | | ۴۲ | ارز و سپرده های ديداری ارزی |
| | | | | | | | | سایر سپرده های ارزی |
| | | | | | | | | حق برداشت مخصوص |
| | | | | | | | | صندوق بين المللی پول |
| | | | | | | | | سایر مؤسسات بين المللی |
| | | | | | | | | پول نقد و سپرده های ديداری ريال |
| | | | | | | | | سایر سپرده های ريال |
| | | | | | | | | اوراق قرضه و اوراق مشارکت |
| | | | | | | | | دولت |
| | | | | | | | | شرکت های دولتي |
| | | | | | | | | نفت |
| | | | | | | | | مؤسسات مالی |
| | | | | | | | | خانوار و سایر مؤسسات |
| | | | | | | | | خانوار |
| | | | | | | | | سایر مؤسسات |
| | | | | | | | | دنیاى خارج |
| | | | | | | | | سرمايه و مشارکت در شرکت ها |
| | | | | | | | | مؤسسات مالی |
| | | | | | | | | سایر واحدهای نهادی |
| | | | | | | | | دولت |
| | | | | | | | | شرکت های دولتي |
| | | | | | | | | نفت |
| | | | | | | | | خانوار |
| | | | | | | | | سایر مؤسسات |
| | | | | | | | | دنیاى خارج |
| | | | | | | | | وام های کوتاه مدت |
| | | | | | | | | دولت |
| | | | | | | | | شرکت های دولتي |
| | | | | | | | | نفت |
| | | | | | | | | مؤسسات مالی |
| | | | | | | | | خانوار و سایر مؤسسات |
| | | | | | | | | خانوار |
| | | | | | | | | سایر مؤسسات |
| | | | | | | | | دنیاى خارج |
| | | | | | | | | وام های بلندمدت |
| | | | | | | | | دولت |
| | | | | | | | | شرکت های دولتي |
| | | | | | | | | نفت |
| | | | | | | | | مؤسسات مالی |
| | | | | | | | | خانوار و سایر مؤسسات |
| | | | | | | | | خانوار |
| | | | | | | | | سایر مؤسسات |
| | | | | | | | | دنیاى خارج |
| | | | | | | | | سهام خانوار از بیمه و بازنشستگی |
| | | | | | | | | اسناد تجاری و پیش برداشت ها |
| | | | | | | | | اسناد قابل تنزیل داخلی |
| | | | | | | | | اسناد قابل تنزیل خارجی |
| | | | | | | | | پیش برداشت ها |
| | | | | | | | | سایر مطالبات |
| | | | | | | | | داخلی - ريال |
| | | | | | | | | داخلی - ارزی |
| | | | | | | | | خارجی |
| | | | | | | | | كل مصارف مالی |
| | | | | | | | | كل منابع مالی |

جدول جریان وجوه کل کشور سال ۱۳۹۲ (میلیون ریال)
بخش غیر مالی عمومی

| اقلام مالی و غیر مالی | دولت | | نفت | | شرکت های دولتی | | جمع کل بخش غیر مالی عمومی | |
|-------------------------------------|--------------------|-------|--------------------|--------------------|----------------------|-------|---------------------------|-------|
| | مصارف | منابع | مصارف | منابع | مصارف | منابع | مصارف | منابع |
| پس انداز ناخالص | ۷۰۱,۱۹۰,۹۸۱ | | ۷۲۰,۵۶۹,۱۹۴ | ۵۷,۲۱۰,۵۴۷ | ۱,۴۸۸,۹۷۰,۷۲۲ | | | |
| پس انداز خالص | ۵۸۲,۰۹۰,۳۴۰ | | ۵۲۷,۲۳۰,۷۴۸ | ۱۷,۳۹۲,۴۱۰ | ۱,۱۲۶,۷۱۳,۴۹۸ | | | |
| استهلاک | ۱۱۹,۱۰۰,۶۴۱ | | ۲۰۳,۳۳۸,۴۴۶ | ۳۹,۸۱۸,۱۳۷ | ۳۶۲,۲۵۷,۲۲۴ | | | |
| انتقالات سرمایه ای | -۱۹۵,۰۸۶,۳۶۴ | | | ۱۹۵,۷۵۶,۲۰۸ | ۶۶۹,۸۴۳ | | | |
| جمع منابع غیر مالی | ۵۰۶,۱۰۴,۶۱۷ | | ۷۲۰,۵۶۹,۱۹۴ | ۲۵۲,۹۶۶,۷۵۴ | ۱,۴۸۹,۶۴۰,۵۶۵ | | | |
| تشکیل سرمایه ثابت ناخالص | ۲۱۹,۸۲۴,۷۳۴ | | ۶۹,۷۲۴,۱۰۲ | ۲۳۶,۶۸۳,۱۲۵ | ۵۲۶,۲۳۱,۹۶۱ | | | |
| سرمایه گذاری در ساختمان | ۱۸۷,۲۵۷,۳۴۵ | | ۳۶,۴۹۹,۳۱۷ | ۲۰۳,۳۵۰,۸۹۸ | ۴۲۷,۱۰۷,۵۶۰ | | | |
| سرمایه گذاری در ماشین آلات | ۳۲,۵۶۷,۳۸۹ | | ۳۳,۲۲۴,۷۸۵ | ۳۳,۳۳۲,۲۲۷ | ۹۹,۱۲۴,۴۰۱ | | | |
| تغییر در موجودی | ۵,۹۹۸,۴۸۸ | | -۱۸,۹۶۲,۰۰۰ | ۳۳۴,۹۸۳,۰۰۸ | ۳۱۶,۰۲۱,۰۰۸ | | | |
| خالص خرید زمین و دارایی های نامشهود | | | -۷,۵۶۵,۰۰۰ | ۱۱,۱۰۹,۶۳۹ | ۹,۵۴۳,۱۱۷ | | | |
| جمع مصارف غیر مالی | ۲۲۵,۸۲۳,۲۲۲ | | ۴۳,۱۹۷,۱۰۲ | ۵۸۲,۷۷۵,۷۶۱ | ۸۵۱,۷۹۶,۰۸۵ | | | |
| خالص سرمایه گذاری مالی | ۲۸۰,۲۸۱,۳۹۵ | | ۶۸۷,۳۷۲,۰۹۲ | -۳۲۹,۸۰۹,۰۰۷ | ۶۳۷,۸۴۴,۴۸۰ | | | |
| طلا | | | | | | | | |
| ارز و سپرده های دیداری ارزی | ۵۸۲,۳۰۷,۲۱۴ | | -۳,۲۹۳,۵۹۷ | ۱,۹۲۸,۱۸۶ | ۵۸۰,۹۴۱,۸۰۲ | | | |
| سایر سپرده های ارزی | ۵,۳۱۹ | | ۲۳۷,۶۱۱ | ۸۹,۶۵۸,۰۸۲ | ۸۹,۹۰۱,۰۱۲ | | | |
| حق برداشت مخصوص | | | | | | | | |
| صندوق بین المللی پول | | | | | | | | |
| سایر مؤسسات بین المللی | | | | | | | | |
| پول نقد و سپرده های دیداری ریالی | ۳۴,۶۵۱,۳۳۴ | | -۶۴,۴۶۵,۰۱۴ | ۱۳,۱۲۸,۱۶۷ | -۱۶,۶۸۵,۵۱۳ | | | |
| سایر سپرده های ریالی | -۱,۰۸۴,۷۷۶ | ۲۸۱ | -۴,۴۵۵,۰۹۰ | ۸,۳۳۶,۲۴۸ | ۲,۷۹۶,۳۸۲ | | | |
| اوراق قرضه و اوراق مشارکت | | | | | | | | |
| دولت | | | | | | | | |
| شرکت های دولتی | | | | | | | | |
| نفت | | | | | | | | |
| مؤسسات مالی | | | | | | | | |
| خانوار و سایر مؤسسات | | | | | | | | |
| خانوار | | | | | | | | |
| سایر مؤسسات | | | | | | | | |
| دنیای خارج | | | | | | | | |
| سرمایه و مشارکت در شرکت ها | ۳۹۸,۰۸۴,۳۱۹ | | ۳۶,۰۸۴,۰۰۰ | -۸۹,۵۳۰,۸۵۶ | ۴۱۸,۱۴۷,۴۳۲ | | | |
| مؤسسات مالی | ۱۱۴,۵۲۶,۳۳۷ | | | | ۱۱۴,۵۲۶,۳۳۷ | | | |
| سایر واحدهای نهادی | ۲۸۳,۵۵۷,۹۸۲ | | ۳۶,۱۰۷,۰۰۰ | -۱۶,۵۵۹,۵۸۲ | ۲۸۳,۷۰۱,۱۴۴ | | | |
| دولت | | | | | | | | |
| شرکت های دولتی | | | | | | | | |
| نفت | | | | | | | | |
| خانوار | | | | | | | | |
| سایر مؤسسات | | | | | | | | |
| دنیای خارج | | | | | | | | |
| وام های کوتاه مدت | ۲,۶۱۳,۲۱۶ | | ۲,۶۱۳,۲۱۶ | | ۲,۶۱۳,۲۱۶ | | | |
| دولت | | | | | | | | |
| شرکت های دولتی | | | | | | | | |
| نفت | | | | | | | | |
| مؤسسات مالی | | | | | | | | |
| خانوار و سایر مؤسسات | | | | | | | | |
| خانوار | | | | | | | | |
| سایر مؤسسات | | | | | | | | |
| دنیای خارج | | | | | | | | |
| وام های بلند مدت | ۷۱,۷۳۳,۳۷۹ | | -۱۳۲,۳۳۴,۰۰۰ | ۲۱۶,۲۶۷,۵۵۰ | ۱۷۶,۱۵۷,۸۳۷ | | | |
| دولت | ۶۴,۶۰۸,۹۹۸ | | -۷۲,۵۵۹,۰۰۰ | ۱۶,۴۲۴,۸۵۶ | ۶۴,۶۰۸,۹۹۸ | | | |
| شرکت های دولتی | | | | | | | | |
| نفت | | | | | | | | |
| مؤسسات مالی | | | | | | | | |
| خانوار و سایر مؤسسات | | | | | | | | |
| خانوار | | | | | | | | |
| سایر مؤسسات | | | | | | | | |
| دنیای خارج | | | | | | | | |
| سهم خانوار از بیمه و بازنشستگی | ۷۰,۱۹۱,۷۷۹ | | -۶۱,۱۵۴,۰۰۰ | ۹۳,۸۱۷,۹۳۶ | ۱۰۲,۸۶۵,۷۰۵ | | | |
| خانوار و سایر مؤسسات | | | | | | | | |
| خانوار | | | | | | | | |
| سایر مؤسسات | | | | | | | | |
| دنیای خارج | ۱,۵۴۱,۶۰۰ | | ۱,۳۷۹,۰۰۰ | ۱۱,۳۸۰,۳۲۶ | ۱۴,۳۰۰,۹۲۶ | | | |
| سهم خانوار از بیمه و بازنشستگی | -۱۳,۳۹۵,۱۷۱ | | -۸,۱۶۲,۰۰۰ | -۱۳,۷۸۹,۹۶۱ | -۲۵,۳۴۷,۱۲۳ | | | |
| اسناد تجاری و پیش پرداخت ها | -۱۳,۳۹۵,۱۷۱ | | -۸,۱۶۲,۰۰۰ | -۵,۴۹۴,۰۵۸ | -۲۷,۰۵۱,۲۳۹ | | | |
| اسناد قابل تنزیل داخلی | | | | | | | | |
| اسناد قابل تنزیل خارجی | | | | | | | | |
| پیش پرداخت ها | ۹۰,۲۳۳,۰۶۴ | | ۲۴۱,۰۳۴,۰۰۰ | ۹,۷۴۵,۲۲۲ | ۱,۹۳۴,۹۱۶ | | | |
| سایر مطالبات | ۹۰,۰۳۹۹,۶۳۵ | | ۱,۱۶۸,۷۱۴,۸۶۲ | -۵۰,۴۲۷,۶۳۰ | ۱,۰۵۳,۵۳۴,۱۹۲ | | | |
| داخلی - ریالی | | | | | | | | |
| داخلی - ارزی | ۱,۸۳۳,۴۲۹ | | -۳,۶۱۵,۰۰۰ | ۵۸,۷۹۰,۹۱۳ | ۳۵,۵۴۰,۹۵۶ | | | |
| خارجی | | | | | | | | |
| کل مصارف مالی | ۱,۲۵۰,۱۵۴,۵۸۴ | | ۱,۳۶۲,۵۳۵,۰۹۲ | -۲۰۷,۱۵۹,۱۲۵ | ۲,۴۰۵,۵۳۰,۵۵۱ | | | |
| کل منابع مالی | ۹۶۹,۸۷۳,۱۸۹ | | ۶۷۵,۱۶۳,۰۰۰ | ۱۲۲,۶۴۹,۸۸۲ | ۱,۷۶۷,۶۸۶,۰۷۱ | | | |

جدول جریان وجوه کل کشور سال ۱۳۹۳ (میلیون ریال)
بخش غیرمالی عمومی

| اقلام مالی و غیرمالی | دولت | | نفت | | شرکت های دولتی | | جمع کل بخش غیرمالی عمومی |
|-------------------------------------|---------------------|-------|--------------------|-------|---------------------|-------|--------------------------|
| | منابع | مصارف | منابع | مصارف | منابع | مصارف | منابع |
| پس انداز ناخالص | ۲۱۶,۱۷۱,۸۰۲ | | ۶۲۹,۱۰۲,۶۷۲ | | ۵۸,۱۹۳,۳۴۷ | | ۹۰۳,۴۶۷,۸۲۲ |
| پس انداز خالص | ۲۷,۰۳۶,۸۸۸ | | ۴۰۰,۹۵۹,۳۷۷ | | -۱,۸۵۴,۵۰۶ | | ۴۲۶,۱۴۱,۷۵۸ |
| استهلاک | ۱۸۹,۱۳۴,۹۱۴ | | ۲۲۸,۱۴۳,۲۹۶ | | ۶۰۰,۴۷,۸۵۴ | | ۳۷۷,۳۲۶,۰۶۳ |
| انتقالات سرمایه ای | -۲۷۳,۳۸۹,۶۰۵ | | | | ۲۷۴,۳۳۰,۸۰۹ | | ۹۴۱,۳۰۴ |
| جمع منابع غیرمالی | -۵۷,۲۱۷,۸۰۳ | | ۶۲۹,۱۰۲,۶۷۲ | | ۳۳۲,۵۳۴,۱۵۶ | | ۹۰۴,۴۰۹,۰۲۶ |
| تشکیل سرمایه ثابت ناخالص | ۲۸۶,۶۲۲,۳۲۶ | | ۶۹,۴۶۷,۶۳۷ | | ۲۹۷,۸۰۸,۹۹۹ | | ۶۵۳,۸۹۸,۹۶۲ |
| سرمایه گذاری در ساختمان | ۲۴۵,۹۷۷,۱۷۰ | | ۳۷,۷۴۳,۵۱۸ | | ۲۵۱,۴۹۳,۴۷۳ | | ۵۳۵,۲۱۴,۱۶۲ |
| سرمایه گذاری در ماشین آلات | ۴۰,۶۴۵,۱۵۶ | | ۳۱,۷۲۴,۱۱۹ | | ۴۶,۳۱۵,۵۲۶ | | ۱۱۸,۶۸۴,۸۰۱ |
| تغییر در موجودی | | | -۴۸,۷۲۱,۰۰۰ | | ۳۷۱,۷۷۶,۳۰۴ | | ۳۲۳,۰۵۵,۳۰۴ |
| خالص خرید زمین و دارایی های نامشهود | ۱,۶۸۰,۳۵۴ | | ۱۰۹,۰۰۰ | | ۹۹,۹۷۶,۳۰۷ | | ۱۰۱,۷۶۵,۵۶۱ |
| جمع مصارف غیرمالی | ۲۸۸,۳۰۲,۶۸۰ | | ۲۰,۸۵۵,۶۳۷ | | ۷۶۹,۵۶۱,۵۱۱ | | ۱,۰۷۸,۷۱۹,۸۲۸ |
| خالص سرمایه گذاری مالی | -۲۴۵,۵۲۰,۴۸۲ | | ۶۰۸,۲۴۷,۰۳۶ | | -۴۳۷,۰۳۷,۳۵۶ | | -۱۷۴,۳۱۰,۸۰۳ |
| طلا | | | | | | | |
| ارز و سپرده های دیداری ارزی | ۱۵۵,۱۶۱,۷۰۷ | | -۱۶,۱۹۴,۹۸۴ | | -۱۶,۳۳۸,۰۵۳ | | ۱۲۲,۶۳۸,۶۷۰ |
| سایر سپرده های ارزی | -۵,۳۶۱ | | -۴۹۴,۶۰۷ | | ۵,۸۸۴,۰۲۰ | | ۵,۳۸۴,۰۶۱ |
| حق برداشت مخصوص | | | | | | | |
| صندوق بین المللی پول | | | | | | | |
| سایر مؤسسات بین المللی | | | | | | | |
| پول نقد و سپرده های دیداری ریالی | ۵۷,۰۵۹,۰۷۸ | | ۳,۳۷۸,۵۹۱ | | ۱۰,۰۱۱,۰۰۷ | | ۷۰,۴۴۸,۶۷۶ |
| سایر سپرده های ریالی | -۳,۳۱۲,۷۲۰ | | -۸,۱۲۳ | | ۷۵۹,۹۳۸ | | -۲,۵۶۰,۹۰۶ |
| اوراق قرضه و اوراق مشارکت | ۷۶ | | | | ۲,۳۶۱,۰۰۰ | | ۷۶ |
| دولت | | | | | ۲,۳۶۱,۰۰۰ | | ۲,۳۶۱,۰۰۰ |
| شرکت های دولتی | | | | | | | |
| نفت | | | | | | | |
| مؤسسات مالی | ۷۶ | | | | | | ۷۶ |
| خانوار و سایر مؤسسات | | | | | | | |
| خانوار | | | | | | | |
| سایر مؤسسات | | | | | | | |
| دنیای خارج | | | | | | | |
| سرمایه و مشارکت در شرکت ها | -۲۴,۸۳۰,۴۹۴ | | ۴۶,۳۱۹,۰۰۰ | | -۲,۲۶۳,۰۷۱ | | -۶۱,۱۷۴,۱۷۶ |
| مؤسسات مالی | ۴۴,۴۲۲,۷۹۰ | | | | ۱۰۲,۱۶۲ | | ۴۴,۵۲۴,۹۵۲ |
| سایر واحدهای نهادی | -۶۹,۲۵۳,۲۸۵ | | ۲۵,۹۴۴,۰۰۰ | | -۴,۷۸۱,۵۵۵ | | -۴۸,۰۹۰,۸۴۰ |
| دولت | | | | | | | |
| شرکت های دولتی | -۶۹,۲۵۳,۲۸۵ | | ۲۵,۹۴۴,۰۰۰ | | -۱۶,۹۷۱,۸۶۷ | | -۶۰,۳۸۱,۱۵۲ |
| نفت | | | | | | | |
| خانوار | | | | | | | |
| سایر مؤسسات | | | | | | | |
| دنیای خارج | | | | | | | |
| وام های کوتاه مدت | ۹۶,۱۲۷,۱۱۵ | | ۲۳,۹۲۸,۰۰۰ | | -۲,۵۸۸,۷۹۹ | | ۹۶,۹۴۹,۹۰۳ |
| دولت | -۱,۵۷۳,۰۱۰ | | ۲۰,۳۷۵,۰۰۰ | | -۱,۵۷۳,۰۱۰ | | -۱,۵۷۳,۰۱۰ |
| شرکت های دولتی | -۱,۵۷۳,۰۱۰ | | | | | | ۹۳,۵۲۲,۹۱۴ |
| نفت | | | | | | | |
| مؤسسات مالی | ۹۶,۱۲۷,۱۱۵ | | ۲۳,۹۲۸,۰۰۰ | | -۱,۰۱۵,۷۸۹ | | ۱۱۹,۰۳۹,۳۲۶ |
| خانوار و سایر مؤسسات | | | | | | | |
| خانوار | | | | | | | |
| سایر مؤسسات | | | | | | | |
| دنیای خارج | | | | | | | |
| وام های بلندمدت | ۲۰۷,۲۳۷,۰۶۲ | | ۲۸۴,۵۵۰,۰۰۰ | | ۷۷,۲۰۱,۴۵۸ | | ۳۳۱,۴۴۱,۴۲۹ |
| دولت | -۱۸۴,۱۸۳,۹۰۳ | | | | ۵,۳۵۸,۶۰۹ | | -۱۰۶,۹۸۲,۴۴۵ |
| شرکت های دولتی | -۱۸۴,۱۸۳,۹۰۳ | | | | ۷۷,۲۰۱,۴۵۸ | | -۱۸۴,۱۸۳,۹۰۳ |
| نفت | | | | | | | |
| مؤسسات مالی | ۲۰۶,۵۶۵,۵۶۲ | | ۹۷۵,۰۰۰ | | -۲۳۷,۰۵۰,۵۴۸ | | -۲۹,۵۰۹,۹۸۶ |
| خانوار و سایر مؤسسات | | | | | | | |
| خانوار | | | | | | | |
| سایر مؤسسات | | | | | | | |
| دنیای خارج | | | | | | | |
| سهام خانوار از بیمه و بازنشستگی | | | | | | | |
| اسناد تجاری و پیش برداشت ها | ۷۰۰,۸۸۷ | | -۲۱,۱۱۴,۲۰۳ | | ۱۹,۰۳۸ | | -۲۱,۰۹۵,۱۶۵ |
| اسناد قابل تنزیل داخلی | ۷۰۰,۸۸۷ | | -۲۰,۰۹۹,۹۶۳ | | -۱۲,۸۶۶,۹۸۵ | | -۲۲,۰۳۵,۷۷۱ |
| اسناد قابل تنزیل خارجی | | | -۱۰,۱۴۲,۲۴۱ | | -۷۶۳,۹۲۴ | | -۱,۷۷۸,۱۶۵ |
| پیش برداشت ها | ۹۶,۶۸۰,۵۹۱ | | ۷۵۴,۶۳۴,۳۶۳ | | ۲,۷۱۸,۷۷۱ | | ۲,۷۱۸,۷۷۱ |
| سایر مطالبات | ۹۶,۶۸۰,۵۹۱ | | -۱۵۰,۴۱۳,۰۰۰ | | -۲۴,۵۳۸,۹۱۰ | | -۴۸,۹۵۳,۷۸۷ |
| داخلی - ریالی | ۹۹,۷۶۸,۳۷۷ | | ۶۱۸,۳۴۳,۳۶۳ | | ۹۳,۱۰۵,۶۶۱ | | ۱۳۳,۰۸۵,۰۳۸ |
| داخلی - ارزی | -۳,۰۸۷,۷۸۶ | | ۱۳۳,۰۷۰,۰۰۰ | | -۱۱۶,۶۴۴,۵۷۱ | | -۱۱۱,۸۳۹,۷۹۷ |
| خارجی | | | ۲۵۷,۲۰۱,۰۰۰ | | | | ۲۵۷,۲۰۱,۰۰۰ |
| کل مصارف مالی | ۵۷,۵۳۶,۸۸۹ | | ۷۶۶,۴۲۰,۰۳۶ | | ۶۹۵,۰۱۲,۴۰۵ | | ۱۲۸,۹۴۴,۵۲۰ |
| کل منابع مالی | ۴۰۳,۰۵۷,۲۷۲ | | ۱۵۸,۱۷۳,۰۰۰ | | ۲۵۷,۹۷۵,۰۴۹ | | ۳۰۳,۲۵۵,۳۲۲ |

جدول جریان وجوه کل کشور سال ۱۳۷۶ (میلیون ریال)
بخش خانوار و سایر مؤسسات

| اقدام مالی و غیرمالی | خانوار | | سایر مؤسسات | | جمع کل خانوار و سایر مؤسسات | |
|-------------------------------------|-------------------|-------|--------------------|------------|-----------------------------|-------|
| | منابع | مصارف | منابع | مصارف | منابع | مصارف |
| پس انداز ناخالص | ۶۳,۶۹۱,۱۶۸ | | ۱۵,۹۳۳,۲۴۷ | | ۷۹,۶۲۴,۴۱۵ | |
| پس انداز خالص | ۳۲,۸۲۰,۸۱۸ | | -۱,۳۹۴,۵۷۰ | | ۳۱,۴۲۶,۲۴۸ | |
| استهلاك | ۳۰,۸۷۰,۳۵۰ | | ۱۷,۳۲۷,۸۱۷ | | ۴۸,۱۹۸,۱۶۸ | |
| انتقالات سرمایه‌ای | -۱۱۸,۰۰۰ | | | | -۱۱۸,۰۰۰ | |
| جمع منابع غیرمالی | ۶۳,۵۷۳,۱۶۸ | | ۱۵,۹۳۳,۲۴۷ | | ۷۹,۵۰۶,۴۱۵ | |
| تشکیل سرمایه ثابت ناخالص | ۵۱,۰۷۱,۲۷۵ | | ۲۷,۵۸۳,۵۱۵ | | ۷۸,۶۵۴,۷۹۰ | |
| سرمایه‌گذاری در ساختمان | ۲۵,۹۶۳,۳۴۳ | | ۸,۱۲۸,۱۰۹ | | ۳۴,۰۹۰,۴۵۲ | |
| سرمایه‌گذاری در ماشین‌آلات | ۲۵,۱۰۸,۹۳۲ | | ۱۹,۴۵۵,۴۰۶ | | ۴۴,۵۶۴,۳۳۸ | |
| تغییر در موجودی * | -۴,۲۱۴,۴۹۸ | | ۹,۷۷۹,۸۱۶ | | ۵,۵۶۵,۳۱۸ | |
| خالص خرید زمین و دارایی‌های نامشهود | ۸۴۱,۰۰۰ | | -۱,۵۵۶,۸۵۴ | | -۷۱۵,۸۵۴ | |
| جمع مصارف غیرمالی | ۴۷,۶۹۷,۷۷۸ | | ۳۵,۸۰۶,۴۷۷ | | ۸۳,۵۰۴,۲۵۴ | |
| خالص سرمایه‌گذاری مالی | ۱۵,۸۷۵,۳۹۱ | | -۱۹,۸۷۳,۲۲۹ | | -۲,۹۹۷,۸۳۹ | |
| طلا | | | | | | |
| ارز و سپرده‌های دیداری ارزی | -۱۸۳,۵۵۶ | | | | -۱۸۳,۵۵۶ | |
| سایر سپرده‌های ارزی | ۲۱۵,۸۴۱ | | ۲۰,۷۷,۲۷۶ | | ۲,۲۹۳,۱۱۷ | |
| حق برداشت مخصوص | | | | | | |
| صندوق بین‌المللی پول | | | | | | |
| سایر مؤسسات بین‌المللی | | | | | | |
| پول نقد و سپرده‌های دیداری ریالی | ۲,۹۰۷,۹۰۱ | | ۲,۸۵۳,۱۶۲ | | ۵,۷۶۱,۰۶۳ | |
| سایر سپرده‌های ریالی | ۱۴,۳۵۵,۰۹۹ | ۶۰ | -۳,۹۷۸,۰۱۴ | | ۱۰,۳۷۷,۰۸۵ | |
| اوراق قرضه و اوراق مشارکت | ۵۵۱,۷۷۶ | | ۱,۲۸۷,۴۷۷ | ۲۲۲,۵۰۰ | ۱,۸۳۹,۲۵۳ | |
| دولت | ۴۱۸,۶۰۰ | | ۹۷۶,۷۳۳ | | ۱,۳۹۵,۳۳۲ | |
| شرکت‌های دولتی | ۶۶,۴۲۶ | | ۱۵۴,۹۹۵ | | ۲۲۱,۴۲۱ | |
| نفت | | | | | | |
| مؤسسات مالی | | | | | | |
| خانوار و سایر مؤسسات | ۶۶,۷۵۰ | | ۱۵۵,۷۵۰ | ۲۲۲,۵۰۰ | ۲۲۲,۵۰۰ | |
| خانوار | | | | | | |
| سایر مؤسسات | ۶۶,۷۵۰ | | ۱۵۵,۷۵۰ | ۲۲۲,۵۰۰ | ۲۲۲,۵۰۰ | |
| دنیاى خارج | | | | | | |
| سرمایه و مشارکت در شرکت‌ها | ۲۵۲,۷۲۶ | | ۱۹,۰۵۶ | ۱,۳۷۵,۲۳۳ | ۲۷۱,۷۸۱ | |
| مؤسسات مالی | ۲۶ | | ۱۹,۰۵۶ | | ۱۹,۰۸۱ | |
| سایر واحدهای نهادی | ۲۵۲,۷۰۰ | | | ۱,۳۷۵,۲۳۳ | ۲۵۲,۷۰۰ | |
| دولت | | | | | | |
| شرکت‌های دولتی | | | | | | |
| نفت | | | | | | |
| خانوار | | | | | | |
| سایر مؤسسات | | | | | | |
| دنیاى خارج | | | | | | |
| وام‌های کوتاه‌مدت | ۲,۱۵۶,۵۲۵ | | ۹۶۲,۲۳۶ | ۴۸۶,۵۵۹ | ۹۶۲,۲۳۶ | |
| دولت | | | | | | |
| شرکت‌های دولتی | ۱۳۰,۹۰۳ | | | | ۱۳۰,۹۰۳ | |
| نفت | | | | | | |
| مؤسسات مالی | ۲,۰۲۵,۶۲۲ | | ۹۶۲,۲۳۶ | ۴۸۶,۵۵۹ | ۹۶۲,۲۳۶ | |
| خانوار و سایر مؤسسات | | | | | | |
| خانوار | | | | | | |
| سایر مؤسسات | | | | | | |
| دنیاى خارج | | | | | | |
| وام‌های بلندمدت | ۱۱,۸۶۷,۱۸۰ | | ۳,۲۹۵,۱۶۰ | | ۱۵,۱۶۲,۳۴۰ | |
| دولت | | | | | | |
| شرکت‌های دولتی | ۱,۳۸۲,۳۸۴ | | | | ۱,۳۸۲,۳۸۴ | |
| نفت | | | | | | |
| مؤسسات مالی | ۱۰,۴۸۴,۸۹۶ | | ۳,۲۹۵,۱۶۰ | | ۱۳,۷۸۰,۰۵۶ | |
| خانوار و سایر مؤسسات | | | | | | |
| خانوار | | | | | | |
| سایر مؤسسات | | | | | | |
| دنیاى خارج | | | | | | |
| سهام خانوار از بیمه و بازتنه‌ستگى | ۵۲,۴۹۸ | | | | ۵۲,۴۹۸ | |
| اسناد تجاری و پیش‌پرداخت‌ها | | | | | | |
| اسناد قابل تنزیل داخلی | | | | | | |
| اسناد قابل تنزیل خارجی | | | | | | |
| پیش‌پرداخت‌ها | | | | | | |
| سایر مطالبات | -۱۲,۳۸۵,۰۱۲ | | ۴,۶۸۳,۵۶۱ | ۲۴,۱۳۰,۲۲۷ | ۴,۰۴۵,۴۱۹ | |
| داخلی - ریالی | -۱۲,۳۸۶,۳۰۰ | | -۱۸۹,۱۹۰ | ۲۴,۱۳۰,۲۲۷ | -۱۳۹,۳۲۵ | |
| داخلی - ارزی | ۱,۲۸۸ | | -۱۵۳,۹۴۲ | | -۸۴۱,۹۴۹ | |
| خارجی | | | ۵,۰۲۶,۶۹۳ | | ۵,۰۲۶,۶۹۳ | |
| کل مصارف مالی | ۱۷,۵۱۴,۱۴۳ | | ۹,۸۷۷,۲۸۰ | | ۲۷,۳۹۱,۴۲۳ | |
| کل منابع مالی | ۱,۶۳۸,۷۵۳ | | ۲۹,۷۵۰,۵۰۹ | | ۳۱,۳۸۹,۲۶۲ | |

تغییر در موجودی خانوار و سایر مؤسسات شامل رقم از قلم افتادگی‌ها نیز می‌باشد

جدول جریان وجوه کل کشور سال ۱۳۷۷ (میلیون ریال)
بخش خانوار و سایر مؤسسات

| جمع کل خانوار و سایر مؤسسات | | سایر مؤسسات | | خانوار | | اقدام مالی و غیرمالی |
|-----------------------------|------------|-------------|------------|-------------|-------------|-------------------------------------|
| مصارف | منابع | مصارف | منابع | مصارف | منابع | |
| | ۹۰,۱۵۵,۵۵۱ | | ۱۸,۳۲۷,۰۷۵ | | ۷۱,۸۲۸,۴۷۶ | پس انداز ناخالص |
| | ۳۶,۷۰۱,۳۱۵ | | -۱,۳۹۵,۶۵۱ | | ۳۸,۰۹۶,۸۶۶ | پس انداز خالص |
| | ۵۳,۴۵۴,۳۳۶ | | ۱۹,۷۲۲,۷۲۵ | | ۳۳,۷۳۱,۶۱۰ | استهلاك |
| | -۱۴۱,۰۰۰ | | | | -۱۴۱,۰۰۰ | انتقالات سرمایه‌ای |
| | ۹۰,۰۱۴,۵۵۱ | | ۱۸,۳۲۷,۰۷۵ | | ۷۱,۶۸۷,۴۷۶ | جمع منابع غیرمالی |
| ۹۰,۸۲۹,۰۲۷ | | ۳۴,۵۱۷,۶۴۶ | | ۵۶,۳۱۱,۳۸۱ | | تشکیل سرمایه ثابت ناخالص |
| ۳۴,۴۶۷,۲۴۸ | | ۸,۶۹۱,۴۸۸ | | ۲۵,۷۷۵,۷۶۰ | | سرمایه‌گذاری در ساختمان |
| ۵۶,۳۶۱,۷۷۹ | | ۲۵,۸۲۶,۱۵۸ | | ۳۰,۵۳۵,۶۲۲ | | سرمایه‌گذاری در ماشین‌آلات |
| ۳,۷۵۵,۰۳۹ | | ۷,۷۷۱,۶۹۰ | | -۴,۰۱۶,۶۵۱ | | تغییر در موجودی* |
| -۱,۳۷۹,۸۲۱ | | -۲,۱۰۳,۸۲۱ | | ۷۲۴,۰۰۰ | | خالص خرید زمین و دارایی‌های نامشهود |
| ۹۳,۲۰۴,۲۴۵ | | ۴۰,۱۸۵,۵۱۵ | | ۵۳,۰۱۸,۷۳۰ | | جمع مصارف غیرمالی |
| -۳,۱۸۹,۶۹۴ | | -۲۱,۸۵۸,۴۴۰ | | ۱۸,۶۶۸,۷۴۶ | | خالص سرمایه‌گذاری مالی |
| | | | | | | طلا |
| -۱۳,۴۳۰ | | ۲۶۰ | | -۱۳,۶۹۰ | | ارز و سپرده‌های دیداری ارزی |
| ۵۲۷,۵۴۵ | | ۵۷۷,۲۳۴ | | -۴۹,۶۸۹ | | سایر سپرده‌های ارزی |
| | | | | | | حق برداشت مخصوص |
| | | | | | | صندوق بین‌المللی پول |
| | | | | | | سایر مؤسسات بین‌المللی |
| ۱۹,۸۰۹,۱۶۹ | | ۳,۰۳۵,۹۹۶ | | ۱۶,۷۷۳,۱۷۳ | | پول نقد و سپرده‌های دیداری ریالی |
| ۱۴,۶۰۳,۱۶۵ | ۱۲۷ | -۳,۰۷۰,۴۶۶ | ۱۱۵ | ۱۷,۶۷۳,۶۳۱ | ۱۲ | سایر سپرده‌های ریالی |
| -۸۱,۷۸۱ | | -۵۷,۲۴۶ | | -۲۴,۵۳۳ | | اوراق قرضه و اوراق مشارکت |
| ۶۷,۲۵۷ | | ۴۷,۰۸۰ | | ۲۰,۱۷۷ | | دولت |
| -۱۴۹,۰۳۷ | | -۱۰۴,۳۳۶ | | -۴۴,۷۱۱ | | شرکت‌های دولتی |
| | | | | | | نفت |
| | | | | | | مؤسسات مالی |
| | | | | | | خانوار و سایر مؤسسات |
| | | | | | | خانوار |
| | | | | | | سایر مؤسسات |
| | | | | | | دنیای خارج |
| ۱,۱۸۲,۵۶۲ | ۲,۶۹۴,۲۵۴ | ۲,۹۶۲ | ۲,۶۹۴,۲۵۴ | ۱,۱۷۹,۶۰۰ | | سرمایه و مشارکت در شرکت‌ها |
| ۲,۹۶۲ | | ۲,۹۶۲ | | | | مؤسسات مالی |
| ۱,۱۷۹,۶۰۰ | ۲,۶۹۴,۲۵۴ | | ۲,۶۹۴,۲۵۴ | ۱,۱۷۹,۶۰۰ | | سایر واحدهای نهادی |
| | | | | | | دولت |
| | | | | | | شرکت‌های دولتی |
| | | | | | | نفت |
| | | | | | | خانوار |
| ۱,۱۷۹,۶۰۰ | ۲,۶۹۴,۲۵۴ | | ۲,۶۹۴,۲۵۴ | ۱,۱۷۹,۶۰۰ | | سایر مؤسسات |
| | | | | | | دنیای خارج |
| | ۳,۱۷۶,۱۹۵ | | ۸۰۰,۵۸۰ | | ۳,۰۹۶,۱۳۷ | وام‌های کوتاه‌مدت |
| | ۱۵۸,۴۴۸ | | | | ۱۵۸,۴۴۸ | دولت |
| | | | | | | شرکت‌های دولتی |
| | | | | | | نفت |
| | ۳,۰۱۷,۷۴۷ | | ۸۰۰,۵۸۰ | | ۲,۹۳۷,۶۸۹ | مؤسسات مالی |
| | | | | | | خانوار و سایر مؤسسات |
| | | | | | | خانوار |
| | | | | | | سایر مؤسسات |
| | | | | | | دنیای خارج |
| | ۱۲,۳۱۴,۲۱۱ | | -۸۵۱,۲۴۰ | | ۱۳,۱۶۵,۴۵۱ | وام‌های بلندمدت |
| | ۱,۶۷۳,۱۴۴ | | | | ۱,۶۷۳,۱۴۴ | دولت |
| | | | | | | شرکت‌های دولتی |
| | | | | | | نفت |
| | ۱۰,۶۴۱,۰۶۷ | | -۸۵۱,۲۴۰ | | ۱۱,۴۹۲,۳۰۷ | مؤسسات مالی |
| | | | | | | خانوار و سایر مؤسسات |
| | | | | | | خانوار |
| | | | | | | سایر مؤسسات |
| | | | | | | دنیای خارج |
| ۷۳,۱۳۵ | | | | ۷۳,۱۳۵ | | سهام خانوار از بیمه و بازنشستگی |
| ۳,۸۹۷,۹۳۱ | -۵۸۰,۹۲۰ | ۴,۳۶۷,۲۳۶ | -۹۱۴,۰۵۰ | -۳۶۹,۵۰۵ | ۳۳۳,۱۳۰ | اسناد تجاری و پیش‌پرداخت‌ها |
| ۱,۵۰۰,۲۱۹ | -۵۸۰,۹۲۰ | ۱,۸۶۹,۷۲۴ | -۹۱۴,۰۵۰ | -۳۶۹,۵۰۵ | ۳۳۳,۱۳۰ | اسناد قابل تنزیل داخلی |
| | | | | | | اسناد قابل تنزیل خارجی |
| ۲,۳۹۷,۵۱۲ | | ۲,۳۹۷,۵۱۲ | | | | پیش‌پرداخت‌ها |
| -۱۱,۱۳۰,۳۰۷ | ۱۴,۴۵۳,۶۰۷ | ۱,۳۸۵,۵۹۳ | ۲۶,۹۹۰,۸۷۳ | -۱۲,۵۱۵,۸۹۹ | -۱۲,۵۲۷,۲۶۶ | سایر مطالبات |
| -۷,۰۸۶,۴۸۵ | ۱۴,۳۶۸,۹۲۴ | -۱,۰۵۳,۱۸۰ | ۲۶,۹۹۰,۸۷۳ | -۶,۰۳۳,۳۰۵ | -۱۲,۷۲۱,۹۴۹ | داخلی - ریالی |
| ۱,۰۶۴,۰۸۳ | ۱۸۴,۶۸۳ | ۷,۵۴۶,۶۷۷ | | -۶,۴۸۲,۵۹۴ | ۱۸۴,۶۸۳ | داخلی - ارزی |
| -۵,۱۰۷,۹۰۴ | | -۵,۱۰۷,۹۰۴ | | | | خارجی |
| ۲۸,۸۶۷,۷۷۹ | | ۶,۱۴۱,۵۶۹ | | ۲۲,۷۲۶,۲۱۱ | | کل مصارف مالی |
| | ۳۲,۰۵۷,۴۷۳ | | ۲۸,۰۰۰,۰۰۹ | | ۴,۰۵۷,۴۶۴ | کل منابع مالی |

تغییر در موجودی خانوار و سایر مؤسسات شامل رقم از قلم افتادگی‌ها نیز می‌باشد

جدول جریان وجوه کل کشور سال ۱۳۷۸ (میلیون ریال)
بخش خانوار و سایر مؤسسات

| جمع کل خانوار و سایر مؤسسات | | سایر مؤسسات | | خانوار | | اقدام مالی و غیرمالی |
|-----------------------------|-------------|-------------|-------------|------------|------------|-------------------------------------|
| مصارف | منابع | مصارف | منابع | مصارف | منابع | |
| | ۱۲۵,۹۹۴,۱۷۳ | | ۲۷,۶۵۴,۵۰۵ | | ۹۸,۳۳۹,۶۶۸ | پس انداز ناخالص |
| | ۵۶,۴۲۴,۱۰۸ | | ۱,۴۶۲,۴۳۷ | | ۵۴,۹۶۱,۶۷۱ | پس انداز خالص |
| | ۶۹,۵۷۰,۰۶۴ | | ۲۶,۱۹۳,۰۶۸ | | ۴۳,۳۷۷,۹۹۷ | استهلاک |
| | -۱۸۸,۰۰۰ | | | | -۱۸۸,۰۰۰ | انتقالات سرمایه‌ای |
| | ۱۲۵,۸۰۶,۱۷۳ | | ۲۷,۶۵۴,۵۰۵ | | ۹۸,۱۵۱,۶۶۸ | جمع منابع غیرمالی |
| | ۱۱۴,۷۳۰,۵۶۰ | | ۴۱,۰۷۰,۵۵۸ | | ۷۳,۶۶۰,۰۰۲ | تشکیل سرمایه ثابت ناخالص |
| | ۴۵,۱۳۳,۱۰۰ | | ۱۰,۹۶۳,۴۲۳ | | ۳۴,۱۶۹,۶۷۷ | سرمایه‌گذاری در ساختمان |
| | ۶۹,۵۹۷,۴۶۰ | | ۳۰,۱۰۷,۱۳۴ | | ۳۹,۴۹۰,۳۲۶ | سرمایه‌گذاری در ماشین‌آلات |
| | ۹,۷۶۲,۶۳۵ | | ۱۱,۳۵۱,۶۰۶ | | -۱,۵۸۸,۹۷۱ | تغییر در موجودی* |
| | -۱,۲۰۹,۴۶۶ | | -۲,۴۲۸,۴۶۶ | | ۱,۲۱۹,۰۰۰ | خالص خرید زمین و دارایی‌های نامشهود |
| | ۱۲۳,۲۸۳,۷۲۹ | | ۴۹,۹۹۳,۶۹۸ | | ۷۳,۲۹۰,۰۳۱ | جمع مصارف غیرمالی |
| | ۲,۵۲۲,۴۴۵ | | -۲۲,۳۳۹,۱۹۱ | | ۲۴,۸۶۱,۶۳۶ | خالص سرمایه‌گذاری مالی |
| | | | | | | طلا |
| | -۳۰۵,۱۱۹ | | -۱۸۳ | | -۳۰۴,۹۳۶ | ارز و سپرده‌های دیداری ارزی |
| | -۲,۶۳۶,۸۳۲ | | -۳,۰۹۳,۹۳۰ | | -۵۴۲,۹۰۲ | سایر سپرده‌های ارزی |
| | | | | | | حق برداشت مخصوص |
| | | | | | | صندوق بین‌المللی پول |
| | | | | | | سایر مؤسسات بین‌المللی |
| | ۱۴,۵۰۴,۲۶۲ | | ۵,۰۰۹,۹۷۱ | | ۹,۴۹۴,۲۹۲ | پول نقد و سپرده‌های دیداری ریالی |
| | ۲۵,۶۲۴,۰۴۰ | ۴۱۳ | ۵,۳۵۲,۰۲۱ | ۴۱۷ | ۲۰,۲۷۲,۰۱۹ | سایر سپرده‌های ریالی |
| | ۳,۲۵۹,۸۴۴ | ۶۳,۴۴۷ | ۲,۲۸۱,۸۹۱ | ۶۳,۴۴۷ | ۹۷۷,۹۵۳ | اوراق قرضه و اوراق مشارکت |
| | ۳,۳۵۹,۵۶۵ | | ۲,۳۸۱,۶۹۶ | | ۹۷۷,۸۷۰ | دولت |
| | ۲۷۸ | | ۱۹۵ | | ۸۳ | شرکت‌های دولتی |
| | | | | | | نفت |
| | | | | | | مؤسسات مالی |
| | | | | | | خانوار و سایر مؤسسات |
| | | | | | | خانوار |
| | | | | | | سایر مؤسسات |
| | | | | | | دنیای خارج |
| | ۲,۰۶۱,۷۹۹ | ۳,۴۴۷,۵۶۷ | ۲۶,۹۹۹ | ۳,۴۴۷,۵۶۷ | ۲,۰۳۴,۸۰۰ | سرمایه و مشارکت در شرکت‌ها |
| | ۲۶,۹۹۹ | | ۲۶,۹۹۹ | | | مؤسسات مالی |
| | ۲,۰۳۴,۸۰۰ | ۳,۴۴۷,۵۶۷ | | ۳,۴۴۷,۵۶۷ | ۲,۰۳۴,۸۰۰ | سایر واحدهای نهادی |
| | | | | | | دولت |
| | | | | | | شرکت‌های دولتی |
| | | | | | | نفت |
| | | | | | | خانوار |
| | ۲,۰۳۴,۸۰۰ | ۳,۴۴۷,۵۶۷ | | ۳,۴۴۷,۵۶۷ | ۲,۰۳۴,۸۰۰ | سایر مؤسسات |
| | | | | | | دنیای خارج |
| | | | | | | وام‌های کوتاه‌مدت |
| | | | | | | دولت |
| | | | | | | شرکت‌های دولتی |
| | | | | | | نفت |
| | | | | | | مؤسسات مالی |
| | | | | | | خانوار و سایر مؤسسات |
| | | | | | | خانوار |
| | | | | | | سایر مؤسسات |
| | | | | | | دنیای خارج |
| | | | | | | وام‌های بلندمدت |
| | | | | | | دولت |
| | | | | | | شرکت‌های دولتی |
| | | | | | | نفت |
| | | | | | | مؤسسات مالی |
| | | | | | | خانوار و سایر مؤسسات |
| | | | | | | خانوار |
| | | | | | | سایر مؤسسات |
| | | | | | | دنیای خارج |
| | ۱۲۲,۰۶۲ | | | | ۱۲۲,۰۶۲ | سهام خانوار از بیمه و بازنشستگی |
| | ۷,۰۷۰,۰۰۵ | ۹,۳۶۵,۶۱۵ | ۶,۷۰۱,۰۹۸ | ۴,۹۶۶,۴۳۳ | ۳۶۸,۹۰۷ | اسناد تجاری و پیش‌پرداخت‌ها |
| | ۷,۰۰۳,۴۱۸ | ۹,۳۶۵,۶۱۵ | ۶,۶۳۴,۳۱۱ | ۴,۹۶۶,۴۳۳ | ۳۶۸,۹۰۷ | اسناد قابل تنزیل داخلی |
| | | | | | | اسناد قابل تنزیل خارجی |
| | ۶۶,۷۸۷ | | ۶۶,۷۸۷ | | | پیش‌پرداخت‌ها |
| | ۱۹,۸۷۲,۹۸۲ | ۱۴,۵۵۵,۳۰۶ | ۱۹,۴۸۳,۶۷۶ | ۴۳,۳۲۲,۳۵۶ | ۳۹۰,۳۰۶ | سایر مطالبات |
| | ۳,۰۵۱,۸۷۸ | ۱۴,۵۶۵,۸۴۰ | ۲,۳۵۴,۶۴۵ | ۴۳,۳۲۲,۱۴۹ | ۶۹۷,۲۳۳ | داخلی - ریالی |
| | -۵۶۵,۰۸۸ | -۱۰,۵۳۴ | -۲۵۸,۱۶۱ | ۲۰۷ | -۳۰۶,۹۳۷ | داخلی - ارزی |
| | ۱۷,۳۸۷,۱۹۲ | | ۱۷,۳۸۷,۱۹۲ | | | خارجی |
| | ۶۸,۵۷۴,۰۴۴ | | ۳۵,۷۶۱,۵۴۳ | | ۳۲,۸۱۲,۵۰۱ | کل مصارف مالی |
| | ۶۶,۰۵۱,۵۹۹ | | ۵۸,۱۰۰,۷۳۴ | | ۷,۹۵۰,۸۶۴ | کل منابع مالی |

تغییر در موجودی خانوار و سایر مؤسسات شامل رقم از قلم افتادگی‌ها نیز می‌باشد

جدول جریان وجوه کل کشور سال ۱۳۷۹ (میلیون ریال)
بخش خانوار و سایر مؤسسات

| جمع کل خانوار و سایر مؤسسات | | سایر مؤسسات | | خانوار | | اقدام مالی و غیرمالی |
|-----------------------------|-------------|-------------|------------|-------------|-------------|-------------------------------------|
| مصارف | منابع | مصارف | منابع | مصارف | منابع | |
| | ۱۵۳,۴۴۶,۲۶۷ | | ۳۳,۷۹۰,۵۵۴ | | ۱۱۹,۶۵۵,۷۱۳ | پس انداز ناخالص |
| | ۶۴,۳۳۷,۶۳۳ | | -۱,۴۰۴,۵۷۷ | | ۶۵,۶۴۲,۲۱۰ | پس انداز خالص |
| | ۸۹,۳۰۸,۶۳۴ | | ۳۵,۱۹۵,۱۳۰ | | ۵۴,۰۱۳,۵۰۳ | استهلاک |
| | -۲۰۳,۰۰۰ | | | | -۲۰۳,۰۰۰ | انتقالات سرمایه‌ای |
| | ۱۵۳,۲۴۳,۲۶۷ | | ۳۳,۷۹۰,۵۵۴ | | ۱۱۹,۴۵۲,۷۱۳ | جمع منابع غیرمالی |
| ۱۵۷,۱۷۲,۵۲۰ | | ۶۲,۰۰۸,۳۴۹ | | ۹۵,۱۶۴,۱۷۱ | | تشکیل سرمایه ثابت ناخالص |
| ۶۲,۱۱۳,۱۷۰ | | ۱۹,۴۷۱,۲۹۶ | | ۴۲,۶۴۱,۸۷۴ | | سرمایه‌گذاری در ساختمان |
| ۹۵,۰۵۹,۳۵۰ | | ۴۲,۵۳۷,۰۵۳ | | ۵۲,۵۲۲,۲۹۷ | | سرمایه‌گذاری در ماشین‌آلات |
| ۲۷,۵۳۰,۳۶۸ | | ۲۲,۰۵۲,۵۲۸ | | ۵,۴۷۷,۸۴۰ | | تغییر در موجودی* |
| -۴,۲۷۸,۲۱۳ | | -۵,۵۷۱,۲۱۳ | | ۱,۲۹۳,۰۰۰ | | خالص خرید زمین و دارایی‌های نامشهود |
| ۱۸۰,۴۲۴,۶۷۶ | | ۷۸,۴۸۹,۶۶۴ | | ۱۰۱,۹۳۵,۰۱۱ | | جمع مصارف غیرمالی |
| -۲۷,۱۸۱,۴۱۰ | | -۴۴,۶۹۹,۱۱۲ | | ۱۷,۵۱۷,۷۰۲ | | خالص سرمایه‌گذاری مالی |
| | | | | | | طلا |
| -۵۲,۶۸۲ | | -۷۷ | | -۵۲,۶۰۶ | | ارز و سپرده‌های دیداری ارزی |
| -۱,۱۶۰,۰۹۸ | | -۸۹۵,۰۱۹ | | -۲۶۵,۰۷۹ | | سایر سپرده‌های ارزی |
| | | | | | | حق برداشت مخصوص |
| | | | | | | صندوق بین‌المللی پول |
| | | | | | | سایر مؤسسات بین‌المللی |
| ۲۶,۱۲۱,۷۸۳ | | ۵,۸۳۴,۴۲۸ | | ۲۰,۲۸۷,۳۵۵ | | پول نقد و سپرده‌های دیداری ریالی |
| ۲۲,۵۹۷,۱۶۶ | ۴۸۸ | -۸,۵۶۰,۵۳۴ | ۱۵۸ | ۳۱,۱۵۷,۷۰۰ | ۳۳۰ | سایر سپرده‌های ریالی |
| ۷,۳۰۷,۱۱۲ | ۲,۱۳۴ | ۵,۰۴۴,۹۷۸ | ۲,۱۳۴ | ۲,۱۶۲,۱۳۴ | | اوراق قرضه و اوراق مشارکت |
| ۵,۴۲۵,۶۶۲ | | ۳,۷۹۷,۹۶۲ | | ۱,۶۲۷,۶۹۹ | | دولت |
| ۲۰۱,۰۷۷ | | ۱۴۰,۷۵۴ | | ۶۰,۳۲۳ | | شرکت‌های دولتی |
| | | | | | | نفت |
| ۱,۵۸۰,۳۷۳ | | ۱,۱۰۶,۲۶۱ | | ۴۷۴,۱۱۲ | | مؤسسات مالی |
| | ۲,۱۳۴ | | ۲,۱۳۴ | | | خانوار و سایر مؤسسات |
| | | | | | | خانوار |
| | ۲,۱۳۴ | | ۲,۱۳۴ | | | سایر مؤسسات |
| | | | | | | دنیای خارج |
| ۲,۲۸۳,۸۸۶ | ۲,۴۳۹,۰۲۴ | ۳۵,۸۸۶ | ۲,۴۳۹,۰۲۴ | ۲,۲۴۸,۰۰۰ | | سرمایه و مشارکت در شرکت‌ها |
| ۳۵,۸۸۶ | | ۳۵,۸۸۶ | | | | مؤسسات مالی |
| ۲,۲۴۸,۰۰۰ | ۲,۴۳۹,۰۲۴ | | ۲,۴۳۹,۰۲۴ | ۲,۲۴۸,۰۰۰ | | سایر واحدهای نهادی |
| | | | | | | دولت |
| | | | | | | شرکت‌های دولتی |
| | | | | | | نفت |
| | | | | | | خانوار |
| ۲,۲۴۸,۰۰۰ | ۲,۴۳۹,۰۲۴ | | ۲,۴۳۹,۰۲۴ | ۲,۲۴۸,۰۰۰ | | سایر مؤسسات |
| | | | | | | دنیای خارج |
| | | | | | | وام‌های کوتاه‌مدت |
| | ۶,۴۸۶,۳۱۰ | | ۷۵,۱۳۳ | | ۶,۴۱۱,۱۷۷ | دولت |
| | ۲۳۰,۸۲۵ | | | | ۲۳۰,۸۲۵ | شرکت‌های دولتی |
| | | | | | | نفت |
| | ۶,۲۵۵,۴۸۵ | | ۷۵,۱۳۳ | | ۶,۱۸۰,۳۵۲ | مؤسسات مالی |
| | | | | | | خانوار و سایر مؤسسات |
| | | | | | | خانوار |
| | | | | | | سایر مؤسسات |
| | | | | | | دنیای خارج |
| | ۳۷,۹۲۵,۵۸۰ | | ۱۰,۳۹۰,۴۷۴ | | ۲۷,۵۳۵,۱۰۶ | وام‌های بلندمدت |
| | | | | | | دولت |
| | ۲,۴۳۷,۴۲۵ | | | | ۲,۴۳۷,۴۲۵ | شرکت‌های دولتی |
| | | | | | | نفت |
| | ۳۵,۴۸۸,۱۵۵ | | ۱۰,۳۹۰,۴۷۴ | | ۲۵,۰۹۷,۶۸۱ | مؤسسات مالی |
| | | | | | | خانوار و سایر مؤسسات |
| | | | | | | خانوار |
| | | | | | | سایر مؤسسات |
| | | | | | | دنیای خارج |
| ۲۵۴,۴۸۰ | | | | ۲۵۴,۴۸۰ | | سهام خانوار از بیمه و بازتنستگي |
| ۸,۷۰۶,۵۸۱ | ۲,۲۳۴,۸۶۱ | ۸,۹۳۷,۵۶۰ | -۳,۵۷۳,۸۱۴ | -۲۲۰,۹۷۹ | ۵,۸۰۸,۶۷۵ | اسناد تجاری و پیش‌پرداخت‌ها |
| ۸,۸۸۹,۲۶۱ | ۱,۹۰۳,۷۱۸ | ۸,۵۱۰,۷۴۰ | -۳,۹۰۴,۹۵۷ | -۲۲۰,۹۷۹ | ۵,۸۰۸,۶۷۵ | اسناد قابل تنزیل داخلی |
| | | | | | | اسناد قابل تنزیل خارجی |
| ۴۱۶,۸۲۰ | ۳۳۱,۱۳۳ | ۴۱۶,۸۲۰ | ۳۳۱,۱۳۳ | | | پیش‌پرداخت‌ها |
| ۴,۶۱۸,۴۶۸ | ۴۸,۶۶۹,۷۰۷ | ۱,۹۴۱,۹۲۷ | ۴۷,۶۹۵,۱۵۳ | ۲,۶۷۶,۵۴۰ | ۹۷۴,۵۵۴ | سایر مطالبات |
| -۶۷۵,۹۷۲ | ۴۵,۸۳۵,۷۴۷ | -۲,۱۷۱,۹۲۳ | ۴۵,۵۳۷,۳۲۶ | ۱,۴۹۵,۹۵۱ | ۲۸۸,۳۷۱ | داخلی - ریالی |
| ۱,۳۴۶,۴۹۴ | ۲,۸۴۳,۹۶۰ | ۱,۶۵۰,۹۰۴ | ۲,۱۵۷,۷۷۷ | ۱,۱۸۰,۵۹۰ | ۶۸۶,۱۸۳ | داخلی - ارزی |
| ۳,۹۴۷,۹۴۶ | | ۳,۹۴۷,۹۴۶ | | | | خارجی |
| ۷۰,۵۷۶,۶۹۳ | | ۱۲,۳۳۹,۱۴۹ | | ۵۸,۲۳۷,۵۴۴ | | کل مصارف مالی |
| | ۹۷,۷۵۸,۱۰۴ | | ۵۷,۰۲۸,۲۶۱ | | ۴۰,۷۲۹,۸۴۲ | کل منابع مالی |

تغییر در موجودی خانوار و سایر مؤسسات شامل رقم از قلم افتادگی‌ها نیز می باشد

جدول جریان وجوه کل کشور سال ۱۳۸۰ (میلیون ریال)
بخش خانوار و سایر مؤسسات

| جمع کل خانوار و سایر مؤسسات | سایر مؤسسات | | خانوار | | اقدام مالی و غیرمالی |
|-----------------------------|-------------|-------------|-------------|------------|-------------------------------------|
| | منابع | مصارف | منابع | مصارف | |
| | ۲۰۶,۴۱۵,۷۳۴ | ۵۶,۵۲۶,۱۳۶ | ۱۴۹,۸۸۹,۵۹۸ | | پس انداز ناخالص |
| | ۱۰۴,۴۷۴,۱۵۸ | ۱۶,۹۴۸,۰۵۰ | ۸۷,۵۲۶,۱۰۸ | | پس انداز خالص |
| | ۱۰۱,۹۴۱,۵۷۵ | ۳۹,۵۷۸,۰۸۶ | ۶۲,۳۶۳,۴۸۹ | | استهلاک |
| | -۲۳۶,۰۰۰ | | -۲۳۶,۰۰۰ | | انتقالات سرمایه‌ای |
| | ۲۰۶,۱۷۹,۷۳۴ | ۵۶,۵۲۶,۱۳۶ | ۱۴۹,۶۵۳,۵۹۸ | | جمع منابع غیرمالی |
| ۲۱۹,۲۲۵,۸۳۲ | ۸۷,۵۹۹,۶۴۲ | ۱۳۱,۶۲۶,۱۹۰ | | | تشکیل سرمایه ثابت ناخالص |
| ۸۶,۲۷۳,۰۴۸ | ۲۸,۳۶۵,۲۳۵ | ۵۷,۹۰۷,۸۱۳ | | | سرمایه‌گذاری در ساختمان |
| ۱۳۲,۹۵۲,۷۸۴ | ۵۹,۲۳۴,۴۱۷ | ۷۳,۷۱۸,۳۶۸ | | | سرمایه‌گذاری در ماشین‌آلات |
| ۲۶,۰۴۵,۱۹۰ | -۵,۱۲۸,۱۹۵ | ۳۱,۱۷۳,۳۸۴ | | | تغییر در موجودی* |
| -۲,۲۴۶,۱۷۸ | -۳,۲۴۸,۱۷۸ | ۱,۰۲۲,۰۰۰ | | | خالص خرید زمین و دارایی‌های نامشهود |
| ۲۴۲,۰۲۴,۸۴۴ | ۷۹,۲۰۳,۲۷۰ | ۱۶۳,۸۲۱,۵۷۴ | | | جمع مصارف غیرمالی |
| -۲۶,۸۴۵,۱۱۱ | -۲۲,۶۷۷,۱۳۴ | -۱۴,۱۶۷,۹۷۶ | | | خالص سرمایه‌گذاری مالی |
| | | | | | طلا |
| ۳۷۸,۸۲۳ | | ۳۷۸,۸۲۳ | | | ارز و سپرده‌های دیداری ارزی |
| ۲,۴۸۶,۶۶۵ | ۲,۲۷۱,۰۶۳ | ۲۱۵,۶۰۲ | | | سایر سپرده‌های ارزی |
| | | | | | حق برداشت مخصوص |
| | | | | | صندوق بین‌المللی پول |
| | | | | | سایر مؤسسات بین‌المللی |
| ۳۰,۲۸۲,۶۶۴ | -۶۵۴,۲۴۱ | ۳۰,۹۳۶,۹۰۵ | | | پول نقد و سپرده‌های دیداری ریالی |
| ۴۹,۵۱۰,۱۷۵ | ۳,۹۶۸,۰۱۰ | ۴۵,۵۴۲,۱۶۵ | ۵۹۵ | ۵۷۹ | سایر سپرده‌های ریالی |
| ۵,۰۲۵,۱۸۵ | -۲۰,۳۲۴ | ۳,۵۱۷,۶۳۰ | -۲۰,۳۲۴ | | اوراق قرضه و اوراق مشارکت |
| -۱,۶۳۳,۲۷۸ | -۱,۱۴۳,۲۹۵ | -۴۸۹,۹۸۳ | | | دولت |
| -۲۳۴,۹۲۱ | -۱۶۴,۴۴۵ | -۷۰,۴۷۶ | | | شرکت‌های دولتی |
| | | | | | نفت |
| ۶,۸۹۳,۳۸۴ | ۴,۸۲۵,۳۶۹ | ۲,۰۶۸,۰۱۵ | | | مؤسسات مالی |
| | -۲۰,۳۲۴ | -۲۰,۳۲۴ | | | خانوار و سایر مؤسسات |
| | | | | | خانوار |
| | -۲۰,۳۲۴ | -۲۰,۳۲۴ | | | سایر مؤسسات |
| | | | | | دنیای خارج |
| ۳,۶۱۶,۴۸۵ | ۸۹۳,۷۵۸ | ۲,۷۲۲,۷۲۷ | ۳,۷۰۶,۰۵۱ | ۲,۷۲۲,۷۲۷ | سرمایه و مشارکت در شرکت‌ها |
| ۸۰۳,۰۰۱ | ۵۴۸,۷۷۴ | ۲۵۴,۲۲۷ | | | مؤسسات مالی |
| ۲,۸۱۳,۴۸۴ | ۳۴۴,۹۸۴ | ۲,۴۶۸,۵۰۰ | ۳,۷۰۶,۰۵۱ | ۲,۴۶۸,۵۰۰ | سایر واحدهای نهادی |
| | | | | | دولت |
| | | | | | شرکت‌های دولتی |
| | | | | | نفت |
| | | | | | خانوار |
| ۲,۸۱۳,۴۸۴ | ۳۴۴,۹۸۴ | ۲,۴۶۸,۵۰۰ | ۳,۷۰۶,۰۵۱ | ۲,۴۶۸,۵۰۰ | سایر مؤسسات |
| | | | | | دنیای خارج |
| | | | | | وام‌های کوتاه‌مدت |
| | ۱۱,۶۱۶,۰۹۸ | ۲,۵۳۹,۷۷۳ | | ۹,۰۷۶,۳۲۵ | دولت |
| | ۲۸۰,۹۷۹ | | | ۲۸۰,۹۷۹ | شرکت‌های دولتی |
| | | | | | نفت |
| | ۱۱,۳۳۵,۱۱۹ | ۲,۵۳۹,۷۷۳ | | ۸,۷۹۵,۳۴۶ | مؤسسات مالی |
| | | | | | خانوار و سایر مؤسسات |
| | | | | | خانوار |
| | | | | | سایر مؤسسات |
| | | | | | دنیای خارج |
| | ۳۸,۳۷۸,۵۱۷ | -۱۵,۰۰۱,۲۴۴ | | ۵۳,۳۷۹,۷۶۱ | وام‌های بلندمدت |
| | ۲,۹۶۷,۰۲۸ | | | ۲,۹۶۷,۰۲۸ | دولت |
| | | | | | شرکت‌های دولتی |
| | | | | | نفت |
| | ۳۵,۴۱۱,۴۸۹ | -۱۵,۰۰۱,۲۴۴ | | ۵۰,۴۱۲,۷۳۴ | مؤسسات مالی |
| | | | | | خانوار و سایر مؤسسات |
| | | | | | خانوار |
| | | | | | سایر مؤسسات |
| | | | | | دنیای خارج |
| ۲۴۷,۹۳۵ | | ۲۴۷,۹۳۵ | | | سهام خانوار از بیمه و بازنشستگی |
| ۳,۱۱۲,۹۳۰ | ۵۴۶,۵۵۳ | ۳,۶۱۹,۹۳۰ | ۳۶۹,۵۵۳ | -۳۰۷,۰۰۰ | اسناد تجاری و پیش‌پرداخت‌ها |
| ۳,۰۰۸,۶۲۷ | ۵۴۶,۵۵۳ | ۳,۳۱۵,۶۲۷ | ۳۶۹,۵۵۳ | -۳۰۷,۰۰۰ | اسناد قابل تنزیل داخلی |
| | | | | | اسناد قابل تنزیل خارجی |
| ۱۰۴,۲۹۳ | | ۱۰۴,۲۹۳ | | | پیش‌پرداخت‌ها |
| ۹,۸۰۹,۰۸۸ | ۸۷,۰۸۶,۹۸۱ | ۸,۷۶۶,۵۹۳ | ۵۳,۲۶۵,۴۶۳ | ۱,۰۴۲,۴۹۵ | سایر مطالبات |
| ۸۰۳,۱۶۳ | ۸۸,۱۷۷,۸۸۷ | ۴۲,۳۴۱ | ۵۳,۳۹۹,۳۰۹ | ۷۶۰,۸۲۱ | داخلی - ریالی |
| ۱,۸۷۶,۲۴۴ | -۱,۰۹۰,۹۰۶ | ۱,۵۹۴,۵۷۰ | -۱۳۳,۷۴۶ | ۲۸۱,۶۷۴ | داخلی - ارزی |
| ۷,۱۲۹,۶۸۲ | | ۷,۱۲۹,۶۸۲ | | | خارجی |
| ۱۰۴,۴۶۹,۹۳۹ | ۲۲,۱۸۲,۷۳۳ | ۸۲,۲۸۷,۲۰۷ | | | کل مصارف مالی |
| | ۱۴۱,۳۱۵,۰۵۰ | ۴۴,۸۵۹,۸۶۶ | | ۹۶,۴۵۵,۱۸۳ | کل منابع مالی |

تغییر در موجودی خانوار و سایر مؤسسات شامل رقم از قلم افتادگی‌ها نیز می‌باشد

جدول جریان وجوه کل کشور سال ۱۳۸۱ (میلیون ریال)
بخش خانوار و سایر مؤسسات

| جمع کل خانوار و سایر مؤسسات | | سایر مؤسسات | | خانوار | | اقدام مالی و غیرمالی |
|-----------------------------|-------------|-------------|-------------|-------------|-------------|--------------------------------------|
| مصارف | منابع | مصارف | منابع | مصارف | منابع | |
| | ۲۶۰,۸۲۴,۰۲۷ | | ۶۴,۴۲۳,۵۱۵ | | ۱۹۶,۴۰۰,۵۲۲ | پس انداز ناخالص |
| | ۱۳۵,۲۵۲,۸۳۲ | | ۱۷,۴۳۰,۶۹۸ | | ۱۱۷,۸۲۲,۱۳۵ | پس انداز خالص |
| | ۱۲۵,۵۸۱,۲۰۵ | | ۴۷,۰۰۲,۸۱۷ | | ۷۸,۵۷۸,۳۸۷ | استهلاك |
| | -۲۵۱,۰۰۰ | | | | -۲۵۱,۰۰۰ | انتقالات سرمایه‌ای |
| | ۲۶۰,۵۸۳,۰۲۷ | | ۶۴,۴۲۳,۵۱۵ | | ۱۹۶,۱۴۹,۵۲۲ | جمع منابع غیرمالی |
| | ۲۵۷,۵۱۲,۶۳۷ | | ۸۹,۷۴۰,۷۱۲ | | ۱۶۷,۷۷۱,۹۲۴ | تشکیل سرمایه ثابت ناخالص |
| | ۱۱۸,۹۶۱,۰۱۸ | | ۳۳,۳۷۹,۲۹۰ | | ۸۵,۵۸۱,۷۲۹ | سرمایه‌گذاری در ساختمان |
| | ۱۳۸,۵۵۱,۶۱۸ | | ۵۶,۳۶۱,۴۲۳ | | ۸۲,۱۹۰,۱۹۶ | سرمایه‌گذاری در ماشین‌آلات |
| | ۵۶,۶۰۷,۲۲۶ | | ۵۰,۹۷۸,۶۱۲ | | ۵,۶۲۸,۶۱۴ | تغییر در موجودی* |
| | -۲,۸۴۳,۵۷۵ | | -۴,۵۵۳,۵۷۵ | | ۱,۷۱۰,۰۰۰ | خالص خرید زمین و دارایی‌های نامشهود |
| | ۳۱۱,۲۷۶,۲۸۸ | | ۱۳۶,۱۶۵,۲۴۹ | | ۱۷۵,۱۱۰,۵۳۹ | جمع مصارف غیرمالی |
| | -۵۰,۶۹۳,۲۵۱ | | -۷۱,۷۳۲,۲۳۴ | | ۲۱,۰۳۸,۹۸۴ | خالص سرمایه‌گذاری مالی |
| | | | | | | طلا |
| | ۲,۸۷۰,۲۱۵ | | ۱۵۶,۷۷۶ | | ۲,۷۱۳,۴۳۹ | ارز و سپرده‌های دیداری ارزی |
| | -۱۷,۰۸۲,۷۰۰ | | -۲۳,۴۱۴,۴۲۴ | | ۶,۳۳۱,۷۲۴ | سایر سپرده‌های ارزی |
| | | | | | | حق برداشت مخصوص صندوق بین‌المللی پول |
| | | | | | | سایر مؤسسات بین‌المللی |
| | ۵۴,۴۹۱,۲۹۵ | | ۱۷,۴۰۰,۰۰۹ | | ۳۷,۰۹۱,۲۸۶ | پول نقد و سپرده‌های دیداری ریالی |
| | ۶۴,۱۱۵,۰۶۰ | ۴,۵۵۴ | ۲,۲۳۱,۷۹۱ | -۷۹۰ | ۶۱,۸۸۳,۲۶۸ | سایر سپرده‌های ریالی |
| | ۸,۷۴۵,۷۴۵ | ۵۰۰,۰۰۰ | ۵,۹۹۱,۰۴۹ | ۵۰۰,۰۰۰ | ۲,۷۵۴,۶۹۹ | اوراق قرضه و اوراق مشارکت |
| | ۱,۳۳۳,۲۵۴ | | ۹۳۳,۲۷۸ | | ۳۹۹,۹۷۶ | دولت |
| | ۷۲۷,۶۱۰ | | ۵۰۹,۳۲۷ | | ۲۱۸,۲۸۳ | شرکت‌های دولتی |
| | | | | | | نفت |
| | ۶,۴۹۷,۷۷۸ | | ۴,۵۴۸,۴۴۵ | | ۱,۹۴۹,۳۳۳ | مؤسسات مالی |
| | ۱۸۷,۱۰۶ | ۵۰۰,۰۰۰ | | ۵۰۰,۰۰۰ | ۱۸۷,۱۰۶ | خانوار و سایر مؤسسات خانوار |
| | | | | | | سایر مؤسسات |
| | | | | | | دنیای خارج |
| | ۳,۲۸۸,۹۷۱ | ۶,۰۳۴,۴۶۳ | ۱۴۳,۸۳۴ | ۶,۰۳۴,۴۶۳ | ۳,۱۴۵,۱۳۷ | سرمایه و مشارکت در شرکت‌ها |
| | ۱۴۰,۱۷۰ | | ۱۲۱,۷۳۳ | | ۱۸,۴۳۷ | مؤسسات مالی |
| | ۳,۱۴۸,۸۰۱ | ۶,۰۳۴,۴۶۳ | ۲۲,۱۰۱ | ۶,۰۳۴,۴۶۳ | ۳,۱۲۶,۷۰۰ | سایر واحدهای نهادی |
| | | | | | | دولت |
| | | | | | | شرکت‌های دولتی |
| | | | | | | نفت |
| | | | | | | خانوار |
| | | | | | | سایر مؤسسات |
| | ۳,۱۴۸,۸۰۱ | ۶,۰۳۴,۴۶۳ | ۲۲,۱۰۱ | ۶,۰۳۴,۴۶۳ | ۳,۱۲۶,۷۰۰ | دنیای خارج |
| | | | | | | وام‌های کوتاه‌مدت |
| | | | | | | دولت |
| | | | | | | شرکت‌های دولتی |
| | | | | | | نفت |
| | | | | | | مؤسسات مالی |
| | | | | | | خانوار و سایر مؤسسات خانوار |
| | | | | | | سایر مؤسسات |
| | | | | | | دنیای خارج |
| | | | | | | وام‌های بلندمدت |
| | | | | | | دولت |
| | | | | | | شرکت‌های دولتی |
| | | | | | | نفت |
| | | | | | | مؤسسات مالی |
| | | | | | | خانوار و سایر مؤسسات خانوار |
| | | | | | | سایر مؤسسات |
| | | | | | | دنیای خارج |
| | | | | | | سهام خانوار از بیمه و بازنشستگی |
| | ۵۱۴,۹۸۹ | | | | ۵۱۴,۹۸۹ | اسناد تجاری و پیش‌پرداخت‌ها |
| | ۴,۶۷۰,۹۷۱ | ۱,۳۶۳,۵۷۶ | ۴,۶۷۰,۹۷۱ | ۹۵۶,۶۹۷ | ۴,۰۶۸,۷۹۹ | اسناد قابل تنزیل داخلی |
| | ۴,۳۵۵,۸۱۵ | ۱,۳۶۳,۵۷۶ | ۴,۳۵۵,۸۱۵ | ۹۵۶,۶۹۷ | ۴,۰۶۸,۷۹۹ | اسناد قابل تنزیل خارجی |
| | | | | | | پیش‌پرداخت‌ها |
| | ۱۳۵,۱۵۶ | | ۱۳۵,۱۵۶ | | | سایر مطالبات |
| | -۷۷,۱۳۱,۳۶۹ | -۳۲,۵۸۷,۸۸۷ | -۷۹,۲۳۳,۹۳۰ | -۵۶,۱۵۵,۳۶۲ | ۲,۰۹۲,۵۶۲ | ۲۳,۵۶۷,۴۷۵ |
| | ۳,۶۹۱,۰۵۱ | -۱۶,۹۳۳,۷۶۸ | ۶۴۲,۷۶۴ | -۴۰,۳۵۶,۱۱۹ | ۲۰,۴۸,۲۸۸ | ۲۳,۴۲۲,۳۵۱ |
| | -۱۳,۶۹۶,۳۴۷ | -۱۵,۶۵۴,۱۱۹ | -۱۳,۷۴۰,۶۲۱ | -۱۵,۷۹۹,۲۴۳ | ۴۴,۲۷۴ | ۱۴۵,۱۲۴ |
| | -۶۶,۱۲۶,۰۷۳ | | -۶۶,۱۲۶,۰۷۳ | | | داخلی - ارزی |
| | ۴۴,۴۸۳,۱۸۰ | | -۷۲,۰۴۳,۹۲۳ | | ۱۱۶,۵۲۷,۱۰۳ | خارجی |
| | | | | | | کل مصارف مالی |
| | ۹۵,۱۷۶,۴۳۰ | | -۳۱۱,۶۸۹ | | ۹۵,۴۸۸,۱۱۹ | کل منابع مالی |

تغییر در موجودی خانوار و سایر مؤسسات شامل رقم از قلم افتادگی‌ها نیز می‌باشد

جدول جریان وجوه کل کشور سال ۱۳۸۲ (میلیون ریال)
بخش خانوار و سایر مؤسسات

| اقلام مالی و غیرمالی | خانوار | | سایر مؤسسات | | جمع کل خانوار و سایر مؤسسات | |
|-------------------------------------|--------------------|--------------------|--------------------|--------------------|-----------------------------|-------|
| | منابع | مصارف | منابع | مصارف | منابع | مصارف |
| پس انداز ناخالص | ۲۳۰,۲۴۲,۰۸۲ | ۱۲۲,۰۸۰,۳۷۸ | ۳۵۲,۳۲۲,۴۶۰ | ۲۰۰,۴۵۱,۰۷۶ | | |
| پس انداز خالص | ۱۳۶,۵۳۵,۱۸۹ | ۶۳,۹۱۵,۸۸۷ | ۲۰۰,۴۵۱,۰۷۶ | ۱۵۱,۸۷۱,۳۸۳ | | |
| استهلاك | ۹۳,۷۰۶,۸۹۳ | ۵۸,۱۶۴,۴۹۰ | | | | |
| انتقالات سرمایه‌ای | -۲۳۰,۰۰۰ | | -۲۳۰,۰۰۰ | | | |
| جمع منابع غیرمالی | ۲۳۰,۰۱۲,۰۸۲ | ۱۲۲,۰۸۰,۳۷۸ | ۳۵۲,۰۹۲,۴۶۰ | ۲۰۰,۰۰۰,۰۰۰ | | |
| تشکیل سرمایه ثابت ناخالص | ۱۹۹,۲۷۷,۱۵۲ | ۱۰۶,۰۶۸,۲۱۶ | ۳۰۵,۳۴۵,۳۶۸ | ۱۴۱,۰۸۷,۷۹۶ | | |
| سرمایه‌گذاری در ساختمان | ۱۰۲,۵۷۲,۵۳۴ | ۲۸,۵۱۵,۲۶۲ | ۱۴۱,۰۸۷,۷۹۶ | ۱۶۴,۲۵۷,۵۷۲ | | |
| سرمایه‌گذاری در ماشین‌آلات | ۹۶,۷۰۴,۶۱۸ | ۶۷,۵۵۲,۹۵۴ | ۱۶۴,۲۵۷,۵۷۲ | ۱۱۱,۱۰۶,۶۰۴ | | |
| تغییر در موجودی % | ۱۴,۹۶۲,۱۲۵ | ۹۶,۱۴۴,۴۷۹ | ۱۱۱,۱۰۶,۶۰۴ | ۱۴۳,۹۴۵,۲۵۰ | | |
| خالص خرید زمین و دارایی‌های نامشهود | ۲,۶۵۲,۰۰۰ | ۱۴۱,۲۹۳,۲۵۰ | ۱۴۳,۹۴۵,۲۵۰ | | | |
| جمع مصارف غیرمالی | ۲۱۶,۸۹۱,۲۷۶ | ۳۴۲,۵۰۵,۹۴۵ | ۵۶۰,۳۹۷,۲۲۲ | ۲۲۲,۰۰۰,۰۰۰ | | |
| خالص سرمایه‌گذاری مالی | ۱۳,۱۲۰,۸۰۶ | -۲۲۱,۴۲۵,۵۶۹ | -۲۰۸,۴۰۶,۷۶۲ | | | |
| طلا | | | | | | |
| ارز و سپرده‌های دیداری ارزی | -۶۰۳,۸۳۹ | ۳۸۰,۱۹۲ | -۲۲۲,۶۴۷ | | | |
| سایر سپرده‌های ارزی | ۱,۸۴۲,۲۱۵ | ۵,۶۶۹,۳۹۲ | ۷,۵۱۱,۶۰۷ | | | |
| حق برداشت مخصوص | | | | | | |
| صندوق بین‌المللی پول | | | | | | |
| سایر مؤسسات بین‌المللی | | | | | | |
| پول نقد و سپرده‌های دیداری ربالی | ۳۰,۳۶۹,۹۹۰ | -۱۷,۴۴۸,۰۷۱ | ۱۲,۹۲۱,۹۱۹ | | | |
| سایر سپرده‌های ربالی | ۷۱,۵۷۰,۳۱۷ | -۵۰,۶۷۵,۵۶۵ | ۶۶,۵۰۲,۷۵۲ | ۷۱۴ | | |
| اوراق قرضه و اوراق مشارکت | ۲,۳۹۷,۶۷۰ | ۵,۵۹۴,۵۶۳ | ۷,۹۹۴,۲۳۲ | ۳۴۰,۵۴۷ | | |
| دولت | ۲,۱۶۳,۶۱۲ | ۵۰,۴۸۴,۴۲۸ | ۷,۲۱۲,۰۴۰ | | | |
| شرکت‌های دولتی | ۵۸۴,۶۹۸ | ۱,۳۶۴,۲۹۴ | ۱,۹۴۸,۹۹۲ | | | |
| نفث | | | | | | |
| مؤسسات مالی | -۳۵,۰۶۴۰ | -۸۱۸,۱۵۹ | -۱,۱۶۸,۷۹۹ | | | |
| خانوار و سایر مؤسسات | | ۳۴۰,۵۴۷ | ۳۴۰,۵۴۷ | | | |
| خانوار | | | | | | |
| سایر مؤسسات | | ۳۴۰,۵۴۷ | ۳۴۰,۵۴۷ | | | |
| دنیای خارج | | | | | | |
| سرمایه و مشارکت در شرکت‌ها | ۹,۰۲۷,۱۸۶ | ۴۱۰,۲۷ | ۹,۰۶۸,۲۱۳ | ۱۶,۹۷۷,۲۸۸ | | |
| مؤسسات مالی | ۲۳,۴۸۶ | ۲۷,۵۱۳ | ۵۰,۹۹۹ | | | |
| سایر واحدهای نهادی | ۹,۰۰۳,۷۰۰ | ۱۳,۵۱۴ | ۹,۰۱۷,۲۱۴ | ۱۶,۹۷۷,۲۸۸ | | |
| دولت | | | | | | |
| شرکت‌های دولتی | | | | | | |
| نفث | | | | | | |
| خانوار | | | | | | |
| سایر مؤسسات | ۹,۰۰۳,۷۰۰ | ۱۳,۵۱۴ | ۹,۰۱۷,۲۱۴ | ۱۶,۹۷۷,۲۸۸ | | |
| دنیای خارج | | | | | | |
| وام‌های کوتاه‌مدت | ۱۸,۵۹۶,۷۷۶ | ۷,۱۷۲,۶۹۹ | ۲۵,۷۶۹,۴۷۵ | ۴۷۷,۱۶۶ | | |
| دولت | | | | | | |
| شرکت‌های دولتی | ۴۷۷,۱۶۶ | | ۴۷۷,۱۶۶ | | | |
| نفث | | | | | | |
| مؤسسات مالی | ۱۸,۱۱۹,۶۱۰ | ۷,۱۷۲,۶۹۹ | ۲۵,۲۹۲,۳۰۹ | | | |
| خانوار و سایر مؤسسات | | | | | | |
| خانوار | | | | | | |
| سایر مؤسسات | | | | | | |
| دنیای خارج | | | | | | |
| وام‌های بلندمدت | ۹۸,۹۷۸,۶۲۱ | ۳۱,۳۶۴,۳۵۷ | ۱۳۰,۳۴۲,۹۷۷ | ۵۰,۳۸۶,۸۰ | | |
| دولت | | | | | | |
| شرکت‌های دولتی | ۵۰,۳۸۶,۸۰ | | ۵۰,۳۸۶,۸۰ | | | |
| نفث | | | | | | |
| مؤسسات مالی | ۹۳,۹۳۹,۹۴۰ | ۳۱,۳۶۴,۳۵۷ | ۱۲۵,۳۰۴,۲۹۷ | | | |
| خانوار و سایر مؤسسات | | | | | | |
| خانوار | | | | | | |
| سایر مؤسسات | | | | | | |
| دنیای خارج | | | | | | |
| سهام خانوار از بیمه و بازنشستگی | ۸۰۰,۱۳۵ | | ۸۰۰,۱۳۵ | | | |
| اسناد تجاری و پیش‌پرداخت‌ها | ۳۴۸,۰۰۰ | -۱۷۷,۷۰۹ | ۶,۱۵۵,۷۹۳ | -۲۵۷,۵۷۴ | | |
| اسناد قابل تنزیل داخلی | ۳۴۸,۰۰۰ | -۱۷۷,۷۰۹ | ۵,۹۷۸,۶۸۱ | -۲۵۷,۵۷۴ | | |
| اسناد قابل تنزیل خارجی | | | | | | |
| پیش‌پرداخت‌ها | | | | | | |
| سایر مطالبات | -۵,۴۰۹,۹۲۲ | ۲۱۴,۰۸۷,۰۱۳ | ۶۲,۸۱۶,۷۵۰ | ۲۰۸,۶۷۷,۰۹۲ | | |
| داخلی - ربالی | -۷,۵۹۵,۶۰۱ | ۲۱۳,۷۱۱,۳۱۸ | ۷,۹۹۷,۱۳۵ | ۲۰۶,۱۱۵,۷۱۸ | | |
| داخلی - ارزی | ۲,۱۸۵,۶۷۹ | ۳۷۵,۶۹۵ | ۴,۳۸۷,۱۵۶ | ۲,۵۶۱,۳۷۴ | | |
| خارجی | | | ۵۰,۴۲۲,۴۵۹ | | | |
| کل مصارف مالی | ۱۱۲,۰۸۵,۵۲۰ | ۲۶۹,۷۶۴,۹۹۸ | ۱۷۳,۵۴۵,۷۵۶ | ۴۸,۳۳۹,۴۲۹ | | |
| کل منابع مالی | ۱۱۲,۰۸۵,۵۲۰ | ۲۶۹,۷۶۴,۹۹۸ | ۳۸۱,۸۵۰,۵۱۸ | ۲۶۹,۷۶۴,۹۹۸ | | |

تغییر در موجودی خانوار و سایر مؤسسات شامل رقم از قلم افتادگی‌ها نیز می‌باشد

جدول جریان وجوه کل کشور سال ۱۳۸۳ (میلیون ریال)
بخش خانوار و سایر مؤسسات

| جمع کل خانوار و سایر مؤسسات | | سایر مؤسسات | | خانوار | | اقدام مالی و غیرمالی |
|-----------------------------|-------------|--------------|-------------|-------------|-------------|-------------------------------------|
| منابع | مصارف | منابع | مصارف | منابع | مصارف | |
| ۳۹۷,۰۷۶,۹۴۰ | | ۱۰۵,۳۸۶,۰۷۲ | | ۲۹۱,۶۹۰,۸۶۸ | | پس انداز ناخالص |
| ۲۱۴,۵۱۲,۴۷۳ | | ۳۶,۵۲۳,۹۳۸ | | ۱۷۷,۹۸۸,۵۳۵ | | پس انداز خالص |
| ۱۸۲,۵۶۴,۴۶۷ | | ۶۸,۸۶۲,۱۳۴ | | ۱۱۳,۷۰۲,۳۳۳ | | استهلاک |
| -۲۸۷,۰۰۰ | | | | -۲۸۷,۰۰۰ | | انتقالات سرمایه‌ای |
| ۳۹۶,۷۸۹,۹۴۰ | | ۱۰۵,۳۸۶,۰۷۲ | | ۲۹۱,۴۰۳,۸۶۸ | | جمع منابع غیرمالی |
| ۳۷۲,۲۹۵,۲۵۸ | | ۱۲۹,۰۸۱,۳۰۹ | | ۲۴۳,۲۱۳,۹۴۸ | | تشکیل سرمایه ثابت ناخالص |
| ۱۶۴,۰۶۰,۶۱۷ | | ۴۱,۴۵۲,۱۸۹ | | ۱۲۲,۶۰۸,۴۲۸ | | سرمایه‌گذاری در ساختمان |
| ۲۰۸,۲۳۴,۶۴۱ | | ۸۷,۶۲۹,۱۲۰ | | ۱۲۰,۶۰۵,۵۲۱ | | سرمایه‌گذاری در ماشین‌آلات |
| ۱۳۹,۵۴۵,۰۵۲ | | ۱۲۳,۷۸۶,۷۸۲ | | ۱۵,۷۵۸,۲۷۱ | | تغییر در موجودی* |
| -۵,۷۵۳,۰۹۹ | | -۸,۳۰۱,۰۹۹ | | ۲,۵۴۸,۰۰۰ | | خالص خرید زمین و دارایی‌های نامشهود |
| ۵۰۶,۰۸۷,۲۱۲ | | ۲۴۴,۵۶۶,۹۹۳ | | ۲۶۱,۵۲۰,۲۱۹ | | جمع مصارف غیرمالی |
| -۱۰۹,۲۹۷,۲۷۳ | | -۱۳۹,۱۸۰,۹۲۲ | | ۲۹,۸۸۳,۶۴۹ | | خالص سرمایه‌گذاری مالی |
| | | | | | | طلا |
| ۵,۵۴۶,۰۷۵ | | ۲,۸۷۵,۲۹۱ | | ۲,۶۷۰,۷۸۴ | | ارز و سپرده‌های دیداری ارزی |
| ۵,۷۹۵,۸۹۹ | | ۱,۸۲۰,۰۴۱ | | ۳,۹۷۵,۸۵۸ | | سایر سپرده‌های ارزی |
| | | | | | | حق برداشت مخصوص |
| | | | | | | صندوق بین‌المللی پول |
| | | | | | | سایر مؤسسات بین‌المللی |
| ۴۷,۰۳۴,۸۲۲ | | ۱۳,۵۷۷,۸۳۴ | | ۳۳,۴۵۶,۹۸۸ | | پول نقد و سپرده‌های دیداری ریالی |
| ۱۳۹,۳۶۰,۲۶۴ | ۷,۷۵۷ | -۵,۱۸۰,۹۸۹ | ۱,۸۵۴ | ۱۴۴,۵۴۱,۲۵۲ | ۵,۹۰۳ | سایر سپرده‌های ریالی |
| ۱۵,۹۱۵,۴۹۴ | ۷,۸۳۰ | ۱۱,۱۴۰,۸۴۶ | ۷,۸۳۰ | ۴,۷۷۴,۶۴۸ | | اوراق قرضه و اوراق مشارکت |
| ۱۲,۳۸۷,۶۶۸ | | ۸۶۰,۱,۳۶۸ | | ۳,۶۸۶,۳۰۰ | | دولت |
| ۱,۵۷۵,۳۵۲ | | ۱,۱۰۲,۷۴۶ | | ۴۷۳,۶۰۶ | | شرکت‌های دولتی |
| | | | | | | نفت |
| ۲,۰۵۲,۴۷۴ | | ۱,۴۲۶,۷۳۲ | | ۶۱۵,۷۴۲ | | مؤسسات مالی |
| | ۷,۸۳۰ | | ۷,۸۳۰ | | | خانوار و سایر مؤسسات |
| | | | | | | خانوار |
| | ۷,۸۳۰ | | ۷,۸۳۰ | | | سایر مؤسسات |
| | | | | | | دنیای خارج |
| ۱۱,۳۴۴,۸۰۱ | ۲۴,۸۰۵,۳۵۲ | ۳,۵۳۵,۷۹۱ | ۲۴,۸۰۵,۳۵۲ | ۷,۸۰۹,۰۱۰ | | سرمایه و مشارکت در شرکت‌ها |
| ۲,۹۸۶,۳۴۹ | | ۱,۹۷۲,۴۳۹ | | ۱,۰۱۳,۹۱۰ | | مؤسسات مالی |
| ۸,۳۵۸,۴۵۲ | ۲۴,۸۰۵,۳۵۲ | ۱,۵۶۳,۳۵۲ | ۲۴,۸۰۵,۳۵۲ | ۶,۷۹۵,۱۰۰ | | سایر واحدهای نهادی |
| | | | | | | دولت |
| | | | | | | شرکت‌های دولتی |
| | | | | | | نفت |
| | | | | | | خانوار |
| ۸,۳۵۸,۴۵۲ | ۲۴,۸۰۵,۳۵۲ | ۱,۵۶۳,۳۵۲ | ۲۴,۸۰۵,۳۵۲ | ۶,۷۹۵,۱۰۰ | | سایر مؤسسات |
| | | | | | | دنیای خارج |
| | ۷۳,۸۰۵,۸۱۵ | | ۵۰,۶۳۸,۵۵۰ | | ۲۳,۱۶۷,۲۶۵ | وام‌های کوتاه‌مدت |
| | | | | | | دولت |
| | ۶۷۷,۸۱۱ | | | | ۶۷۷,۸۱۱ | شرکت‌های دولتی |
| | | | | | | نفت |
| | ۷۳,۱۲۸,۰۰۴ | | ۵۰,۶۳۸,۵۵۰ | | ۲۲,۴۸۹,۴۵۴ | مؤسسات مالی |
| | | | | | | خانوار و سایر مؤسسات |
| | | | | | | خانوار |
| | | | | | | سایر مؤسسات |
| | | | | | | دنیای خارج |
| | ۱۹۱,۲۶۰,۵۸۳ | | ۶۵,۰۷۰,۴۳۸ | | ۱۲۶,۱۹۰,۱۴۵ | وام‌های بلندمدت |
| | | | | | | دولت |
| | ۷,۱۵۷,۴۲۰ | | | | ۷,۱۵۷,۴۲۰ | شرکت‌های دولتی |
| | | | | | | نفت |
| | ۱۸۴,۱۰۳,۱۶۳ | | ۶۵,۰۷۰,۴۳۸ | | ۱۱۹,۰۳۲,۷۲۵ | مؤسسات مالی |
| | | | | | | خانوار و سایر مؤسسات |
| | | | | | | خانوار |
| | | | | | | سایر مؤسسات |
| | | | | | | دنیای خارج |
| ۵۳۱,۲۸۳ | | | | ۵۳۱,۲۸۳ | | سهام خانوار از بیمه و بازنشتی |
| ۷,۶۶۲,۹۴۰ | -۶۸۹,۵۲۷ | ۷,۶۶۲,۹۴۰ | -۳۸۰,۶۲۹ | | -۳۰۸,۸۹۸ | اسناد تجاری و پیش‌پرداخت‌ها |
| ۷,۴۱۱,۳۵۳ | -۶۸۹,۵۲۷ | ۷,۴۱۱,۳۵۳ | -۳۸۰,۶۲۹ | | -۳۰۸,۸۹۸ | اسناد قابل تنزیل داخلی |
| | | | | | | اسناد قابل تنزیل خارجی |
| ۲۵۱,۵۸۷ | | ۲۵۱,۵۸۷ | | | | پیش‌پرداخت‌ها |
| -۶۳۸,۹۵۱ | ۵۲,۶۵۲,۰۹۱ | ۱۵,۷۰۱,۲۵۹ | ۵۰,۱۷۰,۵۴۱ | -۱۶,۳۴۰,۲۱۱ | ۲,۴۸۱,۵۵۰ | سایر مطالبات |
| -۱۱,۷۴۰,۵۱۵ | ۵۱,۶۵۶,۰۳۳ | ۳,۳۸۹,۲۱۰ | ۵۰,۵۸۶,۳۵۵ | -۱۴,۱۲۹,۷۳۶ | ۱,۰۶۹,۶۷۸ | داخلی - ریالی |
| ۱,۸۱۴,۱۴۳ | ۹۹۶,۰۵۸ | ۴,۰۲۴,۶۲۸ | -۴۱۵,۸۱۴ | -۲,۳۱۰,۴۸۵ | ۱,۴۱۱,۸۷۲ | داخلی - ارزی |
| ۹,۳۸۷,۴۲۱ | | ۹,۳۸۷,۴۲۱ | | | | خارجی |
| ۲۳۲,۵۵۲,۶۲۷ | | ۵۱,۱۳۳,۰۱۳ | | ۱۸۱,۴۱۹,۶۱۴ | | کل مصارف مالی |
| | ۳۴۱,۸۴۹,۹۰۰ | | ۱۹۰,۳۱۳,۹۳۵ | | ۱۵۱,۵۳۵,۹۶۵ | کل منابع مالی |

تغییر در موجودی خانوار و سایر مؤسسات شامل رقم از قلم افتادگی‌ها نیز می‌باشد

جدول جریان وجوه کل کشور سال ۱۳۸۴ (میلیون ریال)
بخش خانوار و سایر مؤسسات

| جمع کل خانوار و سایر مؤسسات | | سایر مؤسسات | | خانوار | | اقدام مالی و غیرمالی |
|-----------------------------|-------------|-------------|-------------|-------------|-------------|-------------------------------------|
| مصارف | منابع | مصارف | منابع | مصارف | منابع | |
| | ۵۰۰,۱۲۳,۸۴۱ | | ۱۲۱,۵۹۲,۷۸۹ | | ۳۷۸,۵۳۱,۰۵۳ | پس انداز ناخالص |
| | ۳۸۹,۱۰۵,۰۸۱ | | ۳۷,۲۵۷,۸۷۵ | | ۳۵۱,۸۴۷,۲۰۶ | پس انداز خالص |
| | ۲۱۱,۰۱۸,۷۶۰ | | ۸۴,۳۳۴,۹۱۴ | | ۱۲۶,۶۸۳,۸۴۶ | استهلاک |
| | -۱,۳۴۸,۴۰۰ | | | | -۱,۳۴۸,۴۰۰ | انتقالات سرمایه‌ای |
| | ۴۹۸,۷۷۵,۴۴۱ | | ۱۲۱,۵۹۲,۷۸۹ | | ۳۷۷,۱۸۲,۶۵۳ | جمع منابع غیرمالی |
| ۳۸۷,۹۷۸,۴۳۲ | | ۱۲۱,۲۴۶,۱۳۴ | | ۲۶۶,۷۳۲,۲۹۸ | | تشکیل سرمایه ثابت ناخالص |
| ۱۶۸,۹۵۸,۱۸۰ | | ۳۳,۵۴۲,۹۷۴ | | ۱۳۵,۴۱۵,۲۰۶ | | سرمایه‌گذاری در ساختمان |
| ۲۱۹,۰۲۰,۲۵۲ | | ۸۷,۷۰۳,۱۶۰ | | ۱۳۱,۳۱۷,۰۹۱ | | سرمایه‌گذاری در ماشین‌آلات |
| ۱۰۱,۳۸۱,۲۶۴ | | ۵۷,۷۴۲,۲۸۲ | | ۴۳,۶۳۸,۹۸۲ | | تغییر در موجودی* |
| -۷,۸۳۶,۰۶۸ | | -۸,۹۹۰,۹۶۸ | | ۱,۱۵۴,۹۰۰ | | خالص خرید زمین و دارایی‌های نامشهود |
| ۴۸۱,۵۲۳,۶۲۷ | | ۱۶۹,۹۹۷,۴۴۸ | | ۳۱۱,۵۲۶,۱۸۰ | | جمع مصارف غیرمالی |
| ۱۷,۲۵۱,۸۱۲ | | -۴۸,۴۰۴,۶۶۱ | | ۶۵,۶۵۶,۴۷۳ | | خالص سرمایه‌گذاری مالی |
| | | | | | | طلا |
| ۱,۸۷۱,۷۰۲ | | -۴۵۷,۶۸۰ | | ۲,۳۲۹,۳۸۲ | | ارز و سپرده‌های دیداری ارزی |
| -۵۴۶,۸۱۴ | | -۶,۱۱۱,۷۵۰ | | ۵,۵۶۴,۹۳۶ | | سایر سپرده‌های ارزی |
| | | | | | | حق برداشت مخصوص |
| | | | | | | صندوق بین‌المللی پول |
| | | | | | | سایر مؤسسات بین‌المللی |
| ۸۲,۶۶۵,۷۹۶ | | ۱۸,۶۹۵,۵۸۷ | | ۶۳,۹۷۰,۲۰۹ | | پول نقد و سپرده‌های دیداری ریالی |
| ۱۸۵,۷۸۹,۵۹۷ | ۱,۴۷۷ | -۲,۱۵۵,۹۹۳ | -۱۸۹ | ۱۸۷,۹۴۵,۵۸۹ | ۱,۶۶۶ | سایر سپرده‌های ریالی |
| ۲۳,۹۵۱,۲۵۸ | -۱۲,۳۵۵ | ۱۶,۰۷۳,۲۸۶ | -۱۲,۳۵۵ | ۷,۸۷۷,۹۷۱ | | اوراق قرضه و اوراق مشارکت |
| ۱۸,۴۰۸,۱۸۷ | | ۱۲,۸۸۵,۷۳۱ | | ۵,۵۲۲,۴۵۶ | | دولت |
| ۲,۸۶۷,۱۶۵ | | ۲,۰۰۷,۰۱۶ | | ۸۶۰,۱۵۰ | | شرکت‌های دولتی |
| | | | | | | نفت |
| ۲,۶۷۵,۹۰۶ | | ۱,۱۸۰,۵۴۰ | | ۱,۴۹۵,۳۶۶ | | مؤسسات مالی |
| | -۱۲,۳۵۵ | | -۱۲,۳۵۵ | | | خانوار و سایر مؤسسات |
| | | | | | | خانوار |
| | -۱۲,۳۵۵ | | -۱۲,۳۵۵ | | | سایر مؤسسات |
| | | | | | | دنیای خارج |
| ۵,۹۳۳,۰۲۲ | ۱۲,۴۶۴,۹۰۷ | ۲,۷۷۴,۱۰۴ | ۱۲,۴۶۴,۹۰۷ | ۳,۱۵۸,۹۱۸ | | سرمایه و مشارکت در شرکت‌ها |
| ۴,۱۱۶,۴۴۳ | | ۱,۶۰۹,۷۲۵ | | ۲,۵۰۶,۷۱۸ | | مؤسسات مالی |
| ۱,۸۱۶,۵۷۹ | ۱۲,۴۶۴,۹۰۷ | ۱,۱۶۴,۳۷۹ | ۱۲,۴۶۴,۹۰۷ | ۶۵۲,۲۰۰ | | سایر واحدهای نهادی |
| | | | | | | دولت |
| | | | | | | شرکت‌های دولتی |
| | | | | | | نفت |
| | | | | | | خانوار |
| ۱,۸۱۶,۵۷۹ | ۱۲,۴۶۴,۹۰۷ | ۱,۱۶۴,۳۷۹ | ۱۲,۴۶۴,۹۰۷ | ۶۵۲,۲۰۰ | | سایر مؤسسات |
| | | | | | | دنیای خارج |
| | ۴۸,۳۲۹,۴۸۴ | | ۱۷,۴۰۲,۶۰۲ | | ۳۰,۹۲۶,۸۸۲ | وام‌های کوتاه‌مدت |
| | | | | | | دولت |
| | ۱,۰۴۷,۵۱۵ | | | | ۱,۰۴۷,۵۱۵ | شرکت‌های دولتی |
| | | | | | | نفت |
| | ۴۷,۲۸۱,۹۷۰ | | ۱۷,۴۰۲,۶۰۲ | | ۲۹,۸۷۹,۳۶۸ | مؤسسات مالی |
| | | | | | | خانوار و سایر مؤسسات |
| | | | | | | خانوار |
| | | | | | | سایر مؤسسات |
| | | | | | | دنیای خارج |
| | ۱۷۸,۹۳۸,۵۹۵ | | ۳,۱۷۸,۰۴۹ | | ۱۷۵,۷۶۰,۵۴۶ | وام‌های بلندمدت |
| | | | | | | دولت |
| | ۱۳,۳۴۴,۰۵۸ | | | | ۱۳,۳۴۴,۰۵۸ | شرکت‌های دولتی |
| | | | | | | نفت |
| | ۱۶۵,۵۹۴,۵۳۷ | | ۳,۱۷۸,۰۴۹ | | ۱۶۲,۴۱۶,۴۸۸ | مؤسسات مالی |
| | | | | | | خانوار و سایر مؤسسات |
| | | | | | | خانوار |
| | | | | | | سایر مؤسسات |
| | | | | | | دنیای خارج |
| ۶۲,۲۲۹ | | | | ۶۲,۲۲۹ | | سهام خانوار از بیمه و بازتنستگی |
| ۲۴,۰۶۷,۰۶۵ | ۲,۰۶۱,۹۱۳ | ۲۴,۰۶۷,۰۶۵ | ۱,۴۱۷,۷۲۹ | | ۶۴۴,۱۸۴ | اسناد تجاری و پیش‌پرداخت‌ها |
| ۲۳,۳۰۵,۵۶۷ | ۲,۰۶۱,۹۱۳ | ۲۳,۳۰۵,۵۶۷ | ۱,۴۱۷,۷۲۹ | | ۶۴۴,۱۸۴ | اسناد قابل تنزیل داخلی |
| | | | | | | اسناد قابل تنزیل خارجی |
| ۷۶۱,۴۹۸ | | ۷۶۱,۴۹۸ | | | | پیش‌پرداخت‌ها |
| -۶,۹۸۶,۴۴۲ | ۵۷,۷۷۱,۵۸۰ | -۱۳,۴۸۷,۴۰۷ | ۵۳,۳۵۱,۱۳۰ | ۶,۵۰۰,۹۶۵ | ۴,۴۲۰,۴۵۰ | سایر مطالبات |
| ۱۴,۲۷۱,۰۸۴ | ۵۷,۲۲۷,۴۱۳ | ۷,۶۸۸,۸۴۱ | ۵۳,۳۵۱,۱۳۰ | ۶,۵۸۲,۲۴۳ | ۳,۸۷۶,۲۸۳ | داخلی - ریالی |
| ۳,۰۹۵,۱۱۱ | ۵۴۴,۱۶۷ | ۳,۱۷۶,۳۸۹ | | -۸۱,۲۷۸ | ۵۴۴,۱۶۷ | داخلی - ارزی |
| -۲۴,۳۵۲,۶۳۷ | | -۲۴,۳۵۲,۶۳۷ | | | | خارجی |
| ۳۱۶,۸۰۷,۴۱۳ | | ۳۹,۲۹۷,۲۱۳ | | ۲۷۷,۴۱۰,۲۰۰ | | کل مصارف مالی |
| | ۲۹۹,۵۵۵,۶۰۱ | | ۸۷,۸۰۱,۸۷۴ | | ۳۱۱,۷۵۳,۲۷۷ | کل منابع مالی |

تغییر در موجودی خانوار و سایر مؤسسات شامل رقم از قلم افتادگی‌ها نیز می‌باشد

جدول جریان وجوه کل کشور سال ۱۳۸۵ (میلیون ریال)
بخش خانوار و سایر مؤسسات

| جمع کل خانوار و سایر مؤسسات | | سایر مؤسسات | | خانوار | | اقدام مالی و غیرمالی |
|-----------------------------|-------------|-------------|-------------|-------------|-------------|-------------------------------------|
| مصارف | منابع | مصارف | منابع | مصارف | منابع | |
| | ۶۰۲,۵۱۵,۹۷۱ | | ۱۶۳,۳۴۸,۶۰۵ | | ۴۳۹,۱۶۷,۳۶۵ | پس انداز ناخالص |
| | ۳۳۴,۸۸۵,۶۵۶ | | ۶۴,۵۷۷,۴۶۴ | | ۲۷۰,۳۰۸,۱۹۲ | پس انداز خالص |
| | ۲۶۷,۶۳۰,۳۱۴ | | ۹۸,۷۷۱,۱۴۱ | | ۱۶۸,۸۵۹,۱۷۳ | استهلاک |
| | -۴۲۰,۵۱۹ | | | | -۴۲۰,۵۱۹ | انتقالات سرمایه‌ای |
| | ۶۰۲,۹۵,۴۵۲ | | ۱۶۳,۳۴۸,۶۰۵ | | ۴۳۸,۷۴۶,۸۴۷ | جمع منابع غیرمالی |
| | ۴۵۲,۳۴۱,۸۱۵ | | ۱۲۵,۰۹۳,۶۷۱ | | ۳۲۷,۱۴۸,۱۴۴ | تشکیل سرمایه ثابت ناخالص |
| | ۲۱۲,۰۵۶,۰۸۱ | | ۳۷,۹۰۷,۶۷۳ | | ۱۷۴,۱۴۸,۴۰۸ | سرمایه‌گذاری در ساختمان |
| | ۲۴۰,۱۸۵,۷۳۴ | | ۸۷,۱۸۵,۹۹۸ | | ۱۵۲,۹۹۹,۷۳۶ | سرمایه‌گذاری در ماشین‌آلات |
| | ۱۲۴,۸۶۴,۵۷۶ | | ۹۰,۰۷۰,۴۲۰ | | ۳۴,۷۹۴,۱۵۵ | تغییر در موجودی* |
| | -۱۴,۷۰۸,۹۶۰ | | -۱۸,۲۲۱,۵۶۰ | | ۳,۵۱۲,۶۰۰ | خالص خرید زمین و دارایی‌های نامشهود |
| | ۵۶۲,۹۴۷,۴۳۰ | | ۱۹۶,۹۴۲,۵۳۱ | | ۳۶۵,۴۵۴,۸۹۹ | جمع مصارف غیرمالی |
| | ۳۹,۶۹۸,۰۲۰ | | -۳۳,۵۹۳,۹۲۷ | | ۷۳,۲۹۱,۹۴۷ | خالص سرمایه‌گذاری مالی |
| | | | | | | طلا |
| | ۴,۵۲۹,۰۵۰ | | -۲,۹۵۴,۵۷۹ | | ۷,۴۸۳,۶۲۹ | ارز و سپرده‌های دیداری ارزی |
| | ۲۳,۳۰۴,۹۱۶ | | ۹,۶۲۸,۴۹۸ | | ۱۳,۶۷۶,۴۱۹ | سایر سپرده‌های ارزی |
| | | | | | | حق برداشت مخصوص |
| | | | | | | صندوق بین‌المللی پول |
| | | | | | | سایر مؤسسات بین‌المللی |
| | ۱۶۳,۳۶۴,۹۱۰ | | ۴۱,۹۰۶,۵۶۴ | | ۱۲۱,۴۵۸,۳۴۶ | پول نقد و سپرده‌های دیداری ریالی |
| | ۲۷۳,۶۰۲,۵۱۰ | ۱۱۸,۴۴۳ | -۱۶,۴۳۶,۰۰۹ | ۴۵۸ | ۲۹۰,۰۳۸,۵۱۹ | سایر سپرده‌های ریالی |
| | ۱۵,۳۵۱,۲۰۹ | -۳۷۴,۹۷۳ | ۱۱,۴۳۸,۴۴۰ | -۳۷۴,۹۷۳ | ۳,۹۱۲,۷۶۹ | اوراق قرضه و اوراق مشارکت |
| | -۶,۴۵۴,۴۹۲ | | -۴,۵۱۸,۱۴۴ | | -۱,۹۳۶,۳۴۸ | دولت |
| | ۴,۷۵۵,۲۸۹ | | ۳,۳۲۸,۷۰۲ | | ۱,۴۲۶,۵۸۷ | شرکت‌های دولتی |
| | | | | | | نفت |
| | ۱۷,۰۵۰,۴۱۲ | | ۱۲,۶۲۷,۸۸۲ | | ۴,۴۲۲,۵۳۰ | مؤسسات مالی |
| | | -۳۷۴,۹۷۳ | | -۳۷۴,۹۷۳ | | خانوار و سایر مؤسسات |
| | | | | | | خانوار |
| | | -۳۷۴,۹۷۳ | | -۳۷۴,۹۷۳ | | سایر مؤسسات |
| | | | | | | دنیای خارج |
| | ۱۰,۷۷۹,۹۷۰ | ۶,۷۲۱,۲۴۹ | ۵,۳۲۷,۷۸۹ | ۶,۷۲۱,۲۴۹ | ۵,۴۵۲,۱۸۱ | سرمایه و مشارکت در شرکت‌ها |
| | ۴,۸۰۳,۶۰۹ | | ۲,۷۵۹,۸۲۸ | | ۲,۰۴۳,۷۸۱ | مؤسسات مالی |
| | ۵,۹۷۶,۳۶۱ | ۶,۷۲۱,۲۴۹ | ۲,۵۶۷,۹۶۱ | ۶,۷۲۱,۲۴۹ | ۳,۴۰۸,۴۰۰ | سایر واحدهای نهادی |
| | | | | | | دولت |
| | | | | | | شرکت‌های دولتی |
| | | | | | | نفت |
| | | | | | | خانوار |
| | ۵,۹۷۶,۳۶۱ | ۶,۷۲۱,۲۴۹ | ۲,۵۶۷,۹۶۱ | ۶,۷۲۱,۲۴۹ | ۳,۴۰۸,۴۰۰ | سایر مؤسسات |
| | | | | | | دنیای خارج |
| | | ۵۷,۸۸۸,۶۱۹ | | ۸,۰۹۸,۵۵۱ | ۴۹,۷۹۰,۰۶۸ | وام‌های کوتاه‌مدت |
| | | | | | | دولت |
| | | ۱,۳۵۴,۸۵۶ | | | ۱,۳۵۴,۸۵۶ | شرکت‌های دولتی |
| | | | | | | نفت |
| | | ۵۶,۵۳۳,۷۶۳ | | ۸,۰۹۸,۵۵۱ | ۴۸,۴۳۵,۲۱۲ | مؤسسات مالی |
| | | | | | | خانوار و سایر مؤسسات |
| | | | | | | خانوار |
| | | | | | | سایر مؤسسات |
| | | | | | | دنیای خارج |
| | | ۲۸۰,۰۱۶,۷۹۶ | | ۱۵۷,۰۴۱,۱۲۶ | ۱۲۲,۹۷۵,۶۷۱ | وام‌های بلندمدت |
| | | | | | | دولت |
| | | ۱۷,۲۵۹,۲۱۲ | | | ۱۷,۲۵۹,۲۱۲ | شرکت‌های دولتی |
| | | | | | | نفت |
| | | ۲۶۲,۷۵۷,۵۸۴ | | ۱۵۷,۰۴۱,۱۲۶ | ۱۰۵,۷۱۶,۴۵۸ | مؤسسات مالی |
| | | | | | | خانوار و سایر مؤسسات |
| | | | | | | خانوار |
| | | | | | | سایر مؤسسات |
| | | | | | | دنیای خارج |
| | ۳,۷۰۹,۶۳۱ | | | | ۳,۷۰۹,۶۳۱ | سهام خانوار از بیمه و بازنشستگی |
| | ۲۰,۲۲۹,۶۶۶ | ۱۷,۸۹۴,۰۶۷ | ۲۰,۲۲۹,۶۶۶ | ۹,۶۸۰,۱۵۳ | ۸,۲۱۳,۹۱۴ | اسناد تجاری و پیش‌پرداخت‌ها |
| | ۱۹,۳۰۰,۶۳۸ | ۱۷,۸۹۴,۰۶۷ | ۱۹,۳۰۰,۶۳۸ | ۹,۶۸۰,۱۵۳ | ۸,۲۱۳,۹۱۴ | اسناد قابل تنزیل داخلی |
| | | | | | | اسناد قابل تنزیل خارجی |
| | ۹۲۹,۰۲۸ | | ۹۲۹,۰۲۸ | | | پیش‌پرداخت‌ها |
| | ۹۰,۶۲۸,۹۱۹ | ۲۰۳,۵۲۸,۵۶۰ | ۸۵,۸۸۰,۹۷۵ | ۷,۴۴۸,۷۰۷ | ۴,۷۴۷,۹۴۵ | سایر مطالبات |
| | -۳,۳۳۳,۵۱۱ | ۱۹۸,۹۷۶,۴۲۹ | -۸,۰۹۲,۰۶۱ | ۷,۴۶۶,۰۴۹ | ۴,۱۵۸,۵۵۰ | داخلی - ریالی |
| | -۸,۳۴۹,۳۹۵ | ۴,۵۶۲,۱۳۰ | -۸,۳۴۹,۳۹۵ | -۱۷,۳۳۲ | ۴,۵۷۹,۴۲۲ | داخلی - ارزی |
| | ۱۰۲,۹۱۱,۸۲۵ | | ۱۰۲,۹۱۱,۸۲۵ | | | خارجی |
| | ۶۰۵,۵۰۰,۷۸۱ | | ۱۵۵,۰۲۱,۳۴۴ | | ۴۵۰,۴۷۹,۴۳۸ | کل مصارف مالی |
| | ۵۶۵,۸۰۲,۷۶۱ | | ۱۸۸,۶۱۵,۲۷۱ | | ۳۷۷,۱۸۷,۴۹۰ | کل منابع مالی |

تغییر در موجودی خانوار و سایر مؤسسات شامل رقم از قلم افتادگی‌ها نیز می‌باشد

جدول جریان وجوه کل کشور سال ۱۳۸۶ (میلیون ریال)
بخش خانوار و سایر مؤسسات

| جمع کل خانوار و سایر مؤسسات | سایر مؤسسات | | خانوار | | اقدام مالی و غیرمالی |
|-----------------------------|-------------|-------------|-------------|-------------|--|
| | منابع | مصارف | منابع | مصارف | |
| | ۷۹۹,۷۱۸,۰۲۰ | ۲۶۵,۰۶۶,۰۸۴ | ۵۳۴,۶۵۱,۹۳۵ | ۳۰۹,۲۵۶,۵۱۸ | پس‌انداز ناخالص |
| | ۴۴۶,۷۳۲,۳۶۳ | ۱۳۷,۴۷۵,۸۴۴ | ۲۲۵,۳۹۵,۴۱۷ | ۴۶۰,۴۲۶,۰۹۵ | پس‌انداز خالص |
| | ۳۵۲,۹۸۵,۶۵۷ | ۱۲۷,۵۹۰,۲۴۰ | ۱۷۶,۲۰۴,۵۳۶ | ۲۸۴,۲۳۱,۵۶۰ | استهلاک |
| | -۵۴۱,۲۰۸ | | ۴۶,۹۶۱,۸۱۸ | ۴,۶۸۹,۷۰۰ | انتقالات سرمایه‌ای |
| | ۷۹۹,۱۷۶,۸۱۲ | ۲۶۵,۰۶۶,۰۸۴ | ۵۳۴,۱۱۰,۷۲۸ | | جمع منابع غیرمالی |
| | ۶۶۲,۸۸۶,۰۹۹ | ۲۰۲,۴۶۰,۰۰۲ | ۴۶۰,۴۲۶,۰۹۵ | ۱۷۶,۲۰۴,۵۳۶ | تشکیل سرمایه ثابت ناخالص |
| | ۳۸۶,۷۶۷,۳۶۴ | ۱۰۲,۵۴۵,۸۰۴ | ۲۸۴,۲۳۱,۵۶۰ | ۱۷۶,۲۰۴,۵۳۶ | سرمایه‌گذاری در ساختمان |
| | ۲۷۶,۱۱۸,۷۳۵ | ۹۹,۹۱۴,۱۹۹ | ۱۷۶,۲۰۴,۵۳۶ | ۱۷۶,۲۰۴,۵۳۶ | سرمایه‌گذاری در ماشین‌آلات |
| | ۲۲۵,۲۱۵,۳۹۰ | ۱۶۰,۲۵۳,۴۷۲ | ۶۴,۹۶۱,۸۱۸ | ۶۴,۹۶۱,۸۱۸ | تغییر در موجودی* |
| | -۱۳,۱۹۳,۵۷۹ | -۱۷,۸۸۳,۲۷۹ | ۴,۶۸۹,۷۰۰ | ۴,۶۸۹,۷۰۰ | خالص خرید زمین و دارایی‌های نامشهود |
| | ۸۷۴,۹۰۷,۸۱۰ | ۳۴۴,۸۳۰,۱۹۶ | ۵۳۰,۰۷۷,۶۱۳ | | جمع مصارف غیرمالی |
| | -۷۵,۷۳۰,۹۹۶ | -۷۹,۷۶۴,۱۱۰ | ۴,۰۳۳,۱۱۴ | | خالص سرمایه‌گذاری مالی |
| | | | | | تلا |
| | ۳,۹۳۱,۷۹۱ | ۳۷,۷۵۴,۸۸۲ | ۳,۹۳۱,۷۹۱ | ۱۳,۴۸۶,۲۲۶ | ارز و سپرده‌های دیداری ارزی |
| | ۵۱,۲۴۱,۲۰۸ | | | | سایر سپرده‌های ارزی |
| | | | | | حق برداشت مخصوص |
| | | | | | صندوق بین‌المللی پول |
| | | | | | سایر مؤسسات بین‌المللی |
| | ۱۱۸,۲۸۰,۱۸۵ | ۳۸,۴۴۲,۳۶۵ | ۷۹,۸۳۷,۸۲۰ | ۲,۶۴۷,۰۸۷ | پول نقد و سپرده‌های دیداری ریالی |
| | ۲۶۱,۹۴۱,۵۱۳ | -۱۷,۱۳۴,۵۴۷ | ۲۷۹,۰۷۶,۰۶۰ | | سایر سپرده‌های ریالی |
| | ۴۹,۶۳۶,۶۷۵ | ۳۲,۷۲۲,۶۸۹ | ۱۶,۹۱۳,۹۸۷ | | اوراق قرضه و اوراق مشارکت |
| | ۹,۹۴۸,۶۷۳ | ۶,۹۶۴,۰۷۱ | ۲,۹۸۴,۶۰۲ | | دولت |
| | ۱۳,۱۵۲,۹۲۲ | ۹,۳۰۷,۰۴۵ | ۳,۹۴۵,۸۷۷ | | شرکت‌های دولتی |
| | | | | | نفت |
| | ۲۶,۵۳۵,۰۸۰ | ۱۶,۵۵۱,۵۷۲ | ۹,۹۸۳,۵۰۸ | | مؤسسات مالی |
| | | | | | خانوار و سایر مؤسسات |
| | | | | | خانوار |
| | | | | | سایر مؤسسات |
| | | | | | دنیای خارج |
| | ۳۵,۴۶۴,۳۹۱ | ۱۱,۰۳۲,۸۸۱ | ۲۴,۴۳۱,۵۱۱ | | سرمایه و مشارکت در شرکت‌ها |
| | ۱۰,۳۹۷,۸۵۲ | ۷,۶۹۴,۹۴۱ | ۲,۷۰۲,۹۱۱ | | مؤسسات مالی |
| | ۲۵,۰۶۶,۵۳۹ | ۳,۳۳۷,۹۳۹ | ۲۱,۷۲۸,۶۰۰ | | سایر واحدهای نهادی |
| | | | | | دولت |
| | | | | | شرکت‌های دولتی |
| | | | | | نفت |
| | | | | | خانوار |
| | ۲۵,۰۶۶,۵۳۹ | ۳,۳۳۷,۹۳۹ | ۲۱,۷۲۸,۶۰۰ | | سایر مؤسسات |
| | | | | | دنیای خارج |
| | | | | | وام‌های کوتاه‌مدت |
| | ۱۴۷,۲۲۴,۸۵۵ | ۶۶,۷۰۸,۲۱۰ | ۸۰,۵۱۶,۶۴۴ | | دولت |
| | | | | | شرکت‌های دولتی |
| | ۱,۶۵۲,۹۲۴ | | ۱,۶۵۲,۹۲۴ | | نفت |
| | | | | | مؤسسات مالی |
| | | | | | خانوار و سایر مؤسسات |
| | | | | | خانوار |
| | | | | | سایر مؤسسات |
| | | | | | دنیای خارج |
| | ۳۶,۰۶۲۸,۳۷۳ | ۲۲۵,۶۰۳,۲۸۴ | ۱۳۵,۰۲۵,۰۸۸ | | وام‌های بلندمدت |
| | | | | | دولت |
| | ۲۱,۰۵۶,۳۳۹ | | ۲۱,۰۵۶,۳۳۹ | | شرکت‌های دولتی |
| | | | | | نفت |
| | ۳۳۹,۵۷۲,۱۳۴ | ۲۲۵,۶۰۳,۲۸۴ | ۱۱۳,۹۶۸,۸۵۰ | | مؤسسات مالی |
| | | | | | خانوار و سایر مؤسسات |
| | | | | | خانوار |
| | | | | | سایر مؤسسات |
| | | | | | دنیای خارج |
| | ۱,۵۱۲,۳۳۳ | | ۱,۵۱۲,۳۳۳ | | سهام خانوار از بیمه و بازنشستگی |
| | ۲۵,۴۵۱,۴۹۶ | ۲۵,۴۵۱,۴۹۶ | -۴,۶۲۲,۷۱۴ | ۱,۵۷۸,۱۲۱ | اسناد تجاری و پیش‌پرداخت‌ها |
| | ۲۴,۳۵۵,۲۴۳ | ۲۴,۳۵۵,۲۴۳ | -۴,۶۲۲,۷۱۴ | ۱,۵۷۸,۱۲۱ | اسناد قابل تنزیل داخلی |
| | | | | | اسناد قابل تنزیل خارجی |
| | ۱,۰۹۶,۲۵۳ | ۱,۰۹۶,۲۵۳ | | | پیش‌پرداخت‌ها |
| | ۹۷,۷۷۵,۷۶۴ | ۸۷,۵۹۲,۹۰۲ | -۲۴,۰۳۶,۲۴۸ | ۲۰۵,۵۷۲,۶۲۴ | سایر مطالبات |
| | ۹,۱۹۹,۵۰۵ | ۹۵۴,۰۹۷ | -۲۴,۰۴۹,۰۴۰ | ۲۰۳,۱۲۷,۶۲۹ | داخلی - ریالی |
| | ۱,۵۸۴,۶۲۶ | -۳۵۲,۸۲۸ | ۱۲,۷۹۲ | ۲,۴۴۵,۰۰۵ | داخلی - ارزی |
| | ۸۶,۹۹۱,۶۳۳ | ۸۶,۹۹۱,۶۳۳ | | | خارجی |
| | ۶۴۵,۳۳۵,۳۵۷ | ۲۱۵,۸۶۲,۶۶۸ | ۴۲۹,۳۷۲,۶۸۹ | | کل مصارف مالی |
| | ۷۲۰,۹۶۶,۳۵۳ | ۲۹۵,۶۳۶,۷۷۸ | ۴۲۵,۳۳۹,۵۷۵ | | کل منابع مالی |

تغییر در موجودی خانوار و سایر مؤسسات شامل رقم از قلم افتادگی‌ها نیز می باشد

جدول جریان وجوه کل کشور سال ۱۳۸۷ (میلیون ریال)
بخش خانوار و سایر مؤسسات

| جمع کل خانوار و سایر مؤسسات | | سایر مؤسسات | | خانوار | | اقدام مالی و غیرمالی |
|-----------------------------|---------------|-------------|--------------|--------|--------------|-------------------------------------|
| مصارف | منابع | مصارف | منابع | مصارف | منابع | |
| | ۹۸۷,۷۸۲,۳۷۲ | | ۲۰۶,۵۱۵,۰۲۷ | | ۷۸۱,۲۶۷,۳۴۵ | پس انداز ناخالص |
| | ۵۳۸,۵۱۲,۷۳۳ | | ۴۶,۰۹۳,۹۳۳ | | ۴۹۲,۴۱۸,۸۰۰ | پس انداز خالص |
| | ۴۴۹,۲۶۹,۶۳۹ | | ۱۶۰,۴۲۱,۰۹۴ | | ۲۸۸,۸۴۸,۵۴۵ | استهلاک |
| | -۵۹۱,۶۴۳ | | | | -۵۹۱,۶۴۳ | انتقالات سرمایه‌ای |
| | ۹۸۷,۱۹۰,۷۲۹ | | ۲۰۶,۵۱۵,۰۲۷ | | ۷۸۰,۶۷۵,۷۰۲ | جمع منابع غیرمالی |
| | ۸۳۹,۷۱۳,۲۲۰ | | ۲۰۷,۰۰۷,۴۸۱ | | ۶۳۲,۷۰۵,۷۳۹ | تشکیل سرمایه ثابت ناخالص |
| | ۵۳۳,۰۸۷,۰۷۵ | | ۱۱۱,۱۳۰,۸۸۳ | | ۴۱۱,۹۵۶,۱۹۲ | سرمایه‌گذاری در ساختمان |
| | ۳۱۶,۶۲۶,۱۴۵ | | ۹۵,۸۷۶,۵۹۸ | | ۲۲۰,۷۴۹,۵۴۷ | سرمایه‌گذاری در ماشین‌آلات |
| | ۲۰۵,۹۰۰,۰۸۲ | | ۱۳۴,۲۸۹,۰۴۷ | | ۷۱,۶۱۱,۰۳۶ | تغییر در موجودی* |
| | -۱۶,۱۷۱,۶۶۸ | | -۲۲,۴۰۱,۹۵۰ | | ۶,۲۳۰,۲۸۲ | خالص خرید زمین و دارایی‌های نامشهود |
| | ۱,۰۲۹,۴۴۱,۶۳۵ | | ۳۱۸,۸۹۴,۵۷۸ | | ۷۱۰,۵۴۷,۰۵۷ | جمع مصارف غیرمالی |
| | -۴۲,۲۵۰,۹۰۶ | | -۱۱۲,۳۷۹,۵۵۰ | | ۷۰,۱۲۸,۶۴۵ | خالص سرمایه‌گذاری مالی |
| | | | | | | طلا |
| | ۶۹۲,۱۰۷ | | ۱۲,۸۰۷ | | ۶۷۹,۳۰۰ | ارز و سپرده‌های دیداری ارزی |
| | -۲۱,۶۹۳,۲۲۲ | | -۲۰,۶۸۶,۹۸۰ | | -۱,۰۰۶,۲۴۳ | سایر سپرده‌های ارزی |
| | | | | | | حق برداشت مخصوص |
| | | | | | | صندوق بین‌المللی پول |
| | | | | | | سایر مؤسسات بین‌المللی |
| | -۳۴,۲۳۸,۲۲۹ | | ۷۴,۹۹۷,۷۴۱ | | -۱۰۹,۲۲۵,۹۷۰ | پول نقد و سپرده‌های دیداری ریالی |
| | ۲۶۹,۵۲۰,۹۳۰ | | ۵,۴۳۳,۶۷۹ | | ۲۶۴,۰۸۷,۲۵۱ | سایر سپرده‌های ریالی |
| | -۱,۲۳۲,۵۵۳ | | ۷۷۲,۰۵۳ | | -۲,۰۴۵,۶۰۶ | اوراق قرضه و اوراق مشارکت |
| | ۴۳,۸۶۲ | | ۳۰,۷۰۳ | | ۱۳,۱۵۹ | دولت |
| | ۲,۳۹۲,۰۱۸ | | ۱,۶۰۴,۴۱۳ | | ۶۸۷,۶۰۵ | شرکت‌های دولتی |
| | | | | | | نفت |
| | -۳,۶۰۸,۴۳۳ | | -۸۶۲,۰۶۳ | | -۲,۷۴۶,۳۷۰ | مؤسسات مالی |
| | | | | | | خانوار و سایر مؤسسات |
| | | | | | | خانوار |
| | | | | | | سایر مؤسسات |
| | | | | | | دنیای خارج |
| | ۹۸,۴۳۳,۳۳۷ | | ۱۵,۴۷۷,۹۸۵ | | ۸۲,۹۵۵,۳۵۲ | سرمایه و مشارکت در شرکت‌ها |
| | ۲۲,۵۵۳,۷۳۷ | | ۱۵,۴۷۷,۹۸۵ | | ۷,۰۷۵,۷۵۲ | مؤسسات مالی |
| | ۷۵,۸۷۹,۶۰۰ | | ۱۳۳,۷۸۳,۴۸۰ | | ۷۵,۸۷۹,۶۰۰ | سایر واحدهای نهادی |
| | | | | | | دولت |
| | | | | | | شرکت‌های دولتی |
| | | | | | | نفت |
| | | | | | | خانوار |
| | ۷۵,۸۷۹,۶۰۰ | | ۱۳۳,۷۸۳,۴۸۰ | | ۷۵,۸۷۹,۶۰۰ | سایر مؤسسات |
| | | | | | | دنیای خارج |
| | | | | | | وام‌های کوتاه‌مدت |
| | | | | | | دولت |
| | | | | | | شرکت‌های دولتی |
| | | | | | | نفت |
| | | | | | | مؤسسات مالی |
| | | | | | | خانوار و سایر مؤسسات |
| | | | | | | خانوار |
| | | | | | | سایر مؤسسات |
| | | | | | | دنیای خارج |
| | ۳۲۵,۸۵۳,۹۱۳ | | -۴۴,۴۷۰,۲۰۰ | | ۳۷۰,۳۲۳,۱۱۳ | وام‌های بلندمدت |
| | | | | | | دولت |
| | ۱۴,۹۳۹,۷۳۲ | | | | ۱۴,۹۳۹,۷۳۲ | شرکت‌های دولتی |
| | | | | | | نفت |
| | ۳۱۰,۹۱۳,۱۸۱ | | -۴۴,۴۷۰,۲۰۰ | | ۳۵۵,۳۸۳,۳۸۱ | مؤسسات مالی |
| | | | | | | خانوار و سایر مؤسسات |
| | | | | | | خانوار |
| | | | | | | سایر مؤسسات |
| | | | | | | دنیای خارج |
| | ۷۰۳,۷۷۲ | | | | ۷۰۳,۷۷۲ | سهام خانوار از بیمه و بازنشستگی |
| | -۸۴,۵۱۸,۰۸۷ | | -۸۴,۵۱۸,۰۸۷ | | -۷,۹۷۳,۸۸۳ | اسناد تجاری و پیش‌پرداخت‌ها |
| | -۸۵,۷۱۳,۰۰۳ | | -۸۵,۷۱۳,۰۰۳ | | -۷,۹۷۳,۸۸۳ | اسناد قابل تنزیل داخلی |
| | | | | | | اسناد قابل تنزیل خارجی |
| | ۱,۱۹۴,۹۱۶ | | ۱,۱۹۴,۹۱۶ | | | پیش‌پرداخت‌ها |
| | ۱۸۴,۵۸۴,۱۰۵ | | ۱۵۲,۰۸۱,۸۹۱ | | ۳۲,۵۰۲,۲۱۴ | سایر مطالبات |
| | ۲۵,۶۵۳,۲۸۶ | | -۱,۰۵۶,۲۹۳ | | ۲۶,۷۰۹,۵۷۹ | داخلی - ریالی |
| | ۷۵۱۷,۶۵۶ | | ۱,۷۲۵,۰۲۱ | | ۵,۷۹۲,۶۳۵ | داخلی - ارزی |
| | ۱۵۱,۴۱۳,۱۶۳ | | ۱۵۱,۴۱۳,۱۶۳ | | | خارجی |
| | ۴۱۲,۲۲۲,۱۵۹ | | ۱۴۳,۵۷۲,۰۹۰ | | ۲۶۸,۶۵۰,۰۶۹ | کل مصارف مالی |
| | ۴۵۴,۴۷۳,۰۶۴ | | ۲۵۵,۹۵۱,۶۴۰ | | ۱۹۸,۵۲۱,۴۲۴ | کل منابع مالی |

تغییر در موجودی خانوار و سایر مؤسسات شامل رقم از قلم افتادگی‌ها نیز می‌باشد

جدول جریان وجوه کل کشور سال ۱۳۸۸ (میلیون ریال)
بخش خانوار و سایر مؤسسات

| اقلام مالی و غیرمالی | خانوار | | سایر مؤسسات | | جمع کل خانوار و سایر مؤسسات | |
|-------------------------------------|--------------------|-------|--------------------|-------|-----------------------------|-------|
| | منابع | مصارف | منابع | مصارف | منابع | مصارف |
| پس انداز ناخالص | ۸۷۸,۱۰۱,۰۰۱ | | ۲۵۵,۴۰۲,۷۴۶ | | ۱,۱۳۳,۵۰۳,۷۴۶ | |
| پس انداز خالص | ۵۸۳,۷۸۴,۵۶۹ | | ۹۳,۸۷۰,۲۰۳ | | ۶۷۷,۶۵۴,۷۷۲ | |
| استهلاك | ۲۹۴,۳۱۶,۴۳۲ | | ۱۶۱,۵۳۲,۵۴۳ | | ۴۵۵,۸۴۸,۹۷۵ | |
| انتقالات سرمایه‌ای | -۶۳۰,۵۰۱ | | | | -۶۳۰,۵۰۱ | |
| جمع منابع غیرمالی | ۸۷۷,۴۷۰,۴۹۹ | | ۲۵۵,۴۰۲,۷۴۶ | | ۱,۱۳۳,۸۷۳,۲۴۶ | |
| تشکیل سرمایه ثابت ناخالص | ۶۲۹,۵۲۳,۲۷۵ | | ۲۴۲,۴۶۴,۵۲۱ | | ۸۷۱,۹۸۷,۷۹۵ | |
| سرمایه‌گذاری در ساختمان | ۴۰۳,۹۳۹,۰۹۰ | | ۱۱۳,۶۶۲,۴۲۶ | | ۵۱۷,۶۰۱,۵۱۵ | |
| سرمایه‌گذاری در ماشین‌آلات | ۲۲۵,۵۸۴,۱۸۵ | | ۱۲۸,۸۰۲,۰۹۵ | | ۳۵۴,۳۸۶,۲۸۰ | |
| تغییر در موجودی* | ۶۶,۷۰۵,۸۴۰ | | ۱۳۶,۵۰۱,۷۱۲ | | ۲۰۳,۲۰۷,۵۵۲ | |
| خالص خرید زمین و دارایی‌های نامشهود | ۸,۳۴۷,۹۵۱ | | -۱۷,۷۸۸,۴۳۳ | | -۹,۴۴۰,۴۸۲ | |
| جمع مصارف غیرمالی | ۷۰۴,۵۷۷,۰۶۵ | | ۳۶۱,۱۷۷,۸۰۱ | | ۱,۰۶۵,۷۵۴,۸۶۶ | |
| خالص سرمایه‌گذاری مالی | ۱۷۲,۸۹۳,۴۳۴ | | -۱۰۵,۷۷۵,۰۵۵ | | ۶۷,۱۱۸,۳۷۹ | |
| طلا | | | | | | |
| ارز و سپرده‌های دیداری ارزی | ۲۲,۰۳۶,۰۴۹ | | ۳۱,۱۹۳ | | ۲۲,۰۶۷,۲۴۲ | |
| سایر سپرده‌های ارزی | ۱۴,۲۷۵,۴۵۷ | | ۵۷,۸۴۹,۱۸۳ | | ۷۲,۱۱۴,۶۴۰ | |
| حق برداشت مخصوص | | | | | | |
| صندوق بین‌المللی پول | | | | | | |
| سایر مؤسسات بین‌المللی | | | | | | |
| پول نقد و سپرده‌های دیداری ریالی | ۶۹,۱۰۸,۹۱۷ | | -۷,۲۳۱,۰۰۷ | | ۶۱,۸۷۷,۹۰۹ | |
| سایر سپرده‌های ریالی | ۳۹۳,۹۹۲,۶۱۰ | | -۱۶,۶۸۹,۹۲۲ | | ۳۷۷,۳۰۲,۶۸۸ | |
| اوراق قرضه و اوراق مشارکت | ۴,۸۸۳,۱۴۸ | | ۳,۰۷۱,۲۱۰ | | ۷,۹۵۴,۳۵۷ | |
| دولت | ۱,۰۰۱,۷۰۴ | | ۲,۳۳۷,۳۰۹ | | ۳,۳۳۹,۰۱۲ | |
| شرکت‌های دولتی | ۲,۰۳۸,۹۵۲ | | ۴,۷۵۷,۵۵۴ | | ۶,۷۹۶,۵۰۵ | |
| نفت | | | | | | |
| مؤسسات مالی | ۱,۸۴۲,۴۹۳ | | -۴,۰۲۳,۶۵۳ | | -۲,۱۸۱,۱۶۰ | |
| خانوار و سایر مؤسسات | | | | | | |
| خانوار | | | | | | |
| سایر مؤسسات | | | | | | |
| دنیای خارج | | | | | | |
| سرمایه و مشارکت در شرکت‌ها | ۱۲۵,۱۳۸,۵۸۳ | | ۹۸,۲۰۵,۹۷۳ | | ۱۳۸,۳۴۴,۵۵۶ | |
| مؤسسات مالی | ۵,۶۲۸,۱۸۳ | | ۱۳,۵۵۳,۹۴۴ | | ۱۹,۱۸۲,۱۲۷ | |
| سایر واحدهای نهادی | ۱۱۹,۵۱۰,۴۰۰ | | ۹۸,۲۰۵,۹۷۳ | | ۱۱۹,۵۱۰,۴۰۰ | |
| دولت | | | | | | |
| شرکت‌های دولتی | | | | | | |
| نفت | | | | | | |
| خانوار | | | | | | |
| سایر مؤسسات | | | | | | |
| دنیای خارج | | | | | | |
| وام‌های کوتاه‌مدت | -۳,۶۶۰,۲۱۴ | | -۴۱,۶۲۴,۷۱۱ | | -۴۵,۲۸۴,۹۲۵ | |
| دولت | | | | | | |
| شرکت‌های دولتی | ۱,۵۰۷,۷۲۳ | | ۱,۵۰۷,۷۲۳ | | ۱,۵۰۷,۷۲۳ | |
| نفت | | | | | | |
| مؤسسات مالی | -۵,۱۶۷,۹۳۷ | | -۴۱,۶۲۴,۷۱۱ | | -۴۶,۷۹۲,۶۴۸ | |
| خانوار و سایر مؤسسات | | | | | | |
| خانوار | | | | | | |
| سایر مؤسسات | | | | | | |
| دنیای خارج | | | | | | |
| وام‌های بلندمدت | ۱۳۰,۰۴۲,۳۴۶ | | ۲۵۷,۳۵۵,۲۳۳ | | ۳۸۷,۳۹۷,۵۷۹ | |
| دولت | | | | | | |
| شرکت‌های دولتی | ۱۵,۹۲۰,۹۶۲ | | | | ۱۵,۹۲۰,۹۶۲ | |
| نفت | | | | | | |
| مؤسسات مالی | ۱۱۴,۱۲۱,۳۸۴ | | ۲۵۷,۳۵۵,۲۳۳ | | ۳۷۱,۴۷۶,۶۱۷ | |
| خانوار و سایر مؤسسات | | | | | | |
| خانوار | | | | | | |
| سایر مؤسسات | | | | | | |
| دنیای خارج | | | | | | |
| سهام خانوار از بیمه و بازنشستگی | ۳,۶۸۶,۱۱۷ | | | | ۳,۶۸۶,۱۱۷ | |
| اسناد تجاری و پیش‌پرداخت‌ها | -۲,۴۴۶,۰۰۰ | | ۳,۹۸۲,۶۸۸ | | ۱۶,۷۰۰,۵۸۲ | |
| اسناد قابل تنزیل داخلی | -۲,۴۴۶,۰۰۰ | | ۳,۹۸۲,۶۸۸ | | ۱۵,۳۳۶,۶۸۸ | |
| اسناد قابل تنزیل خارجی | | | | | | |
| پیش‌پرداخت‌ها | | | | | | |
| سایر مطالبات | ۳۵۰,۹۹۹,۵۸۸ | | -۷۱,۹۰۶,۴۲۵ | | ۲۷۹,۰۹۳,۱۶۳ | |
| داخلی - ریالی | ۳۴۵,۳۲۰,۹۵۷ | | -۷۰,۳۴۰,۷۰۹ | | ۲۷۴,۹۸۰,۲۴۸ | |
| داخلی - ارزی | ۵,۶۷۸,۶۳۱ | | -۱,۵۶۵,۷۱۷ | | ۴,۱۱۲,۹۱۵ | |
| خارجی | | | | | | |
| کل مصارف مالی | ۶۴۷,۸۲۹,۱۵۵ | | ۱۴۰,۲۲۱,۳۴۲ | | ۷۸۸,۰۵۰,۴۹۷ | |
| کل منابع مالی | ۴۷۴,۹۳۵,۷۲۱ | | ۲۴۵,۹۹۶,۳۹۷ | | ۷۲۰,۹۳۲,۱۱۷ | |

تغییر در موجودی خانوار و سایر مؤسسات شامل رقم از قلم افتادگی‌ها نیز می‌باشد

جدول جریان وجوه کل کشور سال ۱۳۸۹ (میلیون ریال)
بخش خانوار و سایر مؤسسات

| اقدام مالی و غیرمالی | خانوار | | سایر مؤسسات | | جمع کل خانوار و سایر مؤسسات |
|--------------------------------------|-------------|---------|--------------|-------|-----------------------------|
| | منابع | مصارف | منابع | مصارف | منابع |
| پس انداز ناخالص | ۹۷۶,۹۱۰,۸۱۱ | | ۳۱۵,۹۲۹,۸۲۶ | | ۱,۲۹۲,۸۴۰,۶۳۷ |
| پس انداز خالص | ۶۵۸,۰۹۸,۲۲۱ | | ۱۲۸,۰۹۵,۱۹۲ | | ۷۸۶,۱۹۳,۴۱۳ |
| استهلاک | ۳۱۸,۸۱۲,۵۹۰ | | ۱۸۷,۸۳۴,۶۳۴ | | ۵۰۶,۶۴۷,۲۲۴ |
| انتقالات سرمایه‌ای | -۶۷۱,۹۵۱ | | | | -۶۷۱,۹۵۱ |
| جمع منابع غیرمالی | ۹۷۶,۲۳۸,۸۵۹ | | ۳۱۵,۹۲۹,۸۲۶ | | ۱,۲۹۲,۱۶۸,۶۸۶ |
| تشکیل سرمایه ثابت ناخالص | ۶۷۹,۵۵۹,۶۵۵ | | ۲۹۵,۲۲۹,۳۸۴ | | ۹۷۴,۷۸۹,۰۳۸ |
| سرمایه‌گذاری در ساختمان | ۴۲۷,۶۴۳,۰۷۸ | | ۱۳۴,۳۱۸,۱۵۱ | | ۵۶۱,۹۶۱,۲۲۹ |
| سرمایه‌گذاری در ماشین‌آلات | ۲۵۱,۹۱۶,۵۷۶ | | ۱۶۰,۹۱۱,۲۳۳ | | ۴۱۲,۸۲۷,۸۰۹ |
| تغییر در موجودی % | ۲۴,۶۷۱,۱۵۹ | | ۲۰۴,۱۳۸,۴۹۵ | | ۲۶۶,۸۰۹,۶۵۴ |
| خالص خرید زمین و دارایی‌های نامشهود | ۱۱,۵۴۸,۹۴۳ | | -۴۲,۷۰۸,۸۹۹ | | -۳۱,۱۵۹,۹۵۶ |
| جمع مصارف غیرمالی | ۷۵۳,۷۷۹,۷۵۷ | | ۴۵۶,۶۵۸,۹۷۹ | | ۱,۲۱۰,۴۳۸,۷۳۷ |
| خالص سرمایه‌گذاری مالی | ۲۲۲,۴۵۹,۱۰۲ | | -۱۴۰,۷۲۹,۱۵۲ | | ۸۱,۷۲۹,۹۵۰ |
| طلا | | | | | |
| ارز و سپرده‌های دیداری ارزی | ۱۸,۴۹۸,۸۱۳ | | -۴۴,۰۰۰ | | ۱۸,۴۵۴,۸۱۳ |
| سایر سپرده‌های ارزی | ۵۰,۷۳۵,۷۵۷ | | ۳۹,۰۴۸,۴۷۳ | | ۸۹,۷۸۴,۲۳۰ |
| حق برداشت مخصوص صندوق بین‌المللی پول | | | | | |
| سایر مؤسسات بین‌المللی | | | | | |
| پول نقد و سپرده‌های دیداری ریالی | ۱۲۰,۰۶۰,۹۳۵ | | ۶۴,۰۰۷,۷۷۸ | | ۱۸۴,۰۶۸,۷۱۳ |
| سایر سپرده‌های ریالی | ۴۷۱,۷۸۷,۱۹۱ | | -۱۱,۹۵۲,۸۲۶ | | ۴۵۹,۸۳۴,۳۶۵ |
| اوراق قرضه و اوراق مشارکت | ۷۶,۳۳۷,۶۰۱ | -۶۱,۳۳۰ | ۷۵,۹۳۵,۵۹۷ | | ۱۵۲,۲۷۲,۱۹۹ |
| دولت | ۶۶۹,۰۰۶۵ | | ۱۵۶,۱۰۰,۱۵۲ | | ۲۲,۳۰۰,۲۱۷ |
| شرکت‌های دولتی | ۳,۳۶۶,۹۰۵ | | ۷,۶۲۲,۷۷۷ | | ۱۰,۸۸۹,۶۸۲ |
| نفت | ۱۲,۶۳۰,۲۴۸ | | ۲۹,۴۷۰,۵۷۸ | | ۴۲,۱۰۰,۸۲۵ |
| مؤسسات مالی | ۵۳,۷۵۰,۳۸۴ | | ۲۳,۲۳۲,۰۹۱ | | ۷۶,۹۸۲,۴۷۵ |
| خانوار و سایر مؤسسات | | -۶۱,۳۳۰ | | | -۶۱,۳۳۰ |
| خانوار | | | | | |
| سایر مؤسسات | | -۶۱,۳۳۰ | | | -۶۱,۳۳۰ |
| دنیای خارج | | | | | |
| سرمایه و مشارکت در شرکت‌ها | ۳۶,۱۴۲,۷۴۰ | | ۱۱,۳۴۲,۶۸۶ | | ۴۷,۴۸۶,۴۲۶ |
| مؤسسات مالی | ۱۱,۰۳۲,۰۴۰ | | ۱۱,۳۴۲,۶۸۶ | | ۲۲,۳۷۵,۷۲۶ |
| سایر واحدهای نهادی | ۲۵,۱۱۰,۷۰۰ | | ۶۶,۲۵۶,۹۶۸ | | ۲۵,۱۱۰,۷۰۰ |
| دولت | | | | | |
| شرکت‌های دولتی | | | | | |
| نفت | | | | | |
| خانوار | | | | | |
| سایر مؤسسات | | | | | |
| دنیای خارج | | | | | |
| وام‌های کوتاه‌مدت | -۳۸۳,۶۲۸ | | ۴۹,۵۸۰,۱۶۲ | | ۴۹,۱۹۶,۵۳۴ |
| دولت | | | | | |
| شرکت‌های دولتی | ۱,۶۰۶,۸۴۳ | | | | ۱,۶۰۶,۸۴۳ |
| نفت | | | | | |
| مؤسسات مالی | -۱,۹۹۰,۴۷۱ | | ۴۹,۵۸۰,۱۶۲ | | ۴۷,۵۸۹,۶۹۱ |
| خانوار و سایر مؤسسات | | | | | |
| خانوار | | | | | |
| سایر مؤسسات | | | | | |
| دنیای خارج | | | | | |
| وام‌های بلندمدت | ۲۳۰,۹۸۷,۳۲۱ | | ۳۹۰,۲۸۰,۷۹۴ | | ۶۲۱,۲۶۸,۱۱۵ |
| دولت | | | | | |
| شرکت‌های دولتی | ۱۶,۹۶۷,۶۲۶ | | | | ۱۶,۹۶۷,۶۲۶ |
| نفت | | | | | |
| مؤسسات مالی | ۲۱۴,۰۱۹,۶۹۵ | | ۳۹۰,۲۸۰,۷۹۴ | | ۶۰۴,۳۰۰,۴۸۹ |
| خانوار و سایر مؤسسات | | | | | |
| خانوار | | | | | |
| سایر مؤسسات | | | | | |
| دنیای خارج | | | | | |
| سهام خانوار از بیمه و بازتنشستگی | | | | | |
| اسناد تجاری و پیش‌پرداخت‌ها | ۱,۷۸۶,۶۲۴ | | -۲۰,۴۲۸,۸۰۰ | | ۱۴,۷۲۴,۶۸۵ |
| اسناد قابل تنزیل داخلی | ۱,۷۸۶,۶۲۴ | | -۲۰,۴۲۸,۸۰۰ | | ۱۳,۳۵۶,۶۲۶ |
| اسناد قابل تنزیل خارجی | | | | | |
| پیش‌پرداخت‌ها | | | | | |
| سایر مطالبات | ۳۴۸,۵۷۳,۷۴۶ | | ۵۹,۴۸۶,۵۳۵ | | ۴۰۸,۰۶۰,۲۸۱ |
| داخلی - ریالی | ۳۲۸,۶۸۵,۴۹۱ | | ۵۶,۹۱۸,۱۰۷ | | ۳۸۵,۶۰۳,۵۹۸ |
| داخلی - ارزی | ۱۹,۸۸۸,۲۵۵ | | ۲,۵۶۸,۴۲۸ | | ۲۲,۴۵۶,۶۸۳ |
| خارجی | | | ۲۹۷,۵۶۹,۷۶۲ | | ۲۹۷,۵۶۹,۷۶۲ |
| کل مصارف مالی | ۸۰۳,۴۲۳,۱۶۵ | | ۴۲۲,۷۷۱,۰۹۷ | | ۱,۲۲۶,۱۹۴,۲۶۲ |
| کل منابع مالی | ۵۸۰,۹۶۴,۰۶۳ | | ۵۶۳,۵۰۰,۲۴۹ | | ۱,۱۴۴,۴۶۴,۳۱۲ |

تغییر در موجودی خانوار و سایر مؤسسات شامل رقم از قلم افتادگی‌ها نیز می باشد

**جدول جریان وجوه کل کشور سال ۱۳۹۰ (میلیون ریال)
بخش خانوار و سایر مؤسسات**

| جمع کل خانوار و سایر مؤسسات | | سایر مؤسسات | | خانوار | | اقدام مالی و غیرمالی |
|-----------------------------|---------------|-------------|-------------|---------------|---------------|-------------------------------------|
| مصارف | منابع | مصارف | منابع | مصارف | منابع | |
| | ۱,۵۲۳,۵۵۲,۵۹۷ | | ۴۰۳,۳۲۱,۷۵۱ | | ۱,۱۲۰,۲۳۰,۸۴۶ | پس انداز ناخالص |
| | ۸۵۵,۱۲۴,۹۲۹ | | ۱۵۱,۸۵۰,۳۳۰ | | ۷۰۳,۲۷۴,۷۰۰ | پس انداز خالص |
| | ۶۶۸,۴۲۷,۶۶۷ | | ۲۵۱,۴۷۱,۵۲۱ | | ۴۱۶,۹۵۶,۱۴۶ | استهلاك |
| | -۹۳۲,۴۴۴ | | | | -۹۳۲,۴۴۴ | انتقالات سرمایه‌ای |
| | ۱,۵۲۳,۶۲۰,۱۵۳ | | ۴۰۳,۳۲۱,۷۵۱ | | ۱,۱۱۹,۲۹۸,۴۰۲ | جمع منابع غیرمالی |
| ۱,۲۰۵,۷۹۲,۳۹۲ | | ۳۵۰,۹۴۶,۴۹۴ | | ۸۵۴,۸۴۵,۸۹۸ | | تشکیل سرمایه ثابت ناخالص |
| ۷۱۰,۷۸۹,۸۲۶ | | ۱۵۰,۶۵۸,۹۹۶ | | ۵۶۰,۱۳۰,۸۳۰ | | سرمایه‌گذاری در ساختمان |
| ۴۹۵,۰۰۲,۵۶۶ | | ۲۰۰,۲۸۷,۴۹۸ | | ۲۹۴,۷۱۵,۰۶۹ | | سرمایه‌گذاری در ماشین‌آلات |
| ۴۲۹,۰۶۱,۶۹۴ | | ۱۸۹,۷۳۴,۵۳۵ | | ۲۳۹,۳۲۷,۱۵۹ | | تغییر در موجودی* |
| -۴۷,۶۲۹,۷۷۴ | | -۶۳,۳۹۱,۸۸۰ | | ۱۵,۶۶۲,۱۰۶ | | خالص خرید زمین و دارایی‌های نامشهود |
| ۱,۵۸۷,۲۳۴,۳۱۲ | | ۴۷۷,۳۸۹,۱۴۹ | | ۱,۱۰۹,۸۳۵,۱۶۴ | | جمع مصارف غیرمالی |
| -۶۴,۶۰۴,۱۶۰ | | -۷۴,۰۶۷,۳۹۹ | | ۹,۴۶۳,۲۳۹ | | خالص سرمایه‌گذاری مالی |
| | | | | | | طلا |
| -۱۰,۷۸۹,۷۴۰ | | | | -۱۰,۷۸۹,۷۴۰ | | ارز و سپرده‌های دیداری ارزی |
| ۹,۹۲۷,۲۶۵ | | ۱,۰۸۱,۴۴۹ | | ۸,۸۴۵,۸۱۵ | | سایر سپرده‌های ارزی |
| | | | | | | حق برداشت مخصوص |
| | | | | | | صندوق بین‌المللی پول |
| | | | | | | سایر مؤسسات بین‌المللی |
| | | | | | | پول نقد و سپرده‌های دیداری ریالی |
| | | | | | | سایر سپرده‌های ریالی |
| | | | | | | اوراق قرضه و اوراق مشارکت |
| | | | | | | دولت |
| | | | | | | شرکت‌های دولتی |
| | | | | | | نفت |
| | | | | | | مؤسسات مالی |
| | | | | | | خانوار و سایر مؤسسات |
| | | | | | | خانوار |
| | | | | | | سایر مؤسسات |
| | | | | | | دنیاى خارج |
| | | | | | | سرمایه و مشارکت در شرکت‌ها |
| | | | | | | مؤسسات مالی |
| | | | | | | سایر واحدهای نهادی |
| | | | | | | دولت |
| | | | | | | شرکت‌های دولتی |
| | | | | | | نفت |
| | | | | | | خانوار |
| | | | | | | سایر مؤسسات |
| | | | | | | دنیاى خارج |
| ۴۸,۰۸۱,۹۲۶ | ۷۱,۱۳۳,۰۵۷ | ۲۱,۳۸۹,۹۵۴ | ۷۱,۱۳۳,۰۵۷ | ۲۶,۶۹۱,۹۷۳ | | وام‌های کوتاه‌مدت |
| ۲۶,۰۹۶,۷۲۶ | | ۲۱,۳۸۹,۹۵۴ | | ۵,۴۱۹,۷۷۳ | | دولت |
| ۲۱,۲۷۲,۲۰۰ | ۷۱,۱۳۳,۰۵۷ | | ۷۱,۱۳۳,۰۵۷ | ۲۱,۲۷۲,۲۰۰ | | شرکت‌های دولتی |
| | | | | | | نفت |
| | | | | | | مؤسسات مالی |
| | | | | | | خانوار و سایر مؤسسات |
| | | | | | | خانوار |
| | | | | | | سایر مؤسسات |
| | | | | | | دنیاى خارج |
| | | | | | | وام‌های بلندمدت |
| | | | | | | دولت |
| | | | | | | شرکت‌های دولتی |
| | | | | | | نفت |
| | | | | | | مؤسسات مالی |
| | | | | | | خانوار و سایر مؤسسات |
| | | | | | | خانوار |
| | | | | | | سایر مؤسسات |
| | | | | | | دنیاى خارج |
| | | | | | | وام‌های بلندمدت |
| | | | | | | دولت |
| | | | | | | شرکت‌های دولتی |
| | | | | | | نفت |
| | | | | | | مؤسسات مالی |
| | | | | | | خانوار و سایر مؤسسات |
| | | | | | | خانوار |
| | | | | | | سایر مؤسسات |
| | | | | | | دنیاى خارج |
| ۵۶۶۶,۴۳۵ | | | | ۵۶۶۶,۴۳۵ | | سهم خانوار از بیمه و بازنشستگی |
| ۴,۷۷۹,۰۵۳ | -۹,۹۵۸,۶۱۳ | ۴,۷۷۹,۰۵۳ | -۹,۹۵۸,۶۱۳ | -۸,۹۹۰,۵۰۷ | | اسناد تجاری و پیش‌پرداخت‌ها |
| ۲,۸۸۰,۶۴۴ | -۹,۹۵۸,۶۱۳ | ۲,۸۸۰,۶۴۴ | -۹,۹۵۸,۶۱۳ | -۸,۹۹۰,۵۰۷ | | اسناد قابل تنزیل داخلی |
| | | | | | | اسناد قابل تنزیل خارجی |
| ۱,۸۹۸,۴۰۹ | | ۱,۸۹۸,۴۰۹ | | | | پیش‌پرداخت‌ها |
| ۲۴۸,۴۶۷,۲۳۲ | ۳۶۲,۹۲۷,۵۸۴ | ۱۷۵,۶۷۴,۰۷۲ | ۴۹۸,۷۳۱,۷۶۸ | ۷۲,۷۹۳,۱۶۰ | -۱۳۵,۸۰۴,۱۸۴ | سایر مطالبات |
| ۵۰,۸۸۱,۸۵۶ | ۳۷۴,۳۴۲,۶۲۴ | -۱۲,۳۸۷,۲۱۷ | ۴۹۸,۴۳۶,۷۶۶ | ۶۳,۳۶۹,۰۷۳ | -۱۲۴,۱۹۴,۱۲۳ | داخلی - ریالی |
| ۳۶,۹۵۲,۶۶۰ | -۱۱,۳۱۵,۰۵۰ | ۳۷,۴۲۸,۵۷۳ | ۲۹۵,۰۰۳ | ۹,۵۲۴,۰۸۷ | -۱۱,۶۱۰,۰۵۳ | داخلی - ارزی |
| ۱۶۰,۶۳۲,۷۱۷ | | ۱۶۰,۶۳۲,۷۱۷ | | | | خارجی |
| ۹۳۹,۹۳۶,۵۱۴ | | ۲۸۸,۸۱۱,۵۳۴ | | ۶۴۱,۱۱۴,۹۹۰ | | کل مصارف مالی |
| | ۹۹۴,۵۳۰,۶۷۴ | | ۳۶۲,۸۷۸,۹۲۳ | | ۶۳۱,۶۵۱,۷۵۱ | کل منابع مالی |

تغییر در موجودی خانوار و سایر مؤسسات شامل رقم از قلم افتادگی‌ها نیز می‌باشد

جدول جریان وجوه کل کشور سال ۱۳۹۱ (میلیون ریال)
بخش خانوار و سایر مؤسسات

| جمع کل خانوار و سایر مؤسسات | | سایر مؤسسات | | خانوار | | اقلام مالی و غیرمالی |
|-----------------------------|---------------|-------------|--------------|--------|---------------|-------------------------------------|
| مصارف | منابع | مصارف | منابع | مصارف | منابع | |
| | ۱,۹۰۳,۹۲۰,۱۸۲ | | ۶۷۶,۲۰۷,۸۲۰ | | ۱,۲۲۷,۷۱۲,۳۶۲ | پس انداز ناخالص |
| | ۸۲۶,۳۵۲,۵۲۱ | | ۲۵۶,۶۱۷,۳۴۹ | | ۵۶۹,۷۳۵,۱۷۲ | پس انداز خالص |
| | ۱,۰۷۷,۵۶۷,۶۶۰ | | ۴۱۹,۵۹۰,۴۷۱ | | ۶۵۷,۹۷۷,۱۸۹ | استهلاک |
| | -۱,۰۵۰,۰۶۹ | | | | -۱,۰۵۰,۰۶۹ | انتقالات سرمایه‌های |
| | ۱,۹۰۳,۸۷۰,۱۱۳ | | ۶۷۶,۲۰۷,۸۲۰ | | ۱,۲۲۶,۶۲۲,۲۹۳ | جمع منابع غیرمالی |
| | ۱,۴۹۸,۸۲۷,۵۶۱ | | ۵۰۹,۷۹۴,۳۱۲ | | ۹۸۹,۰۳۳,۲۴۸ | تشکیل سرمایه ثابت ناخالص |
| | ۱,۰۱۳,۰۷۴,۸۲۲ | | ۳۱۵,۳۳۴,۳۰۴ | | ۶۹۷,۷۵۰,۵۱۷ | سرمایه‌گذاری در ساختمان |
| | ۴۸۵,۷۵۲,۷۳۹ | | ۱۹۴,۴۷۰,۰۰۹ | | ۲۹۱,۲۸۲,۷۳۱ | سرمایه‌گذاری در ماشین‌آلات |
| | ۸۰۷,۶۵۷,۸۰۴ | | ۵۶۰,۴۱۷,۴۵۵ | | ۲۴۷,۲۴۰,۳۴۸ | تغییر در موجودی* |
| | -۹۷,۱۰۱,۳۳۵ | | -۱۱۸,۷۶۲,۱۷۳ | | ۲۱,۶۶۰,۸۳۸ | خالص خرید زمین و دارایی‌های نامشهود |
| | ۲,۲۰۹,۳۸۴,۰۳۰ | | ۹۵۱,۴۴۹,۵۹۵ | | ۱,۲۵۷,۹۳۴,۴۳۵ | جمع مصارف غیرمالی |
| | -۳۰۶,۵۱۳,۹۱۶ | | -۲۷۵,۲۴۱,۷۷۵ | | -۳۱,۲۷۲,۱۴۱ | خالص سرمایه‌گذاری مالی |
| | ۴۳,۳۰۸,۶۰۰ | | ۱۲,۱۵۳ | | ۴۳,۱۹۶,۴۴۷ | طلا |
| | ۱۷۰,۵۶۵,۳۰۱ | | ۶۶,۱۹۳,۷۷۵ | | ۱۰۴,۳۷۱,۵۲۶ | ارز و سپرده‌های دیداری ارزی |
| | | | | | | سایر سپرده‌های ارزی |
| | | | | | | حق برداشت مخصوص |
| | | | | | | صندوق بین‌المللی پول |
| | | | | | | سایر مؤسسات بین‌المللی |
| | | | | | | پول نقد و سپرده‌های دیداری ربالی |
| | | | | | | سایر سپرده‌های ربالی |
| | | | | | | اوراق قرضه و اوراق مشارکت |
| | | | | | | دولت |
| | | | | | | شرکت‌های دولتی |
| | | | | | | نفت |
| | | | | | | مؤسسات مالی |
| | | | | | | خانوار و سایر مؤسسات |
| | | | | | | خانوار |
| | | | | | | سایر مؤسسات |
| | | | | | | دنیاى خارج |
| | | | | | | سرمایه و مشارکت در شرکت‌ها |
| | | | | | | مؤسسات مالی |
| | | | | | | سایر واحدهای نهادی |
| | | | | | | دولت |
| | | | | | | شرکت‌های دولتی |
| | | | | | | نفت |
| | | | | | | خانوار |
| | | | | | | سایر مؤسسات |
| | | | | | | دنیاى خارج |
| | | | | | | وام‌های کوتاه‌مدت |
| | | | | | | دولت |
| | | | | | | شرکت‌های دولتی |
| | | | | | | نفت |
| | | | | | | مؤسسات مالی |
| | | | | | | خانوار و سایر مؤسسات |
| | | | | | | خانوار |
| | | | | | | سایر مؤسسات |
| | | | | | | دنیاى خارج |
| | | | | | | وام‌های بلندمدت |
| | | | | | | دولت |
| | | | | | | شرکت‌های دولتی |
| | | | | | | نفت |
| | | | | | | مؤسسات مالی |
| | | | | | | خانوار و سایر مؤسسات |
| | | | | | | خانوار |
| | | | | | | سایر مؤسسات |
| | | | | | | دنیاى خارج |
| | | | | | | سهام خانوار از بیمه و بازنشستگی |
| | | | | | | اسناد تجاری و پیش‌پرداخت‌ها |
| | | | | | | اسناد قابل تنزیل داخلی |
| | | | | | | اسناد قابل تنزیل خارجی |
| | | | | | | پیش‌پرداخت‌ها |
| | | | | | | سایر مطالبات |
| | | | | | | داخلی - ربالی |
| | | | | | | داخلی - ارزی |
| | | | | | | خارجی |
| | | | | | | کل مصارف مالی |
| | | | | | | کل منابع مالی |

تغییر در موجودی خانوار و سایر مؤسسات شامل رقم از قلم افتادگی‌ها نیز می‌باشد

جدول جریان وجوه کل کشور سال ۱۳۹۲ (میلیون ریال)
بخش خانوار و سایر مؤسسات

| جمع کل خانوار و سایر مؤسسات | | سایر مؤسسات | | خانوار | | اقدام مالی و غیرمالی |
|-----------------------------|---------------|---------------|--------------|---------------|---------------|-------------------------------------|
| مصروف | منابع | مصروف | منابع | مصروف | منابع | |
| | ۲,۶۵۹,۲۸۸,۳۹۳ | | ۸۷۰,۹۹۹,۴۳۶ | | ۱,۷۸۸,۲۸۸,۹۵۸ | پس انداز ناخالص |
| | ۱,۰۹۵,۴۳۱,۴۰۲ | | ۲۱۲,۴۵۱,۲۴۹ | | ۸۸۲,۹۸۰,۱۵۳ | پس انداز خالص |
| | ۱,۵۶۳,۸۵۶,۹۹۱ | | ۶۵۸,۵۴۸,۱۸۷ | | ۹۰۵,۳۰۸,۸۰۴ | استهلاک |
| | -۶۶۹,۸۴۳ | | | | -۶۶۹,۸۴۳ | انتقالات سرمایه‌ای |
| | ۲,۶۵۸,۶۱۸,۵۵۰ | | ۸۷۰,۹۹۹,۴۳۶ | | ۱,۷۸۷,۶۱۹,۱۱۵ | جمع منابع غیرمالی |
| ۱,۸۱۳,۹۱۰,۵۸۷ | | ۶۸۹,۳۶۱,۹۶۷ | | ۱,۱۲۴,۵۴۸,۶۲۰ | | تشکیل سرمایه ثابت ناخالص |
| ۱,۱۶۰,۳۱۱,۷۸۹ | | ۳۸۷,۱۵۳,۴۴۴ | | ۷۷۳,۱۵۸,۳۴۵ | | سرمایه‌گذاری در ساختمان |
| ۶۵۳,۵۹۸,۷۹۸ | | ۳۰۲,۲۰۸,۵۳۳ | | ۳۵۱,۳۹۰,۲۷۵ | | سرمایه‌گذاری در ماشین‌آلات |
| ۸۶۰,۵۴۵,۲۹۲ | | ۹۷۵,۶۶۹,۶۶۶ | | -۱۱۵,۱۲۳,۸۷۴ | | تغییر در موجودی* |
| -۴۱,۸۸۳,۱۰ | | -۷۳,۰۰۷,۰۷۶ | | ۳۱,۱۲۴,۰۶۷ | | خالص خرید زمین و دارایی‌های نامشهود |
| ۲,۶۳۲,۵۷۳,۳۷۰ | | ۱,۵۹۲,۰۲۴,۵۵۶ | | ۱,۰۴۰,۵۴۸,۸۱۳ | | جمع مصروف غیرمالی |
| ۲۶,۰۴۵,۱۸۳ | | -۷۲۱,۰۲۵,۱۱۸ | | ۷۴۷,۰۷۰,۳۰۱ | | خالص سرمایه‌گذاری مالی |
| | | | | | | طلا |
| -۱۰,۷۴۶,۳۷۸ | | -۱۲,۱۵۳ | | -۱۰,۷۳۴,۲۲۵ | | ارز و سپرده‌های دیداری ارزی |
| ۷,۴۵۷,۸۴۴ | | -۴,۲۵۵,۷۱۴ | | ۱۱,۷۱۳,۵۵۸ | | سایر سپرده‌های ارزی |
| | | | | | | حق برداشت مخصوص |
| | | | | | | صندوق بین‌المللی پول |
| | | | | | | سایر مؤسسات بین‌المللی |
| ۱۵۴,۸۴۵,۵۸۶ | | ۱۱۰,۰۵۳,۰۰۸ | | ۴۴,۷۹۲,۵۷۸ | | پول نقد و سپرده‌های دیداری ریالی |
| ۱,۲۶۳,۲۸۹,۳۹۰ | | -۲۵,۷۵۷,۹۶۵ | | ۱,۲۸۹,۰۴۷,۳۵۵ | | سایر سپرده‌های ریالی |
| ۳۵,۱۵۷,۴۱۴ | -۳,۵۷۸,۱۴۳ | ۵۰,۴۳۶,۹۹۲ | -۳,۵۷۸,۱۴۳ | -۱۵,۲۷۹,۵۷۸ | | اوراق قرضه و اوراق مشارکت |
| ۱,۸۶۰,۰۰۶۵ | | ۱,۳۰۲,۰۴۶ | | ۵۵۸,۰۲۰ | | دولت |
| ۳۲,۹۰۸,۷۷۴ | | ۲۳,۰۳۶,۱۴۲ | | ۹,۸۷۲,۶۳۲ | | شرکت‌های دولتی |
| -۱۶,۹۱۸,۴۰۵ | | -۱۱,۸۴۲,۸۸۴ | | -۵,۰۷۵,۵۲۲ | | نفت |
| ۱۷,۳۰۴,۷۲۹ | | ۳۷,۹۳۹,۴۳۷ | | -۲۰,۳۲۴,۷۰۸ | | مؤسسات مالی |
| ۲,۲۵۱ | -۳,۵۷۸,۱۴۳ | ۲,۲۵۱ | -۳,۵۷۸,۱۴۳ | | | خانوار و سایر مؤسسات |
| | | | | | | خانوار |
| ۲,۲۵۱ | -۳,۵۷۸,۱۴۳ | ۲,۲۵۱ | -۳,۵۷۸,۱۴۳ | | | سایر مؤسسات |
| | | | | | | دنیای خارج |
| ۱۳۶,۸۲۸,۶۵۸ | ۲۰۷,۸۸۷,۳۷۴ | ۲۰,۶۴۳,۱۸۲ | ۲۰۷,۸۸۷,۳۷۴ | ۱۱۶,۱۸۵,۴۷۵ | | سرمایه و مشارکت در شرکت‌ها |
| ۳۲,۷۴۱,۶۵۸ | | ۲۰,۶۴۳,۱۸۲ | | ۱۲,۰۹۸,۴۷۵ | | مؤسسات مالی |
| ۱۰۴,۰۸۷,۰۰۰ | ۲۰۷,۸۸۷,۳۷۴ | | ۲۰۷,۸۸۷,۳۷۴ | ۱۰۴,۰۸۷,۰۰۰ | | سایر واحدهای نهادی |
| | | | | | | دولت |
| | | | | | | شرکت‌های دولتی |
| | | | | | | نفت |
| | | | | | | خانوار |
| ۱۰۴,۰۸۷,۰۰۰ | ۲۰۷,۸۸۷,۳۷۴ | | ۲۰۷,۸۸۷,۳۷۴ | ۱۰۴,۰۸۷,۰۰۰ | | سایر مؤسسات |
| | | | | | | دنیای خارج |
| | | | | | | وام‌های کوتاه‌مدت |
| | | | | | | دولت |
| | | | | | | شرکت‌های دولتی |
| | | | | | | نفت |
| | | | | | | مؤسسات مالی |
| | | | | | | خانوار و سایر مؤسسات |
| | | | | | | خانوار |
| | | | | | | سایر مؤسسات |
| | | | | | | دنیای خارج |
| | | | | | | وام‌های بلندمدت |
| | | | | | | دولت |
| | | | | | | شرکت‌های دولتی |
| | | | | | | نفت |
| | | | | | | مؤسسات مالی |
| | | | | | | خانوار و سایر مؤسسات |
| | | | | | | خانوار |
| | | | | | | سایر مؤسسات |
| | | | | | | دنیای خارج |
| ۱۳,۹۸۸,۱۵۹ | | | | ۱۳,۹۸۸,۱۵۹ | | سهام خانوار از بیمه و بازتنشستگی |
| -۸۹,۰۶۱,۶۰۵ | ۲۱,۴۹۵,۶۳۷ | -۸۹,۰۶۱,۶۰۵ | ۶,۷۴۵,۲۳۷ | ۱۴,۷۵۰,۴۰۰ | | اسناد تجاری و پیش‌پرداخت‌ها |
| -۹۰,۴۲۵,۳۷۲ | ۲۱,۴۹۵,۶۳۷ | -۹۰,۴۲۵,۳۷۲ | ۶,۷۴۵,۲۳۷ | ۱۴,۷۵۰,۴۰۰ | | اسناد قابل تنزیل داخلی |
| | | | | | | اسناد قابل تنزیل خارجی |
| | | | | | | پیش‌پرداخت‌ها |
| ۱,۳۶۳,۷۶۷ | | ۱,۳۶۳,۷۶۷ | | | | سایر مطالبات |
| -۹۴۹,۹۷۲,۲۲۲ | -۵۹۲,۸۲۹,۰۹۰ | -۹۷۵,۳۳۵,۸۰۱ | -۹۳۱,۹۶۹,۳۳۸ | ۲۵,۳۶۳,۴۷۹ | ۳۲۹,۱۴۰,۲۴۸ | |
| ۳۷,۸۵۲,۴۴۰ | -۷۸۲,۴۹۷,۳۲۳ | ۶۰,۵۳۸,۰۰۹ | -۹۲۳,۲۸۲,۳۳۰ | ۳۱,۷۹۸,۶۳۱ | ۱۴۰,۷۸۵,۰۰۷ | داخلی - ریالی |
| ۳,۸۴۱,۵۹۲ | ۱۸۹,۶۶۸,۳۳۳ | ۱۰,۳۷۶,۷۴۴ | ۱,۳۱۲,۹۹۲ | -۶,۴۲۵,۱۵۲ | ۱۸۸,۳۵۵,۲۴۱ | داخلی - ارزی |
| -۹۹۱,۶۶۶,۳۵۴ | | -۹۹۱,۶۶۶,۳۵۴ | | | | خارجی |
| ۵۶۱,۷۸۶,۷۴۶ | | -۹۱۳,۳۹۰,۰۵۵ | | ۱,۴۷۵,۰۷۶,۸۰۱ | | کل مصروف مالی |
| | ۵۳۵,۷۴۱,۵۶۲ | | -۱۹۲,۲۶۴,۹۳۸ | | ۷۲۸,۰۰۶,۵۰۰ | کل منابع مالی |

تغییر در موجودی خانوار و سایر مؤسسات شامل رقم از قلم افتادگی‌ها نیز می باشد

جدول جریان وجوه کل کشور سال ۱۳۹۳ (میلیون ریال)
بخش خانوار و سایر مؤسسات

| جمع کل خانوار و سایر مؤسسات | سایر مؤسسات | | خانوار | | اقدام مالی و غیرمالی |
|-----------------------------|---------------|---------------|---------------|-------------|-------------------------------------|
| | منابع | مصارف | منابع | مصارف | |
| | ۲,۴۱۷,۷۰۲,۵۵۱ | ۸۹۸,۱۵۸,۵۱۸ | ۲,۵۱۹,۵۴۴,۰۳۳ | | پس انداز ناخالص |
| | ۱,۷۱۶,۵۱۴,۱۸۷ | ۲۰۲,۵۹۸,۸۸۴ | ۱,۵۱۳,۹۱۵,۳۰۳ | | پس انداز خالص |
| | ۱,۷۰۱,۱۸۸,۳۶۴ | ۶۹۵,۵۵۹,۶۳۴ | ۱,۰۰۵,۶۲۸,۷۳۰ | | استهلاک |
| | -۹۴۱,۲۰۴ | | -۹۴۱,۲۰۴ | | انتقالات سرمایه‌ای |
| | ۲,۴۱۶,۷۶۱,۳۴۷ | ۸۹۸,۱۵۸,۵۱۸ | ۲,۵۱۸,۶۰۲,۸۲۹ | | جمع منابع غیرمالی |
| | ۲,۰۲۸,۴۸۱,۰۲۲ | ۷۳۶,۷۰۹,۷۲۵ | ۱,۲۹۱,۷۷۱,۲۹۸ | | تشکیل سرمایه ثابت ناخالص |
| | ۱,۱۹۷,۷۶۱,۲۱۰ | ۳۴۶,۸۳۹,۸۴۳ | ۸۵۰,۹۲۱,۳۶۷ | | سرمایه‌گذاری در ساختمان |
| | ۸۳۰,۷۱۹,۸۱۴ | ۳۸۹,۸۶۹,۸۸۳ | ۴۴۰,۸۴۹,۹۳۱ | | سرمایه‌گذاری در ماشین‌آلات |
| | ۸۶۹,۰۵۰,۶۶۲ | ۹۱۹,۶۸۷,۵۱۷ | -۵۰,۶۳۶,۸۵۵ | | تغییر در موجودی* |
| | -۱۲۷,۶۲۱,۸۳۰ | -۱۷۱,۶۲۴,۸۱۵ | ۴۴۰,۵۲۹,۹۸۵ | | خالص خرید زمین و دارایی‌های نامشهود |
| | ۲,۷۶۹,۹۰۹,۸۵۵ | ۱,۴۸۴,۷۲۲,۴۲۷ | ۱,۲۸۵,۱۸۷,۴۲۸ | | جمع مصارف غیرمالی |
| | ۶۴۶,۸۵۱,۴۹۵ | -۵۸۶,۵۶۳,۹۰۷ | ۱,۲۲۳,۴۱۵,۴۰۱ | | خالص سرمایه‌گذاری مالی |
| | | | | | طلا |
| | -۱۱۰,۷۱,۱۴۹ | ۱۰,۴۵۴,۹۶۳ | -۲۱,۵۲۶,۱۱۲ | | ارز و سپرده‌های دیداری ارزی |
| | ۸۷,۸۸۴,۵۱۷ | ۴۷,۵۹۱,۰۷۱ | ۴۰,۲۹۳,۴۴۶ | | سایر سپرده‌های ارزی |
| | | | | | حق برداشت مخصوص |
| | | | | | صندوق بین‌المللی پول |
| | | | | | سایر مؤسسات بین‌المللی |
| | -۹۸,۰۵۲,۹۳۴ | ۳,۷۲۵,۳۷۶ | -۱۰۱,۷۷۸,۳۱۰ | | پول نقد و سپرده‌های دیداری ریالی |
| | ۱,۴۳۸,۸۷۶,۹۵۰ | ۸۱,۱۷۹,۳۴۸ | ۱,۳۵۷,۶۹۷,۶۰۲ | ۱۵,۸۹۰,۲۲۲ | سایر سپرده‌های ریالی |
| | -۷۳,۶۶۷,۷۱۷ | -۴۹,۱۱۲,۶۸۲ | -۲۴,۵۵۵,۰۳۴ | | اوراق قرضه و اوراق مشارکت |
| | ۴,۱۳۶,۲۵۵ | ۲,۸۹۵,۳۷۹ | ۱,۲۴۰,۸۷۷ | | دولت |
| | -۱۱۱,۱۱۱,۲۳۲ | -۷۷,۷۷۷,۸۶۲ | -۳۳,۳۳۳,۳۷۰ | | شرکت‌های دولتی |
| | ۳۵,۷۷۷,۲۰۳ | ۲۵,۰۴۴,۰۴۲ | ۱۰,۷۳۳,۱۶۱ | | نفت |
| | ۳۸۸,۲۹۷ | ۳,۵۸۳,۹۹۹ | -۳,۱۹۵,۷۰۲ | | مؤسسات مالی |
| | -۲,۸۵۸,۲۴۰ | -۲,۸۵۸,۲۴۰ | | | خانوار و سایر مؤسسات |
| | | | | | خانوار |
| | -۲,۸۵۸,۲۴۰ | -۲,۸۵۸,۲۴۰ | | | سایر مؤسسات |
| | | | | | دنیای خارج |
| | ۵۱,۳۴۶,۱۴۰ | ۱۳,۹۰۶,۴۷۱ | ۳۷,۴۳۹,۶۶۸ | | سرمایه و مشارکت در شرکت‌ها |
| | ۴۱,۷۳۴,۱۴۰ | ۱۳,۹۰۶,۴۷۱ | ۲۷,۸۲۷,۶۶۸ | | مؤسسات مالی |
| | ۹,۶۱۲,۰۰۰ | ۳۰,۸۲۶,۳۱۳ | ۹,۶۱۲,۰۰۰ | | سایر واحدهای نهادی |
| | | | | | دولت |
| | | | | | شرکت‌های دولتی |
| | | | | | نفت |
| | | | | | خانوار |
| | ۹,۶۱۲,۰۰۰ | ۳۰,۸۲۶,۳۱۳ | ۹,۶۱۲,۰۰۰ | | سایر مؤسسات |
| | | | | | دنیای خارج |
| | | | | | وام‌های کوتاه‌مدت |
| | | | | | دولت |
| | | | | | شرکت‌های دولتی |
| | | | | | نفت |
| | | | | | مؤسسات مالی |
| | | | | | خانوار و سایر مؤسسات |
| | | | | | خانوار |
| | | | | | سایر مؤسسات |
| | | | | | دنیای خارج |
| | ۱۸,۸۰۶,۰۰۰ | ۱۸,۸۰۶,۰۰۰ | ۱,۲۲۶,۵۷۶,۲۸۲ | | وام‌های بلندمدت |
| | | | | | دولت |
| | ۲۳,۷۶۶,۶۰۱ | | ۲۳,۷۶۶,۶۰۱ | | شرکت‌های دولتی |
| | | | | | نفت |
| | ۱,۱۱۵,۷۰۳,۹۷۸ | | ۱,۲۲۶,۵۷۶,۲۸۲ | | مؤسسات مالی |
| | | | | | خانوار و سایر مؤسسات |
| | | | | | خانوار |
| | | | | | سایر مؤسسات |
| | | | | | دنیای خارج |
| | ۵,۳۳۶,۴۱۵ | | ۵,۳۳۶,۴۱۵ | | سهام خانوار از بیمه و بازنشستگی |
| | -۸,۵۰۴,۷۲۲ | -۸,۵۰۴,۷۲۲ | -۷,۴۷۰,۲۳۹ | | اسناد تجاری و پیش‌پرداخت‌ها |
| | -۱۰,۴۲۰,۹۶۷ | -۱۰,۴۲۰,۹۶۷ | -۷,۴۷۰,۲۳۹ | | اسناد قابل تنزیل داخلی |
| | | | | | اسناد قابل تنزیل خارجی |
| | ۱,۹۱۶,۲۴۴ | ۱,۹۱۶,۲۴۴ | | | پیش‌پرداخت‌ها |
| | ۳۱۵,۹۵۶,۱۶۴ | ۲۴۵,۲۵۱,۲۳۲ | ۷۰,۷۰۴,۹۳۲ | ۳۰۸,۲۳۹,۲۹۱ | سایر مطالبات |
| | ۱۳۰,۶۲۶,۱۶۹ | ۳۷,۵۱۶,۹۸۳ | ۹۳,۱۰۹,۱۸۶ | ۳۸۶,۵۶۹,۴۶۸ | داخلی - ریالی |
| | -۲۶,۵۶۹,۵۲۵ | -۱۴,۱۶۵,۲۷۱ | -۶,۱۶۰,۹۸۷ | -۷۸,۳۳۰,۱۷۶ | داخلی - ارزی |
| | ۲۲۱,۸۹۹,۵۲۰ | ۲۲۱,۸۹۹,۵۲۰ | | | خارجی |
| | ۱,۷۲۶,۹۰۹,۶۶۳ | ۳۶۳,۲۹۷,۰۵۶ | ۱,۳۶۳,۶۱۲,۶۰۷ | | کل مصارف مالی |
| | ۱,۰۸۰,۵۸۱,۱۶۸ | ۹۴۹,۸۶۰,۹۶۲ | ۱۳۰,۱۹۷,۲۰۶ | | کل منابع مالی |

تغییر در موجودی خانوار و سایر مؤسسات شامل رقم از قلم افتادگی‌ها نیز می‌باشد

جداول سری زمانی

جریان وجوه ایران

(۱۳۷۶-۱۳۹۳)

منابع (تغییر در بدهی‌ها) کل اقتصاد (ملی) - میلیون ریال

| ۱۳۸۱ | ۱۳۸۰ | ۱۳۷۹ | ۱۳۷۸ | ۱۳۷۷ | ۱۳۷۶ | اقدام مالی و غیر مالی |
|--------------------|--------------------|--------------------|--------------------|--------------------|--------------------|----------------------------------|
| ۴۳۲،۴۳۲،۱۱۶ | ۳۷۷،۵۶۴،۸۷۶ | ۳۴۲،۰۴۹،۰۹۲ | ۱۸۶،۱۹۳،۶۴۹ | ۱۰۸،۳۹۷،۳۳۷ | ۱۱۹،۲۸۳،۰۳۳ | پس انداز ناخالص |
| ۳۷۲،۹۰۴،۱۷۶ | ۱۵۲،۳۲۸،۲۹۸ | ۱۳۰،۴۱۱،۳۷۶ | ۹۷،۱۲۱،۹۳۳ | ۳۹،۳۰۶،۶۷۷ | ۵۶،۷۸۸،۱۲۶ | پس انداز خالص |
| ۱۵۹،۵۲۷،۹۴۰ | ۱۲۵،۳۳۶،۵۷۸ | ۱۱۱،۶۳۷،۸۱۶ | ۸۹،۰۷۱،۷۲۶ | ۶۹،۰۹۰،۶۶۰ | ۶۲،۴۹۴،۹۰۷ | استهلاک |
| | | | | | | انتقالات سرمایه‌ای |
| ۴۳۲،۴۳۲،۱۱۶ | ۳۷۷،۵۶۴،۸۷۶ | ۳۴۲،۰۴۹،۰۹۲ | ۱۸۶،۱۹۳،۶۴۹ | ۱۰۸،۳۹۷،۳۳۷ | ۱۱۹،۲۸۳،۰۳۳ | جمع منابع غیرمالی |
| | | | | | | طلا |
| ۵۲،۳۴۶،۲۲۲ | ۳،۰۷۹،۴۹۶ | ۷،۸۵۲،۴۶۶ | ۱،۷۰۴،۰۴۹ | ۱،۶۶۵،۱۳۲ | ۲۳۸،۹۶۰ | ارز و سپرده‌های دیداری ارزی |
| ۲۴،۱۶۹،۷۴۱ | ۴،۴۸۵،۶۴۵ | ۱،۴۷۳،۰۳۹ | -۶۴۷،۱۰۹ | ۴۳۹،۹۲۰ | ۷۷۴،۸۴۴ | سایر سپرده‌های ارزی |
| | | | | | | حق برداشت مخصوص |
| ۱۱۹،۹۸۹ | -۱،۴۱۰ | -۷۱۶ | | ۸،۴۸۵ | -۱،۶۵۱ | صندوق بین‌المللی پول |
| | | | | | | سایر مؤسسات بین‌المللی |
| ۷۱،۶۵۲،۹۵۳ | ۳۱،۴۰۲،۲۲۴ | ۴۷،۷۹۴،۹۲۶ | ۱۹،۳۵۱،۴۹۴ | ۳۹،۱۹۱،۶۱۶ | ۸،۸۵۹،۶۳۶ | پول نقد و سپرده‌های دیداری ریالی |
| ۷۹،۲۳۲،۸۷۲ | ۵۱،۲۵۱،۹۶۸ | ۳۶،۳۷۲،۵۴۰ | ۳۲،۶۵۲،۳۰۸ | ۱۸،۴۶۵،۲۴۵ | ۱۲،۸۸۹،۵۱۰ | سایر سپرده‌های ریالی |
| ۲۳،۷۲۷،۴۹۷ | ۱۲،۹۲۹،۹۲۳ | ۵،۲۱۷،۸۸۸ | ۲،۳۹۰،۴۴۷ | ۲،۸۰۰،۰۰۰ | ۲،۶۱۹،۰۰۰ | اوراق قرضه و اوراق مشارکت |
| ۷۰،۷۷،۰۰۰ | ۵۰،۹۹،۷۰۰ | ۳،۶۲۲،۷۰۰ | ۲،۳۳۷،۰۰۰ | ۲،۸۰۰،۰۰۰ | ۳،۱۷۴،۰۰۰ | دولت |
| ۵۰۰،۰۰۰ | | | | | ۲۳۲،۵۰۰ | شرکت‌های دولتی |
| | | | | | | نفت |
| ۱۵،۶۵۰،۴۹۶ | ۷،۸۵۰،۵۴۷ | ۱،۵۹۳،۰۵۴ | | | | مؤسسات مالی |
| ۵۰۰،۰۰۰ | -۲۰،۳۳۴ | ۲،۱۳۴ | ۶۳،۴۴۷ | | ۲۲۲،۵۰۰ | خانوار و سایر مؤسسات |
| | | | | | | خانوار |
| ۵۰۰،۰۰۰ | -۲۰،۳۳۴ | ۲،۱۳۴ | ۶۳،۴۴۷ | | ۲۲۲،۵۰۰ | سایر مؤسسات |
| | | | | | | دنیاى خارج |
| ۵۵،۲۸۷،۴۱۰ | ۴۲،۱۳۱،۸۴۷ | ۲۳،۱۳۶،۳۰۶ | ۱۵،۲۵۶،۰۲۱ | ۱۸،۴۵۳،۰۱۴ | ۳،۱۳۹،۰۹۶ | سرمایه و مشارکت در شرکت‌ها |
| ۳۱۷،۳۴۶ | ۳۰،۵۶۱،۵ | ۶،۳۹۶،۸۸۶ | ۲۵۶،۹۹۸ | ۵۷،۸۳۲ | ۶۹،۰۸۲ | مؤسسات مالی |
| ۵۴،۹۶۹،۹۶۴ | ۳۸،۵۲۶،۳۳۲ | ۱۶،۷۳۹،۴۲۰ | ۱۴،۹۹۹،۰۳۳ | ۱۸،۳۹۵،۱۹۲ | ۲۰،۷۰۰،۰۱۴ | سایر واحدهای نهادی |
| | | | | | | دولت |
| ۴۱،۰۵۲،۵۰۱ | ۱۸،۳۶۴،۱۸۱ | ۱۴،۲۸۹،۳۹۷ | ۶،۵۸۸،۴۵۶ | ۱۱،۸۹۲،۹۱۷ | ۶۹۴،۷۸۱ | شرکت‌های دولتی |
| ۷،۸۸۳،۰۰۰ | ۱۶،۴۵۶،۰۰۰ | ۱۱،۰۰۰ | ۴،۹۶۳،۰۰۰ | ۳،۸۰۸،۰۲۰ | | نفت |
| | | | | | | خانوار |
| ۶،۰۳۴،۴۶۳ | ۳،۷۰۶،۰۵۱ | ۲،۴۳۹،۰۲۴ | ۳،۴۴۷،۵۶۷ | ۲،۶۹۴،۲۵۴ | ۱،۳۷۵،۲۳۳ | سایر مؤسسات |
| | | | | | | دنیاى خارج |
| ۱۰،۵۹۱،۹۷۳ | ۱۳،۲۶۳،۴۶۴ | ۷،۳۹۵،۹۷۵ | ۱۶،۷۸۳،۲۵۴ | ۹،۸۲۵،۸۷۶ | ۳،۶۴۴،۶۹۴ | وام‌های کوتاه‌مدت |
| -۵۶،۸۶۷ | ۱۱،۰۱۶ | -۹۱۲،۹۶۵ | ۶۰،۷۹ | -۶۲۱،۷۱۹ | -۴،۲۶۵ | دولت |
| ۳۶۴،۱۲۹ | ۲۸۰،۹۷۹ | ۲۳۰،۸۲۵ | ۱۷۹،۹۳۴ | ۱۵۸،۴۴۸ | ۱۳۰،۹۰۳ | شرکت‌های دولتی |
| | | | | | | نفت |
| ۴۰،۴۴۸،۵۳ | ۱۲،۵۵۶،۰۰۷ | ۷،۳۲۵،۱۱۹ | ۱۳،۰۹۷،۵۲۲ | ۱۰،۳۵۴،۰۳۸ | ۳،۵۱۸،۱۱۱ | مؤسسات مالی |
| | | | | | | خانوار و سایر مؤسسات |
| | | | | | | خانوار |
| | | | | | | سایر مؤسسات |
| | | | | | | دنیاى خارج |
| ۶،۳۳۹،۸۵۷ | ۵۱۵،۴۶۲ | ۷۵۲،۹۵۶ | ۳،۴۹۹،۷۲۰ | ۳۵،۱۱۰ | -۵۴ | وام‌های بلندمدت |
| ۲۵۱،۲۵۸،۱۵۳ | ۷۲،۴۱۲،۲۴۵ | ۵۷،۶۰۹،۴۳۴ | ۵۱،۳۷۲،۰۸۹ | ۱۷،۸۷۳،۶۰۵ | ۳۰،۲۶۳،۱۳۴ | دولت |
| ۶۱۶،۲۱۴ | -۲۰،۳۶۶،۹۹۴ | ۲،۸۱۳،۱۰۳ | ۶،۵۴۵،۹۸۰ | -۵،۵۲۸،۶۱۶ | ۶،۳۹۳،۸۴۱ | دولت |
| ۱۰،۸۹۰،۹۰۶ | ۳،۲۸۲،۲۲۴ | ۲،۹۰۵،۴۶۵ | ۷۵۸،۸۲۶ | ۳،۹۶۸،۸۷۱ | ۱۳،۳۹۵،۴۶۹ | شرکت‌های دولتی |
| | | | | | | نفت |
| ۱۷۳،۵۱۴،۰۲۶ | ۴۵،۳۷۲،۸۰۷ | ۴۱،۸۷۶،۵۷۳ | ۴۱،۸۸۵،۰۵۷ | ۲۰،۹۲۳،۱۷۴ | ۲۳،۴۹۸،۳۱۲ | مؤسسات مالی |
| | | | | | | خانوار و سایر مؤسسات |
| | | | | | | خانوار |
| | | | | | | سایر مؤسسات |
| | | | | | | دنیاى خارج |
| ۶۶،۳۳۷،۰۰۶ | ۲۵،۷۹۳،۷۰۷ | ۱۰،۰۱۴،۲۹۴ | ۲،۱۸۹،۲۲۶ | -۱،۴۹۸،۸۲۳ | -۱۰،۰۲۴،۴۶۸ | سهام خانوار از بیمه و بازنشستگی |
| ۵۱۴،۹۸۹ | ۲۴۷،۹۳۵ | ۲۵۴،۴۸۰ | ۱۲۲،۰۶۲ | ۷۳،۱۲۵ | ۵۲،۴۹۸ | اسناد تجاری و پیش‌پرداخت‌ها |
| ۱۷،۷۵۴،۷۲۸ | ۱۱،۳۱۵،۶۲۳ | ۹،۶۷۶،۱۶۱ | ۱۷،۳۴۴،۴۰۹ | ۱۳،۶۴۷،۴۸۷ | ۲،۹۰۵،۲۱۵ | اسناد قابل تنزیل داخلی |
| ۱۶،۲۰۲،۷۶۹ | ۹،۷۱۰،۰۶۰ | ۱۰،۸۷۸،۴۳۳ | ۱۶،۵۹۳،۹۵۸ | ۴،۶۹۸،۲۵۰ | ۵،۳۷۱،۳۵۲ | اسناد قابل تنزیل خارجی |
| ۸۹۴،۴۳۲ | ۱۰،۹۸،۱۷۷ | -۱،۹۵۰،۳۳۶ | ۴۲۵،۵۳۱ | ۷۵۴،۴۱۵ | -۲،۷۹۰،۳۱۳ | پیش‌پرداخت‌ها |
| ۶۵۷،۵۳۶ | ۵۰،۷۳۸۶ | ۷۴۷،۹۶۳ | ۳۲۴،۹۲۰ | ۸،۱۹۴،۸۲۲ | ۴۴۴،۱۷۶ | سایر مطالبات |
| ۱۶،۳۴۳،۸۲۲ | ۱۱۷،۸۱۷،۹۶۷ | ۶۷،۷۵۵،۳۴۲ | ۳۷،۸۶۹،۱۶۵ | ۳۲،۸۳۲،۹۴۶ | ۳،۹۷۹،۰۹۹ | داخلی - ریالی |
| -۱۵،۱۷۱،۰۵۱ | ۹۳،۵۶۶،۸۲۱ | ۵۸،۹۶۸،۷۰۱ | ۲۷،۴۳۶،۲۶۷ | ۲۹،۵۳۱،۷۸۸ | ۶،۳۷۶،۹۰۳ | داخلی - ارزی |
| -۱۵،۱۳۲،۶۸۲ | ۱۱،۴۲۷،۶۸۲ | ۵،۵۹۸،۷۵۷ | -۵۳۲،۲۴۷ | ۴۱۹،۹۷۳ | -۲۸۸،۱۹۵ | خارجی |
| ۴۶،۶۴۷،۵۵۵ | ۳،۱۸۳،۶۶۴ | ۳،۱۸۷،۸۸۴ | ۹۶۵،۱۴۵ | ۲،۸۸۱،۱۸۵ | -۲،۰۰۹،۶۱۰ | کل منابع مالی |
| ۶۰۴،۰۰۱،۳۴۹ | ۳۶۰،۴۳۶،۹۲۷ | ۲۶۴،۴۲۷،۸۴۱ | ۱۸۴،۱۹۹،۱۸۹ | ۱۴۵،۲۷۶،۴۵۰ | ۶۸،۳۶۴،۰۲۵ | کل منابع مالی |

منابع (تغییر در بدهی‌ها) کل اقتصاد (ملی) - میلیون ریال

| ۱۳۸۷ | ۱۳۸۶ | ۱۳۸۵ | ۱۳۸۴ | ۱۳۸۳ | ۱۳۸۲ | اقلام مالی و غیر مالی |
|---------------|---------------|---------------|---------------|---------------|-------------|----------------------------------|
| ۱,۷۱۴,۹۸۶,۴۹۲ | ۱,۴۵۸,۷۸۹,۹۷۴ | ۱,۰۳۰,۹۴۶,۳۱۵ | ۸۶۸,۱۵۱,۷۴۷ | ۶۷۸,۹۴۹,۶۸۳ | ۵۵۸,۰۹۴,۷۲۷ | پس انداز ناخالص |
| ۱,۱۷۵,۴۴۴,۵۰۳ | ۱,۰۳۸,۱۶۷,۶۵۵ | ۶۹۵,۱۷۴,۳۵۰ | ۵۹۹,۶۱۵,۷۶۵ | ۴۴۶,۹۶۴,۱۰۷ | ۳۶۵,۰۲۶,۳۵۸ | پس انداز خالص |
| ۵۳۹,۵۴۱,۹۸۹ | ۴۳۰,۶۲۲,۳۱۹ | ۳۳۵,۷۷۲,۰۶۵ | ۲۶۸,۹۳۵,۹۸۲ | ۲۳۱,۹۸۵,۵۷۶ | ۱۹۳,۰۵۸,۳۶۹ | استهلاک |
| | | | | | | انتقالات سرمایه‌ای |
| ۱,۷۱۴,۹۸۶,۴۹۲ | ۱,۴۵۸,۷۸۹,۹۷۴ | ۱,۰۳۰,۹۴۶,۳۱۵ | ۸۶۸,۱۵۱,۷۴۷ | ۶۷۸,۹۴۹,۶۸۳ | ۵۵۸,۰۹۴,۷۲۷ | جمع منابع غیرمالی |
| | | | | | | طلا |
| -۲۹,۸۰۶,۴۵۴ | ۱۲۱,۲۲۱,۶۷۱ | ۹۳۱,۱۴۵ | ۲۴,۲۷۱,۶۷۲ | ۲۶,۴۰۹,۴۵۳ | ۷,۲۲۳,۶۱۳ | ارز و سپرده‌های دیداری ارزی |
| -۳۹,۴۱۰,۹۳۷ | ۷۳,۷۹۴,۸۰۸ | ۷۵,۰۱۶,۵۷۹ | ۲۳,۹۰۷,۰۲۲ | ۱۷,۹۵۱,۰۴۵ | ۱۱,۷۹۳,۱۲۴ | سایر سپرده‌های ارزی |
| | | | | | | حق برداشت مخصوص |
| ۶ | | ۹ | -۱ | ۳ | ۷ | صندوق بین‌المللی پول |
| | | | | | | سایر مؤسسات بین‌المللی |
| ۹۱,۷۰۰,۴۳۳ | ۱۴۶,۲۲۸,۵۴۴ | ۱۳۴,۲۱۶,۰۱۵ | ۱۶۶,۶۱۵,۲۲۶ | ۵۰,۰۷۶,۳۳۴ | ۴۳,۰۲۱,۵۷۶ | پول نقد و سپرده‌های دیداری ریالی |
| ۲۴۲,۰۹۷,۴۸۹ | ۳۳۷,۶۷۰,۲۳۶ | ۳۵۳,۳۳۹,۰۹۱ | ۲۲۹,۸۷۶,۹۸۳ | ۱۶۷,۰۷۷,۷۵۴ | ۸۲,۷۴۰,۷۵۹ | سایر سپرده‌های ریالی |
| ۲,۴۷۹,۷۹۰ | ۳۹,۷۴۰,۲۴۹ | ۳۶,۳۶۰,۶۲۹ | ۵,۸۰۸,۴۶۲ | ۲۳,۱۱۱,۸۱۶ | ۱۱,۷۳۴,۵۰۴ | اوراق قرضه و اوراق مشارکت |
| ۲,۰۰۰,۰۰۰ | ۵,۷۱۳,۷۰۰ | ۱۱,۲۷۵,۱۰۰ | ۱۱,۹۰۰,۰۰۰ | ۱۵,۵۹۰,۰۰۰ | ۹,۷۹۶,۱۰۰ | دولت |
| ۹,۲۹۸,۷۲۰ | ۱۳,۷۳۳,۶۰۰ | ۴,۵۰۰,۰۰۰ | ۲,۸۰۰,۰۰۰ | ۲,۰۰۰,۰۰۰ | ۲,۰۰۰,۰۰۰ | شرکت‌های دولتی |
| | | | | | | نفط |
| -۸,۴۹۵,۹۶۴ | ۲۰,۲۳۲,۵۳۳ | ۲۰,۹۶۰,۵۰۲ | -۸,۸۷۹,۱۸۳ | ۵۵۱۳,۹۸۶ | -۴۰۲,۱۴۳ | مؤسسات مالی |
| -۲۲۲,۹۶۶ | ۶۱,۴۱۶ | -۳۷۴,۹۷۳ | -۱۲,۳۵۵ | ۷,۸۳۰ | ۳۴۰,۵۷۷ | خانوار و سایر مؤسسات |
| | | | | | | خانوار |
| -۲۲۲,۹۶۶ | ۶۱,۴۱۶ | -۳۷۴,۹۷۳ | -۱۲,۳۵۵ | ۷,۸۳۰ | ۳۴۰,۵۷۷ | سایر مؤسسات |
| | | | | | | دنیاى خارج |
| ۲۲۵,۵۳۳,۱۰۲ | ۲۲۸,۹۰۰,۵۸۸ | ۳۹۰,۴۱۴,۹۸۲ | ۱۴۸,۸۸۸,۵۴۲ | ۲۴۱,۶۶۹,۸۷۴ | ۲۰۳,۶۶۸,۵۱۲ | سرمایه و مشارکت در شرکت‌ها |
| ۲۴,۹۶۳,۹۱۵ | ۴۳,۰۲۸,۴۲۹ | ۲۱,۳۰۹,۷۷۹ | ۲۴,۵۶۷,۵۷۹ | ۶۲,۷۹۳,۴۱۹ | ۳,۵۱۵,۸۹۳ | مؤسسات مالی |
| ۲۰۰,۵۶۹,۱۸۷ | ۱۸۶,۸۷۲,۱۵۹ | ۳۶۹,۱۰۵,۲۰۲ | ۱۳۴,۳۲۰,۹۶۳ | ۱۷۸,۸۷۶,۴۵۵ | ۲۰۰,۱۵۲,۶۲۰ | سایر واحدهای نهادی |
| | | | | | | دولت |
| ۶۶,۷۸۵,۷۰۷ | ۱۰۳,۱۹۹,۶۹۸ | ۱۸۵,۱۹۳,۹۵۳ | ۹۰,۲۱۹,۰۵۶ | ۱۳۲,۳۵۵,۱۰۳ | ۶۸,۷۶۶,۳۳۱ | شرکت‌های دولتی |
| | ۵۱,۷۴۹,۰۰۰ | ۱۷۷,۱۹۰,۰۰۰ | ۲۱,۶۳۷,۰۰۰ | ۲۱,۷۸۶,۰۰۰ | ۱۱۴,۴۰۹,۰۰۰ | نفط |
| | | | | | | خانوار |
| ۱۳۳,۷۸۳,۴۸۰ | ۳۱,۹۲۳,۴۶۱ | ۶,۷۲۱,۲۴۹ | ۱۲,۴۶۴,۹۰۷ | ۲۴,۸۰۵,۳۵۲ | ۱۶,۹۷۷,۲۸۸ | سایر مؤسسات |
| | | | | | | دنیاى خارج |
| -۱۰۵,۸۷۳,۷۹۸ | ۲۰۷,۵۱۹,۱۲۴ | ۶۷,۲۶۱,۶۸۴ | ۴۷,۶۹۳,۲۵۴ | ۸۹,۶۰۶,۳۹۴ | ۲۶,۶۷۵,۰۳۸ | وام‌های کوتاه‌مدت |
| -۷۷۱,۳۸۱ | ۴۰۸,۶۹۱ | ۷۰۵,۶۴۴ | ۸۰,۲۳۰ | ۸۱۱,۱۳۹ | | دولت |
| ۱,۴۱۴,۸۰۰ | ۱,۶۵۲,۹۲۴ | ۱,۳۵۴,۸۵۶ | ۱,۰۴۷,۵۱۵ | ۶۷۷,۸۱۱ | ۴۷۷,۱۶۶ | شرکت‌های دولتی |
| | | | | | | نفط |
| -۱۰۴,۴۶۶,۱۴۱ | ۲۰۴,۴۴۳,۸۹۹ | ۷۳,۵۷۷,۵۷۷ | ۴۱,۲۸۶,۳۸۱ | ۸۶,۳۴۳,۲۳۴ | ۲۶,۹۶۷,۷۸۸ | مؤسسات مالی |
| | | | | | | خانوار و سایر مؤسسات |
| | | | | | | خانوار |
| | | | | | | سایر مؤسسات |
| -۲۰,۵۱,۱۷۶ | ۱,۰۱۳,۶۱۰ | -۸,۳۷۶,۳۹۴ | ۵,۲۷۹,۱۲۹ | ۱,۷۵۵,۲۱۰ | -۷۶۹,۹۱۵ | دنیاى خارج |
| ۵۶۰,۷۵۴,۹۹۱ | ۴۴۱,۶۲۶,۶۶۲ | ۳۷۷,۴۴۵,۳۳۶ | ۲۱۹,۸۲۹,۳۸۲ | ۲۴۶,۹۵۹,۸۹۲ | ۱۹۵,۸۲۹,۳۳۱ | وام‌های بلندمدت |
| ۲۹,۰۱۴,۱۱۸ | ۵۳,۰۳۰,۴۶۶ | ۴۰,۰۶۵,۱۸۲ | ۲۱,۳۷۲,۷۶۲ | ۱۰,۷۲۴,۵۱۶ | ۱۱,۱۲۰,۵۲۲ | دولت |
| ۴۱,۸۷۰,۸۶۳ | ۳۲,۸۱۹,۵۷۰ | ۲۶,۹۰۱,۳۸۷ | ۱۳,۳۳۷,۶۱۲ | ۱۳,۲۴۲,۹۶۳ | ۵۰,۳۴۵,۰۴۴ | شرکت‌های دولتی |
| | | | | | | نفط |
| ۴۵۶,۱۷۶,۳۹۸ | ۳۳۳,۱۰۹,۵۳۱ | ۲۸۵,۶۴۴,۸۷۹ | ۱۷۹,۹۵۱,۹۶۱ | ۱۷۵,۸۶۵,۹۳۸ | ۱۴۸,۵۶۵,۳۰۲ | مؤسسات مالی |
| | | | | | | خانوار و سایر مؤسسات |
| | | | | | | خانوار |
| | | | | | | سایر مؤسسات |
| ۳۳,۶۹۲,۶۱۱ | ۳۲,۶۶۷,۱۰۴ | ۲۴,۸۳۳,۹۷۹ | ۵,۱۶۷,۰۴۷ | ۴۷,۱۳۶,۴۷۶ | ۳۱,۱۱۹,۰۰۳ | دنیاى خارج |
| ۷۰۳,۷۷۲ | ۱,۵۱۲,۳۳۳ | ۳,۷۰۹,۶۳۱ | ۶۲,۲۲۹ | ۵۳۱,۲۸۳ | ۸۰۰,۱۳۵ | سهام خانوار از بیمه و بازنشستگی |
| -۶۴,۳۲۶,۹۷۶ | ۳۲,۰۳۹,۲۱۴ | ۵۰,۳۵۸,۵۹۳ | ۲۶,۸۵۳,۸۱۱ | ۲۶,۵۸۶,۱۱۱ | ۳۲,۰۱۰,۹۵۹ | اسناد تجاری و پیش‌پرداخت‌ها |
| -۵۷,۹۶۴,۹۷۸ | ۲۴,۲۴۴,۲۵۲ | ۴۴,۶۵۲,۶۹۳ | ۲۱,۳۴۲,۱۳۹ | ۲۲,۹۸۷,۹۸۳ | ۱۹,۴۷۷,۹۵۰ | اسناد قابل تنزیل داخلی |
| -۹,۱۵۲,۳۶۳ | ۵,۱۴۳,۳۴۳ | ۴,۳۵۸,۷۶۶ | ۳,۵۷۲,۵۹۹ | ۲,۳۷۴,۱۴۹ | ۱,۶۷۱,۳۵۴ | اسناد قابل تنزیل خارجی |
| ۲,۸۹۰,۳۶۵ | ۲,۶۵۱,۶۱۹ | ۲,۲۴۷,۱۳۵ | ۱,۸۴۱,۹۱۴ | ۱,۲۳۳,۹۷۸ | ۸۶۱,۶۵۶ | پیش‌پرداخت‌ها |
| ۱۹۴,۸۲۲,۳۹۱ | ۱۹۹,۷۶۹,۴۰۰ | ۳۴,۰۸۰,۴۶۵ | ۳۴,۹۸۲,۲۴۰ | ۱۷۹,۸۸۹,۷۵۷ | ۲۴۷,۶۶۶,۳۸۵ | سایر مطالبات |
| ۲۰۳,۹۳۷,۰۵۱ | ۱۷۶,۶۶۴,۸۳۲ | ۳۳۳,۸۸۶,۰۷۱ | ۲۳۸,۶۳۴,۲۴۴ | ۱۱۸,۴۲۰,۶۱۲ | ۱۸۲,۴۷۳,۷۰۴ | داخلی - ریالی |
| ۲۰,۷۵۴,۵۶۴ | ۵,۱۷۸,۴۶۹ | -۳,۵۹۹,۰۹۳ | -۹,۵۵۶,۶۳۰ | ۳,۴۴۷,۷۹۹ | ۴,۴۱۸,۲۰۴ | داخلی - ارزی |
| -۲۹,۸۵۹,۳۲۵ | ۱۷,۹۲۶,۰۹۸ | ۲۰,۵۱۳,۴۸۶ | ۷,۹۰۴,۵۹۶ | ۵۸,۰۲۱,۳۴۶ | ۶۰,۸۰۴,۴۷۷ | خارجی |
| ۱۰,۷۹,۷۸۲,۸۰۸ | ۱,۸۲۰,۱۲۲,۳۲۰ | ۱,۸۲۹,۷۵۴,۱۴۹ | ۱,۱۳۰,۷۸۸,۸۲۲ | ۱,۰۶۹,۸۶۹,۷۱۶ | ۸۵۳,۲۱۳,۹۴۵ | کل منابع مالی |

منابع (تغییر در بدهی‌ها) کل اقتصاد (ملی) - میلیون ریال

| ۱۳۹۳ | ۱۳۹۲ | ۱۳۹۱ | ۱۳۹۰ | ۱۳۸۹ | ۱۳۸۸ | اقلام مالی و غیر مالی |
|---------------|---------------|---------------|---------------|---------------|---------------|-----------------------------------|
| ۴,۳۶۰,۰۴۰,۵۸۷ | ۴,۱۸۲,۸۸۲,۶۷۷ | ۳,۰۲۵,۶۱۳,۸۷۴ | ۲,۸۲۷,۳۰۲,۲۴۱ | ۲,۰۴۱,۳۰۶,۲۱۰ | ۱,۶۰۹,۴۷۱,۲۷۰ | پس انداز ناخالص |
| ۲,۱۶۸,۴۸۴,۲۹۹ | ۲,۲۴۶,۹۷۸,۵۵۵ | ۱,۷۲۰,۸۵۶,۴۲۷ | ۲,۰۰۸,۱۱۶,۴۲۵ | ۱,۴۱۵,۷۶۷,۳۳۹ | ۱,۰۴۰,۹۲۹,۶۸۳ | پس انداز خالص |
| ۲,۱۹۱,۵۵۶,۲۸۹ | ۱,۹۳۵,۹۰۴,۱۲۲ | ۱,۳۱۴,۷۵۷,۴۴۷ | ۸۱۹,۱۸۵,۸۱۶ | ۶۲۵,۵۳۸,۸۷۱ | ۵۶۸,۵۳۱,۵۸۷ | استهلاک |
| | | | | | | انتقالات سرمایه‌ای |
| ۴,۳۶۰,۰۴۰,۵۸۷ | ۴,۱۸۲,۸۸۲,۶۷۷ | ۳,۰۲۵,۶۱۳,۸۷۴ | ۲,۸۲۷,۳۰۲,۲۴۱ | ۲,۰۴۱,۳۰۶,۲۱۰ | ۱,۶۰۹,۴۷۱,۲۷۰ | جمع منابع غیرمالی |
| | | | | | | طلا |
| ۲۷۴,۶۹۵,۶۹۶ | ۵۷۰,۸۶۳,۷۸۸ | ۱۱۲,۱۸۸,۹۶۳ | ۳۰۹,۸۱۳,۲۱۴ | ۵۹,۵۲۵,۱۳۳ | -۵۴,۴۴۴,۴۹۴ | ارز و سپرده‌های دیداری ارزی |
| ۱۱۱,۷۳۰,۳۲۹ | ۱۹۶,۵۷۱,۰۷۱ | ۲۵۵,۵۶۷,۹۸۶ | ۳۳,۱۰۹,۳۰۹ | ۸۹,۹۱۸,۳۰۹ | ۴۷,۷۹۵,۹۹۶ | سایر سپرده‌های ارزی |
| | | | | | | حق برداشت مخصوص |
| ۸۹۵ | ۵۱۷ | | | ۱۰ | -۳ | صندوق بین‌المللی پول |
| | | | | | | سایر مؤسسات بین‌المللی |
| -۵۰,۸۶۹,۸۵۶ | ۱۷۶,۴۵۳,۹۹۶ | ۲۲۷,۱۵۶,۳۰۶ | ۱۸۸,۵۸۶,۴۳۱ | ۲۵۲,۸۳۳,۰۳۶ | ۳۲,۵۲۲,۹۹۸ | پول نقد و سپرده‌های دیداری ریالی |
| ۱,۵۳۱,۴۹۶,۹۷۹ | ۱,۵۵۴,۷۲۰,۶۷۴ | ۱,۳۰۶,۳۷۶,۹۹۱ | ۵۵۴,۹۷۹,۷۹۵ | ۵۲۵,۳۱۰,۰۸۲ | ۴۲۸,۷۷۶,۱۰۰ | سایر سپرده‌های ریالی |
| ۱۱,۳۶۹,۴۷۷ | ۸,۹۶۶,۸۵۸ | ۱۲۹,۶۳۱,۱۹۴ | ۷۰,۳۲۳,۴۰۰ | ۱۸۰,۰۰۵,۷۱۹ | ۲۱,۱۸۳,۹۲۹ | اوراق قرضه و اوراق مشارکت |
| ۲,۳۶۱,۰۰۰ | ۱۲,۵۴۵,۰۰۰ | ۲,۵۴۵,۱۰۰ | ۴,۰۶۰,۳۰۰ | ۱۶,۹۴۵,۰۰۰ | ۷,۲۰۰,۰۰۰ | دولت |
| | | | | | | شرکت‌های دولتی |
| | | | | | | نفت |
| | | | | | | مؤسسات مالی |
| ۹,۱۰۸,۴۷۷ | -۳,۵۷۸,۱۴۳ | ۶,۴۱۳,۰۸۴ | | -۶۱,۳۳۰ | -۱۶,۳۶۱ | خانوار و سایر مؤسسات خانوار |
| ۹,۱۰۸,۴۷۷ | -۳,۵۷۸,۱۴۳ | ۶,۴۱۳,۰۸۴ | | -۶۱,۳۳۰ | -۱۶,۳۶۱ | سایر مؤسسات |
| | | | | | | دنیاى خارج |
| ۷۶,۷۹۷,۵۴۹ | ۶۵۵,۹۷۰,۷۳۹ | ۴۱۰,۷۷۷,۱۲۷ | ۱۱۳,۵۰۰,۰۴۴ | ۸۲,۱۸۵,۷۷۶ | ۱۵۱,۶۱۶,۰۹۱ | سرمایه و مشارکت در شرکت‌ها |
| ۱۰۷,۱۴۵,۴۱۲ | ۱۶۴,۳۸۲,۳۲۱ | ۱۴۸,۳۱۲,۴۳۳ | ۴۵,۳۸۵,۷۹۴ | ۲۳,۹۹۱,۰۷۰ | ۱۵,۹۹۱,۳۳۶ | مؤسسات مالی |
| -۳۰,۳۴۷,۸۶۳ | ۴۹۱,۵۸۸,۵۱۷ | -۱۰۷,۲۳۵,۳۱۶ | ۶۸,۱۱۴,۰۷۰ | ۳۹,۱۹۴,۷۰۶ | ۱۳۵,۶۳۴,۷۵۵ | سایر واحدهای نهادی |
| | | | | | | دولت |
| -۶۱,۱۷۴,۱۷۶ | -۸۹,۵۳۰,۸۵۶ | -۷۴,۱۲۸,۸۲۰ | -۳۰,۱۸۰,۹۸۷ | -۳۵,۸۲۷,۲۶۳ | -۵۰,۷۵۴,۳۱۸ | شرکت‌های دولتی |
| | ۳۷۳,۲۳۲,۰۰۰ | | | ۸,۷۶۵,۰۰۰ | ۸۸,۱۷۳,۰۰۰ | نفت |
| | | | | | | خانوار |
| ۳۰,۸۲۶,۳۱۳ | ۲۰,۷۸۸,۳۷۴ | -۳۳,۱۰۶,۴۹۶ | ۷۱,۱۳۳,۰۵۷ | ۶۶,۳۵۶,۹۶۸ | ۹۸,۳۰۵,۹۷۳ | سایر مؤسسات |
| | | | | | | دنیاى خارج |
| ۴۹۳,۶۰۵,۱۳۳ | -۱۵۶,۲۲۸,۹۸۶ | ۲۴۷,۴۷۴,۰۲۴ | ۱۴۵,۳۹۹,۳۶۳ | ۲۰۴,۵۷۵,۵۰۴ | -۵۹,۳۳۸,۶۰۶ | وام‌های کوتاه‌مدت |
| -۱,۵۷۳,۰۱۰ | ۲,۶۱۳,۲۱۶ | ۲۸,۶۰۷,۴۷۸ | ۴,۳۰۷,۷۸۰ | ۱۸,۷۳۸,۸۷۵ | -۱۵۰,۴۶۸ | دولت |
| ۹۳,۵۲۲,۹۱۴ | ۱,۶۰۱,۸۰۲ | ۲,۵۱۱,۰۳۹ | ۲,۲۲۹,۷۶۱ | ۱,۶۰۶,۸۴۳ | ۱۵۰۷,۷۲۳ | شرکت‌های دولتی |
| | | | | | | نفت |
| ۴۰۲,۹۰۶,۰۴۸ | -۱۵۹,۶۶۱,۸۶۵ | ۲۲۴,۰۷۲,۶۶۹ | ۱۴۰,۹۴۲,۵۶۸ | ۱۸۳,۲۶۷,۰۲۳ | -۶۲,۴۸۸,۱۴۷ | مؤسسات مالی |
| | | | | | | خانوار و سایر مؤسسات خانوار |
| | | | | | | سایر مؤسسات |
| -۳۵۰,۸۱۹ | -۷۸۲,۱۳۹ | -۷,۷۱۷,۱۶۲ | -۲۰,۰۸۰,۷۴۵ | ۹۶۲,۷۶۳ | ۱,۷۹۲,۲۸۶ | دنیاى خارج |
| ۱,۲۹۲,۷۱۱,۱۷۸ | ۱,۷۵۶,۶۰۸,۴۹۰ | ۱,۴۴۴,۴۶۳,۰۸۵ | ۷۱۲,۶۰۸,۰۹۶ | ۱,۰۲۰,۵۰۶,۷۶۷ | ۴۸۶,۹۷۹,۴۴۸ | وام‌های بلندمدت |
| -۱۸۴,۱۸۲,۹۰۳ | ۶۴۶,۰۸۹,۹۹۸ | ۱۸۷,۶۰۹,۱۲۷ | ۱۰,۱۰۳,۵۶۶ | ۲۴,۳۳۳,۸۲۴ | ۶۶,۴۹۳,۳۳۳ | دولت |
| ۷۷,۲۰۱,۴۵۸ | ۱۱۱,۵۴۸,۸۳۹ | ۵۴,۹۴۹,۲۵۳ | ۶۴,۸۸۱,۲۸۴ | ۴۷,۴۳۸,۳۸۷ | ۳۸,۷۴۷,۵۵۱ | شرکت‌های دولتی |
| | | | | | | نفت |
| ۱,۱۲۷,۰۷۶,۳۹۹ | ۱,۵۶۴,۲۷۴,۴۳۵ | ۱,۱۷۷,۶۵۷,۴۹۸ | ۵۹۲,۴۴۹,۶۰۴ | ۸۴۰,۴۴۴,۸۵۳ | ۳۶۱,۷۳۵,۶۰۶ | مؤسسات مالی |
| ۱۸۸,۰۶۰,۰۰۰ | | | | | | خانوار و سایر مؤسسات خانوار |
| ۱۸۸,۰۶۰,۰۰۰ | | | | | | سایر مؤسسات |
| | | | | | | دنیاى خارج |
| ۲۵۳,۸۱۱,۳۳۳ | ۱۶,۱۷۶,۲۱۸ | ۱۴,۲۱۷,۰۲۷ | ۴۵,۱۷۳,۶۴۳ | ۱۰۸,۳۹۹,۷۰۳ | ۲۰,۰۰۲,۹۴۷ | سهام خانوار از بیمه و بازنشستگی |
| ۵,۳۳۶,۴۱۵ | ۱۳,۹۸۸,۱۵۹ | ۸,۳۶۵,۹۲۷ | ۵,۶۶۶,۴۳۵ | ۴,۱۱۱,۲۹۸ | ۳,۶۸۶,۱۱۷ | اسناد تجاری و پیش‌پرداخت‌ها |
| -۲۲,۲۰۱,۴۲۲ | -۱۳,۸۷۵,۵۷۵ | ۱۴,۰۳۵,۷۴۸ | ۱۰,۶۷۹,۳۷۱ | -۴۰,۱۲۶۸ | ۲۳,۶۷۰,۰۲۲ | اسناد قابل تنزیل داخلی |
| -۲۵,۸۴۰,۸۱۶ | -۵,۵۷۹,۶۷۲ | -۸۸۰,۱۸۹ | ۶,۴۹۹,۳۷۳ | -۱,۵۳۸,۹۹۹ | ۲۰,۹۵۵,۰۷۷ | اسناد قابل تنزیل خارجی |
| -۱۰,۹۵۵,۵۶۱ | -۱۱,۵۹۴,۵۸۶ | ۹,۷۴۴,۸۱۱ | -۸۶۲,۲۴۱ | -۲,۱۷۱,۳۳۳ | -۳۷۷,۶۲۸ | پیش‌پرداخت‌ها |
| ۴,۶۳۵,۰۱۵ | ۳,۳۹۸,۶۸۳ | ۵,۱۷۱,۱۲۶ | ۴,۵۹۱,۸۷۵ | ۳,۳۰۹,۰۶۴ | ۳۰,۹۲۳,۵۸۳ | سایر مطالبات |
| -۹۳,۱۳۳,۸۶۰ | ۶۰۷,۲۳۴,۵۷۸ | ۱,۵۶۶,۹۵۱,۸۶۳ | ۸۲۸,۱۱۰,۲۱۰ | ۱۰,۱۳,۳۵۰,۹۲۴ | ۴۴۰,۷۴۳,۱۱۵ | داخلی - ریالی |
| ۱۷۳,۸۱۰,۳۱۹ | ۳۱۲,۰۲۷,۸۷۳ | ۱,۳۶۲,۲۶۲,۳۴۸ | ۷۸۳,۶۲۶,۷۲۵ | ۹۸۵,۳۶۰,۱۹۹ | ۳۸۶,۱۴۱,۹۹۹ | داخلی - ارزی |
| -۲۱۲,۶۷۸,۱۲۸ | ۲۵۵,۳۶۰,۵۱۱ | ۲۵۹,۱۲۹,۵۶۹ | ۳۰,۳۲۲,۰۸۳ | ۴۱,۸۰۷,۰۶۷ | ۸۱۳,۶۸۳ | خارجی |
| -۵۴,۳۶۶,۰۵۱ | ۳۹,۹۴۶,۱۹۴ | ۴۵,۵۵۹,۹۴۶ | ۱۴,۲۵۱,۴۰۲ | -۱۳,۸۱۶,۴۴۳ | ۵۳,۷۸۷,۴۸۲ | |
| ۳,۶۳۱,۴۳۸,۵۱۴ | ۵,۳۷۱,۲۷۴,۳۰۷ | ۵,۳۴۲,۱۹۹,۲۱۴ | ۲,۹۷۲,۷۸۵,۵۷۰ | ۳,۴۲۱,۹۲۱,۴۸۹ | ۱,۵۲۳,۱۹۰,۷۲۲ | کل منابع مالی |

مصارف (تغییر در دارایی‌ها) کل اقتصاد (ملی) - میلیون ریال

| ۱۳۸۷ | ۱۳۸۶ | ۱۳۸۵ | ۱۳۸۴ | ۱۳۸۳ | ۱۳۸۲ | اقلام مالی و غیر مالی |
|---------------|---------------|---------------|---------------|---------------|-------------|--|
| ۱,۱۸۱,۸۳۴,۹۷۶ | ۸۸۰,۳۵۵,۸۲۳ | ۶۵۰,۳۹۳,۹۲۴ | ۵۶۶,۳۱۰,۶۱۱ | ۴۹۶,۳۵۴,۹۹۷ | ۴۱۰,۸۸۰,۷۲۵ | تشکیل سرمایه ثابت ناخالص |
| ۷۶۹,۴۹۵,۵۲۷ | ۵۴۳,۴۴۴,۶۶۵ | ۳۴۶,۳۱۹,۴۹۹ | ۲۸۷,۵۰۵,۷۴۶ | ۲۵۰,۳۲۱,۳۸۱ | ۲۱۱,۴۸۹,۷۶۰ | سرمایه‌گذاری در ساختمان |
| ۴۱۲,۳۳۹,۴۴۸ | ۳۳۶,۹۱۱,۱۵۸ | ۳۰۴,۱۷۴,۴۲۵ | ۲۷۸,۸۰۴,۸۶۵ | ۲۴۶,۱۳۳,۷۱۶ | ۱۹۹,۳۹۰,۹۶۴ | سرمایه‌گذاری در ماشین‌آلات |
| ۳۳۵,۲۴۵,۱۵۸ | ۲۲۲,۷۲۱,۳۱۹ | ۲۲۰,۳۶۰,۹۱۰ | ۱۷۹,۷۱۲,۶۱۹ | ۱۹۸,۰۳۶,۹۵۷ | ۱۶۲,۷۹۰,۵۱۸ | تغییر در موجودی خالص خرید زمین و دارایی‌های نامشهود |
| ۱,۵۱۷,۰۰۸,۱۳۴ | ۱,۲۰۳,۰۸۷,۱۴۲ | ۸۷۰,۷۵۴,۸۳۴ | ۷۴۶,۰۲۳,۳۳۰ | ۶۹۴,۳۹۱,۹۵۴ | ۵۷۳,۶۷۱,۲۴۳ | جمع مصارف غیرمالی |
| ۱۹۷,۹۰۶,۳۵۸ | ۲۵۵,۷۰۲,۸۳۱ | ۱۶۰,۱۹۱,۴۸۲ | ۱۲۲,۱۲۸,۵۱۷ | -۱۵,۴۴۳,۳۷۰ | -۱۵,۵۷۶,۵۱۸ | خالص سرمایه‌گذاری مالی |
| ۷,۹۹۹,۱۳۴ | -۴,۵۲۱,۹۲۷ | ۶,۷۰۶,۵۵۷ | ۱۰,۳۳۹,۹۳۰ | -۵۱۵,۹۷۰ | -۲۷۴,۸۱۰ | طلا |
| -۱۲,۰۹۹,۸۷۸ | ۱۴۸,۹۴۵,۸۳۷ | ۱۷,۲۰۴,۵۴۱ | ۵۴,۲۶۵,۰۶۲ | ۳۵,۰۳۳,۳۶۴ | ۲,۶۱۲,۶۲۴ | ارز و سپرده‌های دیداری ارزی |
| ۴۸,۷۶۳,۸۸۲ | ۱۹۶,۸۵۵,۳۰۲ | ۱۵۱,۶۶۰,۵۹۰ | ۹۲,۳۷۰,۵۶۸ | ۴۴,۳۵۵,۶۰۹ | ۱۵,۷۶۸,۰۲۶ | سایر سپرده‌های ارزی |
| -۱,۸۹۵ | ۱۲۲,۰۸۰ | ۳۹,۱۸۵ | -۱,۰۹۷ | ۷۰,۱۵۵ | ۴,۹۷۵ | حق برداشت مخصوص |
| -۱۴,۵۲۳ | -۳۶,۸۴۴ | ۳۱,۶۱۷ | -۱۶,۹۴۲ | -۶۲,۸۴۰ | | صندوق بین‌المللی پول |
| ۵۰۲,۱۷۸ | ۵۷۱,۵۲۱ | ۴۸۶,۳۳۶ | -۷,۰۶۴ | -۱۵,۱۱۴ | ۱۴,۹۵۸ | سایر مؤسسات بین‌المللی |
| ۹۱,۷۰۱,۵۵۴ | ۱۴۶,۳۴۷,۳۷۳ | ۱۳۴,۳۱۶,۱۳۵ | ۱۶۶,۶۰۵,۰۱۱ | ۵۰,۰۶۶,۳۹۰ | ۴۳,۰۲۷,۴۹۰ | پول نقد و سپرده‌های دیداری ریالی |
| ۲۴۲,۰۹۷,۴۸۹ | ۳۲۷,۶۷۰,۳۳۶ | ۳۵۳,۳۳۹,۰۹۱ | ۳۲۹,۸۷۶,۹۸۳ | ۱۶۷,۰۷۷,۷۵۵ | ۸۲,۷۴۱,۱۲۳ | سایر سپرده‌های ریالی |
| -۵۹,۱۸۱,۸۵۴ | ۶۲,۴۵۴,۵۶۳ | ۳۳,۵۷۶,۸۰۰ | ۲۸,۳۵۸,۳۱۵ | ۴۳,۳۷۴,۶۶۹ | ۲۵,۳۳۰,۲۲۹ | اوراق قرضه و اوراق مشارکت |
| ۱,۹۹۹,۹۹۹ | ۵,۱۲۷,۷۰۰ | ۱۱,۳۷۵,۱۰۰ | ۱۱,۹۰۰,۰۰۰ | ۱۵,۵۹۰,۰۰۰ | ۹,۷۹۶,۱۰۰ | دولت |
| ۹,۲۹۸,۷۱۹ | ۱۳,۷۳۳,۵۹۹ | ۴,۴۹۹,۹۹۹ | ۳,۷۹۹,۹۹۹ | ۱,۹۹۹,۹۹۹ | ۱,۹۹۹,۹۹۹ | شرکت‌های دولتی |
| | | | | | | نفت |
| -۳,۳۵۰,۴۶۵ | ۲۷,۱۷۵,۰۳۲ | ۲۲,۰۲۳,۵۱۲ | -۸,۴۹۱,۸۰۳ | ۳,۶۰۰,۵۹۳ | -۴۰۲,۱۴۴ | مؤسسات مالی |
| -۳۲۲,۳۶۶ | ۶۱,۴۱۶ | -۳۷۴,۹۷۳ | -۱۲,۳۵۵ | ۷۸۳۰ | ۳۴۰,۵۴۷ | خانوار و سایر مؤسسات خانوار |
| | | | | | | سایر مؤسسات |
| -۳۲۲,۳۶۶ | ۶۱,۴۱۶ | -۳۷۴,۹۷۳ | -۱۲,۳۵۵ | ۷۸۳۰ | ۳۴۰,۵۴۷ | سایر مؤسسات |
| -۶۶,۹۰۷,۱۴۱ | ۱۵,۷۷۱,۸۱۶ | -۳,۸۴۶,۸۳۹ | ۲۲,۰۶۲,۳۷۴ | ۲۱,۱۷۶,۰۴۶ | ۱۳,۵۹۵,۷۲۷ | دنیای خارج |
| ۲۴۴,۶۱۶,۰۶۰ | ۲۳۴,۵۷۶,۴۸۷ | ۴۰۵,۶۷۹,۸۰۰ | ۱۴۹,۷۶۶,۴۹۴ | ۲۹۱,۸۵۴,۳۲۴ | ۲۰۳,۵۱۳,۰۸۶ | سرمایه و مشارکت در شرکت‌ها |
| ۲۴,۹۶۳,۹۱۴ | ۴۲,۰۲۸,۴۲۸ | ۲۱,۳۰۹,۷۷۸ | ۲۴,۵۶۷,۵۷۸ | ۶۳,۷۹۳,۴۱۸ | ۳,۵۱۵,۸۹۲ | مؤسسات مالی |
| ۲۰۰,۵۶۹,۱۸۷ | ۱۸۶,۸۷۳,۱۵۹ | ۳۶۹,۱۰۵,۳۰۲ | ۱۲۴,۳۲۰,۹۶۴ | ۱۷۸,۸۷۶,۴۵۵ | ۲۰۰,۱۵۲,۶۲۰ | سایر واحدهای نهادی دولت |
| ۶۶,۷۸۵,۷۰۷ | ۱۰۳,۱۹۹,۶۹۸ | ۱۸۵,۱۹۳,۹۵۳ | ۹۰,۳۱۹,۰۵۶ | ۱۳۲,۳۸۵,۱۰۳ | ۶۸,۷۶۶,۳۳۱ | شرکت‌های دولتی |
| | ۵۱,۷۴۹,۰۰۰ | ۱۷۷,۱۹۰,۰۰۰ | ۲۱,۶۳۷,۰۰۰ | ۲۱,۷۸۶,۰۰۰ | ۱۱۴,۴۰۹,۰۰۰ | نفت |
| | | | | | | خانوار |
| ۱۳۳,۷۸۳,۴۷۹ | ۳۱,۹۲۳,۴۶۱ | ۶,۷۲۱,۳۴۹ | ۱۲,۴۴۴,۹۰۷ | ۲۴,۸۰۵,۳۵۲ | ۱۶,۹۷۷,۳۸۸ | سایر مؤسسات |
| -۹۱۷,۰۴۰ | ۴,۶۷۵,۹۰۰ | ۱۵,۳۶۴,۸۲۰ | ۸۷۷,۹۵۳ | ۱۸۴,۴۵۱ | -۱۵۵,۴۴۶ | دنیای خارج |
| -۱۰۴,۴۱۸,۶۷۴ | ۲۰۳,۷۱۶,۳۱۱ | ۶۳,۱۵۹,۷۶۳ | ۴۲,۹۹۱,۷۷۷ | ۹۶,۰۱۰,۰۳۸ | ۲۵,۴۹۱,۳۲۹ | وام‌های کوتاه‌مدت |
| -۷۷۱,۳۸۱ | ۴۰,۸۶۹۱ | ۷۰,۵۶۴۴ | ۸۰,۳۳۰ | ۸۱۱,۱۳۹ | | دولت |
| ۱,۴۱۴,۸۰۰ | ۱,۶۵۲,۹۲۴ | ۱,۳۵۴,۸۵۶ | ۱,۰۴۷,۵۱۵ | ۶۷۷,۸۱۱ | ۴۷۷,۱۶۶ | شرکت‌های دولتی |
| | | | | | | نفت |
| -۱۰۵,۰۶۲,۱۹۳ | ۲۰,۱۶۵,۴۹۶ | ۶۱,۰۹۹,۲۶۳ | ۴۱,۸۶۴,۰۳۳ | ۹۴,۵۲۱,۰۸۸ | ۲۵,۰۱۴,۰۷۳ | مؤسسات مالی |
| | | | | | | خانوار و سایر مؤسسات خانوار |
| | | | | | | سایر مؤسسات |
| | | | | | | دنیای خارج |
| ۵۲۳,۲۱۲,۲۹۹ | ۴۱۴,۱۶۴,۹۴۲ | ۳۳۴,۳۸۳,۳۲۷ | ۲۲۶,۹۲۹,۳۰۷ | ۲۱۶,۱۳۳,۰۵۵ | ۱۶۷,۱۶۵,۰۵۵ | وام‌های بلندمدت |
| ۲۹,۰۱۴,۱۱۸ | ۵۳,۰۳۰,۴۶۶ | ۴۰,۰۶۵,۱۸۲ | ۲۱,۳۷۲,۷۶۲ | ۱۰,۷۴۴,۵۱۶ | ۱۱,۱۲۰,۵۲۲ | دولت |
| ۴۱,۸۷۰,۸۶۳ | ۳۲,۸۱۹,۵۷۰ | ۲۶,۹۰۱,۳۸۷ | ۱۳,۳۳۷,۶۱۲ | ۱۳,۳۴۲,۹۶۳ | ۵,۰۴۴,۵۰۴ | شرکت‌های دولتی |
| | | | | | | نفت |
| ۴۵۲,۳۳۷,۳۱۸ | ۳۲۸,۳۱۴,۹۰۶ | ۲۶۷,۴۱۶,۸۵۹ | ۱۹۳,۳۱۸,۹۳۳ | ۱۹۳,۱۵۵,۵۷۷ | ۱۵۱,۰۱۰,۰۲۸ | مؤسسات مالی |
| | | | | | | خانوار و سایر مؤسسات خانوار |
| | | | | | | سایر مؤسسات |
| | | | | | | دنیای خارج |
| ۷۰۳,۷۷۲ | ۱,۵۱۲,۳۳۳ | ۳,۷۰۹,۶۳۱ | ۶۲,۳۲۹ | ۵۳۱,۳۸۳ | ۸۰۰,۱۳۵ | سهم خانوار از بیمه و بازتأمین |
| -۴۸,۶۱۶,۸۶۴ | ۴۴,۹۱۲,۹۱۴ | ۵۶,۸۰۱,۳۵۵ | ۳۳,۶۶۹,۳۶۷ | ۲۸,۵۹۸,۰۰۱ | ۲۵,۳۸۸,۷۳۶ | اسناد تجاری و پیش‌پرداخت‌ها |
| -۵۷,۹۶۴,۹۷۸ | ۲۴,۴۴۴,۲۵۱ | ۴۳,۶۵۲,۶۹۲ | ۲۱,۴۳۹,۱۲۹ | ۲۲,۹۸۷,۹۸۳ | ۱۹,۴۷۷,۹۵۰ | اسناد قابل تنزیل داخلی |
| ۶,۵۵۷,۸۵۰ | ۱۸,۰۱۷,۰۴۴ | ۱۰,۹۰۱,۴۲۸ | ۱۰,۳۶۸,۳۱۵ | ۴,۳۸۶,۰۴۰ | ۵۰,۴۹۱,۳۱۱ | اسناد قابل تنزیل خارجی |
| ۲,۸۹۰,۳۶۵ | ۲,۶۵۱,۶۱۹ | ۲,۳۴۲,۱۳۵ | ۱,۸۴۱,۹۱۳ | ۱,۲۳۳,۹۷۸ | ۸۶۱,۶۵۶ | پیش‌پرداخت‌ها |
| ۳۶۱,۴۲۶,۴۷۷ | ۲۹۹,۵۳۴,۶۳۲ | ۴۲۸,۹۵۱,۱۰۳ | ۲۱۷,۹۲۷,۴۹۹ | ۱۳۲,۹۲۸,۰۲۶ | ۲۴۶,۰۵۴,۵۶۲ | سایر مطالبات |
| ۲۰۳,۹۳۷,۰۵۷ | ۱۷۶,۶۶۴,۸۳۴ | ۳۳۳,۸۶۰,۰۷۵ | ۳۳۸,۶۳۴,۲۷۸ | ۱۱۸,۴۲۰,۶۱۳ | ۱۸۲,۴۷۳,۷۰۷ | داخلی - ریالی |
| ۲۰,۷۵۴,۵۶۴ | ۵,۱۷۸,۴۶۹ | -۳,۵۹۹,۰۹۳ | -۹,۵۵۶,۶۳۰ | ۳,۴۴۷,۷۹۹ | ۴,۴۱۸,۲۰۴ | داخلی - ارزی |
| ۱۳۶,۳۳۸,۸۵۵ | ۱۱۷,۶۹۱,۳۲۷ | ۱۰۸,۶۶۴,۱۲۱ | -۱۱,۱۵۰,۱۵۰ | ۱۱۰,۵۹۶,۱۳ | ۵۹,۱۶۲,۶۵۰ | خارجی |
| ۱,۲۷۷,۶۸۹,۱۶۶ | ۲,۰۸۵,۸۲۵,۶۶۱ | ۱,۹۸۹,۹۴۵,۶۳۱ | ۱,۲۵۲,۹۱۷,۳۴۰ | ۱,۰۵۴,۴۲۷,۴۴۵ | ۸۳۷,۶۳۷,۴۲۷ | کل مصارف مالی |

مصارف (تغییر در دارایی‌ها) کل اقتصاد (ملی) - میلیون ریال

| ۱۳۹۳ | ۱۳۹۲ | ۱۳۹۱ | ۱۳۹۰ | ۱۳۸۹ | ۱۳۸۸ | اقدام مالی و غیر مالی |
|---------------|---------------|---------------|---------------|---------------|---------------|--|
| ۲,۸۱۵,۱۴۲,۸۲۸ | ۲,۴۰۴,۷۲۴,۵۵۲ | ۱,۹۷۶,۲۶۷,۳۲۸ | ۱,۶۷۹,۴۹۹,۴۸۹ | ۱,۳۳۲,۳۵۶,۹۴۰ | ۱,۲۱۶,۰۵۱,۲۵۷ | تشکیل سرمایه ثابت ناخالص |
| ۱,۸۵۴,۴۰۴,۱۴۴ | ۱,۶۵۳,۳۱۴,۷۸۱ | ۱,۳۹۴,۳۳۱,۷۵۲ | ۱,۱۰۰,۴۷۸,۳۹۵ | ۸۳۹,۰۷۴,۰۴۲ | ۷۸۰,۲۸۹,۸۷۵ | سرمایه‌گذاری در ساختمان |
| ۹۶۰,۷۳۹,۶۹۴ | ۷۵۱,۴۰۹,۷۷۲ | ۵۸۲,۰۳۵,۵۸۷ | ۵۷۹,۰۲۱,۰۹۴ | ۴۹۴,۲۸۲,۸۹۸ | ۴۳۵,۷۶۱,۳۸۲ | سرمایه‌گذاری در ماشین‌آلات |
| ۱,۱۹۲,۱۰۵,۹۶۶ | ۱,۱۷۶,۵۶۶,۸۰۰ | ۱,۰۶۶,۸۱۳,۸۶۲ | ۵۸۶,۰۲۰,۱۱۹ | ۴۶۴,۲۸۹,۱۰۱ | ۳۳۱,۱۸۵,۱۴۰ | تغییر در موجودی خالص خرید زمین و دارایی‌های نامشهود |
| ۴,۰۰۷,۲۴۹,۷۹۴ | ۳,۵۸۱,۲۹۱,۳۵۲ | ۳,۰۴۳,۰۸۱,۲۰۰ | ۲,۲۶۵,۵۱۹,۶۰۸ | ۱,۷۹۷,۶۴۶,۰۴۰ | ۱,۵۴۷,۲۳۶,۳۹۷ | جمع مصارف غیرمالی |
| ۳۵۲,۷۹۰,۷۹۳ | ۶۰۱,۵۹۱,۳۲۶ | -۷,۴۶۷,۳۲۷ | ۵۶۱,۷۸۲,۶۳۳ | ۲۴۲,۶۶۰,۱۶۹ | ۶۲,۲۳۴,۸۷۳ | خالص سرمایه‌گذاری مالی |
| ۲۶,۶۷۹,۴۲۷ | ۷۷,۱۹۵,۱۷۹ | -۲,۹۴۲,۴۲۳ | ۱۰,۰۸۴,۳۲۸ | ۱۹,۲۶۰,۲۶۰ | ۱۷,۰۴۹,۰۵۰ | طلا |
| ۲۶۴,۶۱۱,۴۷۵ | ۱,۱۱۲,۴۵۶,۶۸۹ | ۳۰۴,۶۸۸,۱۶۳ | ۴۵۲,۵۱۵,۷۲۰ | ۱۳۲,۹۱۴,۵۰۲ | -۱۱,۱۶۶,۸۳۱ | ارز و سپرده‌های دیداری ارزی |
| ۱۸۸,۵۸۴,۳۹۱ | ۹۹۳,۶۸۶,۳۱۶ | ۳۷۲,۳۵۶,۱۸۹ | ۳۰۲,۰۳۵,۷۷۹ | ۸۶,۱۳۵,۴۷۴ | -۳۶,۷۷۲,۷۱۳ | سایر سپرده‌های ارزی |
| -۲۴,۹۵۳ | ۲,۸۶۹,۱۱۰ | -۶۹,۸۰۸ | ۲۶۶,۲۴۸ | ۱۵۶,۳۵۸ | ۱۰,۷۵۱,۳۳۵ | حق برداشت مخصوص |
| -۱۱,۵۷۳ | ۷۸۰,۷۸۹ | -۲۴,۶۲۸ | ۸۹,۴۰۳ | ۵۲,۳۲۹ | ۲۴,۳۲۳ | صندوق بین‌المللی پول |
| ۲,۳۲۰,۶۵۷ | ۱۸,۷۰۵,۹۸۱ | ۱,۶۱۲,۷۳۴ | ۲,۰۳۶,۵۷۵ | ۱,۲۹۰,۱۲۸ | ۷۱۷,۱۷۶ | سایر مؤسسات بین‌المللی |
| -۵۰,۱۹۲,۶۹۴ | ۱۷۶,۴۴۳,۳۱۱ | ۳۲۷,۱۰۲,۴۴۶ | ۱۸۸,۳۴۶,۷۹۶ | ۲۵۲,۴۹۱,۹۰۱ | ۳۲,۵۲۲,۴۳۱ | پول نقد و سپرده‌های دیداری ریالی |
| ۱,۵۳۱,۴۹۶,۹۷۸ | ۱,۵۵۴,۳۲۰,۶۷۵ | ۱,۳۰۶,۲۷۶,۹۹۰ | ۵۵۴,۹۷۹,۷۹۵ | ۵۲۵,۳۱۰,۰۸۲ | ۴۲۸,۷۷۶,۱۰۰ | سایر سپرده‌های ریالی |
| -۳۱,۷۰۰,۳۵۴ | ۵,۳۵۱,۴۷۴ | ۷۲,۹۷۶,۰۲۶ | ۸۲,۷۱۷,۹۰۳ | ۱۸۷,۳۴۴,۷۴۴ | ۵۶,۵۳۲,۰۵۷ | اوراق قرضه و اوراق مشارکت |
| ۲,۴۶۱,۰۰۰ | ۱۲,۵۴۵,۰۰۰ | ۲,۵۴۵,۱۰۰ | ۴,۰۶۰,۳۰۰ | ۱۶,۹۴۵,۰۰۰ | ۷,۲۰۰,۰۰۰ | دولت |
| -۱ | -۱ | ۴۳,۳۹۴,۰۸۹ | ۲۴,۵۴۶,۰۹۹ | ۲۹,۳۷۱,۹۹۹ | ۱۰,۴۹۶,۷۹۹ | شرکت‌های دولتی |
| -۱ | -۱ | ۳۰,۴۱۱,۹۹۹ | ۳۷,۶۷۹,۹۹۹ | ۴۵,۳۳۲,۷۹۸ | - | نفت |
| -۱ | -۱ | ۴۶,۸۶۶,۹۱۹ | ۴,۰۴۶,۹۹۹ | ۷۱,۳۵۰,۹۹۹ | -۱ | مؤسسات مالی |
| ۹,۱۰۸,۴۷۷ | -۳,۵۷۸,۱۴۲ | ۶,۴۱۳,۰۸۴ | - | -۶۱,۳۳۰ | -۱۶,۳۶۱ | خانوار و سایر مؤسسات خانوار |
| ۹,۱۰۸,۴۷۷ | -۳,۵۷۸,۱۴۲ | ۶,۴۱۳,۰۸۴ | - | -۶۱,۳۳۰ | -۱۶,۳۶۱ | سایر مؤسسات |
| -۴۳,۰۶۹,۸۲۸ | -۳,۶۱۵,۳۸۱ | -۵۶,۶۵۵,۱۶۵ | ۱۳,۳۸۳,۶۹۵ | ۲۴,۴۰۵,۲۹۸ | ۳۸,۸۴۳,۶۲۰ | دنیای خارج |
| ۹۷,۴۴۸,۰۱۵ | ۶۵۸,۳۵۶,۰۶۳ | ۴۲,۲۹۴,۸۲۹ | ۱۱۸,۰۶۴,۰۸۶ | ۷۱,۹۹۰,۱۴۳ | ۱۴۳,۸۰۵,۰۰۶ | سرمایه و مشارکت در شرکت‌ها |
| ۱۰,۶۷۷,۴۹۸ | ۱۶۴,۳۸۲,۳۲۰ | ۱۴۸,۳۱۲,۴۴۳ | ۴۵,۳۸۵,۹۲۴ | ۴۲,۹۹۱,۰۷۰ | ۱۵,۹۹۱,۳۳۵ | مؤسسات مالی |
| -۳۰,۳۴۷,۸۶۳ | ۴۹۱,۵۸۸,۵۱۷ | -۱۰۷,۳۳۵,۳۱۶ | ۶۸,۱۱۴,۰۶۹ | ۳۹,۱۹۴,۷۰۶ | ۱۳۵,۶۲۴,۷۵۵ | سایر واحدهای نهادی |
| -۶۱,۱۷۴,۱۷۶ | -۸۹,۵۳۰,۸۵۶ | -۷۴,۱۲۸,۸۲۰ | -۳,۰۱۸,۹۸۷ | -۳۵,۸۲۷,۲۶۳ | -۵۰,۷۵۴,۲۱۸ | دولت |
| | ۳۷۳,۳۳۳,۰۰۰ | | | ۸,۷۶۵,۰۰۰ | ۸۸,۱۷۳,۰۰۰ | شرکت‌های دولتی |
| | | | | | | نفت |
| | | | | | | خانوار |
| ۳۰,۸۲۶,۳۱۳ | ۲۰,۷۸۸,۳۷۳ | -۳۳,۱۰۶,۴۹۶ | ۷۱,۱۳۳,۰۵۶ | ۶۶,۲۵۶,۹۶۹ | ۹۸,۲۰۵,۹۷۳ | سایر مؤسسات |
| ۲۱,۵۱۸,۳۸۰ | ۲,۳۸۵,۳۳۵ | ۱,۳۱۷,۷۰۳ | ۴,۵۶۴,۰۴۳ | -۱۰,۱۹۵,۶۳۳ | -۷,۸۱۱,۰۸۳ | دنیای خارج |
| ۴۹۶,۳۰۰,۳۵۶ | -۱۵۵,۴۴۶,۸۴۷ | ۲۵۵,۱۹۱,۱۸۶ | ۱۴۷,۴۸۰,۱۰۸ | ۲۰۳,۵۹۳,۰۶۷ | -۶۱,۱۱۱,۲۱۸ | وام‌های کوتاه‌مدت |
| -۱,۵۷۳,۰۱۰ | ۲,۶۱۲,۳۱۶ | ۲۸,۶۰۷,۴۷۸ | ۴,۳۰۷,۷۸۰ | ۱۸,۷۳۸,۸۷۵ | -۱۵۰,۴۶۸ | دولت |
| ۹۲,۵۲۲,۹۱۴ | ۱,۶۰۰,۱,۸۰۲ | ۲,۵۱۱,۰۳۹ | ۲,۳۲۹,۷۶۱ | ۱,۶۰۶,۸۴۳ | ۱,۵۰۷,۷۳۳ | شرکت‌های دولتی |
| | | | | | | نفت |
| ۴۰,۵۳۵,۳۵۳ | -۱۵۹,۶۶۱,۸۶۵ | ۲۲۴,۰۷۲,۶۶۹ | ۱۴۰,۹۴۲,۵۶۷ | ۱۸۳,۲۴۷,۳۵۰ | -۶۲,۴۶۸,۴۷۴ | مؤسسات مالی |
| | | | | | | خانوار و سایر مؤسسات |
| | | | | | | خانوار |
| | | | | | | سایر مؤسسات |
| | | | | | | دنیای خارج |
| ۱,۰۳۶,۸۴۱,۹۹۰ | ۱,۷۴۴,۵۲۹,۹۵۲ | ۱,۴۱۹,۶۲۱,۲۳۰ | ۶۶۰,۹۶۱,۹۲۲ | ۸۷۹,۳۱۸,۵۴۷ | ۴۷۹,۹۲۵,۶۱۷ | وام‌های بلندمدت |
| -۱۸۴,۱۸۳,۹۰۳ | ۶۴۶-۸,۹۹۸ | ۱۸۷,۶۰۹,۱۲۷ | ۱۰,۱۰۳,۵۶۶ | ۲۴,۳۳۳,۸۲۴ | ۶۶,۴۹۳,۳۴۳ | دولت |
| ۷۷,۳۰۱,۴۵۸ | ۱۱۱,۵۴۸,۸۲۹ | ۵۴,۹۷۹,۳۵۳ | ۶۴,۸۸۱,۳۸۴ | ۴۷,۴۳۸,۳۸۷ | ۳۸,۷۴۷,۵۵۱ | شرکت‌های دولتی |
| | | | | | | نفت |
| ۱,۱۲۵,۰۱۸,۴۳۵ | ۱,۵۶۸,۳۷۲,۱۱۵ | ۱,۱۷۷,۰۲۲,۸۵۱ | ۵۸۵,۹۷۷,۰۷۲ | ۸۰۷,۵۴۶,۳۳۶ | ۳۷۴,۶۸۴,۷۳۳ | مؤسسات مالی |
| ۱۸,۸۰۶,۰۰۰ | | | | | | خانوار و سایر مؤسسات |
| | | | | | | خانوار |
| | | | | | | سایر مؤسسات |
| | | | | | | دنیای خارج |
| ۵,۳۳۶,۴۱۵ | ۱۳,۹۸۸,۱۵۹ | ۸,۳۶۵,۹۲۷ | ۵,۶۶۶,۴۳۵ | ۴,۱۱۱,۲۹۸ | ۳,۶۸۶,۱۱۷ | سهم خانوار از بیمه و بازنشستگی |
| -۲۲,۹۸۴,۰۲۶ | ۶,۹۸۷,۷۹۹ | ۵,۴۵۵,۴۸۹ | ۱۸,۵۸۷,۷۲۴ | -۱۱,۱۸۶,۵۵۶ | ۱۰,۴۶۹,۹۴۶ | اسناد تجاری و پیش‌پرداخت‌ها |
| -۲۵,۵۴۰,۸۷۵ | -۵,۵۷۹,۶۷۲ | -۸۸۰,۱۸۹ | ۶,۹۹۹,۷۲۷ | -۱,۵۳۸,۹۹۸ | ۲۰,۹۵۵,۰۷۶ | اسناد قابل تنزیل داخلی |
| -۱,۷۷۸,۱۶۵ | ۹,۳۶۸,۷۸۸ | ۱,۱۶۴,۵۵۱ | ۷۰,۴۶,۱۱۱ | -۱۲,۹۵۶,۶۲۱ | -۱۳,۵۷۷,۷۱۳ | اسناد قابل تنزیل خارجی |
| ۴,۳۳۵,۰۱۵ | ۳,۲۹۸,۶۸۳ | ۵,۱۷۱,۱۲۷ | ۴,۵۱۱,۸۷۵ | ۳,۳۰۹,۰۶۴ | ۳,۰۹۲,۵۸۳ | پیش‌پرداخت‌ها |
| ۴۴۹,۵۳۳,۳۰۲ | -۳۲۷,۶۵۹,۰۱۸ | ۱,۳۲۲,۸۱۷,۵۳۷ | ۱,۰۸۹,۸۴۶,۲۹۱ | ۱,۳۲۲,۸۹۹,۳۶۲ | ۵۱۹,۹۰۲,۳۹۹ | سایر مطالبات |
| ۱۷۳,۸۱۰,۳۲۵ | ۳۱۲,۰۲۷,۸۷۶ | ۱,۳۶۲,۳۶۲,۳۵۱ | ۷۸۳,۶۲۶,۷۲۸ | ۹۸۵,۳۶۰,۲۰۱ | ۳۸۶,۱۴۱,۹۵۲ | داخلی - ریالی |
| -۲۱۲,۶۷۸,۱۲۸ | ۲۵۵,۳۶۰,۵۱۲ | ۳۵۹,۱۲۹,۵۶۹ | ۳۰,۳۲۲,۰۸۳ | ۴۱۸,۰۷۰,۰۶۷ | ۸۱۳,۶۸۳ | داخلی - ارزی |
| ۴۷۸,۴۰۱,۱۰۵ | -۸۰۵,۰۴۷,۴۰۶ | -۱۹۸,۵۷۴,۳۸۳ | ۲۷۵,۹۸۷,۴۸۰ | ۳۹۵,۷۳۱,۹۹۲ | ۱۳۳,۹۴۶,۷۶۳ | خارجی |
| ۳,۹۸۴,۲۲۹,۳۰۷ | ۵,۹۷۲,۹۶۵,۶۳۳ | ۵,۳۳۵,۷۲۱,۸۸۷ | ۳,۵۳۴,۵۶۸,۳۰۲ | ۳,۶۷۵,۵۸۱,۴۵۹ | ۱,۵۸۵,۴۲۵,۵۹۵ | کل مصارف مالی |

منابع (تغییر در بدهی‌ها) مؤسسات مالی - میلیون ریال

| ۱۳۸۱ | ۱۳۸۰ | ۱۳۷۹ | ۱۳۷۸ | ۱۳۷۷ | ۱۳۷۶ | اقلام مالی و غیر مالی |
|-------------|-------------|-------------|------------|------------|------------|----------------------------------|
| ۵,۷۵۷,۳۷۶ | ۲,۶۲۹,۷۳۶ | ۵,۵۷۳,۱۷۵ | ۴,۳۸۶,۰۵۴ | ۱,۶۴۱,۲۳۹ | ۲,۰۵۰,۴۳۶ | پس انداز ناخالص |
| ۴,۱۴۲,۱۰۹ | ۱,۱۶۰,۱۹۸ | ۴,۴۶۲,۷۷۳ | ۳,۶۱۶,۳۹۳ | ۱,۰۴۰,۹۳۳ | ۱,۵۸۷,۱۷۷ | پس انداز خالص |
| ۱,۶۱۵,۳۶۷ | ۱,۴۶۹,۵۳۸ | ۱,۱۱۰,۴۰۲ | ۷۶۹,۶۶۱ | ۶۰۰,۳۰۶ | ۴۶۳,۲۵۹ | استهلاک |
| | | | | | | انتقالات سرمایه‌ای |
| ۵,۷۵۷,۳۷۶ | ۲,۶۲۹,۷۳۶ | ۵,۵۷۳,۱۷۵ | ۴,۳۸۶,۰۵۴ | ۱,۶۴۱,۲۳۹ | ۲,۰۵۰,۴۳۶ | جمع منابع غیرمالی |
| | | | | | | طلا |
| ۵۲,۳۴۶,۲۲۲ | ۳,۰۷۹,۴۹۶ | ۷,۸۵۲,۴۶۶ | ۱,۷۰۴,۰۴۹ | ۱,۶۶۵,۱۳۲ | ۲۳۸,۹۶۰ | ارز و سپرده‌های دیداری ارزی |
| ۲۴,۱۶۹,۷۴۱ | ۴,۴۸۵,۶۴۵ | ۱,۴۷۳,۰۳۹ | -۶۴۷,۱۰۹ | ۴۳۹,۹۲۰ | ۷۷۴,۸۴۴ | سایر سپرده‌های ارزی |
| | | | | | | حق برداشت مخصوص |
| ۱۱۹,۹۸۹ | -۱,۴۱۰ | -۷۱۶ | | ۸,۴۸۵ | -۱,۶۵۱ | صندوق بین‌المللی پول |
| | | | | | | سایر مؤسسات بین‌المللی |
| ۷۱,۶۵۲,۹۵۳ | ۳۱,۴۰۲,۲۲۴ | ۴۷,۷۹۴,۹۲۶ | ۱۹,۳۵۱,۴۹۴ | ۳۹,۱۹۱,۶۱۶ | ۸,۸۵۹,۶۳۶ | پول نقد و سپرده‌های دیداری ریالی |
| ۷۸,۸۳۶,۳۸۱ | ۵۰,۹۲۷,۱۹۵ | ۳۶,۰۱۸,۹۳۲ | ۳۲,۴۳۲,۱۷۲ | ۱۸,۲۸۰,۹۹۸ | ۱۲,۷۵۵,۱۷۲ | سایر سپرده‌های ریالی |
| ۱۵,۶۵۰,۴۹۶ | ۷,۸۵۰,۵۴۷ | ۱,۵۹۳,۰۵۴ | | | | اوراق قرضه و اوراق مشارکت |
| | | | | | | دولت |
| | | | | | | شرکت‌های دولتی |
| | | | | | | نفت |
| | | | | | | مؤسسات مالی |
| | | | | | | خانوار و سایر مؤسسات |
| | | | | | | خانوار |
| | | | | | | سایر مؤسسات |
| | | | | | | دنیای خارج |
| ۳۱۷,۴۴۶ | ۳,۰۵۶,۶۱۵ | ۶,۳۹۶,۸۸۶ | ۲۵۶,۹۹۸ | ۵۷,۸۲۲ | ۶۹,۰۸۲ | سرمایه و مشارکت در شرکت‌ها |
| ۳۱۷,۴۴۶ | ۳,۰۵۶,۶۱۵ | ۶,۳۹۶,۸۸۶ | ۲۵۶,۹۹۸ | ۵۷,۸۲۲ | ۶۹,۰۸۲ | مؤسسات مالی |
| | | | | | | سایر واحدهای نهادی |
| | | | | | | دولت |
| | | | | | | شرکت‌های دولتی |
| | | | | | | نفت |
| | | | | | | خانوار |
| | | | | | | سایر مؤسسات |
| | | | | | | دنیای خارج |
| -۳,۷۷۰,۹۰۲ | -۷۵۸,۷۴۵ | -۷۳۸,۴۸۵ | ۱۳,۶۳۲,۹۳۰ | ۳,۷۹۵,۰۶۲ | ۱۸۷,۹۸۰ | وام‌های کوتاه‌مدت |
| | | | | | | دولت |
| | | | | | | شرکت‌های دولتی |
| | | | | | | نفت |
| | | | | | | مؤسسات مالی |
| | | | | | | خانوار و سایر مؤسسات |
| | | | | | | خانوار |
| | | | | | | سایر مؤسسات |
| | | | | | | دنیای خارج |
| ۶,۳۳۹,۸۵۷ | ۵۱۵,۴۶۲ | ۷۵۲,۹۵۶ | ۳,۴۹۹,۷۲۰ | ۳۵,۱۱۰ | -۵۴ | وام‌های بلندمدت |
| ۲۵,۱۸۵,۳۷۸ | ۹۸۶,۸۰۶ | ۱,۶۵۹,۶۳۴ | ۱۷۷,۷۷۷ | -۵,۳۶۸,۲۳۰ | ۴,۱۰۸,۴۳۴ | دولت |
| ۴,۱۵۷,۶۰۶ | ۱۶۰,۶۱۷ | ۴۰,۳۳۴ | | | | شرکت‌های دولتی |
| | | | | | | نفت |
| ۱۴,۱۹۱,۱۰۴ | -۱,۶۱۲,۳۰۳ | ۹۰,۷۵۴۲ | ۱۸۵,۵۵۸ | -۳,۹۷۶,۱۲۸ | ۳,۷۰۹,۷۶۴ | مؤسسات مالی |
| | | | | | | خانوار و سایر مؤسسات |
| | | | | | | خانوار |
| | | | | | | سایر مؤسسات |
| ۶,۸۳۶,۶۶۸ | ۲,۴۳۸,۴۹۲ | ۷۱۱,۷۴۸ | -۷,۷۸۱ | -۱,۳۹۲,۱۰۲ | ۳۹۸,۶۷۰ | دنیای خارج |
| ۵۱۴,۹۸۹ | ۲۴۷,۹۳۵ | ۲۵۴,۴۸۰ | ۱۲۲,۰۶۲ | ۷۳,۱۲۵ | ۵۲,۴۹۸ | سهام خانوار از بیمه و بازنشستگی |
| | | -۷۲۰ | ۱۹۰ | ۳۳۰ | ۲۰۰ | اسناد تجاری و پیش‌پرداخت‌ها |
| | | -۷۲۰ | ۱۹۰ | ۳۳۰ | ۲۰۰ | اسناد قابل تنزیل داخلی |
| | | | | | | اسناد قابل تنزیل خارجی |
| | | | | | | پیش‌پرداخت‌ها |
| ۵۹,۰۷۴,۸۱۲ | ۱۹,۵۷۰,۵۳۸ | ۶,۳۶۲,۰۳۵ | ۶,۹۹۵,۵۳۵ | ۶,۵۶۸,۱۳۹ | -۵,۰۶۶,۸۹۷ | سایر مطالبات |
| ۲۰,۰۰۷,۵۹۴ | ۶,۳۱۶,۲۰۹ | ۲,۶۵۵,۲۶۲ | ۶,۶۶۲,۵۵۲ | ۳,۳۳۷,۵۳۴ | -۲,۲۷۰,۵۴۰ | داخلی - ریالی |
| ۲,۳۷۵,۵۳۷ | ۱,۸۴۷,۴۹۶ | ۱,۵۴۱,۱۸۵ | -۵۶۳,۱۶۲ | ۸۲۶,۵۱۵ | -۶۸۵,۸۲۶ | داخلی - ارزی |
| ۳۶,۶۹۱,۶۸۱ | ۱۱,۴۰۶,۸۳۴ | ۲,۱۶۶,۵۸۸ | ۸۹۶,۱۴۵ | ۲,۴۰۴,۰۹۰ | -۲,۱۱۰,۵۳۱ | خارجی |
| ۳۲۵,۰۹۷,۵۰۵ | ۱۲۱,۳۹۵,۸۴۶ | ۱۰۸,۶۶۶,۵۲۱ | ۷۴,۰۲۶,۰۹۸ | ۵۴,۸۱۲,۳۹۹ | ۲۱,۹۷۸,۲۵۸ | کل منابع مالی |

منابع (تغییر در بدهی‌ها) مؤسسات مالی - میلیون ریال

| ۱۳۸۷ | ۱۳۸۶ | ۱۳۸۵ | ۱۳۸۴ | ۱۳۸۳ | ۱۳۸۲ | اقلام مالی و غیر مالی |
|-------------|-------------|-------------|-------------|-------------|-------------|----------------------------------|
| ۴۶,۲۸۳,۳۸۱ | ۳۶,۰۷۱,۴۹۷ | ۱۹,۸۴۵,۴۵۶ | ۲۱,۴۳۹,۵۸۰ | ۲۰,۶۸۳,۷۹۳ | ۶,۲۸۴,۲۹۱ | پس انداز ناخالص |
| ۴۲,۷۷۷,۱۵۰ | ۳۳,۲۲۵,۵۱۶ | ۱۷,۲۰۷,۷۵۹ | ۱۷,۶۶۶,۶۸۹ | ۱۷,۶۱۱,۵۰۱ | ۴,۴۰۷,۵۰۵ | پس انداز خالص |
| ۳,۵۰۶,۲۳۱ | ۲,۸۴۵,۹۸۱ | ۲,۶۳۷,۶۹۷ | ۳,۷۷۲,۸۹۰ | ۳,۰۷۲,۲۹۲ | ۱,۸۷۶,۷۸۶ | استهلاک |
| ۴۶,۲۸۳,۳۸۱ | ۳۶,۰۷۱,۴۹۷ | ۱۹,۸۴۵,۴۵۶ | ۲۱,۴۳۹,۵۸۰ | ۲۰,۶۸۳,۷۹۳ | ۶,۲۸۴,۲۹۱ | انتقالات سرمایه‌ای |
| ۴۶,۲۸۳,۳۸۱ | ۳۶,۰۷۱,۴۹۷ | ۱۹,۸۴۵,۴۵۶ | ۲۱,۴۳۹,۵۸۰ | ۲۰,۶۸۳,۷۹۳ | ۶,۲۸۴,۲۹۱ | جمع منابع غیرمالی |
| | | | | | | طلا |
| -۲۹,۸۰۶,۴۵۴ | ۱۲۱,۲۲۱,۶۷۱ | ۹۳۱,۱۴۵ | ۲۴,۲۷۱,۶۷۲ | ۲۶,۴۰۹,۴۵۳ | ۷,۲۲۳,۶۱۳ | ارز و سپرده‌های دیداری ارزی |
| -۳۹,۴۱۰,۹۳۷ | ۷۳,۷۹۴,۸۰۸ | ۷۵,۰۱۶,۵۷۹ | ۲۳,۹۰۷,۰۲۲ | ۱۷,۹۵۱,۰۴۵ | ۱۱,۷۹۳,۱۲۴ | سایر سپرده‌های ارزی |
| | | | | | | حق برداشت مخصوص |
| ۶ | | ۹ | -۱ | ۳ | ۷ | صندوق بین‌المللی پول |
| | | | | | | سایر مؤسسات بین‌المللی |
| ۹۱,۷۰۰,۴۳۳ | ۱۴۶,۳۲۸,۵۴۴ | ۱۳۴,۲۱۶,۰۱۵ | ۱۶۶,۶۱۵,۲۲۶ | ۵۰,۰۷۶,۳۳۴ | ۴۳,۰۲۱,۵۷۶ | پول نقد و سپرده‌های دیداری ریالی |
| ۲۴۵,۸۹۶,۲۱۶ | ۳۳۳,۱۴۰,۱۱۱ | ۳۵۱,۹۶۹,۹۴۹ | ۲۲۹,۰۰۶,۱۶۵ | ۱۶۶,۳۹۶,۷۴۱ | ۸۲,۲۳۴,۴۳۵ | سایر سپرده‌های ریالی |
| -۸,۴۹۵,۹۶۴ | ۲۰,۲۳۲,۵۳۳ | ۲۰,۹۶۰,۵۰۲ | -۸,۸۷۹,۱۸۳ | ۵,۵۱۳,۹۸۶ | -۴۰۲,۱۴۳ | اوراق قرضه و اوراق مشارکت |
| | | | | | | دولت |
| | | | | | | شرکت‌های دولتی |
| | | | | | | نفت |
| -۸,۴۹۵,۹۶۴ | ۲۰,۲۳۲,۵۳۳ | ۲۰,۹۶۰,۵۰۲ | -۸,۸۷۹,۱۸۳ | ۵,۵۱۳,۹۸۶ | -۴۰۲,۱۴۳ | مؤسسات مالی |
| | | | | | | خانوار و سایر مؤسسات |
| | | | | | | خانوار |
| | | | | | | سایر مؤسسات |
| | | | | | | دنیای خارج |
| ۲۴,۹۶۳,۹۱۵ | ۴۲,۰۲۸,۴۲۹ | ۲۱,۳۰۹,۷۷۹ | ۲۴,۵۶۷,۵۷۹ | ۶۲,۷۹۳,۴۱۹ | ۳,۵۱۵,۸۹۳ | سرمایه و مشارکت در شرکت‌ها |
| ۲۴,۹۶۳,۹۱۵ | ۴۲,۰۲۸,۴۲۹ | ۲۱,۳۰۹,۷۷۹ | ۲۴,۵۶۷,۵۷۹ | ۶۲,۷۹۳,۴۱۹ | ۳,۵۱۵,۸۹۳ | مؤسسات مالی |
| | | | | | | سایر واحدهای نهادی |
| | | | | | | دولت |
| | | | | | | شرکت‌های دولتی |
| | | | | | | نفت |
| | | | | | | خانوار |
| | | | | | | سایر مؤسسات |
| | | | | | | دنیای خارج |
| -۲۲,۶۹۵,۲۸۷ | ۵۰,۰۶۲,۴۷۴ | ۹,۵۸۳,۱۱۱ | -۴,۹۲۵,۴۱۰ | ۱۱,۳۷۲,۳۹۸ | -۱۱۱,۱۰۶ | وام‌های کوتاه‌مدت |
| | | | | | | دولت |
| | | | | | | شرکت‌های دولتی |
| | | | | | | نفت |
| -۲۰,۶۴۴,۱۱۱ | ۴۹,۰۴۸,۸۶۴ | ۱۷,۹۵۹,۵۰۵ | -۱,۰۲۰,۴۵۳۹ | ۹,۶۱۷,۱۸۸ | ۶۵۸,۸۰۹ | مؤسسات مالی |
| | | | | | | خانوار و سایر مؤسسات |
| | | | | | | خانوار |
| | | | | | | سایر مؤسسات |
| | | | | | | دنیای خارج |
| ۱۴۷,۵۱۰,۲۴۶ | ۳۳,۸۱۲,۰۱۲ | ۴۱,۷۰۹,۱۴۸ | ۲۶,۷۱۲,۲۷۰ | ۱۳,۶۲۹,۹۶۶ | ۱۸,۷۴۹,۸۷۲ | وام‌های بلندمدت |
| -۱,۵۴۸,۶۹۹ | ۲۰,۷۱۷,۱۵۹ | ۲۵,۳۰۲,۳۵۰ | ۱۸,۱۴۸,۹۴۲ | ۱۲,۳۸۰,۷۵۹ | ۷,۳۷۸,۳۰۵ | دولت |
| | | | | | | شرکت‌های دولتی |
| | | | | | | نفت |
| ۱۵۶,۳۷۳,۰۴۷ | ۱۲,۷۵۱,۵۷۴ | ۱۰,۱۴۳,۱۴۵ | ۹,۰۶۳,۰۱۷ | -۵,۸۸۵,۹۴۵ | ۱۵,۱۶۶,۵۱۱ | مؤسسات مالی |
| | | | | | | خانوار و سایر مؤسسات |
| | | | | | | خانوار |
| | | | | | | سایر مؤسسات |
| -۷,۳۱۴,۱۰۲ | ۳۴۳,۲۷۹ | ۶,۲۶۳,۷۵۳ | -۴۹۹,۶۸۹ | ۷,۳۳۵,۱۵۲ | -۳,۷۹۴,۹۴۴ | دنیای خارج |
| ۷۰۳,۷۷۲ | ۱,۵۱۲,۳۳۳ | ۳,۷۰۹,۶۳۱ | ۶۲,۲۲۹ | ۵۳۱,۲۸۳ | ۸۰۰,۱۳۵ | سهام خانوار از بیمه و بازنشستگی |
| -۱۲۲,۰۴۵ | ۳۶۷,۲۹۰ | ۷۷۷,۴۳۵ | ۱۰,۱۹۱ | | | اسناد تجاری و پیش‌پرداخت‌ها |
| -۱۲۲,۰۴۵ | ۳۶۷,۲۹۰ | ۷۷۷,۴۳۵ | ۱۰,۱۹۱ | | | اسناد قابل تنزیل داخلی |
| | | | | | | اسناد قابل تنزیل خارجی |
| | | | | | | پیش‌پرداخت‌ها |
| ۸۱,۷۳۶,۲۲۷ | ۵۴,۶۰۵,۳۶۶ | -۵,۰۴۰,۹۰۳ | ۱۳,۹۴۸,۴۵۲ | ۷۵,۸۳۹,۲۰۶ | ۷۵,۴۷۷,۷۲۴ | سایر مطالبات |
| ۱۳۶,۰۴۰,۶۲۴ | ۳۶,۴۱۲,۰۳۵ | ۷,۱۵۸,۰۷۶ | ۱۷,۸۴۳,۹۸۶ | ۱۱,۰۷۰,۵۸۹ | ۲۶,۹۰۳,۸۱۲ | داخلی - ریالی |
| ۷,۷۰۱,۸۲۸ | ۲,۷۰۹,۳۳۴ | -۸,۰۶۶,۴۶۶ | ۲,۷۵۷,۸۷۰ | ۲,۰۰۸,۲۷۱ | ۲,۱۹۶,۴۳۵ | داخلی - ارزی |
| -۶۲,۰۰۶,۳۲۵ | ۱۵,۴۸۴,۰۹۸ | -۴,۱۳۲,۵۱۴ | -۶,۶۵۳,۴۰۴ | ۶۲,۷۶۰,۳۴۶ | ۴۶,۳۷۷,۴۷۷ | خارجی |
| ۴۹۱,۹۸۰,۱۲۸ | ۸۷۷,۱۰۵,۵۷۱ | ۶۵۵,۱۴۲,۴۰۰ | ۴۹۵,۲۹۶,۲۱۲ | ۴۳۰,۵۱۳,۸۳۴ | ۲۴۲,۳۱۳,۱۴۰ | کل منابع مالی |

منابع (تغییر در بدهی‌ها) مؤسسات مالی - میلیون ریال

| ۱۳۹۳ | ۱۳۹۲ | ۱۳۹۱ | ۱۳۹۰ | ۱۳۸۹ | ۱۳۸۸ | اقلام مالی و غیر مالی |
|---------------|---------------|---------------|---------------|---------------|-------------|----------------------------------|
| ۳۸,۸۷۰,۲۱۴ | ۳۴,۶۲۳,۵۶۲ | ۸۷,۳۴۵,۱۷۸ | ۹۳,۱۷۰,۶۰۹ | ۶۷,۵۳۸,۸۰۳ | ۳۶,۰۱۶,۴۵۱ | پس انداز ناخالص |
| ۲۵,۸۲۸,۳۵۳ | ۲۴,۸۳۳,۶۵۵ | ۷۹,۷۰۷,۰۶۴ | ۸۶,۸۱۳,۶۹۸ | ۶۲,۱۲۸,۱۸۲ | ۳۱,۶۲۲,۲۴۳ | پس انداز خالص |
| ۱۳,۰۴۱,۸۶۱ | ۹,۷۸۹,۹۰۷ | ۷,۶۳۸,۱۱۴ | ۶,۳۵۶,۹۱۰ | ۵,۴۱۰,۶۲۱ | ۴,۳۹۴,۲۰۹ | استهلاک |
| | | | | | | انتقالات سرمایه‌ای |
| ۳۸,۸۷۰,۲۱۴ | ۳۴,۶۲۳,۵۶۲ | ۸۷,۳۴۵,۱۷۸ | ۹۳,۱۷۰,۶۰۹ | ۶۷,۵۳۸,۸۰۳ | ۳۶,۰۱۶,۴۵۱ | جمع منابع غیرمالی |
| | | | | | | طلا |
| ۲۷۴,۶۹۵,۶۹۶ | ۵۷۰,۸۶۳,۷۸۸ | ۱۱۲,۱۸۸,۹۶۳ | ۳۰۹,۸۱۳,۲۱۴ | ۵۹,۵۲۵,۱۳۳ | -۵۴,۴۴۴,۴۹۴ | ارز و سپرده‌های دیداری ارزی |
| ۱۱۱,۷۳۰,۳۲۹ | ۱۹۶,۵۷۱,۰۷۱ | ۲۵۵,۵۶۷,۹۸۶ | ۳۳,۱۰۹,۲۱۰ | ۸۹,۹۱۸,۳۰۹ | ۴۷,۷۹۵,۹۹۶ | سایر سپرده‌های ارزی |
| | | | | | | حق برداشت مخصوص |
| ۸۹۵ | ۵۱۷ | | | ۱۰ | -۳ | صندوق بین‌المللی پول |
| | | | | | | سایر مؤسسات بین‌المللی |
| -۵۰,۸۶۹,۸۵۶ | ۱۷۶,۴۵۳,۹۹۶ | ۲۲۷,۱۵۶,۳۰۶ | ۱۸۸,۵۸۶,۴۳۱ | ۲۵۲,۸۳۳,۰۳۶ | ۳۲,۵۲۲,۹۹۸ | پول نقد و سپرده‌های دیداری ریالی |
| ۱,۴۹۶,۹۲۸,۵۷۴ | ۱,۵۵۴,۷۲۰,۳۹۴ | ۱,۳۰۶,۲۷۶,۹۹۱ | ۵۵۴,۹۷۹,۷۹۵ | ۵۲۵,۳۱۰,۰۸۲ | ۴۲۸,۷۷۶,۱۰۰ | سایر سپرده‌های ریالی |
| | | ۴۶,۸۶۶,۹۲۰ | ۴,۰۴۷,۰۰۰ | ۷۱,۳۵۱,۰۰۰ | | اوراق قرضه و اوراق مشارکت |
| | | | | | | دولت |
| | | | | | | شرکت‌های دولتی |
| | | | | | | نفت |
| | | ۴۶,۸۶۶,۹۲۰ | ۴,۰۴۷,۰۰۰ | ۷۱,۳۵۱,۰۰۰ | | مؤسسات مالی |
| | | | | | | خانوار و سایر مؤسسات |
| | | | | | | خانوار |
| | | | | | | سایر مؤسسات |
| | | | | | | دنیای خارج |
| ۱۰۷,۱۴۵,۴۱۲ | ۱۶۴,۳۸۲,۲۲۱ | ۱۴۸,۳۱۲,۴۴۳ | ۴۵,۳۸۵,۹۷۴ | ۴۲,۹۹۱,۰۷۰ | ۱۵,۹۹۱,۳۳۶ | سرمایه و مشارکت در شرکت‌ها |
| ۱۰۷,۱۴۵,۴۱۲ | ۱۶۴,۳۸۲,۲۲۱ | ۱۴۸,۳۱۲,۴۴۳ | ۴۵,۳۸۵,۹۷۴ | ۴۲,۹۹۱,۰۷۰ | ۱۵,۹۹۱,۳۳۶ | مؤسسات مالی |
| | | | | | | سایر واحدهای نهادی |
| | | | | | | دولت |
| | | | | | | شرکت‌های دولتی |
| | | | | | | نفت |
| | | | | | | خانوار |
| | | | | | | سایر مؤسسات |
| | | | | | | دنیای خارج |
| ۱۷۶,۳۳۵,۸۸۷ | -۲۰۵,۶۸۶,۷۴۶ | ۹۹,۴۷۴,۶۵۱ | ۱۳۱,۸۵۱,۱۳۸ | ۱۳۲,۶۶۵,۲۷۶ | -۱۶,۲۳۶,۳۴۹ | وام‌های کوتاه‌مدت |
| | | | | | | دولت |
| ۹۰,۲۷۲,۲۰۴ | | | | | | شرکت‌های دولتی |
| | | | | | | نفت |
| ۸۶,۳۱۴,۵۰۱ | -۲۰۴,۹۰۴,۶۰۷ | ۱۰۷,۱۹۱,۸۱۳ | ۱۳۳,۹۳۱,۸۸۳ | ۱۲۱,۷۰۲,۵۱۳ | -۱۸,۰۲۸,۶۳۵ | مؤسسات مالی |
| | | | | | | خانوار و سایر مؤسسات |
| | | | | | | خانوار |
| | | | | | | سایر مؤسسات |
| | | | | | | دنیای خارج |
| -۳۵۰,۸۱۹ | -۷۸۲,۱۳۹ | -۷,۷۱۷,۱۶۲ | -۲۰,۰۰۰,۷۴۵ | ۹۶۲,۷۶۳ | ۱,۷۹۲,۲۸۶ | وام‌های بلندمدت |
| -۱۷۸,۲۰۰,۸۳۱ | ۵۴۹,۵۲۵,۹۷۳ | ۱۲۰,۴۳۰,۷۱۰ | -۳۰,۵۱۰,۰۳۵ | ۷۹,۳۹۳,۰۱۸ | -۱۹,۱۵۴,۰۲۱ | دولت |
| -۱۸۹,۵۴۲,۵۱۲ | ۱۲۰,۷۴۳,۱۴۲ | ۱۳۸,۱۲۰,۲۶۱ | ۹۹۵,۷۵۳ | ۳۳,۴۸۰,۸۷۹ | ۱۷,۷۶۵,۵۵۰ | شرکت‌های دولتی |
| | | | | | | نفت |
| ۴۰,۸۸۲,۳۰۷ | ۴۲۶,۹۰۷,۵۴۰ | -۳۵,۸۳۳,۳۸۶ | -۲۹,۹۰۴,۴۵۹ | ۴۷,۴۷۱,۸۲۳ | -۴۸,۷۲۷,۴۳۷ | مؤسسات مالی |
| | | | | | | خانوار و سایر مؤسسات |
| | | | | | | خانوار |
| | | | | | | سایر مؤسسات |
| | | | | | | دنیای خارج |
| -۲۹,۵۴۰,۶۲۶ | ۱,۸۷۵,۲۹۲ | ۸,۱۴۳,۸۳۵ | -۱۶۰,۱۳۲۹ | -۱,۵۵۹,۶۸۴ | ۱۱,۸۰۷,۸۶۶ | سهام خانوار از بیمه و بازنشستگی |
| ۵,۳۳۶,۴۱۵ | ۱۳,۹۸۸,۱۵۹ | ۸,۳۶۵,۹۲۷ | ۵,۶۶۶,۴۳۵ | ۴,۱۱۱,۲۹۸ | ۳,۶۸۶,۱۱۷ | اسناد تجاری و پیش‌پرداخت‌ها |
| -۹,۲۹۱ | -۲۴,۰۸۰ | -۶۴۳,۵۵۱ | -۵۲,۸۴۲ | ۳۱۵,۶۷۰ | ۱۴۸,۸۴۴ | اسناد قابل تنزیل داخلی |
| -۹,۲۹۱ | -۲۴,۰۸۰ | -۶۴۳,۵۵۱ | -۵۲,۸۴۲ | ۳۱۵,۶۷۰ | ۱۴۸,۸۴۴ | اسناد قابل تنزیل خارجی |
| | | | | | | پیش‌پرداخت‌ها |
| ۳۰۵,۰۳۱,۷۹۳ | ۴۷,۱۵۱,۳۸۱ | ۸,۸۹۹,۵۳۷ | ۸۲,۶۷۸,۹۲۴ | ۱۹۱,۹۲۰,۹۰۵ | ۱۲,۸۲۷,۶۸۸ | سایر مطالبات |
| ۲۷۶,۱۲۸,۴۵۲ | ۶۴۰,۱۲۵۱ | -۶۱,۲۹۹,۳۹۶ | ۵۲,۹۳۴,۲۵۱ | ۱۶۵,۵۴۲,۷۵۹ | -۲,۹۳۴,۰۳۹ | داخلی - ریالی |
| -۲۱,۷۶۱,۶۰۸ | ۸,۶۸۲,۹۳۶ | ۷۶,۳۰۸,۹۸۶ | ۴۱,۳۴۵,۲۷۲ | ۱۹,۸۹۲,۴۸۹ | -۳,۴۰۰,۷۵۵ | داخلی - ارزی |
| ۵۰,۶۶۴,۹۴۹ | -۲۶,۰۳۲,۸۰۶ | -۶,۱۱۰,۰۵۴ | -۱۱۶,۰۰۰,۵۹۸ | ۶,۴۸۵,۶۵۷ | ۱۹,۱۶۲,۴۸۲ | خارجی |
| ۲,۳۴۸,۱۲۵,۰۲۳ | ۳,۰۶۷,۹۴۶,۶۷۳ | ۲,۳۳۲,۸۹۶,۸۸۳ | ۱,۳۱۵,۵۵۵,۲۴۴ | ۱,۴۴۰,۳۳۴,۸۰۸ | ۴۵۱,۹۱۴,۲۱۲ | کل منابع مالی |

مصارف (تغییر در دارایی‌ها) مؤسسات مالی - میلیون ریال

| ۱۳۸۱ | ۱۳۸۰ | ۱۳۷۹ | ۱۳۷۸ | ۱۳۷۷ | ۱۳۷۶ | اقدام مالی و غیر مالی |
|-------------|-------------|-------------|------------|------------|------------|--|
| ۳,۶۳۷,۷۳۳ | ۲,۷۹۶,۴۳۳ | ۲,۵۳۰,۳۳۸ | ۲,۰۰۶,۷۵۱ | ۱,۸۲۷,۹۶۶ | ۱,۳۷۰,۳۷۷ | تشکیل سرمایه ثابت ناخالص |
| ۳,۵۳۸,۱۵۲ | ۱,۹۱۹,۴۲۰ | ۱,۹۱۴,۷۷۶ | ۱,۴۲۲,۵۰۷ | ۱,۴۰۷,۹۳۲ | ۹۲۲,۰۹۹ | سرمایه‌گذاری در ساختمان |
| ۱,۰۹۹,۴۸۲ | ۸۷۷,۰۱۳ | ۶۱۵,۵۶۲ | ۵۸۴,۲۴۴ | ۴۲۰,۰۳۴ | ۳۴۸,۱۷۸ | سرمایه‌گذاری در ماشین‌آلات |
| ۲۵۰,۶۷۷ | ۱۴۲,۸۷۰ | ۱۲۴,۱۲۷ | ۱۱۵,۲۹۴ | ۱۱۶,۳۱۳ | ۷۹,۹۵۴ | تغییر در موجودی خالص خرید زمین و دارایی‌های نامشهود |
| ۳,۸۸۸,۳۸۰ | ۲,۹۳۹,۳۰۳ | ۲,۶۵۴,۴۷۵ | ۲,۱۲۲,۰۴۵ | ۱,۹۴۴,۲۷۹ | ۱,۳۵۰,۳۳۱ | جمع مصارف غیرمالی |
| ۱,۸۶۸,۹۹۷ | -۳۰۹,۵۶۷ | ۲,۹۱۸,۶۹۹ | ۲,۲۶۴,۰۰۸ | -۳۰۳,۰۴۰ | ۷۰۰,۲۰۴ | خالص سرمایه‌گذاری مالی |
| -۲۵,۱۰۷ | -۱۹۴,۵۰۵ | -۷۲,۳۳۱ | ۷۱۴,۴۷۵ | -۵۴۴,۱۶۲ | -۹۲۸,۷۰۴ | طلا |
| ۱۵,۶۴۳,۷۳۲ | ۲,۸۷۷,۸۶۹ | -۱,۴۴۵,۶۶۱ | ۱,۱۶۹,۹۰۵ | -۴۰۹,۷۱۲ | -۱۲۵,۱۸۶ | ارز و سپرده‌های دیداری ارزی |
| ۷۴,۹۶۲,۳۳۶ | ۱,۷۶۴,۴۶۹ | ۱۳,۴۲۴,۶۸۶ | ۳,۲۷۱,۱۳۸ | -۶۲۷,۴۴۵ | -۵,۲۳۸,۷۱۸ | سایر سپرده‌های ارزی |
| ۱۸۶,۴۴۰ | -۱,۲۷۳ | ۱۵۷,۷۰۳ | ۴۷۷,۷۴۸ | -۵۸۴,۰۲۶ | ۱۱,۸۷۸ | حق برداشت مخصوص |
| ۷۶,۹۷۵ | ۶۴۹ | -۳,۷۷۳ | ۵۸۸ | ۶,۵۲۲ | ۲,۳۶۱ | صندوق بین‌المللی پول |
| ۷,۲۴۰ | -۱,۳۲۴ | -۳۴,۴۶۹ | ۱۳,۲۵۰ | ۲۹۹,۷۶۵ | ۱۰۸,۶۶۸ | سایر مؤسسات بین‌المللی |
| ۴,۷۴۵,۷۳۲ | ۲۲۴,۲۵۰ | ۲,۹۴۰,۵۱۹ | -۴,۲۹۷,۵۶۶ | ۳,۸۵۰,۴۴۱ | -۳۱۱,۱۳۶ | پول نقد و سپرده‌های دیداری ریالی |
| ۱۳,۵۵۵,۴۴۹ | -۴۲۳,۲۶۵ | ۱۲,۱۹۱,۷۰۴ | ۷,۳۲۷,۳۰۳ | ۳,۴۱۹,۳۲۷ | ۵,۰۰۰,۲۸۰ | سایر سپرده‌های ریالی |
| ۶۱,۱۳۷,۶۹۱ | ۱۴,۶۹۳,۸۵۱ | ۱,۷۵۱,۳۶۱ | -۶۶۳,۵۸۹ | ۱,۸۵۷,۶۵۱ | ۲۵۷,۶۵۱ | اوراق قرضه و اوراق مشارکت |
| ۵,۷۴۲,۷۴۶ | ۶,۷۵۱,۹۷۸ | -۱,۸۳۲,۹۶۲ | -۹۳۲,۵۶۵ | ۲,۷۲۲,۷۴۳ | ۷۷۸,۶۶۸ | دولت |
| -۲۲۷,۶۱۱ | ۲۳۴,۹۲۰ | -۲۰۱,۰۷۸ | -۲۷۹ | ۱۴۹,۰۳۷ | ۱۰,۰۷۸ | شرکت‌های غیرمالی عمومی نفت |
| ۱,۱۱۰,۴۶۷ | ۹۵۷,۱۶۲ | ۱۳,۶۸۰ | ۶۳,۴۴۷ | | | شرکت‌های مالی |
| ۳۱۲,۸۹۴ | -۲۰,۳۲۴ | ۲,۱۳۴ | | | | خانوار و شرکت‌های غیرمالی خصوصی خانوار |
| ۳۱۲,۸۹۴ | -۲۰,۳۲۴ | ۲,۱۳۴ | ۶۳,۴۴۷ | | | شرکت‌های غیرمالی خصوصی |
| ۵۴,۱۹۹,۱۹۴ | ۶,۷۷۰,۱۱۵ | ۳,۷۶۱,۵۸۷ | ۴۰۵,۸۰۸ | -۱,۰۲۴,۱۲۹ | -۵۲۲,۲۲۵ | دنیای خارج |
| ۴,۱۲۳,۸۳۳ | ۱,۰۳۲,۷۱۵ | -۳۸,۰۳۶ | ۵۷۷,۷۲۰ | ۷۰۵,۳۹۰ | ۹۱۴,۳۰۳ | سرمایه و مشارکت در شرکت‌ها |
| -۳,۵۳۵ | ۳,۵۳۵ | -۶۶,۰۰۰ | | | | شرکت‌های مالی |
| ۲,۸۶۸,۸۹۲ | ۱۰۲,۰۱۹ | ۱۳,۳۵۲ | ۴۸۴,۹۱۱ | ۶۳۳,۴۱۴ | ۸۸۷,۷۷۳ | سایر واحدهای نهادی دولت |
| ۶۳۵,۳۹۲ | ۱۰,۸۲۸ | ۳۹۳,۳۵۳ | ۱,۹۲۹ | -۲۵۸,۷۱۴ | ۱۳۲,۳۳۳ | شرکت‌های غیرمالی عمومی نفت |
| | | | | | | خانوار |
| ۲,۳۳۳,۵۰۱ | ۹۱,۱۹۱ | -۳۸,۰۰۱ | ۴۸۲,۹۸۲ | ۸۹۲,۱۲۸ | ۷۵۵,۵۴۰ | شرکت‌های غیرمالی خصوصی |
| ۱,۳۶۸,۴۶۶ | ۹۲۶,۱۷۱ | ۱۴,۶۲۲ | ۵۲,۸۰۹ | ۷۱,۹۷۶ | ۲۶,۵۳۰ | دنیای خارج |
| ۱۱,۰۷۵,۳۵۰ | ۱۲,۳۵۲,۸۳۷ | ۸,۱۰۷,۰۳۱ | ۱۳,۳۷۳,۶۸۴ | ۱۰,۴۷۳,۱۲۵ | ۲,۴۸۴,۳۶۲ | وام‌های کوتاه‌مدت دولت |
| | | | | | | شرکت‌های غیرمالی عمومی |
| | | | | | | نفت |
| ۱۱,۰۷۵,۳۵۰ | ۱۲,۳۵۲,۸۳۷ | ۸,۱۰۷,۰۳۱ | ۱۳,۳۷۳,۶۸۴ | ۱۰,۴۷۳,۱۲۵ | ۲,۴۸۴,۳۶۲ | شرکت‌های مالی خانوار و شرکت‌های غیرمالی خصوصی خانوار |
| | | | | | | شرکت‌های غیرمالی خصوصی |
| | | | | | | دنیای خارج |
| ۱۹۰,۲۸۴,۶۱۶ | ۴۶,۲۹۱,۱۵۸ | ۴۲,۵۲۸,۵۸۳ | ۴۳,۳۰۷,۲۰۹ | ۲۰,۴۱۶,۰۶۰ | ۲۲,۸۱۶,۶۳۳ | وام‌های بلندمدت دولت |
| | | | | | | شرکت‌های غیرمالی عمومی |
| | | | | | | نفت |
| ۱۹۰,۲۸۴,۶۱۶ | ۴۶,۲۹۱,۱۵۸ | ۴۲,۵۲۸,۵۸۳ | ۴۳,۳۰۷,۲۰۹ | ۲۰,۴۱۶,۰۶۰ | ۲۲,۸۱۶,۶۳۳ | شرکت‌های مالی خانوار و شرکت‌های غیرمالی خصوصی خانوار |
| | | | | | | شرکت‌های غیرمالی خصوصی |
| | | | | | | دنیای خارج |
| | | | | | | سهم خانوار از بیمه و بازنشستگی |
| ۶۰,۶۴,۷۵۸ | ۹,۹۹۸ | -۶۱,۳۶۰ | ۱۳,۲۰۸ | ۴۶,۷۳۳ | ۶۰,۶۸ | اسناد تجاری و پیش‌پرداخت‌ها |
| ۳۱۹,۱۴۹ | ۹,۹۹۸ | -۶۱,۳۶۰ | ۱۳,۲۰۸ | ۴۶,۷۳۳ | ۶۰,۶۸ | اسناد قابل تنزیل داخلی |
| ۵,۷۴۵,۶۰۹ | | | | | | اسناد قابل تنزیل خارجی پیش‌پرداخت‌ها |
| -۵۳,۸۸۲,۴۴۲ | ۴۲,۴۵۹,۸۷۱ | ۳۳,۱۳۹,۲۵۳ | ۱۰,۹۳۵,۰۱۳ | ۱۵,۵۹۹,۷۸۱ | -۲,۴۱۹,۸۶۹ | سایر مطالبات |
| -۵۰,۰۴۰,۷۹۲ | ۴۱,۸۳۷,۷۶۸ | ۲۸,۹۹۲,۲۷۷ | ۱۰,۵۶۷,۴۳۳ | ۱۵,۸۸۲,۱۰۱ | -۲,۵۰۶,۸۳۳ | داخلی - ریالی |
| -۴,۲۹۴,۶۵۰ | ۸۰۵,۱۶۴ | ۴,۲۳۴,۵۵۴ | -۲۶,۹۹۰ | -۱۵۸,۰۱۶ | ۷۶,۶۰۴ | داخلی - ارزی |
| ۴۵۳,۰۰۰ | -۱۸۲,۰۶۱ | -۸۲,۵۷۸ | ۳۹۴,۵۷۰ | -۱۲۴,۳۰۴ | ۱۰,۳۶۰ | خارجی |
| ۳۲۶,۹۶۶,۵۰۲ | ۱۳۱,۰۸۶,۳۷۹ | ۱۱۱,۵۸۵,۲۲۰ | ۷۶,۲۹۰,۱۰۶ | ۵۴,۵۰۹,۳۵۹ | ۲۲,۶۷۸,۴۶۲ | کل مصارف مالی |

مصارف (تغییر در دارایی‌ها) مؤسسات مالی - میلیون ریال

| ۱۳۸۷ | ۱۳۸۶ | ۱۳۸۵ | ۱۳۸۴ | ۱۳۸۳ | ۱۳۸۲ | اقدام مالی و غیر مالی |
|--------------|-------------|-------------|-------------|-------------|-------------|--|
| ۱۶,۵۸۰,۰۶۰ | ۹,۲۴۸,۴۶۰ | ۶,۲۰۳,۴۷۸ | ۱۶,۲۹۴,۰۹۳ | ۶,۴۲۸,۰۸۸ | ۴,۰۴۲,۱۹۸ | تشکیل سرمایه ثابت ناخالص |
| ۱۳,۸۲۵,۲۵۴ | ۵,۹۴۱,۸۶۱ | ۴,۲۶۹,۳۶۳ | ۱۴,۳۷۰,۶۲۹ | ۴,۸۸۴,۷۷۷ | ۲,۷۳۶,۰۶۵ | سرمایه‌گذاری در ساختمان |
| ۲,۷۵۴,۸۰۶ | ۳,۳۰۶,۵۹۹ | ۱,۹۳۴,۱۱۴ | ۱,۹۲۳,۴۶۴ | ۱,۵۴۳,۳۱۱ | ۱,۳۰۶,۱۳۳ | سرمایه‌گذاری در ماشین‌آلات |
| ۷,۰۲۴,۲۲۶ | ۴,۶۵۴,۳۲۲ | ۹,۰۳۱,۷۶۶ | ۳,۶۷۸,۵۹۲ | ۸۳۷,۹۶۲ | ۲۹۰,۰۵۸ | تغییر در موجودی خالص خرید زمین و دارایی‌های نامشهود |
| ۲۳,۶۰۴,۲۸۶ | ۱۳,۹۰۲,۷۸۲ | ۱۵,۲۳۵,۲۴۳ | ۱۹,۹۷۲,۶۸۵ | ۷,۲۶۶,۰۵۰ | ۴,۳۳۲,۳۵۶ | جمع مصارف غیرمالی |
| ۲۲,۶۷۹,۰۹۵ | ۱۲,۱۶۸,۷۱۳ | ۴,۶۱۰,۲۱۵ | ۱,۴۶۶,۸۹۶ | ۱۳,۴۱۷,۷۴۲ | ۱,۹۵۲,۰۳۴ | خالص سرمایه‌گذاری مالی |
| ۷,۹۹۹,۱۳۴ | -۴,۵۲۱,۹۲۷ | ۶,۷۰۶,۵۵۷ | ۱۰,۳۳۹,۹۳۰ | -۵۱۵,۹۷۰ | -۲۷۴,۸۱۰ | طلا |
| ۶۰,۷۴۲,۱۹۴ | ۳۵,۷۸۱,۴۵۲ | ۲۱,۸۱۴,۰۲۲ | ۲۱,۵۲۹,۳۲۸ | ۴,۱۳۹,۴۵۳ | ۵,۲۹۴,۵۲۹ | ارز و سپرده‌های دیداری ارزی |
| ۷۳,۱۱۳,۳۸۳ | ۱۵۰,۷۸۶,۶۰۰ | ۱۱۴,۴۸۳,۳۲۶ | ۸۹,۲۵۷,۱۲۹ | ۳۴,۵۳۸,۳۹۵ | ۷,۳۱۶,۶۹۳ | سایر سپرده‌های ارزی |
| -۱,۸۹۵ | ۱۲۲,۰۸۰ | ۳۹,۱۸۵ | -۱,۰۹۷ | ۷۰,۱۵۵ | ۴,۹۷۵ | حق برداشت مخصوص |
| -۱۴,۵۳۳ | -۳۶,۸۴۴ | ۳۱,۶۱۷ | -۱۶,۹۴۲ | -۶۲,۸۴۰ | | صندوق بین‌المللی پول |
| ۵۰۲,۱۷۸ | ۵۷۱,۵۲۱ | ۴۸۶,۳۳۶ | -۷,۰۶۴ | -۱۵,۱۱۴ | ۱۴,۹۵۸ | سایر مؤسسات بین‌المللی |
| ۶۴,۱۱۲,۹۵۱ | ۱,۴۵۹,۳۵۱ | -۲۷,۵۸۶,۱۷۰ | ۲۲,۰۹۹,۷۲۰ | ۹۳۷,۳۶۷ | ۹,۸۴۷,۹۵۲ | پول نقد و سپرده‌های دیداری ریالی |
| -۱۶,۲۷۴,۶۸۴ | ۶۱,۰۶۴,۳۳۸ | ۷۵,۴۰۵,۳۲۷ | ۴۳,۰۹۵,۹۷۷ | ۲۱,۶۵۵,۶۶۶ | ۱۵,۲۹۲,۶۶۹ | سایر سپرده‌های ریالی |
| -۵۷,۹۰۹,۳۰۱ | ۱۲,۸۱۸,۸۸۸ | ۱۸,۲۳۵,۵۹۱ | ۴,۳۰۶,۹۵۷ | ۲۶,۶۴۴,۹۷۴ | ۱۷,۱۲۳,۹۹۵ | اوراق قرضه و اوراق مشارکت |
| ۱,۹۵۶,۱۳۷ | -۴,۲۳۴,۹۷۳ | ۱۷,۷۲۹,۵۹۲ | -۶,۵۰۸,۱۸۷ | ۳,۵۱۸,۳۳۲ | ۲,۳۷۰,۰۶۰ | دولت |
| ۷,۰۰۶,۷۰۱ | ۵۸۰,۶۷۷ | -۲۵۵,۲۹۰ | -۶۷,۱۶۶ | ۴۲۴,۶۴۷ | ۵۱,۰۰۷ | شرکت‌های غیرمالی عمومی |
| | | | | | | نفت |
| ۳۵۷,۹۶۸ | ۶۳۹,۹۵۲ | ۴,۹۷۳,۱۰۰ | -۱۱,۱۶۷,۷۰۹ | ۱,۵۴۸,۱۱۹ | ۷۶۶,۶۵۵ | شرکت‌های مالی |
| -۳۲۲,۹۶۶ | ۶۱,۴۱۶ | -۳۷۴,۹۷۳ | -۱۲,۳۵۵ | ۷۸۳۰ | ۳۴۰,۵۴۷ | خانوار و شرکت‌های غیرمالی خصوصی خانوار |
| -۳۲۲,۹۶۶ | ۶۱,۴۱۶ | -۳۷۴,۹۷۳ | -۱۲,۳۵۵ | ۷۸۳۰ | ۳۴۰,۵۴۷ | شرکت‌های غیرمالی خصوصی |
| -۶۶,۹۰۷,۱۴۱ | ۱۵,۷۷۱,۸۱۶ | -۳,۸۴۶,۸۳۹ | ۲۲,۰۶۲,۳۷۴ | ۲۱,۱۷۶,۰۴۶ | ۱۳,۵۹۵,۷۲۷ | دنیای خارج |
| ۳,۸۱۳,۵۸۸ | ۷,۰۱۳,۰۹۷ | ۷,۲۱۱,۴۰۰ | ۸,۱۱۳,۷۵۶ | ۱۰,۸۱۱,۴۴۷ | ۶,۰۰۵,۹۴۶ | سرمایه و مشارکت در شرکت‌ها |
| ۷,۰۷۸,۰۲۰ | ۵,۲۰۳,۰۵۱ | ۷,۵۲۰,۸۵۷ | ۳۵,۶۳۵ | ۴۳,۶۵۰ | | شرکت‌های مالی |
| -۵,۵۵۶,۷۱۹ | -۵۰۰,۵۹۳ | -۱۴۰,۱۱ | ۷,۲۱۰,۱۲۱ | ۹,۷۹۰,۸۶۷ | ۶,۰۴۱,۹۸۳ | سایر واحدهای نهادی |
| | | | | | | دولت |
| -۳,۲۶۴,۴۲۲ | ۶۶۹,۴۹۲ | ۴۲۹,۷۱۳ | ۲,۱۲۰,۹۹۶ | -۳۶۳,۴۰۲ | ۵۵,۳۱۹ | شرکت‌های غیرمالی عمومی |
| | | | | | | نفت |
| -۲,۲۹۲,۳۹۷ | -۱,۱۷۰,۰۸۴ | -۴۴۳,۷۲۴ | ۵۰,۸۹۰,۱۲۵ | ۱۰,۱۵۴,۲۶۸ | ۵,۹۸۶,۶۶۴ | شرکت‌های غیرمالی خصوصی |
| ۲,۲۹۲,۳۹۷ | ۱,۸۱۰,۶۳۹ | -۴۳۵,۴۴۶ | ۸۷۷,۰۰۰ | ۹۷۶,۹۳۰ | -۳۶,۰۳۷ | دنیای خارج |
| -۱۰۵,۰۶۲,۱۹۳ | ۲۰۱,۶۵۴,۶۹۶ | ۶۱,۰۹۹,۲۶۳ | ۴۱,۸۶۴,۰۳۳ | ۹۴,۵۲۱,۰۸۸ | ۲۵,۰۱۴,۰۷۳ | وام‌های کوتاه‌مدت |
| | | | | | | دولت |
| | | | | | | شرکت‌های غیرمالی عمومی |
| | | | | | | نفت |
| -۱۰۵,۰۶۲,۱۹۳ | ۲۰۱,۶۵۴,۶۹۶ | ۶۱,۰۹۹,۲۶۳ | ۴۱,۸۶۴,۰۳۳ | ۹۴,۵۲۱,۰۸۸ | ۲۵,۰۱۴,۰۷۳ | شرکت‌های مالی |
| | | | | | | خانوار و شرکت‌های غیرمالی خصوصی |
| | | | | | | خانوار |
| | | | | | | شرکت‌های غیرمالی خصوصی |
| | | | | | | دنیای خارج |
| ۴۵۲,۳۲۷,۳۱۷ | ۳۲۸,۳۱۴,۹۰۵ | ۲۶۷,۴۱۶,۸۵۸ | ۱۹۲,۲۱۸,۹۳۲ | ۱۹۲,۱۵۵,۵۷۶ | ۱۵۱,۰۱۰,۰۲۷ | وام‌های بلندمدت |
| | | | | | | دولت |
| | | | | | | شرکت‌های غیرمالی عمومی |
| | | | | | | نفت |
| ۴۵۲,۳۲۷,۳۱۷ | ۳۲۸,۳۱۴,۹۰۵ | ۲۶۷,۴۱۶,۸۵۸ | ۱۹۲,۲۱۸,۹۳۲ | ۱۹۲,۱۵۵,۵۷۶ | ۱۵۱,۰۱۰,۰۲۷ | شرکت‌های مالی |
| | | | | | | خانوار و شرکت‌های غیرمالی خصوصی |
| | | | | | | خانوار |
| | | | | | | شرکت‌های غیرمالی خصوصی |
| | | | | | | دنیای خارج |
| -۸,۳۳۹,۳۷۲ | ۱,۹۵۸,۰۳۹ | ۷,۰۸۳,۹۴۴ | ۲۷۴,۱۸۴ | -۵,۱۶۵,۵۴۹ | -۸۴۰,۸۳۳ | سهم خانوار از بیمه و بازنشستگی |
| -۸,۳۳۹,۳۷۲ | ۱,۹۵۸,۰۳۹ | ۷,۰۸۳,۹۴۴ | ۲۷۴,۱۸۴ | -۲۵۷,۹۹۸ | -۲,۸۶۵ | اسناد تجاری و پیش‌پرداخت‌ها |
| | | | | -۴,۹۰۷,۶۵۱ | -۸۳۷,۹۵۸ | اسناد قابل تنزیل داخلی |
| | | | | | | اسناد قابل تنزیل خارجی |
| | | | | | | پیش‌پرداخت‌ها |
| ۳۹,۶۵۰,۳۵۷ | ۹۲,۲۹۰,۱۸۸ | ۱۰۷,۴۲۵,۵۶۰ | ۶۲,۸۹۹,۴۴۵ | ۶۴,۱۸۶,۹۲۸ | ۸,۴۵۴,۹۹۰ | سایر مطالبات |
| ۲۷,۶۴۹,۱۲۹ | ۸۷,۸۲۰,۹۵۷ | ۱۰۵,۹۸۶,۶۸۹ | ۵۸,۱۹۰,۶۹۹ | ۶۲,۶۰۸,۲۸۰ | ۷,۹۱۵,۱۶۲ | داخلی - ریالی |
| ۱۲,۵۶۹,۵۳۶ | ۳,۴۴۹,۵۳۷ | ۴,۴۲۰,۵۷۵ | ۱۲۰,۳۵۹ | ۱,۳۵۵,۴۵۶ | ۱,۵۲۷,۶۳۷ | داخلی - ارزی |
| -۵۶۸,۳۰۸ | ۱,۲۱۹,۶۹۴ | -۲,۹۸۱,۷۰۴ | ۴,۵۸۸,۴۸۷ | ۲۳۲,۱۹۲ | -۹۸۷,۸۰۹ | خارجی |
| ۵۱۴,۶۵۹,۲۳۳ | ۸۸۹,۲۷۴,۲۸۴ | ۶۵۹,۷۵۲,۶۱۵ | ۴۹۶,۷۶۳,۱۰۸ | ۴۴۳,۹۲۱,۵۷۶ | ۲۴۴,۲۶۵,۱۷۴ | کل مصارف مالی |

مصارف (تغییر در دارایی‌ها) مؤسسات مالی - میلیون ریال

| ۱۳۹۳ | ۱۳۹۲ | ۱۳۹۱ | ۱۳۹۰ | ۱۳۸۹ | ۱۳۸۸ | اقلام مالی و غیر مالی |
|---------------|---------------|---------------|---------------|---------------|--------------|-------------------------------------|
| ۱۳۲,۷۶۲,۸۴۲ | ۶۴,۵۸۲,۰۰۵ | ۸۲,۱۲۶,۵۵۱ | ۲۹,۲۵۵,۰۱۸ | ۱۱,۸۰۷,۷۱۰ | ۱۷,۹۱۴,۸۸۴ | تشکیل سرمایه ثابت ناخالص |
| ۱۲۱,۴۲۸,۷۶۲ | ۶۵,۸۹۵,۴۳۲ | ۶۱,۷۶۴,۹۴۰ | ۲۲,۴۴۱,۴۰۳ | ۶,۸۴۶,۷۴۵ | ۱۳,۶۲۷,۵۶۳ | سرمایه‌گذاری در ساختمان |
| ۱۱,۳۳۵,۰۸۰ | -۱,۳۱۳,۴۲۷ | ۲۰,۳۶۱,۶۱۱ | ۶,۸۱۳,۶۱۵ | ۴,۹۶۰,۹۶۵ | ۴,۲۷۷,۳۲۱ | سرمایه‌گذاری در ماشین‌آلات |
| | | | | | | تغییر در موجودی |
| ۲۵,۸۵۶,۲۶۹ | ۳۲,۳۳۹,۸۹۳ | ۹۱,۸۵۶,۰۸۷ | ۱۰,۰۱۲,۶۹۷ | ۱۸,۱۸۹,۵۰۷ | ۳,۰۰۴,۱۸۲ | خالص خرید زمین و دارایی‌های نامشهود |
| ۱۵۸,۶۳۰,۱۱۱ | ۹۶,۹۲۱,۸۹۷ | ۱۷۳,۹۸۲,۶۳۸ | ۳۹,۹۸۲,۷۱۵ | ۳۹,۹۹۷,۲۱۷ | ۲۰,۹۱۹,۰۶۵ | جمع مصارف غیرمالی |
| -۱۱۹,۷۴۹,۸۹۹ | -۶۲,۳۹۸,۳۳۸ | -۸۶,۶۳۷,۴۶۱ | ۵۳,۹۰۲,۸۹۴ | ۳۷,۵۴۱,۵۸۳ | ۱۵,۰۹۷,۳۸۵ | خالص سرمایه‌گذاری مالی |
| ۲۶,۶۷۹,۴۲۷ | ۷۷,۱۹۵,۱۷۹ | -۲,۹۴۲,۴۲۳ | ۱۰,۰۸۴,۳۲۸ | ۱۹,۲۶۰,۲۶۰ | ۱۷,۰۴۹,۰۵۰ | طلا |
| ۱۵۳,۰۵۳,۹۵۴ | ۵۴۲,۳۶۱,۲۶۵ | ۱۶۵,۰۲۳,۳۲۵ | ۱۵۵,۳۳۷,۱۶۱ | ۹۹,۶۲۶,۰۷۸ | ۷۱,۱۲۵,۷۲۸ | ارز و سپرده‌های دیداری ارزی |
| ۹۵,۳۱۵,۸۱۳ | ۸۹۶,۳۲۷,۴۶۱ | ۱۵۶,۸۹۶,۵۳۵ | ۱۹۹,۴۱۹,۲۴۷ | -۱۱,۶۶۲,۳۳۹ | -۱۰۶,۳۰۳,۸۴۱ | سایر سپرده‌های ارزی |
| -۲۴,۹۵۳ | ۲,۸۶۹,۱۱۰ | -۶۹,۸۰۸ | ۲۶۶,۲۴۸ | ۱۵۶,۳۵۸ | ۱۰,۷۵۱,۳۳۵ | حق برداشت مخصوص |
| -۱۱,۵۷۳ | ۷۸۰,۷۸۹ | -۲۴,۶۲۸ | ۸۹,۴۰۳ | ۵۲,۳۲۹ | ۲۴,۳۲۳ | صندوق بین‌المللی پول |
| ۲,۳۲۰,۶۵۷ | ۱۸,۷۰۵,۹۸۱ | ۱,۶۱۲,۷۳۴ | ۲,۰۳۶,۵۷۵ | ۱,۳۹۰,۱۲۸ | ۷۱۷,۱۷۶ | سایر مؤسسات بین‌المللی |
| -۲۲,۵۸۸,۴۳۶ | ۳۸,۳۸۳,۳۳۸ | ۲۶,۳۴۸,۳۲۴ | -۲۰,۷۷۷,۳۶۴ | ۳۸,۳۱۰,۳۲۱ | ۳,۲۲۳,۶۸۸ | پول نقد و سپرده‌های دیداری ریالی |
| ۹۵,۱۸۰,۹۳۴ | ۲۸۸,۶۳۴,۹۰۳ | ۲۴۶,۳۸۶,۷۱۷ | ۵۹,۱۷۹,۳۷۵ | ۶۶,۲۸۷,۱۱۸ | ۵۴,۱۵۲,۶۳۳ | سایر سپرده‌های ریالی |
| ۴۱,۹۶۷,۳۸۷ | -۲۹,۸۰۵,۹۴۰ | ۳,۵۸۰,۸۷۹ | ۹۶,۰۹۳,۹۲۵ | ۳۵,۰۷۱,۵۶۵ | ۴۸,۵۶۸,۷۰۰ | اوراق قرضه و اوراق مشارکت |
| -۱,۸۷۵,۳۵۵ | ۱۰,۶۸۴,۹۳۵ | -۳۸,۶۳۷,۴۹۵ | ۱۹,۸۱۳,۹۸۴ | -۵,۳۵۵,۲۱۷ | ۳,۸۶۰,۹۸۸ | دولت |
| ۱۱۱,۱۱۱,۳۳۱ | -۳۲,۹۰۸,۷۷۵ | ۳۹,۱۵۵,۷۷۱ | ۵۸,۸۸۳,۳۳۸ | ۱۸,۴۸۲,۳۱۷ | ۳,۷۰۰,۳۹۴ | شرکت‌های غیرمالی عمومی |
| -۳۵,۷۷۷,۲۰۴ | ۱۶,۹۱۸,۴۰۴ | ۲۹,۳۴۹,۲۶۶ | ۱,۳۰۱,۴۳۰ | ۳,۳۳۱,۹۷۳ | | نفت |
| -۳۸۸,۳۷۴ | -۱۷,۳۰۴,۷۳۰ | ۲۴,۰۵۲,۸۹۳ | ۸۱۱,۵۷۷ | -۵,۶۳۱,۴۷۶ | ۲,۱۸۱,۱۵۹ | شرکت‌های مالی |
| ۱۱,۹۶۶,۷۱۷ | -۳,۵۸۰,۳۹۳ | ۶,۴۱۵,۶۰۹ | | -۶۱,۳۳۰ | -۱۶,۱۶۱ | خانوار و شرکت‌های غیرمالی خصوصی |
| | | | | | | خانوار |
| ۱۱,۹۶۶,۷۱۷ | -۳,۵۸۰,۳۹۳ | ۶,۴۱۵,۶۰۹ | | -۶۱,۳۳۰ | -۱۶,۳۶۱ | شرکت‌های غیرمالی خصوصی |
| -۴۳,۰۶۹,۸۲۸ | -۳,۶۱۵,۳۸۱ | -۵۶,۶۵۵,۱۶۵ | ۱۳,۳۸۳,۶۹۵ | ۲۴,۴۰۵,۲۹۸ | ۳۸,۸۴۳,۶۲۰ | دنیای خارج |
| ۲۶,۹۷۶,۴۴۰ | ۱۰۳,۳۷۹,۹۷۲ | ۱۹,۴۹۴,۷۴۳ | ۵۰,۸۹۵,۴۱۶ | ۳۲,۴۹۹,۴۰۸ | ۱۰,۸۲۳,۷۲۴ | سرمایه و مشارکت در شرکت‌ها |
| ۳۰,۰۱۸,۴۰۶ | ۱۷,۱۱۴,۳۲۶ | ۷,۵۳۸,۰۴۵ | ۶,۶۰۶,۵۱۰ | -۳,۸۲۸,۶۱۵ | ۱,۶۶۱,۱۰۵ | شرکت‌های مالی |
| ۸,۱۳۰,۹۷۷ | ۸۴,۳۹۶,۱۱۶ | ۱۳,۸۲۷,۹۹۴ | ۴۰,۴۴۴,۶۸۵ | ۳۴,۶۹۱,۷۰۷ | ۷,۰۷۴,۸۸۷ | سایر واحدهای نهادی |
| | | | | | | دولت |
| -۸۹۳,۰۲۴ | -۳,۱۰۳,۹۷۴ | -۹۸۸,۶۸۹ | -۳,۷۸۲,۳۰۸ | ۸,۶۲۸,۵۲۸ | ۶۹,۴۴۴ | شرکت‌های غیرمالی عمومی |
| | | | | | | نفت |
| | | | | | | خانوار |
| ۹,۰۲۴,۰۰۱ | ۸۷,۵۰۰,۰۹۱ | ۱۴,۸۱۶,۶۸۳ | ۴۴,۳۲۶,۹۹۳ | ۲۶,۰۶۳,۱۷۹ | ۷,۰۰۵,۴۴۳ | شرکت‌های غیرمالی خصوصی |
| -۱,۱۷۳,۹۴۳ | ۱,۸۶۹,۶۳۰ | -۱,۸۷۱,۲۹۷ | ۳,۸۴۴,۲۲۱ | ۱,۶۳۶,۳۱۶ | ۱,۹۸۷,۳۸۲ | دنیای خارج |
| ۴۰۵,۳۵۰,۳۵۳ | -۱۵۹,۶۶۱,۸۶۵ | ۲۲۴,۰۷۲,۶۶۹ | ۱۴۰,۹۴۲,۵۶۷ | ۱۸۳,۲۲۷,۳۵۰ | -۶۲,۴۶۸,۴۷۴ | وام‌های کوتاه‌مدت |
| | | | | | | دولت |
| | | | | | | شرکت‌های غیرمالی عمومی |
| | | | | | | نفت |
| ۴۰۵,۳۵۰,۳۵۳ | -۱۵۹,۶۶۱,۸۶۵ | ۲۲۴,۰۷۲,۶۶۹ | ۱۴۰,۹۴۲,۵۶۷ | ۱۸۳,۲۲۷,۳۵۰ | -۶۲,۴۶۸,۴۷۴ | شرکت‌های مالی |
| | | | | | | خانوار و شرکت‌های غیرمالی خصوصی |
| | | | | | | خانوار |
| | | | | | | شرکت‌های غیرمالی خصوصی |
| | | | | | | دنیای خارج |
| ۱,۱۲۵,۰۱۸,۴۳۵ | ۱,۵۶۸,۳۷۲,۱۱۵ | ۱,۱۷۷,۰۳۲,۸۵۱ | ۵۸۵,۹۷۷,۰۷۱ | ۸۰۷,۵۴۶,۳۳۵ | ۳۷۴,۶۸۴,۷۲۲ | وام‌های بلندمدت |
| | | | | | | دولت |
| | | | | | | شرکت‌های غیرمالی عمومی |
| | | | | | | نفت |
| ۱,۱۲۵,۰۱۸,۴۳۵ | ۱,۵۶۸,۳۷۲,۱۱۵ | ۱,۱۷۷,۰۳۲,۸۵۱ | ۵۸۵,۹۷۷,۰۷۱ | ۸۰۷,۵۴۶,۳۳۵ | ۳۷۴,۶۸۴,۷۲۲ | شرکت‌های مالی |
| | | | | | | خانوار و شرکت‌های غیرمالی خصوصی |
| | | | | | | خانوار |
| | | | | | | شرکت‌های غیرمالی خصوصی |
| | | | | | | دنیای خارج |
| ۶,۶۱۵,۸۶۲ | -۴۷۲,۹۸۴ | -۷,۵۸۳,۲۱۱ | ۱,۴۱۸,۲۱۹ | -۴۷۴,۳۴۳ | -۸,۰۵۸ | سهام خانوار از بیمه و بازنشستگی |
| ۶,۶۱۵,۸۶۲ | -۴۷۲,۹۸۴ | -۷,۵۸۳,۲۱۱ | ۱,۴۱۸,۲۱۹ | -۴۷۴,۳۴۳ | -۸,۰۵۸ | اسناد تجاری و پیش‌پرداخت‌ها |
| | | | | | | اسناد قابل تنزیل داخلی |
| | | | | | | اسناد قابل تنزیل خارجی |
| | | | | | | پیش‌پرداخت‌ها |
| ۱۷۲,۵۳۰,۹۲۵ | -۳۴۱,۳۲۰,۸۸۸ | ۲۳۶,۴۳۱,۸۰۸ | ۹۰,۴۴۶,۰۶۷ | ۲۰,۶۶۶,۰۱۳ | ۵۴,۲۴۷,۴۴۱ | سایر مطالبات |
| ۳۳۷,۵۰۹,۱۴۷ | -۵۶۰,۹۶۰,۸۰۰ | ۱۵۱,۳۳۹,۵۲۷ | ۹۱,۳۹۳,۰۵۷ | ۱۷۷,۵۵۵,۲۱۰ | ۴۸,۷۳۷,۴۸۴ | داخلی - ریالی |
| -۶۴,۲۷۸,۸۰۶ | ۲۱۵,۹۷۷,۹۶۴ | ۹۳,۸۴۸,۴۶۱ | -۸۸۸,۰۷۵۲ | ۲۲,۰۹۵,۵۷۳ | ۴,۳۸۰,۶۴۸ | داخلی - ارزی |
| -۶۹۹,۴۱۵ | ۳,۶۶۱,۹۴۸ | -۸,۷۵۶,۱۸۰ | ۷,۹۳۳,۷۶۳ | ۷,۰۱۵,۳۳۰ | ۱,۱۲۹,۳۰۹ | خارجی |
| ۲,۱۲۸,۳۷۵,۱۲۴ | ۳,۰۰۵,۶۴۸,۳۳۶ | ۲,۳۶۶,۳۵۹,۴۲۲ | ۱,۳۶۹,۴۵۸,۱۳۸ | ۱,۴۷۷,۸۷۶,۳۹۱ | ۴۶۷,۰۱۱,۵۹۷ | کل مصارف مالی |

منابع (تغییر در بدهی‌ها) بانک مرکزی - میلیون ریال

| ۱۳۸۱ | ۱۳۸۰ | ۱۳۷۹ | ۱۳۷۸ | ۱۳۷۷ | ۱۳۷۶ | اقلام مالی و غیر مالی |
|-------------|------------|------------|------------|------------|------------|----------------------------------|
| ۱۹۰,۳۷۷ | ۶۸,۵۶۰ | ۱۶۵,۲۲۸ | ۵۰,۰۲۵ | ۱۸,۰۲۸ | ۲۶,۵۰۴ | پس انداز ناخالص |
| ۱۳۶,۸۹۴ | ۳۰,۳۴۸ | ۱۳۲,۳۰۸ | ۴۱,۳۴۷ | ۱۱,۴۳۴ | ۲۰,۵۱۶ | پس انداز خالص |
| ۵۳,۳۸۳ | ۳۸,۳۱۲ | ۳۲,۹۲۰ | ۸,۷۷۸ | ۶,۵۹۴ | ۵,۹۸۸ | استهلاک |
| ۱۹۰,۳۷۷ | ۶۸,۵۶۰ | ۱۶۵,۲۲۸ | ۵۰,۰۲۵ | ۱۸,۰۲۸ | ۲۶,۵۰۴ | انتقالات سرمایه‌ای |
| | | | | | | جمع منابع غیرمالی |
| | | | | | | طلا |
| ۵۰,۱۲۴,۵۱۷ | ۲,۳۸۱,۳۷۶ | ۷,۹۷۴,۷۳۸ | ۱,۶۸۸,۰۹۱ | ۱,۷۳۲,۷۴۵ | ۱۱۸,۴۹۶ | ارز و سپرده‌های دیداری ارزی |
| ۱۶,۶۹۵,۱۵۷ | ۱,۵۶۵,۱۹۷ | ۴۰۶,۲۶۳ | -۳,۱۱۵,۱۲۳ | ۱۶۹,۶۳۱ | ۱,۲۹۶,۲۳۸ | سایر سپرده‌های ارزی |
| | | | | | | حق برداشت مخصوص |
| ۱۱۹,۹۸۹ | -۱,۴۱۰ | -۷۱۶ | | ۸,۴۸۵ | -۱,۶۵۱ | صندوق بین‌المللی پول |
| | | | | | | سایر مؤسسات بین‌المللی |
| ۲۵,۲۴۸,۵۵۰ | ۶,۹۶۲,۵۴۷ | ۱۸,۴۷۳,۱۴۰ | ۵,۹۳۴,۰۱۹ | ۹,۵۳۷,۶۰۹ | ۴,۰۸۲,۱۴۵ | پول نقد و سپرده‌های دیداری ریالی |
| ۱۰,۴۷۹,۸۲۰ | ۵,۴۷۳,۵۶۶ | ۸,۱۰۲,۰۸۰ | ۹,۰۹۷,۰۶۰ | ۱,۲۲۵,۱۷۲ | ۲۳۹,۳۴۵ | سایر سپرده‌های ریالی |
| ۱۵,۶۵۰,۴۹۶ | ۷,۸۵۰,۵۴۷ | ۱,۵۹۳,۰۵۴ | | | | اوراق قرضه و اوراق مشارکت |
| | | | | | | دولت |
| | | | | | | شرکت‌های دولتی |
| | | | | | | نفت |
| ۱۵,۶۵۰,۴۹۶ | ۷,۸۵۰,۵۴۷ | ۱,۵۹۳,۰۵۴ | | | | مؤسسات مالی |
| | | | | | | خانوار و سایر مؤسسات |
| | | | | | | خانوار |
| | | | | | | سایر مؤسسات |
| | | | | | | دنیای خارج |
| | ۵۰,۰۰۰ | ۵۰,۰۰۰ | ۵۰,۰۰۰ | | ۵۰,۰۰۰ | سرمایه و مشارکت در شرکت‌ها |
| | ۵۰,۰۰۰ | ۵۰,۰۰۰ | ۵۰,۰۰۰ | | ۵۰,۰۰۰ | مؤسسات مالی |
| | | | | | | سایر واحدهای نهادی |
| | | | | | | دولت |
| | | | | | | شرکت‌های دولتی |
| | | | | | | نفت |
| | | | | | | خانوار |
| | | | | | | سایر مؤسسات |
| | | | | | | دنیای خارج |
| | | | | | | وام‌های کوتاه‌مدت |
| | | | | | | دولت |
| | | | | | | شرکت‌های دولتی |
| | | | | | | نفت |
| | | | | | | مؤسسات مالی |
| | | | | | | خانوار و سایر مؤسسات |
| | | | | | | خانوار |
| | | | | | | سایر مؤسسات |
| | | | | | | دنیای خارج |
| -۹۵,۸۴۷ | -۳۹۶,۱۱۱ | -۴۶۳,۸۴۴ | ۳,۱۶۶,۲۳۸ | | | وام‌های بلندمدت |
| | | | | | | دولت |
| | | | | | | شرکت‌های دولتی |
| | | | | | | نفت |
| | | | | | | مؤسسات مالی |
| | | | | | | خانوار و سایر مؤسسات |
| | | | | | | خانوار |
| | | | | | | سایر مؤسسات |
| | | | | | | دنیای خارج |
| ۶,۵۹۵,۵۷۴ | ۲,۰۸۹,۰۵۱ | -۴۶۳,۸۴۴ | ۳,۱۶۶,۲۳۸ | | | سهم خانوار از بیمه و بازنشستگی |
| | | | | | | اسناد تجاری و پیش‌پرداخت‌ها |
| | | | | | | اسناد قابل تنزیل داخلی |
| | | | | | | اسناد قابل تنزیل خارجی |
| | | | | | | پیش‌پرداخت‌ها |
| ۴,۵۵۴,۳۷۴ | ۲,۰۶۱,۱۳۰ | -۲,۴۸۸,۹۸۸ | -۳,۳۵۳,۱۲۵ | ۱,۱۴۱,۶۱۸ | -۹۹۹,۱۸۱ | سایر مطالبات |
| ۱,۸۹۹,۲۷۰ | ۱۳۷,۵۰۴ | -۱,۴۲۰,۹۲۹ | -۳,۴۹۸,۵۲۹ | ۲۵۹,۷۰۹ | ۲۶۰,۵۷۷ | داخلی - ریالی |
| ۲,۳۳۶,۰۸۳ | ۹۲,۴۰۰ | | | | | داخلی - ارزی |
| ۳۲۹,۰۲۲ | ۱,۸۳۱,۲۱۶ | -۱,۰۶۸,۰۵۹ | ۱۴۵,۴۰۴ | ۸۸۱,۹۰۹ | -۱,۲۵۹,۷۵۸ | خارجی |
| ۱۲۹,۳۷۲,۶۳۰ | ۲۸,۰۳۵,۸۸۲ | ۳۳,۶۴۵,۷۲۷ | ۱۳,۶۶۷,۱۶۰ | ۱۳,۸۱۵,۲۶۰ | ۴,۷۸۵,۳۹۲ | کل منابع مالی |

منابع (تغییر در بدهی‌ها) بانک مرکزی - میلیون ریال

| ۱۳۸۷ | ۱۳۸۶ | ۱۳۸۵ | ۱۳۸۴ | ۱۳۸۳ | ۱۳۸۲ | اقلام مالی و غیر مالی |
|-------------|-------------|-------------|-------------|------------|------------|----------------------------------|
| -۱۷,۷۹۴,۲۲۱ | ۳,۱۸۰,۵۵۹ | -۱۲,۴۲۳,۶۸۱ | ۱,۱۶۴,۶۲۵ | ۱,۳۶۷,۹۸۰ | ۳۲۰,۳۲۹ | پس انداز ناخالص |
| -۱۷,۹۷۶,۳۵۳ | ۲,۸۳۳,۳۶۷ | -۱۰,۷۷۲,۴۲۶ | ۹۶۰,۲۲۰ | ۱,۱۶۴,۷۸۵ | ۲۴۴,۶۶۳ | پس انداز خالص |
| ۱۸۲,۱۳۲ | ۳۴۷,۱۹۲ | -۱,۶۵۱,۲۵۵ | ۲۰۴,۴۰۵ | ۲۰۳,۱۹۵ | ۹۵,۶۶۵ | استهلاک |
| -۱۷,۷۹۴,۲۲۱ | ۳,۱۸۰,۵۵۹ | -۱۲,۴۲۳,۶۸۱ | ۱,۱۶۴,۶۲۵ | ۱,۳۶۷,۹۸۰ | ۳۲۰,۳۲۹ | انتقالات سرمایه‌ای |
| -۱۷,۷۹۴,۲۲۱ | ۳,۱۸۰,۵۵۹ | -۱۲,۴۲۳,۶۸۱ | ۱,۱۶۴,۶۲۵ | ۱,۳۶۷,۹۸۰ | ۳۲۰,۳۲۹ | جمع منابع غیرمالی |
| | | | | | | طلا |
| -۳۵,۵۱۸,۵۲۹ | ۱۰۹,۱۷۰,۵۹۳ | -۱۰,۸۹۲,۹۰۲ | ۲۷,۲۸۷,۱۱۴ | ۱۹,۱۹۱,۰۹۰ | ۴۰,۳۱۰,۲۲۲ | ارز و سپرده‌های دیداری ارزی |
| -۲۷,۲۷۴,۱۴۱ | ۳۲,۶۵۷,۳۶۶ | ۳۷,۹۱۶,۴۸۹ | ۶۸۸,۷۹۷ | ۲۰,۸۰,۱۳۵ | -۱,۹۴۶,۰۸۲ | سایر سپرده‌های ارزی |
| | | | | | | حق برداشت مخصوص |
| ۶ | | ۹ | -۱ | ۳ | ۷ | صندوق بین‌المللی پول |
| | | | | | | سایر مؤسسات بین‌المللی |
| ۲۳۴,۷۸۳,۵۸۴ | ۴۴,۵۳۵,۰۰۹ | ۲۷,۴۵۹,۰۰۲ | ۸۳,۳۶۱,۰۹۳ | ۱۲,۶۵۳,۵۸۳ | ۴۰,۷۵,۴۷۲ | پول نقد و سپرده‌های دیداری ریالی |
| -۲۱,۸۸۹,۷۸۸ | ۵۴,۲۶۴,۸۹۶ | ۵۸,۵۷۹,۰۸۵ | ۳۸,۹۴۸,۱۵۹ | ۱۷,۰۹۴,۵۵۶ | ۱۳,۲۸۹,۷۲۷ | سایر سپرده‌های ریالی |
| -۵,۲۴۵,۵۰۰ | ۱۷,۲۸۴,۲۰۰ | ۲۳,۳۵۴,۰۰۰ | -۱۰,۱۸۵,۲۲۲ | ۳,۶۰۰,۵۹۴ | -۴۰۲,۱۴۳ | اوراق قرضه و اوراق مشارکت |
| | | | | | | دولت |
| | | | | | | شرکت‌های دولتی |
| | | | | | | نفت |
| -۵,۲۴۵,۵۰۰ | ۱۷,۲۸۴,۲۰۰ | ۲۳,۳۵۴,۰۰۰ | -۱۰,۱۸۵,۲۲۲ | ۳,۶۰۰,۵۹۴ | -۴۰۲,۱۴۳ | مؤسسات مالی |
| | | | | | | خانوار و سایر مؤسسات |
| | | | | | | خانوار |
| | | | | | | سایر مؤسسات |
| | | | | | | دنیای خارج |
| ۳,۸۰۰,۰۰۰ | ۸۳۷,۰۰۰ | ۷,۸۶۳,۰۰۰ | ۱,۳۰۰,۰۰۰ | ۴۰۰,۰۰۰ | ۴۰۰,۰۰۰ | سرمایه و مشارکت در شرکت‌ها |
| ۳,۸۰۰,۰۰۰ | ۸۳۷,۰۰۰ | ۷,۸۶۳,۰۰۰ | ۱,۳۰۰,۰۰۰ | ۴۰۰,۰۰۰ | ۴۰۰,۰۰۰ | مؤسسات مالی |
| | | | | | | سایر واحدهای نهادی |
| | | | | | | دولت |
| | | | | | | شرکت‌های دولتی |
| | | | | | | نفت |
| | | | | | | خانوار |
| | | | | | | سایر مؤسسات |
| | | | | | | دنیای خارج |
| | | | -۲۶,۱۳۸ | -۹۳,۹۶۸ | -۲,۲۶۲,۳۳۵ | وام‌های کوتاه‌مدت |
| | | | | | | دولت |
| | | | | | | شرکت‌های دولتی |
| | | | | | | نفت |
| | | | | | | مؤسسات مالی |
| | | | | | | خانوار و سایر مؤسسات |
| | | | | | | خانوار |
| | | | | | | سایر مؤسسات |
| | | | | | | دنیای خارج |
| -۲۱۰,۱۰۳ | -۳۴۰,۹۴۱ | -۲۲۷,۷۲۱ | -۴۸۳,۷۴۴ | -۳,۹۰۷,۶۷۷ | -۳,۵۸۱,۳۴۷ | وام‌های بلندمدت |
| | | | | | | دولت |
| | | | | | | شرکت‌های دولتی |
| | | | | | | نفت |
| | | | | | | مؤسسات مالی |
| | | | | | | خانوار و سایر مؤسسات |
| | | | | | | خانوار |
| | | | | | | سایر مؤسسات |
| | | | | | | دنیای خارج |
| | | | | | | سهام خانوار از بیمه و بازنشستگی |
| | | | | | | اسناد تجاری و پیش‌پرداخت‌ها |
| | | | | | | اسناد قابل تنزیل داخلی |
| | | | | | | اسناد قابل تنزیل خارجی |
| | | | | | | پیش‌پرداخت‌ها |
| ۴,۷۴۷,۴۵۹ | ۲,۰۳۴,۵۳۴ | ۱۱,۱۹۵,۰۴۷ | -۴۹۱,۶۵۵ | ۱,۶۵۰,۱۹۰ | ۱,۵۸۵,۰۲۲ | سایر مطالبات |
| ۶,۴۰۷,۵۰۹ | -۱,۱۴۴,۶۲۰ | ۷,۸۵۳,۶۳۹ | -۳۰۴,۰۶۰ | ۲,۸۹۴,۳۴۶ | ۱,۴۱۲,۱۷۲ | داخلی - ریالی |
| | | | | | | داخلی - ارزی |
| -۱,۶۶۰,۰۵۰ | ۳,۱۷۹,۱۵۴ | ۳,۳۶۱,۳۱۱ | -۱۸۷,۵۹۵ | -۱,۰۴۸,۳۱۶ | ۲,۳۷۵,۶۰۹ | خارجی |
| ۱۵۳,۱۹۲,۹۸۸ | ۲۶۰,۴۴۲,۶۵۷ | ۱۵۵,۲۴۶,۰۰۹ | ۱۴۰,۳۹۸,۴۰۳ | ۵۲,۶۶۸,۴۹۶ | ۱۵,۱۸۹,۳۶۳ | کل منابع مالی |

منابع (تغییر در بدهی‌ها) بانک مرکزی - میلیون ریال

| ۱۳۹۳ | ۱۳۹۲ | ۱۳۹۱ | ۱۳۹۰ | ۱۳۸۹ | ۱۳۸۸ | اقلام مالی و غیر مالی |
|-------------|---------------|-------------|-------------|-------------|--------------|----------------------------------|
| ۱۰,۴۶۵,۷۵۸ | -۱۳۲,۹۶۹ | ۱۰,۴۵۶,۶۷۲ | ۴۲,۴۳۵,۶۷۵ | ۴۹,۴۵۳,۶۰۹ | ۱۰,۵۶۷,۳۶۹ | پس انداز ناخالص |
| ۱۰,۲۱۴,۰۲۶ | -۴۱۸,۴۰۸ | ۱۰,۲۴۶,۷۹۲ | ۴۲,۱۲۸,۶۱۰ | ۴۹,۱۴۷,۹۰۴ | ۱۰,۳۶۵,۱۳۹ | پس انداز خالص |
| ۲۵۱,۷۳۱ | ۲۸۵,۴۳۸ | ۲۰۹,۸۸۰ | ۳۰۷,۰۶۵ | ۳۰۵,۷۰۵ | ۲۰۲,۲۳۰ | استهلاک |
| ۱۰,۴۶۵,۷۵۸ | -۱۳۲,۹۶۹ | ۱۰,۴۵۶,۶۷۲ | ۴۲,۴۳۵,۶۷۵ | ۴۹,۴۵۳,۶۰۹ | ۱۰,۵۶۷,۳۶۹ | انتقالات سرمایه‌ای |
| ۱۰,۴۶۵,۷۵۸ | -۱۳۲,۹۶۹ | ۱۰,۴۵۶,۶۷۲ | ۴۲,۴۳۵,۶۷۵ | ۴۹,۴۵۳,۶۰۹ | ۱۰,۵۶۷,۳۶۹ | جمع منابع غیرمالی |
| | | | | | | طلا |
| ۱۳۵,۲۹۰,۰۷۱ | ۵۷۷,۲۴۴,۹۹۸ | ۶۶,۲۵۶,۱۸۵ | ۳۰۹,۴۸۶,۷۸۷ | -۲,۲۷۴,۹۳۵ | -۹۱,۱۱۵,۳۱۶ | ارز و سپرده‌های دیداری ارزی |
| ۹,۱۲۴,۴۳۹ | ۱۳۸,۲۹۳,۳۹۹ | ۲۷,۶۱۹,۹۵۵ | -۱۴,۷۸۱,۲۹۸ | -۱,۸۷۲,۴۴۸ | -۱۳,۴۰۴,۱۷۶ | سایر سپرده‌های ارزی |
| | | | | | | حق برداشت مخصوص |
| ۸۹۵ | ۵۱۷ | | | ۱۰ | -۳ | صندوق بین‌المللی پول |
| | | | | | | سایر مؤسسات بین‌المللی |
| ۳۲,۸۵۴,۳۵۱ | ۹۳,۰۵۸,۲۵۱ | ۳۳,۷۷۷,۷۴۲ | ۹۷,۵۸۲,۰۵۴ | ۱۳۲,۷۲۳,۲۷۹ | -۲۲,۸۳۴,۹۴۲ | پول نقد و سپرده‌های دیداری ریالی |
| ۱۷۴,۳۱۳,۳۵۹ | ۱۷۴,۵۷۶,۷۸۱ | ۱۸۱,۰۴۷,۳۰۵ | ۷۳,۸۸۴,۲۶۹ | ۳۱,۶۸۱,۶۰۲ | ۳۱,۸۷۶,۰۰۹ | سایر سپرده‌های ریالی |
| | | ۴۶,۸۶۶,۹۲۰ | | | | اوراق قرضه و اوراق مشارکت |
| | | | | | | دولت |
| | | | | | | شرکت‌های دولتی |
| | | | | | | نفت |
| | | ۴۶,۸۶۶,۹۲۰ | | | | مؤسسات مالی |
| | | | | | | خانوار و سایر مؤسسات |
| | | | | | | خانوار |
| | | | | | | سایر مؤسسات |
| | | | | | | دنیای خارج |
| ۶,۴۰۰,۰۰۰ | ۶,۰۰۰,۰۰۰ | ۳,۰۰۰,۰۰۰ | ۳,۰۰۰,۰۰۰ | ۵,۰۰۰,۰۰۰ | ۵,۰۰۰,۰۰۰ | سرمایه و مشارکت در شرکت‌ها |
| ۶,۴۰۰,۰۰۰ | ۶,۰۰۰,۰۰۰ | ۳,۰۰۰,۰۰۰ | ۳,۰۰۰,۰۰۰ | ۵,۰۰۰,۰۰۰ | ۵,۰۰۰,۰۰۰ | مؤسسات مالی |
| | | | | | | سایر واحدهای نهادی |
| | | | | | | دولت |
| | | | | | | شرکت‌های دولتی |
| | | | | | | نفت |
| | | | | | | خانوار |
| | | | | | | سایر مؤسسات |
| | | | | | | دنیای خارج |
| | | | | | | وام‌های کوتاه‌مدت |
| | | | | | | دولت |
| | | | | | | شرکت‌های دولتی |
| | | | | | | نفت |
| | | | | | | مؤسسات مالی |
| | | | | | | خانوار و سایر مؤسسات |
| | | | | | | خانوار |
| | | | | | | سایر مؤسسات |
| | | | | | | دنیای خارج |
| | | -۱۲۲,۵۷۰ | -۱۰,۰۹۱ | -۱۹۳,۸۳۴ | -۳۲۴,۳۰۴ | وام‌های بلندمدت |
| | | | | | | دولت |
| | | | | | | شرکت‌های دولتی |
| | | | | | | نفت |
| | | | | | | مؤسسات مالی |
| | | | | | | خانوار و سایر مؤسسات |
| | | | | | | خانوار |
| | | | | | | سایر مؤسسات |
| | | | | | | دنیای خارج |
| | | -۱۲۲,۵۷۰ | -۱۰,۰۹۱ | -۱۹۳,۸۳۴ | -۳۲۴,۳۰۴ | سهم خانوار از بیمه و بازنشستگی |
| | | | | | | اسناد تجاری و پیش‌پرداخت‌ها |
| | | | | | | اسناد قابل تنزیل داخلی |
| | | | | | | اسناد قابل تنزیل خارجی |
| | | | | | | پیش‌پرداخت‌ها |
| ۹۰,۷۷۲,۰۵۳ | ۵۶,۸۶۵,۲۷۵ | -۵۲,۴۶۲,۱۴۶ | -۹۴,۹۰۲,۳۸۱ | ۱۴۸,۲۳۰,۶۷۰ | -۲,۹۲۹,۴۸۶ | سایر مطالبات |
| ۶۱,۶۰۵,۲۳۷ | ۴۵,۲۹۰,۷۷۴ | -۵۱,۵۴۷,۶۹۹ | -۹۵,۷۴۶,۱۹۴ | ۱۴۷,۴۰۸,۴۱۵ | -۱,۷۷۲,۱۷۰ | داخلی - ریالی |
| | | | | | | داخلی - ارزی |
| ۲۹,۱۶۶,۸۱۶ | ۱۱,۵۷۴,۵۰۱ | -۹۱,۴۴۷ | ۸۴۳,۸۱۳ | ۸۲۲,۳۵۵ | -۱,۱۵۷,۳۱۶ | خارجی |
| ۴۴۸,۷۵۵,۱۶۸ | ۱,۰۴۶,۰۳۹,۳۲۱ | ۳۰۵,۹۸۳,۳۹۱ | ۳۷۴,۲۵۹,۳۴۱ | ۳۱۳,۲۹۴,۳۴۴ | -۱۰۳,۷۳۲,۲۱۸ | کل منابع مالی |

مصارف (تغییر در دارایی‌ها) بانک مرکزی - میلیون ریال

| ۱۳۸۱ | ۱۳۸۰ | ۱۳۷۹ | ۱۳۷۸ | ۱۳۷۷ | ۱۳۷۶ | اقلام مالی و غیر مالی |
|-------------|-------------|------------|------------|------------|------------|-------------------------------------|
| ۲۹۴,۳۹۱ | ۱۶۱,۱۸۷ | ۱۴۱,۵۳۰ | ۱۴۴,۱۷۸ | ۲۹۷,۹۶۵ | ۴۰,۴۴۳ | تشکیل سرمایه ثابت ناخالص |
| ۱۶۴,۵۱۱ | ۱۳۶,۳۳۷ | ۱۳۰,۹۹۱ | ۱۴۴,۱۶۷ | ۲۶۵,۴۷۴ | ۳۶۰,۸۲ | سرمایه‌گذاری در ساختمان |
| ۱۲۹,۷۸۰ | ۲۴,۸۵۰ | ۱۰,۵۳۹ | ۱۱ | ۳۲,۴۹۱ | ۴,۳۶۱ | سرمایه‌گذاری در ماشین‌آلات |
| ۷,۷۰۰ | -۶,۴۵۳ | -۲۴,۴۵۰ | -۱۵,۲۳۴ | ۲۶,۸۸۳ | ۴,۹۸۷ | تغییر در موجودی |
| ۳۰۱,۹۹۱ | ۱۵۴,۷۳۴ | ۱۱۷,۰۸۰ | ۱۲۸,۹۴۴ | ۳۲۴,۸۴۸ | ۴۵,۴۳۰ | خالص خرید زمین و دارایی‌های نامشهود |
| -۱۱۱,۷۱۲ | -۸۶,۱۷۴ | ۴۸,۱۴۷ | -۷۸,۹۱۹ | -۳۰۶,۸۲۰ | -۱۸,۹۲۶ | جمع مصارف غیرمالی |
| -۲۵,۱۰۷ | -۱۹۴,۵۰۵ | -۷۲,۳۳۱ | ۷۱۴,۴۷۵ | -۵۴۴,۱۶۲ | -۹۲۸,۷۰۴ | خالص سرمایه‌گذاری مالی |
| ۹,۳۰۶,۱۱۶ | ۱۸۸,۱۶۴ | -۹۵۸,۴۰۵ | ۲۴۶,۳۸۹ | -۱۵۱,۵۳۲ | -۳۱۶,۱۰۶ | طلا |
| ۵۲,۵۷۳,۴۳۳ | -۲۴,۵۷۸ | ۷,۷۳۹,۳۸۳ | ۱,۹۱۱,۷۰۴ | -۶۸۰,۱۴۱ | -۵,۸۱۶,۷۷۰ | ارز و سپرده‌های دیداری ارزی |
| ۱۸۶,۴۴۰ | -۱,۲۷۳ | ۱۵۷,۷۰۳ | ۴۷۷,۷۴۸ | -۵۸۴,۰۲۶ | ۱۱,۸۷۸ | سایر سپرده‌های ارزی |
| ۷۶,۹۷۵ | ۶۴۹ | -۳,۷۷۳ | ۵۸۸ | ۶,۵۲۲ | ۲,۳۶۱ | حق برداشت مخصوص |
| ۷,۲۴۰ | -۱,۳۲۴ | -۳۴,۴۶۹ | ۱۳,۲۵۰ | ۲۹۹,۷۶۵ | ۱۰۸,۶۶۸ | صندوق بین‌المللی پول |
| ۸۶,۵۳۲ | -۶۹,۴۲۸ | ۱۰۴,۴۵۵ | ۴۵,۸۲۰ | -۲۳,۰۲۸ | ۱۶۵,۲۲۰ | سایر مؤسسات بین‌المللی |
| ۵۳,۳۲۸,۵۰۲ | ۱۱,۷۹۰,۱۹۲ | ۳,۶۷۳,۳۱۰ | ۲,۱۸۴,۷۵۳ | -۱,۰۰۲,۹۷۸ | -۵۳۱,۵۹۱ | پول نقد و سپرده‌های دیداری ریالی |
| ۴۹۷ | ۵,۰۰۰,۰۰۰ | | ۱,۷۹۹,۵۲۲ | | | سایر سپرده‌های ریالی |
| | | | | | | اوراق قرضه و اوراق مشارکت |
| | | | | | | دولت |
| | | | | | | شرکت‌های غیرمالی عمومی |
| | | | | | | نفت |
| | | | | | | شرکت‌های مالی |
| | | | | | | خانوار و شرکت‌های غیرمالی خصوصی |
| | | | | | | خانوار |
| | | | | | | شرکت‌های غیرمالی خصوصی |
| ۵۳,۳۲۸,۰۰۵ | ۶,۷۹۰,۱۹۲ | ۳,۶۷۳,۳۱۰ | ۳۸۵,۳۳۱ | -۱,۰۰۲,۹۷۸ | -۵۳۱,۵۹۱ | دنیای خارج |
| | ۱۲,۳۲۹ | ۱۶,۴۰۶ | ۲۳,۴۳۶ | ۷,۰۳۱ | ۲۸,۹۲۳ | سرمایه و مشارکت در شرکت‌ها |
| | | | | | | شرکت‌های مالی |
| | ۱۲,۳۲۹ | ۱۶,۴۰۶ | ۲۳,۴۳۶ | ۷,۰۳۱ | ۲۸,۹۲۳ | سایر واحدهای نهادی |
| | | | | | | دولت |
| | | | | | | شرکت‌های غیرمالی عمومی |
| | | | | | | نفت |
| | | | | | | خانوار |
| | ۱۲,۳۲۹ | ۱۶,۴۰۶ | ۲۳,۴۳۶ | ۷,۰۳۱ | ۲۸,۹۲۳ | شرکت‌های غیرمالی خصوصی |
| | | | | | | دنیای خارج |
| -۹,۷۰۸,۳۶۶ | -۱,۳۶۵,۲۰۶ | ۱۰۹,۳۹۸ | ۹,۰۴۰,۱۷۷ | ۳,۰۳۷,۵۹۷ | | وام‌های کوتاه‌مدت |
| | | | | | | دولت |
| | | | | | | شرکت‌های غیرمالی عمومی |
| | | | | | | نفت |
| -۹,۷۰۸,۳۶۶ | -۱,۳۶۵,۲۰۶ | ۱۰۹,۳۹۸ | ۹,۰۴۰,۱۷۷ | ۳,۰۳۷,۵۹۷ | | شرکت‌های مالی |
| | | | | | | خانوار و شرکت‌های غیرمالی خصوصی |
| | | | | | | خانوار |
| | | | | | | شرکت‌های غیرمالی خصوصی |
| | | | | | | دنیای خارج |
| ۶۵,۱۰۳,۶۰۴ | -۱۳,۱۷۴,۲۲۶ | -۴,۷۳۹,۱۳۷ | ۵,۴۴۰,۸۵۳ | ۹,۴۸۴,۰۴۹ | ۹,۲۷۳,۴۱۳ | وام‌های بلندمدت |
| | | | | | | دولت |
| | | | | | | شرکت‌های غیرمالی عمومی |
| | | | | | | نفت |
| ۶۵,۱۰۳,۶۰۴ | -۱۳,۱۷۴,۲۲۶ | -۴,۷۳۹,۱۳۷ | ۵,۴۴۰,۸۵۳ | ۹,۴۸۴,۰۴۹ | ۹,۲۷۳,۴۱۳ | شرکت‌های مالی |
| | | | | | | خانوار و شرکت‌های غیرمالی خصوصی |
| | | | | | | خانوار |
| | | | | | | شرکت‌های غیرمالی خصوصی |
| | | | | | | دنیای خارج |
| | | | | | | سهم خانوار از بیمه و بازنشستگی |
| | | | | | | اسناد تجاری و پیش‌پرداخت‌ها |
| | | | | | | اسناد قابل تنزیل داخلی |
| | | | | | | اسناد قابل تنزیل خارجی |
| | | | | | | پیش‌پرداخت‌ها |
| -۴۱,۵۷۴,۴۵۱ | ۳۰,۷۸۹,۰۰۵ | ۲۷,۷۰۱,۳۳۴ | -۶,۷۱۰,۹۵۲ | ۳,۶۵۹,۳۴۳ | ۲,۷۶۹,۱۷۴ | سایر مطالبات |
| -۴۱,۶۳۱,۴۶۴ | ۲۹,۳۶۵,۳۵۳ | ۲۷,۵۸۸,۹۵۳ | -۶,۸۱۷,۴۷۲ | ۳,۷۵۰,۴۴۳ | ۲,۸۴۱,۰۴۹ | داخلی - ریالی |
| -۱,۰۴۸,۸۴۰ | ۱,۴۹۳,۴۷۳ | ۶۱,۸۵۴ | -۱۸,۱۷۴ | -۱۰۵,۱۳۱ | -۷۹,۳۰۷ | داخلی - ارزی |
| ۱,۱۰۵,۸۵۳ | -۶۹,۸۲۱ | ۵۰,۵۲۷ | ۱۲۴,۶۹۴ | ۱۴,۰۳۱ | ۷,۴۲۲ | خارجی |
| ۱۲۹,۲۶۰,۹۱۸ | ۲۷,۹۴۹,۷۰۹ | ۲۳,۶۹۳,۸۷۴ | ۱۳,۳۸۸,۳۴۱ | ۱۳,۵۰۸,۴۴۰ | ۴,۷۶۶,۴۶۶ | کل مصارف مالی |

مصارف (تغییر در دارایی‌ها) بانک مرکزی - میلیون ریال

| ۱۳۸۷ | ۱۳۸۶ | ۱۳۸۵ | ۱۳۸۴ | ۱۳۸۳ | ۱۳۸۲ | اقلام مالی و غیر مالی |
|-------------|-------------|-------------|-------------|-------------|------------|-------------------------------------|
| ۲۹۵,۳۸۶ | ۱۷۴,۱۵۳ | ۶,۲۸۳,۱۳۹ | ۱۰۹,۰۶۹ | ۱۸۵,۰۶۶ | ۴۹۶,۷۷۷ | تشکیل سرمایه ثابت ناخالص |
| ۸۹۳,۳۳۸ | ۱۴۹,۳۰۶ | ۶,۱۲۸,۰۵۶ | ۹۰,۷۰۹ | ۵۹,۶۶۵ | ۲۰,۹۲۳ | سرمایه‌گذاری در ساختمان |
| -۵۹۷,۸۵۲ | ۲۴,۹۴۷ | ۱۵۴,۰۸۳ | ۱۸,۳۶۰ | ۱۲۵,۴۰۱ | ۴۷۵,۸۵۴ | سرمایه‌گذاری در ماشین‌آلات |
| ۳۴۴,۴۸۰ | ۷۷,۲۶۹ | ۷۶,۳۸۴ | -۱۱۸,۰۲۲ | ۱۱۰,۴۴۱ | ۲۹,۵۷۴ | تغییر در موجودی |
| ۶۳۹,۸۶۶ | ۳۵۱,۴۲۲ | ۶,۳۵۸,۵۲۲ | -۸,۹۵۳ | ۲۹۵,۵۰۷ | ۵۲۶,۳۵۱ | خالص خرید زمین و دارایی‌های نامشهود |
| -۱۸,۴۳۴,۰۸۷ | ۲,۹۲۹,۱۳۶ | -۱۸,۷۸۲,۲۰۲ | ۱,۱۷۳,۵۷۹ | ۱۰,۷۲,۴۷۳ | -۲۰۶,۰۲۴ | جمع مصارف غیرمالی |
| ۷,۹۹۹,۱۳۴ | -۴,۵۲۱,۹۲۷ | ۶,۷۰۶,۵۵۷ | ۱۰,۳۳۹,۹۳۰ | -۵۱۵,۹۷۰ | -۲۷۴,۸۱۰ | خالص سرمایه‌گذاری مالی |
| ۱۳,۵۲۸,۳۰۸ | ۲۵,۰۵۲,۶۶۴ | ۱۰,۵۰۱,۳۰۷ | ۱۷,۶۷۴,۸۹۹ | ۲,۲۷۵,۲۰۹ | ۱,۷۵۰,۲۶۳ | طلا |
| ۷۷,۹۲۳,۹۷۹ | ۱۴۳,۷۰۴,۷۳۷ | ۱۱۸,۴۳۱,۷۳۹ | ۷۹,۴۰۷,۷۰۶ | ۳۸,۵۲۹,۰۱۴ | -۱,۳۳۵,۵۶۴ | ارز و سپرده‌های دیداری ارزی |
| -۱,۸۹۵ | ۱۲۲,۰۸۰ | ۳۹,۱۸۵ | -۱,۰۹۷ | ۷۰,۱۵۵ | ۴,۹۷۵ | سایر سپرده‌های ارزی |
| -۱۴,۵۲۳ | -۳۶,۸۴۴ | ۳۱,۶۱۷ | -۱۶,۹۴۲ | -۶۲,۸۴۰ | ۱۴,۹۵۸ | حق برداشت مخصوص |
| ۵۰۲,۱۷۸ | ۵۷۱,۵۲۱ | ۴۸۶,۳۳۶ | -۷,۰۶۴ | -۱۵,۱۱۴ | ۳۹۵,۸۷۳ | صندوق بین‌المللی پول |
| -۲۰۵,۹۷۱ | ۵۸۰,۵۶۴ | -۲۰۱,۳۸۰ | ۴۰۵,۰۰۱ | -۳۲۱,۱۴۰ | ۳۹۵,۸۷۳ | سایر مؤسسات بین‌المللی |
| -۶۶,۱۷۰,۰۳۹ | ۱۳,۳۵۶,۱۱۴ | -۲,۴۶۳,۲۰۹ | ۱۸,۸۷۸,۹۰۴ | ۱۸,۸۶۴,۸۱۲ | ۱۲,۳۷۶,۲۸۲ | پول نقد و سپرده‌های دیداری ریالی |
| -۵ | -۲,۶۳۵,۷۱۳ | -۱۵ | -۱,۷۸۷,۶۱۸ | -۲,۱۸۱,۸۴۱ | -۱,۰۰۳,۰۴۰ | سایر سپرده‌های ریالی |
| | | | | | | اوراق قرضه و اوراق مشارکت |
| | | | | | | دولت |
| | | | | | | شرکت‌های غیرمالی عمومی |
| | | | | | | نفت |
| | | | | | | شرکت‌های مالی |
| | | | | | | خانوار و شرکت‌های غیرمالی خصوصی |
| | | | | | | خانوار |
| | | | | | | شرکت‌های غیرمالی خصوصی |
| -۶۶,۱۷۰,۰۳۴ | ۱۵,۹۹۱,۸۲۷ | -۲,۴۶۳,۱۹۴ | ۲۰,۶۶۶,۵۲۲ | ۲۱,۰۴۶,۶۵۳ | ۱۳,۴۰۶,۶۹۱ | دنیاى خارج |
| | | | -۱,۶۰۰ | -۷۲,۴۹۵ | ۹۴,۹۰۵ | سرمایه و مشارکت در شرکت‌ها |
| | | | -۱,۶۰۰ | -۷۲,۴۹۵ | ۹۴,۹۰۵ | شرکت‌های مالی |
| | | | | | | سایر واحدهای نهادی |
| | | | | | | دولت |
| | | | | | | شرکت‌های غیرمالی عمومی |
| | | | | | | نفت |
| | | | | | | خانوار |
| | | | -۱,۶۰۰ | -۷۲,۴۹۵ | ۹۴,۹۰۵ | شرکت‌های غیرمالی خصوصی |
| | | | | | | دنیاى خارج |
| ۵,۹۷۸,۵۱۶ | ۹۰,۱۶۰,۱۲۳ | ۱۴,۰۱۴,۲۳۸ | -۱۰,۹۴۰,۶۵۳ | ۹,۷۴۵,۷۱۷ | -۶۶۰,۱۲۸ | وام‌های کوتاه‌مدت |
| | | | | | | دولت |
| | | | | | | شرکت‌های غیرمالی عمومی |
| | | | | | | نفت |
| ۵,۹۷۸,۵۱۶ | ۹۰,۱۶۰,۱۲۳ | ۱۴,۰۱۴,۲۳۸ | -۱۰,۹۴۰,۶۵۳ | ۹,۷۴۵,۷۱۷ | -۶۶۰,۱۲۸ | شرکت‌های مالی |
| | | | | | | خانوار و شرکت‌های غیرمالی خصوصی |
| | | | | | | خانوار |
| | | | | | | شرکت‌های غیرمالی خصوصی |
| | | | | | | دنیاى خارج |
| ۱۰۶,۴۴۲,۱۷۵ | -۲۶,۷۴۲,۹۳۸ | -۶۲۷,۳۹۹ | -۲,۲۹۰,۳۶۷ | -۱۱,۳۱۹,۱۲۹ | -۲,۳۹۳,۳۱۲ | وام‌های بلندمدت |
| | | | | | | دولت |
| | | | | | | شرکت‌های غیرمالی عمومی |
| | | | | | | نفت |
| ۱۰۶,۴۴۲,۱۷۵ | -۲۶,۷۴۲,۹۳۸ | -۶۲۷,۳۹۹ | -۲,۲۹۰,۳۶۷ | -۱۱,۳۱۹,۱۲۹ | -۲,۳۹۳,۳۱۲ | شرکت‌های مالی |
| | | | | | | خانوار و شرکت‌های غیرمالی خصوصی |
| | | | | | | خانوار |
| | | | | | | شرکت‌های غیرمالی خصوصی |
| | | | | | | دنیاى خارج |
| | | | | | | سهم خانوار از بیمه و بازنشستگی |
| | | | | | | اسناد تجاری و پیش‌پرداخت‌ها |
| | | | | | | اسناد قابل تنزیل داخلی |
| | | | | | | اسناد قابل تنزیل خارجی |
| | | | | | | پیش‌پرداخت‌ها |
| -۱۱,۲۲۲,۸۵۱ | ۲۱,۱۲۵,۶۹۹ | -۱۰,۴۵۵,۱۷۴ | ۲۸,۱۲۳,۲۶۵ | -۳,۴۳۷,۳۵۰ | ۵,۰۰۹,۸۹۷ | سایر مطالبات |
| -۸,۸۳۶,۵۷۳ | ۱۸,۰۰۳,۸۸۸ | -۱۱,۹۰۶,۱۹۴ | ۲۷,۴۱۲,۷۶۲ | -۴,۳۷۵,۴۴۲ | ۴,۶۲۱,۰۷۲ | داخلی - ریالی |
| -۲,۴۱۶,۴۱۶ | ۲,۳۳۴,۰۳۳ | ۱,۷۸۳,۵۴۷ | ۵۲۴,۷۲۹ | ۹۲۰,۵۴۷ | ۱,۲۵۲,۴۱۸ | داخلی - ارزی |
| ۳۰,۱۳۸ | -۲,۲۱۲ | -۳۳۲,۵۲۷ | ۱۸۵,۷۷۴ | ۱۷,۶۴۵ | -۸۶۳,۵۹۳ | خارجی |
| ۱۳۴,۷۵۸,۹۰۱ | ۲۶۳,۳۷۱,۷۹۳ | ۱۳۶,۴۶۳,۸۰۷ | ۱۴۱,۵۷۱,۹۸۲ | ۵۳,۷۴۰,۹۶۹ | ۱۴,۹۸۳,۳۳۹ | کل مصارف مالی |

مصارف (تغییر در دارایی‌ها) بانک مرکزی - میلیون ریال

| ۱۳۹۳ | ۱۳۹۲ | ۱۳۹۱ | ۱۳۹۰ | ۱۳۸۹ | ۱۳۸۸ | اقلام مالی و غیر مالی |
|-------------|---------------|-------------|-------------|-------------|--------------|--|
| ۱,۲۹۰,۶۲۵ | ۴۵۸,۸۶۶ | ۵۸۸,۷۶۵ | ۸۳۹,۴۴۲ | ۱۶۱,۲۶۹ | ۳۷۹,۱۱۹ | تشکیل سرمایه ثابت ناخالص |
| ۱,۱۶۹,۵۰۸ | ۳۶۹,۵۵۹ | ۵۱۹,۴۵۹ | ۶۱۴,۴۵۸ | ۷۸,۶۵۰ | ۳۲۰,۶۶۳ | سرمایه‌گذاری در ساختمان |
| ۱۲۱,۱۱۷ | ۸۹,۳۰۷ | ۶۹,۳۰۶ | ۲۲۴,۹۸۴ | ۸۲,۶۱۹ | ۵۸,۴۵۶ | سرمایه‌گذاری در ماشین‌آلات |
| -۲۴,۰۸۴ | ۱۰,۳۷۳ | ۱۵,۲۵۱ | -۱۵,۸۹۷ | -۶۵,۱۶۰ | -۳۰۳,۰۲۸ | تغییر در موجودی خالص خرید زمین و دارایی‌های نامشهود |
| ۱,۲۶۶,۵۴۱ | ۴۶۹,۳۳۹ | ۶۰۴,۰۱۶ | ۸۳۳,۵۴۵ | ۹۶,۱۰۹ | ۷۶,۰۹۰ | جمع مصارف غیرمالی |
| ۹,۱۹۹,۳۱۵ | -۶۰۲,۳۰۹ | ۹,۸۵۲,۶۵۵ | ۴۱,۶۱۲,۱۲۱ | ۴۹,۳۵۷,۴۹۷ | ۱۰,۴۹۱,۲۷۸ | خالص سرمایه‌گذاری مالی |
| ۲۶,۶۷۹,۴۲۷ | ۷۷,۱۹۵,۱۷۹ | -۲,۹۴۲,۴۲۳ | ۱۰,۰۸۴,۳۲۸ | ۱۹,۲۶۰,۲۶۰ | ۱۷,۰۴۹,۰۵۰ | طلا |
| ۵۷,۸۳۷,۹۶۰ | ۴۸۴,۳۷۸,۴۱۱ | -۴,۱۸۷,۰۳۷ | ۱۰۹,۹۴۵,۱۳۳ | ۴۱,۰۹۵,۰۰۱ | ۲۲,۰۸۶,۲۹۴ | ارز و سپرده‌های دیداری ارزی |
| ۹۶,۴۷۹,۸۵۶ | ۸۶۸,۱۴۲,۶۶۷ | ۱۵۶,۰۵۲,۶۵۴ | ۱۹۸,۸۶۰,۲۳۶ | ۳۷۰,۲۴۰ | -۱۰۹,۹۱۸,۰۷۲ | سایر سپرده‌های ارزی |
| -۳۴,۹۵۳ | ۲,۸۶۹,۱۱۰ | -۶۹,۸۰۸ | ۲۶۶,۲۴۸ | ۱۵۶,۳۵۸ | ۱۰,۷۵,۱۳۵ | حق برداشت مخصوص |
| -۱۱,۵۷۳ | ۷۸۰,۷۸۹ | -۲۴,۶۲۸ | ۸۹,۴۰۳ | ۵۲,۳۲۹ | ۲۴,۳۲۳ | صندوق بین‌المللی پول |
| ۲,۳۲۰,۶۵۷ | ۱۸,۷۰۵,۹۸۱ | ۱,۶۱۲,۷۳۴ | ۲,۰۳۶,۵۷۵ | ۱,۲۹۰,۱۲۸ | ۷۱۷,۱۷۶ | سایر مؤسسات بین‌المللی |
| -۳,۳۳۹,۱۳۱ | ۱۰,۲۳۳,۵۱۵ | -۸,۶۷۹,۰۷۰ | -۱۷,۲۹۹,۸۳۶ | ۳۷,۴۳۹,۸۷۰ | ۶,۳۵۵,۰۰۷ | پول نقد و سپرده‌های دیداری ریالی |
| -۴۱,۲۴۹,۷۲۲ | -۶,۰۰۴,۱۶۹ | -۷۵,۸۲۵,۶۴۴ | ۴۲,۳۸۸,۰۴۷ | ۱۲,۷۱۸,۹۸۵ | ۳۸,۸۰۸,۸۲۵ | سایر سپرده‌های ریالی |
| ۷ | -۳ | -۵ | ۷ | -۵ | -۱۰ | اوراق قرضه و اوراق مشارکت |
| | -۳۰,۰۰۰,۰۰۰ | -۶,۴۸۰,۰۰۰ | ۳۶,۴۸۰,۰۰۰ | | | دولت |
| | | | | | | شرکت‌های غیرمالی عمومی |
| | | | | | | نفت |
| | | | | | | شرکت‌های مالی |
| | | | | | | خانوار و شرکت‌های غیرمالی خصوصی |
| | | | | | | خانوار |
| | | | | | | شرکت‌های غیرمالی خصوصی |
| -۴۱,۲۴۹,۷۲۹ | ۲۳,۹۹۵,۸۳۴ | -۶۹,۳۴۵,۶۳۹ | ۵,۸۰۸,۰۴۰ | ۱۲,۷۱۸,۹۹۰ | ۳۸,۸۰۸,۸۳۵ | دنیاى خارج |
| | | | | | | سرمایه و مشارکت در شرکت‌ها |
| | | | | | | شرکت‌های مالی |
| | | | | | | سایر واحدهای نهادی |
| | | | | | | دولت |
| | | | | | | شرکت‌های غیرمالی عمومی |
| | | | | | | نفت |
| | | | | | | خانوار |
| | | | | | | شرکت‌های غیرمالی خصوصی |
| | | | | | | دنیاى خارج |
| ۳۲۲,۸۳۹,۴۰۸ | -۱۸۳,۵۶۴,۴۰۱ | ۱۴۰,۱۶۵,۱۰۴ | ۱۳۳,۹۷۱,۷۵۸ | ۱۱۳,۵۴۰,۵۳۰ | -۶۸,۰۳۴,۳۲۲ | وام‌های کوتاه‌مدت |
| | | | | | | دولت |
| | | | | | | شرکت‌های غیرمالی عمومی |
| | | | | | | نفت |
| ۳۲۲,۸۳۹,۴۰۸ | -۱۸۳,۵۶۴,۴۰۱ | ۱۴۰,۱۶۵,۱۰۴ | ۱۳۳,۹۷۱,۷۵۸ | ۱۱۳,۵۴۰,۵۳۰ | -۶۸,۰۳۴,۳۲۲ | شرکت‌های مالی |
| | | | | | | خانوار و شرکت‌های غیرمالی خصوصی |
| | | | | | | خانوار |
| | | | | | | شرکت‌های غیرمالی خصوصی |
| | | | | | | دنیاى خارج |
| ۴۳,۰۸۴,۶۰۸ | ۳۲۷,۷۰۶,۴۸۳ | ۶,۹۵۷,۳۱۹ | -۵۴,۵۶۶,۷۲۳ | ۱۲۸,۲۰۵,۶۹۴ | -۵۱۶,۸۲۴ | وام‌های بلندمدت |
| | | | | | | دولت |
| | | | | | | شرکت‌های غیرمالی عمومی |
| | | | | | | نفت |
| ۴۳,۰۸۴,۶۰۸ | ۳۲۷,۷۰۶,۴۸۳ | ۶,۹۵۷,۳۱۹ | -۵۴,۵۶۶,۷۲۳ | ۱۲۸,۲۰۵,۶۹۴ | -۵۱۶,۸۲۴ | شرکت‌های مالی |
| | | | | | | خانوار و شرکت‌های غیرمالی خصوصی |
| | | | | | | خانوار |
| | | | | | | شرکت‌های غیرمالی خصوصی |
| | | | | | | دنیاى خارج |
| | | | | | | سهم خانوار از بیمه و بازنشستگی |
| | | | | | | اسناد تجاری و پیش‌پرداخت‌ها |
| | | | | | | اسناد قابل تنزیل داخلی |
| | | | | | | اسناد قابل تنزیل خارجی |
| | | | | | | پیش‌پرداخت‌ها |
| -۴۶,۶۵۲,۱۵۵ | -۵۵۴,۹۰۶,۵۵۴ | ۱۰۲,۷۷۶,۷۴۶ | -۹,۸۰۳,۵۹۷ | ۸,۵۲۲,۵۴۶ | -۸۸۷,۵۳۲ | سایر مطالبات |
| -۱۷,۴۲۶,۴۹۳ | -۷۷۶,۳۲۹,۷۸۳ | ۷۳,۱۹۴,۱۲۸ | -۱۳,۴۵۵,۹۶۸ | ۶,۸۵۵,۷۹۱ | ۹۹۶,۰۳۸ | داخلی - ریالی |
| -۲۹,۵۲۸,۸۴۹ | ۲۲۲,۴۲۴,۷۱۶ | ۲۹,۶۰۲,۳۳۵ | ۲,۹۷۶,۹۰۱ | ۱,۵۹۹,۷۶۶ | -۱,۹۱۵,۴۰۰ | داخلی - ارزی |
| ۳۰۳,۱۸۸ | -۳۹۱,۴۸۷ | -۱۹,۷۱۸ | ۶۷۵,۴۵۰ | ۶۶,۹۸۹ | ۳۱,۸۳۱ | خارجی |
| ۴۵۷,۹۵۴,۳۸۳ | ۱,۰۴۵,۴۳۷,۰۱۲ | ۳۱۵,۸۳۵,۹۶۷ | ۴۱۵,۸۷۱,۴۷۲ | ۳۶۲,۶۵۱,۸۴۱ | -۹۳,۲۴۰,۹۶۰ | کل مصارف مالی |

منابع (تغییر در بدهی‌ها) بانک‌های دولتی - میلیون ریال

| ۱۳۸۱ | ۱۳۸۰ | ۱۳۷۹ | ۱۳۷۸ | ۱۳۷۷ | ۱۳۷۶ | اقلام مالی و غیر مالی |
|-------------|------------|------------|------------|------------|------------|----------------------------------|
| ۵,۴۸۲,۹۷۹ | ۲,۴۶۹,۶۲۷ | ۵,۲۲۶,۴۴۵ | ۴,۱۸۰,۴۹۱ | ۱,۵۶۳,۳۸۵ | ۱,۹۵۵,۵۸۸ | پس انداز ناخالص |
| ۳,۹۴۴,۶۹۵ | ۱,۰۸۹,۵۶۱ | ۴,۱۸۵,۱۲۶ | ۳,۴۴۶,۹۰۱ | ۹۹۱,۵۵۵ | ۱,۵۱۳,۷۵۸ | پس انداز خالص |
| ۱,۵۳۸,۳۸۴ | ۱,۳۸۰,۰۶۶ | ۱,۰۴۱,۳۲۰ | ۷۳۳,۵۸۹ | ۵۷۱,۸۳۰ | ۴۴۱,۸۳۰ | استهلاک |
| | | | | | | انتقالات سرمایه‌ای |
| ۵,۴۸۲,۹۷۹ | ۲,۴۶۹,۶۲۷ | ۵,۲۲۶,۴۴۵ | ۴,۱۸۰,۴۹۱ | ۱,۵۶۳,۳۸۵ | ۱,۹۵۵,۵۸۸ | جمع منابع غیرمالی |
| | | | | | | طلا |
| ۳,۲۱۰,۷۸۰ | ۶۹۷,۰۰۰ | -۱۲۲,۳۷۲ | ۱۵,۹۵۸ | -۶۷,۶۱۳ | ۱۲۰,۴۶۴ | ارز و سپرده‌های دیداری ارزی |
| ۷,۴۳۰,۸۲۴ | ۲,۹۱۷,۹۸۰ | ۱,۰۶۶,۱۸۳ | ۲,۴۶۸,۵۰۴ | ۲۶۹,۸۳۹ | -۵۲۱,۶۱۱ | سایر سپرده‌های ارزی |
| | | | | | | حق برداشت مخصوص |
| | | | | | | صندوق بین‌المللی پول |
| | | | | | | سایر مؤسسات بین‌المللی |
| ۴۵,۰۷۸,۹۶۷ | ۲۴,۲۷۸,۱۹۸ | ۲۹,۲۴۶,۹۲۳ | ۱۳,۳۶۷,۷۳۷ | ۱۹,۶۴۰,۴۰۹ | ۴,۷۶۶,۸۷۱ | پول نقد و سپرده‌های دیداری ریالی |
| ۶۳,۶۱۲,۸۹۸ | ۴۲,۷۴۶,۵۳۱ | ۲۶,۹۴۴,۱۳۸ | ۲۲,۷۹۹,۰۲۵ | ۱۶,۸۲۱,۶۹۳ | ۱۲,۴۲۶,۵۹۳ | سایر سپرده‌های ریالی |
| | | | | | | اوراق قرضه و اوراق مشارکت |
| | | | | | | دولت |
| | | | | | | شرکت‌های دولتی |
| | | | | | | نفت |
| | | | | | | مؤسسات مالی |
| | | | | | | خانوار و سایر مؤسسات |
| | | | | | | خانوار |
| | | | | | | سایر مؤسسات |
| | | | | | | دنیای خارج |
| -۶,۱۵۰ | ۲,۷۵۰,۲۳۸ | ۶,۲۶۵,۰۰۰ | ۱۸۰,۰۰۰ | ۴۰,۰۶۰ | | سرمایه و مشارکت در شرکت‌ها |
| -۶,۱۵۰ | ۲,۷۵۰,۲۳۸ | ۶,۲۶۵,۰۰۰ | ۱۸۰,۰۰۰ | ۴۰,۰۶۰ | | مؤسسات مالی |
| | | | | | | سایر واحدهای نهادی |
| | | | | | | دولت |
| | | | | | | شرکت‌های دولتی |
| | | | | | | نفت |
| | | | | | | خانوار |
| | | | | | | سایر مؤسسات |
| | | | | | | دنیای خارج |
| -۳,۶۷۵,۰۵۵ | -۳۶۲,۶۳۴ | -۲۷۴,۶۴۱ | ۱۰,۴۶۶,۶۹۲ | ۳,۷۹۵,۰۶۲ | ۱۸۷,۹۸۰ | وام‌های کوتاه‌مدت |
| | | | | | | دولت |
| | | | | | | شرکت‌های دولتی |
| | | | | | | نفت |
| -۱۰,۰۱۰,۷۵۹ | -۱,۲۷۴,۲۰۷ | -۱,۴۹۱,۴۴۱ | ۱۰,۱۳۳,۲۱۰ | ۳,۷۵۹,۹۵۲ | ۱۸۸,۰۳۴ | مؤسسات مالی |
| | | | | | | خانوار و سایر مؤسسات |
| | | | | | | خانوار |
| | | | | | | سایر مؤسسات |
| | | | | | | دنیای خارج |
| ۶,۳۳۵,۷۰۴ | ۹۱۱,۵۷۳ | ۱,۲۱۶,۸۰۰ | ۳۳۳,۴۸۲ | ۳۵,۱۱۰ | -۵۴ | وام‌های بلندمدت |
| ۱۸,۵۸۹,۸۰۴ | -۱,۰۲,۲۴۵ | ۱,۶۵۹,۶۳۴ | ۱۷۷,۷۷۷ | -۵,۲۶۸,۲۳۰ | ۴,۱۰۸,۴۳۴ | دولت |
| ۴,۱۵۷,۶۰۶ | ۱۶,۶۱۷ | ۴,۰۳۳۴ | | | | شرکت‌های دولتی |
| | | | | | | نفت |
| ۱۴,۱۹۱,۱۰۴ | -۱,۶۱۲,۳۰۳ | ۹۰,۷۵۴۲ | ۱۸۵,۵۵۸ | -۳,۹۷۶,۱۲۸ | ۳,۷۰۹,۷۶۴ | مؤسسات مالی |
| | | | | | | خانوار و سایر مؤسسات |
| | | | | | | خانوار |
| | | | | | | سایر مؤسسات |
| ۲۴۱,۰۹۴ | ۳۴۹,۴۴۱ | ۷۱۱,۷۴۸ | -۷,۷۸۱ | -۱,۲۹۲,۱۰۲ | ۳۹۸,۶۷۰ | دنیای خارج |
| | | | | | | سهام خانوار از بیمه و بازنشستگی |
| | | | | | | اسناد تجاری و پیش‌پرداخت‌ها |
| | | | | | | اسناد قابل تنزیل داخلی |
| | | | | | | اسناد قابل تنزیل خارجی |
| | | | | | | پیش‌پرداخت‌ها |
| ۵۱,۲۴۹,۸۱۸ | ۱۶,۱۸۰,۲۵۳ | ۷,۸۵۸,۴۴۴ | ۹,۴۱۵,۶۲۹ | ۴,۹۴۶,۹۳۱ | -۴,۴۰۱,۲۳۹ | سایر مطالبات |
| ۱۵۰,۴۴,۹۸۰ | ۴,۸۵۸,۴۰۷ | ۳,۰۸۶,۹۶۹ | ۹,۲۳۴,۸۹۶ | ۲,۵۹۸,۶۵۲ | -۲,۸۶۶,۵۱۷ | داخلی - ریالی |
| ۱۰,۹۰۲ | ۱,۷۵۱,۵۸۵ | ۱,۵۴۰,۱۹۵ | -۵۶۵,۶۲۲ | ۸۳۶,۱۹۶ | -۶۸۶,۰۱۵ | داخلی - ارزی |
| ۳۶,۱۹۳,۹۳۶ | ۹,۵۷۰,۲۶۱ | ۳,۲۳۱,۳۸۰ | ۷۴۶,۳۵۵ | ۱,۵۲۲,۰۸۳ | -۸۴۸,۷۰۷ | خارجی |
| ۱۸۵,۴۹۱,۸۸۶ | ۸۸,۲۰۵,۲۳۱ | ۷۲,۶۴۳,۳۹۹ | ۵۸,۸۹۱,۳۲۲ | ۴۰,۱۷۸,۱۵۱ | ۱۶,۶۸۷,۴۳۲ | کل منابع مالی |

منابع (تغییر در بدهی‌ها) بانک‌های دولتی - میلیون ریال

| ۱۳۸۷ | ۱۳۸۶ | ۱۳۸۵ | ۱۳۸۴ | ۱۳۸۳ | ۱۳۸۲ | اقلام مالی و غیر مالی |
|--------------|-------------|-------------|-------------|-------------|-------------|----------------------------------|
| ۴۴,۶۸۶,۸۵۰ | ۱۸,۷۴۴,۳۷۵ | ۳۰,۱۵۱,۵۷۰ | ۱۶,۹۲۸,۳۰۹ | ۱۸,۰۴۶,۸۳۱ | ۵,۷۶۷,۷۸۷ | پس انداز ناخالص |
| ۴۲,۵۲۱,۴۳۳ | ۱۶,۶۹۸,۲۲۷ | ۲۶,۱۴۴,۰۶۸ | ۱۳,۵۵۲,۱۹۸ | ۱۵,۳۶۶,۲۳۳ | ۴,۰۴۵,۲۵۴ | پس انداز خالص |
| ۲,۱۶۵,۴۲۷ | ۲,۰۴۶,۱۴۸ | ۴,۰۰۷,۵۰۲ | ۳,۳۷۶,۱۱۱ | ۲,۶۸۰,۶۰۸ | ۱,۷۲۲,۵۳۳ | استهلاک |
| ۴۴,۶۸۶,۸۵۰ | ۱۸,۷۴۴,۳۷۵ | ۳۰,۱۵۱,۵۷۰ | ۱۶,۹۲۸,۳۰۹ | ۱۸,۰۴۶,۸۳۱ | ۵,۷۶۷,۷۸۷ | انتقالات سرمایه‌ای |
| ۴۴,۶۸۶,۸۵۰ | ۱۸,۷۴۴,۳۷۵ | ۳۰,۱۵۱,۵۷۰ | ۱۶,۹۲۸,۳۰۹ | ۱۸,۰۴۶,۸۳۱ | ۵,۷۶۷,۷۸۷ | جمع منابع غیرمالی |
| | | | | | | طلا |
| ۴,۵۰۲,۳۸۹ | ۱۱,۸۸۳,۶۰۱ | ۱۱,۸۲۳,۲۲۰ | -۳,۰۵۹,۳۸۸ | ۷,۱۸۱,۵۲۹ | ۳,۱۷۸,۴۷۹ | ارز و سپرده‌های دیداری ارزی |
| -۱۷,۴۳۱,۷۸۸ | ۳۵,۷۰۹,۷۸۷ | ۳۳,۵۰۲,۷۲۴ | ۲۲,۷۸۱,۷۳۰ | ۱۵,۵۷۵,۳۰۸ | ۱۳,۷۰۶,۵۵۰ | سایر سپرده‌های ارزی |
| | | | | | | حق برداشت مخصوص |
| | | | | | | صندوق بین‌المللی پول |
| | | | | | | سایر مؤسسات بین‌المللی |
| -۱۳۹,۹۱۱,۴۸۲ | ۹۲,۰۶۲,۶۶۶ | ۹۸,۳۹۳,۸۴۵ | ۸۱,۳۰۹,۰۰۲ | ۳۴,۱۴۹,۹۴۰ | ۲۸,۲۴۹,۶۸۲ | پول نقد و سپرده‌های دیداری ریالی |
| ۱۶۳,۷۹۵,۸۶۱ | ۱۴۲,۸۷۸,۲۱۸ | ۱۸۲,۷۳۷,۷۱۰ | ۱۱۱,۰۶۳,۶۴۸ | ۱۱۰,۱۵۵,۲۵۰ | ۵۷,۴۷۳,۴۴۸ | سایر سپرده‌های ریالی |
| -۳,۲۵۰,۴۶۴ | ۲,۹۴۸,۳۳۳ | -۲,۳۹۳,۴۹۸ | ۱,۳۰۶,۰۳۹ | ۱,۹۱۳,۳۹۲ | | اوراق قرضه و اوراق مشارکت |
| | | | | | | دولت |
| | | | | | | شرکت‌های دولتی |
| | | | | | | نفت |
| -۳,۲۵۰,۴۶۴ | ۲,۹۴۸,۳۳۳ | -۲,۳۹۳,۴۹۸ | ۱,۳۰۶,۰۳۹ | ۱,۹۱۳,۳۹۲ | | مؤسسات مالی |
| | | | | | | خانوار و سایر مؤسسات |
| | | | | | | خانوار |
| | | | | | | سایر مؤسسات |
| | | | | | | دنیای خارج |
| ۱۰,۷۵۱,۰۸۶ | ۳۲,۷۳۴,۷۶۲ | ۸,۲۵۲,۸۵۲ | ۱۹,۰۵۲,۵۰۰ | ۵۹,۳۶۳,۴۱۹ | ۳,۴۱۸ | سرمایه و مشارکت در شرکت‌ها |
| ۱۰,۷۵۱,۰۸۶ | ۳۲,۷۳۴,۷۶۲ | ۸,۲۵۲,۸۵۲ | ۱۹,۰۵۲,۵۰۰ | ۵۹,۳۶۳,۴۱۹ | ۳,۴۱۸ | مؤسسات مالی |
| | | | | | | سایر واحدهای نهادی |
| | | | | | | دولت |
| | | | | | | شرکت‌های دولتی |
| | | | | | | نفت |
| | | | | | | خانوار |
| | | | | | | سایر مؤسسات |
| | | | | | | دنیای خارج |
| -۲۳,۱۸۹,۲۹۵ | ۴۹,۸۸۸,۲۶۶ | ۹,۵۸۳,۱۱۱ | -۴,۸۹۹,۲۷۲ | ۱۱,۵۰۷,۲۸۶ | ۲,۱۱۰,۲۰۹ | وام‌های کوتاه‌مدت |
| | | | | | | دولت |
| | | | | | | شرکت‌های دولتی |
| | | | | | | نفت |
| -۲۰,۶۶۶,۸۸۹ | ۴۹,۰۴۸,۸۶۴ | ۱۷,۹۵۹,۵۰۵ | -۱۰,۲۰۴,۵۳۹ | ۹,۶۱۷,۱۸۸ | ۶۵۸,۸۰۹ | مؤسسات مالی |
| | | | | | | خانوار و سایر مؤسسات |
| | | | | | | خانوار |
| | | | | | | سایر مؤسسات |
| | | | | | | دنیای خارج |
| ۱۴۵,۵۲۴,۴۸۹ | ۳۰,۷۷۱,۰۷۸ | ۳۹,۹۴۶,۶۵۷ | ۲۷,۱۴۲,۶۳۸ | ۱۷,۲۲۱,۶۷۲ | ۲۲,۳۳۱,۲۱۹ | وام‌های بلندمدت |
| -۱,۵۶۱,۳۲۸ | ۲۰,۷۰۰,۶۸۸ | ۲۵,۳۰۲,۲۵۰ | ۱۸,۱۴۸,۹۴۲ | ۱۲,۳۸۰,۷۵۹ | ۷,۳۷۸,۳۰۵ | دولت |
| | | | | | | شرکت‌های دولتی |
| | | | | | | نفت |
| ۱۵۴,۳۴۸,۰۵۵ | ۸,۵۱۵,۳۶۷ | ۸,۹۹۷,۶۵۳ | ۸,۹۲۹,۶۹۲ | -۶,۰۳۷,۸۹۴ | ۱۵,۱۶۶,۵۱۱ | مؤسسات مالی |
| | | | | | | خانوار و سایر مؤسسات |
| | | | | | | خانوار |
| | | | | | | سایر مؤسسات |
| -۷,۲۶۲,۳۳۸ | ۱,۵۵۵,۰۲۳ | ۵,۶۴۶,۷۵۴ | ۶۴,۰۰۴ | ۱۰,۹۷۸,۸۰۷ | -۲۱۳,۵۹۷ | دنیای خارج |
| ۳۱۵,۹۲۵ | ۵۸,۵۲۶ | ۶۵۹,۱۸۹ | | | | سهام خانوار از بیمه و بازنشستگی |
| ۳۱۵,۹۲۵ | ۵۸,۵۲۶ | ۶۵۹,۱۸۹ | | | | اسناد تجاری و پیش‌پرداخت‌ها |
| | | | | | | اسناد قابل تنزیل داخلی |
| | | | | | | اسناد قابل تنزیل خارجی |
| | | | | | | پیش‌پرداخت‌ها |
| ۴۱,۸۰۳,۰۷۸ | ۴۱,۱۷۷,۹۵۱ | -۱۷,۵۰۹,۰۹۶ | ۴,۳۴۶,۹۳۳ | ۶۵,۷۲۸,۷۱۵ | ۷۰,۱۴۶,۶۵۸ | سایر مطالبات |
| ۱۰,۱۴۶,۱۲۷ | ۲۶,۷۴۰,۷۴۶ | -۱,۴۱۷,۴۴۲ | ۷,۸۶۵,۵۱۹ | -۲۰۵,۷۹۰ | ۲۱,۸۲۴,۰۵۳ | داخلی - ریالی |
| ۲,۹۶۶,۸۳۸ | ۲,۳۵۵,۶۲۴ | -۸,۶۹۰,۳۲۹ | ۲,۸۴۹,۳۱۰ | ۲,۱۶۵,۸۵۶ | ۴,۴۱۳,۶۳۳ | داخلی - ارزی |
| -۶۲,۶۰۹,۸۸۷ | ۱۲,۰۸۱,۵۸۱ | -۷,۴۰۱,۳۲۶ | -۶,۳۶۷,۸۹۶ | ۶۳,۷۶۸,۶۴۹ | ۴۳,۸۸۸,۹۸۲ | خارجی |
| ۱۸۲,۹۰۹,۷۹۹ | ۴۴۱,۱۱۳,۱۸۷ | ۳۶۴,۹۹۶,۷۱۵ | ۲۵۹,۰۴۲,۸۳۰ | ۳۲۲,۷۹۶,۶۱۱ | ۲۰۷,۱۷۹,۶۶۳ | کل منابع مالی |

منابع (تغییر در بدهی‌ها) بانک‌های دولتی - میلیون ریال

| ۱۳۹۳ | ۱۳۹۲ | ۱۳۹۱ | ۱۳۹۰ | ۱۳۸۹ | ۱۳۸۸ | اقلام مالی و غیر مالی |
|--------------|---------------|---------------|-------------|-------------|-------------|----------------------------------|
| -۵۴,۳۸۲,۱۹۶ | ۲۱,۴۶۰,۳۳۹ | ۵۱,۹۳۷,۶۴۲ | ۳۲,۳۷۵,۸۸۲ | ۲,۵۵۰,۰۶۰ | ۱۴,۸۱۶,۴۱۵ | پس انداز ناخالص |
| -۶۱,۹۳۲,۴۱۸ | ۱۶,۰۸۰,۶۷۵ | ۴۷,۲۲۵,۲۵۳ | ۲۸,۶۷۰,۴۲۹ | -۹۷۶,۶۸۴ | ۱۱,۶۴۳,۹۱۲ | پس انداز خالص |
| ۷,۵۵۰,۲۲۲ | ۵,۳۷۹,۶۶۴ | ۴,۷۱۲,۳۹۰ | ۳,۷۰۵,۴۴۳ | ۳,۵۲۶,۷۴۳ | ۳,۱۷۲,۵۰۳ | استهلاک |
| -۵۴,۳۸۲,۱۹۶ | ۲۱,۴۶۰,۳۳۹ | ۵۱,۹۳۷,۶۴۲ | ۳۲,۳۷۵,۸۸۲ | ۲,۵۵۰,۰۶۰ | ۱۴,۸۱۶,۴۱۵ | انتقالات سرمایه‌ای |
| -۵۴,۳۸۲,۱۹۶ | ۲۱,۴۶۰,۳۳۹ | ۵۱,۹۳۷,۶۴۲ | ۳۲,۳۷۵,۸۸۲ | ۲,۵۵۰,۰۶۰ | ۱۴,۸۱۶,۴۱۵ | جمع منابع غیرمالی |
| | | | | | | طلا |
| ۳۳,۲۸۹,۵۳۴ | -۱۶,۸۲۸,۳۳۶ | ۳۷,۱۵۵,۴۲۸ | -۸۹۴,۳۹۰ | ۵۳,۷۳۰,۸۲۸ | ۳۶,۷۴۸,۶۹۹ | ارز و سپرده‌های دیداری ارزی |
| ۱۱۸,۴۵۲,۹۲۳ | -۷,۷۱۴,۱۹۴ | ۲۱۴,۸۱۷,۷۹۱ | ۳۸,۰۸۸,۵۸۲ | ۵۴,۸۶۷,۸۸۴ | ۶۲,۱۷۸,۱۹۰ | سایر سپرده‌های ارزی |
| | | | | | | حق برداشت مخصوص |
| | | | | | | صندوق بین‌المللی پول |
| | | | | | | سایر مؤسسات بین‌المللی |
| -۷۶,۰۴۹,۷۲۰ | ۷۲,۰۲۸,۴۳۳ | ۱۴۸,۱۶۰,۳۱۵ | ۷۱,۹۷۵,۲۲۱ | ۱۰۸,۲۹۰,۸۳۴ | ۵۹,۳۲۸,۰۷۵ | پول نقد و سپرده‌های دیداری ریالی |
| ۷۸۸,۹۷۵,۹۲۱ | ۶۹۶,۹۱۰,۰۳۴ | ۵۲۷,۶۲۷,۰۴۶ | ۳۰۳,۳۷۳,۶۰۵ | ۲۸۳,۳۵۱,۲۰۸ | ۳۰۷,۰۲۱,۰۴۰ | سایر سپرده‌های ریالی |
| | | | ۴,۰۴۷,۰۰۰ | ۷۱,۳۵۱,۰۰۰ | | اوراق قرضه و اوراق مشارکت |
| | | | | | | دولت |
| | | | | | | شرکت‌های دولتی |
| | | | | | | نفت |
| | | | ۴,۰۴۷,۰۰۰ | ۷۱,۳۵۱,۰۰۰ | | مؤسسات مالی |
| | | | | | | خانوار و سایر مؤسسات |
| | | | | | | خانوار |
| | | | | | | سایر مؤسسات |
| | | | | | | دنیای خارج |
| ۷۱,۷۷۹,۹۷۵ | ۱۳۱,۰۷۵,۷۰۸ | ۱۳۳,۸۳۲,۰۳۳ | ۱۷,۰۰۸,۱۰۰ | ۱,۳۰۳,۴۹۱ | ۵,۶۴۸,۴۸۱ | سرمایه و مشارکت در شرکت‌ها |
| ۷۱,۷۷۹,۹۷۵ | ۱۳۱,۰۷۵,۷۰۸ | ۱۳۳,۸۳۲,۰۳۳ | ۱۷,۰۰۸,۱۰۰ | ۱,۳۰۳,۴۹۱ | ۵,۶۴۸,۴۸۱ | مؤسسات مالی |
| | | | | | | سایر واحدهای نهادی |
| | | | | | | دولت |
| | | | | | | شرکت‌های دولتی |
| | | | | | | نفت |
| | | | | | | خانوار |
| | | | | | | سایر مؤسسات |
| | | | | | | دنیای خارج |
| ۱۶,۸۲۰,۹۷۸ | -۲۰,۵۵۷,۰۲۲ | ۹۷,۴۸۷,۸۶۷ | ۱۱۰,۰۵۰,۹۷۱ | ۱۲۲,۵۸۶,۱۴۸ | -۱۵,۵۶۹,۵۴۱ | وام‌های کوتاه‌مدت |
| | | | | | | دولت |
| | | | | | | شرکت‌های دولتی |
| | | | | | | نفت |
| ۱۶,۸۲۰,۹۷۸ | -۲۰,۴۷۹,۱۲۳ | ۱۰۴,۴۰۹,۵۵۱ | ۱۱۳,۱۰۹,۱۲۲ | ۱۲۱,۷۰۲,۴۸۸ | -۱۸,۰۰۶,۳۱۵ | مؤسسات مالی |
| | | | | | | خانوار و سایر مؤسسات |
| | | | | | | خانوار |
| | | | | | | سایر مؤسسات |
| | | | | | | دنیای خارج |
| -۱۶۹,۵۰۹,۳۹۹ | ۵۳۴,۴۵۱,۶۷۲ | ۱۱۶,۷۳۳,۴۵۶ | -۳۲,۰۵۹,۳۸۹ | ۷۵,۳۷۵,۵۴۱ | -۱۸,۵۵۱,۵۸۵ | وام‌های بلندمدت |
| -۱۹۱,۱۳۸,۰۵۴ | ۱۲۰,۳۸۱,۹۸۸ | ۱۳۸,۲۸۲,۲۱۹ | ۱,۰۶۸,۴۷۳ | ۳۳,۳۸۴,۵۷۵ | ۱۷,۴۵۷,۶۵۳ | دولت |
| | | | | | | شرکت‌های دولتی |
| | | | | | | نفت |
| ۴۸,۱۴۸,۶۵۷ | ۴۱۵,۱۱۰,۳۰۱ | -۲۹,۹۲۵,۳۵۳ | -۳۱,۴۲۷,۴۲۹ | ۴۲,۹۶۶,۸۲۷ | -۴۷,۶۶۴,۶۱۵ | مؤسسات مالی |
| | | | | | | خانوار و سایر مؤسسات |
| | | | | | | خانوار |
| | | | | | | سایر مؤسسات |
| -۲۶,۵۲۰,۰۰۲ | -۱,۰۴۰,۶۱۷ | ۸,۳۷۶,۵۹۰ | -۱,۷۰۰,۴۳۳ | -۸۷۵,۸۶۱ | ۱۱,۶۵۵,۳۷۷ | دنیای خارج |
| | | | | | | سهام خانوار از بیمه و بازنشستگی |
| -۱۶۵,۱۲۵ | -۱۴۹,۱۲۰ | -۱۷۸,۸۱۲ | -۱۴۴,۲۹۴ | -۱۳۹,۴۷۱ | ۱۴۸,۸۴۴ | اسناد تجاری و پیش‌پرداخت‌ها |
| -۱۶۵,۱۲۵ | -۱۴۹,۱۲۰ | -۱۷۸,۸۱۲ | -۱۴۴,۲۹۴ | -۱۳۹,۴۷۱ | ۱۴۸,۸۴۴ | اسناد قابل تنزیل داخلی |
| | | | | | | اسناد قابل تنزیل خارجی |
| | | | | | | پیش‌پرداخت‌ها |
| ۱۲۴,۳۷۰,۰۱۱ | -۱۱۰,۶۵۵,۵۴۴ | -۵,۸۱۴,۸۶۶ | ۱۴۲,۱۵۳,۲۴۳ | ۹,۱۶۲,۶۵۹ | ۹,۹۰۳,۹۰۷ | سایر مطالبات |
| ۱۲۰,۸۳۹,۱۵۳ | -۷۹,۳۴۶,۳۳۲ | -۷۷,۸۰۷,۷۳۳ | ۱۲۱,۱۰۶,۵۲۸ | -۱۰,۵۱۲,۳۴۵ | -۸,۷۰۵,۸۳۹ | داخلی - ریالی |
| -۱۹,۴۳۸,۵۸۸ | ۴,۱۶۰,۱۴۴ | ۷۱,۸۰۴,۷۵۶ | ۳۷,۲۸۳,۲۷۳ | ۱۸,۱۵۹,۶۱۲ | -۲,۱۵۵,۷۰۰ | داخلی - ارزی |
| ۲۲,۹۶۹,۴۴۷ | -۳۵,۴۶۹,۳۵۶ | ۱۸۸,۱۱۱ | -۱۶,۲۳۶,۵۵۸ | ۱,۵۱۵,۲۹۲ | ۲۰,۷۶۵,۴۴۶ | خارجی |
| ۹۰۷,۹۶۵,۰۹۸ | ۱,۰۹۳,۵۳۷,۶۳۲ | ۱,۲۵۹,۸۲۰,۲۵۹ | ۶۵۳,۵۹۸,۶۴۹ | ۷۷۹,۸۸۰,۱۲۲ | ۴۴۶,۸۵۶,۱۱۰ | کل منابع مالی |

مصارف (تغییر در دارایی‌ها) بانک‌های دولتی - میلیون ریال

| ۱۳۸۱ | ۱۳۸۰ | ۱۳۷۹ | ۱۳۷۸ | ۱۳۷۷ | ۱۳۷۶ | اقدام مالی و غیر مالی |
|-------------|------------|------------|------------|------------|------------|-------------------------------------|
| ۳,۱۲۸,۰۴۰ | ۲,۵۱۴,۲۶۵ | ۲,۳۰۵,۱۵۹ | ۱,۷۶۶,۴۲۲ | ۱,۴۷۳,۰۴۶ | ۱,۱۴۷,۲۹۸ | تشکیل سرمایه ثابت ناخالص |
| ۳,۲۱۷,۴۵۶ | ۱,۷۱۸,۰۵۱ | ۱,۷۳۵,۱۵۷ | ۱,۲۱۳,۶۴۸ | ۱,۱۰۴,۳۵۴ | ۸۳۵,۰۰۲ | سرمایه‌گذاری در ساختمان |
| ۹۱۰,۵۸۴ | ۷۹۶,۲۱۴ | ۵۷۰,۰۰۲ | ۵۵۲,۷۷۴ | ۳۶۸,۷۹۲ | ۳۱۲,۳۹۶ | سرمایه‌گذاری در ماشین‌آلات |
| ۱۶۵,۱۶۴ | ۱۰۹,۸۲۵ | ۱۱۵,۳۹۷ | ۹۴,۱۹۵ | ۵۶,۰۳۶ | ۳۴,۲۹۹ | تغییر در موجودی |
| ۳,۲۹۳,۳۰۴ | ۲,۶۲۴,۰۹۰ | ۲,۴۲۰,۴۵۶ | ۱,۸۶۰,۶۱۷ | ۱,۵۲۹,۰۸۲ | ۱,۱۸۱,۵۹۷ | خالص خرید زمین و دارایی‌های نامشهود |
| ۲,۱۸۹,۷۷۴ | -۱۵۴,۴۶۳ | ۲,۸۰۵,۹۹۱ | ۲,۳۱۹,۸۷۳ | ۲۴,۳۰۲ | ۷۷۳,۹۹۱ | جمع مصارف غیرمالی |
| | | | | | | خالص سرمایه‌گذاری مالی |
| | | | | | | طلا |
| ۶,۴۱۴,۱۲۵ | ۲,۷۲۰,۴۳۷ | -۴۸۸,۳۰۹ | ۹۱۹,۷۹۵ | -۲۴۷,۸۱۱ | ۱۹۴,۱۷۶ | ارز و سپرده‌های دیداری ارزی |
| ۲۱,۹۵۰,۳۸۴ | ۱,۷۸۵,۴۰۰ | ۴,۷۹۴,۵۱۳ | ۱,۳۳۰,۵۴۱ | ۲۴,۴۵۳ | ۵۷۰,۱۱۷ | سایر سپرده‌های ارزی |
| | | | | | | حق برداشت مخصوص |
| | | | | | | صندوق بین‌المللی پول |
| | | | | | | سایر مؤسسات بین‌المللی |
| ۴,۴۰۳,۳۸۷ | ۱,۸۴۹ | ۲,۸۱۶,۳۶۸ | -۴,۵۷۸,۰۳۷ | ۳,۸۱۳,۲۰۲ | -۴۶۱,۲۱۱ | پول نقد و سپرده‌های دیداری ریالی |
| ۱۱,۲۴۵,۷۹۴ | -۱,۳۸۶,۷۹۱ | ۱۱,۵۱۹,۵۶۷ | ۶,۸۶۸,۵۳۲ | ۳,۲۵۳,۱۵۹ | ۴,۹۱۶,۶۴۹ | سایر سپرده‌های ریالی |
| ۶,۱۳۶,۷۷۸ | ۱,۶۸۰,۶۹۷ | -۲,۱۱۲,۴۵۵ | -۲,۷۱۶,۳۴۲ | ۲,۸۶۱,۰۲۵ | ۷۹۰,۱۱۸ | اوراق قرضه و اوراق مشارکت |
| ۵,۲۳۴,۷۳۳ | ۶۷۲,۶۵۸ | -۲,۰۱۴,۴۶۸ | -۲,۸۰۰,۰۸۷ | ۲,۷۳۲,۳۸۹ | ۷۸۰,۶۹۰ | دولت |
| -۹۵,۲۰۰ | ۹۵,۲۰۰ | -۲۰۰,۰۰۰ | -۲۷۹ | ۱۴۹,۰۳۷ | | شرکت‌های غیرمالی عمومی |
| | | | | | | نفت |
| -۶۱۳ | ۹۵۷,۱۶۲ | ۱۲,۶۸۰ | | | | شرکت‌های مالی |
| ۲۵۱,۶۳۳ | -۲۴,۲۴۶ | ۱,۰۵۶ | ۶۳,۴۴۷ | | | خانوار و شرکت‌های غیرمالی خصوصی |
| | | | | | | خانوار |
| ۲۵۱,۶۳۳ | -۲۴,۲۴۶ | ۱,۰۵۶ | ۶۳,۴۴۷ | | | شرکت‌های غیرمالی خصوصی |
| ۷۴۶,۳۲۵ | -۲۰۰,۰۷۷ | ۸۸,۳۷۷ | ۲۰,۵۷۷ | -۲۰,۳۰۱ | ۹,۴۲۸ | دنیای خارج |
| ۳,۲۰۲,۲۴۱ | ۹۱۱,۸۷۴ | -۵۶,۵۹۵ | ۴۸۰,۷۷۹ | ۶۲۱,۶۶۳ | ۸۷۲,۰۳۰ | سرمایه و مشارکت در شرکت‌ها |
| -۶,۱۵۰ | ۱,۱۵۰ | -۷۵,۰۰۰ | | | | شرکت‌های مالی |
| ۱,۹۳۰,۹۰۷ | -۳,۵۸۳ | ۳,۷۸۰ | ۴۲۷,۶۸۹ | ۶۰۲,۳۴۰ | ۸۷۱,۸۲۵ | سایر واحدهای نهادی |
| | | | | | | دولت |
| ۶۳۷,۸۰۷ | ۹,۷۵۰ | ۳۹۵,۶۳۰ | | -۲۴۱,۰۶۹ | ۱۳۴,۷۳۹ | شرکت‌های غیرمالی عمومی |
| | | | | | | نفت |
| | | | | | | خانوار |
| ۱,۲۹۳,۱۰۰ | -۱۳,۳۳۳ | -۳۹۱,۸۵۰ | ۴۲۷,۶۸۹ | ۸۴۳,۳۰۹ | ۷۳۷,۰۸۶ | شرکت‌های غیرمالی خصوصی |
| ۱,۲۷۷,۴۸۴ | ۹۱۴,۳۰۷ | ۱۴,۶۲۵ | ۵۳,۰۹۰ | ۱۹,۴۳۳ | ۲۰۵ | دنیای خارج |
| ۲۰,۲۸۸,۵۵۵ | ۱۳,۵۷۳,۸۲۱ | ۷,۹۹۵,۰۷۰ | ۴,۲۶۷,۳۹۴ | ۷,۳۷۳,۹۵۶ | ۲,۴۷۱,۱۶۸ | وام‌های کوتاه‌مدت |
| | | | | | | دولت |
| | | | | | | شرکت‌های غیرمالی عمومی |
| | | | | | | نفت |
| ۲۰,۲۸۸,۵۵۵ | ۱۳,۵۷۳,۸۲۱ | ۷,۹۹۵,۰۷۰ | ۴,۲۶۷,۳۹۴ | ۷,۳۷۳,۹۵۶ | ۲,۴۷۱,۱۶۸ | شرکت‌های مالی |
| | | | | | | خانوار و شرکت‌های غیرمالی خصوصی |
| | | | | | | خانوار |
| | | | | | | شرکت‌های غیرمالی خصوصی |
| | | | | | | دنیای خارج |
| ۱۲۲,۲۲۳,۲۸۱ | ۵۷,۷۱۵,۲۵۹ | ۴۶,۴۵۷,۳۲۴ | ۳۷,۴۷۰,۳۳۲ | ۱۰,۸۱۹,۱۳۸ | ۱۳,۴۵۱,۴۵۸ | وام‌های بلندمدت |
| | | | | | | دولت |
| | | | | | | شرکت‌های غیرمالی عمومی |
| | | | | | | نفت |
| ۱۲۲,۲۲۳,۲۸۱ | ۵۷,۷۱۵,۲۵۹ | ۴۶,۴۵۷,۳۲۴ | ۳۷,۴۷۰,۳۳۲ | ۱۰,۸۱۹,۱۳۸ | ۱۳,۴۵۱,۴۵۸ | شرکت‌های مالی |
| | | | | | | خانوار و شرکت‌های غیرمالی خصوصی |
| | | | | | | خانوار |
| | | | | | | شرکت‌های غیرمالی خصوصی |
| | | | | | | دنیای خارج |
| | | | | | | سهم خانوار از بیمه و بازنشستگی |
| ۶۰,۷۹,۴۸۸ | | -۶۶,۰۷۶ | ۱۳,۲۲۶ | ۵۲,۸۵۰ | | اسناد تجاری و پیش‌پرداخت‌ها |
| ۳۳۳,۸۷۹ | | -۶۶,۰۷۶ | ۱۳,۲۲۶ | ۵۲,۸۵۰ | | اسناد قابل تنزیل داخلی |
| ۵,۷۴۵,۶۰۹ | | | | | | اسناد قابل تنزیل خارجی |
| | | | | | | پیش‌پرداخت‌ها |
| -۱۴,۳۶۲,۳۷۳ | ۱۱,۰۴۸,۳۱۳ | ۴,۵۸۹,۹۸۳ | ۱۷,۱۵۴,۹۷۵ | ۱۱,۶۴۰,۸۱۸ | -۵,۳۴۲,۰۲۳ | سایر مطالبات |
| -۱۰,۴۳۴,۷۱۹ | ۱۱,۸۴۸,۱۸۰ | ۵۴۸,۱۸۶ | ۱۶,۸۹۱,۱۷۶ | ۱۱,۸۲۹,۴۸۱ | -۵,۴۹۷,۰۹۲ | داخلی - ریالی |
| -۳,۲۴۰,۴۸۷ | -۶۸۴,۳۳۴ | ۴,۱۷۴,۸۳۶ | -۷,۷۲۷ | -۵۴,۹۷۷ | ۱۵۵,۸۵۲ | داخلی - ارزی |
| -۶۸۷,۱۶۷ | -۱۱۵,۵۳۳ | -۱۳۲,۰۳۹ | ۳۷۱,۵۲۶ | -۱۳۳,۶۸۶ | -۱,۷۸۳ | خارجی |
| ۱۸۷,۶۸۱,۶۶۰ | ۸۸,۰۵۰,۸۵۸ | ۷۵,۴۴۹,۳۹۰ | ۶۱,۲۱۱,۱۹۵ | ۴۰,۲۱۲,۴۵۳ | ۱۷,۴۶۱,۴۸۳ | کل مصارف مالی |

مصارف (تغییر در دارایی‌ها) بانک‌های دولتی - میلیون ریال

| ۱۳۸۷ | ۱۳۸۶ | ۱۳۸۵ | ۱۳۸۴ | ۱۳۸۳ | ۱۳۸۲ | اقلام مالی و غیر مالی |
|--------------|-------------|-------------|-------------|-------------|-------------|-------------------------------------|
| ۵,۴۸۰,۵۳۴ | ۳,۸۲۰,۴۹۷ | -۲,۵۰۶,۲۰۵ | ۱۴,۴۸۳,۵۴۸ | ۵,۶۵۲,۱۵۷ | ۳,۱۹۴,۳۸۴ | تشکیل سرمایه ثابت ناخالص |
| ۳,۳۰۴,۳۵۷ | ۱,۴۱۱,۵۴۱ | -۳,۸۶۹,۲۷۹ | ۱۳,۰۲۶,۵۳۳ | ۴,۳۷۰,۹۱۹ | ۲,۴۴۰,۰۵۵ | سرمایه‌گذاری در ساختمان |
| ۲,۱۷۶,۱۷۷ | ۲,۴۰۸,۹۵۶ | ۱,۳۶۳,۰۷۴ | ۱,۴۵۷,۰۱۵ | ۱,۲۸۱,۳۳۸ | ۷۵۴,۳۲۹ | سرمایه‌گذاری در ماشین‌آلات |
| ۳,۶۸۹,۲۶۵ | ۲,۲۷۶,۲۶۸ | ۷,۵۸۷,۴۳۱ | ۳,۳۸۴,۸۰۰ | ۵۰۰,۳۴۸ | ۱۳۳,۵۷۳ | تغییر در موجودی |
| ۹,۱۶۹,۷۹۹ | ۶,۰۹۶,۷۶۵ | ۵,۰۸۱,۳۲۶ | ۱۷,۸۶۸,۳۴۸ | ۶,۱۵۲,۵۰۵ | ۳,۳۲۷,۸۵۷ | خالص خرید زمین و دارایی‌های نامشهود |
| ۳۵,۵۱۷,۰۵۱ | ۱۲,۶۴۷,۶۰۸ | ۲۵,۰۷۰,۳۴۵ | -۹۴۰,۰۳۹ | ۱۱,۸۹۴,۳۲۷ | ۲,۴۳۹,۹۲۹ | جمع مصارف غیرمالی |
| | | | | | | خالص سرمایه‌گذاری مالی |
| | | | | | | طلا |
| ۴۲,۶۳۷,۴۷۸ | ۹,۸۹۱,۵۵۸ | ۱۰,۲۹۳,۸۵۵ | ۳,۳۹۷,۴۸۷ | ۱,۶۵۳,۵۰۸ | ۳,۲۳۷,۸۹۷ | ارز و سپرده‌های دیداری ارزی |
| -۴,۹۰۱,۷۵۶ | ۳,۵۷۴,۳۶۹ | -۴,۴۲۵,۲۴۹ | ۹,۴۷۸,۶۳۳ | -۴,۹۱۲,۷۶۶ | ۸,۷۵۵,۱۳۶ | سایر سپرده‌های ارزی |
| | | | | | | حق برداشت مخصوص |
| | | | | | | صندوق بین‌المللی پول |
| | | | | | | سایر مؤسسات بین‌المللی |
| ۵۶,۰۲۳,۴۱۷ | ۱,۴۱۵,۴۲۷ | -۲۷,۷۴۱,۸۸۱ | ۲۰,۱۶۸,۴۲۳ | ۴۰۸,۵۲۲ | ۹,۰۳۲,۱۳۵ | پول نقد و سپرده‌های دیداری ریالی |
| -۳۷,۹۵۵,۲۸۳ | ۴۱,۷۱۱,۰۰۵ | ۵۰,۱۱۸,۷۱۶ | ۲۸,۵۷۵,۲۲۹ | ۱۱,۷۱۰,۵۸۲ | ۱۲,۹۳۷,۴۳۲ | سایر سپرده‌های ریالی |
| ۸,۳۵۹,۷۱۵ | ۹,۳۲۹,۵۵۴ | ۱۴,۵۵۷,۰۲۹ | -۱۷,۵۶۷,۱۴۷ | ۷,۷۹۳,۹۳۴ | ۵,۳۵۶,۷۱۴ | اوراق قرضه و اوراق مشارکت |
| ۱,۴۹۷,۳۰۲ | ۵۵۵,۰۰۰ | ۱۳,۳۰۸,۴۹۵ | -۵,۹۶۲,۱۹۹ | ۶,۰۷۳,۸۸۲ | ۳,۶۷۱,۳۰۳ | دولت |
| ۵,۱۹۵,۳۱۷ | ۵۸۰,۶۷۷ | ۲۱,۲۶۷ | -۲۳۶,۲۳۳ | ۳۵۴,۱۴۷ | ۳۹۰,۰۱۶ | شرکت‌های غیرمالی عمومی |
| | | | | | | نفت |
| ۲,۳۲۷,۷۰۰ | ۳,۳۰۳,۵۱۲ | ۲,۵۰۹,۸۳۳ | -۱۲,۳۰۵,۳۸۵ | ۱,۳۶۰,۶۵۲ | ۱,۱۳۴,۰۲۴ | شرکت‌های مالی |
| -۲۳,۳۹۸ | ۱۵,۳۶۸ | -۶,۳۱۲ | -۴۵۹,۱۹۳ | -۱۲۴,۱۴۰ | ۳۰۵,۷۷۸ | خانوار و شرکت‌های غیرمالی خصوصی |
| | | | | | | خانوار |
| -۲۳,۳۹۸ | ۱۵,۳۶۸ | -۶,۳۱۲ | -۴۵۹,۱۹۳ | -۱۲۴,۱۴۰ | ۳۰۵,۷۷۸ | شرکت‌های غیرمالی خصوصی |
| -۷۳۷,۱۰۷ | -۲۲۰,۰۱۱ | -۱,۱۷۶,۳۴۵ | ۱,۳۹۵,۸۵۳ | ۱۲۹,۳۹۳ | ۱۰۶,۵۸۳ | دنیای خارج |
| ۹۱۸,۸۶۲ | ۴,۴۵۷,۵۱۴ | ۳,۸۸۴,۴۶۵ | ۶,۴۰۴,۸۰۱ | ۷,۸۷۷,۰۸۳ | ۳,۶۱۰,۴۹۲ | سرمایه و مشارکت در شرکت‌ها |
| ۱,۶۲۵,۱۲۱ | ۵,۳۳۴,۷۶۳ | ۷,۳۴۴,۷۴۸ | -۳۰,۰۰۰ | | | شرکت‌های مالی |
| -۲,۹۶۷,۸۳۶ | -۲,۶۷۸,۳۷۵ | -۲,۸۹۴,۳۳۲ | ۵,۵۳۰,۸۰۱ | ۶,۸۵۰,۳۵۷ | ۳,۶۴۶,۵۸۱ | سایر واحدهای نهادی |
| | | | | | | دولت |
| -۲,۴۳۵,۲۶۸ | ۶۲۸,۷۸۰ | -۳۹۴,۵۴۰ | ۲۰,۷۴۱,۳۶ | -۳۶۸,۴۰۶ | ۵۴,۳۸۵ | شرکت‌های غیرمالی عمومی |
| | | | | | | نفت |
| | | | | | | خانوار |
| -۵۳۲,۵۶۸ | -۳,۳۰۷,۱۵۵ | -۲,۴۹۹,۷۹۲ | ۳,۴۵۶,۶۶۵ | ۷,۳۱۸,۶۶۳ | ۳,۵۹۲,۱۹۶ | شرکت‌های غیرمالی خصوصی |
| ۲,۳۶۱,۵۷۷ | ۱,۸۰۱,۱۲۶ | -۵۶۴,۹۵۲ | ۸۷۷,۰۰۰ | ۹۷۶,۸۲۶ | -۳۶۰,۸۹ | دنیای خارج |
| -۱۳۲,۶۸۰,۱۳۷ | ۶۰,۳۵۸,۳۰۹ | ۲۴,۸۱۸,۸۶۴ | ۴۲,۳۰۹,۶۰۹ | ۷۸,۴۹۴,۰۵۰ | ۲۴,۲۴۵,۳۹۱ | وام‌های کوتاه‌مدت |
| | | | | | | دولت |
| | | | | | | شرکت‌های غیرمالی عمومی |
| | | | | | | نفت |
| -۱۳۲,۶۸۰,۱۳۷ | ۶۰,۳۵۸,۳۰۹ | ۲۴,۸۱۸,۸۶۴ | ۴۲,۳۰۹,۶۰۹ | ۷۸,۴۹۴,۰۵۰ | ۲۴,۲۴۵,۳۹۱ | شرکت‌های مالی |
| | | | | | | خانوار و شرکت‌های غیرمالی خصوصی |
| | | | | | | خانوار |
| | | | | | | شرکت‌های غیرمالی خصوصی |
| | | | | | | دنیای خارج |
| ۲۶۳,۵۷۶,۷۶۷ | ۲۷۸,۲۴۲,۸۵۶ | ۲۰۴,۲۴۳,۰۳۳ | ۱۴۵,۲۳۱,۵۷۰ | ۱۷۴,۲۹۴,۶۸۸ | ۱۴۴,۰۳۱,۰۳۴ | وام‌های بلندمدت |
| | | | | | | دولت |
| | | | | | | شرکت‌های غیرمالی عمومی |
| | | | | | | نفت |
| ۲۶۳,۵۷۶,۷۶۷ | ۲۷۸,۲۴۲,۸۵۶ | ۲۰۴,۲۴۳,۰۳۳ | ۱۴۵,۲۳۱,۵۷۰ | ۱۷۴,۲۹۴,۶۸۸ | ۱۴۴,۰۳۱,۰۳۴ | شرکت‌های مالی |
| | | | | | | خانوار و شرکت‌های غیرمالی خصوصی |
| | | | | | | خانوار |
| | | | | | | شرکت‌های غیرمالی خصوصی |
| | | | | | | دنیای خارج |
| -۸,۴۲۲,۴۶۷ | ۱,۸۸۹,۳۱۰ | ۷,۲۳۱,۶۲۴ | ۱۱۰,۳۷۸ | -۵,۱۶۵,۵۴۹ | -۸۴۰,۸۳۳ | سهم خانوار از بیمه و بازنشستگی |
| -۸,۴۲۲,۴۶۷ | ۱,۸۸۹,۳۱۰ | ۷,۲۳۱,۶۲۴ | ۱۱۰,۳۷۸ | -۲۵۷,۸۹۸ | -۲,۸۶۵ | اسناد تجاری و پیش‌پرداخت‌ها |
| | | | | -۴,۹۰۷,۶۵۱ | -۸۳۷,۹۵۸ | اسناد قابل تنزیل داخلی |
| | | | | | | اسناد قابل تنزیل خارجی |
| | | | | | | پیش‌پرداخت‌ها |
| ۳,۰۹۷,۰۲۵۴ | ۴۳,۰۹۱,۰۹۴ | ۱۰۷,۰۸۶,۶۰۵ | ۱۹,۰۹۴,۹۰۸ | ۶۲,۵۸۶,۸۸۶ | -۶۴۵,۸۰۶ | سایر مطالبات |
| ۱۶,۵۱۶,۷۱۲ | ۴۱,۱۱۸,۳۰۵ | ۱۰۷,۳۰۶,۷۹۷ | ۱۵,۱۹۴,۱۳۵ | ۶۲,۰۰۱,۳۹۱ | -۷۳۰,۵۹۰ | داخلی - ریالی |
| ۱۵,۳۲۶,۱۶۸ | ۷۸۶,۹۱۹ | ۲,۶۳۱,۵۷۷ | -۴۰۲,۵۲۲ | ۳۷۹,۸۰۱ | ۲۷۵,۳۸۲ | داخلی - ارزی |
| -۸۷۲,۶۲۶ | ۱,۱۸۵,۸۶۹ | -۲,۸۵۱,۷۰۰ | ۴,۳۰۳,۲۵۵ | ۲۰۵,۶۹۴ | -۱۹۰,۵۹۸ | خارجی |
| ۲۱۸,۴۲۶,۸۵۰ | ۴۵۲,۷۶۰,۷۹۵ | ۳۹۰,۰۶۷,۰۶۰ | ۲۵۸,۱۰۳,۷۹۱ | ۳۲۴,۶۹۰,۹۳۸ | ۲۰۹,۶۱۹,۵۹۲ | کل مصارف مالی |

مصارف (تغییر در دارایی‌ها) بانک‌های دولتی - میلیون ریال

| ۱۳۹۳ | ۱۳۹۲ | ۱۳۹۱ | ۱۳۹۰ | ۱۳۸۹ | ۱۳۸۸ | اقدام مالی و غیر مالی |
|--------------|---------------|---------------|-------------|-------------|-------------|-------------------------------------|
| ۶۴,۵۶۶,۵۴۸ | ۲۰,۹۵۴,۹۳۶ | ۳۴,۷۹۶,۹۷۹ | ۱۰,۲۱۰,۵۷۹ | ۱,۷۲۹,۵۳۷ | ۹,۲۲۳,۴۰۶ | تشکیل سرمایه ثابت ناخالص |
| ۵۹,۵۹۷,۸۹۷ | ۲۵,۹۸۶,۸۵۰ | ۱۷,۶۴۳,۹۵۹ | ۶,۳۰۸,۱۴۴ | -۱,۳۸۵,۳۸۰ | ۵,۸۶۴,۵۵۵ | سرمایه‌گذاری در ساختمان |
| ۷,۹۶۸,۶۵۲ | -۵۰,۳۱۱,۹۱۴ | ۱۷,۱۵۳,۰۲۰ | ۴,۰۰۲,۴۳۶ | ۳,۱۱۴,۹۱۷ | ۳,۳۵۸,۸۵۱ | سرمایه‌گذاری در ماشین‌آلات |
| -۴,۵۸۴,۵۰۶ | ۷,۹۰۵,۳۱۳ | ۷۳,۰۹۸,۴۲۸ | ۳,۴۵۵,۷۹۸ | ۹,۳۲۷,۰۸۸ | ۱۰,۲۲۲,۲۹۹ | تغییر در موجودی |
| ۵۹,۹۸۲,۰۴۳ | ۲۸,۸۶۰,۳۴۹ | ۱۰۷,۸۹۵,۴۰۷ | ۱۳,۶۶۶,۳۷۸ | ۱۱,۰۶۶,۶۲۵ | ۱۰,۲۵۵,۷۰۵ | خالص خرید زمین و دارایی‌های نامشهود |
| -۱۱۴,۳۶۴,۳۳۹ | -۷,۳۹۹,۹۰۹ | -۵۵,۹۵۷,۷۶۴ | ۱۸,۷۰۹,۵۰۴ | -۸,۵۱۶,۵۶۵ | ۴,۵۶۰,۷۱۰ | جمع مصارف غیرمالی |
| | | | | | | خالص سرمایه‌گذاری مالی |
| | | | | | | طلا |
| ۷۸,۹۵۸,۹۳۰ | -۲۰,۳۸۸,۵۵۲ | ۱۰۰,۴۵۵,۲۵۴ | ۱۸,۵۶۹,۰۲۹ | ۴۱,۱۲۰,۸۸۹ | ۴۶,۲۲۰,۶۲۱ | ارز و سپرده‌های دیداری ارزی |
| ۱۴,۰۹۴,۳۵۷ | ۱۱,۷۶۷,۱۱۸ | -۱,۲۶۳,۸۳۸ | -۴,۶۵۳,۴۷۱ | -۱۶,۱۵۷,۹۳۸ | ۴,۳۲۷,۴۰۵ | سایر سپرده‌های ارزی |
| | | | | | | حق برداشت مخصوص |
| | | | | | | صندوق بین‌المللی پول |
| | | | | | | سایر مؤسسات بین‌المللی |
| -۲۱,۰۳۷,۸۷۹ | ۲۷,۸۷۵,۷۷۱ | ۲۵,۷۳۲,۷۶۸ | -۵,۷۳۲,۸۰۴ | -۶,۴۳۱,۷۲۴ | -۳,۸۰۸,۴۷۸ | پول نقد و سپرده‌های دیداری ریالی |
| ۱۸,۱۹۴,۸۴۸ | ۱۱۱,۴۳۹,۳۲۴ | ۱۱۴,۵۸۳,۵۱۷ | ۳۶,۵۰۱,۶۲۹ | ۲۳,۳۲۷,۸۲۷ | ۴۶,۳۸۹,۶۶۷ | سایر سپرده‌های ریالی |
| ۹۰,۳۳۰,۳۸۰ | -۲۰,۳۷۴,۱۰۰ | ۷۲,۲۸۸,۰۶۶ | ۵۶,۸۸۰,۳۴۱ | ۲۱,۱۸۴,۵۵۸ | -۵,۹۶۹,۵۰۸ | اوراق قرضه و اوراق مشارکت |
| ۴,۳۵۱,۱۶۰ | ۱۱,۶۶۸,۰۸۷ | -۳۶,۹۶۰,۰۴۸ | ۱۹,۸۴۸,۱۱۹ | -۴۸۵,۹۷۱ | -۸,۱۱۱,۷۱۷ | دولت |
| ۱۱۵,۸۴۵,۰۷۳ | ۸۱,۳۱۰ | ۴۲,۴۶۰,۵۶۶ | ۲۴,۵۳۰,۳۰۱ | ۱۳,۷۳۱,۷۳۶ | ۲,۵۸۶,۵۷۴ | شرکت‌های غیرمالی عمومی |
| -۳۰,۳۴۰,۳۶۸ | ۱۴,۷۶۶,۹۰۷ | ۲۶,۶۹۰,۵۲۹ | ۲,۱۵۵,۳۸۰ | ۱,۳۷۱,۷۵۳ | | نفت |
| -۶۲,۹۳۳ | -۱۵,۱۵۷,۷۰۸ | ۲۱,۱۱۲,۴۹۹ | ۲,۷۸۷,۹۶۴ | -۴,۹۳۸,۶۶۷ | -۴۷۸,۱۵۰ | شرکت‌های مالی |
| ۲,۰۶۶,۴۴۷ | -۴,۱۲۱,۴۸۱ | ۶,۱۹۵,۵۵۱ | | | | خانوار و شرکت‌های غیرمالی خصوصی |
| | | | | | | خانوار |
| ۲,۰۶۶,۴۴۷ | -۴,۱۲۱,۴۸۱ | ۶,۱۹۵,۵۵۱ | | | | شرکت‌های غیرمالی خصوصی |
| -۱,۸۳۰,۰۹۹ | -۲۷,۶۱۱,۳۱۵ | ۱۲,۷۸۸,۹۶۹ | ۷,۵۵۷,۷۷۷ | ۱۱,۶۰۵,۷۰۷ | ۳۳,۷۸۵ | دنیای خارج |
| ۴۱,۷۴۴,۵۷۳ | ۴۸,۶۹۸,۱۰۷ | ۱۵,۵۶۴,۷۲۸ | ۲۱,۹۰۹,۳۲۹ | ۱۷,۱۰۵,۱۱۲ | ۵,۹۶۶,۰۴۲ | سرمایه و مشارکت در شرکت‌ها |
| ۱۴,۰۱۹,۴۳۹ | ۱۰,۹۸۰,۳۹۴ | ۴,۸۵۸,۱۴۲ | ۲,۳۵۸,۵۴۶ | -۸,۰۹۸,۴۲۰ | ۵۴۸,۸۴۹ | شرکت‌های مالی |
| ۲۸,۱۸۲,۳۵۲ | ۳۶,۰۵۹,۳۱۴ | ۱۲,۸۱۷,۳۹۰ | ۱۵,۸۸۸,۲۴۴ | ۲۳,۸۲۸,۷۰۰ | ۳,۵۲۰,۸۲۷ | سایر واحدهای نهادی |
| | | | | | | دولت |
| ۱۳۶,۶۵۳ | -۳,۰۸۸,۳۱۷ | -۹۶۹,۵۹۳ | -۳,۹۶۹,۷۲۰ | ۸,۶۵۸,۳۱۱ | ۱,۸۵۸ | شرکت‌های غیرمالی عمومی |
| | | | | | | نفت |
| | | | | | | خانوار |
| ۲۸,۰۴۵,۵۹۹ | ۳۹,۱۴۷,۵۳۱ | ۱۳,۷۸۶,۹۸۳ | ۱۹,۸۵۷,۹۶۴ | ۱۵,۱۷۰,۳۸۹ | ۳,۵۱۸,۹۷۹ | شرکت‌های غیرمالی خصوصی |
| -۴۵۸,۱۱۸ | ۱,۴۵۸,۴۹۸ | -۲,۱۲۰,۸۰۴ | ۳,۷۶۳,۱۴۹ | ۱,۳۷۴,۸۳۲ | ۱,۸۹۶,۳۵۶ | دنیای خارج |
| ۸۶,۲۲۲,۷۱۳ | ۹,۸۲۶,۳۶۷ | ۷۸,۰۳۸,۷۷۸ | -۱۸,۸۹۳,۴۱۲ | ۴۷,۶۳۹,۷۱۲ | ۱۵,۶۹۳,۵۱۱ | وام‌های کوتاه‌مدت |
| | | | | | | دولت |
| | | | | | | شرکت‌های غیرمالی عمومی |
| | | | | | | نفت |
| ۸۶,۲۲۲,۷۱۳ | ۹,۸۲۶,۳۶۷ | ۷۸,۰۳۸,۷۷۸ | -۱۸,۸۹۳,۴۱۲ | ۴۷,۶۳۹,۷۱۲ | ۱۵,۶۹۳,۵۱۱ | شرکت‌های مالی |
| | | | | | | خانوار و شرکت‌های غیرمالی خصوصی |
| | | | | | | خانوار |
| | | | | | | شرکت‌های غیرمالی خصوصی |
| | | | | | | دنیای خارج |
| ۴۷۰,۳۰۵,۱۹۴ | ۷۷۹,۸۶۱,۱۱۵ | ۷۵۵,۲۱۹,۷۲۲ | ۴۹۸,۴۴۰,۶۱۵ | ۴۷۵,۳۳۰,۱۱۵ | ۳۰۲,۷۷۹,۱۲۹ | وام‌های بلندمدت |
| | | | | | | دولت |
| | | | | | | شرکت‌های غیرمالی عمومی |
| | | | | | | نفت |
| ۴۷۰,۳۰۵,۱۹۴ | ۷۷۹,۸۶۱,۱۱۵ | ۷۵۵,۲۱۹,۷۲۲ | ۴۹۸,۴۴۰,۶۱۵ | ۴۷۵,۳۳۰,۱۱۵ | ۳۰۲,۷۷۹,۱۲۹ | شرکت‌های مالی |
| | | | | | | خانوار و شرکت‌های غیرمالی خصوصی |
| | | | | | | خانوار |
| | | | | | | شرکت‌های غیرمالی خصوصی |
| | | | | | | دنیای خارج |
| ۶,۳۱۱,۵۱۶ | ۲۱۵,۹۲۷ | -۷,۷۹۷,۱۲۵ | ۱,۱۰۲,۲۱۹ | -۴۱۹,۶۹۸ | -۲۳۱,۷۹۶ | سهم خانوار از بیمه و بازنشستگی |
| ۶,۳۱۱,۵۱۶ | ۲۱۵,۹۲۷ | -۷,۷۹۷,۱۲۵ | ۱,۱۰۲,۲۱۹ | -۴۱۹,۶۹۸ | -۲۳۱,۷۹۶ | اسناد تجاری و پیش‌پرداخت‌ها |
| | | | | | | اسناد قابل تنزیل داخلی |
| | | | | | | اسناد قابل تنزیل خارجی |
| | | | | | | پیش‌پرداخت‌ها |
| ۸,۷۶۸,۳۲۷ | ۱۳۷,۴۱۶,۷۴۷ | ۵۱,۰۵۰,۶۳۵ | ۶۸,۱۸۴,۱۶۸ | ۱۶۸,۷۵۴,۷۰۳ | ۴۰,۰۴۰,۱۲۶ | سایر مطالبات |
| ۵۹,۱۷۱,۹۸۲ | ۱۴۴,۰۵۹,۸۴۶ | -۶,۹۱۶,۰۶۹ | ۷۳,۸۵۷,۴۷۶ | ۱۴۵,۶۳۴,۵۶۳ | ۳۲,۶۶۱,۰۵۷ | داخلی - ریالی |
| -۴۹,۱۰۹,۱۳۲ | -۹,۹۱۵,۷۷۴ | ۶۷,۲۷۰,۳۸۷ | -۱۲,۷۴۲,۱۶۴ | ۱۶,۲۹۷,۱۷۴ | ۶,۳۴۷,۲۳۳ | داخلی - ارزی |
| -۱,۲۹۴,۶۲۲ | ۳,۲۷۲,۶۷۵ | -۹,۳۰۳,۶۹۲ | ۷,۰۶۸,۸۵۶ | ۶,۸۲۲,۹۶۷ | ۱,۰۳۱,۸۳۶ | خارجی |
| ۷۹۳,۶۰۰,۸۶۰ | ۱,۰۸۶,۱۲۷,۷۲۳ | ۱,۲۰۳,۸۶۲,۴۹۵ | ۶۷۲,۳۰۸,۱۵۳ | ۷۷۱,۳۶۲,۵۵۷ | ۴۵۱,۴۱۶,۸۲۰ | کل مصارف مالی |

منابع (تغییر در بدهی‌ها) بانک‌های خصوصی - میلیون ریال

| ۱۳۸۱ | ۱۳۸۰ | ۱۳۷۹ | ۱۳۷۸ | ۱۳۷۷ | ۱۳۷۶ | اقلام مالی و غیر مالی |
|-----------|-----------|------|------|------|------|--|
| ۲۸.۳۳۵ | ۵.۶۴۴ | | | | | پس انداز ناخالص |
| ۲۰.۳۸۶ | ۲.۴۹۰ | | | | | پس انداز خالص |
| ۷.۹۵۰ | ۳.۱۵۴ | | | | | استهلاک |
| | | | | | | انتقالات سرمایه‌ای |
| ۲۸.۳۳۵ | ۵.۶۴۴ | | | | | جمع منابع غیرمالی |
| | | | | | | طلا |
| ۱۰.۹۲۵ | ۱.۱۲۰ | | | | | ارز و سپرده‌های دیداری ارزی |
| ۴۲.۲۵۶ | ۲.۹۳۲ | | | | | سایر سپرده‌های ارزی |
| | | | | | | حق برداشت مخصوص |
| | | | | | | صندوق بین‌المللی پول |
| | | | | | | سایر مؤسسات بین‌المللی |
| ۱.۲۴۰.۷۸۱ | ۳۲.۶۲۱ | | | | | پول نقد و سپرده‌های دیداری ریالی |
| ۲.۲۴۱.۷۵۷ | ۴۴۲.۴۱۱ | | | | | سایر سپرده‌های ریالی |
| | | | | | | اوراق قرضه و اوراق مشارکت |
| | | | | | | دولت |
| | | | | | | شرکت‌های دولتی |
| | | | | | | نفت |
| | | | | | | مؤسسات مالی |
| | | | | | | خانوار و سایر مؤسسات |
| | | | | | | خانوار |
| | | | | | | سایر مؤسسات |
| | | | | | | دنیای خارج |
| ۱۴۴.۹۵۸ | ۷۷۴.۰۴۲ | | | | | سرمایه و مشارکت در شرکت‌ها |
| ۱۴۴.۹۵۸ | ۷۷۴.۰۴۲ | | | | | مؤسسات مالی |
| | | | | | | سایر واحدهای نهادی |
| | | | | | | دولت |
| | | | | | | شرکت‌های دولتی |
| | | | | | | نفت |
| | | | | | | خانوار |
| | | | | | | سایر مؤسسات |
| | | | | | | دنیای خارج |
| | | | | | | وام‌های کوتاه‌مدت |
| | | | | | | دولت |
| | | | | | | شرکت‌های دولتی |
| | | | | | | نفت |
| | | | | | | مؤسسات مالی |
| | | | | | | خانوار و سایر مؤسسات |
| | | | | | | خانوار |
| | | | | | | سایر مؤسسات |
| | | | | | | دنیای خارج |
| | | | | | | وام‌های بلندمدت |
| | | | | | | دولت |
| | | | | | | شرکت‌های دولتی |
| | | | | | | نفت |
| | | | | | | مؤسسات مالی |
| | | | | | | خانوار و سایر مؤسسات |
| | | | | | | خانوار |
| | | | | | | سایر مؤسسات |
| | | | | | | دنیای خارج |
| | | | | | | سهام خانوار از بیمه و بازنشستگی |
| | | | | | | اسناد تجاری و پیش‌پرداخت‌ها |
| | | | | | | اسناد قابل تنزیل داخلی |
| | | | | | | اسناد قابل تنزیل خارجی |
| | | | | | | پیش‌پرداخت‌ها |
| | | | | | | سایر مطالبات |
| ۱۹۰.۷۸۳ | ۴۰.۳۳۶ | | | | | داخلی - ریالی |
| ۱۸۹.۵۵۷ | ۴۰.۳۳۶ | | | | | داخلی - ارزی |
| ۱.۲۲۶ | | | | | | خارجی |
| ۳,۸۷۱,۴۶۰ | ۱,۲۹۳,۴۶۳ | | | | | کل منابع مالی |

منابع تغییر در بدهی‌ها (بانک‌های خصوصی - میلیون ریال)

| ۱۳۸۷ | ۱۳۸۶ | ۱۳۸۵ | ۱۳۸۴ | ۱۳۸۳ | ۱۳۸۲ | اقلام مالی و غیر مالی |
|-------------|-------------|-------------|------------|------------|------------|----------------------------------|
| ۱۶,۹۰۸,۰۶۹ | ۳,۳۲۱,۲۵۲ | -۳۴۳,۲۷۹ | ۹۱۵,۶۲۰ | ۷۶۸,۸۹۷ | ۱۰۶,۳۱۹ | پس انداز ناخالص |
| ۱۵,۹۸۹,۹۸۵ | ۲,۹۵۸,۷۰۲ | -۲۹۷,۶۵۳ | ۷۵۴,۹۱۹ | ۶۵۴,۶۸۸ | ۷۴,۵۶۷ | پس انداز خالص |
| ۹۱۸,۰۸۴ | ۳۶۲,۵۵۰ | -۴۵,۶۲۶ | ۱۶۰,۷۰۲ | ۱۱۴,۲۰۹ | ۳۱,۷۵۲ | استهلاک |
| ۱۶,۹۰۸,۰۶۹ | ۳,۳۲۱,۲۵۲ | -۳۴۳,۲۷۹ | ۹۱۵,۶۲۰ | ۷۶۸,۸۹۷ | ۱۰۶,۳۱۹ | انتقالات سرمایه‌ای |
| ۱۶,۹۰۸,۰۶۹ | ۳,۳۲۱,۲۵۲ | -۳۴۳,۲۷۹ | ۹۱۵,۶۲۰ | ۷۶۸,۸۹۷ | ۱۰۶,۳۱۹ | جمع منابع غیرمالی |
| | | | | | | طلا |
| ۱,۲۰۹,۶۸۶ | ۱۶۷,۴۷۷ | ۸۲۷ | ۴۳,۹۴۶ | ۳۶,۸۳۴ | ۱۴,۱۱۲ | ارز و سپرده‌های دیداری ارزی |
| ۵,۲۹۵,۳۸۱ | ۵,۴۲۴,۵۱۴ | ۳,۵۹۷,۷۷۹ | ۴۲۶,۵۳۵ | ۲۹۵,۳۸۷ | ۳۲,۷۶۳ | سایر سپرده‌های ارزی |
| | | | | | | حق برداشت مخصوص |
| | | | | | | صندوق بین‌المللی پول |
| | | | | | | سایر مؤسسات بین‌المللی |
| -۳,۴۸۳,۵۳۸ | ۸,۴۷۴,۵۹۹ | ۷,۳۱۱,۲۵۵ | ۱,۹۴۵,۴۰۵ | ۳,۲۵۹,۷۳۹ | ۶۴۵,۸۰۵ | پول نقد و سپرده‌های دیداری ریالی |
| ۱۰۲,۷۶۸,۹۶۶ | ۱۰۳,۱۳۸,۴۸۶ | ۸۴,۲۹۷,۸۶۵ | ۵۷,۰۶۸,۷۴۷ | ۳۳,۱۵۲,۰۴۱ | ۹,۴۳۷,۸۹۴ | سایر سپرده‌های ریالی |
| | | | | | | اوراق قرضه و اوراق مشارکت |
| | | | | | | دولت |
| | | | | | | شرکت‌های دولتی |
| | | | | | | نفت |
| | | | | | | مؤسسات مالی |
| | | | | | | خانوار و سایر مؤسسات |
| | | | | | | خانوار |
| | | | | | | سایر مؤسسات |
| | | | | | | دنیای خارج |
| ۵,۵۷۰,۷۳۴ | ۳,۰۰۷,۵۸۶ | ۴,۶۶۱,۱۹۶ | ۴,۰۰۰,۰۰۰ | ۳,۰۳۰,۰۰۰ | ۵۱,۰۰۰ | سرمایه و مشارکت در شرکت‌ها |
| ۵,۵۷۰,۷۳۴ | ۳,۰۰۷,۵۸۶ | ۴,۶۶۱,۱۹۶ | ۴,۰۰۰,۰۰۰ | ۳,۰۳۰,۰۰۰ | ۵۱,۰۰۰ | مؤسسات مالی |
| | | | | | | سایر واحدهای نهادی |
| | | | | | | دولت |
| | | | | | | شرکت‌های دولتی |
| | | | | | | نفت |
| | | | | | | خانوار |
| | | | | | | سایر مؤسسات |
| | | | | | | دنیای خارج |
| ۴۹۴,۰۰۸ | ۱۷۴,۲۰۸ | | | -۴۱,۰۲۰ | ۴۱,۰۲۰ | وام‌های کوتاه‌مدت |
| | | | | | | دولت |
| | | | | | | شرکت‌های دولتی |
| | | | | | | نفت |
| | | | | | | مؤسسات مالی |
| | | | | | | خانوار و سایر مؤسسات |
| | | | | | | خانوار |
| | | | | | | سایر مؤسسات |
| | | | | | | دنیای خارج |
| ۴۷۱,۲۳۰ | ۱۷۴,۲۰۸ | | | -۴۱,۰۲۰ | ۴۱,۰۲۰ | وام‌های بلندمدت |
| ۲,۱۴۴,۵۳۵ | ۳,۳۸۰,۸۳۴ | ۱,۹۸۸,۸۰۸ | ۷۰,۸۴۷ | ۳۱۵,۹۷۱ | | دولت |
| ۱۲,۶۲۹ | ۱۶,۴۷۱ | | | | | شرکت‌های دولتی |
| | | | | | | نفت |
| ۱,۹۷۳,۶۶۷ | ۴,۳۳۵,۱۶۶ | ۱,۱۴۴,۰۸۸ | ۱۵۰,۷۹۶ | ۱۵۱,۹۴۹ | | مؤسسات مالی |
| | | | | | | خانوار و سایر مؤسسات |
| | | | | | | خانوار |
| | | | | | | سایر مؤسسات |
| | | | | | | دنیای خارج |
| ۱۵۸,۳۳۹ | -۸۷,۰۸۰ | ۸۴۴,۷۲۰ | -۷۹,۹۴۹ | ۱۶۴,۰۲۲ | | سهام خانوار از بیمه و بازنشستگی |
| -۴۳۷,۹۷۰ | ۳۰۶,۷۶۴ | ۱۳۱,۲۰۶ | | | | اسناد تجاری و پیش‌پرداخت‌ها |
| -۴۳۷,۹۷۰ | ۳۰۶,۷۶۴ | ۱۳۱,۲۰۶ | | | | اسناد قابل تنزیل داخلی |
| | | | | | | اسناد قابل تنزیل خارجی |
| | | | | | | پیش‌پرداخت‌ها |
| ۶,۹۴۹,۲۰۳ | ۶,۱۵۸,۵۹۴ | -۶۱۷,۰۸۸ | ۶,۴۱۹,۳۵۳ | ۴,۲۲۶,۳۶۳ | ۱,۴۰۷,۳۹۷ | سایر مطالبات |
| ۳۶۰,۲۵۸ | ۵,۸۴۳,۵۷۷ | -۱,۱۸۱,۱۷۱ | ۶,۴۴۷,۷۳۴ | ۴,۱۹۹,۵۴۶ | ۱,۴۰۱,۶۱۱ | داخلی - ریالی |
| ۴,۶۱۸,۰۹۶ | ۳۲۱,۸۷۹ | ۵۶۱,۶۵۴ | -۲۵,۱۵۳ | ۱۸,۲۷۷ | ۵,۷۶۶ | داخلی - ارزی |
| ۱,۹۷۰,۸۴۹ | -۶,۸۶۲ | ۲,۴۲۹ | -۳,۲۲۸ | ۸,۵۴۰ | | خارجی |
| ۱۲۰,۵۱۱,۰۰۵ | ۱۳۰,۳۳۳,۰۶۲ | ۱۰۱,۳۲۱,۸۴۸ | ۶۹,۹۸۴,۸۳۳ | ۴۴,۲۷۵,۳۱۵ | ۱۱,۶۲۹,۹۹۱ | کل منابع مالی |

منابع تغییر در بدهی‌ها (بانک‌های خصوصی - میلیون ریال)

| ۱۳۹۲ | ۱۳۹۱ | ۱۳۹۰ | ۱۳۸۹ | ۱۳۸۸ | ۱۳۸۷ | اقدام مالی و غیر مالی |
|-------------|-------------|-------------|-------------|-------------|-------------|----------------------------------|
| ۹,۳۲۴,۳۷۷ | ۱۷,۸۷۹,۶۲۵ | ۲۷,۸۸۷,۸۳۹ | ۱۵,۵۵۷,۳۳۳ | ۱۳,۴۴۸,۲۴۶ | ۷,۸۷۹,۷۶۴ | پس انداز ناخالص |
| ۵,۵۵۳,۹۷۸ | ۱۴,۴۱۸,۸۱۰ | ۲۵,۵۶۲,۵۰۶ | ۱۳,۴۶۱,۱۶۸ | ۱۳,۰۴۱,۹۱۴ | ۶,۹۳۰,۰۰۶ | پس انداز خالص |
| ۳,۷۷۰,۳۹۹ | ۳,۴۶۰,۸۱۵ | ۲,۳۲۵,۳۲۴ | ۲,۰۹۶,۱۶۵ | ۱,۴۰۶,۳۲۲ | ۹۴۹,۷۵۸ | استهلاک |
| ۹,۳۲۴,۳۷۷ | ۱۷,۸۷۹,۶۲۵ | ۲۷,۸۸۷,۸۳۹ | ۱۵,۵۵۷,۳۳۳ | ۱۳,۴۴۸,۲۴۶ | ۷,۸۷۹,۷۶۴ | انتقالات سرمایه‌ای |
| ۹,۳۲۴,۳۷۷ | ۱۷,۸۷۹,۶۲۵ | ۲۷,۸۸۷,۸۳۹ | ۱۵,۵۵۷,۳۳۳ | ۱۳,۴۴۸,۲۴۶ | ۷,۸۷۹,۷۶۴ | جمع منابع غیرمالی |
| | | | | | | طلا |
| ۱۰۶,۱۱۶,۰۹۱ | ۹,۴۱۲,۴۰۹ | ۷,۰۴۸,۶۷۵ | ۱,۲۲۰,۸۱۷ | ۸,۰۶۹,۲۴۰ | -۷۷,۸۷۷ | ارز و سپرده‌های دیداری ارزی |
| -۱۵,۸۴۷,۰۳۳ | ۶۶,۵۲۸,۵۳۲ | ۱۴,۱۷۰,۳۱۶ | ۱۰,۶۰۲,۲۶۱ | ۳۴,۵۲۰,۱۰۲ | -۱,۰۱۸,۴۳۴ | سایر سپرده‌های ارزی |
| | | | | | | حق برداشت مخصوص |
| | | | | | | صندوق بین‌المللی پول |
| | | | | | | سایر مؤسسات بین‌المللی |
| -۷,۳۹۷,۰۷۷ | ۱۱,۴۸۲,۹۳۰ | ۴۵,۲۲۲,۷۴۶ | ۱۹,۰۷۷,۱۵۴ | ۱۳,۴۵۹,۴۲۳ | ۴,۶۲۴,۰۴۱ | پول نقد و سپرده‌های دیداری ریالی |
| ۵۱۶,۵۰۵,۰۷۲ | ۶۷۶,۶۱۳,۸۱۱ | ۵۹۷,۳۷۸,۰۵۲ | ۱۷۳,۸۲۷,۰۹۲ | ۲۱۴,۷۸۸,۲۸۶ | ۱۰۴,۰۰۸,۳۲۰ | سایر سپرده‌های ریالی |
| | | | | | | اوراق قرضه و اوراق مشارکت |
| | | | | | | دولت |
| | | | | | | شرکت‌های دولتی |
| | | | | | | نفت |
| | | | | | | مؤسسات مالی |
| | | | | | | خانوار و سایر مؤسسات |
| | | | | | | خانوار |
| | | | | | | سایر مؤسسات |
| | | | | | | دنیای خارج |
| ۲۴,۵۳۱,۵۶۶ | ۱۵,۶۸۹,۱۱۶ | ۱۶,۹۸۲,۹۵۶ | ۲۳,۷۸۰,۴۸۹ | ۳۴,۹۰۳,۸۱۴ | ۵,۱۴۴,۱۶۲ | سرمایه و مشارکت در شرکت‌ها |
| ۲۴,۵۳۱,۵۶۶ | ۱۵,۶۸۹,۱۱۶ | ۱۶,۹۸۲,۹۵۶ | ۲۳,۷۸۰,۴۸۹ | ۳۴,۹۰۳,۸۱۴ | ۵,۱۴۴,۱۶۲ | مؤسسات مالی |
| | | | | | | سایر واحدهای نهادی |
| | | | | | | دولت |
| | | | | | | شرکت‌های دولتی |
| | | | | | | نفت |
| | | | | | | خانوار |
| | | | | | | سایر مؤسسات |
| | | | | | | دنیای خارج |
| ۱۵۶,۶۶۲,۱۶۲ | ۷۴۹,۶۱۵ | -۳,۳۰۳,۸۳۹ | ۱۱,۸۰۰,۱۶۷ | ۷۹,۱۲۸ | -۶۶۶,۸۰۸ | وام‌های کوتاه‌مدت |
| | | | | | | دولت |
| ۹۰,۲۷۲,۲۰۴ | | | | | | شرکت‌های دولتی |
| | | | | | | نفت |
| ۶۶,۶۴۰,۷۷۶ | ۷۵۱,۸۵۵ | -۲,۵۰۸,۳۶۱ | ۱۰,۸۲۲,۷۶۱ | ۲۵ | -۲۲,۳۲۰ | مؤسسات مالی |
| | | | | | | خانوار و سایر مؤسسات |
| | | | | | | خانوار |
| | | | | | | سایر مؤسسات |
| | | | | | | دنیای خارج |
| -۲۵۰,۸۱۹ | -۲,۲۴۰ | -۷۹۵,۴۷۸ | ۹۷۷,۴۰۶ | ۷۹,۱۰۳ | -۶۴۴,۴۸۸ | وام‌های بلندمدت |
| -۸,۲۸۰,۷۵۹ | ۱۵,۵۵۲,۹۵۵ | ۲,۹۲۰,۰۲۵ | ۱,۴۴۹,۰۲۷ | ۴,۰۰۷,۲۴۸ | -۲۶۸,۸۹۸ | دولت |
| ۱,۵۹۵,۵۴۲ | ۳۶۱,۱۵۳ | -۱۶۱,۹۵۸ | -۷۲,۲۲۰ | ۱۹۶,۳۰۴ | ۳۰۷,۸۹۷ | شرکت‌های دولتی |
| | | | | | | نفت |
| -۶,۸۵۵,۶۷۷ | ۱۲,۲۷۵,۸۹۳ | ۳,۱۹۲,۱۶۸ | ۱,۴۱۲,۵۵۲ | ۴,۳۰۰,۹۳۳ | -۱,۰۵۳,۵۸۸ | مؤسسات مالی |
| | | | | | | خانوار و سایر مؤسسات |
| | | | | | | خانوار |
| | | | | | | سایر مؤسسات |
| | | | | | | دنیای خارج |
| -۳,۰۲۰,۶۲۴ | ۲,۹۱۵,۰۰۹ | -۱۱۰,۱۸۵ | ۱۰۹,۱۹۵ | -۴۸۹,۹۸۹ | ۴۷۶,۷۹۳ | سهام خانوار از بیمه و بازنشتی |
| -۱۶۵,۴۷۴ | ۹۷,۲۴۰ | -۴۷۷,۱۵۷ | ۹۱,۳۷۸ | ۴۵۴,۰۱۳ | | اسناد تجاری و پیش‌پرداخت‌ها |
| -۱۶۵,۴۷۴ | ۹۷,۲۴۰ | -۴۷۷,۱۵۷ | ۹۱,۳۷۸ | ۴۵۴,۰۱۳ | | اسناد قابل تنزیل داخلی |
| | | | | | | اسناد قابل تنزیل خارجی |
| | | | | | | پیش‌پرداخت‌ها |
| ۵,۸۹۲,۲۲۵ | ۵۷,۷۲۱,۰۰۴ | ۳۲,۱۵۲,۹۹۳ | ۱۳,۹۸۴,۷۴۷ | ۲۱,۶۶۰,۲۵۷ | -۳,۹۷۲,۵۹۷ | سایر مطالبات |
| ۹,۲۷۴,۷۶۰ | ۵۶,۳۶۱,۴۳۷ | ۳۳,۳۱۹,۶۲۶ | ۶,۲۵۴,۳۴۸ | ۱۶,۱۰۰,۷۹۶ | -۳,۵۳۳,۷۴۸ | داخلی - ریالی |
| -۲,۳۹۶,۱۵۹ | ۳,۹۷۴,۹۸۳ | ۴,۴۸۳,۰۰۶ | ۴,۱۴۱,۷۷۰ | ۱,۵۲۴,۱۶۱ | -۱,۲۷۲,۶۰۶ | داخلی - ارزی |
| -۱,۰۸۶,۳۷۶ | -۲,۶۱۵,۴۱۶ | -۵,۶۴۹,۶۳۹ | ۳,۵۸۸,۶۲۹ | ۴,۰۳۵,۳۰۰ | -۱۶۶,۳۳۳ | خارجی |
| ۷۷۸,۱۶,۷۷۴ | ۸۵۳,۸۴۷,۶۱۲ | ۷۱۲,۱۰۴,۷۶۶ | ۲۵۵,۸۳۲,۱۲۲ | ۳۳۱,۹۴۱,۵۱۰ | ۱۰۷,۷۷۱,۹۰۹ | کل منابع مالی |

مصارف (تغییر در دارایی‌ها) بانک‌های خصوصی - میلیون ریال

| ۱۳۸۱ | ۱۳۸۰ | ۱۳۷۹ | ۱۳۷۸ | ۱۳۷۷ | ۱۳۷۶ | اقلام مالی و غیر مالی |
|-----------|-----------|------|------|------|------|-------------------------------------|
| ۹۸,۶۶۷ | ۳۴,۳۲۸ | | | | | تشکیل سرمایه ثابت ناخالص |
| ۷۴,۲۵۰ | ۲۴,۶۹۳ | | | | | سرمایه‌گذاری در ساختمان |
| ۲۴,۴۱۷ | ۹,۶۳۵ | | | | | سرمایه‌گذاری در ماشین‌آلات |
| ۳۹,۹۱۲ | ۸,۱۲۷ | | | | | تغییر در موجودی |
| ۱۳۸,۵۷۹ | ۴۲,۴۶۵ | | | | | خالص خرید زمین و دارایی‌های نامشهود |
| -۱۱۰,۲۴۴ | -۳۶,۸۲۱ | | | | | جمع مصارف غیر مالی |
| | | | | | | خالص سرمایه‌گذاری مالی |
| | | | | | | طلا |
| ۶,۹۰۴ | ۲,۶۹۷ | | | | | ارز و سپرده‌های دیداری ارزی |
| ۱۳۳,۸۲۲ | ۵,۵۷۶ | | | | | سایر سپرده‌های ارزی |
| | | | | | | حق برداشت مخصوص |
| | | | | | | صندوق بین‌المللی پول |
| | | | | | | سایر مؤسسات بین‌المللی |
| ۳۷,۲۶۲ | ۷۲,۴۳۶ | | | | | پول نقد و سپرده‌های دیداری ریالی |
| ۶۱۹,۷۱۹ | ۱۰۰,۸۲۵ | | | | | سایر سپرده‌های ریالی |
| ۶۶۰,۵۵۹ | ۷۰۶,۷۲۱ | | | | | اوراق قرضه و اوراق مشارکت |
| -۲۰۳,۱۱۹ | ۵۶۲,۰۰۱ | | | | | دولت |
| -۱۳۳,۴۱۱ | ۱۳۹,۷۲۰ | | | | | شرکت‌های غیر مالی عمومی |
| | | | | | | نفت |
| ۹۳۴,۸۲۸ | | | | | | شرکت‌های مالی |
| ۶۱,۳۶۱ | ۵,۰۰۰ | | | | | خانوار و شرکت‌های غیر مالی خصوصی |
| | | | | | | خانوار |
| ۶۱,۳۶۱ | ۵,۰۰۰ | | | | | شرکت‌های غیر مالی خصوصی |
| ۱۷۶,۴۵۷ | ۱۹,۸۲۹ | | | | | دنیای خارج |
| ۱۸۸,۰۳۹ | ۸,۲۴۷ | | | | | سرمایه و مشارکت در شرکت‌ها |
| | | | | | | شرکت‌های مالی |
| | | | | | | سایر واحدهای نهادی |
| | | | | | | دولت |
| | | | | | | شرکت‌های غیر مالی عمومی |
| | | | | | | نفت |
| | | | | | | خانوار |
| ۱۸۸,۰۳۹ | ۸,۲۴۷ | | | | | شرکت‌های غیر مالی خصوصی |
| -۱۱,۵۸۲ | ۱۱,۵۸۲ | | | | | دنیای خارج |
| ۵۴۴,۳۹۷ | ۸۹,۲۸۶ | | | | | وام‌های کوتاه‌مدت |
| | | | | | | دولت |
| | | | | | | شرکت‌های غیر مالی عمومی |
| | | | | | | نفت |
| ۵۴۴,۳۹۷ | ۸۹,۲۸۶ | | | | | شرکت‌های مالی |
| | | | | | | خانوار و شرکت‌های غیر مالی خصوصی |
| | | | | | | خانوار |
| | | | | | | شرکت‌های غیر مالی خصوصی |
| ۱,۴۳۸,۰۰۱ | ۲۴۲,۶۴۹ | | | | | دنیای خارج |
| | | | | | | وام‌های بلندمدت |
| | | | | | | دولت |
| | | | | | | شرکت‌های غیر مالی عمومی |
| | | | | | | نفت |
| ۱,۴۳۸,۰۰۱ | ۲۴۲,۶۴۹ | | | | | شرکت‌های مالی |
| | | | | | | خانوار و شرکت‌های غیر مالی خصوصی |
| | | | | | | خانوار |
| | | | | | | شرکت‌های غیر مالی خصوصی |
| | | | | | | دنیای خارج |
| | | | | | | سهم خانوار از بیمه و بازنشستگی |
| | | | | | | اسناد تجاری و پیش‌پرداخت‌ها |
| | | | | | | اسناد قابل تنزیل داخلی |
| | | | | | | اسناد قابل تنزیل خارجی |
| | | | | | | پیش‌پرداخت‌ها |
| ۱۴۴,۰۹۵ | ۱۶,۶۲۳ | | | | | سایر مطالبات |
| ۱۴۳,۹۳۲ | ۱۶,۶۲۳ | | | | | داخلی - ریالی |
| ۱۶۳ | | | | | | داخلی - ارزی |
| | | | | | | خارجی |
| ۳,۷۶۱,۳۱۶ | ۱,۲۵۶,۶۴۲ | | | | | کل مصارف مالی |

مصارف (تغییر در دارایی‌ها) بانک‌های خصوصی - میلیون ریال

| ۱۳۸۷ | ۱۳۸۶ | ۱۳۸۵ | ۱۳۸۴ | ۱۳۸۳ | ۱۳۸۲ | اقلام مالی و غیر مالی |
|-------------|-------------|------------|------------|------------|------------|--|
| ۴,۸۱۲,۴۶۹ | ۱,۰۳۴,۴۴۷ | ۱,۷۲۱,۸۶۰ | ۸۹۵,۴۳۶ | ۴۰۶,۸۶۳ | ۲۳۰,۳۰۴ | تشکیل سرمایه ثابت ناخالص |
| ۳,۹۰۶,۴۵۰ | ۴۴۵,۴۳۳ | ۱,۵۳۵,۹۸۸ | ۶۲۱,۲۰۵ | ۲۹۳,۶۴۴ | ۱۸۱,۴۴۵ | سرمایه‌گذاری در ساختمان |
| ۹۰۶,۰۱۹ | ۵۸۹,۰۱۴ | ۱۹۵,۸۷۲ | ۲۷۴,۲۲۱ | ۱۱۳,۲۱۹ | ۴۸,۸۵۹ | سرمایه‌گذاری در ماشین‌آلات |
| ۲,۳۲۵,۹۶۰ | ۱,۷۳۴,۲۳۱ | ۹۷۰,۵۰۰ | ۷۷۰,۰۵۱ | ۱۳۴,۷۷۵ | ۲۰۰,۶۰۰ | تغییر در موجودی خالص خرید زمین و دارایی‌های نامشهود |
| ۷,۱۳۸,۴۲۹ | ۲,۷۶۸,۶۷۸ | ۲,۶۹۲,۳۶۰ | ۹۷۲,۴۷۷ | ۵۴۱,۶۳۸ | ۲۵۰,۳۶۴ | جمع مصارف غیرمالی |
| ۹,۷۶۹,۶۴۰ | ۵۵۲,۵۷۴ | -۲,۰۳۵,۶۳۹ | -۵۶,۸۵۷ | ۲۲۷,۳۵۹ | -۱۴۴,۰۴۵ | خالص سرمایه‌گذاری مالی |
| | | | | | | طلا |
| ۴,۱۸۶,۰۷۸ | ۷۹۴,۷۳۹ | ۹۹۱,۸۹۹ | ۴۷۲,۶۵۳ | ۲۲۱,۶۳۵ | ۱۳۰,۴۷۰ | ارز و سپرده‌های دیداری ارزی |
| ۳,۴۸۵,۳۹۰ | -۴۵۱,۹۶۵ | ۱,۱۴۹,۰۰۰ | ۱۸۸,۰۹۲ | ۴۸۸,۲۷۴ | -۱۰,۶۹۶ | سایر سپرده‌های ارزی حق برداشت مخصوص صندوق بین‌المللی پول سایر مؤسسات بین‌المللی |
| ۸,۱۱۲,۱۴۰ | -۴۸۳,۷۳۶ | -۱۴۰,۵۸۶ | ۱,۵۱۸,۱۲۰ | ۴۰۷,۰۵۱ | ۴۶,۸۳۹ | پول نقد و سپرده‌های دیداری ریالی |
| ۹,۲۷۵,۶۲۷ | ۱۵,۸۴۶,۰۳۴ | ۲۰,۳۶۸,۲۴۳ | ۱۱,۲۹۹,۶۰۲ | ۶,۴۰۲,۵۷۹ | ۱,۶۱۳,۰۴۸ | سایر سپرده‌های ریالی |
| ۵۳۰,۴۰۱ | -۷,۶۷۷,۷۶۱ | ۶,۲۸۳,۱۵۹ | ۲,۳۵۸,۴۳۰ | ۴۶۵,۳۴۸ | -۳۳۵,۰۹۸ | اوراق قرضه و اوراق مشارکت |
| ۷۶۲,۳۶۰ | -۵,۳۴۵,۳۵۸ | ۳,۷۰۹,۶۹۴ | ۱,۳۱۹,۰۶۴ | ۱۰,۸۸۸۴ | ۱۵۷,۳۴۸ | دولت |
| ۱,۴۲۲,۴۸۳ | | -۲۴۱,۵۵۷ | ۱۳۴,۰۵۷ | ۷۰,۵۰۰ | ۱۱,۹۹۱ | شرکت‌های غیرمالی عمومی نفت |
| -۱,۳۶۹,۶۳۳ | -۲,۳۸۶,۵۸۶ | ۳,۱۸۳,۶۶۷ | ۴۵۸,۴۷۱ | ۱۵۳,۹۹۴ | -۵۲۹,۲۰۶ | شرکت‌های مالی |
| -۸۴۸,۸۱۹ | ۵۴,۱۸۳ | -۳۶۸,۶۶۱ | ۴۴۶,۸۳۸ | ۱۳۱,۹۷۰ | ۳۴,۷۶۹ | خانوار و شرکت‌های غیرمالی خصوصی خانوار |
| -۲۸۴,۸۱۹ | ۵۴,۱۸۳ | -۳۶۸,۶۶۱ | ۴۴۶,۸۳۸ | ۱۳۱,۹۷۰ | ۳۴,۷۶۹ | شرکت‌های غیرمالی خصوصی |
| ۲,۹۶۱,۴۳۶ | ۱,۶۳۵,۶۴۳ | ۵۵۵,۹۵۱ | ۸۲۹,۰۷۱ | ۱,۱۷۳,۷۷۶ | ۳۸۴,۵۲۷ | دنیای خارج سرمایه و مشارکت در شرکت‌ها |
| ۳,۱۴۵,۹۸۰ | ۱۷۷,۴۳۸ | ۱۳۱,۱۴۹ | | | | شرکت‌های مالی |
| -۲۱۵,۲۵۱ | ۱,۴۴۸,۸۲۶ | ۳۴۰,۱۰۹ | ۸۲۹,۰۷۱ | ۱,۱۷۳,۷۶۰ | ۳۸۴,۵۲۷ | سایر واحدهای نهادی دولت شرکت‌های غیرمالی عمومی نفت خانوار |
| -۲۱۵,۲۵۱ | ۱,۴۴۸,۸۲۶ | ۳۴۰,۱۰۹ | ۸۲۹,۰۷۱ | ۱,۱۷۳,۷۶۰ | ۳۸۴,۵۲۷ | شرکت‌های غیرمالی خصوصی |
| ۳۰,۷۰۷ | ۹,۳۷۹ | ۸۴,۶۹۳ | | ۱۶ | | دنیای خارج |
| ۲۱,۷۴۰,۹۲۰ | ۴۸,۲۹۱,۵۶۹ | ۲۰,۹۶۸,۵۰۸ | ۸,۸۷۴,۴۸۹ | ۶,۳۶۰,۲۲۸ | ۱,۴۳۰,۵۹۲ | وام‌های کوتاه‌مدت دولت شرکت‌های غیرمالی عمومی نفت |
| ۲۱,۷۴۰,۹۲۰ | ۴۸,۲۹۱,۵۶۹ | ۲۰,۹۶۸,۵۰۸ | ۸,۸۷۴,۴۸۹ | ۶,۳۶۰,۲۲۸ | ۱,۴۳۰,۵۹۲ | شرکت‌های مالی خانوار و شرکت‌های غیرمالی خصوصی خانوار شرکت‌های غیرمالی خصوصی |
| ۸۲,۳۷۵,۸۵۸ | ۵۳,۰۱۵,۴۷۳ | ۴۰,۱۴۷,۴۲۷ | ۳۵,۵۶۸,۴۲۳ | ۲۵,۷۶۳,۸۲۸ | ۷,۰۵۸,۲۳۲ | دنیای خارج وام‌های بلندمدت دولت شرکت‌های غیرمالی عمومی نفت |
| ۸۲,۳۷۵,۸۵۸ | ۵۳,۰۱۵,۴۷۳ | ۴۰,۱۴۷,۴۲۷ | ۳۵,۵۶۸,۴۲۳ | ۲۵,۷۶۳,۸۲۸ | ۷,۰۵۸,۲۳۲ | شرکت‌های مالی خانوار و شرکت‌های غیرمالی خصوصی خانوار شرکت‌های غیرمالی خصوصی |
| ۱۰۱,۸۱۹ | ۳,۲۵۶ | ۲۶۷ | | | | سهم خانوار از بیمه و بازنشستگی |
| ۱۰۱,۸۱۹ | ۳,۲۵۶ | ۲۶۷ | | | | اسناد تجاری و پیش‌پرداخت‌ها اسناد قابل تنزیل داخلی اسناد قابل تنزیل خارجی پیش‌پرداخت‌ها |
| -۲,۴۸۹,۰۲۴ | ۱۹,۸۱۳,۳۸۴ | ۸,۰۱۲,۳۴۱ | ۸,۹۱۹,۰۹۶ | ۳,۳۱۹,۸۶۵ | ۱,۱۵۸,۰۳۲ | سایر مطالبات |
| -۲,۳۳۷,۲۵۸ | ۱۹,۷۱۱,۸۸۸ | ۷,۹۷۶,۶۴۸ | ۸,۹۳۴,۹۳۳ | ۳,۳۰۳,۴۶۷ | ۱,۱۵۸,۱۹۵ | داخلی - ریالی |
| -۴۴۹,۷۱۷ | ۱۰۶,۱۳۱ | ۳,۸۸۵ | -۱۵,۸۲۷ | ۱۶,۳۹۸ | -۱۶۳ | داخلی - ارزی |
| -۲۰,۴۹ | -۵,۶۳۵ | ۳۱,۸۰۸ | | | | خارجی |
| ۱۳۰,۲۸۰,۶۴۵ | ۱۳۰,۷۸۵,۶۳۶ | ۹۸,۳۳۶,۲۰۹ | ۶۹,۹۲۷,۹۷۶ | ۴۴,۵۰۲,۵۷۴ | ۱۱,۴۸۵,۹۴۶ | کل مصارف مالی |

مصارف (تغییر در دارایی‌ها) بانک‌های خصوصی - میلیون ریال

| ۱۳۹۳ | ۱۳۹۲ | ۱۳۹۱ | ۱۳۹۰ | ۱۳۸۹ | ۱۳۸۸ | اقلام مالی و غیر مالی |
|-------------|-------------|-------------|-------------|-------------|-------------|-------------------------------------|
| ۵۵,۳۸۸,۷۶۳ | ۳۹,۸۳۰,۳۷۶ | ۳۹,۶۴۷,۹۲۵ | ۱۶,۹۴۴,۳۹۰ | ۱۰,۶۸۴,۹۰۷ | ۶,۴۶۲,۰۵۲ | تشکیل سرمایه ثابت ناخالص |
| ۵۲,۹۲۳,۳۴۹ | ۳۶,۵۸۸,۵۴۶ | ۳۶,۸۲۱,۲۶۳ | ۱۴,۴۰۴,۷۸۶ | ۹,۰۷۵,۰۵۶ | ۵,۵۳۴,۴۰۸ | سرمایه‌گذاری در ساختمان |
| ۲,۴۶۵,۴۱۵ | ۳,۲۴۱,۷۳۰ | ۲,۸۲۶,۶۶۱ | ۲,۵۳۹,۶۰۴ | ۱,۶۰۹,۸۵۱ | ۹۲۷,۶۴۴ | سرمایه‌گذاری در ماشین‌آلات |
| | | | | | | تغییر در موجودی |
| ۱۴,۴۳۸,۱۹۰ | ۲۱,۷۲۴,۵۲۷ | ۸,۹۴۹,۰۷۵ | ۵,۷۵۱,۷۲۹ | ۷,۵۹۴,۲۳۴ | ۱,۹۱۶,۱۹۵ | خالص خرید زمین و دارایی‌های نامشهود |
| ۶۹,۸۲۶,۹۵۳ | ۶۱,۵۵۴,۸۰۳ | ۴۸,۵۹۶,۹۹۹ | ۲۲,۶۹۶,۱۱۸ | ۱۸,۳۷۹,۱۳۱ | ۸,۳۷۸,۲۴۷ | جمع مصارف غیرمالی |
| -۶۰,۵۰۲,۶۷۸ | -۴۳,۶۷۵,۱۷۷ | -۲۰,۷۰۹,۱۶۰ | -۷,۱۳۸,۷۸۵ | -۴,۸۳۰,۸۸۵ | -۴۹۸,۴۸۳ | خالص سرمایه‌گذاری مالی |
| | | | | | | طلا |
| ۱۷,۶۳۴,۳۱۰ | ۷۶,۵۳۷,۷۳۹ | ۶۶,۳۶۰,۹۷۹ | ۲۷,۰۲۲,۴۵۳ | ۱۴,۷۶۱,۴۴۹ | ۲,۹۴۴,۷۷۱ | ارز و سپرده‌های دیداری ارزی |
| -۱۶,۳۳۷,۵۱۴ | ۱۴,۵۳۳,۵۱۰ | ۱,۱۳۵,۶۷۱ | ۴,۷۷۴,۱۸۴ | ۴,۶۵۲,۰۶۱ | -۹۹۲,۵۷۲ | سایر سپرده‌های ارزی |
| | | | | | | حق برداشت مخصوص |
| | | | | | | صندوق بین‌المللی پول |
| | | | | | | سایر مؤسسات بین‌المللی |
| ۲,۹۹۵,۹۷۴ | -۳۳۹,۱۶۱ | ۷,۴۴۵,۹۹۷ | ۱,۷۷۹,۸۶۳ | ۷,۵۶۵,۰۱۳ | ۳۱۶,۸۸۳ | پول نقد و سپرده‌های دیداری ریالی |
| ۵۴,۳۵۱,۵۴۴ | ۱۶۶,۰۴۴,۵۶۸ | ۱۲۲,۹۵۶,۶۸۵ | ۱۸,۶۸۷,۱۱۵ | ۳۷,۸۵۷,۸۸۳ | ۹,۷۰۶,۰۹۶ | سایر سپرده‌های ریالی |
| -۷,۸۳۸,۶۴۱ | ۴۳,۳۲۹,۸۱۲ | ۷,۱۶۰,۳۰۱ | -۴,۹۸۹,۲۱۳ | ۶۶۹,۹۰۹ | ۱۶,۰۰۸,۶۰۱ | اوراق قرضه و اوراق مشارکت |
| -۵,۶۳۲,۰۲۷ | -۱,۵۷۹,۵۲۱ | -۱,۶۹۱,۳۴۲ | ۳۹۱,۲۰۶ | -۵,۶۸۵,۳۹۴ | ۱۲,۳۱۱,۳۸۴ | دولت |
| -۴,۷۳۲,۰۸۲ | -۲,۹۳۵,۰۵۰ | ۳,۲۹۹,۴۱۰ | -۲,۳۹۵,۰۶۲ | ۵,۱۸۶,۱۸۲ | ۱,۰۵۴,۱۱۹ | شرکت‌های غیرمالی عمومی |
| -۵,۴۳۶,۹۳۶ | ۱,۹۹۸,۴۶۵ | ۲,۵۶۱,۴۱۷ | -۱,۰۳۳,۱۶۶ | ۱,۹۱۰,۳۲۰ | | نفت |
| -۱,۰۳۱,۷۱۸ | -۲,۲۴۴,۷۰۶ | ۲,۸۸۹,۳۱۱ | -۱,۹۷۰,۰۶۹ | -۷۶۰,۳۷۰ | ۲,۶۵۹,۳۰۹ | شرکت‌های مالی |
| ۹,۰۰۵,۱۲۳ | ۴۳۰,۰۰۰ | ۲۰۰,۰۰۰ | | -۶۱,۳۳۰ | -۱۶,۲۱۱ | خانوار و شرکت‌های غیرمالی خصوصی |
| | | | | | | خانوار |
| ۹,۰۰۵,۱۲۳ | ۴۳۰,۰۰۰ | ۲۰۰,۰۰۰ | | -۶۱,۳۳۰ | -۱۶,۲۱۱ | شرکت‌های غیرمالی خصوصی |
| | | | | | | دنیای خارج |
| -۱۶,۱۵۹,۳۳۰ | ۴۶,۲۸۶,۸۶۸ | ۱,۲۶۹,۰۴۱ | ۲۷,۶۳۸,۷۵۲ | ۹,۷۴۵,۳۹۹ | ۲,۵۷۴,۳۵۳ | سرمایه و مشارکت در شرکت‌ها |
| ۴,۳۳۶,۳۲۶ | ۳,۵۵۴,۴۸۱ | ۲,۶۳۱,۸۰۰ | ۳,۷۵۷,۲۳۳ | ۲,۹۵۵,۹۳۲ | ۲۳۰,۴۹۹ | شرکت‌های مالی |
| -۱۹,۵۳۸,۴۸۱ | ۴۱,۹۸۸,۸۱۰ | -۱,۴۰۱,۷۰۴ | ۲۳,۸۰۰,۳۸۷ | ۶,۵۰۷,۹۷۱ | ۲,۲۵۲,۷۲۸ | سایر واحدهای نهادی |
| | | | | | | دولت |
| ۴۱۹,۹۰۱ | ۲,۵۹۳ | ۳۶,۷۹۷ | ۲۸,۰۴۶ | ۲,۱۳۶ | ۲۵ | شرکت‌های غیرمالی عمومی |
| | | | | | | نفت |
| -۱۹,۹۴۸,۳۸۲ | ۴۱,۹۸۶,۳۱۶ | -۱,۲۳۸,۵۰۰ | ۲۳,۷۷۲,۳۴۱ | ۶,۵۰۵,۸۳۵ | ۲,۲۵۲,۷۰۳ | شرکت‌های غیرمالی خصوصی |
| -۹۵۷,۰۷۶ | ۴۴۳,۵۷۸ | ۳۸,۹۴۵ | ۸۱,۰۷۲ | ۲۸۱,۴۹۶ | ۹۱,۰۲۶ | دنیای خارج |
| -۳,۷۷۶,۳۶۱ | ۱۱,۴۱۶,۹۳۱ | ۲,۹۲۶,۸۲۰ | ۲۵,۸۶۴,۲۲۲ | ۲۲,۳۸۰,۴۵۳ | -۹,۸۶۵,۸۲۸ | وام‌های کوتاه‌مدت |
| | | | | | | دولت |
| | | | | | | شرکت‌های غیرمالی عمومی |
| | | | | | | نفت |
| -۳,۷۷۶,۳۶۱ | ۱۱,۴۱۶,۹۳۱ | ۲,۹۲۶,۸۲۰ | ۲۵,۸۶۴,۲۲۲ | ۲۲,۳۸۰,۴۵۳ | -۹,۸۶۵,۸۲۸ | شرکت‌های مالی |
| | | | | | | خانوار و شرکت‌های غیرمالی خصوصی |
| | | | | | | خانوار |
| | | | | | | شرکت‌های غیرمالی خصوصی |
| | | | | | | دنیای خارج |
| ۵۸۹,۴۰۸,۵۱۴ | ۴۶۰,۸۹۴,۸۹۳ | ۴۱۶,۲۹۸,۸۰۲ | ۱۴۱,۰۰۳,۷۰۹ | ۲۰۳,۸۴۱,۰۸۱ | ۸۶,۲۴۰,۸۴۴ | وام‌های بلندمدت |
| | | | | | | دولت |
| | | | | | | شرکت‌های غیرمالی عمومی |
| | | | | | | نفت |
| ۵۸۹,۴۰۸,۵۱۴ | ۴۶۰,۸۹۴,۸۹۳ | ۴۱۶,۲۹۸,۸۰۲ | ۱۴۱,۰۰۳,۷۰۹ | ۲۰۳,۸۴۱,۰۸۱ | ۸۶,۲۴۰,۸۴۴ | شرکت‌های مالی |
| | | | | | | خانوار و شرکت‌های غیرمالی خصوصی |
| | | | | | | خانوار |
| | | | | | | شرکت‌های غیرمالی خصوصی |
| | | | | | | دنیای خارج |
| ۷۰,۷۸۰ | -۷۱,۰۲۶ | ۱۹۸,۰۹۱ | ۳۴۱,۴۲۱ | -۱۲۹,۳۴۶ | ۲۲۳,۷۳۸ | سهم خانوار از بیمه و بازنشستگی |
| ۷۰,۷۸۰ | -۷۱,۰۲۶ | ۱۹۸,۰۹۱ | ۳۴۱,۴۲۱ | -۱۲۹,۳۴۶ | ۲۲۳,۷۳۸ | اسناد تجاری و پیش‌پرداخت‌ها |
| | | | | | | اسناد قابل تنزیل داخلی |
| | | | | | | اسناد قابل تنزیل خارجی |
| | | | | | | پیش‌پرداخت‌ها |
| ۹۷,۰۵۴,۸۱۹ | ۳۹,۷۵۶,۹۲۵ | ۶۵,۶۴۳,۲۱۹ | ۶,۶۷۱,۸۴۲ | ۲۵,۷۶۶,۷۲۳ | ۱۱۶,۶۴۰ | سایر مطالبات |
| ۸۲,۴۴۱,۱۲۶ | ۳۷,۳۵۴,۱۲۶ | ۶۹,۶۱۵,۵۹۸ | ۵,۸۳۳,۶۳۰ | ۲۱,۷۲۴,۴۷۵ | ۲۳۴,۴۰۲ | داخلی - ریالی |
| ۱۴,۶۱۳,۶۹۳ | ۲,۴۰۰,۰۹۹ | -۴,۱۵۱,۰۷۴ | ۸۳۱,۱۷۹ | ۴,۰۴۳,۲۵۸ | -۱۳۱,۴۱۳ | داخلی - ارزی |
| | -۱۵۳,۳۰۰ | ۱۷۸,۶۹۵ | ۷,۰۳۳ | -۱۰,۱۰۰ | ۱۳,۶۵۱ | خارجی |
| ۷۱۷,۵۱۴,۰۹۶ | ۸۱۰,۱۷۲,۴۳۵ | ۶۹۱,۳۹۵,۶۰۶ | ۲۴۸,۶۹۴,۳۴۷ | ۲۲۷,۱۱۰,۶۲۵ | ۱۰۷,۲۷۲,۴۲۶ | کل مصارف مالی |

منابع (تغییر در بدهی‌ها) مؤسسات اعتباری - میلیون ریال

| ۱۳۸۱ | ۱۳۸۰ | ۱۳۷۹ | ۱۳۷۸ | ۱۳۷۷ | ۱۳۷۶ | اقدام مالی و غیر مالی |
|-----------|-----------|-----------|---------|---------|---------|----------------------------------|
| ۳۲,۰۵۱ | ۱۱,۱۴۰ | ۲۴,۲۹۰ | ۱۸,۰۶۲ | ۵,۹۲۸ | ۴,۴۰۲ | پس انداز ناخالص |
| ۲۳,۰۵۹ | ۴,۹۱۵ | ۱۹,۴۵۱ | ۱۴,۸۹۳ | ۳,۷۶۰ | ۳,۴۰۷ | پس انداز خالص |
| ۸,۹۹۲ | ۶,۲۲۵ | ۴,۸۴۰ | ۳,۱۷۰ | ۲,۱۶۸ | ۹۹۵ | استهلاک |
| | | | | | | انتقالات سرمایه‌ای |
| ۳۲,۰۵۱ | ۱۱,۱۴۰ | ۲۴,۲۹۰ | ۱۸,۰۶۲ | ۵,۹۲۸ | ۴,۴۰۲ | جمع منابع غیرمالی |
| | | | | | | طلا |
| | | | | | | ارز و سپرده‌های دیداری ارزی |
| ۱,۵۰۴ | -۴۶۵ | ۶۸۴ | -۹۷ | ۳۰۳ | | سایر سپرده‌های ارزی |
| | | | | | | حق برداشت مخصوص |
| | | | | | | صندوق بین‌المللی پول |
| | | | | | | سایر مؤسسات بین‌المللی |
| ۸۴,۶۵۵ | ۲۸,۸۵۸ | ۷۴,۸۶۳ | ۴۹,۷۳۸ | ۱۳,۵۹۸ | ۱۰,۶۲۰ | پول نقد و سپرده‌های دیداری ریالی |
| ۲,۴۹۳,۷۷۳ | ۲,۲۴۲,۸۱۵ | ۹۵۸,۹۴۰ | ۵۳۴,۱۴۵ | ۱۸۹,۴۹۲ | ۸۸,۸۸۶ | سایر سپرده‌های ریالی |
| | | | | | | اوراق قرضه و اوراق مشارکت |
| | | | | | | دولت |
| | | | | | | شرکت‌های دولتی |
| | | | | | | نفت |
| | | | | | | مؤسسات مالی |
| | | | | | | خانوار و سایر مؤسسات |
| | | | | | | خانوار |
| | | | | | | سایر مؤسسات |
| | | | | | | دنیای خارج |
| -۲,۱۶۲ | ۲۸,۹۶۰ | ۳۵,۸۸۶ | ۲۶,۹۹۸ | ۲,۹۶۲ | ۱۹,۰۸۲ | سرمایه و مشارکت در شرکت‌ها |
| -۲,۱۶۲ | ۲۸,۹۶۰ | ۳۵,۸۸۶ | ۲۶,۹۹۸ | ۲,۹۶۲ | ۱۹,۰۸۲ | مؤسسات مالی |
| | | | | | | سایر واحدهای نهادی |
| | | | | | | دولت |
| | | | | | | شرکت‌های دولتی |
| | | | | | | نفت |
| | | | | | | خانوار |
| | | | | | | سایر مؤسسات |
| | | | | | | دنیای خارج |
| | | | | | | وام‌های کوتاه‌مدت |
| | | | | | | دولت |
| | | | | | | شرکت‌های دولتی |
| | | | | | | نفت |
| | | | | | | مؤسسات مالی |
| | | | | | | خانوار و سایر مؤسسات |
| | | | | | | خانوار |
| | | | | | | سایر مؤسسات |
| | | | | | | دنیای خارج |
| | | | | | | وام‌های بلندمدت |
| | | | | | | دولت |
| | | | | | | شرکت‌های دولتی |
| | | | | | | نفت |
| | | | | | | مؤسسات مالی |
| | | | | | | خانوار و سایر مؤسسات |
| | | | | | | خانوار |
| | | | | | | سایر مؤسسات |
| | | | | | | دنیای خارج |
| | | | | | | سهام خانوار از بیمه و بازنشستگی |
| | | -۷۲۰ | ۱۹۰ | ۳۳۰ | ۲۰۰ | اسناد تجاری و پیش‌پرداخت‌ها |
| | | -۷۲۰ | ۱۹۰ | ۳۳۰ | ۲۰۰ | اسناد قابل تنزیل داخلی |
| | | | | | | اسناد قابل تنزیل خارجی |
| | | | | | | پیش‌پرداخت‌ها |
| ۲۵۴,۶۴۶ | ۲,۵۸۴ | ۲۴,۱۷۹ | ۸,۶۳۰ | ۵,۹۸۱ | ۹,۶۶۸ | سایر مطالبات |
| ۲۵۴,۴۷۰ | ۲,۵۸۶ | ۲۶,۲۱۲ | ۶,۶۱۴ | ۵,۹۶۲ | ۹,۶۶۸ | داخلی - ریالی |
| ۱۷۶ | | -۲,۰۳۵ | ۲,۰۱۶ | ۱۹ | | داخلی - ارزی |
| | -۲ | ۲ | | | | خارجی |
| ۲,۸۳۲,۴۱۶ | ۲,۳۰۲,۵۵۲ | ۱,۰۹۳,۸۳۲ | ۶۱۹,۶۰۴ | ۲۱۲,۶۶۶ | ۱۲۸,۴۵۶ | کل منابع مالی |

منابع (تغییر در بدهی‌ها) مؤسسات اعتباری - میلیون ریال

| ۱۳۸۷ | ۱۳۸۶ | ۱۳۸۵ | ۱۳۸۴ | ۱۳۸۳ | ۱۳۸۲ | اقلام مالی و غیر مالی |
|-----------|------------|------------|------------|-----------|-----------|----------------------------------|
| ۱,۸۹۲,۶۳۳ | ۶۶۸,۳۷۲ | ۹۸۵,۰۹۷ | ۲,۱۳۳,۳۱۵ | ۲۰۵,۳۴۳ | ۵۶,۲۴۳ | پس انداز ناخالص |
| ۱,۸۳۸,۴۹۸ | ۵۹۵,۴۱۲ | ۸۵۴,۱۶۶ | ۱,۷۵۸,۸۹۴ | ۱۷۴,۸۴۲ | ۳۹,۴۴۶ | پس انداز خالص |
| ۵۴,۱۳۵ | ۷۲,۹۶۰ | ۱۳۰,۹۳۱ | ۳۷۴,۴۲۱ | ۳۰,۵۰۱ | ۱۶,۷۹۷ | استهلاک |
| ۱,۸۹۲,۶۳۳ | ۶۶۸,۳۷۲ | ۹۸۵,۰۹۷ | ۲,۱۳۳,۳۱۵ | ۲۰۵,۳۴۳ | ۵۶,۲۴۳ | جمع منابع غیرمالی |
| | | | | | | طلا |
| | | | | | | ارز و سپرده‌های دیداری ارزی |
| -۳۸۹ | -۲۵ | -۴۱۳ | -۴۰ | ۲۲۵ | -۱۰۷ | سایر سپرده‌های ارزی |
| | | | | | | حق برداشت مخصوص |
| | | | | | | صندوق بین‌المللی پول |
| | | | | | | سایر مؤسسات بین‌المللی |
| ۳۱۱,۸۶۹ | ۱,۲۵۶,۲۷۰ | ۱,۰۵۱,۹۱۳ | -۲۷۴ | ۱۳,۰۷۲ | ۶۰,۶۱۷ | پول نقد و سپرده‌های دیداری ریالی |
| ۱,۷۴۰,۴۹۵ | ۳۲,۷۸۱,۰۸۷ | ۲۶,۰۸۱,۳۶۶ | ۲۱,۹۰۲,۹۶۸ | ۵,۹۲۵,۳۹۹ | ۲,۰۱۲,۸۰۳ | سایر سپرده‌های ریالی |
| | | | | | | اوراق قرضه و اوراق مشارکت |
| | | | | | | دولت |
| | | | | | | شرکت‌های دولتی |
| | | | | | | نفت |
| | | | | | | مؤسسات مالی |
| | | | | | | خانوار و سایر مؤسسات |
| | | | | | | خانوار |
| | | | | | | سایر مؤسسات |
| | | | | | | دنیای خارج |
| ۱,۶۴۱,۹۷۶ | ۴,۳۴۴,۴۸۷ | ۴۷۲,۷۳۱ | ۷۵,۰۷۹ | | | سرمایه و مشارکت در شرکت‌ها |
| ۱,۶۴۱,۹۷۶ | ۴,۳۴۴,۴۸۷ | ۴۷۲,۷۳۱ | ۷۵,۰۷۹ | | | مؤسسات مالی |
| | | | | | | سایر واحدهای نهادی |
| | | | | | | دولت |
| | | | | | | شرکت‌های دولتی |
| | | | | | | نفت |
| | | | | | | خانوار |
| | | | | | | سایر مؤسسات |
| | | | | | | دنیای خارج |
| | | | | | | وام‌های کوتاه‌مدت |
| | | | | | | دولت |
| | | | | | | شرکت‌های دولتی |
| | | | | | | نفت |
| | | | | | | مؤسسات مالی |
| | | | | | | خانوار و سایر مؤسسات |
| | | | | | | خانوار |
| | | | | | | سایر مؤسسات |
| | | | | | | دنیای خارج |
| | ۱,۰۴۱ | ۱,۴۰۴ | -۱۷,۴۷۱ | | | وام‌های بلندمدت |
| | | | | | | دولت |
| | | | | | | شرکت‌های دولتی |
| | | | | | | نفت |
| | ۱,۰۴۱ | ۱,۴۰۴ | -۱۷,۴۷۱ | | | مؤسسات مالی |
| | | | | | | خانوار و سایر مؤسسات |
| | | | | | | خانوار |
| | | | | | | سایر مؤسسات |
| | | | | | | دنیای خارج |
| | | | | | | سهام خانوار از بیمه و بازنشستگی |
| | ۲,۰۰۰ | -۱۲,۹۶۰ | ۱۰,۱۹۱ | | | اسناد تجاری و پیش‌پرداخت‌ها |
| | ۲,۰۰۰ | -۱۲,۹۶۰ | ۱۰,۱۹۱ | | | اسناد قابل تنزیل داخلی |
| | | | | | | اسناد قابل تنزیل خارجی |
| | | | | | | پیش‌پرداخت‌ها |
| ۱,۶۰۸,۷۵۸ | ۲۹۷,۹۵۹ | -۹۶,۹۱۵ | ۲۱۳,۶۰۴ | -۷۳,۸۰۸ | ۱۳۱,۷۷۸ | سایر مطالبات |
| ۱,۶۰۸,۷۵۸ | ۲۹۷,۹۵۹ | -۹۶,۹۱۵ | ۲۱۳,۷۵۵ | -۷۳,۷۶۸ | ۱۳۱,۷۶۳ | داخلی - ریالی |
| | | | -۱۵۱ | -۴۰ | ۱۵ | داخلی - ارزی |
| | | | | | | خارجی |
| ۵,۳۰۲,۷۰۹ | ۳۸,۶۸۲,۸۱۹ | ۲۷,۴۹۷,۱۲۶ | ۲۲,۱۸۴,۰۵۷ | ۵,۸۶۴,۸۸۸ | ۲,۲۰۵,۰۹۱ | کل منابع مالی |

منابع (تغییر در بدهی‌ها) مؤسسات اعتباری - میلیون ریال

| ۱۳۹۳ | ۱۳۹۲ | ۱۳۹۱ | ۱۳۹۰ | ۱۳۸۹ | ۱۳۸۸ | اقلام مالی و غیر مالی |
|------------|-----------|------------|-----------|------------|-------------|----------------------------------|
| -۸,۵۲۰,۸۵۳ | ۱۹۲,۱۴۱ | -۲۰۳,۸۹۷ | ۱۲۱,۵۲۳ | -۴۱۸,۷۳۷ | ۳۲۷,۴۵۲ | پس انداز ناخالص |
| -۸,۵۸۶,۹۸۳ | ۱۷۰,۳۳۰ | -۲۲۱,۵۳۵ | ۹۹,۱۲۷ | -۳۹۸,۴۴۶ | ۴۳۰,۵۵۱ | پس انداز خالص |
| ۶۶,۱۳۰ | ۲۱,۹۱۲ | ۱۷,۶۳۸ | ۲۲,۳۸۶ | -۲۰,۲۹۲ | -۱۰۳,۰۹۹ | استهلاک |
| -۸,۵۲۰,۸۵۳ | ۱۹۲,۱۴۱ | -۲۰۳,۸۹۷ | ۱۲۱,۵۲۳ | -۴۱۸,۷۳۷ | ۳۲۷,۴۵۲ | انتقالات سرمایه‌ای |
| | | | | | | جمع منابع غیرمالی |
| | | | | | | طلا |
| | ۱,۰۴۴,۷۱۶ | ۱,۷۲۸,۶۷۵ | | | | ارز و سپرده‌های دیداری ارزی |
| | -۵۳۶,۶۶۶ | -۱,۰۴۰,۰۷۵ | -۸۰۰,۳۳۶ | ۲,۴۰۲,۷۷۲ | ۴۰,۴۱۶ | سایر سپرده‌های ارزی |
| | | | | | | حق برداشت مخصوص |
| | | | | | | صندوق بین‌المللی پول |
| | | | | | | سایر مؤسسات بین‌المللی |
| -۲۷۷,۴۱۰ | -۱۱۵,۶۱۹ | -۱۴,۴۹۸ | -۴۷,۹۹۹ | -۱,۶۴۰,۴۹۹ | ۱,۴۰۵,۸۲۴ | پول نقد و سپرده‌های دیداری ریالی |
| ۱۷,۵۲۳,۸۴۱ | ۶,۵۷۳,۳۳۸ | ۱۰۹,۵۷۸ | ۳,۸۲۶,۱۴۸ | -۴,۶۴۳,۹۷۹ | -۱۴,۱۲۱,۰۷۰ | سایر سپرده‌های ریالی |
| | | | | | | اوراق قرضه و اوراق مشارکت |
| | | | | | | دولت |
| | | | | | | شرکت‌های دولتی |
| | | | | | | نفت |
| | | | | | | مؤسسات مالی |
| | | | | | | خانوار و سایر مؤسسات |
| | | | | | | خانوار |
| | | | | | | سایر مؤسسات |
| | | | | | | دنیای خارج |
| | ۱۳۹,۷۲۲ | ۲۱۵,۰۵۸ | | -۱۷۹,۴۹۸ | -۱,۰۱۲,۴۷۸ | سرمایه و مشارکت در شرکت‌ها |
| | ۱۳۹,۷۲۲ | ۲۱۵,۰۵۸ | | -۱۷۹,۴۹۸ | -۱,۰۱۲,۴۷۸ | مؤسسات مالی |
| | | | | | | سایر واحدهای نهادی |
| | | | | | | دولت |
| | | | | | | شرکت‌های دولتی |
| | | | | | | نفت |
| | | | | | | خانوار |
| | | | | | | سایر مؤسسات |
| | | | | | | دنیای خارج |
| | | | | | | وام‌های کوتاه‌مدت |
| | | | | | | دولت |
| | | | | | | شرکت‌های دولتی |
| | | | | | | نفت |
| ۲,۷۸۸,۴۰۶ | -۹۱۵,۴۷۴ | ۵,۲۹۰,۶۲۳ | | | | مؤسسات مالی |
| ۲,۷۸۸,۴۰۶ | -۹۱۵,۴۷۴ | ۵,۲۹۰,۶۲۳ | | | | خانوار و سایر مؤسسات |
| | | | | | | خانوار |
| | | | | | | سایر مؤسسات |
| | | | | | | دنیای خارج |
| | | | | | | وام‌های بلندمدت |
| | | | | | | دولت |
| | | | | | | شرکت‌های دولتی |
| | | | | | | نفت |
| | | | | | | مؤسسات مالی |
| | | | | | | خانوار و سایر مؤسسات |
| | | | | | | خانوار |
| | | | | | | سایر مؤسسات |
| | | | | | | دنیای خارج |
| | | | | | | سهام خانوار از بیمه و بازنشستگی |
| | | | | | | اسناد تجاری و پیش‌پرداخت‌ها |
| | | | | | | اسناد قابل تنزیل داخلی |
| | | | | | | اسناد قابل تنزیل خارجی |
| | | | | | | پیش‌پرداخت‌ها |
| | | | | | | سایر مطالبات |
| -۲۴۸,۶۴۱ | ۳۰۵,۹۰۸ | -۲۸۰,۶۷۲ | ۲۸۰,۲۲۶ | -۷۳۶,۶۵۹ | ۴۲,۱۶۳ | داخلی - ریالی |
| -۲۴۸,۶۴۱ | -۱۵۴,۰۳۷ | -۱۶۴,۴۱۲ | ۳۲۹,۹۸۴ | -۹۳۵,۳۵۸ | ۳۹,۴۰۳ | داخلی - ارزی |
| | ۴۵۹,۹۴۵ | -۵۹,۵۱۴ | -۹۶,۵۷۴ | ۱۹۱,۰۸۶ | ۴۴۳ | خارجی |
| | | -۵۶,۷۴۶ | ۴۶,۸۱۶ | ۷,۶۱۳ | ۲,۳۱۷ | سایر مطالبات |
| ۱۹,۷۷۵,۳۰۹ | ۶,۴۹۵,۹۲۵ | ۶,۰۰۸,۶۸۹ | ۳,۲۵۸,۰۳۹ | -۴,۷۹۷,۸۶۳ | -۱۳,۶۴۵,۱۴۵ | کل منابع مالی |

مصارف (تغییر در دارایی‌ها) مؤسسات اعتباری - میلیون ریال

| ۱۳۸۱ | ۱۳۸۰ | ۱۳۷۹ | ۱۳۷۸ | ۱۳۷۷ | ۱۳۷۶ | اقدام مالی و غیر مالی |
|-----------|-----------|-----------|---------|---------|---------|---|
| ۶۴,۰۹۷ | ۱۴,۴۷۷ | ۱۹,۴۱۵ | ۲۶,۱۴۹ | ۶,۵۲۴ | ۱۵,۳۷۳ | تشکیل سرمایه ثابت ناخالص |
| ۵۵,۹۸۶ | ۴,۶۲۴ | ۱۴,۵۵۵ | ۱۸,۷۲۶ | ۲,۱۷۱ | ۱۱,۳۸۱ | سرمایه‌گذاری در ساختمان |
| ۸,۱۱۱ | ۹,۸۵۳ | ۴,۸۶۰ | ۷,۴۲۳ | ۴,۳۵۳ | ۴,۰۹۲ | سرمایه‌گذاری در ماشین‌آلات |
| ۲۲,۰۴۸ | ۱۲,۰۸۳ | ۲,۸۸۰ | ۶,۸۰۱ | ۸,۵۶۸ | ۱۴,۱۶۱ | تغییر در موجودی خالص خرید زمین و دارایی‌های نامشهود |
| ۸۶,۱۴۵ | ۲۶,۵۶۰ | ۲۲,۲۹۵ | ۳۲,۹۵۰ | ۱۵,۰۹۲ | ۲۹,۵۳۴ | جمع مصارف غیرمالی |
| -۵۴,۰۹۴ | -۱۵,۴۲۰ | ۱,۹۹۵ | -۱۴,۸۸۸ | -۹,۱۶۳ | -۲۵,۱۳۳ | خالص سرمایه‌گذاری مالی |
| | | | | | | طلا |
| ۱,۸۱۷ | -۲۷۶ | -۱,۵۶۶ | ۱,۹۵۳ | ۳۲۲ | | ارز و سپرده‌های دیداری ارزی |
| ۱۱۰ | -۴۱ | ۱۱۱ | | | | سایر سپرده‌های ارزی |
| | | | | | | حق برداشت مخصوص صندوق بین‌المللی پول |
| | | | | | | سایر مؤسسات بین‌المللی |
| ۹۳,۹۵۱ | ۱۵۶,۱۸۹ | ۶۷,۳۹۴ | ۱۰۴,۰۹۵ | ۳۴,۵۸۸ | ۲۰,۹۸۱ | پول نقد و سپرده‌های دیداری ریالی |
| ۲۹۷,۶۷۷ | ۱۲۷,۴۲۷ | ۳۵,۶۹۶ | ۱۸,۴۹۷ | ۱۸۸ | ۴۶۸ | سایر سپرده‌های ریالی |
| ۶۸۲,۱۳۸ | ۵۱۸,۰۹۹ | ۱۸۹,۷۲۱ | ۶۸,۰۰۰ | ۱,۹۹۸ | ۱ | اوراق قرضه و اوراق مشارکت دولت |
| ۶۸۲,۱۳۸ | ۵۱۸,۰۹۹ | ۱۸۹,۷۲۱ | ۶۸,۰۰۰ | ۱,۹۹۸ | ۱ | شرکت‌های غیرمالی عمومی نفت |
| | | | | | | شرکت‌های مالی خانوار |
| | | | | | | شرکت‌های غیرمالی خصوصی خانوار |
| | | | | | | شرکت‌های غیرمالی خصوصی دنیای خارج |
| ۶۰,۴۱۴ | -۱,۲۶۰ | ۱۰,۰۰۰ | ۱۷,۲۳۰ | ۱,۴۲۰ | ۱۵ | سرمایه و مشارکت در شرکت‌ها |
| ۱۴,۰۰۰ | | | | | | شرکت‌های مالی |
| ۴۶,۴۱۴ | -۱,۲۶۰ | ۱۰,۰۰۰ | ۱۷,۲۳۰ | ۱,۴۲۰ | ۱۵ | سایر واحدهای نهادی دولت |
| | | | | | | شرکت‌های غیرمالی عمومی نفت |
| | | | | | | خانوار |
| ۴۶,۴۱۴ | -۱,۲۶۰ | ۱۰,۰۰۰ | ۱۷,۲۳۰ | ۱,۴۲۰ | ۱۵ | شرکت‌های غیرمالی خصوصی |
| | | | | | | دنیای خارج |
| -۵۰,۹۱۲ | ۵۴,۹۳۶ | ۲۲,۷۶۶ | ۶۲,۸۱۳ | ۴۶,۱۵۶ | ۱۲,۲۶۱ | وام‌های کوتاه‌مدت دولت |
| | | | | | | شرکت‌های غیرمالی عمومی نفت |
| -۵۰,۹۱۲ | ۵۴,۹۳۶ | ۲۲,۷۶۶ | ۶۲,۸۱۳ | ۴۶,۱۵۶ | ۱۲,۲۶۱ | شرکت‌های مالی خانوار |
| | | | | | | شرکت‌های غیرمالی خصوصی خانوار |
| | | | | | | شرکت‌های غیرمالی خصوصی دنیای خارج |
| ۱,۳۴۹,۱۵۰ | ۱,۴۸۹,۸۰۳ | ۷۰۱,۱۷۷ | ۳۱۴,۸۸۶ | ۱۱۱,۷۲۶ | ۵۵,۳۱۷ | وام‌های بلندمدت دولت |
| | | | | | | شرکت‌های غیرمالی عمومی نفت |
| ۱,۳۴۹,۱۵۰ | ۱,۴۸۹,۸۰۳ | ۷۰۱,۱۷۷ | ۳۱۴,۸۸۶ | ۱۱۱,۷۲۶ | ۵۵,۳۱۷ | شرکت‌های مالی خانوار |
| | | | | | | شرکت‌های غیرمالی خصوصی خانوار |
| | | | | | | شرکت‌های غیرمالی خصوصی دنیای خارج |
| | | | | | | سهم خانوار از بیمه و بازنشستگی |
| -۱۴,۷۳۰ | ۹,۹۹۸ | ۴,۷۱۶ | -۱۸ | -۶,۱۱۷ | ۶,۰۶۸ | اسناد تجاری و پیش‌پرداخت‌ها |
| -۱۴,۷۳۰ | ۹,۹۹۸ | ۴,۷۱۶ | -۱۸ | -۶,۱۱۷ | ۶,۰۶۸ | اسناد قابل تنزیل داخلی |
| | | | | | | اسناد قابل تنزیل خارجی |
| | | | | | | پیش‌پرداخت‌ها |
| ۳۳۸,۷۰۷ | -۶۷,۵۴۳ | ۶۵,۸۱۲ | ۱۷,۲۶۰ | ۱۳,۲۲۱ | ۸,۲۱۲ | سایر مطالبات داخلی - ریالی |
| ۳۳۸,۷۰۷ | -۶۷,۴۰۳ | ۶۵,۶۷۲ | ۱۷,۲۶۰ | ۱۳,۲۲۱ | ۸,۲۱۲ | داخلی - ارزی |
| | -۱۴۰ | ۱۴۰ | | | | خارجی |
| ۲,۷۷۸,۳۲۲ | ۲,۲۸۷,۳۲۲ | ۱,۰۹۵,۸۲۷ | ۶۰۴,۷۱۶ | ۲۰۳,۵۰۳ | ۱۰۳,۳۲۳ | کل مصارف مالی |

مصارف (تغییر در دارایی‌ها) مؤسسات اعتباری - میلیون ریال

| ۱۳۸۷ | ۱۳۸۶ | ۱۳۸۵ | ۱۳۸۴ | ۱۳۸۳ | ۱۳۸۲ | اقدام مالی و غیر مالی |
|------------|------------|------------|------------|-----------|-----------|--|
| ۴,۲۲۷,۹۶۲ | ۳,۳۹۴,۷۱۲ | ۴۲۷,۶۷۵ | ۶۰۴,۳۷۲ | ۴۲,۱۱۷ | ۳۸,۸۸۹ | تشکیل سرمایه ثابت ناخالص |
| ۴,۱۲۶,۷۹۳ | ۳,۱۶۹,۳۲۷ | ۳۱۸,۸۱۰ | ۴۸۵,۹۷۸ | ۳۴,۹۱۵ | ۲۳,۴۸۹ | سرمایه‌گذاری در ساختمان |
| ۱۰۱,۱۶۹ | ۲۲۵,۳۸۵ | ۱۰۸,۸۶۵ | ۱۱۸,۳۹۴ | ۸,۲۰۲ | ۱۵,۴۰۰ | سرمایه‌گذاری در ماشین‌آلات |
| ۷۰۰,۹۳ | ۴۰۱,۱۳۹ | ۳۶۸,۰۱۵ | ۲۳۲,۵۱۲ | ۶,۴۸۰ | ۳۱,۲۴۲ | تغییر در موجودی خالص خرید زمین و دارایی‌های نامشهود |
| ۴,۳۹۸,۰۵۵ | ۳,۷۹۵,۸۵۱ | ۷۹۵,۶۹۰ | ۸۳۶,۸۸۴ | ۴۹,۵۹۷ | ۷۰,۱۳۲ | جمع مصارف غیرمالی |
| -۲,۴۰۵,۴۲۱ | -۲,۱۲۷,۴۷۹ | ۱۸۹,۴۰۷ | ۱,۲۹۶,۴۳۱ | ۱۵۵,۷۴۶ | -۱۳,۸۸۹ | خالص سرمایه‌گذاری مالی |
| | | | | | | طلا |
| ۱,۰۴۱ | -۴۷۶ | -۱۷۸ | -۲۲۳ | -۱,۰۵۱ | ۹۹ | ارز و سپرده‌های دیداری ارزی |
| -۱,۴۶۲ | ۴۴۵ | -۲۶۳ | ۴۸ | ۱,۲۳۲ | -۱۸۰ | سایر سپرده‌های ارزی حق برداشت مخصوص صندوق بین‌المللی پول سایر مؤسسات بین‌المللی |
| -۱۳۵,۵۲۷ | -۲۵۳,۳۷۹ | ۲۹۸,۶۳۴ | ۱۴۴,۴۴۴ | ۱۳۱,۸۸۳ | ۹۰,۷۲۷ | پول نقد و سپرده‌های دیداری ریالی |
| ۳,۰۴۷,۱۲۶ | ۲,۵۰۱,۳۰۳ | ۱,۰۷۳,۳۳۵ | ۲,۷۱۷,۳۷۷ | ۲,۱۸۴,۹۰۲ | -۸۰,۰۲۶ | سایر سپرده‌های ریالی |
| ۴۷۶,۴۰۸ | -۱,۸۹۳,۱۵۱ | -۳۳۳,۹۷۵ | ۲۸۵,۹۸۹ | -۴۴۶,۵۸۱ | -۴۷۱,۷۹۶ | اوراق قرضه و اوراق مشارکت |
| ۱۳۹,۴۰۸ | -۱,۶۷۸,۸۴۳ | ۵۱۸,۵۸۶ | -۴۲۲,۵۹۹ | -۴۴۶,۵۸۱ | -۴۷۱,۷۹۶ | دولت |
| ۳۳۷,۰۰۰ | | | | | | شرکت‌های غیرمالی عمومی نفت |
| | -۲۱۴,۳۰۸ | -۷۵۲,۵۶۱ | ۷۰۸,۵۸۸ | | | شرکت‌های مالی خانوار و شرکت‌های غیرمالی خصوصی خانوار |
| | | | | | | شرکت‌های غیرمالی خصوصی دنیای خارج |
| -۶۳۹,۴۴۹ | ۹۰۳,۵۳۵ | ۱,۵۱۹,۰۷۹ | ۲۴۲,۷۸۰ | ۳۲۷,۷۰۹ | ۲۳۶,۸۹۷ | سرمایه و مشارکت در شرکت‌ها |
| -۵,۲۰۲ | -۴,۳۶۸ | -۴۱,۴۳۲ | ۵۷۶ | ۴۰,۴۳۶ | | شرکت‌های مالی |
| -۶۳۴,۳۴۷ | ۹۰۷,۹۰۳ | ۱,۵۶۰,۵۱۱ | ۲۴۲,۲۰۴ | ۲۸۷,۳۸۳ | ۲۳۶,۸۹۷ | سایر واحدهای نهادی دولت |
| | | -۳,۴۳۵ | ۲,۶۵۸ | | | شرکت‌های غیرمالی عمومی نفت |
| | | | | | | خانوار |
| -۶۳۴,۳۴۷ | ۹۰۷,۹۰۳ | ۱,۵۶۳,۹۴۶ | ۳۳۹,۵۴۶ | ۲۸۷,۳۸۳ | ۲۳۶,۸۹۷ | شرکت‌های غیرمالی خصوصی دنیای خارج |
| -۱۳۰,۶۰۶ | ۲,۹۲۵,۵۷۶ | ۱,۳۱۱,۳۷۶ | ۷۲۰,۳۴۹ | ۱۹,۹۸۱ | -۲,۱۱۷ | وام‌های کوتاه‌مدت دولت |
| | | | | | | شرکت‌های غیرمالی عمومی نفت |
| -۱۳۰,۶۰۶ | ۲,۹۲۵,۵۷۶ | ۱,۳۱۱,۳۷۶ | ۷۲۰,۳۴۹ | ۱۹,۹۸۱ | -۲,۱۱۷ | شرکت‌های مالی خانوار و شرکت‌های غیرمالی خصوصی خانوار |
| | | | | | | شرکت‌های غیرمالی خصوصی دنیای خارج |
| -۴۴۵,۴۳۶ | ۲۳,۵۵۴,۱۲۵ | ۲۳,۷۹۹,۷۵۴ | ۱۳,۴۱۰,۲۹۲ | ۳,۳۲۹,۶۵۵ | ۲,۱۱۰,۳۶۹ | وام‌های بلندمدت دولت |
| | | | | | | شرکت‌های غیرمالی عمومی نفت |
| -۴۴۵,۴۳۶ | ۲۳,۵۵۴,۱۲۵ | ۲۳,۷۹۹,۷۵۴ | ۱۳,۴۱۰,۲۹۲ | ۳,۳۲۹,۶۵۵ | ۲,۱۱۰,۳۶۹ | شرکت‌های مالی خانوار و شرکت‌های غیرمالی خصوصی خانوار |
| | | | | | | شرکت‌های غیرمالی خصوصی دنیای خارج |
| | ۶۴,۵۷۸ | -۱۷۲,۰۲۲ | ۱۶۳,۹۰۶ | | | سهم خانوار از بیمه و بازنشستگی |
| | ۶۴,۵۷۸ | -۱۷۲,۰۲۲ | ۱۶۳,۹۰۶ | | | اسناد تجاری و پیش‌پرداخت‌ها |
| | | | | | | اسناد قابل تنزیل داخلی اسناد قابل تنزیل خارجی پیش‌پرداخت‌ها |
| ۷۲۵,۱۹۳ | ۷,۷۵۲,۷۸۴ | ۱۹۰,۸۰۳ | ۵,۷۹۵,۵۲۶ | ۴۷۲,۹۰۴ | ۳۰۷,۲۲۹ | سایر مطالبات |
| ۷۲۵,۱۹۳ | ۷,۷۵۲,۷۸۴ | ۱۹۰,۸۰۳ | ۵,۷۹۵,۵۲۶ | ۴۷۲,۹۰۴ | ۳۰۷,۲۲۹ | داخلی - ریالی داخلی - ارزی خارجی |
| ۲,۸۹۷,۲۸۸ | ۲۵,۵۵۵,۳۴۰ | ۲۷,۶۸۶,۵۲۳ | ۲۳,۴۸۰,۴۸۸ | ۶,۰۲۰,۶۳۴ | ۲,۱۹۱,۲۰۲ | کل مصارف مالی |

مصارف (تغییر در دارایی‌ها) مؤسسات اعتباری - میلیون ریال

| ۱۳۹۳ | ۱۳۹۲ | ۱۳۹۱ | ۱۳۹۰ | ۱۳۸۹ | ۱۳۸۸ | اقلام مالی و غیر مالی |
|-------------|-----------|------------|-----------|------------|-------------|-------------------------------------|
| ۱,۲۷۹,۱۵۲ | -۱۰۱,۹۵۴ | ۳,۳۲۷,۱۶۳ | ۶۰۶,۰۲۲ | -۱,۷۱۷,۲۱۸ | ۱,۰۵۸,۰۴۲ | تشکیل سرمایه ثابت ناخالص |
| ۱,۰۱۵,۵۰۷ | -۱۱۰,۸۲۶ | ۳,۳۱۴,۳۹۸ | ۵۹۰,۸۱۲ | -۱,۷۰۳,۳۵۴ | ۱,۲۴۰,۴۸۲ | سرمایه‌گذاری در ساختمان |
| ۲۴۳,۶۴۶ | ۸,۸۷۲ | ۱۲,۷۶۵ | ۱۵,۲۱۰ | -۱۳,۸۶۴ | -۱۸۲,۴۴۰ | سرمایه‌گذاری در ماشین‌آلات |
| ۸۶۲,۳۸۱ | ۲,۵۱۳ | -۴,۸۶۳ | ۱ | -۱۷۶,۷۲۳ | -۱۲۵,۱۹۸ | تغییر در موجودی |
| ۲,۱۴۱,۴۳۴ | -۹۹,۴۴۱ | ۳,۳۲۲,۳۰۰ | ۶۰۶,۰۲۳ | -۱,۸۹۳,۹۴۱ | ۹۳۲,۸۴۴ | خالص خرید زمین و دارایی‌های نامشهود |
| -۱۰,۶۶۲,۳۸۷ | ۲۹۱,۵۸۲ | -۳,۵۲۶,۱۹۷ | -۴۸۴,۵۰۰ | ۱,۴۷۵,۲۰۴ | -۶۰۵,۳۹۳ | جمع مصارف غیرمالی |
| | | | | | | خالص سرمایه‌گذاری مالی |
| | | | | | | طلا |
| | ۲۰۷,۱۰۴ | ۳۴۹,۱۷۳ | -۵۹۵,۲۷۳ | ۱,۹۵۹,۳۰۱ | ۹۳,۹۰۱ | ارز و سپرده‌های دیداری ارزی |
| | | | | -۱۵,۰۰۰ | ۱۵,۰۰۰ | سایر سپرده‌های ارزی |
| | | | | | | حق برداشت مخصوص |
| | | | | | | صندوق بین‌المللی پول |
| | | | | | | سایر مؤسسات بین‌المللی |
| -۲,۷۰۸,۶۱۳ | ۵۶,۳۲۱ | -۴۱۴,۰۱۹ | ۱۳۳,۹۹۴ | ۱۳۱,۳۹۰ | -۵۴۱,۷۹۳ | پول نقد و سپرده‌های دیداری ریالی |
| ۳,۶۸۶,۶۸۲ | ۶۴۳,۶۱۱ | ۹۸,۸۴۱ | ۳۲۶,۱۱۷ | -۶۶۰,۹۸۰ | -۳,۹۳۱,۰۶۸ | سایر سپرده‌های ریالی |
| -۱۰,۶۲۷ | ۱۱۶,۳۶۲ | ۳۴,۰۹۰ | ۱۲۹,۲۱۶ | -۱۹۸,۰۰۴ | -۵۴۳,۳۷۴ | اوراق قرضه و اوراق مشارکت |
| ۱,۲۰۳ | -۳۶,۷۷۰ | ۳۶,۷۷۰ | | -۴ | -۴۲۵,۳۷۴ | دولت |
| | | -۲,۰۰۰ | | -۱۹۸,۰۰۰ | -۱۳۷,۰۰۰ | شرکت‌های غیرمالی عمومی |
| | ۱۵۳,۰۳۲ | -۲,۶۸۰ | ۱۲۹,۲۱۶ | | | نفت |
| -۱۱,۸۳۰ | | ۲,۰۰۰ | | | | شرکت‌های مالی |
| | | ۲,۰۰۰ | | | | خانوار و شرکت‌های غیرمالی خصوصی |
| | | ۲,۰۰۰ | | | | خانوار |
| | | ۲,۰۰۰ | | | | شرکت‌های غیرمالی خصوصی |
| | | | | | | دنیای خارج |
| -۲,۳۵۴,۱۹۹ | ۱۳۶,۴۹۹ | -۸۴,۷۴۴ | ۶۵,۸۱۳ | -۲۷,۴۲۳ | -۱۶,۳۶۷ | سرمایه و مشارکت در شرکت‌ها |
| ۲۹,۰۰۰ | ۱۳۶,۴۹۹ | -۹۴,۴۵۸ | ۳۳۵,۹۱۸ | -۳۰,۳۳۱ | ۸۱,۳۷۸ | شرکت‌های مالی |
| -۳,۳۸۳,۱۹۹ | | ۹,۷۱۴ | -۱۶۰,۱۰۵ | ۲,۸۰۸ | -۹۷,۶۴۵ | سایر واحدهای نهادی |
| | | | | | | دولت |
| -۱,۳۳۷,۷۸۲ | | | | | | شرکت‌های غیرمالی عمومی |
| | | | | | | نفت |
| | | | | | | خانوار |
| -۱,۰۴۵,۴۱۷ | | ۹,۷۱۴ | -۱۶۰,۱۰۵ | ۲,۸۰۸ | -۹۷,۶۴۵ | شرکت‌های غیرمالی خصوصی |
| | ۲,۶۶۲,۹۲۲ | ۲,۹۳۵,۴۸۷ | | -۱۵۱,۳۹۲ | -۲۸۵,۷۸۵ | دنیای خارج |
| | | | | | | وام‌های کوتاه‌مدت |
| | | | | | | دولت |
| | | | | | | شرکت‌های غیرمالی عمومی |
| | | | | | | نفت |
| | ۲,۶۶۲,۹۲۲ | ۲,۹۳۵,۴۸۷ | | -۱۵۱,۳۹۲ | -۲۸۵,۷۸۵ | شرکت‌های مالی |
| | | | | | | خانوار و شرکت‌های غیرمالی خصوصی |
| | | | | | | خانوار |
| | | | | | | شرکت‌های غیرمالی خصوصی |
| | | | | | | دنیای خارج |
| ۱۷,۳۳۴,۶۰۴ | -۷۹۷,۳۳۶ | -۱,۷۰۲,۰۵۰ | ۵۲۱,۳۶۲ | -۶۶۹,۱۵۲ | -۱۵,۹۴۱,۳۱۴ | وام‌های بلندمدت |
| | | | | | | دولت |
| | | | | | | شرکت‌های غیرمالی عمومی |
| | | | | | | نفت |
| ۱۷,۳۳۴,۶۰۴ | -۷۹۷,۳۳۶ | -۱,۷۰۲,۰۵۰ | ۵۲۱,۳۶۲ | -۶۶۹,۱۵۲ | -۱۵,۹۴۱,۳۱۴ | شرکت‌های مالی |
| | | | | | | خانوار و شرکت‌های غیرمالی خصوصی |
| | | | | | | خانوار |
| | | | | | | شرکت‌های غیرمالی خصوصی |
| | | | | | | دنیای خارج |
| | | | | | | سهم خانوار از بیمه و بازنشستگی |
| | | | | | | اسناد تجاری و پیش‌پرداخت‌ها |
| | | | | | | اسناد قابل تنزیل داخلی |
| | | | | | | اسناد قابل تنزیل خارجی |
| | | | | | | پیش‌پرداخت‌ها |
| -۶,۸۲۴,۹۲۵ | ۳,۷۶۲,۱۲۴ | ۱,۳۶۵,۷۱۴ | ۲,۲۰۲,۳۱۰ | -۳,۶۹۱,۳۹۹ | ۶,۹۱۹,۲۶۲ | سایر مطالبات |
| -۶,۸۲۴,۹۲۵ | ۳,۶۸۹,۶۶۵ | ۱,۲۰۹,۸۷۳ | ۲,۲۰۲,۳۱۰ | -۳,۶۹۱,۳۹۹ | ۶,۹۱۹,۲۶۲ | داخلی - ریالی |
| | ۷۲,۴۵۹ | ۵۵,۸۴۱ | | | | داخلی - ارزی |
| | | | | | | خارجی |
| ۹,۱۱۲,۹۲۲ | ۶,۷۸۷,۵۰۷ | ۲,۴۸۲,۴۹۲ | ۲,۷۷۲,۵۳۹ | -۳,۳۲۲,۶۵۹ | -۱۴,۲۵۰,۵۳۸ | کل مصارف مالی |

منابع (تغییر در بدهی‌ها) بیمه‌ها - میلیون ریال

| ۱۳۸۱ | ۱۳۸۰ | ۱۳۷۹ | ۱۳۷۸ | ۱۳۷۷ | ۱۳۷۶ | اقلام مالی و غیر مالی |
|-----------|-----------|-----------|-----------|---------|---------|----------------------------------|
| ۲۳,۷۳۵ | ۷۴,۷۶۶ | ۱۵۷,۲۱۲ | ۱۳۷,۴۷۶ | ۵۳,۸۹۸ | ۶۳,۹۴۳ | پس انداز ناخالص |
| ۱۷,۰۷۶ | ۳۲,۹۸۵ | ۱۲۵,۸۸۹ | ۱۱۲,۳۵۲ | ۳۴,۱۸۴ | ۴۹,۴۹۶ | پس انداز خالص |
| ۶,۶۵۹ | ۴۱,۷۸۰ | ۳۱,۳۲۳ | ۲۴,۱۲۴ | ۱۹,۷۱۴ | ۱۴,۴۴۷ | استهلاک |
| | | | | | | انتقالات سرمایه‌ای |
| ۲۳,۷۳۵ | ۷۴,۷۶۶ | ۱۵۷,۲۱۲ | ۱۳۷,۴۷۶ | ۵۳,۸۹۸ | ۶۳,۹۴۳ | جمع منابع غیرمالی |
| | | | | | | طلا |
| | | | | | | ارز و سپرده‌های دیداری ارزی |
| | | -۹۱ | -۳۹۳ | ۱۴۷ | ۲۱۷ | سایر سپرده‌های ارزی |
| | | | | | | حق برداشت مخصوص |
| | | | | | | صندوق بین‌المللی پول |
| | | | | | | سایر مؤسسات بین‌المللی |
| | | | | | | پول نقد و سپرده‌های دیداری ریالی |
| ۸,۱۳۳ | ۲۱,۸۷۲ | ۱۳,۷۷۴ | ۱,۹۴۲ | ۴۴,۶۴۱ | ۳۴۸ | سایر سپرده‌های ریالی |
| | | | | | | اوراق قرضه و اوراق مشارکت |
| | | | | | | دولت |
| | | | | | | شرکت‌های دولتی |
| | | | | | | نفت |
| | | | | | | مؤسسات مالی |
| | | | | | | خانوار و سایر مؤسسات |
| | | | | | | خانوار |
| | | | | | | سایر مؤسسات |
| | | | | | | دنیای خارج |
| ۱۸۰,۸۰۰ | ۲,۳۷۵ | ۴۶,۰۰۰ | | ۱۴,۸۰۰ | | سرمایه و مشارکت در شرکت‌ها |
| ۱۸۰,۸۰۰ | ۲,۳۷۵ | ۴۶,۰۰۰ | | ۱۴,۸۰۰ | | مؤسسات مالی |
| | | | | | | سایر واحدهای نهادی |
| | | | | | | دولت |
| | | | | | | شرکت‌های دولتی |
| | | | | | | نفت |
| | | | | | | خانوار |
| | | | | | | سایر مؤسسات |
| | | | | | | دنیای خارج |
| | | | | | | وام‌های کوتاه‌مدت |
| | | | | | | دولت |
| | | | | | | شرکت‌های دولتی |
| | | | | | | نفت |
| | | | | | | مؤسسات مالی |
| | | | | | | خانوار و سایر مؤسسات |
| | | | | | | خانوار |
| | | | | | | سایر مؤسسات |
| | | | | | | دنیای خارج |
| | | | | | | وام‌های بلندمدت |
| | | | | | | دولت |
| | | | | | | شرکت‌های دولتی |
| | | | | | | نفت |
| | | | | | | مؤسسات مالی |
| | | | | | | خانوار و سایر مؤسسات |
| | | | | | | خانوار |
| | | | | | | سایر مؤسسات |
| | | | | | | دنیای خارج |
| ۵۱۴,۹۸۹ | ۲۴۷,۹۳۵ | ۲۵۴,۴۸۰ | ۱۲۲,۰۶۲ | ۷۳,۱۲۵ | ۵۲,۴۹۸ | سهام خانوار از بیمه و بازنشت‌نگی |
| | | | | | | اسناد تجاری و پیش‌پرداخت‌ها |
| | | | | | | اسناد قابل تنزیل داخلی |
| | | | | | | اسناد قابل تنزیل خارجی |
| | | | | | | پیش‌پرداخت‌ها |
| ۲,۸۲۵,۱۹۰ | ۱,۲۸۶,۲۴۵ | ۹۶۹,۴۰۰ | ۹۲۴,۴۰۱ | ۴۷۳,۶۰۹ | ۳۲۳,۸۵۵ | سایر مطالبات |
| ۲,۶۱۹,۳۱۷ | ۱,۲۷۷,۳۷۵ | ۹۶۳,۰۱۰ | ۹۱۹,۵۷۱ | ۴۷۳,۳۱۱ | ۳۲۵,۷۲۲ | داخلی - ریالی |
| ۳۷,۱۵۰ | ۳,۵۱۱ | ۳,۰۲۵ | ۴۴۴ | ۳۰۰ | ۱۸۹ | داخلی - ارزی |
| ۱۶۸,۷۲۳ | ۵,۳۵۹ | ۳,۳۶۵ | ۴,۳۸۶ | ۹۸ | -۲,۰۶۶ | خارجی |
| ۳,۵۲۹,۱۱۳ | ۱,۵۵۸,۴۲۷ | ۱,۲۸۳,۵۶۳ | ۱,۰۴۸,۰۱۲ | ۶۰۶,۳۲۲ | ۳۷۶,۹۱۸ | کل منابع مالی |

منابع (تغییر در بدهی‌ها) بیمه‌ها - میلیون ریال

| ۱۳۸۷ | ۱۳۸۶ | ۱۳۸۵ | ۱۳۸۴ | ۱۳۸۳ | ۱۳۸۲ | اقلام مالی و غیر مالی |
|------------|-----------|-----------|-----------|-----------|-----------|----------------------------------|
| ۵۹۰.۰۵۰ | ۱۵۶.۹۴۰ | ۱,۴۷۵,۷۴۸ | ۲۹۷,۷۱۰ | ۲۹۴,۷۴۲ | ۳۳,۶۱۳ | پس انداز ناخالص |
| ۴۰۳,۵۹۷ | ۱۳۹,۸۰۹ | ۱,۲۷۹,۶۰۴ | ۲۴۵,۴۵۸ | ۲۵۰,۹۶۲ | ۲۳,۵۷۵ | پس انداز خالص |
| ۱۸۶,۴۵۳ | ۱۷,۱۳۲ | ۱۹۶,۱۴۴ | ۵۲,۲۵۱ | ۴۳,۷۸۰ | ۱۰,۰۳۸ | استهلاک |
| | | | | | | انتقالات سرمایه‌ای |
| ۵۹۰.۰۵۰ | ۱۵۶.۹۴۰ | ۱,۴۷۵,۷۴۸ | ۲۹۷,۷۱۰ | ۲۹۴,۷۴۲ | ۳۳,۶۱۳ | جمع منابع غیرمالی |
| | | | | | | طلا |
| | ۳,۱۶۶ | | | | | ارز و سپرده‌های دیداری ارزی |
| | | | | | | سایر سپرده‌های ارزی |
| | | | | | | حق برداشت مخصوص |
| | | | | | | صندوق بین‌المللی پول |
| | | | | | | سایر مؤسسات بین‌المللی |
| | | | | | | پول نقد و سپرده‌های دیداری ریالی |
| -۵۱۹,۳۱۸ | ۷۷,۴۲۴ | ۲۷۳,۹۲۲ | ۲۲,۶۴۳ | ۶۹,۴۹۵ | ۲۰,۵۶۳ | سایر سپرده‌های ریالی |
| | | | | | | اوراق قرضه و اوراق مشارکت |
| | | | | | | دولت |
| | | | | | | شرکت‌های دولتی |
| | | | | | | نفت |
| | | | | | | مؤسسات مالی |
| | | | | | | خانوار و سایر مؤسسات |
| | | | | | | خانوار |
| | | | | | | سایر مؤسسات |
| | | | | | | دنیای خارج |
| ۳,۲۰۰,۱۱۹ | ۱۰۴,۵۹۴ | ۶۰,۰۰۰ | ۱۴۰,۰۰۰ | | ۳,۰۶۱,۴۷۵ | سرمایه و مشارکت در شرکت‌ها |
| ۳,۲۰۰,۱۱۹ | ۱۰۴,۵۹۴ | ۶۰,۰۰۰ | ۱۴۰,۰۰۰ | | ۳,۰۶۱,۴۷۵ | مؤسسات مالی |
| | | | | | | سایر واحدهای نهادی |
| | | | | | | دولت |
| | | | | | | شرکت‌های دولتی |
| | | | | | | نفت |
| | | | | | | خانوار |
| | | | | | | سایر مؤسسات |
| | | | | | | دنیای خارج |
| | | | | | | وام‌های کوتاه‌مدت |
| | | | | | | دولت |
| | | | | | | شرکت‌های دولتی |
| | | | | | | نفت |
| | | | | | | مؤسسات مالی |
| | | | | | | خانوار و سایر مؤسسات |
| | | | | | | خانوار |
| | | | | | | سایر مؤسسات |
| | | | | | | دنیای خارج |
| ۵۱,۳۲۵ | | | | | | وام‌های بلندمدت |
| | | | | | | دولت |
| | | | | | | شرکت‌های دولتی |
| | | | | | | نفت |
| | | | | | | مؤسسات مالی |
| | | | | | | خانوار و سایر مؤسسات |
| | | | | | | خانوار |
| | | | | | | سایر مؤسسات |
| | | | | | | دنیای خارج |
| | | | | | | سهام خانوار از بیمه و بازنشستگی |
| ۷۰۳,۷۷۲ | ۱,۵۱۲,۳۳۲ | ۳,۷۰۹,۶۳۱ | ۶۲,۲۲۹ | ۵۳۱,۲۸۳ | ۸۰۰,۱۳۵ | اسناد تجاری و پیش‌پرداخت‌ها |
| | | | | | | اسناد قابل تنزیل داخلی |
| | | | | | | اسناد قابل تنزیل خارجی |
| | | | | | | پیش‌پرداخت‌ها |
| ۲۶,۶۲۷,۷۲۹ | ۴,۹۳۶,۳۲۹ | ۱,۹۸۷,۱۴۹ | ۳,۴۶۰,۲۱۷ | ۴,۳۰۷,۷۴۶ | ۲,۲۲۶,۸۵۹ | سایر مطالبات |
| ۲۶,۲۱۷,۹۷۲ | ۴,۶۷۴,۳۷۲ | ۱,۹۹۹,۹۶۵ | ۳,۶۲۱,۰۳۸ | ۴,۲۵۶,۲۵۴ | ۲,۱۳۴,۲۲۲ | داخلی - ریالی |
| ۱۱۶,۸۹۴ | ۳۱,۷۳۱ | ۸۲,۱۱۲ | -۶۶,۱۳۶ | ۲۰,۰۱۸ | -۲۰,۳۴۹ | داخلی - ارزی |
| ۲۹۲,۸۶۳ | ۲۳۰,۲۲۵ | -۹۴,۹۲۸ | -۹۴,۶۸۵ | ۳۱,۴۷۳ | ۱۱۲,۸۸۶ | خارجی |
| ۳۰,۰۶۳,۶۲۷ | ۶,۶۳۳,۸۴۶ | ۶,۰۳۰,۷۰۲ | ۳,۶۸۵,۰۸۹ | ۴,۹۰۸,۵۲۴ | ۶,۱۰۹,۰۳۲ | کل منابع مالی |

منابع (تغییر در بدهی‌ها) بیمه‌ها - میلیون ریال

| ۱۳۹۳ | ۱۳۹۲ | ۱۳۹۱ | ۱۳۹۰ | ۱۳۸۹ | ۱۳۸۸ | اقلام مالی و غیر مالی |
|------------|------------|------------|------------|------------|------------|----------------------------------|
| ۸۱,۹۸۳,۲۲۹ | -۴,۷۷۵,۵۷۵ | -۲,۷۲۳,۰۷۹ | ۲,۶۸۰,۱۹۵ | ۲,۵۰۵,۶۲۵ | ۲,۴۲۵,۴۵۱ | پس انداز ناخالص |
| ۸۰,۵۷۹,۷۵۰ | -۵,۴۱۷,۶۵۲ | -۲,۱۰۵,۹۵۱ | ۲,۴۵۴,۳۴۴ | ۲,۴۱۳,۴۹۲ | ۲,۲۵۲,۶۳۴ | پس انداز خالص |
| ۱,۴۰۳,۴۷۹ | ۶۴۲,۰۷۷ | ۳۷۲,۸۷۲ | ۲۲۵,۸۵۱ | ۱۹۲,۱۳۳ | ۱۷۲,۸۱۷ | استهلاک |
| ۸۱,۹۸۳,۲۲۹ | -۴,۷۷۵,۵۷۵ | -۲,۷۲۳,۰۷۹ | ۲,۶۸۰,۱۹۵ | ۲,۵۰۵,۶۲۵ | ۲,۴۲۵,۴۵۱ | انتقالات سرمایه‌ای |
| | | | | | | جمع منابع غیرمالی |
| | | | | | | طلا |
| | | | | | | ارز و سپرده‌های دیداری ارزی |
| | | | | | | سایر سپرده‌های ارزی |
| | | | | | | حق برداشت مخصوص |
| | | | | | | صندوق بین‌المللی پول |
| | | | | | | سایر مؤسسات بین‌المللی |
| | | | | | | پول نقد و سپرده‌های دیداری ریالی |
| | | | | | | سایر سپرده‌های ریالی |
| | | | | | | اوراق قرضه و اوراق مشارکت |
| | | | | | | دولت |
| | | | | | | شرکت‌های دولتی |
| | | | | | | نفت |
| | | | | | | مؤسسات مالی |
| | | | | | | خانوار و سایر مؤسسات |
| | | | | | | خانوار |
| | | | | | | سایر مؤسسات |
| | | | | | | دنیای خارج |
| | | | | | | سرمایه و مشارکت در شرکت‌ها |
| | | | | | | مؤسسات مالی |
| | | | | | | سایر واحدهای نهادی |
| | | | | | | دولت |
| | | | | | | شرکت‌های دولتی |
| | | | | | | نفت |
| | | | | | | خانوار |
| | | | | | | سایر مؤسسات |
| | | | | | | دنیای خارج |
| | | | | | | وام‌های کوتاه‌مدت |
| | | | | | | دولت |
| | | | | | | شرکت‌های دولتی |
| | | | | | | نفت |
| | | | | | | مؤسسات مالی |
| | | | | | | خانوار و سایر مؤسسات |
| | | | | | | خانوار |
| | | | | | | سایر مؤسسات |
| | | | | | | دنیای خارج |
| | | | | | | وام‌های بلندمدت |
| | | | | | | دولت |
| | | | | | | شرکت‌های دولتی |
| | | | | | | نفت |
| | | | | | | مؤسسات مالی |
| | | | | | | خانوار و سایر مؤسسات |
| | | | | | | خانوار |
| | | | | | | سایر مؤسسات |
| | | | | | | دنیای خارج |
| | | | | | | سهام خانوار از بیمه و بازنشستگی |
| | | | | | | اسناد تجاری و پیش‌پرداخت‌ها |
| | | | | | | اسناد قابل تنزیل داخلی |
| | | | | | | اسناد قابل تنزیل خارجی |
| | | | | | | پیش‌پرداخت‌ها |
| | | | | | | سایر مطالبات |
| | | | | | | داخلی - ریالی |
| | | | | | | داخلی - ارزی |
| | | | | | | خارجی |
| ۹۳,۶۱۳,۷۷۵ | ۶۸,۰۲۶,۲۸۲ | ۴۸,۹۷۹,۸۷۷ | ۲۸,۶۰۶,۰۸۳ | ۲۰,۰۱۶,۶۹۵ | ۱۴,۶۶۳,۵۵۶ | کل منابع مالی |

مصارف (تغییر در دارایی‌ها) بیمه‌ها - میلیون ریال

| ۱۳۸۱ | ۱۳۸۰ | ۱۳۷۹ | ۱۳۷۸ | ۱۳۷۷ | ۱۳۷۶ | اقلام مالی و غیر مالی |
|-----------|-----------|-----------|-----------|---------|---------|-------------------------------------|
| ۵۲,۶۳۸ | ۷۲,۱۷۶ | ۶۴,۲۳۴ | ۷۰,۰۰۲ | ۵۰,۴۳۱ | ۶۷,۱۶۳ | تشکیل سرمایه ثابت ناخالص |
| ۲۶,۰۴۹ | ۳۵,۷۱۵ | ۳۴,۰۷۳ | ۴۵,۹۶۶ | ۳۶,۰۲۳ | ۳۹,۷۳۴ | سرمایه‌گذاری در ساختمان |
| ۲۶,۵۹۰ | ۳۶,۴۶۱ | ۳۰,۱۶۱ | ۲۴,۰۳۶ | ۱۴,۳۹۸ | ۲۷,۴۲۹ | سرمایه‌گذاری در ماشین‌آلات |
| ۱۵,۸۲۳ | ۱۹,۳۷۸ | ۳۰,۴۱۰ | ۲۹,۵۳۲ | ۲۴,۸۲۶ | ۲۶,۵۰۷ | تغییر در موجودی |
| ۶۸,۴۶۱ | ۹۱,۴۵۴ | ۹۴,۶۴۴ | ۹۹,۵۳۴ | ۷۵,۳۵۷ | ۹۳,۶۷۰ | خالص خرید زمین و دارایی‌های نامشهود |
| -۴۴,۷۲۶ | -۱۶,۶۸۸ | ۶۲,۵۶۷ | ۳۷,۹۴۱ | -۲۱,۳۵۹ | -۲۹,۷۲۷ | جمع مصارف غیرمالی |
| | | | | | | خالص سرمایه‌گذاری مالی |
| | | | | | | طلا |
| ۱۴,۷۷۰ | -۳۳,۱۷۳ | ۲,۶۱۹ | ۱,۷۶۸ | -۱۰,۶۹۱ | -۳,۲۵۶ | ارز و سپرده‌های دیداری ارزی |
| ۳۰۴,۵۸۷ | -۱,۸۸۸ | -۱۰۹,۳۲۱ | ۲۸,۸۹۳ | ۲۸,۲۴۳ | ۷,۹۳۵ | سایر سپرده‌های ارزی |
| | | | | | | حق برداشت مخصوص |
| | | | | | | صندوق بین‌المللی پول |
| | | | | | | سایر مؤسسات بین‌المللی |
| ۱۲۴,۶۰۰ | ۶۳,۲۰۴ | -۴۷,۶۹۸ | ۱۳,۵۷۶ | ۲۵,۶۷۹ | ۶۳,۸۷۴ | پول نقد و سپرده‌های دیداری ریالی |
| ۳۹۲,۲۵۹ | ۷۳۵,۳۷۴ | ۶۳۶,۴۶۱ | ۳۵۰,۲۷۴ | ۱۶۵,۸۹۰ | ۸۳,۱۶۳ | سایر سپرده‌های ریالی |
| ۳۲۹,۷۱۴ | -۱,۸۵۸ | ۷۸۵ | | -۲,۳۹۴ | -۱,۰۰۷ | اوراق قرضه و اوراق مشارکت |
| ۲۸,۴۹۸ | -۷۸۰ | ۷۸۵ | | -۱,۵۴۴ | -۲,۰۲۳ | دولت |
| | | -۱,۰۷۸ | | | ۱,۰۷۸ | شرکت‌های غیرمالی عمومی |
| | | | | | | نفت |
| ۱۷۶,۳۵۲ | | ۱,۰۷۸ | | | | شرکت‌های مالی |
| | -۱,۰۷۸ | | | | | خانوار و شرکت‌های غیرمالی خصوصی |
| | | ۱,۰۷۸ | | | | خانوار |
| | -۱,۰۷۸ | | | | | شرکت‌های غیرمالی خصوصی |
| ۱۲۴,۹۶۴ | | | | -۸۵۰ | -۶۲ | دنیای خارج |
| ۶۹۴,۷۲۱ | ۸۹,۰۳۳ | -۷,۸۳۷ | ۱۶,۲۷۵ | ۷۵,۲۷۶ | ۱۳,۳۳۵ | سرمایه و مشارکت در شرکت‌ها |
| -۱۱,۳۷۵ | ۲,۳۷۵ | ۹,۰۰۰ | | | | شرکت‌های مالی |
| ۷۰۳,۵۳۲ | ۸۶,۳۷۶ | -۱۶,۸۳۴ | ۱۶,۵۵۶ | ۲۲,۷۲۳ | -۱۲,۹۹۰ | سایر واحدهای نهادی |
| | | | | | | دولت |
| -۲,۴۱۶ | ۱,۰۷۸ | -۲,۳۷۷ | ۱,۹۲۹ | -۱۷,۶۴۵ | -۲,۵۰۶ | شرکت‌های غیرمالی عمومی |
| | | | | | | نفت |
| | | | | | | خانوار |
| ۷۰۵,۹۴۸ | ۸۵,۳۹۸ | -۱۴,۵۵۷ | ۱۴,۶۲۷ | ۴۰,۳۶۸ | -۱۰,۴۸۴ | شرکت‌های غیرمالی خصوصی |
| ۲,۵۶۴ | ۲۸۲ | -۳ | -۲۸۱ | ۵۲,۵۵۳ | ۲۶,۳۲۵ | دنیای خارج |
| ۱,۵۷۶ | | -۲۰,۲۰۳ | ۳,۳۰۰ | ۱۵,۴۱۶ | ۹۳۳ | وام‌های کوتاه‌مدت |
| | | | | | | دولت |
| | | | | | | شرکت‌های غیرمالی عمومی |
| | | | | | | نفت |
| ۱,۵۷۶ | | -۲۰,۲۰۳ | ۳,۳۰۰ | ۱۵,۴۱۶ | ۹۳۳ | شرکت‌های مالی |
| | | | | | | خانوار و شرکت‌های غیرمالی خصوصی |
| | | | | | | خانوار |
| | | | | | | شرکت‌های غیرمالی خصوصی |
| | | | | | | دنیای خارج |
| ۵۰,۵۸۰ | ۱۷,۶۷۳ | ۱۰۹,۲۱۹ | ۸۱,۱۲۸ | ۱,۱۴۶ | ۳۶,۴۴۵ | وام‌های بلندمدت |
| | | | | | | دولت |
| | | | | | | شرکت‌های غیرمالی عمومی |
| | | | | | | نفت |
| ۵۰,۵۸۰ | ۱۷,۶۷۳ | ۱۰۹,۲۱۹ | ۸۱,۱۲۸ | ۱,۱۴۶ | ۳۶,۴۴۵ | شرکت‌های مالی |
| | | | | | | خانوار و شرکت‌های غیرمالی خصوصی |
| | | | | | | خانوار |
| | | | | | | شرکت‌های غیرمالی خصوصی |
| | | | | | | دنیای خارج |
| | | | | | | سهیم خانوار از بیمه و بازنشستگی |
| | | | | | | اسناد تجاری و پیش‌پرداخت‌ها |
| | | | | | | اسناد قابل تنزیل داخلی |
| | | | | | | اسناد قابل تنزیل خارجی |
| | | | | | | پیش‌پرداخت‌ها |
| ۱,۵۷۱,۵۸۰ | ۶۷۳,۴۷۴ | ۷۸۲,۱۲۵ | ۴۷۳,۷۲۹ | ۲۸۶,۳۹۸ | ۱۴۵,۷۶۹ | سایر مطالبات |
| ۱,۵۴۲,۷۵۲ | ۶۷۵,۰۱۶ | ۷۸۹,۴۶۶ | ۴۷۶,۴۶۹ | ۲۸۸,۹۵۵ | ۱۴۰,۹۹۹ | داخلی - ریالی |
| -۵,۴۸۶ | -۳,۸۳۵ | -۲,۲۷۶ | -۱,۰۸۹ | ۲,۰۹۲ | ۵۹ | داخلی - ارزی |
| ۳۴,۳۱۴ | ۲,۲۹۳ | -۵۰,۶۵ | -۱,۶۵۱ | -۴,۶۴۹ | ۴,۷۱۱ | خارجی |
| ۳,۴۸۴,۳۸۶ | ۱,۵۴۱,۷۳۹ | ۱,۳۴۶,۱۲۰ | ۱,۰۸۵,۹۵۳ | ۵۸۴,۹۶۳ | ۳۴۷,۱۹۱ | کل مصارف مالی |

مصارف (تغییر در دارایی‌ها) بیمه‌ها - میلیون ریال

| ۱۳۸۷ | ۱۳۸۶ | ۱۳۸۵ | ۱۳۸۴ | ۱۳۸۳ | ۱۳۸۲ | اقلام مالی و غیر مالی |
|------------|-----------|-----------|-----------|-----------|-----------|-------------------------------------|
| ۱,۷۶۲,۷۰۹ | ۸۲۴,۶۵۱ | ۲۷۸,۰۰۹ | ۲۰۱,۶۷۸ | ۱۴۰,۸۸۵ | ۸۱,۹۴۴ | تشکیل سرمایه ثابت ناخالص |
| ۱,۵۹۴,۴۱۶ | ۷۶۶,۳۵۴ | ۱۶۵,۷۸۹ | ۱۴۶,۲۰۴ | ۱۲۵,۶۳۴ | ۷۰,۱۵۳ | سرمایه‌گذاری در ساختمان |
| ۱۶۹,۲۹۳ | ۵۸,۲۹۷ | ۱۱۲,۲۲۱ | ۵۵,۴۷۵ | ۱۵,۲۵۱ | ۱۱,۷۹۱ | سرمایه‌گذاری در ماشین‌آلات |
| ۵۹۴,۴۲۸ | ۱۶۵,۴۱۵ | ۲۹,۴۳۶ | ۱۰۲,۲۵۱ | ۸۵,۹۱۸ | ۷۵,۶۰۸ | تغییر در موجودی |
| ۲,۳۵۸,۱۳۷ | ۹۹۰,۰۶۶ | ۳۰۷,۴۴۵ | ۳۰۳,۹۲۹ | ۲۲۶,۸۰۳ | ۱۵۷,۵۵۲ | خالص خرید زمین و دارایی‌های نامشهود |
| -۱,۷۶۸,۰۸۷ | -۸۳۳,۱۲۶ | ۱,۱۶۸,۳۰۳ | -۶,۳۱۹ | ۶۷,۹۳۸ | -۱۲۳,۹۳۸ | جمع مصارف غیرمالی |
| | | | | | | خالص سرمایه‌گذاری مالی |
| | | | | | | طلا |
| ۳۹۰,۳۸۹ | ۴۲,۹۶۷ | ۲۷,۱۳۹ | -۵,۴۸۸ | -۹,۸۳۸ | ۱۷۵,۸۰۰ | ارز و سپرده‌های دیداری ارزی |
| -۲,۳۹۳,۷۶۸ | ۳,۹۵۷,۰۱۴ | -۶۷۱,۹۹۱ | ۱۸۲,۶۵۰ | ۴۲۳,۶۴۱ | -۹۱,۹۹۳ | سایر سپرده‌های ارزی |
| | | | | | | حق برداشت مخصوص |
| | | | | | | صندوق بین‌المللی پول |
| | | | | | | سایر مؤسسات بین‌المللی |
| ۳۱۸,۸۹۲ | ۲۰۰,۴۷۵ | ۱۹۸,۹۴۳ | -۱۶۶,۲۶۸ | ۳۱۱,۰۵۱ | ۲۸۲,۳۷۸ | پول نقد و سپرده‌های دیداری ریالی |
| ۹,۳۵۷,۸۶۶ | ۱,۰۰۵,۸۹۶ | ۳,۸۴۵,۰۲۳ | ۱,۳۱۳,۵۸۹ | ۱,۳۵۷,۶۰۳ | ۸۲۳,۲۱۵ | سایر سپرده‌های ریالی |
| -۱,۰۰۵,۷۸۶ | -۱۹۵,۸۶۸ | ۸۲,۵۸۷ | ۴۵۰,۷۸۱ | -۲,۵۳۹ | ۲۸۷,۸۹۳ | اوراق قرضه و اوراق مشارکت |
| -۴۴۳,۸۲۸ | -۱۲۵,۰۶۷ | ۲۹۲,۸۳۲ | ۴۴۵,۱۶۵ | -۳۶,۰۱۲ | ۴۳,۶۱۳ | دولت |
| ۵۳,۰۰۰ | | -۳۵,۰۰۰ | ۳۵,۰۰۰ | | | شرکت‌های غیرمالی عمومی |
| | | | | | | نفت |
| -۶۰۰,۱۰۸ | -۶۲,۶۶۶ | ۳۲,۱۷۱ | -۲۹,۳۸۳ | ۳۳,۴۷۳ | ۱۶۱,۸۲۷ | شرکت‌های مالی |
| -۱۴,۸۵۰ | -۸,۱۳۵ | | | | | خانوار و شرکت‌های غیرمالی خصوصی |
| | | | | | | خانوار |
| -۱۴,۸۵۰ | -۸,۱۳۵ | | | | | شرکت‌های غیرمالی خصوصی |
| | | | | | | دنیا خارج |
| ۵۷۲,۷۳۸ | ۱۶,۴۰۵ | ۱,۱۶۱,۹۰۶ | ۶۳۷,۷۰۴ | ۱,۵۵۵,۳۷۴ | ۱,۶۷۹,۱۲۵ | سرمایه و مشارکت در شرکت‌ها |
| ۲,۳۱۲,۱۲۰ | ۱۹۵,۳۱۸ | ۱۳۷,۳۹۲ | ۲۸۰,۰۵۹ | ۳,۲۲۴ | | شرکت‌های مالی |
| -۱,۷۳۹,۳۸۵ | -۱۷۸,۹۴۷ | ۹۷۹,۷۰۱ | ۶۰۹,۶۴۵ | ۱,۵۵۲,۰۶۲ | ۱,۶۷۹,۰۷۳ | سایر واحدهای نهادی |
| | | | | | | دولت |
| -۸۲۹,۱۵۳ | ۴۰,۷۱۲ | ۸۲۷,۶۸۸ | ۴۴,۲۰۲ | ۵,۰۰۵ | ۹۳۴ | شرکت‌های غیرمالی عمومی |
| | | | | | | نفت |
| | | | | | | خانوار |
| -۹۱۰,۳۳۲ | -۲۱۹,۶۵۹ | ۱۵۲,۰۱۳ | ۵۶۵,۴۴۳ | ۱,۵۴۷,۰۵۷ | ۱,۶۷۸,۱۳۹ | شرکت‌های غیرمالی خصوصی |
| ۳ | ۱۳۴ | ۴۴,۸۱۳ | | ۸۸ | ۵۲ | دنیا خارج |
| ۲۹,۱۱۴ | ۱۹,۲۱۹ | ۸۶,۳۷۷ | ۲۳۹ | ۱,۱۱۲ | ۳۳۵ | وام‌های کوتاه‌مدت |
| | | | | | | دولت |
| | | | | | | شرکت‌های غیرمالی عمومی |
| | | | | | | نفت |
| ۲۹,۱۱۴ | ۱۹,۲۱۹ | ۸۶,۳۷۷ | ۲۳۹ | ۱,۱۱۲ | ۳۳۵ | شرکت‌های مالی |
| | | | | | | خانوار و شرکت‌های غیرمالی خصوصی |
| | | | | | | خانوار |
| | | | | | | شرکت‌های غیرمالی خصوصی |
| | | | | | | دنیا خارج |
| ۳۷۷,۹۵۲ | ۲۴۵,۳۸۹ | -۱۴۵,۹۵۸ | ۳۹۹,۰۱۴ | ۸۶,۵۳۳ | ۲۰۳,۷۰۴ | وام‌های بلندمدت |
| | | | | | | دولت |
| | | | | | | شرکت‌های غیرمالی عمومی |
| | | | | | | نفت |
| ۳۷۷,۹۵۲ | ۲۴۵,۳۸۹ | -۱۴۵,۹۵۸ | ۳۹۹,۰۱۴ | ۸۶,۵۳۳ | ۲۰۳,۷۰۴ | شرکت‌های مالی |
| | | | | | | خانوار و شرکت‌های غیرمالی خصوصی |
| | | | | | | خانوار |
| | | | | | | شرکت‌های غیرمالی خصوصی |
| | | | | | | دنیا خارج |
| | | | | | | سهم خانوار از بیمه و بازنشستگی |
| -۱۸,۶۲۴ | ۹۹۵ | ۲۴,۰۸۵ | | | | اسناد تجاری و پیش‌پرداخت‌ها |
| -۱۸,۶۲۴ | ۹۹۵ | ۲۴,۰۸۵ | | | | اسناد قابل تنزیل داخلی |
| | | | | | | اسناد قابل تنزیل خارجی |
| | | | | | | پیش‌پرداخت‌ها |
| ۲۱,۶۶۶,۷۸۶ | ۵۰۸,۳۲۸ | ۲,۵۹۰,۹۸۵ | ۹۶۶,۶۴۹ | ۱,۲۴۴,۵۲۴ | ۲,۶۲۵,۶۳۷ | سایر مطالبات |
| ۲۱,۴۸۱,۰۵۵ | ۴۳۴,۰۹۲ | ۲,۴۱۸,۶۳۴ | ۸۵۳,۳۳۲ | ۱,۲۰۵,۹۶۱ | ۲,۵۵۹,۲۵۵ | داخلی - ریالی |
| -۹۰,۴۹۹ | ۳۲,۴۶۴ | ۱,۵۶۶ | ۱۳,۸۸۹ | ۳۸,۷۱۰ | | داخلی - ارزی |
| ۲۷۶,۳۳۰ | ۴۱,۶۷۲ | ۱۷۰,۷۸۵ | ۹۹,۴۱۸ | -۱۴۷ | ۶۶,۳۸۲ | خارجی |
| ۲۸,۳۹۵,۵۳۹ | ۵,۸۰۰,۷۲۰ | ۷,۱۹۹,۰۰۵ | ۳,۶۷۸,۸۷۰ | ۴,۹۷۶,۴۶۲ | ۵,۹۸۵,۰۹۴ | کل مصارف مالی |

مصارف (تغییر در دارایی‌ها) بیمه‌ها - میلیون ریال

| ۱۳۹۳ | ۱۳۹۲ | ۱۳۹۱ | ۱۳۹۰ | ۱۳۸۹ | ۱۳۸۸ | اقدام مالی و غیر مالی |
|-------------|-------------|-------------|------------|------------|------------|-------------------------------------|
| ۱۰,۲۳۸,۷۵۲ | ۳,۴۳۹,۸۸۱ | ۳,۷۶۵,۷۲۰ | ۶۵۴,۵۸۶ | ۹۴۹,۲۱۵ | ۷۹۲,۳۶۵ | تشکیل سرمایه ثابت ناخالص |
| ۹,۷۲۲,۵۰۲ | ۳,۰۶۱,۳۰۳ | ۳,۴۶۵,۸۶۱ | ۶۲۳,۲۰۳ | ۷۸۱,۷۷۲ | ۶۷۷,۴۵۵ | سرمایه‌گذاری در ساختمان |
| ۵۱۶,۲۵۰ | ۳۷۸,۵۷۸ | ۲۹۹,۸۵۹ | ۳۱,۳۸۲ | ۱۶۷,۴۴۳ | ۱۱۴,۸۱۰ | سرمایه‌گذاری در ماشین‌آلات |
| ۱۵,۱۶۴,۳۸۸ | ۲,۶۹۷,۱۶۶ | ۹,۷۹۸,۱۹۶ | ۸۲۱,۰۶۵ | ۱,۵۰۰,۰۷۸ | ۴۸۳,۹۱۴ | تغییر در موجودی |
| ۲۵,۰۴۰,۳۰۰ | ۶,۱۳۷,۰۴۷ | ۱۳,۵۶۳,۹۱۶ | ۱,۴۷۵,۶۵۱ | ۲,۴۴۹,۲۹۳ | ۱,۳۷۶,۱۷۹ | خالص خرید زمین و دارایی‌های نامشهود |
| ۵۶,۵۸۰,۰۹۰ | -۱۰,۹۱۲,۶۲۵ | -۱۶,۲۹۶,۹۹۵ | ۱,۲۰۴,۵۴۴ | ۵۶,۳۳۲ | ۱,۱۴۹,۲۷۳ | جمع مصارف غیرمالی |
| | | | | | | خالص سرمایه‌گذاری مالی |
| | | | | | | طلا |
| -۱,۳۷۷,۱۶۶ | ۱,۶۲۶,۵۶۳ | ۲,۰۴۳,۹۵۶ | ۳۹۵,۸۱۹ | ۶۸۹,۴۳۸ | -۲۱۹,۸۵۹ | ارز و سپرده‌های دیداری ارزی |
| ۹۷۹,۱۱۳ | ۱,۸۸۴,۱۶۶ | ۹۷۲,۰۲۷ | ۴۲۸,۲۹۸ | -۵۱۱,۷۰۲ | ۳۵۴,۳۹۸ | سایر سپرده‌های ارزی |
| | | | | | | حق برداشت مخصوص |
| | | | | | | صندوق بین‌المللی پول |
| | | | | | | سایر مؤسسات بین‌المللی |
| ۱,۵۰۱,۲۱۲ | ۳۵۶,۷۹۲ | ۲,۲۶۲,۵۶۶ | ۴۰۱,۴۲۰ | -۳۹۴,۳۱۲ | ۹۰۲,۰۶۹ | پول نقد و سپرده‌های دیداری ریالی |
| ۱۸,۹۴۷,۸۵۹ | ۱۰,۵۲۷,۳۹۹ | ۸,۷۴۷,۶۷۴ | ۳,۶۶۴,۵۱۵ | ۵,۸۵۲,۳۸۸ | ۱,۹۸۷,۸۳۸ | سایر سپرده‌های ریالی |
| ۱,۰۱۶,۸۹۶ | ۷۸۵,۸۷۹ | -۷۵,۹۳۴ | -۲۱۴,۳۶۶ | ۶۹۶,۱۱۷ | ۲۸۳,۱۵۶ | اوراق قرضه و اوراق مشارکت |
| -۵۹۴,۵۹۸ | ۶۳۳,۱۴۲ | -۲۲,۸۶۹ | -۳۲۶,۰۴۸ | ۸۱۶,۱۵۷ | ۸۶,۷۰۵ | دولت |
| -۱,۷۶۰ | -۵۵,۰۳۵ | -۱۲۲,۲۰۵ | ۱۶۸,۰۰۰ | -۲۳۷,۶۰۱ | ۱۹۶,۶۰۱ | شرکت‌های غیرمالی عمومی |
| | | | | | | نفت |
| ۷۱۸,۱۰۷ | ۹۶,۶۸۴ | ۵۱,۰۸۳ | -۶,۳۱۸ | ۶۷,۵۶۱ | | شرکت‌های مالی |
| ۸۹۵,۱۴۷ | ۱۱۱,۰۸۸ | ۱۸,۰۵۸ | | | -۱۵۰ | خانوار و شرکت‌های غیرمالی خصوصی |
| | | | | | | خانوار |
| ۸۹۵,۱۴۷ | ۱۱۱,۰۸۸ | ۱۸,۰۵۸ | | | -۱۵۰ | شرکت‌های غیرمالی خصوصی |
| | | | | | | دنیاى خارج |
| ۳,۷۶۶,۳۹۶ | ۸,۴۵۸,۴۹۸ | ۲,۷۵۵,۷۱۸ | ۱,۳۸۰,۹۱۲ | ۵,۶۷۶,۳۲۰ | ۲,۲۹۹,۴۴۶ | سرمایه و مشارکت در شرکت‌ها |
| ۱,۶۴۳,۷۴۰ | ۲,۱۴۲,۸۵۱ | ۱۴۲,۵۶۲ | ۳۶۴,۷۵۳ | ۱,۳۴۴,۱۰۵ | ۹۰۰,۴۷۹ | شرکت‌های مالی |
| ۱,۸۶۰,۴۰۴ | ۶,۳۴۸,۰۹۳ | ۲,۴۰۲,۵۹۴ | ۹۱۶,۱۵۹ | ۴,۳۳۲,۲۲۸ | ۱,۳۹۸,۹۶۷ | سایر واحدهای نهادی |
| | | | | | | دولت |
| -۱۱۱,۷۹۶ | -۱۸,۲۵۰ | -۵۵,۸۹۲ | ۱۵۹,۳۶۶ | -۳۱,۹۲۰ | ۶۷,۵۶۱ | شرکت‌های غیرمالی عمومی |
| | | | | | | نفت |
| | | | | | | خانوار |
| ۱,۹۷۲,۲۰۱ | ۶,۳۶۶,۳۴۳ | ۲,۴۵۸,۴۸۶ | ۷۵۶,۷۹۳ | ۴,۳۸۴,۱۴۷ | ۱,۳۳۱,۴۰۶ | شرکت‌های غیرمالی خصوصی |
| ۲۴۲,۲۵۱ | -۳۲,۴۴۶ | ۲۱۰,۵۶۲ | | -۲۰۰,۱۲ | | دنیاى خارج |
| ۶۴,۴۹۳ | -۳,۵۸۴ | ۶,۴۷۹ | | -۱۶۱,۹۵۳ | ۲۳,۹۵۰ | وام‌های کوتاه‌مدت |
| | | | | | | دولت |
| | | | | | | شرکت‌های غیرمالی عمومی |
| | | | | | | نفت |
| ۶۴,۴۹۳ | -۳,۵۸۴ | ۶,۴۷۹ | | -۱۶۱,۹۵۳ | ۲۳,۹۵۰ | شرکت‌های مالی |
| | | | | | | خانوار و شرکت‌های غیرمالی خصوصی |
| | | | | | | خانوار |
| | | | | | | شرکت‌های غیرمالی خصوصی |
| | | | | | | دنیاى خارج |
| ۴,۸۹۵,۵۱۶ | ۷۰۶,۹۶۰ | ۲۵۹,۰۵۸ | ۵۷۸,۱۰۷ | ۸۳۸,۵۹۶ | ۲,۱۲۲,۸۸۷ | وام‌های بلندمدت |
| | | | | | | دولت |
| | | | | | | شرکت‌های غیرمالی عمومی |
| | | | | | | نفت |
| ۴,۸۹۵,۵۱۶ | ۷۰۶,۹۶۰ | ۲۵۹,۰۵۸ | ۵۷۸,۱۰۷ | ۸۳۸,۵۹۶ | ۲,۱۲۲,۸۸۷ | شرکت‌های مالی |
| | | | | | | خانوار و شرکت‌های غیرمالی خصوصی |
| | | | | | | خانوار |
| | | | | | | شرکت‌های غیرمالی خصوصی |
| | | | | | | دنیاى خارج |
| ۲۳۲,۵۶۶ | ۲۱,۱۱۶ | ۱۵,۸۲۳ | ۷۴,۵۷۹ | ۷۴,۷۰۱ | | سهم خانوار از بیمه و بازنشستگی |
| ۲۳۲,۵۶۶ | ۲۱,۱۱۶ | ۱۵,۸۲۳ | ۷۴,۵۷۹ | ۷۴,۷۰۱ | | اسناد تجاری و پیش‌پرداخت‌ها |
| | | | | | | اسناد قابل تنزیل داخلی |
| | | | | | | اسناد قابل تنزیل خارجی |
| | | | | | | پیش‌پرداخت‌ها |
| ۱۲۰,۱۸۴,۹۵۹ | ۳۲,۷۴۹,۸۷۰ | ۱۵,۶۹۵,۵۰۴ | ۲۳,۱۹۱,۳۴۳ | ۷,۳۱۳,۴۴۰ | ۸۰,۵۸۸,۹۴۳ | سایر مطالبات |
| ۱۲۰,۱۴۷,۴۵۸ | ۳۰,۸۷۵,۳۴۷ | ۱۴,۳۳۵,۹۹۷ | ۲۲,۹۵۵,۵۸۸ | ۷,۰۳۱,۷۸۱ | ۷,۹۲۶,۷۲۵ | داخلی - ریالی |
| -۳۵۴,۵۱۸ | ۸۳۶,۴۶۳ | ۱,۰۷۰,۹۷۲ | ۵۳,۳۳۱ | ۱۵۵,۳۷۴ | ۸۰,۲۲۷ | داخلی - ارزی |
| ۲۹۲,۰۱۹ | ۱,۰۳۸,۰۶۰ | ۳۸۸,۵۳۵ | ۱۸۲,۴۳۳ | ۱۲۶,۳۸۴ | ۵۱,۹۹۱ | خارجی |
| ۱۵۰,۱۹۲,۸۶۴ | ۵۷,۱۱۳,۶۵۸ | ۲۲,۶۸۲,۸۸۲ | ۲۹,۸۱۰,۶۲۷ | ۲۰,۰۷۳,۰۲۷ | ۱۵,۸۱۲,۸۲۹ | کل مصارف مالی |

منابع (تغییر در بدهی‌ها) بخش عمومی - میلیون ریال

| ۱۳۸۱ | ۱۳۸۰ | ۱۳۷۹ | ۱۳۷۸ | ۱۳۷۷ | ۱۳۷۶ | اقلام مالی و غیر مالی |
|-------------|------------|------------|------------|------------|------------|----------------------------------|
| ۱۶۵,۸۴۰,۷۰۳ | ۶۸,۵۱۹,۴۰۶ | ۸۳,۰۳۹,۶۵۰ | ۵۵,۸۱۳,۴۲۲ | ۱۶,۶۰۰,۵۴۶ | ۳۷,۶۰۸,۱۸۱ | پس انداز ناخالص |
| ۱۳۳,۵۰۹,۳۳۵ | ۴۶,۶۹۳,۹۴۲ | ۶۱,۷۱۰,۸۷۰ | ۳۷,۰۸۱,۴۲۲ | ۱,۵۶۴,۵۲۸ | ۲۳,۷۷۴,۷۰۱ | پس انداز خالص |
| ۳۲,۳۳۱,۴۶۸ | ۲۱,۸۲۵,۴۶۵ | ۲۱,۳۲۱,۷۸۰ | ۱۸,۷۳۲,۰۰۰ | ۱۵,۰۳۶,۰۱۸ | ۱۳,۸۳۳,۴۸۰ | استهلاک |
| ۲۵۱,۰۰۰ | ۲۳۶,۰۰۰ | ۲۰۳,۰۰۰ | ۱۸۸,۰۰۰ | ۱۴۱,۰۰۰ | ۱۱۸,۰۰۰ | انتقالات سرمایه‌ای |
| ۱۶۶,۰۹۱,۷۰۳ | ۶۸,۷۵۵,۴۰۶ | ۸۳,۲۳۲,۶۵۰ | ۵۶,۰۰۱,۴۲۲ | ۱۶,۷۴۱,۵۴۶ | ۳۷,۷۲۶,۱۸۱ | جمع منابع غیرمالی |
| | | | | | | طلا |
| | | | | | | ارز و سپرده‌های دیداری ارزی |
| | | | | | | سایر سپرده‌های ارزی |
| | | | | | | حق برداشت مخصوص |
| | | | | | | صندوق بین‌المللی پول |
| | | | | | | سایر مؤسسات بین‌المللی |
| | | | | | | پول نقد و سپرده‌های دیداری ریالی |
| ۳۹۳,۹۳۷ | ۳۲۳,۶۰۰ | ۲۵۳,۱۳۰ | ۲۱۹,۷۲۳ | ۱۸۴,۱۲۰ | ۱۳۴,۲۷۸ | سایر سپرده‌های ریالی |
| ۷,۵۷۷,۰۰۰ | ۵,۰۹۹,۷۰۰ | ۳,۶۲۲,۷۰۰ | ۲,۳۲۷,۰۰۰ | ۲,۸۰۰,۰۰۰ | ۲,۳۹۶,۵۰۰ | اوراق قرضه و اوراق مشارکت |
| ۷,۰۷۷,۰۰۰ | ۵,۰۹۹,۷۰۰ | ۳,۶۲۲,۷۰۰ | ۲,۳۲۷,۰۰۰ | ۲,۸۰۰,۰۰۰ | ۲,۱۷۴,۰۰۰ | دولت |
| ۵۰۰,۰۰۰ | | | | | ۲۲۲,۵۰۰ | شرکت‌های دولتی |
| | | | | | | نفت |
| | | | | | | مؤسسات مالی |
| | | | | | | خانوار و سایر مؤسسات |
| | | | | | | خانوار |
| | | | | | | سایر مؤسسات |
| | | | | | | دنیای خارج |
| ۴۸,۹۳۵,۵۰۱ | ۳۴,۸۲۰,۱۸۱ | ۱۴,۳۰۰,۳۹۷ | ۱۱,۵۵۱,۴۵۶ | ۱۵,۷۰۰,۹۳۷ | ۶۹۴,۷۸۱ | سرمایه و مشارکت در شرکت‌ها |
| | | | | | | مؤسسات مالی |
| ۴۸,۹۳۵,۵۰۱ | ۳۴,۸۲۰,۱۸۱ | ۱۴,۳۰۰,۳۹۷ | ۱۱,۵۵۱,۴۵۶ | ۱۵,۷۰۰,۹۳۷ | ۶۹۴,۷۸۱ | سایر واحدهای نهادی |
| | | | | | | دولت |
| ۴۱,۰۵۲,۵۰۱ | ۱۸,۳۶۴,۱۸۱ | ۱۴,۲۸۹,۳۹۷ | ۶,۵۸۸,۴۵۶ | ۱۱,۸۹۲,۹۱۷ | ۶۹۴,۷۸۱ | شرکت‌های دولتی |
| ۷,۸۸۳,۰۰۰ | ۱۶,۴۵۶,۰۰۰ | ۱۱,۰۰۰ | ۴,۹۶۳,۰۰۰ | ۳,۸۰۸,۰۲۰ | | نفت |
| | | | | | | خانوار |
| | | | | | | سایر مؤسسات |
| | | | | | | دنیای خارج |
| ۳,۰۳۱,۲۸۴ | ۲,۵۰۶,۱۱۱ | ۱,۶۴۸,۱۵۰ | -۲,۱۵۰,۹۶۷ | ۲,۸۵۴,۶۱۹ | ۸۱۳,۶۳۰ | وام‌های کوتاه‌مدت |
| -۵۶,۸۶۷ | ۱۱,۰۱۶ | -۹۱۳,۹۳۵ | ۶,۰۷۹ | -۶۲۱,۷۱۹ | -۴,۲۶۵ | دولت |
| | | | | | | شرکت‌های دولتی |
| | | | | | | نفت |
| ۳,۰۸۸,۱۵۱ | ۲,۴۹۵,۰۹۵ | ۲,۵۶۱,۰۷۵ | -۲,۱۵۰,۹۶۷ | ۳,۴۷۶,۳۳۹ | ۸۱۷,۸۹۵ | مؤسسات مالی |
| | | | | | | خانوار و سایر مؤسسات |
| | | | | | | خانوار |
| | | | | | | سایر مؤسسات |
| | | | | | | دنیای خارج |
| ۱۱۷,۵۴۲,۶۴۱ | ۳۳,۰۴۶,۹۲۲ | ۱۸,۰۲۴,۳۳۰ | ۱۷,۸۷۷,۳۵۲ | ۱۰,۸۲۷,۶۲۴ | ۱۰,۹۹۲,۳۵۰ | وام‌های بلندمدت |
| -۳,۵۴۱,۳۹۲ | -۲,۱۹۷,۳۱۱ | ۲,۷۷۳,۷۶۹ | ۶,۵۴۵,۹۸۰ | -۵,۵۲۸,۶۱۶ | ۶,۳۹۳,۸۱۱ | دولت |
| ۷,۰۴۵,۵۵۱ | ۳۱۵,۳۹۷ | ۴۶۸,۰۳۹ | -۱,۱۴۷,۲۰۲ | ۲,۳۹۵,۷۲۷ | ۱۳,۱۵۵ | شرکت‌های دولتی |
| | | | | | | نفت |
| ۵۴,۶۳۷,۸۴۴ | ۱۱,۵۷۳,۶۲۱ | ۵,۴۸۰,۸۷۵ | ۱۰,۲۸۱,۵۶۶ | ۱۴,۳۶۷,۲۳۵ | ۶,۰۰۸,۴۹۲ | مؤسسات مالی |
| | | | | | | خانوار و سایر مؤسسات |
| | | | | | | خانوار |
| | | | | | | سایر مؤسسات |
| ۵۹,۴۰۰,۳۳۸ | ۲۳,۳۵۵,۳۱۵ | ۹,۳۰۲,۵۴۶ | ۲,۱۹۷,۰۰۷ | -۲۰۶,۷۲۱ | -۱,۴۲۳,۱۳۸ | دنیای خارج |
| | | | | | | سهام خانوار از بیمه و بازنشتگی |
| ۱۶,۳۹۱,۱۵۲ | ۱۰,۷۶۹,۰۷۰ | ۷,۴۴۲,۰۲۰ | ۷,۹۷۸,۶۰۴ | ۱۴,۲۲۸,۰۷۷ | ۲,۶۶۴,۱۸۴ | اسناد تجاری و پیش‌پرداخت‌ها |
| ۱۴,۸۳۹,۱۹۳ | ۹,۱۶۳,۵۰۷ | ۸,۹۷۵,۴۳۶ | ۷,۲۲۸,۱۵۳ | ۵,۲۷۸,۸۴۱ | ۵,۲۱۸,۱۱۵ | اسناد قابل تنزیل داخلی |
| ۸۹۴,۴۳۳ | ۱,۰۹۸,۱۷۷ | -۱,۹۵۰,۳۳۶ | ۴۲۵,۵۳۱ | ۷۵۴,۴۱۵ | -۲,۷۹۰,۳۱۳ | اسناد قابل تنزیل خارجی |
| ۶۵۷,۵۳۶ | ۵۰۷,۳۸۶ | ۴۱۶,۸۲۰ | ۳۲۴,۹۲۰ | ۸,۱۹۴,۸۲۲ | ۲۳۶,۳۸۲ | پیش‌پرداخت‌ها |
| -۱۰,۱۴۳,۱۰۲ | ۱۱,۱۶۰,۴۴۷ | ۱۲,۷۲۲,۶۰۰ | ۶,۳۱۸,۳۲۴ | ۱۱,۸۱۱,۲۰۰ | -۲,۶۹۹,۲۱۹ | سایر مطالبات |
| -۱۸,۲۴۴,۸۷۶ | -۹۲۷,۳۷۵ | ۱۰,۴۸۷,۶۹۲ | ۶,۲۰۷,۸۷۵ | ۱۱,۹۲۵,۳۳۱ | -۳,۱۹۶,۴۸۳ | داخلی - ریالی |
| -۱,۸۵۴,۱۰۰ | ۱۰,۶۷۰,۸۹۲ | ۱,۲۱۳,۶۱۲ | ۴۱,۴۴۹ | -۵۹۱,۳۳۵ | ۳۹۶,۳۳۳ | داخلی - ارزی |
| ۹,۹۵۵,۸۷۴ | ۱,۴۱۶,۸۳۰ | ۱,۰۲۱,۲۹۶ | ۶۹,۰۰۰ | ۴۷۷,۰۹۵ | ۱۰۰,۹۲۱ | خارجی |
| ۱۸۲,۷۲۷,۴۱۳ | ۹۷,۷۲۶,۳۲ | ۵۸,۰۱۳,۲۱۶ | ۴۴,۱۲۱,۴۹۲ | ۵۸,۴۰۶,۵۷۸ | ۱۴,۹۹۶,۵۰۵ | کل منابع مالی |

منابع (تغییر در بدهی‌ها) بخش عمومی - میلیون ریال

| ۱۳۸۷ | ۱۳۸۶ | ۱۳۸۵ | ۱۳۸۴ | ۱۳۸۳ | ۱۳۸۲ | اقلام مالی و غیر مالی |
|-------------|-------------|-------------|-------------|-------------|-------------|----------------------------------|
| ۶۸۰,۹۲۰,۷۳۹ | ۶۳۳,۰۰۰,۴۵۷ | ۴۰۸,۵۸۴,۸۸۹ | ۳۴۶,۵۸۸,۳۲۶ | ۲۶۱,۱۸۸,۹۵۰ | ۱۹۹,۴۸۷,۹۷۶ | پس انداز ناخالص |
| ۵۹۴,۱۵۴,۶۲۰ | ۵۵۸,۲۰۹,۷۷۶ | ۳۴۳,۰۸۰,۸۳۴ | ۲۹۲,۴۳۲,۹۹۵ | ۲۱۴,۸۴۰,۱۳۳ | ۱۶۰,۱۷۷,۷۷۶ | پس انداز خالص |
| ۸۶,۷۶۶,۱۱۹ | ۷۴,۷۹۰,۶۸۱ | ۶۵,۵۰۴,۰۵۴ | ۵۴,۱۵۴,۳۳۱ | ۴۶,۳۴۸,۸۱۷ | ۳۹,۳۱۰,۲۰۰ | استهلاک |
| ۵۹۱,۶۴۳ | ۵۴۱,۲۰۸ | ۴۲۰,۵۱۹ | ۱,۳۴۸,۴۰۰ | ۲۸۷,۰۰۰ | ۲۳۰,۰۰۰ | انتقالات سرمایه‌ای |
| ۶۸۱,۵۱۲,۳۸۱ | ۶۳۳,۵۴۱,۶۶۵ | ۴۰۹,۰۰۵,۴۰۷ | ۳۴۷,۹۳۶,۷۲۶ | ۲۶۱,۴۷۵,۹۵۰ | ۱۹۹,۷۱۷,۹۷۶ | جمع منابع غیرمالی |
| | | | | | | طلا |
| | | | | | | ارز و سپرده‌های دیداری ارزی |
| | | | | | | سایر سپرده‌های ارزی |
| | | | | | | حق برداشت مخصوص |
| | | | | | | صندوق بین‌المللی پول |
| | | | | | | سایر مؤسسات بین‌المللی |
| | | | | | | پول نقد و سپرده‌های دیداری ریالی |
| | | | | | | سایر سپرده‌های ریالی |
| | | | | | | اوراق قرضه و اوراق مشارکت |
| | | | | | | دولت |
| | | | | | | شرکت‌های دولتی |
| | | | | | | نفت |
| | | | | | | مؤسسات مالی |
| | | | | | | خانوار و سایر مؤسسات |
| | | | | | | خانوار |
| | | | | | | سایر مؤسسات |
| | | | | | | دنیای خارج |
| | | | | | | سرمایه و مشارکت در شرکت‌ها |
| | | | | | | مؤسسات مالی |
| | | | | | | سایر واحدهای نهادی |
| | | | | | | دولت |
| | | | | | | شرکت‌های دولتی |
| | | | | | | نفت |
| | | | | | | خانوار |
| | | | | | | سایر مؤسسات |
| | | | | | | دنیای خارج |
| | | | | | | وام‌های کوتاه‌مدت |
| | | | | | | دولت |
| | | | | | | شرکت‌های دولتی |
| | | | | | | نفت |
| | | | | | | مؤسسات مالی |
| | | | | | | خانوار و سایر مؤسسات |
| | | | | | | خانوار |
| | | | | | | سایر مؤسسات |
| | | | | | | دنیای خارج |
| | | | | | | وام‌های بلندمدت |
| | | | | | | دولت |
| | | | | | | شرکت‌های دولتی |
| | | | | | | نفت |
| | | | | | | مؤسسات مالی |
| | | | | | | خانوار و سایر مؤسسات |
| | | | | | | خانوار |
| | | | | | | سایر مؤسسات |
| | | | | | | دنیای خارج |
| | | | | | | سهام خانوار از بیمه و بازنشستگی |
| | | | | | | اسناد تجاری و پیش‌پرداخت‌ها |
| | | | | | | اسناد قابل تنزیل داخلی |
| | | | | | | اسناد قابل تنزیل خارجی |
| | | | | | | پیش‌پرداخت‌ها |
| | | | | | | سایر مطالبات |
| | | | | | | داخلی - ریالی |
| | | | | | | داخلی - ارزی |
| | | | | | | خارجی |
| ۱۳۲,۳۲۹,۶۱۵ | ۳۳۲,۰۵۰,۹۰۶ | ۶۰۸,۸۰۹,۹۸۷ | ۳۳۵,۹۳۷,۰۰۹ | ۲۹۷,۵۰۵,۹۸۲ | ۳۳۹,۰۵۰,۲۸۶ | کل منابع مالی |

منابع (تغییر در بدهی‌ها) بخش عمومی - میلیون ریال

| ۱۳۹۳ | ۱۳۹۲ | ۱۳۹۱ | ۱۳۹۰ | ۱۳۸۹ | ۱۳۸۸ | اقلام مالی و غیر مالی |
|-------------|---------------|---------------|---------------|-------------|-------------|----------------------------------|
| ۹۰۳,۴۶۷,۸۲۲ | ۱,۴۸۸,۹۷۰,۷۲۲ | ۱,۰۴۴,۳۴۸,۵۱۴ | ۱,۲۱۰,۵۷۹,۰۳۵ | ۶۸۰,۹۲۶,۷۷۰ | ۴۳۹,۹۵۱,۰۷۲ | پس انداز ناخالص |
| ۴۲۶,۱۴۱,۷۵۸ | ۱,۱۲۶,۷۱۳,۴۹۸ | ۸۱۴,۷۹۶,۸۴۱ | ۱,۰۶۶,۱۷۷,۷۹۷ | ۵۶۷,۴۴۵,۷۴۴ | ۳۳۱,۶۶۲,۶۶۸ | پس انداز خالص |
| ۴۷۷,۳۲۶,۰۶۳ | ۳۴۲,۲۵۷,۲۲۴ | ۲۲۹,۵۵۱,۶۷۳ | ۱۴۴,۴۰۱,۳۳۸ | ۱۱۳,۴۸۱,۰۲۶ | ۱۰۸,۲۸۸,۴۰۴ | استهلاک |
| ۹۴۱,۲۰۴ | ۶۶۹,۸۴۳ | ۱,۰۵۰,۰۶۹ | ۹۳۲,۴۴۴ | ۶۷۱,۹۵۱ | ۶۳۰,۵۰۱ | انتقالات سرمایه‌ای |
| ۹۰۴,۴۰۹,۰۲۶ | ۱,۴۸۹,۶۴۰,۵۶۵ | ۱,۰۴۵,۳۹۸,۵۸۳ | ۱,۲۱۱,۵۱۱,۴۷۹ | ۶۸۱,۵۹۸,۷۲۲ | ۴۴۰,۵۸۱,۵۷۳ | جمع منابع غیرمالی |
| | | | | | | طلا |
| | | | | | | ارز و سپرده‌های دیداری ارزی |
| | | | | | | سایر سپرده‌های ارزی |
| | | | | | | حق برداشت مخصوص |
| | | | | | | صندوق بین‌المللی پول |
| | | | | | | سایر مؤسسات بین‌المللی |
| | | | | | | پول نقد و سپرده‌های دیداری ریالی |
| | | | | | | سایر سپرده‌های ریالی |
| | | | | | | اوراق قرضه و اوراق مشارکت |
| | | | | | | دولت |
| | | | | | | شرکت‌های دولتی |
| | | | | | | نفت |
| | | | | | | مؤسسات مالی |
| | | | | | | خانوار و سایر مؤسسات |
| | | | | | | خانوار |
| | | | | | | سایر مؤسسات |
| | | | | | | دنیاى خارج |
| | | | | | | سرمایه و مشارکت در شرکت‌ها |
| | | | | | | مؤسسات مالی |
| | | | | | | سایر واحدهای نهادی |
| | | | | | | دولت |
| | | | | | | شرکت‌های دولتی |
| | | | | | | نفت |
| | | | | | | خانوار |
| | | | | | | سایر مؤسسات |
| | | | | | | دنیاى خارج |
| | | | | | | وام‌های کوتاه‌مدت |
| | | | | | | دولت |
| | | | | | | شرکت‌های دولتی |
| | | | | | | نفت |
| | | | | | | مؤسسات مالی |
| | | | | | | خانوار و سایر مؤسسات |
| | | | | | | خانوار |
| | | | | | | سایر مؤسسات |
| | | | | | | دنیاى خارج |
| | | | | | | وام‌های بلندمدت |
| | | | | | | دولت |
| | | | | | | شرکت‌های دولتی |
| | | | | | | نفت |
| | | | | | | مؤسسات مالی |
| | | | | | | خانوار و سایر مؤسسات |
| | | | | | | خانوار |
| | | | | | | سایر مؤسسات |
| | | | | | | دنیاى خارج |
| | | | | | | سهام خانوار از بیمه و بازنشستگی |
| | | | | | | اسناد تجاری و پیش‌پرداخت‌ها |
| | | | | | | اسناد قابل تنزیل داخلی |
| | | | | | | اسناد قابل تنزیل خارجی |
| | | | | | | پیش‌پرداخت‌ها |
| | | | | | | سایر مطالبات |
| | | | | | | داخلی - ریالی |
| | | | | | | داخلی - ارزی |
| | | | | | | خارجی |
| ۳۰۳,۳۵۵,۳۲۲ | ۱,۷۶۷,۶۸۶,۰۷۱ | ۱,۶۸۲,۸۰۴,۹۲۴ | ۶۶۲,۶۹۹,۶۵۱ | ۸۷۷,۱۲۲,۱۶۹ | ۳۵۰,۳۴۴,۳۹۲ | کل منابع مالی |

مصارف (تغییر در دارایی‌ها) بخش عمومی - میلیون ریال

| ۱۳۸۱ | ۱۳۸۰ | ۱۳۷۹ | ۱۳۷۸ | ۱۳۷۷ | ۱۳۷۶ | اقدام مالی و غیر مالی |
|-------------|-------------|------------|------------|-------------|------------|-------------------------------------|
| ۷۹,۱۵۷,۷۹۲ | ۴۲,۲۸۷,۳۵۳ | ۳۶,۹۱۷,۳۳۱ | ۳۴,۵۱۵,۲۶۱ | ۲۲,۷۳۵,۱۸۲ | ۲۲,۴۵۸,۰۸۱ | تشکیل سرمایه ثابت ناخالص |
| ۵۲,۰۹۴,۵۰۰ | ۲۸,۰۸۸,۳۰۰ | ۲۴,۰۷۵,۱۰۰ | ۲۳,۶۰۸,۰۰۰ | ۱۶,۹۴۴,۰۰۰ | ۱۷,۵۴۲,۸۰۰ | سرمایه‌گذاری در ساختمان |
| ۲۷,۰۶۳,۳۹۲ | ۱۴,۱۹۹,۰۵۳ | ۱۲,۸۴۲,۲۳۱ | ۱۰,۹۰۷,۲۶۱ | ۵,۷۹۱,۱۸۲ | ۵,۹۱۵,۲۸۱ | سرمایه‌گذاری در ماشین‌آلات |
| ۲۵,۹۷۵,۴۳۰ | -۲۲۲,۸۵۶ | ۶,۲۹۵,۵۹۴ | ۶,۵۱۸,۳۳۱ | ۳,۲۰۴,۹۱۴ | ۵,۰۳۰,۸۹۶ | تغییر در موجودی |
| ۲,۵۹۲,۹۲۸ | ۲,۱۰۳,۳۰۸ | ۴,۱۵۴,۰۷۶ | ۱,۰۹۴,۱۷۲ | ۱,۲۶۳,۵۰۸ | ۶۳۵,۹۰۰ | خالص خرید زمین و دارایی‌های نامشهود |
| ۱۰۷,۷۳۶,۱۵۱ | ۴۴,۱۶۷,۸۰۵ | ۴۷,۳۶۷,۰۰۰ | ۴۲,۱۲۷,۷۶۳ | ۲۷,۲۰۳,۶۰۴ | ۲۹,۱۲۴,۸۷۸ | جمع مصارف غیرمالی |
| ۵۸,۳۶۵,۵۵۲ | ۲۴,۵۸۷,۶۰۲ | ۳۵,۸۶۵,۶۵۱ | ۱۳,۸۷۳,۶۵۹ | -۱۰,۴۶۲,۰۵۸ | ۸,۶۰۱,۳۰۴ | خالص سرمایه‌گذاری مالی |
| | | | | | | طلا |
| ۶۲,۶۹۳,۸۳۳ | ۲,۶۳۱,۲۱۸ | ۹,۰۷۲,۵۵۲ | ۱,۷۵۶,۲۳۴ | ۱,۶۰۵,۴۵۷ | ۸۸,۹۵۷ | ارز و سپرده‌های دیداری ارزی |
| ۲۳,۳۴۹,۰۵۹ | ۲,۳۶۶,۳۸۸ | ۵۷۱,۸۷۷ | -۱۴,۵۵۷ | ۴۸,۳۲۵ | -۴,۶۳۹ | سایر سپرده‌های ارزی |
| | | | | | | حق برداشت مخصوص |
| | | | | | | صندوق بین‌المللی پول |
| | | | | | | سایر مؤسسات بین‌المللی |
| ۱۲,۴۱۵,۹۲۵ | ۸۹۵,۳۱۰ | ۱۸,۷۳۲,۶۲۵ | ۹,۱۴۴,۷۷۷ | ۵,۵۳۲,۲۵۱ | ۳,۳۰۹,۶۶۱ | پول نقد و سپرده‌های دیداری ریالی |
| ۲,۵۶۳,۳۶۴ | ۲,۱۶۵,۰۵۹ | ۱,۴۸۳,۶۷۰ | -۲۰۹,۰۳۵ | ۴۴۲,۸۷۱ | -۲,۴۸۷,۸۵۵ | سایر سپرده‌های ریالی |
| ۱,۰۰۰ | -۱۹,۰۰۰ | ۲۱,۰۰۰ | | | | اوراق قرضه و اوراق مشارکت |
| ۱,۰۰۰ | -۱۹,۰۰۰ | ۲۱,۰۰۰ | | | | دولت |
| | | | | | | شرکت‌های غیرمالی عمومی |
| | | | | | | نفت |
| | | | | | | شرکت‌های مالی |
| | | | | | | خانوار و شرکت‌های غیرمالی خصوصی |
| | | | | | | خانوار |
| | | | | | | شرکت‌های غیرمالی خصوصی |
| | | | | | | دنیای خارج |
| ۴۹,۱۸۲,۷۰۹ | ۳۹,۰۳۱,۰۶۸ | ۲۱,۴۳۰,۱۹۰ | ۱۳,۱۹۸,۰۹۶ | ۱۶,۹۵۱,۰۶۹ | ۱,۱۱۸,۶۵۴ | سرمایه و مشارکت در شرکت‌ها |
| ۱۸۰,۸۰۰ | ۲,۷۹۹,۰۸۸ | ۶,۴۲۷,۰۰۰ | ۲۳,۰۰۰ | ۵۴,۸۶۰ | ۵۰,۰۰۰ | شرکت‌های مالی |
| ۴۸,۹۵۲,۳۷۱ | ۳۵,۶۱۰,۷۳۹ | ۱۴,۴۷۸,۰۶۸ | ۱۳,۴۷۹,۳۱۲ | ۱۶,۵۸۲,۱۷۸ | ۹۲۹,۵۴۱ | سایر واحدهای نهادی |
| | | | | | | دولت |
| ۴۰,۴۱۷,۱۰۹ | ۱۸,۳۵۳,۳۵۳ | ۱۳,۸۹۶,۰۴۴ | ۶,۵۱۶,۵۲۷ | ۱۲,۱۵۱,۶۳۱ | ۵۶۲,۵۴۸ | شرکت‌های غیرمالی عمومی |
| ۷,۸۸۳,۰۰۰ | ۱۶,۴۵۶,۰۰۰ | ۱۱,۰۰۰ | ۴,۹۶۳,۰۰۰ | ۳,۸۰۸,۰۲۰ | | نفت |
| | | | | | | خانوار |
| ۶۵۲,۱۶۲ | ۸۰۱,۳۷۶ | ۵۷۱,۰۳۵ | ۹۳۹,۷۸۵ | ۶۲۲,۵۲۶ | ۳۶۶,۹۹۳ | شرکت‌های غیرمالی خصوصی |
| ۴۹,۶۳۸ | ۶۲۱,۲۵۱ | ۵۲۵,۱۲۲ | ۴۸۸,۷۸۴ | ۳۱۴,۰۳۲ | ۱۳۹,۱۱۳ | دنیای خارج |
| ۳۰۷,۲۶۲ | ۲۹۱,۹۹۵ | -۶۸۳,۰۹۹ | ۱۸۶,۰۱۲ | -۴۶۳,۳۷۲ | ۱۲۶,۶۳۸ | وام‌های کوتاه‌مدت |
| -۵۶,۸۶۷ | ۱۱۰,۰۱۶ | -۹۱۲,۹۲۵ | ۶,۰۷۹ | -۶۲۱,۷۱۹ | -۴,۲۶۵ | دولت |
| ۳۴۴,۱۲۹ | ۲۸۰,۹۷۹ | ۲۳۰,۸۲۵ | ۱۷۹,۹۳۴ | ۱۵۸,۴۴۸ | ۱۳۰,۹۰۳ | شرکت‌های غیرمالی عمومی |
| | | | | | | نفت |
| | | | | | | شرکت‌های مالی |
| | | | | | | خانوار و شرکت‌های غیرمالی خصوصی |
| | | | | | | خانوار |
| | | | | | | شرکت‌های غیرمالی خصوصی |
| | | | | | | دنیای خارج |
| ۱۱,۵۰۷,۱۲۱ | ۱,۲۴۵,۷۳۰ | ۵,۷۱۸,۵۶۸ | ۷,۲۹۸,۸۰۵ | -۱,۵۵۹,۷۴۵ | ۷,۷۸۹,۲۸۰ | وام‌های بلندمدت |
| ۶۱۶,۲۱۴ | -۲,۰۳۶,۶۹۴ | ۲,۸۱۳,۱۰۳ | ۶,۵۵۴,۹۸۰ | -۵,۵۲۸,۶۱۶ | ۶,۳۹۳,۸۴۱ | دولت |
| ۱۰,۸۹۰,۹۰۶ | ۳,۲۸۲,۴۴۴ | ۲,۹۰۵,۴۶۵ | ۷۵۲,۸۲۶ | ۳,۹۶۸,۸۷۱ | ۱,۳۹۵,۴۳۹ | شرکت‌های غیرمالی عمومی |
| | | | | | | نفت |
| | | | | | | شرکت‌های مالی |
| | | | | | | خانوار و شرکت‌های غیرمالی خصوصی |
| | | | | | | خانوار |
| | | | | | | شرکت‌های غیرمالی خصوصی |
| | | | | | | دنیای خارج |
| ۱۹,۰۱۶,۰۸۱ | ۱۲,۵۴۱,۶۸۴ | ۶,۷۸۶,۳۹۹ | ۱۱,۶۸۰,۰۰۲ | ۶,۰۷۱,۶۶۹ | ۵,۴۴۴,۰۵۷ | سهم خانوار از بیمه و بازنشستگی |
| ۱۱,۴۴۷,۸۰۵ | ۶,۶۹۱,۴۳۶ | ۲,۶۵۰,۰۳۳ | ۹,۵۷۷,۵۲۲ | ۳,۱۵۱,۲۹۹ | ۳,۵۲۹,۱۴۰ | اسناد تجاری و پیش‌پرداخت‌ها |
| ۷,۱۴۵,۸۹۵ | ۵,۴۴۷,۱۵۴ | ۳,۸۰۵,۲۳۳ | ۱,۸۴۴,۳۳۶ | ۲,۶۹۳,۰۶۰ | ۱,۷۲۷,۱۲۳ | اسناد قابل تنزیل داخلی |
| ۵۲۲,۳۸۱ | ۴۰۳,۰۹۴ | ۳۳۱,۱۴۳ | ۲۵۸,۱۳۳ | ۲۲۷,۳۱۰ | ۱۸۷,۷۹۴ | پیش‌پرداخت‌ها |
| ۶۱۰,۵۶۶,۱۱۱ | ۶۱,۱۶۴,۱۸۲ | ۳۰,۷۴۴,۰۸۵ | ۱۴,۹۵۴,۸۱۷ | ۱۹,۳۱۵,۸۹۴ | ۸,۲۱۳,۰۷۵ | سایر مطالبات |
| ۳۲,۱۷۸,۶۹۳ | ۵۰,۹۲۵,۸۹۶ | ۳۰,۶۵۳,۳۹۶ | ۱۳,۸۱۶,۹۵۶ | ۲۰,۷۳۶,۱۷۳ | ۸,۹۲۳,۰۶۳ | داخلی - ریالی |
| ۲,۸۵۸,۳۱۵ | ۸,۷۴۶,۰۷۴ | ۱۷,۷۰۹ | ۵۹,۸۳۱ | -۴۸۶,۰۹۴ | ۴۷۷,۱۵۰ | داخلی - ارزی |
| ۲۶,۰۱۹,۶۰۳ | ۱,۴۹۲,۲۱۲ | ۷۲,۹۸۰ | ۱,۰۷۸,۰۲۰ | -۹۳۴,۱۸۵ | -۱,۱۸۷,۱۳۸ | خارجی |
| ۲۴۲,۰۹۲,۹۶۵ | ۱۲۲,۳۱۳,۶۳۳ | ۹۳,۸۷۸,۸۶۷ | ۵۷,۹۹۵,۱۵۱ | ۴۷,۹۴۴,۵۲۰ | ۲۳,۵۹۷,۸۰۹ | کل مصارف مالی |

مصارف (تغییر در دارایی‌ها) بخش عمومی - میلیون ریال

| ۱۳۸۷ | ۱۳۸۶ | ۱۳۸۵ | ۱۳۸۴ | ۱۳۸۳ | ۱۳۸۲ | اقلام مالی و غیر مالی |
|-------------|-------------|-------------|-------------|-------------|--------------|-------------------------------------|
| ۳۲۵,۵۴۱,۶۹۶ | ۲۰۸,۲۲۱,۲۶۴ | ۱۹۱,۹۴۸,۶۳۲ | ۱۶۲,۰۳۸,۰۸۶ | ۱۱۷,۶۳۱,۶۵۱ | ۱۰۱,۴۹۳,۱۵۹ | تشکیل سرمایه ثابت ناخالص |
| ۳۳۳,۵۸۳,۱۹۸ | ۱۵۰,۷۳۵,۴۴۰ | ۱۲۹,۸۹۴,۰۵۵ | ۱۰۴,۱۷۶,۹۳۷ | ۸۱,۲۷۵,۸۸۷ | ۶۷,۶۶۵,۹۰۰ | سرمایه‌گذاری در ساختمان |
| ۹۲,۹۵۸,۴۹۸ | ۵۷,۴۸۵,۸۲۴ | ۶۲,۰۵۴,۵۷۷ | ۵۷,۸۶۱,۱۴۹ | ۳۶,۳۵۵,۷۶۴ | ۳۳,۸۲۷,۲۵۹ | سرمایه‌گذاری در ماشین‌آلات |
| ۱۲۹,۳۴۵,۰۷۵ | ۹۷,۵۱۶,۰۲۹ | ۹۵,۴۹۶,۳۳۴ | ۷۸,۳۳۱,۳۵۵ | ۵۸,۴۹۱,۹۰۴ | ۵۱,۶۸۳,۹۱۴ | تغییر در موجودی |
| ۹,۱۴۷,۴۴۲ | ۸,۵۳۹,۲۵۷ | ۵,۶۷۷,۱۹۵ | ۴,۱۵۷,۴۷۶ | ۴,۹۱۵,۱۳۶ | -۱۴۴,۲۳۵,۳۰۸ | خالص خرید زمین و دارایی‌های نامشهود |
| ۴۶۴,۰۳۴,۳۱۳ | ۳۱۴,۲۷۶,۵۵۱ | ۲۹۳,۱۲۲,۱۶۰ | ۲۴۴,۵۲۶,۹۱۷ | ۱۸۱,۰۳۸,۶۹۱ | ۸,۹۴۱,۷۶۵ | جمع مصارف غیرمالی |
| ۲۱۷,۴۷۸,۱۶۸ | ۳۱۹,۲۶۵,۱۱۳ | ۱۱۵,۸۸۳,۳۴۷ | ۱۰۳,۴۰۹,۸۰۹ | ۸۰,۴۳۷,۳۵۹ | ۱۹۰,۷۷۶,۲۰۹ | خالص سرمایه‌گذاری مالی |
| | | | | | | طلا |
| -۷۳,۵۳۵,۱۷۹ | ۱۰۹,۳۳۲,۵۹۴ | -۹,۱۳۸,۵۳۱ | ۳۰,۸۵۴,۰۲۲ | ۲۵,۳۴۶,۷۳۷ | -۲,۴۵۸,۲۵۸ | ارز و سپرده‌های دیداری ارزی |
| -۲,۶۵۵,۲۷۸ | -۵,۱۷۰,۵۰۶ | ۱۳,۸۷۲,۴۴۸ | ۳,۵۶۰,۲۵۳ | ۴,۰۲۱,۳۱۵ | ۹۳۹,۷۳۶ | سایر سپرده‌های ارزی |
| | | | | | | حق برداشت مخصوص |
| | | | | | | صندوق بین‌المللی پول |
| | | | | | | سایر مؤسسات بین‌المللی |
| ۶۱,۸۱۶,۸۵۱ | ۲۶,۶۰۷,۷۳۷ | -۱,۵۶۲,۶۰۵ | ۶۱,۸۶۹,۴۹۵ | ۲,۰۹۴,۲۰۱ | ۲۰,۳۵۷,۶۱۹ | پول نقد و سپرده‌های دیداری ریالی |
| -۱۰,۱۴۸,۷۵۷ | ۱۴,۶۶۴,۴۸۵ | ۴,۳۳۱,۲۵۴ | ۱۸۱,۵۸۹ | ۶,۰۶۱,۸۲۵ | ۹۴۵,۷۰۲ | سایر سپرده‌های ریالی |
| | -۱,۰۰۰ | | | -۲۱۶,۰۰۰ | ۲۱۴,۰۰۰ | اوراق قرضه و اوراق مشارکت |
| | -۱,۰۰۰ | | | -۲۱۶,۰۰۰ | ۲۱۴,۰۰۰ | دولت |
| | | | | | | شرکت‌های غیرمالی عمومی |
| | | | | | | نفت |
| | | | | | | شرکت‌های مالی |
| | | | | | | خانوار و شرکت‌های غیرمالی خصوصی |
| | | | | | | خانوار |
| | | | | | | شرکت‌های غیرمالی خصوصی |
| | | | | | | دنیا بی‌خارج |
| ۱۲۲,۳۶۹,۱۳۶ | ۱۹۱,۰۹۸,۹۹۹ | ۳۸۷,۷۷۸,۴۳۰ | ۱۳۵,۷۲۰,۷۱۷ | ۲۱۹,۶۹۸,۰۷۶ | ۱۸۸,۴۳۸,۹۲۶ | سرمایه و مشارکت در شرکت‌ها |
| -۴,۶۶۷,۸۴۳ | ۲۵,۹۲۷,۵۲۵ | ۸,۹۳۵,۳۱۲ | ۲۰,۴۲۵,۵۰۰ | ۵۹,۷۶۳,۴۱۹ | ۳,۴۶۴,۸۹۳ | شرکت‌های مالی |
| ۱۳۰,۳۴۶,۳۰۶ | ۱۶۲,۳۰۶,۳۱۳ | ۳۹۳,۱۴۲,۸۵۲ | ۱۱۵,۲۹۴,۲۶۴ | ۱۶۰,۷۲۷,۱۳۶ | ۱۸۵,۰۹۳,۴۲۳ | سایر واحدهای نهادی |
| | | | | | | دولت |
| ۷۰,۰۵۰,۱۲۹ | ۱۰۲,۵۳۰,۲۰۶ | ۱۸۴,۷۶۴,۳۴۰ | ۸۸,۰۹۸,۰۶۰ | ۱۳۲,۶۴۸,۵۰۵ | ۶۸,۷۱۱,۰۱۲ | شرکت‌های غیرمالی عمومی |
| | ۵۱,۷۴۹,۰۰۰ | ۱۷۷,۱۹۰,۰۰۰ | ۲۱,۶۳۷,۰۰۰ | ۲۱,۷۸۶,۰۰۰ | ۱۱۴,۴۰۹,۰۰۰ | نفت |
| | | | | | | خانوار |
| ۶۰,۱۹۶,۱۷۷ | ۸۰,۳۷۰,۰۰۷ | ۱,۱۸۸,۶۱۱ | ۵,۵۵۹,۲۰۴ | ۶,۲۹۳,۶۳۲ | ۱,۹۷۳,۴۱۰ | شرکت‌های غیرمالی خصوصی |
| -۳,۲۰۹,۳۲۷ | ۲,۸۶۵,۳۶۱ | ۱۵,۷۰۰,۳۶۶ | ۹۵۳ | -۷۹۲,۴۷۹ | -۱۱۹,۳۸۹ | دنیا بی‌خارج |
| ۶۴۳,۵۱۹ | ۲,۰۶۱,۶۱۵ | ۲,۰۶۰,۵۰۰ | ۱,۱۲۷,۷۴۴ | ۱,۴۸۸,۹۵۰ | ۴۷۷,۱۶۶ | وام‌های کوتاه‌مدت |
| -۱,۶۷۱,۳۸۱ | ۴۰۸,۶۹۱ | ۷۰۵,۶۴۴ | ۸۰,۳۳۰ | ۸۱۱,۱۳۹ | | دولت |
| ۱,۴۱۴,۸۰۰ | ۱,۶۵۲,۹۲۴ | ۱,۳۵۴,۸۵۶ | ۱۰,۴۷۵,۱۵ | ۶۷۷,۸۱۱ | ۴۷۷,۱۶۶ | شرکت‌های غیرمالی عمومی |
| | | | | | | نفت |
| | | | | | | شرکت‌های مالی |
| | | | | | | خانوار و شرکت‌های غیرمالی خصوصی |
| | | | | | | خانوار |
| | | | | | | شرکت‌های غیرمالی خصوصی |
| | | | | | | دنیا بی‌خارج |
| ۷۰,۸۸۴,۹۸۱ | ۸۵,۸۵۰,۰۳۷ | ۶۶,۹۶۶,۴۶۹ | ۳۴,۷۱۰,۳۷۴ | ۳۳,۹۶۷,۴۷۸ | ۱۶,۱۵۵,۰۲۷ | وام‌های بلندمدت |
| ۲۹,۰۱۴,۱۱۸ | ۵۳,۰۳۰,۴۶۶ | ۴۰,۰۶۵,۱۸۲ | ۲۱,۳۲۲,۷۶۲ | ۱۰,۷۴۴,۵۱۶ | ۱۱,۱۲۰,۵۲۲ | دولت |
| ۴۱,۸۷۰,۸۶۳ | ۳۲,۸۱۹,۵۷۰ | ۲۶,۹۰۱,۲۸۷ | ۱۳,۳۸۷,۶۱۲ | ۱۳,۲۲۲,۹۶۳ | ۵,۰۳۴,۵۰۴ | شرکت‌های غیرمالی عمومی |
| | | | | | | نفت |
| | | | | | | شرکت‌های مالی |
| | | | | | | خانوار و شرکت‌های غیرمالی خصوصی |
| | | | | | | خانوار |
| | | | | | | شرکت‌های غیرمالی خصوصی |
| | | | | | | دنیا بی‌خارج |
| ۴۴,۲۴۰,۴۹۵ | ۱۷,۵۰۳,۳۷۹ | ۲۹,۴۸۷,۶۴۵ | ۹,۳۰۸,۱۱۸ | ۳۶,۱۰۰,۶۱۰ | ۲۰,۰۷۳,۷۶۶ | سهم خانوار از بیمه و بازنشستگی |
| ۳۶,۰۸۷,۳۹۷ | -۲,۰۶۹,۰۳۱ | ۱۷,۲۶۸,۱۱۰ | -۲,۱۴۰,۶۱۲ | ۱۵,۸۴۴,۵۲۸ | ۱۳,۵۰۲,۱۳۴ | اسناد قابل تنزیل داخلی |
| ۶,۴۵۷,۸۴۹ | ۱۸,۰۱۷,۰۴۳ | ۱۰,۹۰۱,۴۲۸ | ۱۰,۳۶۸,۳۱۴ | ۹,۲۹۳,۶۹۱ | ۵,۸۸۷,۰۸۹ | اسناد قابل تنزیل خارجی |
| ۱,۶۹۵,۳۴۹ | ۱,۵۵۵,۳۶۶ | ۱,۳۱۸,۱۰۷ | ۱,۰۸۰,۴۱۵ | ۹۷۲,۳۹۱ | ۶۸۴,۵۴۴ | پیش‌پرداخت‌ها |
| ۱۳۷,۱۹۲,۰۱۴ | ۱۰۹,۴۶۸,۶۸۰ | ۲۳۰,۸۹۶,۶۲۳ | ۱۶۲,۰۱۴,۴۹۵ | ۶۹,۳۸۰,۴۴۹ | ۱۷۴,۷۸۲,۸۲۱ | سایر مطالبات |
| ۱۵,۰۶۳,۶۴۲ | ۷۹,۶۴۴,۳۷۳ | ۲۲۱,۸۲۲,۸۹۷ | ۱۶۶,۱۷۲,۴۹۵ | ۶۷,۵۵۲,۸۴۹ | ۱۶۶,۵۶۱,۴۰۹ | داخلی - ریالی |
| ۶۶۷,۳۷۲ | ۳۴۴,۳۰۷ | ۳۲۹,۷۲۶ | -۱۲,۷۷۲,۰۰۰ | ۲۷۸,۲۰۰ | -۱,۴۹۶,۵۸۹ | داخلی - ارزی |
| -۱۴,۱۱۰,۰۰۰ | ۲۹,۴۸۰,۰۰۰ | ۸,۷۳۴,۰۰۰ | ۸,۶۱۴,۰۰۰ | ۱,۵۴۹,۰۰۰ | ۹,۷۱۸,۰۰۰ | خارجی |
| ۳۵۰,۸۰۷,۷۸۳ | ۵۵۱,۳۱۶,۰۱۹ | ۷۲۴,۶۹۲,۳۳۴ | ۴۳۹,۳۴۶,۸۱۸ | ۳۷۷,۹۴۳,۳۴۰ | ۴۱۹,۸۲۶,۴۹۵ | کل مصارف مالی |

مصارف (تغییر در دارایی‌ها) بخش عمومی - میلیون ریال

| ۱۳۹۳ | ۱۳۹۲ | ۱۳۹۱ | ۱۳۹۰ | ۱۳۸۹ | ۱۳۸۸ | اقلام مالی و غیر مالی |
|---------------|---------------|---------------|---------------|-------------|--------------|-------------------------------------|
| ۶۵۳,۸۹۸,۹۶۲ | ۵۲۶,۲۳۱,۹۶۱ | ۳۹۵,۳۱۳,۲۲۶ | ۴۴۴,۴۵۲,۰۷۹ | ۳۴۶,۷۶۰,۱۹۲ | ۳۲۶,۱۴۸,۵۷۸ | تشکیل سرمایه ثابت ناخالص |
| ۵۳۵,۲۱۴,۱۶۲ | ۴۲۷,۱۰۷,۵۶۰ | ۳۱۹,۳۹۱,۹۹۰ | ۳۶۷,۲۴۷,۱۶۶ | ۲۷۰,۲۶۶,۰۶۸ | ۲۴۹,۰۵۰,۷۹۷ | سرمایه‌گذاری در ساختمان |
| ۱۱۸,۶۸۴,۸۰۱ | ۹۹,۱۲۴,۴۰۱ | ۷۵,۹۲۱,۲۳۶ | ۷۷,۲۰۴,۹۱۲ | ۷۶,۴۹۴,۱۲۳ | ۷۷,۰۹۷,۷۸۱ | سرمایه‌گذاری در ماشین‌آلات |
| ۳۳۲,۰۵۵,۳۰۴ | ۳۱۶,۰۲۱,۰۰۸ | ۲۵۹,۱۵۶,۰۵۸ | ۱۵۶,۹۵۸,۴۴۶ | ۱۹۷,۴۷۹,۴۴۶ | ۱۲۷,۹۷۷,۵۸۷ | تغییر در موجودی |
| ۱۰۱,۷۶۵,۵۶۱ | ۹۵,۴۳۱,۱۱۷ | ۵,۲۴۵,۲۴۹ | ۳۷,۶۱۷,۰۷۷ | ۱۲,۹۷۰,۴۴۹ | ۶,۴۳۶,۳۰۱ | خالص خرید زمین و دارایی‌های نامشهود |
| ۱,۰۷۸,۷۱۹,۸۲۸ | ۸۵۱,۷۹۶,۰۸۵ | ۶۵۹,۷۱۴,۵۲۳ | ۶۳۹,۰۲۷,۵۸۱ | ۵۵۷,۲۱۰,۰۸۶ | ۴۶۰,۵۶۲,۴۶۶ | جمع مصارف غیرمالی |
| -۱۷۴,۳۱۰,۸۰۳ | ۶۳۷,۸۴۴,۴۸۰ | ۳۸۵,۶۸۴,۰۵۰ | ۵۷۲,۴۸۲,۸۹۸ | ۱۲۴,۳۸۸,۶۳۵ | -۱۹,۹۸۰,۸۹۲ | خالص سرمایه‌گذاری مالی |
| | | | | | | طلا |
| ۱۳۲,۶۲۸,۶۷۰ | ۵۸,۰۹۴,۸۰۲ | ۹۶,۴۵۷,۲۳۹ | ۳۰۷,۹۶۸,۳۹۹ | ۱۴,۸۳۳,۶۱۱ | -۱۰۴,۳۵۹,۸۰۱ | ارز و سپرده‌های دیداری ارزی |
| ۵,۳۸۴,۰۶۱ | ۸۹,۹۰۱,۰۱۲ | ۴۴,۸۹۴,۳۶۳ | -۷,۳۲۰,۷۳۳ | ۸,۰۱۳,۵۸۳ | -۲,۶۹۳,۵۱۲ | سایر سپرده‌های ارزی |
| | | | | | | حق برداشت مخصوص |
| | | | | | | صندوق بین‌المللی پول |
| | | | | | | سایر مؤسسات بین‌المللی |
| ۷۰,۴۴۸,۶۷۶ | -۱۶,۶۸۵,۵۱۳ | ۳۱,۶۶۹,۰۲۸ | ۷۱,۳۰۲,۱۶۴ | ۳۰,۱۱۳,۹۵۷ | -۳۲,۵۷۹,۱۶۶ | پول نقد و سپرده‌های دیداری ریالی |
| -۲,۵۶۰,۹۰۶ | ۲,۷۹۶,۳۸۲ | -۲۸۲,۳۰۲ | -۶۹۸,۷۵۹ | -۸۱۱,۴۰۱ | -۲,۶۹۹,۲۲۱ | سایر سپرده‌های ریالی |
| ۷۶ | | | | | | اوراق قرضه و اوراق مشارکت |
| | | | | | | دولت |
| | | | | | | شرکت‌های غیرمالی عمومی |
| | | | | | | نفت |
| | | | | | | شرکت‌های مالی |
| | | | | | | خانوار و شرکت‌های غیرمالی خصوصی |
| | | | | | | خانوار |
| | | | | | | شرکت‌های غیرمالی خصوصی |
| | | | | | | دنیای خارج |
| ۱۹,۱۲۵,۴۳۵ | ۴۱۸,۱۴۷,۴۳۳ | -۱۰,۳۳۴,۳۴۸ | ۱۹,۰۸۶,۷۴۵ | -۷,۹۹۵,۶۹۱ | -۵,۷۱۰,۸۹۵ | سرمایه و مشارکت در شرکت‌ها |
| ۴۴,۵۲۴,۹۵۲ | ۱۱۴,۵۲۶,۳۳۷ | ۱۱۳,۷۴۷,۶۶۳ | ۱۱,۹۶۹,۷۳۷ | ۲۴,۴۴۳,۹۵۸ | -۴,۹۵۱,۸۹۷ | شرکت‌های مالی |
| -۴۸,۰۹۰,۸۴۰ | ۳۰۳,۱۰۵,۴۰۱ | -۱۲۷,۱۷۹,۹۱۰ | ۶,۳۹۷,۱۸۵ | -۲۰,۶۰۷,۷۰۱ | ۹,۰۳۹,۴۶۸ | سایر واحدهای نهادی |
| | | | | | | دولت |
| -۶۰,۳۸۱,۱۵۲ | -۸۶,۴۲۶,۸۸۲ | -۷۳,۱۴۰,۱۳۲ | ۷۶۳,۳۲۱ | -۴۴,۴۵۵,۷۹۰ | -۵۰,۸۳۳,۶۶۲ | شرکت‌های غیرمالی عمومی |
| | ۳۷۳,۳۳۳,۰۰۰ | | | ۸,۷۶۵,۰۰۰ | ۸۸,۱۷۳,۰۰۰ | نفت |
| | | | | | | خانوار |
| ۱۳,۱۹۰,۳۱۲ | ۱۶,۳۰۰,۲۸۳ | -۵۴,۰۳۹,۷۷۹ | ۵,۶۳۳,۸۶۴ | ۱۵,۰۸۳,۰۸۹ | -۲۸,۳۰۹,۸۷۰ | شرکت‌های غیرمالی خصوصی |
| ۲۲,۶۹۱,۳۲۲ | ۵۱۵,۶۹۶ | ۳۰,۸۹,۰۰۰ | ۷۱۹,۸۱۳ | -۱۱,۸۳۱,۹۴۹ | -۹,۷۹۸,۴۶۵ | دنیای خارج |
| ۹۰,۹۴۹,۹۰۳ | ۴,۳۱۵,۰۱۸ | ۳۱,۱۱۸,۵۱۷ | ۶,۵۳۷,۵۶۱ | ۲۰,۳۴۵,۷۱۸ | ۱,۳۵۷,۲۵۶ | وام‌های کوتاه‌مدت |
| -۱,۵۷۳,۰۱۰ | ۲,۶۱۳,۲۱۶ | ۲۸,۶۰۷,۴۷۸ | ۴,۳۰۷,۷۸۰ | ۱۸,۷۳۸,۲۱۵ | -۱۵۰,۴۶۸ | دولت |
| ۹۳,۵۲۳,۹۱۴ | ۱,۶۰۰,۸۰۲ | ۲,۵۱۱,۰۳۹ | ۲,۳۲۹,۷۶۱ | ۱,۶۰۶,۸۴۳ | ۱,۵۰۷,۷۳۳ | شرکت‌های غیرمالی عمومی |
| | | | | | | نفت |
| | | | | | | شرکت‌های مالی |
| | | | | | | خانوار و شرکت‌های غیرمالی خصوصی |
| | | | | | | خانوار |
| | | | | | | شرکت‌های غیرمالی خصوصی |
| | | | | | | دنیای خارج |
| -۱۰۶,۹۸۲,۴۴۵ | ۱۷۶,۱۵۷,۸۳۷ | ۲۴۲,۵۸۸,۳۷۹ | ۷۴,۹۸۴,۸۵۰ | ۷۱,۶۷۲,۲۱۱ | ۱۰۵,۲۴۰,۸۹۴ | وام‌های بلندمدت |
| -۱۸۴,۱۸۳,۹۰۳ | ۶۴,۶۰۸,۹۹۸ | ۱۸۷,۶۰۹,۱۲۷ | ۱۰,۱۰۳,۵۶۶ | ۲۴,۳۳۳,۸۲۴ | ۶۶,۴۹۳,۳۴۳ | دولت |
| ۷۷,۲۰۱,۴۵۸ | ۱۱۱,۵۴۸,۸۳۹ | ۵۴,۹۷۹,۳۵۳ | ۶۴,۸۱۱,۳۸۴ | ۴۷,۴۳۸,۳۸۷ | ۳۸,۷۴۷,۵۵۱ | شرکت‌های غیرمالی عمومی |
| | | | | | | نفت |
| | | | | | | شرکت‌های مالی |
| | | | | | | خانوار و شرکت‌های غیرمالی خصوصی |
| | | | | | | خانوار |
| | | | | | | شرکت‌های غیرمالی خصوصی |
| | | | | | | دنیای خارج |
| -۳۱,۰۹۵,۱۶۵ | ۹۶,۵۲۳,۳۸۸ | ۱۱۲,۱۸۴,۲۷۹ | ۱۳,۳۹۰,۴۵۱ | -۲۵,۴۳۶,۸۹۸ | -۶,۲۲۲,۵۷۸ | سهم خانوار از بیمه و بازنشستگی |
| -۲۲,۰۳۵,۷۷۱ | ۸۵,۳۱۸,۶۸۴ | ۱۰۷,۹۸۶,۴۸۹ | ۲,۶۵۰,۸۷۴ | -۱۴,۴۲۱,۳۸۱ | ۵,۵۴۱,۱۱۲ | اسناد قابل تنزیل داخلی |
| -۱,۷۷۸,۱۶۵ | ۹,۳۶۸,۷۸۸ | ۱,۱۶۴,۵۵۱ | ۷,۰۴۶,۱۱۱ | -۱۲,۹۵۶,۶۲۲ | -۱۳,۵۷۷,۷۱۳ | اسناد قابل تنزیل خارجی |
| ۲,۷۱۸,۷۷۱ | ۱,۹۳۴,۹۱۶ | ۳۰,۳۳۲,۳۲۹ | ۲,۶۹۳,۴۶۶ | ۱,۹۴۱,۰۰۵ | ۱,۸۱۴,۰۲۳ | پیش‌پرداخت‌ها |
| -۴۸,۹۵۳,۷۸۷ | ۱,۰۵۳,۵۳۴,۱۹۲ | ۱,۵۲۰,۲۰۲,۷۰۸ | ۷۵۰,۹۳۲,۹۹۰ | ۸۶۰,۷۷۶,۷۱۵ | ۳۷۸,۰۱۰,۵۳۳ | سایر مطالبات |
| -۱۹۴,۳۳۴,۹۹۰ | ۸۳۵,۱۳۶,۲۳۶ | ۱,۰۸۶,۱۵۳,۸۵۴ | ۶۴۱,۳۵۱,۸۱۵ | ۸۷۰,۴۳۵,۵۹۶ | ۳۱۸,۳۱۶,۶۶۷ | داخلی - ریالی |
| -۱۱۱,۸۲۹,۷۹۷ | ۳۵۵,۴۰,۹۵۶ | ۹۱,۰۳۳,۸۵۴ | ۲,۱۶۰,۱۷۵ | -۸۰,۵۸۸,۱ | ۸۳۰,۸۵۶ | داخلی - ارزی |
| ۳۵۷,۲۰۱,۰۰۰ | ۱۸۲,۸۵۲,۰۰۰ | ۳۴۳,۰۱۶,۰۰۰ | ۱۰۷,۴۲۱,۰۰۰ | -۸,۸۵۳,۰۰۰ | ۵۸,۸۶۳,۰۰۰ | خارجی |
| ۱۲۸,۹۴۴,۵۲۰ | ۲,۴۰۵,۵۳۰,۵۵۱ | ۲,۰۶۸,۴۸۸,۹۷۳ | ۱,۳۳۵,۱۸۳,۵۴۹ | ۹۷۱,۵۱۰,۸۰۵ | ۳۲۰,۳۶۳,۵۰۰ | کل مصارف مالی |

منابع (تغییر در بدهی‌ها) دولت - میلیون ریال

| ۱۳۸۱ | ۱۳۸۰ | ۱۳۷۹ | ۱۳۷۸ | ۱۳۷۷ | ۱۳۷۶ | اقلام مالی و غیر مالی |
|-------------|-------------|-------------|-------------|-------------|-------------|----------------------------------|
| ۱۰۹,۳۱۴,۶۲۱ | ۴۴,۳۱۶,۰۱۷ | ۵۱,۴۰۱,۲۴۶ | ۳۷,۹۱۷,۷۱۰ | ۳,۹۹۲,۹۱۵ | ۲۵,۰۱۳,۶۳۶ | پس انداز ناخالص |
| ۹۶,۸۷۲,۳۳۹ | ۳۳,۸۶۳,۹۱۸ | ۴۱,۴۷۹,۲۱۵ | ۳۰,۴۷۴,۳۸۳ | -۱,۷۲۷,۳۱۰ | ۲۰,۰۰۷,۰۶۷ | پس انداز خالص |
| ۱۲,۴۴۱,۷۸۲ | ۱۰,۴۵۲,۰۹۹ | ۹,۹۲۲,۰۳۱ | ۷,۴۴۳,۳۲۷ | ۵,۷۲۰,۲۲۵ | ۵,۰۰۶,۵۶۹ | استهلاک |
| -۴۲,۹۶۴,۸۰۰ | -۱۸,۳۴۹,۴۰۰ | -۱۷,۹۰۵,۶۰۰ | -۲۱,۷۰۶,۳۰۰ | -۱۴,۹۰۱,۸۰۰ | -۱۷,۷۳۹,۱۰۰ | انتقالات سرمایه‌ای |
| ۶۶,۳۴۹,۸۲۱ | ۲۵,۹۶۶,۶۱۷ | ۳۳,۴۹۵,۶۴۶ | ۱۶,۲۱۱,۴۱۰ | -۱۰,۹۰۸,۸۸۵ | ۷,۲۷۴,۵۳۶ | جمع منابع غیرمالی |
| | | | | | | طلا |
| | | | | | | ارز و سپرده‌های دیداری ارزی |
| | | | | | | سایر سپرده‌های ارزی |
| | | | | | | حق برداشت مخصوص |
| | | | | | | صندوق بین‌المللی پول |
| | | | | | | سایر مؤسسات بین‌المللی |
| | | | | | | پول نقد و سپرده‌های دیداری ریالی |
| ۳۸۵,۵۱۹ | ۳۲۱,۵۵۴ | ۳۵۴,۴۷۹ | ۲۱۸,۲۹۶ | ۱۸۱,۱۵۸ | ۱۳۲,۶۰۷ | سایر سپرده‌های ریالی |
| ۷۰,۷۷,۰۰۰ | ۵۰,۹۹,۷۰۰ | ۳,۶۲۲,۷۰۰ | ۲,۳۲۷,۰۰۰ | ۲,۸۰۰,۰۰۰ | ۲,۱۷۴,۰۰۰ | اوراق قرضه و اوراق مشارکت |
| ۷۰,۷۷,۰۰۰ | ۵۰,۹۹,۷۰۰ | ۳,۶۲۲,۷۰۰ | ۲,۳۲۷,۰۰۰ | ۲,۸۰۰,۰۰۰ | ۲,۱۷۴,۰۰۰ | دولت |
| | | | | | | شرکت‌های دولتی |
| | | | | | | نفت |
| | | | | | | مؤسسات مالی |
| | | | | | | خانوار و سایر مؤسسات |
| | | | | | | خانوار |
| | | | | | | سایر مؤسسات |
| | | | | | | دنیای خارج |
| | | | | | | سرمایه و مشارکت در شرکت‌ها |
| | | | | | | مؤسسات مالی |
| | | | | | | سایر واحدهای نهادی |
| | | | | | | دولت |
| | | | | | | شرکت‌های دولتی |
| | | | | | | نفت |
| | | | | | | خانوار |
| | | | | | | سایر مؤسسات |
| | | | | | | دنیای خارج |
| ۶۶,۶۶۲ | -۶۰,۹۴۹ | ۶۶,۹۹۹ | -۹,۶۸۵ | -۵۱,۹۸۱ | ۱۶,۲۶۸ | وام‌های کوتاه‌مدت |
| | | | | | | دولت |
| | | | | | | شرکت‌های دولتی |
| | | | | | | نفت |
| ۶۶,۶۶۲ | -۶۰,۹۴۹ | ۶۶,۹۹۹ | -۹,۶۸۵ | -۵۱,۹۸۱ | ۱۶,۲۶۸ | مؤسسات مالی |
| | | | | | | خانوار و سایر مؤسسات |
| | | | | | | خانوار |
| | | | | | | سایر مؤسسات |
| | | | | | | دنیای خارج |
| ۴۴,۸۶۹,۰۲۵ | -۲,۱۵۸,۸۲۶ | -۳۹۷,۳۱۶ | -۶۱۸,۹۲۷ | ۱۰,۱۴۰,۸۱۱ | ۲,۹۸۲,۲۲۴ | وام‌های بلندمدت |
| | | | | | | دولت |
| | | | | | | شرکت‌های دولتی |
| | | | | | | نفت |
| ۴۴,۵۸۴,۹۲۵ | -۲,۳۸۷,۷۲۶ | -۵۷۲,۳۱۶ | -۷۷۲,۹۲۷ | ۱۰,۰۰۵,۱۱۱ | ۲,۷۹۱,۲۲۴ | مؤسسات مالی |
| | | | | | | خانوار و سایر مؤسسات |
| | | | | | | خانوار |
| | | | | | | سایر مؤسسات |
| | | | | | | دنیای خارج |
| | | | | | | سهام خانوار از بیمه و بازنشستگی |
| ۱,۱۴۰,۰۰۰ | | ۳,۷۸۳ | -۴,۷۰۳ | ۷,۹۱۵,۶۲۰ | | اسناد تجاری و پیش‌پرداخت‌ها |
| ۱,۱۴۰,۰۰۰ | | ۳,۷۸۳ | -۴,۷۰۳ | ۶,۹۲۰ | | اسناد قابل تنزیل داخلی |
| | | | | | | اسناد قابل تنزیل خارجی |
| | | | | ۷,۹۰۸,۷۰۰ | | پیش‌پرداخت‌ها |
| -۳,۵۲۶,۴۴۸ | ۱۸,۳۹۷,۱۹۱ | ۱۶,۴۲۴,۶۳۳ | ۷,۱۵۰,۵۷۴ | ۸,۴۴۰,۹۷۱ | -۶۱۲,۵۷۱ | سایر مطالبات |
| -۲,۱۸۹,۸۱۰ | ۷,۹۳۰,۵۵۳ | ۱۶,۳۹۵,۵۱۷ | ۷,۰۹۱,۵۷۴ | ۸,۹۲۷,۰۶۵ | -۱,۰۸۸,۶۳۳ | داخلی - ریالی |
| -۱,۳۳۶,۶۳۸ | ۱۰,۴۶۶,۶۳۸ | ۲۹,۱۱۶ | ۵۹,۰۰۰ | -۴۸۶,۰۹۴ | ۴۷۶,۰۶۲ | داخلی - ارزی |
| | | | | | | خارجی |
| ۵۰,۰۱۱,۷۵۸ | ۲۱,۵۹۸,۶۷۰ | ۱۹,۹۷۵,۲۷۸ | ۹,۰۶۲,۵۵۵ | ۲۹,۴۲۶,۵۷۸ | ۴,۶۹۲,۵۲۹ | کل منابع مالی |

منابع (تغییر در بدهی‌ها) دولت - میلیون ریال

| ۱۳۸۷ | ۱۳۸۶ | ۱۳۸۵ | ۱۳۸۴ | ۱۳۸۳ | ۱۳۸۲ | اقلام مالی و غیر مالی |
|--------------|--------------|--------------|-------------|-------------|-------------|----------------------------------|
| ۶۳۹,۸۹۴,۷۷۳ | ۵۷۴,۰۹۲,۰۴۴ | ۳۳۶,۴۱۴,۳۲۶ | ۲۷۵,۰۰۸,۹۵۸ | ۱۹۱,۲۶۲,۹۳۹ | ۱۴۱,۰۹۱,۷۳۰ | پس انداز ناخالص |
| ۵۹۳,۴۲۰,۹۶۰ | ۵۴۶,۱۷۸,۴۲۵ | ۳۱۰,۸۰۴,۵۷۶ | ۲۵۴,۷۳۶,۰۵۹ | ۱۷۵,۰۰۲,۷۹۲ | ۱۲۷,۴۹۵,۷۱۱ | پس انداز خالص |
| ۳۶,۴۷۳,۸۱۳ | ۲۷,۹۱۳,۶۱۹ | ۲۵,۶۰۹,۷۵۰ | ۲۰,۲۷۲,۸۹۹ | ۱۶,۲۶۰,۱۴۶ | ۱۳,۵۹۶,۰۱۹ | استهلاک |
| -۱۹۴,۷۶۳,۲۵۷ | -۱۲۰,۶۱۵,۰۹۲ | -۱۱۴,۱۱۰,۸۸۱ | -۸۷,۳۱۰,۷۰۰ | -۵۷,۲۸۶,۶۰۰ | -۵۶,۱۰۴,۷۰۰ | انتقالات سرمایه‌ای |
| ۴۳۵,۱۳۱,۵۱۵ | ۴۵۳,۴۷۶,۹۵۱ | ۲۲۲,۳۰۳,۴۴۵ | ۱۸۷,۷۹۸,۲۵۸ | ۱۳۳,۹۷۶,۳۳۹ | ۸۴,۹۸۷,۰۳۰ | جمع منابع غیرمالی |
| | | | | | | طلا |
| | | | | | | ارز و سپرده‌های دیداری ارزی |
| | | | | | | سایر سپرده‌های ارزی |
| | | | | | | حق برداشت مخصوص |
| | | | | | | صندوق بین‌المللی پول |
| | | | | | | سایر مؤسسات بین‌المللی |
| | | | | | | پول نقد و سپرده‌های دیداری ریالی |
| -۱۱۰ | ۱,۸۹۳,۸۰۷ | ۱,۳۶۲,۵۶۲ | ۸۷۰,۷۱۶ | ۶۵۸,۷۱۹ | ۵۰۳,۰۹۷ | سایر سپرده‌های ریالی |
| ۲,۰۰۰,۰۰۰ | ۵,۷۱۲,۷۰۰ | ۱۱,۲۷۵,۱۰۰ | ۱۱,۹۰۰,۰۰۰ | ۱۵,۵۹۰,۰۰۰ | ۹,۷۹۶,۱۰۰ | اوراق قرضه و اوراق مشارکت |
| ۲,۰۰۰,۰۰۰ | ۵,۷۱۲,۷۰۰ | ۱۱,۲۷۵,۱۰۰ | ۱۱,۹۰۰,۰۰۰ | ۱۵,۵۹۰,۰۰۰ | ۹,۷۹۶,۱۰۰ | دولت |
| | | | | | | شرکت‌های دولتی |
| | | | | | | نفت |
| | | | | | | مؤسسات مالی |
| | | | | | | خانوار و سایر مؤسسات |
| | | | | | | خانوار |
| | | | | | | سایر مؤسسات |
| | | | | | | دنیای خارج |
| | | | | | | سرمایه و مشارکت در شرکت‌ها |
| | | | | | | مؤسسات مالی |
| | | | | | | سایر واحدهای نهادی |
| | | | | | | دولت |
| | | | | | | شرکت‌های دولتی |
| | | | | | | نفت |
| | | | | | | خانوار |
| | | | | | | سایر مؤسسات |
| | | | | | | دنیای خارج |
| | | -۵,۲۰۸,۵۲۹ | ۹۲۶,۴۸۸ | ۳,۹۳۹,۹۸۸ | ۲۵۰,۳۲۹ | وام‌های کوتاه‌مدت |
| | | | | | | دولت |
| | | | | | | شرکت‌های دولتی |
| | | | | | | نفت |
| | | -۵,۲۰۸,۵۲۹ | ۹۲۶,۴۸۸ | ۳,۹۳۹,۹۸۸ | ۲۵۰,۳۲۹ | مؤسسات مالی |
| | | | | | | خانوار و سایر مؤسسات |
| | | | | | | خانوار |
| | | | | | | سایر مؤسسات |
| | | | | | | دنیای خارج |
| -۱۵,۸۴۲,۰۴۸ | -۲۲,۲۴۲,۲۳۲ | -۱۰,۱۵۱,۱۷۷ | -۱۲,۹۹۰,۲۶۳ | -۳,۹۷۵,۷۴۲ | ۵۲۶,۵۱۵ | وام‌های بلندمدت |
| | | | | | | دولت |
| | | | | | | شرکت‌های دولتی |
| | | | | | | نفت |
| -۱۶,۶۹۵,۵۴۸ | -۲۳,۴۷۵,۰۳۳ | -۱۰,۴۳۴,۶۷۷ | -۱۳,۶۱۶,۵۶۳ | -۴,۲۵۹,۲۴۲ | ۴۵۳,۲۱۵ | مؤسسات مالی |
| | | | | | | خانوار و سایر مؤسسات |
| | | | | | | خانوار |
| | | | | | | سایر مؤسسات |
| | | | | | | دنیای خارج |
| | | | | | | سهام خانوار از بیمه و بازنشستگی |
| ۲۰۳,۹۶۶ | -۱۷۹,۴۰۴ | -۲۹۱,۲۰۰ | -۵۹۸,۰۰۰ | -۸۴۵,۰۰۰ | ۱,۷۴۹,۰۰۰ | اسناد تجاری و پیش‌پرداخت‌ها |
| ۲۰۳,۹۶۶ | -۱۷۹,۴۰۴ | -۲۹۱,۲۰۰ | -۵۹۸,۰۰۰ | -۸۴۵,۰۰۰ | ۱,۷۴۹,۰۰۰ | اسناد قابل تنزیل داخلی |
| | | | | | | اسناد قابل تنزیل خارجی |
| | | | | | | پیش‌پرداخت‌ها |
| ۴۹,۰۴۴,۰۶۲ | -۶۷,۶۳۱,۷۹۴ | ۱۶۴,۴۳۸,۳۳۷ | ۱۱۷,۷۸۹,۹۶۰ | ۷۴,۰۹۰,۰۹۶ | ۱۴۲,۸۱۶,۳۸۶ | سایر مطالبات |
| ۴۹,۰۴۴,۰۶۲ | -۶۷,۶۳۱,۷۹۴ | ۱۶۴,۴۳۸,۳۳۷ | ۱۳۰,۵۶۱,۹۶۰ | ۷۳,۴۱۳,۰۹۶ | ۱۴۲,۲۳۷,۳۸۶ | داخلی - ریالی |
| | | | -۱۲,۷۷۲,۰۰۰ | ۶۷۷,۰۰۰ | ۵۷۹,۰۰۰ | داخلی - ارزی |
| | | | | | | خارجی |
| ۳۵,۴۰۵,۸۷۰ | -۸۲,۴۴۷,۰۲۳ | ۱۶۱,۳۲۴,۹۹۲ | ۱۱۷,۸۹۸,۹۰۰ | ۸۹,۴۵۸,۰۶۱ | ۱۵۵,۶۴۱,۴۲۷ | کل منابع مالی |

منابع (تغییر در بدهی‌ها) دولت - میلیون ریال

| ۱۳۹۳ | ۱۳۹۲ | ۱۳۹۱ | ۱۳۹۰ | ۱۳۸۹ | ۱۳۸۸ | اقلام مالی و غیر مالی |
|--------------|--------------|--------------|--------------|--------------|--------------|----------------------------------|
| ۲۱۶,۱۷۱,۸۰۲ | ۷۰۱,۱۹۰,۹۸۱ | ۴۲۷,۵۰۸,۰۴۴ | ۶۳۴,۱۲۱,۳۲۳ | ۴۴۸,۴۱۴,۸۱۹ | ۴۱۹,۶۸۰,۱۷۰ | پس انداز ناخالص |
| ۲۷,۰۳۶,۸۸۸ | ۵۸۲,۰۹۰,۳۴۰ | ۳۵۲,۵۰۸,۸۶۸ | ۵۸۶,۸۹۳,۳۹۶ | ۴۰۶,۵۵۰,۹۹۴ | ۳۷۹,۷۳۶,۲۳۲ | پس انداز خالص |
| ۱۸۹,۱۳۴,۹۱۴ | ۱۱۹,۱۰۰,۶۴۱ | ۷۴,۹۹۹,۱۷۶ | ۴۷,۲۲۷,۹۲۷ | ۴۱,۸۶۳,۸۲۶ | ۳۹,۹۴۳,۹۳۸ | استهلاک |
| -۲۷۳,۳۸۹,۶۰۵ | -۱۹۵,۰۸۶,۳۶۴ | -۱۳۵,۹۰۰,۱۳۱ | -۲۵۱,۱۷۶,۲۵۶ | -۱۸۸,۱۴۶,۰۴۹ | -۱۷۴,۹۲۷,۶۹۹ | انتقالات سرمایه‌ای |
| -۵۷,۲۱۷,۸۰۳ | ۵۰۶,۱۰۴,۶۱۷ | ۲۹۱,۶۰۷,۹۱۲ | ۳۸۲,۹۴۵,۰۶۷ | ۲۶۰,۲۶۸,۷۷۰ | ۲۴۴,۷۵۲,۴۷۱ | جمع منابع غیرمالی |
| | | | | | | طلا |
| | | | | | | ارز و سپرده‌های دیداری ارزی |
| | | | | | | سایر سپرده‌های ارزی |
| | | | | | | حق برداشت مخصوص |
| | | | | | | صندوق بین‌المللی پول |
| | | | | | | سایر مؤسسات بین‌المللی |
| | | | | | | پول نقد و سپرده‌های دیداری ریالی |
| ۵۰,۷۱۶ | ۲۸۱ | | | | | سایر سپرده‌های ریالی |
| ۲,۳۶۱,۰۰۰ | ۱۲,۵۴۵,۰۰۰ | ۲,۵۴۵,۱۰۰ | ۴,۰۶۰,۳۰۰ | ۱۶,۹۴۵,۰۰۰ | ۷,۲۰۰,۰۰۰ | اوراق قرضه و اوراق مشارکت |
| ۲,۳۶۱,۰۰۰ | ۱۲,۵۴۵,۰۰۰ | ۲,۵۴۵,۱۰۰ | ۴,۰۶۰,۳۰۰ | ۱۶,۹۴۵,۰۰۰ | ۷,۲۰۰,۰۰۰ | دولت |
| | | | | | | شرکت‌های دولتی |
| | | | | | | نفت |
| | | | | | | مؤسسات مالی |
| | | | | | | خانوار و سایر مؤسسات |
| | | | | | | خانوار |
| | | | | | | سایر مؤسسات |
| | | | | | | دنیای خارج |
| | | | | | | سرمایه و مشارکت در شرکت‌ها |
| | | | | | | مؤسسات مالی |
| | | | | | | سایر واحدهای نهادی |
| | | | | | | دولت |
| | | | | | | شرکت‌های دولتی |
| | | | | | | نفت |
| | | | | | | خانوار |
| | | | | | | سایر مؤسسات |
| | | | | | | دنیای خارج |
| ۹۶,۱۲۷,۱۱۵ | -۳,۲۴۳,۳۶۳ | ۵۸,۸۳۹,۶۴۵ | ۱,۶۵۴,۸۴۳ | ۲,۷۵۷,۷۵۴ | | وام‌های کوتاه‌مدت |
| | | | | | | دولت |
| | | | | | | شرکت‌های دولتی |
| | | | | | | نفت |
| ۹۶,۱۲۷,۱۱۵ | -۳,۲۴۳,۳۶۳ | ۵۸,۸۳۹,۶۴۵ | ۱,۶۵۴,۸۴۳ | ۲,۷۵۷,۷۵۴ | | مؤسسات مالی |
| | | | | | | خانوار و سایر مؤسسات |
| | | | | | | خانوار |
| | | | | | | سایر مؤسسات |
| | | | | | | دنیای خارج |
| ۲۰۷,۲۳۷,۰۶۲ | ۷۱,۷۳۳,۳۷۹ | ۷۳,۸۲۰,۷۸۹ | -۸۹,۳۷۹,۹۴۰ | ۶۷,۰۵۴,۲۷۲ | ۲۳۰,۱۶۱ | وام‌های بلندمدت |
| | | | | | | دولت |
| | | | | | | شرکت‌های دولتی |
| | | | | | | نفت |
| ۲۰۶,۵۶۵,۵۶۲ | ۷۰,۱۹۱,۷۷۹ | ۷۲,۶۸۵,۴۸۹ | -۸۹,۸۹۰,۷۴۰ | ۶۶,۷۵۳,۱۷۳ | -۷۰۳,۶۳۹ | مؤسسات مالی |
| | | | | | | خانوار و سایر مؤسسات |
| | | | | | | خانوار |
| | | | | | | سایر مؤسسات |
| | | | | | | دنیای خارج |
| ۶۷۱,۵۰۰ | ۱,۵۴۱,۶۰۰ | ۱,۱۳۵,۳۰۰ | ۵۱۰,۸۰۰ | ۳۰۱,۱۰۰ | ۹۳۳,۸۰۰ | سهم خانوار از بیمه و بازنشستگی |
| ۷۰۰,۸۸۷ | -۱۳,۳۹۵,۱۷۱ | ۱,۴۴۶,۸۶۳ | ۹,۳۷۰,۴۲۰ | ۴,۳۳۰,۵۸۶ | ۸۵,۰۰۴ | اسناد تجاری و پیش‌پرداخت‌ها |
| ۷۰۰,۸۸۷ | -۱۳,۳۹۵,۱۷۱ | ۱,۴۴۶,۸۶۳ | ۹,۳۷۰,۴۲۰ | ۴,۳۳۰,۵۸۶ | ۸۵,۰۰۴ | اسناد قابل تنزیل داخلی |
| | | | | | | اسناد قابل تنزیل خارجی |
| | | | | | | پیش‌پرداخت‌ها |
| ۹۶,۶۸۰,۵۹۱ | ۹۰۲,۲۳۳,۰۶۴ | ۱۹۴,۰۸۶,۷۴۳ | ۱۷۹,۷۵۳,۵۷۵ | ۱۴۹,۵۳۰,۸۲۰ | ۳۳,۳۰۰,۲۴۴ | سایر مطالبات |
| ۹۹,۷۶۸,۳۷۷ | ۹۰۰,۳۹۹,۶۳۵ | ۱۹۰,۵۸۴,۵۴۵ | ۱۷۹,۷۵۳,۵۰۷ | ۱۴۹,۸۷۵,۶۷۰ | ۳۳,۳۰۰,۲۴۴ | داخلی - ریالی |
| -۳,۰۸۷,۷۸۶ | ۱,۸۳۳,۴۲۹ | ۳,۵۰۲,۱۹۸ | -۹۳۲ | -۳۵۴,۸۵۰ | | داخلی - ارزی |
| | | | | | | خارجی |
| ۴۰۳,۰۵۷,۳۷۲ | ۹۶۹,۸۷۳,۱۸۹ | ۳۳۰,۷۳۹,۱۴۱ | ۱۰۵,۴۵۸,۱۹۸ | ۲۴۰,۶۰۸,۴۳۳ | ۴۰,۸۱۵,۴۱۱ | کل منابع مالی |

مصارف (تغییر در دارایی‌ها) دولت - میلیون ریال

| ۱۳۸۱ | ۱۳۸۰ | ۱۳۷۹ | ۱۳۷۸ | ۱۳۷۷ | ۱۳۷۶ | اقلام مالی و غیر مالی |
|------------|------------|------------|------------|-------------|-----------|--|
| ۱۵,۹۴۵,۱۳۵ | ۱۱,۱۲۵,۱۰۰ | ۸,۹۹۱,۱۰۰ | ۶,۱۶۰,۴۰۰ | ۴,۰۸۵,۷۰۰ | ۴,۰۱۳,۸۰۰ | تشکیل سرمایه ثابت ناخالص |
| ۱۱,۰۶۷,۲۰۰ | ۸,۰۶۱,۰۰۰ | ۵,۹۷۳,۵۰۰ | ۴,۲۲۷,۴۰۰ | ۲,۷۸۹,۳۰۰ | ۲,۷۵۸,۵۰۰ | سرمایه‌گذاری در ساختمان |
| ۴,۸۷۷,۹۳۵ | ۳,۰۶۴,۱۰۰ | ۳,۰۱۸,۶۰۰ | ۱,۹۳۳,۰۰۰ | ۱,۲۹۶,۴۰۰ | ۱,۲۵۵,۳۰۰ | سرمایه‌گذاری در ماشین‌آلات |
| ۱,۰۸۹,۰۰۰ | ۸۳۳,۰۰۰ | ۸۱۱,۰۰۰ | ۸۵۳,۰۰۰ | ۴۵۲,۰۰۰ | ۶۱۱,۰۰۰ | تغییر در موجودی خالص خرید زمین و دارایی‌های نامشهود |
| ۱۷,۰۳۴,۱۳۵ | ۱۱,۹۵۸,۱۰۰ | ۹,۸۰۲,۱۰۰ | ۷,۰۱۳,۴۰۰ | ۴,۵۳۷,۷۰۰ | ۴,۶۲۴,۸۰۰ | جمع مصارف غیرمالی |
| ۴۹,۳۱۵,۶۸۶ | ۱۴,۰۰۸,۵۱۷ | ۲۳,۶۹۳,۵۴۶ | ۹,۱۹۸,۰۱۰ | -۱۵,۴۴۶,۵۸۵ | ۲,۶۴۹,۷۳۷ | خالص سرمایه‌گذاری مالی |
| | | | | | | طلا |
| ۴۷,۸۸۸,۴۶۸ | ۲,۶۹۶,۸۳۹ | ۷,۹۴۶,۴۲۳ | ۱,۷۶۶,۱۵۶ | ۱,۶۱۴,۹۲۹ | ۳۴۴ | ارز و سپرده‌های دیداری ارزی سایر سپرده‌های ارزی حق برداشت مخصوص صندوق بین‌المللی پول سایر مؤسسات بین‌المللی |
| ۱۷,۳۹۶,۳۱۰ | ۵,۸۳۶,۶۴۰ | ۸,۶۷۱,۰۵۹ | ۲,۰۵۵,۷۶۰ | ۳,۵۹۹,۰۴۳ | ۸۵۱,۹۱۱ | پول نقد و سپرده‌های دیداری ریالی |
| ۲,۹۷۰,۹۳۶ | ۹۸,۴۸۳ | ۱,۴۵۵,۴۵۵ | ۱۴۸,۳۲۶ | -۲۸,۳۲۵ | -۴,۲۰۲ | سایر سپرده‌های ریالی اوراق قرضه و اوراق مشارکت دولت شرکت‌های غیرمالی عمومی نفت شرکت‌های مالی خانوار و شرکت‌های غیرمالی خصوصی خانوار شرکت‌های غیرمالی خصوصی |
| ۱۳,۲۰۴,۶۶۳ | ۲۹,۷۰۹,۸۵۲ | ۲۰,۳۲۵,۴۳۶ | ۶,۷۰۲,۰۷۶ | ۱۴,۲۶۶,۴۵۳ | ۷۰,۸۷۱ | سرمایه و مشارکت در شرکت‌ها |
| ۱۸۰,۸۰۰ | ۲,۷۹۹,۰۸۸ | ۶,۴۲۷,۰۰۰ | ۳۳۰,۰۰۰ | ۵۴,۸۶۰ | ۵۰,۰۰۰ | شرکت‌های مالی |
| ۱۳,۰۲۳,۸۶۳ | ۲۶,۹۱۰,۷۶۴ | ۱۳,۸۴۸,۴۳۶ | ۶,۴۷۲,۰۷۶ | ۱۴,۲۱۱,۵۹۳ | ۲۰,۸۷۱ | سایر واحدهای نهادی دولت شرکت‌های غیرمالی عمومی نفت خانوار شرکت‌های غیرمالی خصوصی |
| ۵,۱۴۰,۸۶۳ | ۱۰,۴۵۴,۷۶۴ | ۱۳,۸۳۷,۴۳۶ | ۱,۵۰۹,۰۷۶ | ۱۰,۴۰۳,۵۷۳ | ۲۰,۸۷۱ | دنیای خارج |
| ۷,۸۸۳,۰۰۰ | ۱۶,۴۵۶,۰۰۰ | ۱۱,۰۰۰ | ۴,۹۶۳,۰۰۰ | ۳,۸۰۸,۰۲۰ | | وام‌های کوتاه‌مدت دولت شرکت‌های غیرمالی عمومی نفت خانوار شرکت‌های غیرمالی خصوصی |
| -۵۶,۸۶۷ | ۱۱,۰۱۶ | -۹۱۲,۹۲۵ | ۶,۰۷۹ | -۶۲۱,۷۱۹ | -۴,۲۶۵ | وام‌های بلندمدت دولت شرکت‌های غیرمالی عمومی نفت شرکت‌های مالی خانوار و شرکت‌های غیرمالی خصوصی خانوار شرکت‌های غیرمالی خصوصی |
| -۵۶,۸۶۷ | ۱۱,۰۱۶ | -۹۱۲,۹۲۵ | ۶,۰۷۹ | -۶۲۱,۷۱۹ | -۴,۲۶۵ | دنیای خارج |
| ۶۱۶,۳۱۴ | -۲,۰۳۶,۶۹۴ | ۲,۸۱۳,۱۰۳ | ۶,۵۴۵,۹۸۰ | -۵,۵۲۸,۶۱۶ | ۶,۳۹۳,۸۴۱ | وام‌های بلندمدت دولت شرکت‌های غیرمالی عمومی نفت شرکت‌های مالی خانوار و شرکت‌های غیرمالی خصوصی خانوار شرکت‌های غیرمالی خصوصی |
| ۶۱۶,۳۱۴ | -۲,۰۳۶,۶۹۴ | ۲,۸۱۳,۱۰۳ | ۶,۵۴۵,۹۸۰ | -۵,۵۲۸,۶۱۶ | ۶,۳۹۳,۸۴۱ | دنیای خارج |
| ۳۶,۰۰۰ | -۹۱۱,۰۰۰ | ۹۱۱,۰۰۰ | | | | سهم خانوار از بیمه و بازنشستگی اسناد تجاری و پیش‌پرداخت‌ها |
| ۳۶,۰۰۰ | -۹۱۱,۰۰۰ | ۹۱۱,۰۰۰ | | | | اسناد قابل تنزیل داخلی اسناد قابل تنزیل خارجی پیش‌پرداخت‌ها |
| ۱۷,۲۷۱,۸۲۰ | ۲۰۲,۰۵۲ | ۲,۵۰۹,۳۷۳ | ۱,۰۳۶,۱۸۹ | ۶۸۸,۲۲۹ | ۳۳,۷۶۶ | سایر مطالبات |
| ۱۵,۲۴۲,۸۳۲ | ۱۹۰,۷۹۱ | ۲,۵۲۰,۴۷۲ | ۱,۰۳۵,۵۶۶ | ۶۸۸,۲۲۹ | ۳۳,۶۷۸ | داخلی - ریالی |
| ۲,۰۲۸,۹۸۸ | ۱۱,۲۶۱ | -۱۱,۱۹۹ | ۶۲۳ | | ۱,۰۸۸ | داخلی - ارزی خارجی |
| ۹۹,۳۲۷,۴۴۴ | ۳۵,۶۰۷,۱۸۷ | ۴۳,۶۶۸,۸۲۴ | ۱۸,۲۶۰,۵۶۵ | ۱۳,۹۷۹,۹۹۴ | ۷,۳۴۲,۲۶۵ | کل مصارف مالی |

مصارف (تغییر در دارایی‌ها) دولت - میلیون ریال

| ۱۳۸۷ | ۱۳۸۶ | ۱۳۸۵ | ۱۳۸۴ | ۱۳۸۳ | ۱۳۸۲ | اقلام مالی و غیر مالی |
|-------------|-------------|-------------|-------------|-------------|-------------|--|
| ۶۱,۳۰۷,۴۹۶ | ۴۴,۴۸۰,۴۳۸ | ۴۱,۹۵۵,۷۸۵ | ۳۳,۶۶۴,۳۱۳ | ۲۷,۵۴۶,۲۹۸ | ۲۱,۶۵۰,۴۹۲ | تشکیل سرمایه ثابت ناخالص |
| ۴۹,۹۷۴,۴۸۰ | ۳۵,۸۰۹,۱۴۰ | ۳۲,۰۶۱,۴۵۵ | ۲۳,۹۹۰,۳۳۷ | ۲۰,۳۴۹,۹۸۷ | ۱۵,۷۶۰,۴۰۰ | سرمایه‌گذاری در ساختمان |
| ۱۱,۳۳۳,۰۱۶ | ۸,۶۷۱,۲۹۸ | ۹,۸۹۴,۳۳۰ | ۹,۶۷۳,۹۷۵ | ۷,۱۹۶,۳۱۱ | ۵,۸۹۰,۰۹۲ | سرمایه‌گذاری در ماشین‌آلات |
| ۳,۷۰۹,۸۸۳ | ۳,۲۴۶,۰۰۰ | ۲,۵۵۹,۰۰۰ | ۱,۸۴۳,۰۰۰ | ۱,۷۶۳,۰۰۰ | ۱,۶۸۲,۰۰۰ | تغییر در موجودی خالص خرید زمین و دارایی‌های نامشهود |
| ۶۵,۰۱۷,۳۷۹ | ۴۷,۷۲۶,۴۳۸ | ۴۴,۵۱۴,۷۸۵ | ۳۵,۵۰۷,۳۱۳ | ۲۹,۳۰۹,۳۹۸ | ۲۳,۳۳۲,۴۹۲ | جمع مصارف غیرمالی |
| ۳۷,۰۱۱۴,۱۳۶ | ۴۰,۵۷۵,۵۱۳ | ۱۷۷,۷۸۸,۶۶۰ | ۱۵۲,۳۹۱,۰۴۵ | ۱۰۴,۶۶۷,۰۴۱ | ۶۱,۶۵۴,۵۳۸ | خالص سرمایه‌گذاری مالی |
| -۷۸,۵۳۸,۶۰۴ | ۱۰۵,۰۸۹,۶۲۶ | -۱۲,۵۶۴,۸۹۴ | ۲۵,۱۶۳,۲۹۶ | ۱۷,۹۷۷,۵۰۰ | ۵,۹۷۴,۰۰۲ | طلا ارز و سپرده‌های دیداری ارزی سایر سپرده‌های ارزی حق برداشت مخصوص صندوق بین‌المللی پول سایر مؤسسات بین‌المللی |
| ۶۲,۵۱۱,۳۷۳ | ۲۲,۲۹۳,۸۲۴ | ۲۴,۵۸۱,۱۷۸ | ۵۲,۰۴۲,۶۹۰ | ۶,۸۹۷,۱۸۰ | ۸,۷۶۶,۳۹۸ | پول نقد و سپرده‌های دیداری ریالی |
| -۶۵۱,۰۴۲ | -۹۹۱,۵۹۱ | ۱,۶۶۲,۰۳۵ | ۱,۷۸۳,۳۳۰ | ۲,۹۷۱,۵۲۸ | ۶۱۶,۶۱۱ | سایر سپرده‌های ریالی اوراق قرضه و اوراق مشارکت دولت شرکت‌های غیرمالی عمومی نفت شرکت‌های مالی خانوار و شرکت‌های غیرمالی خصوصی خانوار شرکت‌های غیرمالی خصوصی |
| ۳۹,۹۱۵,۳۰۱ | ۱۵۰,۷۴۶,۹۵۰ | ۲۷۵,۱۶۰,۳۷۷ | ۱۰۹,۰۰۸,۴۲۸ | ۱۳۰,۱۷۵,۳۱۱ | ۱۷۹,۱۳۶,۶۴۵ | سرمایه و مشارکت در شرکت‌ها |
| -۴,۶۰۷,۸۴۳ | ۲۵,۹۲۷,۵۲۵ | ۸,۹۳۵,۳۱۲ | ۲۰,۴۲۵,۵۰۰ | ۵۹,۷۶۳,۴۱۹ | ۳,۴۴۴,۸۹۳ | شرکت‌های مالی |
| ۴۴,۵۲۳,۰۴۴ | ۱۲۴,۸۱۹,۴۲۵ | ۲۶۶,۲۲۵,۰۶۵ | ۸۸,۵۸۲,۹۲۸ | ۷۰,۴۱۱,۷۹۲ | ۱۷۵,۶۷۱,۷۵۲ | سایر واحدهای نهادی دولت شرکت‌های غیرمالی عمومی نفت خانوار شرکت‌های غیرمالی خصوصی |
| ۴۴,۵۲۳,۰۴۴ | ۷۳,۰۷۰,۴۲۵ | ۸۹,۰۳۵,۰۶۵ | ۶۶,۹۴۵,۹۲۸ | ۴۸,۶۲۵,۷۹۲ | ۶۱,۲۶۲,۷۵۲ | دنیای خارج |
| | ۵۱,۷۴۹,۰۰۰ | ۱۷۷,۱۹۰,۰۰۰ | ۲۱,۶۳۷,۰۰۰ | ۲۱,۷۸۶,۰۰۰ | ۱۱۴,۴۰۹,۰۰۰ | وام‌های کوتاه‌مدت دولت شرکت‌های غیرمالی عمومی نفت شرکت‌های مالی خانوار و شرکت‌های غیرمالی خصوصی خانوار شرکت‌های غیرمالی خصوصی |
| -۷۷۱,۳۸۱ | ۴۰۸,۶۹۱ | ۷۰۵,۶۴۴ | ۸۰,۳۳۰ | ۸۱۱,۱۳۹ | | وام‌های بلندمدت دولت شرکت‌های غیرمالی عمومی نفت شرکت‌های مالی خانوار و شرکت‌های غیرمالی خصوصی خانوار شرکت‌های غیرمالی خصوصی |
| -۷۷۱,۳۸۱ | ۴۰۸,۶۹۱ | ۷۰۵,۶۴۴ | ۸۰,۳۳۰ | ۸۱۱,۱۳۹ | | دنیای خارج |
| ۲۹,۰۱۴,۱۱۸ | ۵۳,۰۳۰,۴۶۶ | ۴۰,۰۶۵,۱۸۲ | ۲۱,۳۷۲,۷۶۲ | ۱۰,۷۲۴,۵۱۶ | ۱۱,۱۲۰,۵۲۲ | وام‌های بلندمدت دولت شرکت‌های غیرمالی عمومی نفت شرکت‌های مالی خانوار و شرکت‌های غیرمالی خصوصی خانوار شرکت‌های غیرمالی خصوصی |
| ۲۹,۰۱۴,۱۱۸ | ۵۳,۰۳۰,۴۶۶ | ۴۰,۰۶۵,۱۸۲ | ۲۱,۳۷۲,۷۶۲ | ۱۰,۷۲۴,۵۱۶ | ۱۱,۱۲۰,۵۲۲ | دولت |
| | | | | | | شرکت‌های غیرمالی عمومی نفت شرکت‌های مالی خانوار و شرکت‌های غیرمالی خصوصی خانوار شرکت‌های غیرمالی خصوصی |
| -۱۰,۰۰۰ | ۳۳۷,۰۰۰ | -۷۶,۰۰۰ | -۱۱۲,۰۰۰ | ۱۱۸,۰۰۰ | ۴۸,۰۰۰ | سهم خانوار از بیمه و بازنشستگی |
| -۱۰,۰۰۰ | ۳۳۷,۰۰۰ | -۷۶,۰۰۰ | -۱۱۲,۰۰۰ | ۱۱۸,۰۰۰ | ۴۸,۰۰۰ | اسناد تجاری و پیش‌پرداخت‌ها اسناد قابل تنزیل داخلی اسناد قابل تنزیل خارجی پیش‌پرداخت‌ها |
| ۳۵۴,۰۵۰,۳۴۱ | -۷,۵۱۱,۴۷۶ | ۹,۵۸۰,۱۳۰ | ۶۰,۸۵۱,۲۰۹ | ۲۴,۴۵۰,۰۲۸ | ۱۱,۶۳۳,۷۸۷ | سایر مطالبات داخلی - ریالی داخلی - ارزی خارجی |
| ۳۵۳,۳۸۲,۸۶۹ | -۷,۸۵۵,۷۸۳ | ۹,۳۵۰,۴۰۴ | ۶۰,۸۵۱,۲۰۹ | ۲۴,۴۵۵,۰۸۰ | ۱۳,۶۶۸,۹۸۴ | داخلی - ریالی |
| ۶۶۷,۳۷۲ | ۳۴۴,۳۰۷ | ۳۲۹,۷۲۶ | | -۵۰,۵۲ | -۲۰,۳۵,۱۹۷ | داخلی - ارزی |
| ۴۰,۵۵۲,۰۰۶ | ۲۲۳,۲۰۲,۴۹۰ | ۳۳۹,۱۱۳,۶۵۲ | ۲۷۰,۱۸۹,۹۴۵ | ۱۹۴,۱۲۵,۱۰۲ | ۲۱۷,۲۹۵,۹۶۵ | کل مصارف مالی |

مصارف (تغییر در دارایی‌ها) دولت - میلیون ریال

| ۱۳۹۳ | ۱۳۹۲ | ۱۳۹۱ | ۱۳۹۰ | ۱۳۸۹ | ۱۳۸۸ | اقلام مالی و غیر مالی |
|--------------|---------------|-------------|-------------|-------------|--------------|--|
| ۲۸۶,۶۲۲,۲۳۶ | ۲۱۹,۸۲۴,۷۳۴ | ۱۷۱,۷۰۲,۴۹۳ | ۱۲۸,۸۰۵,۷۱۷ | ۱۰۱,۳۹۷,۵۹۲ | ۷۷,۲۳۱,۸۷۸ | تشکیل سرمایه ثابت ناخالص |
| ۲۴۵,۹۷۷,۱۷۰ | ۱۸۷,۲۵۷,۳۴۵ | ۱۴۴,۳۷۸,۳۲۲ | ۱۰۵,۴۴۷,۲۸۴ | ۸۴,۳۲۳,۷۴۴ | ۶۳,۶۷۷,۵۹۱ | سرمایه‌گذاری در ساختمان |
| ۴۰,۶۴۵,۱۵۶ | ۳۲,۵۶۷,۳۸۹ | ۲۷,۳۲۴,۱۷۱ | ۲۳,۳۵۸,۴۳۳ | ۱۷,۰۷۳,۸۴۸ | ۱۳,۵۵۴,۲۸۷ | سرمایه‌گذاری در ماشین‌آلات |
| ۱,۶۸۰,۳۵۴ | ۵,۹۹۸,۴۸۸ | ۲,۴۸۹,۹۹۸ | ۲,۱۷۱,۳۹۲ | ۳,۷۹۳,۵۴۹ | ۲,۴۸۹,۲۶۴ | تغییر در موجودی خالص خرید زمین و دارایی‌های نامشهود |
| ۲۸۸,۳۰۲,۶۸۰ | ۲۲۵,۸۲۳,۲۲۲ | ۱۷۴,۱۹۲,۴۹۱ | ۱۳۰,۹۷۷,۱۰۹ | ۱۰۵,۱۹۱,۱۴۱ | ۷۹,۷۲۱,۱۴۲ | جمع مصارف غیرمالی |
| -۲۴۵,۵۲۰,۴۸۳ | ۲۸۰,۲۸۱,۳۹۵ | ۱۱۷,۴۱۵,۴۲۱ | ۲۵۱,۹۶۷,۹۵۸ | ۱۵۵,۰۷۷,۶۳۰ | ۱۶۵,۰۳۱,۳۲۹ | خالص سرمایه‌گذاری مالی |
| | | | | | | طلا |
| ۱۵۵,۱۶۱,۷۰۷ | ۵۸۲,۲۰۷,۲۱۴ | ۴۴,۱۱۰,۰۵۰ | ۳۴۷,۶۱۰,۴۵۴ | -۲۶,۰۳۱,۳۴۳ | -۱۰۶,۸۳۸,۹۲۸ | ارز و سپرده‌های دیداری ارزی |
| -۵,۳۶۱ | ۵,۳۱۹ | ۴۲ | | | | سایر سپرده‌های ارزی |
| | | | | | | حق برداشت مخصوص صندوق بین‌المللی پول |
| | | | | | | سایر مؤسسات بین‌المللی |
| ۵۷,۰۵۹,۰۷۸ | ۳۴,۶۵۱,۳۳۴ | -۱۲,۹۱۳,۸۰۳ | ۴۹,۳۲۰,۵۹۱ | ۵۶,۲۹۳,۲۱۹ | -۵۷,۴۰۲,۷۶۱ | پول نقد و سپرده‌های دیداری ریالی |
| -۳,۳۱۲,۷۲۰ | -۱,۰۸۴,۷۷۶ | -۱,۱۹۵,۱۳۴ | -۵,۳۵۸,۶۰۷ | -۱۳,۵۱۴ | ۲,۱۸۷,۶۳۷ | سایر سپرده‌های ریالی |
| ۷۶ | | | | | | اوراق قرضه و اوراق مشارکت دولت |
| | | | | | | شرکت‌های غیرمالی عمومی نفت |
| | | | | | | شرکت‌های مالی خانوار و شرکت‌های غیرمالی خصوصی خانوار |
| | | | | | | شرکت‌های غیرمالی خصوصی دنیای خارج |
| -۲۴,۸۳۰,۴۹۴ | ۳۹۸,۰۸۴,۳۱۹ | ۸۰,۹۹۰,۳۵۱ | -۱۰,۴۹۷,۳۰۶ | ۱۲,۷۹۷,۸۸۷ | ۳۴,۴۳۹,۶۶۸ | سرمایه و مشارکت در شرکت‌ها |
| ۴۴,۴۲۲,۷۹۰ | ۱۱۴,۵۲۶,۳۳۷ | ۱۱۳,۹۵۷,۳۲۸ | ۱۱,۹۶۸,۵۸۳ | ۲۴,۱۷۵,۴۴۷ | -۴,۹۵۱,۸۹۷ | شرکت‌های مالی |
| -۶۹,۲۵۳,۲۸۵ | ۲۸۳,۵۵۷,۹۸۲ | -۳۲,۹۶۶,۹۷۷ | -۲۲,۴۶۵,۷۸۹ | -۱۱,۳۷۷,۵۶۱ | ۳۹,۳۹۱,۵۶۵ | سایر واحدهای نهادی دولت |
| -۶۹,۲۵۳,۲۸۵ | -۸۹,۶۷۴,۰۱۸ | -۳۲,۹۶۶,۹۷۷ | -۲۲,۴۶۵,۷۸۹ | -۲۰,۱۴۲,۵۶۱ | -۴۸,۷۸۱,۴۳۵ | شرکت‌های غیرمالی عمومی نفت |
| | ۳۷۳,۳۳۳,۰۰۰ | | | ۸,۷۶۵,۰۰۰ | ۸۸,۱۷۳,۰۰۰ | خانوار شرکت‌های غیرمالی خصوصی |
| | | | | | | دنیای خارج |
| -۱,۵۷۳,۰۱۰ | ۲,۶۱۳,۲۱۶ | ۲۸,۶۰۷,۴۷۸ | ۴,۳۰۷,۷۸۰ | ۱۸,۷۳۸,۸۷۵ | -۱۵۰,۴۶۸ | وام‌های کوتاه‌مدت دولت |
| -۱,۵۷۳,۰۱۰ | ۲,۶۱۳,۲۱۶ | ۲۸,۶۰۷,۴۷۸ | ۴,۳۰۷,۷۸۰ | ۱۸,۷۳۸,۸۷۵ | -۱۵۰,۴۶۸ | شرکت‌های غیرمالی عمومی نفت |
| | | | | | | شرکت‌های مالی خانوار و شرکت‌های غیرمالی خصوصی خانوار |
| | | | | | | شرکت‌های غیرمالی خصوصی دنیای خارج |
| -۱۸۴,۱۸۳,۹۰۳ | ۶۴,۶۰۸,۹۹۸ | ۱۸۷,۶۰۹,۱۲۷ | ۱۰,۱۰۳,۵۶۶ | ۲۴,۲۳۳,۸۲۴ | ۶۶,۴۹۳,۳۴۳ | وام‌های بلندمدت دولت |
| -۱۸۴,۱۸۳,۹۰۳ | ۶۴,۶۰۸,۹۹۸ | ۱۸۷,۶۰۹,۱۲۷ | ۱۰,۱۰۳,۵۶۶ | ۲۴,۲۳۳,۸۲۴ | ۶۶,۴۹۳,۳۴۳ | شرکت‌های غیرمالی عمومی نفت |
| | | | | | | شرکت‌های مالی خانوار و شرکت‌های غیرمالی خصوصی خانوار |
| | | | | | | شرکت‌های غیرمالی خصوصی دنیای خارج |
| | | | | | | سهم خانوار از بیمه و بازنشستگی |
| | | | -۴,۵۷۴,۰۰۰ | ۴,۳۴۸,۰۰۰ | -۱۵,۰۰۰ | اسناد تجاری و پیش‌پرداخت‌ها |
| | | | -۴,۵۷۴,۰۰۰ | ۴,۳۴۸,۰۰۰ | -۱۵,۰۰۰ | اسناد قابل تنزیل داخلی |
| | | | | | | اسناد قابل تنزیل خارجی |
| | | | | | | پیش‌پرداخت‌ها |
| ۵۹,۲۲۱,۵۱۶ | ۱۶۸,۹۶۸,۹۶۰ | ۱۲۰,۹۴۶,۴۵۰ | -۳۳,۴۸۶,۴۲۲ | ۳۰,۵۳۱,۱۱۵ | ۲۶۷,۱۳۳,۲۲۹ | سایر مطالبات داخلی - ریالی |
| ۶۳,۴۴۸,۳۱۳ | ۱۶۸,۱۳۴,۰۰۴ | ۱۲۰,۲۶۳,۵۹۶ | -۳۵,۶۴۶,۵۹۸ | ۳۰,۶۱۲,۹۹۷ | ۳۶۶,۳۰۲,۳۷۲ | داخلی - ارزی |
| -۴,۲۲۶,۷۹۷ | ۷۳۴,۹۵۶ | ۶۸۳,۸۵۴ | ۲,۱۶۰,۱۷۵ | -۸۰,۵۸۸۱ | ۸۳۰,۸۵۶ | خارجی |
| ۵۷,۵۲۶,۸۸۹ | ۱,۲۵۰,۱۵۴,۵۸۴ | ۴۴۸,۱۵۴,۵۶۲ | ۳۵۷,۴۲۶,۱۵۶ | ۳۹۵,۶۸۶,۰۶۳ | ۲۰۵,۸۴۶,۷۴۰ | کل مصارف مالی |

منابع (تغییر در بدهی‌ها) نفت - میلیون ریال

| ۱۳۸۱ | ۱۳۸۰ | ۱۳۷۹ | ۱۳۷۸ | ۱۳۷۷ | ۱۳۷۶ | اقلام مالی و غیر مالی |
|-------------|------------|------------|------------|------------|------------|----------------------------------|
| ۳۵,۳۵۳,۵۷۰ | ۱۱,۳۰۰,۳۱۶ | ۱۱,۶۹۹,۶۷۲ | ۸,۸۱۰,۳۶۶ | ۴,۲۷۶,۳۹۹ | ۳,۵۴۸,۱۴۳ | پس انداز ناخالص |
| ۲۶,۰۹۲,۶۲۷ | ۶,۷۹۵,۷۶۶ | ۸,۰۲۷,۷۸۷ | ۵,۶۱۵,۸۲۴ | ۱,۵۲۶,۳۴۵ | ۱,۱۸۶,۱۷۱ | پس انداز خالص |
| ۹,۲۶۰,۹۴۳ | ۴,۵۰۴,۵۵۰ | ۳,۶۷۱,۸۸۵ | ۳,۱۹۴,۵۴۱ | ۲,۷۵۰,۰۵۴ | ۲,۳۶۱,۹۷۱ | استهلاک |
| ۸۲,۷۰۰ | ۸۸,۱۰۰ | ۸۵,۸۰۰ | ۳,۷۴۱,۴۰۰ | ۲,۱۴۰,۷۰۰ | ۳,۶۰۹,۵۰۰ | انتقالات سرمایه‌ای |
| ۳۵,۴۳۶,۳۷۰ | ۱۱,۳۸۸,۴۱۶ | ۱۱,۷۸۵,۴۷۲ | ۱۲,۵۵۱,۷۶۶ | ۶,۴۱۷,۰۹۹ | ۷,۱۵۷,۶۴۳ | جمع منابع غیرمالی |
| | | | | | | طلا |
| | | | | | | ارز و سپرده‌های دیداری ارزی |
| | | | | | | سایر سپرده‌های ارزی |
| | | | | | | حق برداشت مخصوص |
| | | | | | | صندوق بین‌المللی پول |
| | | | | | | سایر مؤسسات بین‌المللی |
| | | | | | | پول نقد و سپرده‌های دیداری ریالی |
| | | | | | | سایر سپرده‌های ریالی |
| | | | | | | اوراق قرضه و اوراق مشارکت |
| | | | | | | دولت |
| | | | | | | شرکت‌های دولتی |
| | | | | | | نفت |
| | | | | | | مؤسسات مالی |
| | | | | | | خانوار و سایر مؤسسات |
| | | | | | | خانوار |
| | | | | | | سایر مؤسسات |
| | | | | | | دنیای خارج |
| ۷,۸۸۳,۰۰۰ | ۱۶,۴۵۶,۰۰۰ | ۱۱,۰۰۰ | ۴,۹۶۳,۰۰۰ | ۳,۸۰۸,۰۲۰ | | سرمایه و مشارکت در شرکت‌ها |
| | | | | | | مؤسسات مالی |
| ۷,۸۸۳,۰۰۰ | ۱۶,۴۵۶,۰۰۰ | ۱۱,۰۰۰ | ۴,۹۶۳,۰۰۰ | ۳,۸۰۸,۰۲۰ | | سایر واحدهای نهادی |
| | | | | | | دولت |
| | | | | | | شرکت‌های دولتی |
| ۷,۸۸۳,۰۰۰ | ۱۶,۴۵۶,۰۰۰ | ۱۱,۰۰۰ | ۴,۹۶۳,۰۰۰ | ۳,۸۰۸,۰۲۰ | | نفت |
| | | | | | | خانوار |
| | | | | | | سایر مؤسسات |
| | | | | | | دنیای خارج |
| | | | | | | وام‌های کوتاه‌مدت |
| | | | | | | دولت |
| | | | | | | شرکت‌های دولتی |
| | | | | | | نفت |
| | | | | | | مؤسسات مالی |
| | | | | | | خانوار و سایر مؤسسات |
| | | | | | | خانوار |
| | | | | | | سایر مؤسسات |
| | | | | | | دنیای خارج |
| ۳۱,۴۸۲,۰۰۰ | ۲۸,۸۷۸,۰۰۰ | ۴,۵۵۴,۳۶۰ | ۵,۳۰۲,۵۳۴ | -۴۲۹,۴۹۲ | ۴,۲۳۴,۵۲۷ | وام‌های بلندمدت |
| -۹۷۸,۰۰۰ | -۱,۷۸۰,۰۰۰ | -۳,۰۳۵,۶۴۰ | ۳,۹۳۰,۵۳۴ | -۱,۲۷۲,۷۹۰ | ۳,۲۳۳,۸۷۴ | دولت |
| | | | | | | شرکت‌های دولتی |
| | | | | | | نفت |
| | | | | | | مؤسسات مالی |
| | | | | | | خانوار و سایر مؤسسات |
| | | | | | | خانوار |
| | | | | | | سایر مؤسسات |
| | | | | | | دنیای خارج |
| ۱,۳۴۵,۰۰۰ | ۹,۶۶۲,۰۰۰ | ۱,۳۰۰,۰۰۰ | ۸۱۹,۰۰۰ | ۸۸۰,۷۰۴ | ۱,۲۶۰,۳۲۲ | وام‌های بلندمدت |
| | | | | | | دولت |
| | | | | | | شرکت‌های دولتی |
| | | | | | | نفت |
| | | | | | | مؤسسات مالی |
| | | | | | | خانوار و سایر مؤسسات |
| | | | | | | خانوار |
| | | | | | | سایر مؤسسات |
| | | | | | | دنیای خارج |
| ۳۱,۱۱۵,۰۰۰ | ۲۰,۹۹۶,۰۰۰ | ۶,۲۸۰,۰۰۰ | ۵۵۳,۰۰۰ | -۳۷,۴۰۷ | -۲۵۹,۶۶۹ | سهم خانوار از بیمه و بازنشستگی |
| -۱۰۶,۰۰۰ | -۱,۱۰۴,۰۰۰ | -۲,۲۶۸,۰۰۰ | ۳۶۴,۰۰۰ | -۳۷۰,۷۶۰ | -۱,۹۴۰,۱۹۹ | اسناد تجاری و پیش‌پرداخت‌ها |
| ۳۷۵,۰۰۰ | -۱,۳۱۸,۰۰۰ | ۴۹۰,۷۴۱ | ۵۶۸,۷۱۷ | -۵۷۰,۱۸۵ | ۳۹۱,۶۰۴ | اسناد قابل تنزیل داخلی |
| -۳۸۱,۰۰۰ | ۱۱۴,۰۰۰ | -۲,۷۵۸,۷۴۱ | -۲۰۴,۷۱۷ | ۱۹۹,۴۲۵ | -۲,۳۳۱,۸۰۳ | اسناد قابل تنزیل خارجی |
| | | | | | | پیش‌پرداخت‌ها |
| -۱۱,۸۴۹,۵۹۶ | -۶,۶۳۷,۵۴۰ | -۱,۰۲۸,۰۵۴ | -۱,۳۱۱,۵۳۴ | -۹۲۸,۷۹۴ | -۱,۷۴۳,۱۱۶ | سایر مطالبات |
| -۲۱,۸۰۵,۴۷۰ | -۸,۰۵۴,۳۷۰ | -۲,۰۳۸,۱۵۱ | -۱,۳۸۱,۱۵۷ | -۱,۴۰۵,۸۸۹ | -۱,۸۴۵,۱۲۵ | داخلی - ریالی |
| | | -۱۱,۱۹۹ | ۶۳۳ | | ۱۰,۸۸۸ | داخلی - ارزی |
| ۹,۹۵۵,۸۷۴ | ۱,۴۱۶,۸۳۰ | ۱,۰۲۱,۲۹۶ | ۶۹۰,۰۰۰ | ۴۷۷,۰۹۵ | ۱۰۰,۹۲۱ | خارجی |
| ۲۷,۴۰۹,۴۰۴ | ۳۷,۵۹۲,۴۶۰ | ۱,۲۶۹,۳۰۶ | ۹,۳۱۸,۰۰۰ | ۲,۰۷۸,۹۷۳ | ۵۵۱,۲۲۲ | کل منابع مالی |

منابع (تغییر در بدهی‌ها) نفت - میلیون ریال

| ۱۳۸۷ | ۱۳۸۶ | ۱۳۸۵ | ۱۳۸۴ | ۱۳۸۳ | ۱۳۸۲ | اقلام مالی و غیر مالی |
|-------------|------------|-------------|------------|-------------|--------------|----------------------------------|
| ۹,۱۸۹,۲۴۹ | ۱۵,۳۷۳,۴۴۶ | ۳۸,۲۲۴,۴۸۲ | ۴۶,۳۷۳,۸۸۷ | ۳۷,۲۳۱,۸۸۰ | ۴۰,۲۴۴,۳۸۱ | پس انداز ناخالص |
| -۱۲,۹۳۳,۶۶۸ | -۳,۷۸۰,۵۷۵ | ۲۰,۷۶۷,۷۴۸ | ۳۱,۰۶۹,۹۹۶ | ۲۳,۹۲۱,۷۶۸ | ۲۸,۹۷۱,۷۱۲ | پس انداز خالص |
| ۲۲,۱۲۲,۹۱۷ | ۱۹,۱۵۴,۰۲۱ | ۱۷,۴۵۶,۷۳۴ | ۱۵,۳۰۳,۸۹۱ | ۱۳,۳۱۰,۱۱۲ | ۱۱,۲۷۲,۶۶۸ | استهلاک |
| ۱۸,۷۰۰ | | | ۸,۵۰۰ | ۲۷۵,۵۰۰ | ۵۹,۷۰۰ | انتقالات سرمایه‌ای |
| ۹,۲۰۷,۹۴۹ | ۱۵,۳۷۳,۴۴۶ | ۳۸,۲۲۴,۴۸۲ | ۴۶,۳۸۲,۳۸۷ | ۳۷,۵۰۷,۳۸۰ | ۴۰,۳۰۴,۰۸۱ | جمع منابع غیرمالی |
| | | | | | | طلا |
| | | | | | | ارز و سپرده‌های دیداری ارزی |
| | | | | | | سایر سپرده‌های ارزی |
| | | | | | | حق برداشت مخصوص |
| | | | | | | صندوق بین‌المللی پول |
| | | | | | | سایر مؤسسات بین‌المللی |
| | | | | | | پول نقد و سپرده‌های دیداری ریالی |
| | | | | | | سایر سپرده‌های ریالی |
| | | | | | | اوراق قرضه و اوراق مشارکت |
| | | | | | | دولت |
| | | | | | | شرکت‌های دولتی |
| | | | | | | نفت |
| | | | | | | مؤسسات مالی |
| | | | | | | خانوار و سایر مؤسسات |
| | | | | | | خانوار |
| | | | | | | سایر مؤسسات |
| | | | | | | دنیای خارج |
| | ۵۱,۷۴۹,۰۰۰ | ۱۷۷,۱۹۰,۰۰۰ | ۲۱,۶۳۷,۰۰۰ | ۲۱,۷۸۶,۰۰۰ | ۱۱۴,۴۰۹,۰۰۰ | سرمایه و مشارکت در شرکت‌ها |
| | | | | | | مؤسسات مالی |
| | ۵۱,۷۴۹,۰۰۰ | ۱۷۷,۱۹۰,۰۰۰ | ۲۱,۶۳۷,۰۰۰ | ۲۱,۷۸۶,۰۰۰ | ۱۱۴,۴۰۹,۰۰۰ | سایر واحدهای نهادی |
| | | | | | | دولت |
| | | | | | | شرکت‌های دولتی |
| | | | | | | نفت |
| | | | | | | خانوار |
| | | | | | | سایر مؤسسات |
| | | | | | | دنیای خارج |
| | | | | | | وام‌های کوتاه‌مدت |
| | | | | | | دولت |
| | | | | | | شرکت‌های دولتی |
| | | | | | | نفت |
| | | | | | | مؤسسات مالی |
| | | | | | | خانوار و سایر مؤسسات |
| | | | | | | خانوار |
| | | | | | | سایر مؤسسات |
| | | | | | | دنیای خارج |
| | | | | | | وام‌های بلندمدت |
| ۳۶,۵۴۶,۰۰۰ | -۴,۹۲۶,۰۰۰ | ۱,۸۹۱,۰۰۰ | -۵,۹۰۲,۰۰۰ | ۲۲,۰۴۵,۰۰۰ | ۱۴,۴۴۰,۰۰۰ | دولت |
| ۳۲,۰۴۳,۰۰۰ | -۶۲۶,۰۰۰ | -۱,۱۱۷,۰۰۰ | -۸,۰۰۰ | -۱,۴۹۰,۰۰۰ | -۲,۷۶۸,۰۰۰ | شرکت‌های دولتی |
| | | | | | | نفت |
| | | | | | | مؤسسات مالی |
| | | | | | | خانوار و سایر مؤسسات |
| | | | | | | خانوار |
| | | | | | | سایر مؤسسات |
| | | | | | | دنیای خارج |
| | | | | | | سهام خانوار از بیمه و بازنشستگی |
| | | | | | | اسناد تجاری و پیش‌پرداخت‌ها |
| | | | | | | اسناد قابل تنزیل داخلی |
| | | | | | | اسناد قابل تنزیل خارجی |
| | | | | | | پیش‌پرداخت‌ها |
| | | | | | | سایر مطالبات |
| -۳,۳۴۵,۰۰۰ | ۲۰,۶۳۳,۵۴۰ | -۳۱,۸۹۹,۶۹۰ | ۳۹,۱۵۶,۸۸۶ | -۲۱,۰۷۵,۱۲۷ | -۱۸۱,۶۷۴,۹۴۲ | داخلی - ریالی |
| -۳۵,۴۹۲,۰۰۰ | ۱۸,۱۹۱,۵۴۰ | -۵۶,۵۴۵,۶۹۰ | ۲۴,۵۹۸,۸۸۶ | -۱۶,۳۳۶,۱۲۷ | -۱۹۶,۱۰۱,۹۴۲ | داخلی - ارزی |
| | | | | | | خارجی |
| ۳۲,۱۴۷,۰۰۰ | ۲,۴۴۲,۰۰۰ | ۲۴,۶۴۶,۰۰۰ | ۱۴,۵۵۸,۰۰۰ | -۴,۷۳۹,۰۰۰ | ۱۴,۴۲۷,۰۰۰ | کل منابع مالی |
| ۳۳,۱۱۷,۰۰۰ | ۶۸,۶۸۳,۵۴۰ | ۱۴۶,۷۴۹,۳۱۰ | ۵۵,۱۵۴,۸۸۶ | ۳۲,۲۸۶,۸۷۳ | -۵۲,۴۴۹,۹۴۲ | |

منابع (تغییر در بدهی‌ها) نفت - میلیون ریال

| ۱۳۹۲ | ۱۳۹۱ | ۱۳۹۰ | ۱۳۸۹ | ۱۳۸۸ | ۱۳۸۷ | اقدام مالی و غیر مالی |
|--------------|--------------|-------------|-------------|-------------|-------------|----------------------------------|
| ۶۲۹,۱۰۲,۶۷۲ | ۷۲۰,۵۶۹,۱۹۴ | ۵۹۱,۳۶۹,۵۵۲ | ۵۳۸,۰۴۱,۶۱۸ | ۱۷۸,۸۶۲,۲۹۸ | -۲۲۰,۶۵۸ | پس انداز ناخالص |
| ۴۰۰,۹۵۹,۳۷۷ | ۵۲۷,۲۳۰,۷۴۸ | ۴۷۷,۵۶۴,۵۸۲ | ۴۷۲,۷۵۳,۵۲۷ | ۱۴۹,۵۸۹,۷۸۳ | -۲۵,۶۰۱,۱۵۵ | پس انداز خالص |
| ۲۲۸,۱۴۳,۲۹۶ | ۲۰۳,۳۳۸,۴۴۶ | ۱۱۳,۸۰۴,۹۷۰ | ۶۵,۲۸۸,۰۹۱ | ۲۹,۲۷۲,۵۱۵ | ۲۵,۳۸۰,۴۹۶ | استهلاک |
| | | | | | ۶,۲۰۰ | انتقالات سرمایه‌ای |
| ۶۲۹,۱۰۲,۶۷۲ | ۷۲۰,۵۶۹,۱۹۴ | ۵۹۱,۳۶۹,۵۵۲ | ۵۳۸,۰۴۱,۶۱۸ | ۱۷۸,۸۶۲,۲۹۸ | -۲۱۴,۴۵۸ | جمع منابع غیرمالی |
| | | | | | | طلا |
| | | | | | | ارز و سپرده‌های دیداری ارزی |
| | | | | | | سایر سپرده‌های ارزی |
| | | | | | | حق برداشت مخصوص |
| | | | | | | صندوق بین‌المللی پول |
| | | | | | | سایر مؤسسات بین‌المللی |
| | | | | | | پول نقد و سپرده‌های دیداری ریالی |
| | | | | | | سایر سپرده‌های ریالی |
| | | ۳۰,۴۱۲,۰۰۰ | ۳۷,۶۸۰,۰۰۰ | ۶۲,۳۹۹,۰۴۹ | ۳,۵۰۳,۵۰۰ | اوراق قرضه و اوراق مشارکت |
| | | | | | | دولت |
| | | | | | | شرکت‌های دولتی |
| | | ۳۰,۴۱۲,۰۰۰ | ۳۷,۶۸۰,۰۰۰ | ۶۲,۳۹۹,۰۴۹ | ۳,۵۰۳,۵۰۰ | نفت |
| | | | | | | مؤسسات مالی |
| | | | | | | خانوار و سایر مؤسسات |
| | | | | | | خانوار |
| | | | | | | سایر مؤسسات |
| | | | | | | دنیاى خارج |
| | ۳۷۳,۲۳۲,۰۰۰ | | | ۸,۷۶۵,۰۰۰ | ۸۸,۱۷۳,۰۰۰ | سرمایه و مشارکت در شرکت‌ها |
| | | | | | | مؤسسات مالی |
| | ۳۷۳,۲۳۲,۰۰۰ | | | ۸,۷۶۵,۰۰۰ | ۸۸,۱۷۳,۰۰۰ | سایر واحدهای نهادی |
| | | | | | | دولت |
| | | | | | | شرکت‌های دولتی |
| | | | | | | نفت |
| | | | | | | خانوار |
| | | | | | | سایر مؤسسات |
| | | | | | | دنیاى خارج |
| | | | | | | وام‌های کوتاه‌مدت |
| | | | | | | دولت |
| | | | | | | شرکت‌های دولتی |
| | | | | | | نفت |
| | | | | | | مؤسسات مالی |
| | | | | | | خانوار و سایر مؤسسات |
| | | | | | | خانوار |
| | | | | | | سایر مؤسسات |
| | | | | | | دنیاى خارج |
| ۲۳,۹۲۸,۰۰۰ | ۲۰,۱۳۹۳,۰۰۰ | ۴۳,۸۴۹,۰۰۰ | | | | وام‌های بلندمدت |
| | | | | | | دولت |
| | | | | | | شرکت‌های دولتی |
| | | | | | | نفت |
| | | | | | | مؤسسات مالی |
| | | | | | | خانوار و سایر مؤسسات |
| | | | | | | خانوار |
| | | | | | | سایر مؤسسات |
| | | | | | | دنیاى خارج |
| ۲۸۴,۵۵۰,۰۰۰ | -۱۳۲,۳۳۴,۰۰۰ | ۶۵۷,۸۴۵,۰۰۰ | ۸۷,۶۹۵,۰۰۰ | ۱۳۷,۰۱۸,۰۰۰ | ۴۷,۸۰۵,۰۰۰ | وام‌های بلندمدت |
| | -۷۲,۵۵۹,۰۰۰ | | -۳۵۹,۰۰۰ | ۵,۲۲۳,۰۰۰ | ۴۰,۸۲۳,۰۰۰ | دولت |
| | | | | | | شرکت‌های دولتی |
| | | | | | | نفت |
| ۹۷۵,۰۰۰ | -۶۱,۱۵۴,۰۰۰ | ۶۸۲,۱۷۵,۰۰۰ | ۷۳,۹۴۳,۰۰۰ | ۶۴,۷۸۹,۰۰۰ | ۲۱,۵۸۶,۰۰۰ | مؤسسات مالی |
| ۱۸۸,۰۶۰,۰۰۰ | | | | | | خانوار و سایر مؤسسات |
| | | | | | | خانوار |
| ۱۸۸,۰۶۰,۰۰۰ | | | | | | سایر مؤسسات |
| ۲۶۴,۷۶۹,۰۰۰ | ۱,۳۷۹,۰۰۰ | -۲۴,۳۳۰,۰۰۰ | ۱۳,۹۱۱,۰۰۰ | ۶۷,۰۰۶,۰۰۰ | -۱۴,۶۰۴,۰۰۰ | دنیاى خارج |
| | | | | | | سهام خانوار از بیمه و بازنشتی |
| ۱۰۸,۰۰۰ | -۸,۱۶۲,۰۰۰ | ۷۶۹,۰۰۰ | ۳,۰۶۹,۰۰۰ | ۳,۴۶۸,۰۰۰ | -۹۱,۰۰۰ | اسناد تجاری و پیش‌پرداخت‌ها |
| ۱۰۸,۰۰۰ | -۸,۱۶۲,۰۰۰ | ۷۶۹,۰۰۰ | ۳,۰۶۹,۰۰۰ | ۳,۴۶۸,۰۰۰ | -۹۱,۰۰۰ | اسناد قابل تنزیل داخلی |
| | | | | | | اسناد قابل تنزیل خارجی |
| | | | | | | پیش‌پرداخت‌ها |
| -۱۵۰,۴۱۳,۰۰۰ | ۲۴۱,۰۳۴,۰۰۰ | ۱۹۲,۱۵۸,۰۰۰ | ۱۳۵,۴۱۷,۰۰۰ | ۶۶,۲۹۷,۰۰۰ | ۹۷,۰۷۹,۰۰۰ | سایر مطالبات |
| -۵۸,۷۸۹,۰۰۰ | ۱۷۸,۶۷۰,۰۰۰ | ۱۳۳,۶۲۸,۰۰۰ | ۱۰۹,۵۵۵,۰۰۰ | ۸۶,۵۹۹,۰۰۰ | ۶۲,۴۵۴,۰۰۰ | داخلی - ریالی |
| ۱۳,۳۰۷,۰۰۰ | -۳,۶۱۵,۰۰۰ | ۷,۸۶۰,۰۰۰ | | | | داخلی - ارزی |
| -۱۰۴,۹۳۱,۰۰۰ | ۶۵,۹۷۹,۰۰۰ | ۵۱,۶۷۰,۰۰۰ | ۲۵,۸۵۲,۰۰۰ | -۲۰,۳۰۲,۰۰۰ | ۳۴,۶۲۵,۰۰۰ | خارجی |
| ۱۵۸,۱۷۳,۰۰۰ | ۶۷۵,۱۶۳,۰۰۰ | ۹۲۵,۰۳۲,۰۰۰ | ۲۶۳,۶۶۱,۰۰۰ | ۲۷۷,۹۴۷,۰۴۹ | ۲۳۶,۴۶۹,۵۰۰ | کل منابع مالی |

مصارف (تغییر در دارایی‌ها) نفت - میلیون ریال

| ۱۳۸۱ | ۱۳۸۰ | ۱۳۷۹ | ۱۳۷۸ | ۱۳۷۷ | ۱۳۷۶ | اقدام مالی و غیر مالی |
|-------------|------------|------------|------------|-----------|------------|-------------------------------------|
| ۲۰,۰۷۹,۵۵۷ | ۱۲,۶۶۴,۹۵۳ | ۹,۹۰۳,۴۳۱ | ۱۰,۲۰۱,۹۶۱ | ۵,۷۴۷,۳۸۲ | ۵,۱۹۶,۶۸۱ | تشکیل سرمایه ثابت ناخالص |
| ۱۱,۶۸۲,۳۰۰ | ۶,۴۹۱,۴۰۰ | ۴,۹۱۳,۹۰۰ | ۵,۸۱۷,۳۰۰ | ۴,۳۴۷,۰۰۰ | ۴,۱۰۶,۱۰۰ | سرمایه‌گذاری در ساختمان |
| ۸,۳۹۷,۳۵۷ | ۶,۱۷۳,۵۵۳ | ۴,۹۸۹,۵۳۱ | ۴,۳۸۴,۶۶۱ | ۱,۴۰۰,۳۸۲ | ۱,۰۹۰,۵۸۱ | سرمایه‌گذاری در ماشین‌آلات |
| ۱,۴۷۳,۰۰۰ | ۸۶۰,۰۰۰ | -۱۱۴,۰۰۰ | ۱,۵۰۱,۰۰۰ | ۲۹۹,۹۹۰ | -۲۰,۴۱۷ | تغییر در موجودی |
| ۵۳,۰۰۰ | ۴۴,۰۰۰ | ۶۳,۰۰۰ | ۳۳,۰۰۰ | ۲۷,۷۳۴ | ۱۹,۴۰۵ | خالص خرید زمین و دارایی‌های نامشهود |
| ۲۱,۶۰۵,۵۵۷ | ۱۳,۵۶۸,۹۵۳ | ۹,۸۵۳,۴۳۱ | ۱۱,۷۳۵,۹۶۱ | ۶,۰۷۵,۱۰۶ | ۵,۱۹۵,۶۶۹ | جمع مصارف غیرمالی |
| ۱۳,۸۳۰,۷۱۳ | -۲,۱۸۰,۵۳۷ | ۱,۹۳۳,۰۴۲ | ۸۱۵,۸۰۵ | ۳۴۱,۹۹۳ | ۱,۹۶۱,۹۷۳ | خالص سرمایه‌گذاری مالی |
| | | | | | | طلا |
| ۱۲,۲۶۳,۱۲۷ | ۲۵۸,۳۰۲ | ۳۲۵,۹۹۶ | -۵۲,۱۳۵ | ۸۱,۹۱۸ | -۸,۱۵۸ | ارز و سپرده‌های دیداری ارزی |
| -۱۳۸,۷۱۲ | ۵۲۷,۴۲۰ | ۹۱,۶۷۰ | -۱۴,۵۵۷ | ۴۸,۳۲۵ | -۴,۶۳۹ | سایر سپرده‌های ارزی |
| | | | | | | حق برداشت مخصوص |
| | | | | | | صندوق بین‌المللی پول |
| | | | | | | سایر مؤسسات بین‌المللی |
| -۱۲,۲۲۲,۴۵۱ | ۸,۲۶۵,۲۷۸ | ۲,۵۴۱,۳۳۴ | ۲,۳۹۰,۱۹۲ | -۲۶۲,۷۴۴ | -۲۶۴,۶۷۰ | پول نقد و سپرده‌های دیداری ریالی |
| ۱,۸۹۰,۰۳۶ | ۴۲۶,۰۰۰ | ۲۹۵,۵۷۶ | -۳۳۳,۵۳۸ | ۸۲۴,۵۲۹ | ۱۱۰ | سایر سپرده‌های ریالی |
| ۱,۰۰۰ | -۱۹,۰۰۰ | ۲۱,۰۰۰ | | | | اوراق قرضه و اوراق مشارکت |
| ۱,۰۰۰ | -۱۹,۰۰۰ | ۲۱,۰۰۰ | | | | دولت |
| | | | | | | شرکت‌های غیرمالی عمومی |
| | | | | | | نفت |
| | | | | | | شرکت‌های مالی |
| | | | | | | خانوار و شرکت‌های غیرمالی خصوصی |
| | | | | | | خانوار |
| | | | | | | شرکت‌های غیرمالی خصوصی |
| | | | | | | دنیای خارج |
| ۶,۴۵۹,۰۰۰ | ۷,۴۶۶,۰۰۰ | ۹۳۱,۰۰۰ | ۱,۶۰۳,۰۰۰ | ۱,۵۱۲,۳۰۵ | -۷,۳۷۷ | سرمایه و مشارکت در شرکت‌ها |
| | | | | | | شرکت‌های مالی |
| ۶,۴۵۸,۳۶۶ | ۷,۵۸۸,۱۱۷ | ۹۴۱,۸۰۶ | ۱,۵۳۶,۹۲۸ | ۱,۴۷۲,۳۲۴ | -۲۹,۹۶۲ | سایر واحدهای نهادی |
| | | | | | | دولت |
| ۷,۰۱۷,۲۲۲ | ۷,۲۰۸,۷۱۱ | ۸۹۴,۷۱۶ | ۱,۴۶۰,۰۸۲ | ۱,۳۹۷,۱۰۷ | -۱۱,۷۵۶ | شرکت‌های غیرمالی عمومی |
| | | | | | | نفت |
| | | | | | | خانوار |
| -۵۵۸,۸۵۶ | ۳۷۹,۴۰۶ | ۴۷۰,۹۰ | ۷۶,۸۴۶ | ۷۵,۳۱۷ | -۱۸,۲۰۶ | شرکت‌های غیرمالی خصوصی |
| ۶۳۴ | -۱۲۲,۱۱۷ | -۱۰,۸۰۶ | ۶۶,۰۷۲ | ۳۹,۹۸۱ | ۲۲,۵۸۵ | دنیای خارج |
| | | | | | | وام‌های کوتاه‌مدت |
| | | | | | | دولت |
| | | | | | | شرکت‌های غیرمالی عمومی |
| | | | | | | نفت |
| | | | | | | شرکت‌های مالی |
| | | | | | | خانوار و شرکت‌های غیرمالی خصوصی |
| | | | | | | خانوار |
| | | | | | | شرکت‌های غیرمالی خصوصی |
| | | | | | | دنیای خارج |
| | | | | | | وام‌های بلندمدت |
| | | | | | | دولت |
| | | | | | | شرکت‌های غیرمالی عمومی |
| | | | | | | نفت |
| | | | | | | شرکت‌های مالی |
| | | | | | | خانوار و شرکت‌های غیرمالی خصوصی |
| | | | | | | خانوار |
| | | | | | | شرکت‌های غیرمالی خصوصی |
| | | | | | | دنیای خارج |
| | | | | | | سهم خانوار از بیمه و بازنشستگی |
| ۴,۵۲۷,۰۰۰ | ۲,۳۰۰,۰۰۰ | -۳,۰۸۶,۵۷۶ | ۴,۳۲۸,۰۳۸ | -۱۷,۱۲۱ | ۴۷,۸۷۵ | اسناد تجاری و پیش‌پرداخت‌ها |
| ۲,۱۸۲,۸۶۸ | ۵۵۸,۱۱۴ | -۳,۸۴۷,۹۰۶ | ۴,۸۶۶,۴۸۴ | -۶۲۰,۷۳۳ | ۴۶,۹۶۹ | اسناد قابل تنزیل داخلی |
| ۲,۳۴۴,۱۳۲ | ۱,۷۴۱,۸۸۶ | ۷۶۱,۳۳۰ | -۵۲۸,۴۴۶ | ۶۰۳,۶۱۳ | ۹۰۶ | اسناد قابل تنزیل خارجی |
| | | | | | | پیش‌پرداخت‌ها |
| ۲۸,۴۶۱,۱۱۷ | ۱۶,۱۸۷,۹۲۳ | ۲۰,۸۲,۳۴۷ | ۲,۳۰۲,۸۰۵ | ۲۳۳,۷۵۴ | ۲,۷۵۰,۰۴۴ | سایر مطالبات |
| ۱,۶۴۶,۵۱۴ | ۵,۹۸۴,۷۱۱ | ۱,۹۷۹,۲۵۱ | ۱,۱۶۵,۷۷۵ | ۱,۶۵۴,۰۳۳ | ۳,۴۶۱,۱۱۹ | داخلی - ریالی |
| ۷۹۵,۰۰۰ | ۸,۷۱۱,۰۰۰ | ۲۹,۱۱۶ | ۵۹,۰۰۰ | -۴۸۶,۰۹۴ | ۴۷۶,۰۶۲ | داخلی - ارزی |
| ۳۶,۰۱۹,۶۰۳ | ۱,۴۹۲,۲۱۲ | ۷۳,۹۸۰ | ۱,۰۷۸,۰۲۰ | -۹۳۴,۱۸۵ | -۱,۱۸۷,۱۳۸ | خارجی |
| ۴۱,۳۴۰,۱۱۷ | ۳۵,۴۱۱,۹۲۳ | ۳,۲۰۲,۳۴۷ | ۱۰,۱۳۳,۸۰۵ | ۲,۴۲۰,۹۶۶ | ۲,۵۱۳,۱۸۶ | کل مصارف مالی |

مصارف (تغییر در دارایی‌ها) نفت - میلیون ریال

| ۱۳۸۷ | ۱۳۸۶ | ۱۳۸۵ | ۱۳۸۴ | ۱۳۸۳ | ۱۳۸۲ | اقدام مالی و غیر مالی |
|-------------|-------------|-------------|-------------|------------|--------------|-------------------------------------|
| ۴۷,۰۸۵,۱۰۲ | ۴۲,۵۸۴,۵۲۷ | ۳۵,۴۶۱,۴۴۷ | ۳۹,۸۲۳,۲۷۳ | ۳۲,۷۸۷,۲۵۳ | ۲۳,۵۶۷,۶۶۷ | تشکیل سرمایه ثابت ناخالص |
| ۳۱,۹۰۰,۵۰۰ | ۳۰,۶۰۶,۸۰۰ | ۲۷,۱۵۳,۳۰۰ | ۲۵,۷۵۶,۸۰۰ | ۲۰,۹۹۱,۳۰۰ | ۱۳,۲۹۳,۸۰۰ | سرمایه‌گذاری در ساختمان |
| ۱۵,۱۸۴,۶۰۳ | ۱۱,۹۷۷,۷۲۷ | ۸,۳۰۸,۱۴۷ | ۱۴,۰۶۶,۴۷۳ | ۱۱,۷۹۵,۹۵۳ | ۱۰,۲۷۳,۸۶۷ | سرمایه‌گذاری در ماشین‌آلات |
| -۱۱,۵۲۳,۰۰۰ | ۱,۶۱۷,۰۰۰ | ۱۳,۰۳۱,۰۰۰ | ۳۶,۱۶۰,۰۰۰ | ۳,۵۴۴,۰۰۰ | ۶۷۴,۰۰۰ | تغییر در موجودی |
| ۴۲۶,۰۰۰ | ۱,۸۲۷,۰۰۰ | ۲۷۷,۰۰۰ | ۱۱۲,۰۰۰ | ۱,۱۲۱,۰۰۰ | -۱۴۷,۶۳۴,۰۰۰ | خالص خرید زمین و دارایی‌های نامشهود |
| ۳۵,۹۸۸,۱۰۲ | ۴۶,۰۲۸,۵۲۷ | ۴۸,۷۶۹,۴۴۷ | ۷۶,۹۵۲,۲۷۳ | ۳۷,۴۵۲,۲۵۳ | -۱۲۳,۳۹۲,۳۳۳ | جمع مصارف غیرمالی |
| -۲۶,۷۸۰,۱۵۴ | -۳۰,۶۵۵,۰۸۱ | -۱۰,۵۴۴,۹۶۵ | -۲۹,۷۱۲,۸۸۶ | ۵۵,۱۲۷ | ۱۶۳,۶۹۶,۴۱۴ | خالص سرمایه‌گذاری مالی |
| | | | | | | طلا |
| ۴۹۴,۶۵۳ | ۵۶۴,۹۴۰ | ۶۵۷۷,۷۰۷ | ۳,۱۱۸,۹۳۳ | ۶,۳۴۲,۹۵۲ | -۷,۲۱۲,۸۲۴ | ارز و سپرده‌های دیداری ارزی |
| ۴,۰۲۸,۶۶۱ | -۲,۱۴۸,۷۸۶ | ۱,۳۰۸,۰۸۳ | ۱۹۹,۰۸۱ | ۵۳۱,۲۹۰ | -۳۰۰,۵۳۴ | سایر سپرده‌های ارزی |
| | | | | | | حق برداشت مخصوص |
| | | | | | | صندوق بین‌المللی پول |
| | | | | | | سایر مؤسسات بین‌المللی |
| -۷۳۹,۳۱۴ | -۱,۶۰۸,۱۵۴ | -۴,۸۹۱,۷۰۹ | ۱,۷۲۹,۹۷۷ | -۱,۳۹۳,۷۷۵ | ۶,۳۳۸,۸۵۵ | پول نقد و سپرده‌های دیداری ریالی |
| -۱۰,۵۵۲,۰۰۰ | ۱۴,۹۷۲,۰۰۰ | ۱,۰۵۹,۳۷۲ | -۱,۹۸۰,۵۷۶ | ۲,۵۹۲,۷۶۵ | ۳۰۳,۵۰۳ | سایر سپرده‌های ریالی |
| | -۱,۰۰۰ | | | -۲۱۶,۰۰۰ | ۲۱۴,۰۰۰ | اوراق قرضه و اوراق مشارکت |
| | -۱,۰۰۰ | | | -۲۱۶,۰۰۰ | ۲۱۴,۰۰۰ | دولت |
| | | | | | | شرکت‌های غیرمالی عمومی |
| | | | | | | نفت |
| | | | | | | شرکت‌های مالی |
| | | | | | | خانوار و شرکت‌های غیرمالی خصوصی |
| | | | | | | خانوار |
| | | | | | | شرکت‌های غیرمالی خصوصی |
| | | | | | | دنیای خارج |
| ۴۰,۹۴۷,۰۰۰ | ۳,۱۸۲,۰۰۰ | ۷۹,۲۶۳,۰۰۰ | ۲,۸۲۴,۰۰۰ | ۲,۰۸۷,۰۰۰ | -۲,۳۳۵,۰۰۰ | سرمایه و مشارکت در شرکت‌ها |
| | | | | | | شرکت‌های مالی |
| ۴۲,۳۳۲,۰۰۰ | ۶۳۸,۰۰۰ | ۶۵,۶۹۰,۰۰۰ | ۲,۸۲۴,۰۰۰ | ۲,۰۸۷,۰۰۰ | -۲,۳۰۹,۰۰۰ | سایر واحدهای نهادی |
| | | | | | | دولت |
| | | ۷۰,۷۶۳,۲۵۸ | ۲,۰۵۴,۷۴۲ | -۳,۰۶۱,۰۶۷ | -۲,۲۹۸,۳۵۷ | شرکت‌های غیرمالی عمومی |
| | | | | | | نفت |
| | | | | | | خانوار |
| ۴۲,۳۳۲,۰۰۰ | ۶۳۸,۰۰۰ | -۵۰,۷۲۳,۲۵۸ | ۷۶۹,۲۵۸ | ۵,۱۴۸,۰۶۷ | -۱۰,۶۴۳ | شرکت‌های غیرمالی خصوصی |
| -۱,۲۸۵,۰۰۰ | ۲,۵۴۴,۰۰۰ | ۱۳,۵۷۳,۰۰۰ | | | -۲۶,۰۰۰ | دنیای خارج |
| | | | | | | وام‌های کوتاه‌مدت |
| | | | | | | دولت |
| | | | | | | شرکت‌های غیرمالی عمومی |
| | | | | | | نفت |
| | | | | | | شرکت‌های مالی |
| | | | | | | خانوار و شرکت‌های غیرمالی خصوصی |
| | | | | | | خانوار |
| | | | | | | شرکت‌های غیرمالی خصوصی |
| | | | | | | دنیای خارج |
| | | | | | | وام‌های بلندمدت |
| | | | | | | دولت |
| | | | | | | شرکت‌های غیرمالی عمومی |
| | | | | | | نفت |
| | | | | | | شرکت‌های مالی |
| | | | | | | خانوار و شرکت‌های غیرمالی خصوصی |
| | | | | | | خانوار |
| | | | | | | شرکت‌های غیرمالی خصوصی |
| | | | | | | دنیای خارج |
| | | | | | | سهم خانوار از بیمه و بازنشستگی |
| ۲۲,۴۸۵,۰۰۰ | -۳,۶۱۴,۰۰۰ | ۱۱,۲۵۸,۶۴۷ | ۱,۸۶۰,۵۸۵ | -۹۲۱,۳۳۲ | ۱,۰۸۶,۰۰۰ | اسناد تجاری و پیش‌پرداخت‌ها |
| ۶,۹۵۲,۰۰۰ | -۷,۳۳۴,۰۰۰ | ۱۲,۴۷۳,۳۵۸ | ۱,۴۳۳,۵۳۱ | -۱,۲۷۶,۶۲۹ | ۱,۴۹۱,۲۹۱ | اسناد قابل تنزیل داخلی |
| ۱۵,۵۳۳,۰۰۰ | ۳,۲۲۰,۰۰۰ | -۱,۲۱۴,۷۱۱ | ۴۷۷,۰۵۳ | ۳۵۵,۳۹۸ | -۴,۵۲۹,۹۱۱ | اسناد قابل تنزیل خارجی |
| | | | | | | پیش‌پرداخت‌ها |
| -۵۰,۳۲۷,۱۵۴ | ۲۱,۴۳۱,۴۶۰ | ۴۱,۷۲۹,۳۴۵ | ۱۷,۶۹۰,۰۰۰ | ۱۳,۳۱۹,۰۰۰ | ۱۱۳,۱۷۲,۴۷۱ | سایر مطالبات |
| -۳۶,۲۱۷,۱۵۴ | -۸,۰۴۸,۵۴۰ | ۳۲,۹۹۵,۳۴۵ | ۲۱,۸۴۸,۰۰۰ | ۱۱,۴۸۵,۰۰۰ | ۱۰۲,۸۵۹,۴۷۱ | داخلی - ریالی |
| | | | -۱۲,۷۷۲,۰۰۰ | ۲۸۵,۰۰۰ | ۵۹۵,۰۰۰ | داخلی - ارزی |
| -۱۴,۱۱۰,۰۰۰ | ۲۹,۴۸۰,۰۰۰ | ۸,۷۳۴,۰۰۰ | ۸,۶۱۴,۰۰۰ | ۱,۵۴۹,۰۰۰ | ۹,۷۱۸,۰۰۰ | خارجی |
| ۶,۳۳۶,۸۴۶ | ۳۸,۰۲۸,۴۶۰ | ۱۳۶,۲۰۴,۳۴۵ | ۲۵,۴۴۲,۰۰۰ | ۲۲,۳۴۲,۰۰۰ | ۱۱۱,۲۶۶,۴۷۱ | کل مصارف مالی |

مصارف (تغییر در دارایی‌ها) نفت - میلیون ریال

| ۱۳۹۲ | ۱۳۹۲ | ۱۳۹۱ | ۱۳۹۰ | ۱۳۸۹ | ۱۳۸۸ | اقلام مالی و غیر مالی |
|--------------|---------------|---------------|-------------|-------------|-------------|-------------------------------------|
| ۶۹,۴۶۷,۶۳۷ | ۶۹,۷۲۴,۱۰۲ | ۴۹,۳۴۷,۲۳۴ | ۲۵,۴۴۶,۹۷۰ | ۲۸,۹۶۱,۰۱۰ | ۵۴,۶۸۵,۳۶۲ | تشکیل سرمایه ثابت ناخالص |
| ۳۷,۷۴۳,۵۱۸ | ۳۶,۴۹۹,۳۱۷ | ۲۵,۸۶۶,۱۸۸ | ۱۵,۰۱۱,۳۳۵ | ۱۶,۲۸۸,۵۰۰ | ۳۴,۳۰۶,۴۰۰ | سرمایه‌گذاری در ساختمان |
| ۳۱,۷۲۴,۱۱۹ | ۳۲,۲۲۴,۷۸۵ | ۲۳,۴۸۱,۰۴۶ | ۱۰,۴۳۵,۷۳۴ | ۱۲,۶۷۲,۵۱۰ | ۲۰,۳۷۸,۹۶۳ | سرمایه‌گذاری در ماشین‌آلات |
| -۴۸,۷۲۱,۰۰۰ | -۱۸,۹۶۲,۰۰۰ | ۶۷,۵۸۸,۰۰۰ | ۶۶,۰۰۰ | ۴۷,۸۴۷,۰۰۰ | ۱۸,۶۳۰,۰۰۰ | تغییر در موجودی |
| ۱۰۹,۰۰۰ | -۷,۵۶۵,۰۰۰ | ۲,۱۴۶,۰۰۰ | -۴۰۹,۰۰۰ | ۴۱۸,۰۰۰ | ۴۳۶,۰۰۰ | خالص خرید زمین و دارایی‌های نامشهود |
| ۲۰,۸۵۵,۶۳۷ | ۴۳,۱۹۷,۱۰۲ | ۱۱۹,۰۸۱,۳۳۴ | ۲۵,۱۰۳,۹۷۰ | ۷۷,۲۲۶,۰۱۰ | ۷۳,۷۵۱,۳۶۲ | جمع مصارف غیرمالی |
| ۶۰۸,۲۴۷,۰۳۶ | ۶۸۷,۳۷۲,۰۹۲ | ۴۷۲,۲۸۸,۳۱۸ | ۵۱۲,۹۲۷,۶۴۸ | ۱۰۱,۶۳۶,۲۸۸ | -۷۳,۹۶۵,۸۲۱ | خالص سرمایه‌گذاری مالی |
| | | | | | | طلا |
| -۱۶,۱۹۴,۹۸۴ | -۳,۲۹۳,۵۹۷ | ۳۹,۶۸۲,۳۶۴ | -۴۲,۹۱۲,۰۷۲ | ۴۱,۱۹۹,۸۲۱ | ۶,۹۸۰,۵۷۰ | ارز و سپرده‌های دیداری ارزی |
| -۴۹۴,۶۰۷ | ۲۳۷,۶۱۱ | -۸,۰۴۱,۰۰۴ | -۴,۴۳۳,۵۲۱ | ۱۰,۵۴۱,۵۲۱ | -۱,۸۶۶,۰۰۰ | سایر سپرده‌های ارزی |
| | | | | | | حق برداشت مخصوص |
| | | | | | | صندوق بین‌المللی پول |
| | | | | | | سایر مؤسسات بین‌المللی |
| ۳,۳۷۸,۵۹۱ | -۶۴,۴۶۵,۰۱۴ | ۴۷,۳۹۰,۶۳۹ | ۱۵,۴۱۳,۵۹۳ | -۲۲,۸۳۹,۳۵۲ | ۲۴,۱۷۶,۴۳۰ | پول نقد و سپرده‌های دیداری ریالی |
| -۸,۱۲۳ | -۴,۴۵۵,۰۹۰ | -۴,۱۱۱,۱۸۵ | ۴,۰۶۲,۲۶۱ | -۲۲,۶۲۵ | -۳,۸۷۷,۰۰۰ | سایر سپرده‌های ریالی |
| | | | | | | اوراق قرضه و اوراق مشارکت |
| | | | | | | دولت |
| | | | | | | شرکت‌های غیرمالی عمومی |
| | | | | | | نفت |
| | | | | | | شرکت‌های مالی |
| | | | | | | خانوار و شرکت‌های غیرمالی خصوصی |
| | | | | | | خانوار |
| | | | | | | شرکت‌های غیرمالی خصوصی |
| | | | | | | دنیای خارج |
| ۴۶,۳۱۹,۰۰۰ | ۳۶,۰۸۴,۰۰۰ | -۲۲,۵۴۳,۰۰۰ | -۴,۲۷۴,۰۰۰ | -۳۶,۰۵۸,۰۰۰ | -۲۸,۶۸۴,۰۰۰ | سرمایه و مشارکت در شرکت‌ها |
| ۲۵,۹۴۴,۰۰۰ | ۳۶,۱۰۷,۰۰۰ | -۲۵,۶۳۲,۰۰۰ | -۴,۸۰۶,۰۰۰ | -۳۷,۲۴۷,۰۰۰ | -۱۸,۷۹۷,۰۰۰ | شرکت‌های مالی |
| | | | | | | سایر واحدهای نهادی |
| | | | | | | دولت |
| ۲۵,۹۴۴,۰۰۰ | ۳۶,۱۰۷,۰۰۰ | -۱,۱۶۴,۰۰۰ | -۹۱۷,۰۰۰ | -۴۰,۶۰۹,۰۰۰ | | شرکت‌های غیرمالی عمومی |
| | | | | | | نفت |
| | | | | | | خانوار |
| | | -۲۴,۴۶۸,۰۰۰ | -۳,۸۸۹,۰۰۰ | ۳,۳۶۲,۰۰۰ | -۱۸,۷۹۷,۰۰۰ | شرکت‌های غیرمالی خصوصی |
| ۲۰,۳۷۵,۰۰۰ | -۲۳,۰۰۰ | ۳,۰۸۹,۰۰۰ | ۵۳۲,۰۰۰ | ۱,۱۸۹,۰۰۰ | -۹,۸۸۷,۰۰۰ | دنیای خارج |
| | | | | | | وام‌های کوتاه‌مدت |
| | | | | | | دولت |
| | | | | | | شرکت‌های غیرمالی عمومی |
| | | | | | | نفت |
| | | | | | | شرکت‌های مالی |
| | | | | | | خانوار و شرکت‌های غیرمالی خصوصی |
| | | | | | | خانوار |
| | | | | | | شرکت‌های غیرمالی خصوصی |
| | | | | | | دنیای خارج |
| | | | | | | وام‌های بلندمدت |
| | | | | | | دولت |
| | | | | | | شرکت‌های غیرمالی عمومی |
| | | | | | | نفت |
| | | | | | | شرکت‌های مالی |
| | | | | | | خانوار و شرکت‌های غیرمالی خصوصی |
| | | | | | | خانوار |
| | | | | | | شرکت‌های غیرمالی خصوصی |
| | | | | | | دنیای خارج |
| | | | | | | سهم خانوار از بیمه و بازنشستگی |
| -۲۱,۱۱۴,۲۰۳ | ۸,۴۳۴,۳۲۰ | ۹۰۰,۷۳۵ | ۵,۹۶۲,۷۲۹ | -۴,۷۱۵,۳۷۵ | -۱۰,۰۰۳,۰۰۰ | اسناد تجاری و پیش‌پرداخت‌ها |
| -۲۰,۰۹۹,۹۶۳ | ۸,۳۳۳,۳۸۵ | ۱,۱۸۳,۷۹۷ | ۶,۱۶۷,۴۶۹ | ۴,۱۱۲,۶۴۴ | ۱,۷۱۷,۰۰۰ | اسناد قابل تنزیل داخلی |
| -۱,۰۱۴,۲۴۱ | -۴۹۹,۰۶۴ | -۲۸۳,۰۶۲ | -۲۰۴,۷۲۰ | -۸,۸۲۸,۰۱۹ | -۱۱,۷۲۰,۰۰۰ | اسناد قابل تنزیل خارجی |
| | | | | | | پیش‌پرداخت‌ها |
| ۷۵۴,۶۳۴,۳۶۳ | ۱,۳۸۹,۹۹۲,۸۶۲ | ۱,۳۴۴,۰۴۲,۷۶۹ | ۸۰۲,۷۷۹,۶۴۸ | ۳۹۱,۴۸۷,۳۳۷ | ۱۷۵,۷۷۶,۶۷۹ | سایر مطالبات |
| ۶۱۸,۳۳۳,۳۶۳ | ۱,۱۶۸,۷۱۴,۸۶۲ | ۹۱۸,۵۳۷,۷۶۹ | ۶۹۵,۳۵۸,۶۴۸ | ۴۰۰,۳۴۰,۳۳۷ | ۱۱۶,۹۱۳,۶۷۹ | داخلی - ریالی |
| -۱۲۰,۹۱۰,۰۰۰ | ۳۸,۴۲۱,۰۰۰ | ۸۲,۴۸۹,۰۰۰ | ۱۰۷,۴۲۱,۰۰۰ | -۸,۸۵۳,۰۰۰ | ۵۸,۸۶۳,۰۰۰ | داخلی - ارزی |
| ۲۵۷,۲۰۱,۰۰۰ | ۱۸۲,۸۵۷,۰۰۰ | ۳۴۳,۰۱۶,۰۰۰ | ۱۰۷,۴۲۱,۰۰۰ | -۸,۸۵۳,۰۰۰ | ۵۸,۸۶۳,۰۰۰ | خارجی |
| ۷۶۶,۴۲۰,۰۳۶ | ۱,۳۶۲,۵۳۵,۰۹۲ | ۱,۳۹۷,۳۲۱,۳۱۸ | ۷۷۶,۵۹۸,۶۴۸ | ۳۷۹,۵۸۳,۳۳۷ | ۱۶۲,۵۰۳,۶۷۹ | کل مصارف مالی |

منابع (تغییر در بدهی‌ها) شرکت‌های دولتی - میلیون ریال

| ۱۳۸۱ | ۱۳۸۰ | ۱۳۷۹ | ۱۳۷۸ | ۱۳۷۷ | ۱۳۷۶ | اقلام مالی و غیر مالی |
|-------------|------------|------------|------------|------------|------------|----------------------------------|
| ۲۱,۱۷۲,۵۱۲ | ۱۲,۹۰۳,۰۷۳ | ۱۹,۹۲۸,۷۳۲ | ۹,۰۸۵,۳۴۷ | ۸,۳۳۱,۲۳۲ | ۹,۰۴۶,۴۰۲ | پس انداز ناخالص |
| ۱۰,۵۴۳,۷۶۸ | ۶,۰۳۴,۲۵۷ | ۱۲,۲۰۳,۸۶۸ | ۹۹۱,۲۱۵ | ۱,۷۶۵,۴۹۳ | ۲,۵۸۱,۴۶۲ | پس انداز خالص |
| ۱۰,۶۲۸,۷۴۳ | ۶,۸۶۸,۸۱۶ | ۷,۷۲۴,۸۶۴ | ۸,۰۹۴,۱۳۲ | ۶,۵۶۵,۷۳۹ | ۶,۴۶۴,۹۳۹ | استهلاک |
| ۴۳,۱۳۳,۱۰۰ | ۱۸,۴۹۷,۳۰۰ | ۱۸,۰۲۲,۸۰۰ | ۱۸,۱۵۲,۹۰۰ | ۱۲,۹۰۲,۱۰۰ | ۱۴,۲۴۷,۶۰۰ | انتقالات سرمایه‌ای |
| ۶۴,۳۰۵,۶۱۲ | ۳۱,۴۰۰,۳۷۳ | ۳۷,۹۵۱,۵۳۲ | ۲۷,۲۳۸,۲۴۷ | ۲۱,۲۳۳,۲۳۲ | ۲۳,۲۹۴,۰۰۲ | جمع منابع غیرمالی |
| | | | | | | طلا |
| | | | | | | ارز و سپرده‌های دیداری ارزی |
| | | | | | | سایر سپرده‌های ارزی |
| | | | | | | حق برداشت مخصوص |
| | | | | | | صندوق بین‌المللی پول |
| | | | | | | سایر مؤسسات بین‌المللی |
| | | | | | | پول نقد و سپرده‌های دیداری ریالی |
| ۷,۴۱۸ | ۲,۰۴۶ | -۱,۳۵۹ | ۱,۴۲۷ | ۲,۹۶۲ | ۱,۶۷۱ | سایر سپرده‌های ریالی |
| ۵۰۰,۰۰۰ | | | | | ۲۲۲,۵۰۰ | اوراق قرضه و اوراق مشارکت |
| | | | | | | دولت |
| ۵۰۰,۰۰۰ | | | | | ۲۲۲,۵۰۰ | شرکت‌های دولتی |
| | | | | | | نفت |
| | | | | | | مؤسسات مالی |
| | | | | | | خانوار و سایر مؤسسات |
| | | | | | | خانوار |
| | | | | | | سایر مؤسسات |
| | | | | | | دنیای خارج |
| ۴۱,۰۵۲,۵۰۱ | ۱۸,۳۶۴,۱۸۱ | ۱۴,۲۸۹,۳۹۷ | ۶,۵۸۸,۴۵۶ | ۱۱,۸۹۲,۹۱۷ | ۶۹۴,۷۸۱ | سرمایه و مشارکت در شرکت‌ها |
| | | | | | | مؤسسات مالی |
| ۴۱,۰۵۲,۵۰۱ | ۱۸,۳۶۴,۱۸۱ | ۱۴,۲۸۹,۳۹۷ | ۶,۵۸۸,۴۵۶ | ۱۱,۸۹۲,۹۱۷ | ۶۹۴,۷۸۱ | سایر واحدهای نهادی |
| | | | | | | دولت |
| ۴۱,۰۵۲,۵۰۱ | ۱۸,۳۶۴,۱۸۱ | ۱۴,۲۸۹,۳۹۷ | ۶,۵۸۸,۴۵۶ | ۱۱,۸۹۲,۹۱۷ | ۶۹۴,۷۸۱ | شرکت‌های دولتی |
| | | | | | | نفت |
| | | | | | | خانوار |
| | | | | | | سایر مؤسسات |
| | | | | | | دنیای خارج |
| ۲,۹۶۴,۶۳۳ | ۲,۵۶۷,۰۶۰ | ۱,۵۸۱,۱۵۱ | -۲,۱۴۱,۲۸۱ | ۲,۹۰۶,۶۰۱ | ۷۹۷,۳۶۲ | وام‌های کوتاه‌مدت |
| -۵۶,۸۶۷ | ۱۱,۰۱۶ | -۹۱۲,۹۲۵ | ۶,۰۷۹ | -۶۲۱,۷۱۹ | -۴,۲۶۵ | دولت |
| | | | | | | شرکت‌های دولتی |
| | | | | | | نفت |
| ۳,۰۲۱,۴۸۹ | ۲,۵۵۶,۰۴۴ | ۲,۴۹۴,۰۷۶ | -۲,۱۴۷,۳۶۰ | ۳,۵۲۸,۳۲۰ | ۸۰۱,۶۲۷ | مؤسسات مالی |
| | | | | | | خانوار و سایر مؤسسات |
| | | | | | | خانوار |
| | | | | | | سایر مؤسسات |
| | | | | | | دنیای خارج |
| ۴۱,۱۹۱,۶۱۶ | ۶,۳۲۷,۷۴۸ | ۱۳,۸۶۷,۱۸۶ | ۱۳,۱۹۳,۷۴۵ | ۱,۱۱۶,۳۰۶ | ۳,۷۷۵,۵۹۹ | وام‌های بلندمدت |
| -۲,۵۶۳,۳۹۲ | -۴۱۷,۳۱۱ | ۵,۷۹۸,۴۰۹ | ۲,۶۱۵,۴۴۶ | -۴,۲۵۵,۸۲۶ | ۳,۱۵۹,۹۶۷ | دولت |
| ۷,۰۴۵,۵۵۱ | ۳۱۵,۳۹۷ | ۴۶۸,۰۳۹ | -۱,۴۷۲,۲۰۲ | ۲,۳۹۵,۷۳۷ | ۱۳,۱۵۵ | شرکت‌های دولتی |
| | | | | | | نفت |
| ۸,۷۰۷,۹۱۹ | ۴,۲۹۹,۳۴۷ | ۴,۷۵۳,۱۹۲ | ۱۰,۲۳۵,۴۹۴ | ۳,۳۸۱,۴۲۰ | ۱,۹۵۶,۹۴۶ | مؤسسات مالی |
| | | | | | | خانوار و سایر مؤسسات |
| | | | | | | خانوار |
| | | | | | | سایر مؤسسات |
| | | | | | | دنیای خارج |
| ۲۸,۰۰۱,۳۳۸ | ۲,۱۳۰,۳۱۵ | ۲,۸۴۷,۵۴۶ | ۱,۴۹۰,۰۰۷ | -۳۰۵,۰۱۴ | -۱,۳۵۴,۴۶۹ | سهام خانوار از بیمه و بازنشستگی |
| ۱۵,۳۵۷,۱۵۲ | ۱۱,۸۷۳,۰۷۰ | ۹,۷۰۶,۳۲۷ | ۷,۶۱۹,۳۰۷ | ۶,۶۸۳,۳۱۷ | ۴,۶۰۴,۳۸۳ | اسناد تجاری و پیش‌پرداخت‌ها |
| ۱۳,۴۲۴,۱۹۳ | ۱۰,۳۸۱,۵۰۷ | ۸,۴۸۰,۹۱۲ | ۶,۶۶۴,۱۳۹ | ۵,۸۲۴,۱۰۶ | ۴,۸۲۶,۵۱۱ | اسناد قابل تنزیل داخلی |
| ۱,۲۷۵,۴۲۳ | ۹۸۴,۱۷۷ | ۸۰۸۵۰۵ | ۶۳۰,۳۴۸ | ۵۵۴,۹۹۰ | -۴۵۸,۵۱۰ | اسناد قابل تنزیل خارجی |
| ۶۵۷,۵۳۶ | ۵۰۷,۳۸۶ | ۴۱۶,۸۲۰ | ۳۲۴,۹۲۰ | ۲۸۶,۱۲۲ | ۲۳۶,۳۸۲ | پیش‌پرداخت‌ها |
| ۵,۳۲۲,۹۴۱ | -۵۹۹,۲۰۴ | -۲,۶۷۳,۹۷۸ | ۴۷۹,۲۸۳ | ۴,۲۹۹,۰۲۳ | -۳۴۳,۵۳۳ | سایر مطالبات |
| ۵,۷۵۰,۴۰۳ | -۸۰۳,۴۵۸ | -۳,۸۶۹,۶۷۳ | ۴۹۷,۴۵۷ | ۴,۰۴۰,۱۵۴ | -۲۶۲,۷۷۶ | داخلی - ریالی |
| -۵۱۷,۴۶۲ | ۲۰۴,۲۵۴ | ۱,۱۹۵,۶۹۵ | -۱۸,۱۷۴ | -۱۰۵,۱۳۱ | -۸۰۸۰۷ | داخلی - ارزی |
| | | | | | | خارجی |
| ۱۰۶,۳۰۶,۳۵۰ | ۳۸,۵۳۴,۹۰۲ | ۳۶,۷۶۸,۶۳۳ | ۲۵,۷۴۰,۹۳۸ | ۲۶,۹۰۱,۰۲۷ | ۹,۷۵۲,۷۶۴ | کل منابع مالی |

منابع (تغییر در بدهی‌ها) شرکت‌های دولتی - میلیون ریال

| ۱۳۸۷ | ۱۳۸۶ | ۱۳۸۵ | ۱۳۸۴ | ۱۳۸۳ | ۱۳۸۲ | اقلام مالی و غیر مالی |
|-------------|-------------|-------------|-------------|-------------|-------------|----------------------------------|
| ۴۱,۸۳۶,۷۱۷ | ۴۳,۵۳۴,۹۶۸ | ۳۳,۹۴۶,۰۸۱ | ۲۵,۲۰۵,۴۸۱ | ۳۲,۶۹۴,۱۳۱ | ۱۸,۱۵۱,۸۶۵ | پس انداز ناخالص |
| ۱۳,۶۶۷,۳۲۸ | ۱۵,۸۱۱,۹۲۷ | ۱۱,۵۰۸,۵۱۰ | ۶,۶۲۷,۹۴۰ | ۱۵,۹۱۵,۵۷۳ | ۳,۷۱۰,۳۵۲ | پس انداز خالص |
| ۲۸,۱۶۹,۳۸۹ | ۲۷,۷۲۳,۰۴۱ | ۲۲,۴۳۷,۵۷۱ | ۱۸,۵۷۷,۵۴۱ | ۱۶,۷۷۸,۵۵۸ | ۱۴,۴۴۱,۵۱۲ | استهلاک |
| ۱۹۵,۳۳۶,۲۰۰ | ۱۲۱,۱۵۶,۳۰۰ | ۱۱۴,۵۳۱,۴۰۰ | ۸۸,۵۵۰,۶۰۰ | ۵۷,۲۹۸,۱۰۰ | ۵۶,۲۷۵,۰۰۰ | انتقالات سرمایه‌ای |
| ۲۳۷,۱۷۲,۹۱۷ | ۱۶۴,۶۹۱,۲۶۸ | ۱۴۸,۴۷۷,۴۸۱ | ۱۱۳,۷۵۶,۰۸۱ | ۸۹,۹۹۲,۲۳۱ | ۷۴,۴۲۶,۸۶۵ | جمع منابع غیرمالی |
| | | | | | | طلا |
| | | | | | | ارز و سپرده‌های دیداری ارزی |
| | | | | | | سایر سپرده‌های ارزی |
| | | | | | | حق برداشت مخصوص |
| | | | | | | صندوق بین‌المللی پول |
| | | | | | | سایر مؤسسات بین‌المللی |
| | | | | | | پول نقد و سپرده‌های دیداری ریالی |
| -۲۱,۸۰۳ | -۱۳۶ | -۱۱,۸۶۲ | -۱,۳۷۴ | ۱۴,۵۳۷ | ۲,۵۱۳ | سایر سپرده‌های ریالی |
| ۹,۲۹۸,۷۲۰ | ۱۳,۷۳۳,۶۰۰ | ۴,۵۰۰,۰۰۰ | ۲,۸۰۰,۰۰۰ | ۲,۰۰۰,۰۰۰ | ۲,۰۰۰,۰۰۰ | اوراق قرضه و اوراق مشارکت |
| | | | | | | دولت |
| ۹,۲۹۸,۷۲۰ | ۱۳,۷۳۳,۶۰۰ | ۴,۵۰۰,۰۰۰ | ۲,۸۰۰,۰۰۰ | ۲,۰۰۰,۰۰۰ | ۲,۰۰۰,۰۰۰ | شرکت‌های دولتی |
| | | | | | | نفت |
| | | | | | | مؤسسات مالی |
| | | | | | | خانوار و سایر مؤسسات |
| | | | | | | خانوار |
| | | | | | | سایر مؤسسات |
| | | | | | | دنیای خارج |
| ۶۶,۷۸۵,۷۰۷ | ۱۰۳,۱۹۹,۶۹۸ | ۱۸۵,۱۹۳,۹۵۳ | ۹۰,۲۱۹,۰۵۶ | ۱۳۲,۲۸۵,۱۰۳ | ۶۸,۷۶۶,۳۳۱ | سرمایه و مشارکت در شرکت‌ها |
| | | | | | | مؤسسات مالی |
| ۶۶,۷۸۵,۷۰۷ | ۱۰۳,۱۹۹,۶۹۸ | ۱۸۵,۱۹۳,۹۵۳ | ۹۰,۲۱۹,۰۵۶ | ۱۳۲,۲۸۵,۱۰۳ | ۶۸,۷۶۶,۳۳۱ | سایر واحدهای نهادی |
| | | | | | | دولت |
| ۶۶,۷۸۵,۷۰۷ | ۱۰۳,۱۹۹,۶۹۸ | ۱۸۵,۱۹۳,۹۵۳ | ۹۰,۲۱۹,۰۵۶ | ۱۳۲,۲۸۵,۱۰۳ | ۶۸,۷۶۶,۳۳۱ | شرکت‌های دولتی |
| | | | | | | نفت |
| | | | | | | خانوار |
| | | | | | | سایر مؤسسات |
| | | | | | | دنیای خارج |
| -۳۱,۶۸۵,۹۷۵ | ۱۰,۳۳۱,۷۹۶ | ۴,۹۹۸,۴۸۲ | ۳,۳۶۲,۶۹۲ | ۴۸۸,۱۹۲ | ۷۶۶,۳۴۱ | وام‌های کوتاه‌مدت |
| -۷۷۱,۲۸۱ | ۴۰۸,۶۹۱ | ۷۰۵,۶۴۴ | ۸۰,۲۳۰ | ۸۱۱,۱۳۹ | | دولت |
| | | | | | | شرکت‌های دولتی |
| | | | | | | نفت |
| -۳۰,۹۱۴,۶۹۴ | ۹,۸۲۳,۱۰۵ | ۴,۲۹۲,۸۳۸ | ۳,۲۸۲,۶۶۲ | -۳۲۲,۹۴۶ | ۷۶۶,۳۴۱ | مؤسسات مالی |
| | | | | | | خانوار و سایر مؤسسات |
| | | | | | | خانوار |
| | | | | | | سایر مؤسسات |
| | | | | | | دنیای خارج |
| ۶۶,۶۸۶,۸۸۰ | ۷۴,۳۵۴,۶۱۰ | ۶۳,۹۷۹,۵۶۰ | ۳۳,۰۷۰,۷۸۱ | ۲۴,۰۰۰,۰۸۶ | ۳۱,۷۷۹,۹۶۷ | وام‌های بلندمدت |
| -۱,۴۸۰,۱۸۳ | ۳۲,۹۳۹,۳۰۷ | ۱۵,۸۷۹,۹۳۲ | ۳,۳۳۱,۸۲۰ | -۶۶,۳۴۳ | ۶,۵۱۰,۲۱۷ | دولت |
| ۲۶,۹۳۱,۱۳۱ | ۱۱,۷۶۳,۳۳۲ | ۹,۶۴۲,۰۷۵ | -۶,۴۴۶ | ۶,۰۸۵,۵۴۳ | -۴,۱۷۶ | شرکت‌های دولتی |
| | | | | | | نفت |
| ۳,۶۴۶,۷۱۸ | -۸,۰۹۸,۱۵۴ | ۷,۵۱۴,۸۲۷ | ۲۷,۶۲۹,۹۷۰ | ۲۲۹,۹۶۲ | ۶,۰۸۰,۲۷۸ | مؤسسات مالی |
| | | | | | | خانوار و سایر مؤسسات |
| | | | | | | خانوار |
| | | | | | | سایر مؤسسات |
| | | | | | | دنیای خارج |
| ۳۷,۵۸۹,۲۱۴ | ۳۷,۷۵۰,۱۲۶ | ۳۰,۹۴۲,۷۲۶ | ۲,۲۱۵,۴۳۶ | ۱۷,۷۵۰,۸۲۴ | ۱۹,۱۹۳,۶۴۷ | سهام خانوار از بیمه و بازنشستگی |
| -۶۲,۲۲۸,۱۴۲ | ۳۳,۶۶۸,۹۲۰ | ۳۲,۳۱۰,۳۹۰ | ۲۵,۱۱۶,۷۰۶ | ۲۸,۵۸۹,۶۳۷ | ۲۰,۱۲۳,۵۳۳ | اسناد تجاری و پیش‌پرداخت‌ها |
| -۵۵,۹۶۶,۱۴۴ | ۲۵,۸۷۳,۹۵۸ | ۲۵,۷۰۴,۳۹۰ | ۱۹,۷۰۲,۰۳۴ | ۲۴,۹۹۱,۵۱۰ | ۱۷,۵۹۰,۵۲۳ | اسناد قابل تنزیل داخلی |
| -۹,۱۵۲,۳۶۳ | ۵,۱۴۳,۳۴۳ | ۴,۳۵۸,۷۶۶ | ۳,۵۷۲,۵۹۹ | ۲,۳۷۴,۱۴۹ | ۱,۶۷۱,۳۵۴ | اسناد قابل تنزیل خارجی |
| ۲,۸۹۰,۳۶۵ | ۲,۶۵۱,۶۱۹ | ۲,۲۴۷,۱۳۵ | ۱,۸۴۱,۹۱۴ | ۱,۲۲۳,۹۷۸ | ۸۶۱,۶۵۶ | پیش‌پرداخت‌ها |
| ۱۵,۹۷۱,۳۵۷ | ۱۰,۶۲۵,۹۰۱ | ۹,۷۶۴,۲۶۱ | ۸,۳۱۵,۳۶۱ | -۱,۶۱۶,۵۰۸ | ۲,۴۰۰,۱۱۶ | سایر مطالبات |
| ۱۶,۶۶۴,۶۴۵ | ۱۰,۶۱۴,۴۶۱ | ۹,۸۵۹,۰۱۹ | ۸,۴۰۲,۰۲۸ | -۱,۳۸۲,۹۷۸ | ۳,۳۱۸,۷۲۱ | داخلی - ریالی |
| -۶۹۳,۲۸۸ | ۱۱,۴۳۹ | -۹۴,۷۵۸ | -۸۶,۶۶۷ | -۳۳۳,۵۳۰ | -۹۱۸,۶۰۵ | داخلی - ارزی |
| | | | | | | خارجی |
| ۶۴,۸۰۶,۷۴۵ | ۲۴۵,۸۱۴,۳۸۹ | ۳۰۰,۷۳۴,۶۸۵ | ۱۶۲,۸۸۲,۲۲۲ | ۱۸۵,۷۶۱,۰۴۸ | ۱۲۵,۸۳۸,۸۰۱ | کل منابع مالی |

منابع (تغییر در بدهی‌ها) شرکت‌های دولتی - میلیون ریال

| ۱۳۹۳ | ۱۳۹۲ | ۱۳۹۱ | ۱۳۹۰ | ۱۳۸۹ | ۱۳۸۸ | اقلام مالی و غیر مالی |
|--------------|-------------|-------------|-------------|-------------|-------------|----------------------------------|
| ۵۸,۱۹۳,۳۴۷ | ۵۷,۲۱۰,۵۴۷ | ۲۵,۴۷۰,۹۱۹ | ۳۸,۴۱۶,۰۹۴ | ۵۳,۶۴۹,۶۵۳ | ۲۰,۴۹۱,۵۶۰ | پس انداز ناخالص |
| -۱,۸۵۴,۵۰۶ | ۱۷,۳۹۲,۴۱۰ | -۱۵,۲۷۶,۶۰۸ | ۶,۵۳۰,۸۷۴ | ۱۱,۳۰۴,۹۶۷ | -۲۲,۴۷۲,۴۰۹ | پس انداز خالص |
| ۶۰,۰۴۷,۸۵۴ | ۳۹,۸۱۸,۱۳۷ | ۴۰,۷۴۷,۵۲۷ | ۳۱,۸۸۵,۲۲۰ | ۴۲,۳۴۴,۶۸۶ | ۴۲,۹۶۳,۹۶۹ | استهلاک |
| ۲۷۴,۳۳۰,۸۰۹ | ۱۹۵,۷۵۶,۲۰۸ | ۱۳۶,۹۵۰,۲۰۰ | ۲۵۲,۱۰۸,۷۰۰ | ۱۸۸,۸۱۸,۰۰۰ | ۱۷۵,۵۵۲,۰۰۰ | انتقالات سرمایه‌ای |
| ۳۳۲,۵۲۴,۱۵۶ | ۲۵۲,۹۶۶,۷۵۴ | ۱۶۲,۴۲۱,۱۱۹ | ۲۹۰,۵۲۴,۷۹۴ | ۲۴۲,۶۶۷,۶۵۳ | ۱۹۶,۰۴۳,۵۶۰ | جمع منابع غیرمالی |
| | | | | | | طلا |
| | | | | | | ارز و سپرده‌های دیداری ارزی |
| | | | | | | سایر سپرده‌های ارزی |
| | | | | | | حق برداشت مخصوص |
| | | | | | | صندوق بین‌المللی پول |
| | | | | | | سایر مؤسسات بین‌المللی |
| | | | | | | پول نقد و سپرده‌های دیداری ریالی |
| | | | | | | سایر سپرده‌های ریالی |
| | | ۴۳,۳۹۴,۰۹۰ | ۲۴,۵۴۶,۱۰۰ | ۲۹,۳۷۲,۰۰۰ | ۱۰,۴۹۶,۸۰۰ | اوراق قرضه و اوراق مشارکت |
| | | | | | | دولت |
| | | ۴۳,۳۹۴,۰۹۰ | ۲۴,۵۴۶,۱۰۰ | ۲۹,۳۷۲,۰۰۰ | ۱۰,۴۹۶,۸۰۰ | شرکت‌های دولتی |
| | | | | | | نفت |
| | | | | | | مؤسسات مالی |
| | | | | | | خانوار و سایر مؤسسات |
| | | | | | | خانوار |
| | | | | | | سایر مؤسسات |
| | | | | | | دنیای خارج |
| -۶۱,۱۷۴,۱۷۶ | -۸۹,۵۳۰,۸۵۶ | -۷۴,۱۲۸,۸۲۰ | -۳,۰۱۸,۹۸۷ | -۳۵,۸۲۷,۲۶۳ | -۵۰,۷۵۴,۲۱۸ | سرمایه و مشارکت در شرکت‌ها |
| | | | | | | مؤسسات مالی |
| -۶۱,۱۷۴,۱۷۶ | -۸۹,۵۳۰,۸۵۶ | -۷۴,۱۲۸,۸۲۰ | -۳,۰۱۸,۹۸۷ | -۳۵,۸۲۷,۲۶۳ | -۵۰,۷۵۴,۲۱۸ | سایر واحدهای نهادی |
| | | | | | | دولت |
| -۶۱,۱۷۴,۱۷۶ | -۸۹,۵۳۰,۸۵۶ | -۷۴,۱۲۸,۸۲۰ | -۳,۰۱۸,۹۸۷ | -۳۵,۸۲۷,۲۶۳ | -۵۰,۷۵۴,۲۱۸ | شرکت‌های دولتی |
| | | | | | | نفت |
| | | | | | | خانوار |
| | | | | | | سایر مؤسسات |
| | | | | | | دنیای خارج |
| -۲,۵۸۸,۷۹۹ | -۴۲۰,۷۲۳ | ۳۰,۸۱۷,۸۵۱ | ۸,۳۹۴,۲۱۳ | ۲۹,۹۵۵,۹۴۰ | ۲,۱۸۲,۶۶۸ | وام‌های کوتاه‌مدت |
| | | | | | | دولت |
| -۱,۵۷۳,۰۱۰ | ۲,۶۱۳,۲۱۶ | ۲۸,۶۰۷,۴۷۸ | ۴,۳۰۷,۷۸۰ | ۱۸,۷۳۸,۸۷۵ | -۱۵۰,۴۶۸ | شرکت‌های دولتی |
| | | | | | | نفت |
| -۱,۰۱۵,۷۸۹ | -۲,۶۵۵,۲۸۹ | ۲,۲۱۰,۳۷۳ | ۴,۰۸۶,۴۳۳ | ۱۱,۲۱۷,۰۶۵ | ۲,۳۳۳,۱۳۶ | مؤسسات مالی |
| | | | | | | خانوار و سایر مؤسسات |
| | | | | | | خانوار |
| | | | | | | سایر مؤسسات |
| | | | | | | دنیای خارج |
| -۱۶۰,۳۴۵,۶۳۳ | ۲۱۶,۲۶۷,۵۵۰ | ۳۳۸,۸۳۴,۰۳۳ | ۱۸۸,۰۷۳,۵۹۴ | ۱۱۵,۷۷۲,۳۶۱ | ۷۰,۷۰۰,۷۲۹ | وام‌های بلندمدت |
| | | | | | | دولت |
| ۵,۲۵۸,۶۰۹ | ۱۶,۴۴۴,۸۵۶ | ۴۹,۴۸۸,۸۶۶ | ۹,۴۶۶,۸۱۳ | -۱۴,۴۷۰,۰۵۵ | ۲۹,۰۴۷,۹۹۳ | شرکت‌های دولتی |
| ۵۳,۴۳۴,۸۵۷ | ۹۴,۶۳۴,۴۴۲ | ۲۸,۴۶۳,۶۷۷ | ۴۱,۳۳۵,۸۸۸ | ۳۰,۴۷۰,۷۶۱ | ۲۲,۸۲۶,۵۸۹ | نفت |
| -۲۳۷,۰۵۰,۵۴۸ | ۹۳,۸۱۷,۹۲۶ | ۲۳۱,۶۱۳,۴۱۹ | ۱۰۴,۹۱۷,۷۲۱ | ۵۷,۱۲۰,۳۶۸ | ۱۸,۱۰۴,۰۶۵ | مؤسسات مالی |
| | | | | | | خانوار و سایر مؤسسات |
| | | | | | | خانوار |
| | | | | | | سایر مؤسسات |
| | | | | | | دنیای خارج |
| ۱۷,۹۱۱,۴۴۹ | ۱۱,۳۸۰,۳۲۶ | ۲۹,۲۶۸,۰۷۲ | ۳۲,۳۵۴,۱۷۲ | ۴۲,۶۵۲,۲۸۷ | ۲۱,۸۶۵,۲۸۲ | سهام خانوار از بیمه و بازنشستگی |
| -۹,۳۲۷,۵۳۱ | -۱۳,۷۸۹,۶۶۱ | ۲۰,۷۳۲,۹۷۱ | ۸,۲۵۱,۴۰۶ | -۸,۲۵۹,۲۶۹ | ۲۱,۹۹۰,۴۸۵ | اسناد تجاری و پیش‌پرداخت‌ها |
| -۱۲,۸۶۶,۹۸۵ | -۵,۴۴۴,۰۵۸ | ۵,۸۱۷,۰۳۳ | ۴,۵۲۱,۷۷۲ | -۹,۳۹۶,۹۹۹ | ۱۹,۲۷۵,۵۴۰ | اسناد قابل تنزیل داخلی |
| -۱۰,۹۵۵,۵۶۱ | -۱۱,۵۹۴,۵۸۶ | ۹,۷۴۴,۸۱۱ | -۸۶۲,۲۴۱ | -۲,۱۷۱,۳۳۳ | -۳۷۷,۶۳۸ | اسناد قابل تنزیل خارجی |
| ۴,۶۳۵,۰۱۵ | ۳,۳۹۸,۶۸۳ | ۵,۱۷۱,۱۲۶ | ۴,۵۹۱,۸۷۵ | ۳,۳۰۹,۰۶۴ | ۳,۰۹۲,۵۸۳ | پیش‌پرداخت‌ها |
| -۲۴,۵۳۸,۹۱۰ | ۹,۷۴۵,۲۲۲ | ۶۷,۳۸۲,۶۵۸ | ۶۷,۳۳۴,۱۲۷ | ۱۹۷,۵۵۱,۹۱۸ | ۱۸,۴۴۳,۰۱۶ | سایر مطالبات |
| ۹۲,۱۰۵,۶۶۱ | -۴۹,۰۴۵,۶۹۰ | -۳۳,۵۷۱,۵۹۸ | ۶۷,۱۳۱,۳۳۴ | ۱۹۷,۷۳۹,۱۷۳ | ۱۸,۳۴۱,۴۴۴ | داخلی - ریالی |
| -۱۱۶,۶۴۴,۵۷۱ | ۵۸,۷۹۰,۹۱۳ | ۱۰۰,۹۵۴,۳۵۷ | ۲۰۲,۷۹۳ | -۱۸۷,۲۵۵ | ۱۰۱,۵۲۳ | داخلی - ارزی |
| | | | | | | خارجی |
| -۲۵۷,۹۷۵,۰۴۹ | ۱۲۲,۶۴۹,۸۸۲ | ۴۲۷,۰۳۲,۷۸۳ | ۲۹۳,۵۸۰,۴۵۳ | ۳۲۸,۵۶۶,۶۸۸ | ۷۳,۰۵۹,۴۸۱ | کل منابع مالی |

مصارف (تغییر در دارایی‌ها) شرکت‌های دولتی - میلیون ریال

| ۱۳۸۱ | ۱۳۸۰ | ۱۳۷۹ | ۱۳۷۸ | ۱۳۷۷ | ۱۳۷۶ | اقدام مالی و غیر مالی |
|-------------|-------------|------------|------------|------------|------------|-------------------------------------|
| ۴۳,۱۳۳,۱۰۰ | ۱۸,۴۹۷,۳۰۰ | ۱۸,۰۲۳,۸۰۰ | ۱۸,۱۵۲,۹۰۰ | ۱۲,۹۰۲,۱۰۰ | ۱۴,۲۴۷,۶۰۰ | تشکیل سرمایه ثابت ناخالص |
| ۲۹,۳۴۵,۱۰۰ | ۱۳,۵۳۵,۹۰۰ | ۱۳,۱۸۸,۷۰۰ | ۱۳,۵۶۳,۳۰۰ | ۹,۸۰۷,۷۰۰ | ۱۰,۶۷۸,۲۰۰ | سرمایه‌گذاری در ساختمان |
| ۱۳,۷۸۸,۰۰۰ | ۴,۹۶۱,۴۰۰ | ۴,۸۳۴,۱۰۰ | ۴,۵۸۹,۶۰۰ | ۳,۰۹۴,۴۰۰ | ۳,۵۶۹,۴۰۰ | سرمایه‌گذاری در ماشین‌آلات |
| ۲۴,۵۰۲,۴۳۰ | -۱,۰۸۲,۸۵۶ | ۶,۴۰۹,۵۹۴ | ۵,۰۱۷,۳۳۱ | ۲,۹۰۴,۹۲۴ | ۵,۰۵۱,۳۱۳ | تغییر در موجودی |
| ۱,۴۵۰,۹۲۸ | ۱,۳۲۶,۳۰۸ | ۳,۳۸۰,۰۷۶ | ۲۰۸,۱۷۲ | ۷۸۳,۷۷۴ | ۵,۴۹۵ | خالص خرید زمین و دارایی‌های نامشهود |
| ۶۹,۰۸۶,۴۵۹ | ۱۸,۶۴۰,۷۵۲ | ۲۷,۷۱۲,۴۶۹ | ۲۳,۳۷۸,۴۰۲ | ۱۶,۵۹۰,۷۹۸ | ۱۹,۳۰۴,۴۰۸ | جمع مصارف غیر مالی |
| -۴,۷۸۰,۸۴۷ | ۱۲,۷۵۹,۶۲۱ | ۱۰,۲۳۹,۰۶۳ | ۳,۸۵۹,۸۴۴ | ۴,۶۴۲,۵۳۴ | ۳,۹۸۹,۵۹۴ | خالص سرمایه‌گذاری مالی |
| | | | | | | طلا |
| ۲,۵۴۲,۳۳۹ | -۳۲۲,۹۲۳ | ۸۰۰,۱۳۴ | ۴۲,۲۱۴ | -۹۱,۳۸۹ | ۹۶,۷۷۱ | ارز و سپرده‌های دیداری ارزی |
| ۲۳,۶۸۷,۷۷۱ | ۱,۸۳۸,۹۶۸ | ۴۸۰,۳۰۷ | | | | سایر سپرده‌های ارزی |
| | | | | | | حق برداشت مخصوص |
| | | | | | | صندوق بین‌المللی پول |
| | | | | | | سایر مؤسسات بین‌المللی |
| ۷,۲۴۲,۱۶۶ | -۱۳,۲۰۶,۶۰۸ | ۷,۵۲۰,۳۳۲ | ۴,۷۹۸,۸۲۵ | ۲,۱۹۵,۹۵۱ | ۲,۷۲۲,۴۰۰ | پول نقد و سپرده‌های دیداری ریالی |
| -۲,۳۹۷,۶۰۸ | ۱,۶۴۰,۵۷۶ | -۲۶۷,۳۶۱ | -۲۳,۸۲۴ | -۲۴۲,۳۳۳ | -۲,۴۸۳,۷۶۳ | سایر سپرده‌های ریالی |
| | | | | | | اوراق قرضه و اوراق مشارکت |
| | | | | | | دولت |
| | | | | | | شرکت‌های غیر مالی عمومی |
| | | | | | | نفت |
| | | | | | | شرکت‌های مالی |
| | | | | | | خانوار و شرکت‌های غیر مالی خصوصی |
| | | | | | | خانوار |
| | | | | | | شرکت‌های غیر مالی خصوصی |
| | | | | | | دنیا |
| ۲۹,۵۱۹,۰۴۶ | ۱,۸۵۵,۲۱۶ | ۲۲۳,۷۵۴ | ۴,۸۹۳,۰۲۱ | ۱,۱۷۲,۳۱۲ | ۱۰,۵۵۵,۱۶۰ | سرمایه و مشارکت در شرکت‌ها |
| | | | | | | شرکت‌های مالی |
| ۲۹,۴۷۰,۰۴۲ | ۱,۱۱۱,۸۴۸ | -۳۱۲,۱۷۴ | ۴,۴۷۰,۳۰۹ | ۸۹۸,۲۶۱ | ۹۳۸,۶۳۲ | سایر واحدهای نهادی |
| | | | | | | دولت |
| ۲۸,۳۵۹,۰۲۴ | ۶۸۹,۸۷۸ | -۸۳۶,۱۰۸ | ۳,۶۱۷,۳۷۰ | ۳۵۰,۹۵۲ | ۵۵۳,۴۳۴ | شرکت‌های غیر مالی عمومی |
| | | | | | | نفت |
| | | | | | | خانوار |
| ۱,۲۱۱,۰۱۸ | ۴۲۱,۹۷۰ | ۵۲۳,۹۳۴ | ۸۵۲,۹۳۹ | ۵۴۷,۳۰۹ | ۳۸۵,۱۹۸ | شرکت‌های غیر مالی خصوصی |
| ۴۹,۰۰۰۰۴ | ۷۴۳,۳۶۸ | ۵۳۵,۹۲۸ | ۴۲۲,۷۱۲ | ۲۷۴,۰۵۱ | ۱۱۶,۵۲۸ | دنیا |
| ۳۶۴,۱۲۹ | ۲۸۰,۹۷۹ | ۲۳۰,۸۲۵ | ۱۷۹,۹۳۴ | ۱۵۸,۴۴۸ | ۱۳۰,۹۰۳ | وام‌های کوتاه‌مدت |
| | | | | | | دولت |
| ۳۶۴,۱۲۹ | ۲۸۰,۹۷۹ | ۲۳۰,۸۲۵ | ۱۷۹,۹۳۴ | ۱۵۸,۴۴۸ | ۱۳۰,۹۰۳ | شرکت‌های غیر مالی عمومی |
| | | | | | | نفت |
| | | | | | | شرکت‌های مالی |
| | | | | | | خانوار و شرکت‌های غیر مالی خصوصی |
| | | | | | | خانوار |
| | | | | | | شرکت‌های غیر مالی خصوصی |
| | | | | | | دنیا |
| ۱۰,۸۹۰,۹۰۶ | ۳,۲۸۲,۴۲۴ | ۲,۹۰۵,۴۶۵ | ۷۵۲,۸۲۶ | ۳,۹۶۸,۸۷۱ | ۱,۳۹۵,۴۳۹ | وام‌های بلندمدت |
| | | | | | | دولت |
| ۱۰,۸۹۰,۹۰۶ | ۳,۲۸۲,۴۲۴ | ۲,۹۰۵,۴۶۵ | ۷۵۲,۸۲۶ | ۳,۹۶۸,۸۷۱ | ۱,۳۹۵,۴۳۹ | شرکت‌های غیر مالی عمومی |
| | | | | | | نفت |
| | | | | | | شرکت‌های مالی |
| | | | | | | خانوار و شرکت‌های غیر مالی خصوصی |
| | | | | | | خانوار |
| | | | | | | شرکت‌های غیر مالی خصوصی |
| | | | | | | دنیا |
| | | | | | | سهم خانوار از بیمه و بازنشستگی |
| ۱۴,۴۵۳,۰۸۱ | ۱۱,۱۵۲,۶۸۴ | ۸,۹۶۱,۹۷۵ | ۷,۳۴۱,۹۶۴ | ۶,۰۸۸,۷۹۰ | ۵,۳۹۶,۱۸۲ | اسناد تجاری و پیش‌پرداخت‌ها |
| ۹,۱۲۸,۹۳۷ | ۷,۰۴۴,۳۲۲ | ۵,۵۸۶,۹۳۹ | ۴,۷۱۱,۰۴۸ | ۳,۷۷۲,۰۳۳ | ۳,۴۸۲,۱۷۱ | اسناد قابل تنزیل داخلی |
| ۴,۸۰۱,۱۶۳ | ۳,۷۰۵,۳۶۸ | ۳,۰۴۳,۸۹۳ | ۲,۳۷۲,۷۸۲ | ۲,۰۸۹,۴۴۸ | ۱,۷۲۶,۲۱۷ | اسناد قابل تنزیل خارجی |
| ۵۲۲,۳۸۱ | ۴۰۳,۰۹۴ | ۳۳۱,۱۴۳ | ۲۵۸,۱۳۳ | ۲۲۷,۳۱۰ | ۱۸۷,۷۹۴ | پیش‌پرداخت‌ها |
| ۱۵,۳۳۳,۶۷۴ | ۴۴,۷۷۴,۲۰۷ | ۲۶,۱۵۲,۴۶۵ | ۱۱,۶۱۵,۸۲۳ | ۱۸,۳۹۳,۹۱۱ | ۵,۴۲۹,۲۶۶ | سایر مطالبات |
| ۱۵,۲۸۹,۳۴۷ | ۴۴,۷۵۰,۳۹۴ | ۲۶,۱۵۲,۶۷۳ | ۱۱,۶۱۵,۶۱۵ | ۱۸,۳۹۳,۹۱۱ | ۵,۴۲۹,۲۶۶ | داخلی - ریالی |
| ۳۴,۳۲۷ | ۲۳,۸۱۳ | -۲۰۸ | ۲۰۸ | | | داخلی - ارزی |
| | | | | | | خارجی |
| ۱۰۱,۵۲۵,۴۰۴ | ۵۱,۲۹۴,۵۲۳ | ۴۷,۰۰۷,۶۹۵ | ۲۹,۶۰۰,۷۸۱ | ۳۱,۵۴۳,۵۶۰ | ۱۳,۷۴۲,۳۵۸ | کل مصارف مالی |

مصارف (تغییر در دارایی‌ها) شرکت‌های دولتی - میلیون ریال

| ۱۳۸۷ | ۱۳۸۶ | ۱۳۸۵ | ۱۳۸۴ | ۱۳۸۳ | ۱۳۸۲ | اقدام مالی و غیر مالی |
|--------------|-------------|-------------|-------------|-------------|-------------|-------------------------------------|
| ۲۱۷,۱۴۹,۰۹۷ | ۱۲۱,۱۵۶,۳۰۰ | ۱۱۴,۵۳۱,۴۰۰ | ۸۸,۵۵۰,۶۰۰ | ۵۷,۲۹۸,۱۰۰ | ۵۶,۲۷۵,۰۰۰ | تشکیل سرمایه ثابت ناخالص |
| ۱۵۰,۷۰۸,۲۱۸ | ۸۴,۳۱۹,۵۰۰ | ۷۰,۶۷۹,۳۰۰ | ۵۴,۴۲۹,۹۰۰ | ۳۹,۹۳۴,۶۰۰ | ۳۸,۶۱۱,۷۰۰ | سرمایه‌گذاری در ساختمان |
| ۶۶,۴۴۰,۸۷۹ | ۳۶,۸۳۶,۸۰۰ | ۴۳,۸۵۲,۱۰۰ | ۳۴,۱۲۰,۷۰۰ | ۱۷,۳۶۳,۵۰۰ | ۱۷,۶۶۳,۳۰۰ | سرمایه‌گذاری در ماشین‌آلات |
| ۱۴۰,۸۶۸,۰۷۵ | ۹۵,۸۹۹,۰۲۹ | ۸۲,۴۶۵,۳۳۴ | ۴۲,۱۷۱,۳۵۵ | ۵۴,۹۴۷,۹۰۴ | ۵۱,۰۰۹,۹۱۴ | تغییر در موجودی |
| ۵۰,۱۱,۵۵۹ | ۳,۴۶۶,۳۵۷ | ۲,۸۴۱,۱۹۵ | ۲,۲۰۲,۴۷۶ | ۲,۰۳۱,۱۳۶ | ۱,۷۱۶,۶۹۳ | خالص خرید زمین و دارایی‌های نامشهود |
| ۳۶۳,۰۲۸,۷۳۰ | ۲۲۰,۵۲۱,۵۸۷ | ۱۹۹,۸۳۷,۹۲۹ | ۱۳۲,۹۲۴,۴۳۱ | ۱۱۴,۲۷۷,۱۴۱ | ۱۰۹,۰۰۱,۶۰۶ | جمع مصارف غیر مالی |
| -۱۲۵,۸۵۵,۸۱۴ | -۵۵,۸۳۰,۳۱۹ | -۵۱,۳۶۰,۴۴۸ | -۱۹,۱۶۸,۳۵۰ | -۲۴,۲۸۴,۹۱۰ | -۲۴,۵۷۴,۷۴۲ | خالص سرمایه‌گذاری مالی |
| | | | | | | طلا |
| ۴,۵۰۸,۷۷۲ | -۱,۴۷۱,۹۷۲ | -۲,۱۵۱,۳۴۴ | ۲,۵۷۱,۸۰۳ | ۱,۰۲۶,۲۸۵ | -۱,۲۱۹,۴۳۶ | ارز و سپرده‌های دیداری ارزی |
| -۶,۶۸۳,۹۳۸ | -۳,۰۲۱,۷۲۰ | ۱۲,۶۶۴,۳۶۵ | ۳,۳۶۱,۱۷۲ | ۳,۴۹۰,۰۲۵ | ۱,۲۴۰,۲۶۱ | سایر سپرده‌های ارزی |
| | | | | | | حق برداشت مخصوص |
| | | | | | | صندوق بین‌المللی پول |
| | | | | | | سایر مؤسسات بین‌المللی |
| ۴۴,۷۹۲ | ۵,۷۲۲,۰۶۷ | -۲۱,۲۵۲,۰۷۴ | ۸,۰۹۶,۸۲۸ | -۳,۴۰۹,۲۰۵ | ۵,۱۵۲,۳۶۶ | پول نقد و سپرده‌های دیداری ریالی |
| ۱,۰۵۴,۲۸۵ | ۶۸۴,۰۷۶ | ۱,۶۰۹,۹۴۸ | ۳۷۸,۸۳۶ | ۴۹۷,۵۲۱ | ۲۵,۵۸۸ | سایر سپرده‌های ریالی |
| | | | | | | اوراق قرضه و اوراق مشارکت |
| | | | | | | دولت |
| | | | | | | شرکت‌های غیر مالی عمومی |
| | | | | | | نفت |
| | | | | | | شرکت‌های مالی |
| | | | | | | خانوار و شرکت‌های غیر مالی خصوصی |
| | | | | | | خانوار |
| | | | | | | شرکت‌های غیر مالی خصوصی |
| | | | | | | دنیای خارج |
| ۴۱,۵۰۶,۹۳۵ | ۳۷,۱۷۰,۰۴۹ | ۳۳,۳۵۵,۰۵۲ | ۲۳,۸۸۸,۲۸۹ | ۸۷,۴۳۵,۸۶۵ | ۱۱,۶۳۷,۲۸۱ | سرمایه و مشارکت در شرکت‌ها |
| -۶۰,۰۰۰ | | | | | | شرکت‌های مالی |
| ۴۳,۴۹۱,۱۶۲ | ۳۶,۸۴۸,۷۸۸ | ۳۱,۲۲۷,۷۸۶ | ۲۳,۸۸۷,۳۳۶ | ۸۸,۳۲۸,۳۴۴ | ۱۱,۷۳۰,۶۷۱ | سایر واحدهای نهادی |
| | | | | | | دولت |
| ۲۵,۵۲۷,۰۸۵ | ۲۹,۴۵۹,۷۸۱ | ۲۴,۹۶۵,۹۱۶ | ۱۹,۰۹۷,۳۹۱ | ۸۷,۰۸۳,۷۸۰ | ۹,۷۴۶,۶۱۸ | شرکت‌های غیر مالی عمومی |
| | | | | | | نفت |
| | | | | | | خانوار |
| ۱۷,۹۶۴,۱۷۷ | ۷,۳۸۹,۰۰۷ | ۶,۲۶۱,۸۷۰ | ۴,۷۸۹,۹۴۵ | ۱,۱۴۴,۵۶۴ | ۱,۹۸۴,۰۵۳ | شرکت‌های غیر مالی خصوصی |
| -۱,۹۲۴,۳۲۷ | ۳۲۱,۲۶۱ | ۲,۱۲۷,۲۶۶ | ۹۵۳ | -۷۹۲,۴۷۹ | -۹۳,۳۸۹ | دنیای خارج |
| ۱,۴۱۴,۸۰۰ | ۱,۶۵۲,۹۲۴ | ۱,۳۵۴,۸۵۶ | ۱,۰۴۷,۵۱۵ | ۶۷۷,۸۱۱ | ۴۷۷,۱۶۶ | وام‌های کوتاه‌مدت |
| | | | | | | دولت |
| ۱,۴۱۴,۸۰۰ | ۱,۶۵۲,۹۲۴ | ۱,۳۵۴,۸۵۶ | ۱,۰۴۷,۵۱۵ | ۶۷۷,۸۱۱ | ۴۷۷,۱۶۶ | شرکت‌های غیر مالی عمومی |
| | | | | | | نفت |
| | | | | | | شرکت‌های مالی |
| | | | | | | خانوار و شرکت‌های غیر مالی خصوصی |
| | | | | | | خانوار |
| | | | | | | شرکت‌های غیر مالی خصوصی |
| | | | | | | دنیای خارج |
| ۴۱,۸۷۰,۸۶۳ | ۳۲,۸۱۹,۵۷۰ | ۲۶,۹۰۱,۲۸۷ | ۱۳,۳۳۷,۶۱۲ | ۱۳,۲۴۲,۹۶۳ | ۵,۰۳۴,۵۰۴ | وام‌های بلندمدت |
| | | | | | | دولت |
| ۴۱,۸۷۰,۸۶۳ | ۳۲,۸۱۹,۵۷۰ | ۲۶,۹۰۱,۲۸۷ | ۱۳,۳۳۷,۶۱۲ | ۱۳,۲۴۲,۹۶۳ | ۵,۰۳۴,۵۰۴ | شرکت‌های غیر مالی عمومی |
| | | | | | | نفت |
| | | | | | | شرکت‌های مالی |
| | | | | | | خانوار و شرکت‌های غیر مالی خصوصی |
| | | | | | | خانوار |
| | | | | | | شرکت‌های غیر مالی خصوصی |
| | | | | | | دنیای خارج |
| | | | | | | سهم خانوار از بیمه و بازنشستگی |
| ۲۱,۷۶۵,۴۹۵ | ۲۰,۸۸۰,۳۷۹ | ۱۸,۳۰۴,۹۹۸ | ۷,۵۵۹,۵۳۳ | ۲۶,۹۰۳,۸۴۲ | ۱۸,۹۳۹,۷۶۶ | اسناد تجاری و پیش‌پرداخت‌ها |
| ۲۹,۱۴۵,۲۹۷ | ۵,۰۲۷,۹۶۹ | ۴,۸۷۰,۷۵۳ | -۲,۴۵۲,۱۳۳ | ۱۶,۹۹۳,۱۵۸ | ۱۱,۹۶۲,۸۴۳ | اسناد قابل تنزیل داخلی |
| -۹,۰۷۵,۱۵۱ | ۱۴,۲۹۷,۰۴۳ | ۱۲,۱۱۶,۱۳۸ | ۹,۹۳۱,۲۶۱ | ۸,۹۳۸,۲۹۳ | ۶,۲۹۲,۳۷۹ | اسناد قابل تنزیل خارجی |
| ۱,۶۹۵,۳۴۹ | ۱,۵۵۵,۳۶۶ | ۱,۳۱۸,۱۰۷ | ۱,۰۸۰,۴۱۵ | ۹۷۲,۳۹۱ | ۶۸۴,۵۴۴ | پیش‌پرداخت‌ها |
| -۱۶۶,۵۳۱,۰۷۳ | ۹۵,۵۴۸,۶۹۷ | ۱۷۹,۵۸۷,۱۴۸ | ۸۳,۴۷۳,۲۸۵ | ۳۱,۶۱۱,۰۲۱ | ۴۹,۹۷۶,۵۶۲ | سایر مطالبات |
| -۱۶۶,۵۳۱,۰۷۳ | ۹۵,۵۴۸,۶۹۷ | ۱۷۹,۵۸۷,۱۴۸ | ۸۳,۴۷۳,۲۸۵ | ۳۱,۶۱۲,۷۶۹ | ۵۰,۰۳۲,۹۵۵ | داخلی - ریالی |
| | | | | -۱,۷۴۸ | -۵۶,۳۲۲ | داخلی - ارزی |
| | | | | | | خارجی |
| -۶۱,۰۴۹,۰۶۹ | ۱۸۹,۹۸۴,۰۷۰ | ۲۴۹,۳۷۴,۳۲۷ | ۱۴۳,۷۱۴,۸۷۲ | ۱۶۱,۴۷۶,۱۳۸ | ۹۱,۲۶۴,۰۵۸ | کل مصارف مالی |

مصارف (تغییر در دارایی‌ها) شرکت‌های دولتی - میلیون ریال

| ۱۳۹۳ | ۱۳۹۲ | ۱۳۹۱ | ۱۳۹۰ | ۱۳۸۹ | ۱۳۸۸ | اقدام مالی و غیر مالی |
|--------------|--------------|--------------|--------------|--------------|--------------|-------------------------------------|
| ۲۹۷,۸۰۸,۹۹۹ | ۲۳۶,۶۸۲,۱۲۵ | ۱۷۴,۲۶۳,۴۹۹ | ۲۹۰,۱۹۹,۳۹۲ | ۲۱۶,۴۰۱,۵۹۰ | ۱۹۴,۲۳۱,۳۲۷ | تشکیل سرمایه ثابت ناخالص |
| ۲۵۱,۴۹۳,۴۷۳ | ۲۰۳,۳۵۰,۸۹۸ | ۱۴۹,۱۴۷,۴۷۹ | ۲۴۶,۷۸۸,۶۴۷ | ۱۶۹,۶۵۳,۸۲۵ | ۱۵۱,۰۶۶,۸۰۶ | سرمایه‌گذاری در ساختمان |
| ۴۶,۳۱۵,۵۲۶ | ۳۳,۳۳۲,۲۲۷ | ۲۵,۱۱۶,۰۲۰ | ۴۳,۴۱۰,۷۴۵ | ۴۶,۷۴۷,۷۶۵ | ۴۳,۱۶۴,۵۳۱ | سرمایه‌گذاری در ماشین‌آلات |
| ۳۷۱,۷۷۶,۳۰۴ | ۳۳۴,۹۸۳,۰۰۸ | ۱۹۱,۵۶۸,۰۵۸ | ۱۵۶,۸۹۳,۴۴۶ | ۱۴۹,۶۳۳,۴۴۶ | ۱۰۹,۳۴۷,۵۸۷ | تغییر در موجودی |
| ۹۹,۹۷۶,۳۰۷ | ۱۱۱,۰۹۶,۳۲۹ | ۶۰۹,۲۵۱ | ۳۵,۸۵۴,۶۸۵ | ۸,۷۵۸,۹۰۰ | ۳,۵۱۱,۰۳۷ | خالص خرید زمین و دارایی‌های نامشهود |
| ۷۶۹,۵۶۱,۵۱۱ | ۵۸۲,۷۷۵,۷۶۱ | ۳۶۶,۴۴۰,۸۰۸ | ۴۸۲,۹۴۶,۵۰۲ | ۳۷۴,۷۹۲,۹۳۵ | ۳۰۷,۰۸۹,۹۶۱ | جمع مصارف غیرمالی |
| -۴۳۷,۰۳۷,۳۵۶ | -۳۲۹,۸۰۹,۰۰۷ | -۲۰۴,۰۱۹,۶۹۰ | -۱۹۲,۴۲۱,۷۰۸ | -۱۲۲,۳۲۵,۳۸۲ | -۱۱۱,۰۴۶,۴۰۰ | خالص سرمایه‌گذاری مالی |
| | | | | | | طلا |
| -۱۶,۳۳۸,۰۵۳ | ۱,۹۲۸,۱۸۶ | ۱۲,۶۶۴,۸۲۵ | ۳,۲۶۹,۹۱۷ | -۳۳۴,۸۷۷ | -۴,۵۰۱,۴۴۲ | ارز و سپرده‌های دیداری ارزی |
| ۵,۸۸۴,۰۳۰ | ۸۹,۶۵۸,۰۸۲ | ۵۲,۹۳۵,۳۲۵ | -۲,۸۸۷,۲۱۲ | -۲,۵۲۷,۹۳۷ | -۸۲۷,۵۱۲ | سایر سپرده‌های ارزی |
| | | | | | | حق برداشت مخصوص |
| | | | | | | صندوق بین‌المللی پول |
| | | | | | | سایر مؤسسات بین‌المللی |
| ۱۰,۰۱۱,۰۰۷ | ۱۳,۱۲۸,۱۶۷ | -۲,۸۰۷,۷۹۹ | ۶,۵۶۷,۹۸۰ | -۳,۳۴۰,۹۱۰ | ۶۴۷,۱۴۵ | پول نقد و سپرده‌های دیداری ریالی |
| ۷۵۹,۹۳۸ | ۸,۳۲۶,۳۴۸ | ۵,۰۲۴,۰۱۷ | ۵۹۷,۵۸۷ | -۷۶۵,۲۶۲ | -۹۸۹,۸۵۸ | سایر سپرده‌های ریالی |
| | | | | | | اوراق قرضه و اوراق مشارکت |
| | | | | | | دولت |
| | | | | | | شرکت‌های غیرمالی عمومی |
| | | | | | | نفت |
| | | | | | | شرکت‌های مالی |
| | | | | | | خانوار و شرکت‌های غیرمالی خصوصی |
| | | | | | | خانوار |
| | | | | | | شرکت‌های غیرمالی خصوصی |
| | | | | | | دنیای خارج |
| -۲,۲۶۳,۰۷۱ | -۱۶,۰۲۰,۸۸۶ | -۶۸,۷۹۰,۵۹۹ | ۳۳,۸۵۷,۹۵۱ | ۱۵,۲۴۴,۴۲۲ | -۱۱,۴۶۶,۵۶۳ | سرمایه و مشارکت در شرکت‌ها |
| ۱۰۲,۱۶۲ | | -۲۰,۹۶۶۶ | ۱,۱۵۵ | ۲۶۸,۵۱۱ | | شرکت‌های مالی |
| -۴,۷۸۱,۵۵۵ | -۱۶,۵۵۹,۵۸۲ | -۶۸,۵۸۰,۹۳۴ | ۳۳,۶۶۸,۹۷۴ | ۲۸۰,۱۶,۸۶۰ | -۱۱,۵۵۵,۰۹۷ | سایر واحدهای نهادی |
| | | | | | | دولت |
| -۱۶,۹۷۱,۸۶۷ | -۳۲,۸۵۹,۸۶۵ | -۳۹,۰۰۹,۱۵۵ | ۲۴,۱۴۶,۱۱۰ | ۱۶,۲۹۵,۷۷۰ | -۲۰,۴۲,۲۲۸ | شرکت‌های غیرمالی عمومی |
| | | | | | | نفت |
| | | | | | | خانوار |
| ۱۳,۱۹۰,۳۱۲ | ۱۶,۳۰۰,۲۸۳ | -۲۹,۵۷۱,۷۷۹ | ۹,۵۲۲,۸۶۴ | ۱۱,۷۲۱,۰۸۹ | -۹,۵۱۲,۸۷۰ | شرکت‌های غیرمالی خصوصی |
| ۲,۴۱۶,۳۲۲ | ۵۳۸,۶۹۶ | | ۱۸۷,۸۲۳ | -۱۳,۰۳۰,۹۴۹ | ۸۸,۵۳۵ | دنیای خارج |
| ۹۲,۵۲۲,۹۱۴ | ۱,۶۰۱,۸۰۲ | ۲,۵۱۱,۰۳۹ | ۲,۲۲۹,۷۶۱ | ۱,۶۰۶,۸۴۳ | ۱,۵۰۷,۷۲۳ | وام‌های کوتاه‌مدت |
| | | | | | | دولت |
| ۹۳,۵۲۲,۹۱۴ | ۱,۶۰۱,۸۰۲ | ۲,۵۱۱,۰۳۹ | ۲,۲۲۹,۷۶۱ | ۱,۶۰۶,۸۴۳ | ۱,۵۰۷,۷۲۳ | شرکت‌های غیرمالی عمومی |
| | | | | | | نفت |
| | | | | | | شرکت‌های مالی |
| | | | | | | خانوار و شرکت‌های غیرمالی خصوصی |
| | | | | | | خانوار |
| | | | | | | شرکت‌های غیرمالی خصوصی |
| | | | | | | دنیای خارج |
| ۷۷,۲۰۱,۴۵۸ | ۱۱۱,۵۴۸,۸۳۹ | ۵۴,۹۷۹,۲۵۳ | ۶۴,۸۸۱,۳۸۴ | ۴۷,۴۳۸,۳۸۷ | ۳۸,۷۴۷,۵۵۱ | وام‌های بلندمدت |
| | | | | | | دولت |
| ۷۷,۲۰۱,۴۵۸ | ۱۱۱,۵۴۸,۸۳۹ | ۵۴,۹۷۹,۲۵۳ | ۶۴,۸۸۱,۳۸۴ | ۴۷,۴۳۸,۳۸۷ | ۳۸,۷۴۷,۵۵۱ | شرکت‌های غیرمالی عمومی |
| | | | | | | نفت |
| | | | | | | شرکت‌های مالی |
| | | | | | | خانوار و شرکت‌های غیرمالی خصوصی |
| | | | | | | خانوار |
| | | | | | | شرکت‌های غیرمالی خصوصی |
| | | | | | | دنیای خارج |
| | | | | | | سهم خانوار از بیمه و بازنشستگی |
| ۱۹,۰۳۸ | ۸۸,۰۸۸,۰۶۸ | ۱۱۱,۲۸۳,۵۴۴ | ۱۱,۰۰۱,۷۱۲ | -۲۵,۰۶۹,۵۲۴ | ۳,۷۹۵,۴۲۲ | اسناد تجاری و پیش‌پرداخت‌ها |
| -۱,۹۳۵,۸۰۸ | ۷۶,۳۸۵,۳۹۹ | ۱۰۶,۸۰۲,۶۹۲ | ۱۰,۵۷,۴۰۶ | -۲۳,۸۸۱,۹۲۵ | ۳,۸۲۹,۱۱۲ | اسناد قابل تنزیل داخلی |
| -۷۶۳,۹۲۴ | ۹,۷۶۹,۵۵۳ | ۱,۴۴۷,۶۱۳ | ۷,۲۵۰,۸۴۱ | -۴,۱۲۸,۶۰۳ | -۱,۸۵۷,۷۱۳ | اسناد قابل تنزیل خارجی |
| ۲,۷۱۸,۷۷۱ | ۱,۹۳۴,۹۱۶ | ۳۰,۳۳,۳۲۹ | ۲,۶۹۳,۴۶۶ | ۱,۹۴۱,۰۰۵ | ۱,۸۱۴,۰۲۳ | پیش‌پرداخت‌ها |
| -۸۶۲,۸۰۹,۶۶۶ | -۵۰۵,۴۲۷,۶۳۰ | ۵۵,۲۱۳,۴۸۹ | -۱۸,۳۶۰,۳۳۶ | ۱۶۳,۹۷۰,۳۶۳ | -۶۴,۸۹۹,۳۸۵ | سایر مطالبات |
| -۸۷۶,۱۱۶,۶۶۶ | -۵۰۱,۸۱۲,۶۳۰ | ۴۷,۳۵۳,۴۸۹ | -۱۸,۳۶۰,۳۳۶ | ۱۶۳,۹۷۰,۳۶۳ | -۶۴,۸۹۹,۳۸۵ | داخلی - ریالی |
| ۱۳,۳۰۷,۰۰۰ | -۳,۶۱۵,۰۰۰ | ۷,۸۶۰,۰۰۰ | | | | داخلی - ارزی |
| | | | | | | خارجی |
| -۶۹۵,۰۱۲,۴۰۵ | -۲۰۷,۱۵۹,۱۲۵ | ۲۲۲,۰۱۳,۰۹۳ | ۱۰۱,۱۵۸,۷۴۵ | ۱۹۶,۲۴۱,۴۰۵ | -۳۷,۹۸۶,۹۱۹ | کل مصارف مالی |

منابع (تغییر در بدهی‌ها) بخش خانوار و سایر - میلیون ریال

| ۱۳۸۱ | ۱۳۸۰ | ۱۳۷۹ | ۱۳۷۸ | ۱۳۷۷ | ۱۳۷۶ | اقلام مالی و غیر مالی |
|-------------|-------------|-------------|-------------|------------|------------|----------------------------------|
| ۲۶۰,۸۳۴,۰۳۷ | ۲۰۶,۴۱۵,۷۳۴ | ۱۵۳,۴۴۶,۲۶۷ | ۱۲۵,۹۹۴,۱۷۳ | ۹۰,۱۵۵,۵۵۱ | ۷۹,۶۲۴,۴۱۵ | پس انداز ناخالص |
| ۱۳۵,۲۵۲,۸۳۲ | ۱۰۴,۴۷۴,۱۵۸ | ۶۴,۲۲۶,۶۲۳ | ۵۶,۴۲۴,۱۰۸ | ۳۶,۷۰۱,۲۱۵ | ۳۱,۴۲۶,۲۴۸ | پس انداز خالص |
| ۱۲۵,۵۸۱,۲۰۵ | ۱۰۱,۹۴۱,۵۷۵ | ۸۹,۲۰۸,۶۲۴ | ۶۹,۵۷۰,۰۶۴ | ۵۳,۴۵۴,۳۳۶ | ۴۸,۱۹۸,۱۶۸ | استهلاک |
| -۲۵۱,۰۰۰ | -۲۳۶,۰۰۰ | -۲۰۳,۰۰۰ | -۱۸۸,۰۰۰ | -۱۴۱,۰۰۰ | -۱۱۸,۰۰۰ | انتقالات سرمایه‌ای |
| ۲۶۰,۵۸۳,۰۳۷ | ۲۰۶,۱۷۹,۷۳۴ | ۱۵۳,۲۴۳,۲۶۷ | ۱۲۵,۸۰۶,۱۷۳ | ۹۰,۰۱۴,۵۵۱ | ۷۹,۵۰۶,۴۱۵ | جمع منابع غیرمالی |
| | | | | | | طلا |
| | | | | | | ارز و سپرده‌های دیداری ارزی |
| | | | | | | سایر سپرده‌های ارزی |
| | | | | | | حق برداشت مخصوص |
| | | | | | | صندوق بین‌المللی پول |
| | | | | | | سایر مؤسسات بین‌المللی |
| | | | | | | پول نقد و سپرده‌های دیداری ریالی |
| ۴,۵۵۴ | ۱,۱۷۴ | ۴۸۸ | ۴۱۳ | ۱۳۷ | ۶۰ | سایر سپرده‌های ریالی |
| ۵۰۰,۰۰۰ | -۲۰,۳۲۴ | ۲,۱۳۴ | ۶۳,۴۴۷ | | ۲۲۲,۵۰۰ | اوراق قرضه و اوراق مشارکت |
| | | | | | | دولت |
| | | | | | | شرکت‌های دولتی |
| | | | | | | نفت |
| | | | | | | مؤسسات مالی |
| ۵۰۰,۰۰۰ | -۲۰,۳۲۴ | ۲,۱۳۴ | ۶۳,۴۴۷ | | ۲۲۲,۵۰۰ | خانوار و سایر مؤسسات |
| | | | | | | خانوار |
| | | | | | | سایر مؤسسات |
| | | | | | | دنیاى خارج |
| ۶,۰۳۴,۴۶۳ | ۳,۷۰۶,۰۵۱ | ۲,۴۳۹,۰۲۴ | ۳,۴۴۷,۵۶۷ | ۲,۶۹۴,۲۵۴ | ۱,۳۷۵,۲۳۳ | سرمایه و مشارکت در شرکت‌ها |
| | | | | | | مؤسسات مالی |
| ۶,۰۳۴,۴۶۳ | ۳,۷۰۶,۰۵۱ | ۲,۴۳۹,۰۲۴ | ۳,۴۴۷,۵۶۷ | ۲,۶۹۴,۲۵۴ | ۱,۳۷۵,۲۳۳ | سایر واحدهای نهادی |
| | | | | | | دولت |
| | | | | | | شرکت‌های دولتی |
| | | | | | | نفت |
| | | | | | | خانوار |
| ۶,۰۳۴,۴۶۳ | ۳,۷۰۶,۰۵۱ | ۲,۴۳۹,۰۲۴ | ۳,۴۴۷,۵۶۷ | ۲,۶۹۴,۲۵۴ | ۱,۳۷۵,۲۳۳ | سایر مؤسسات |
| | | | | | | دنیاى خارج |
| ۱۱,۳۳۱,۵۹۰ | ۱۱,۶۱۶,۰۹۸ | ۶,۴۸۶,۳۱۰ | ۵,۳۰۱,۲۹۱ | ۳,۱۷۶,۱۹۵ | ۲,۶۴۳,۰۸۴ | وام‌های کوتاه‌مدت |
| | | | | | | دولت |
| ۳۶۴,۱۲۹ | ۲۸۰,۹۷۹ | ۲۳۰,۸۲۵ | ۱۷۹,۹۳۴ | ۱۵۸,۴۴۸ | ۱۳۰,۹۰۳ | شرکت‌های دولتی |
| | | | | | | نفت |
| ۱۰,۹۶۷,۴۶۱ | ۱۱,۳۳۵,۱۱۹ | ۶,۲۵۵,۴۸۵ | ۵,۱۲۱,۳۵۷ | ۳,۰۱۷,۷۴۷ | ۲,۵۱۲,۱۸۱ | مؤسسات مالی |
| | | | | | | خانوار و سایر مؤسسات |
| | | | | | | خانوار |
| | | | | | | سایر مؤسسات |
| | | | | | | دنیاى خارج |
| ۱۰۸,۵۳۰,۱۳۴ | ۳۸,۳۷۸,۵۱۷ | ۳۷,۹۲۵,۵۸۰ | ۳۳,۳۱۷,۹۶۰ | ۱۲,۳۱۴,۲۱۱ | ۱۵,۱۶۲,۳۴۰ | وام‌های بلندمدت |
| | | | | | | دولت |
| ۳,۸۴۵,۰۵۶ | ۲,۹۶۷,۰۲۸ | ۲,۴۲۷,۴۲۵ | ۱,۹۰۰,۰۲۷ | ۱,۶۷۳,۱۴۴ | ۱,۳۸۲,۲۸۴ | شرکت‌های دولتی |
| | | | | | | نفت |
| ۱۰۴,۶۸۵,۰۷۹ | ۳۵,۴۱۱,۴۸۹ | ۳۵,۴۸۸,۱۵۵ | ۳۱,۴۱۷,۹۳۳ | ۱۰,۶۴۱,۰۶۷ | ۱۳,۷۸۰,۰۵۶ | مؤسسات مالی |
| | | | | | | خانوار و سایر مؤسسات |
| | | | | | | خانوار |
| | | | | | | سایر مؤسسات |
| | | | | | | دنیاى خارج |
| ۱,۳۶۳,۵۷۶ | ۵۴۶,۵۵۳ | ۲,۳۳۴,۸۶۱ | ۹,۳۶۵,۶۱۵ | -۵۸۰,۹۲۰ | ۲۴۰,۸۳۱ | سهام خانوار از بیمه و بازنشت‌نگی |
| ۱,۳۶۳,۵۷۶ | ۵۴۶,۵۵۳ | ۱,۹۰۳,۷۱۸ | ۹,۳۶۵,۶۱۵ | -۵۸۰,۹۲۰ | ۵۳,۰۲۷ | اسناد تجاری و پیش‌پرداخت‌ها |
| | | | | | | اسناد قابل تنزیل داخلی |
| | | | | | | اسناد قابل تنزیل خارجی |
| | | ۳۳۱,۱۴۳ | | | ۱۸۷,۷۹۴ | پیش‌پرداخت‌ها |
| -۳۲,۵۸۷,۸۸۷ | ۸۷,۰۸۶,۹۸۱ | ۴۸,۶۶۹,۷۰۷ | ۱۴,۵۵۵,۳۰۶ | ۱۴,۴۵۳,۶۰۷ | ۱۱,۷۴۵,۲۱۴ | سایر مطالبات |
| -۱۶,۹۳۳,۷۶۸ | ۸۸,۱۷۷,۸۸۷ | ۴۵,۸۲۵,۷۴۷ | ۱۴,۵۶۵,۸۴۰ | ۱۴,۲۶۸,۹۳۴ | ۱۱,۷۴۳,۹۶۴ | داخلی - ریالی |
| -۱۵,۶۵۴,۱۱۹ | -۱,۰۹۰,۹۰۶ | ۲,۸۴۳,۹۶۰ | -۱۰,۵۳۴ | ۱۸۴,۶۸۳ | ۱,۲۸۸ | داخلی - ارزی |
| | | | | | | خارجی |
| ۹۵,۱۷۶,۴۳۰ | ۱۴۱,۳۱۵,۰۵۰ | ۹۷,۷۵۸,۱۰۴ | ۶۶,۰۵۱,۵۹۹ | ۳۲,۰۵۷,۴۷۳ | ۳۱,۳۸۹,۲۶۲ | کل منابع مالی |

منابع (تغییر در بدهی‌ها) بخش خانوار و سایر - میلیون ریال

| ۱۳۸۷ | ۱۳۸۶ | ۱۳۸۵ | ۱۳۸۴ | ۱۳۸۳ | ۱۳۸۲ | اقلام مالی و غیر مالی |
|-------------|-------------|-------------|-------------|-------------|-------------|----------------------------------|
| ۹۸۷,۷۸۲,۳۷۲ | ۷۹۹,۷۱۸,۰۲۰ | ۶۰۲,۵۱۵,۹۷۱ | ۵۰۰,۱۲۳,۸۴۱ | ۳۹۷,۰۷۶,۹۴۰ | ۳۵۲,۳۲۲,۴۶۰ | پس انداز ناخالص |
| ۵۳۸,۵۱۲,۷۳۳ | ۴۴۶,۷۳۲,۳۶۳ | ۳۳۴,۸۸۵,۶۵۶ | ۲۸۹,۱۰۵,۰۸۱ | ۲۱۴,۵۱۲,۴۷۳ | ۲۰۰,۴۵۱,۰۷۶ | پس انداز خالص |
| ۴۴۹,۲۶۹,۶۳۹ | ۳۵۲,۹۸۵,۶۵۷ | ۲۶۷,۶۳۰,۳۱۴ | ۲۱۱,۰۱۸,۷۶۰ | ۱۸۲,۵۶۴,۴۶۷ | ۱۵۱,۸۷۱,۳۸۳ | استهلاک |
| -۵۹۱,۶۴۳ | -۵۴۱,۲۰۸ | -۴۲۰,۵۱۹ | -۱,۳۴۸,۴۰۰ | -۲۸۷,۰۰۰ | -۲۳۰,۰۰۰ | انتقالات سرمایه‌ای |
| ۹۸۷,۱۹۰,۷۲۹ | ۷۹۹,۱۷۶,۸۱۲ | ۶۰۲,۰۹۵,۴۵۲ | ۴۹۸,۷۷۵,۴۴۱ | ۳۹۶,۷۸۹,۹۴۰ | ۳۵۲,۰۹۲,۴۶۰ | جمع منابع غیرمالی |
| | | | | | | طلا |
| | | | | | | ارز و سپرده‌های دیداری ارزی |
| | | | | | | سایر سپرده‌های ارزی |
| | | | | | | حق برداشت مخصوص |
| | | | | | | صندوق بین‌المللی پول |
| | | | | | | سایر مؤسسات بین‌المللی |
| | | | | | | پول نقد و سپرده‌های دیداری ریالی |
| -۲,۷۷۶,۸۱۴ | ۲,۶۳۶,۴۵۵ | ۱۱۸,۴۴۳ | ۱,۴۷۷ | ۷,۷۵۷ | ۷۱۴ | سایر سپرده‌های ریالی |
| -۳۲۲,۹۶۶ | ۶۱,۴۱۶ | -۳۷۴,۹۷۳ | -۱۲,۳۵۵ | ۷,۸۳۰ | ۳۴۰,۵۴۷ | اوراق قرضه و اوراق مشارکت |
| | | | | | | دولت |
| | | | | | | شرکت‌های دولتی |
| | | | | | | نفت |
| | | | | | | مؤسسات مالی |
| -۳۲۲,۹۶۶ | ۶۱,۴۱۶ | -۳۷۴,۹۷۳ | -۱۲,۳۵۵ | ۷,۸۳۰ | ۳۴۰,۵۴۷ | خانوار و سایر مؤسسات |
| | | | | | | خانوار |
| | | | | | | سایر مؤسسات |
| | | | | | | دنیای خارج |
| ۱۳۳,۷۸۳,۴۸۰ | ۳۱,۹۲۳,۴۶۱ | ۶,۷۲۱,۲۴۹ | ۱۲,۴۶۴,۹۰۷ | ۲۴,۸۰۵,۳۵۲ | ۱۶,۹۷۷,۲۸۸ | سرمایه و مشارکت در شرکت‌ها |
| | | | | | | مؤسسات مالی |
| ۱۳۳,۷۸۳,۴۸۰ | ۳۱,۹۲۳,۴۶۱ | ۶,۷۲۱,۲۴۹ | ۱۲,۴۶۴,۹۰۷ | ۲۴,۸۰۵,۳۵۲ | ۱۶,۹۷۷,۲۸۸ | سایر واحدهای نهادی |
| | | | | | | دولت |
| | | | | | | شرکت‌های دولتی |
| | | | | | | نفت |
| | | | | | | خانوار |
| ۱۳۳,۷۸۳,۴۸۰ | ۳۱,۹۲۳,۴۶۱ | ۶,۷۲۱,۲۴۹ | ۱۲,۴۶۴,۹۰۷ | ۲۴,۸۰۵,۳۵۲ | ۱۶,۹۷۷,۲۸۸ | سایر مؤسسات |
| | | | | | | دنیای خارج |
| -۵۱,۴۹۲,۵۳۶ | ۱۴۷,۲۲۴,۸۵۵ | ۵۷,۸۸۸,۶۱۹ | ۴۸,۳۲۹,۴۸۴ | ۷۳,۸۰۵,۸۱۵ | ۲۵,۷۶۹,۴۷۵ | وام‌های کوتاه‌مدت |
| | | | | | | دولت |
| ۱,۴۱۴,۸۰۰ | ۱,۶۵۲,۹۲۴ | ۱,۳۵۴,۸۵۶ | ۱,۰۴۷,۵۱۵ | ۶۷۷,۸۱۱ | ۴۷۷,۱۶۶ | شرکت‌های دولتی |
| | | | | | | نفت |
| -۵۲,۹۰۷,۳۳۶ | ۱۴۵,۵۷۱,۹۳۰ | ۵۶,۵۲۳,۷۶۳ | ۴۷,۲۸۱,۹۷۰ | ۷۳,۱۲۸,۰۰۴ | ۲۵,۲۹۲,۳۰۹ | مؤسسات مالی |
| | | | | | | خانوار و سایر مؤسسات |
| | | | | | | خانوار |
| | | | | | | سایر مؤسسات |
| | | | | | | دنیای خارج |
| ۳۲۵,۸۵۲,۹۱۳ | ۳۶۰,۶۲۸,۳۷۲ | ۲۸۰,۰۱۶,۷۹۶ | ۱۷۸,۹۳۸,۵۹۵ | ۱۹۱,۲۶۰,۵۸۳ | ۱۳۰,۳۴۲,۹۷۷ | وام‌های بلندمدت |
| | | | | | | دولت |
| ۱۴,۹۳۹,۷۳۲ | ۲۱,۰۵۶,۳۳۹ | ۱۷,۲۵۹,۲۱۲ | ۱۳,۳۴۴,۰۵۸ | ۷,۱۵۷,۴۲۰ | ۵,۰۳۸,۶۸۰ | شرکت‌های دولتی |
| | | | | | | نفت |
| ۳۱۰,۹۱۳,۱۸۱ | ۳۳۹,۵۷۲,۱۳۴ | ۲۶۲,۷۵۷,۵۸۴ | ۱۶۵,۵۹۴,۵۳۷ | ۱۸۴,۱۰۳,۱۶۳ | ۱۲۵,۳۰۴,۲۹۷ | مؤسسات مالی |
| | | | | | | خانوار و سایر مؤسسات |
| | | | | | | خانوار |
| | | | | | | سایر مؤسسات |
| | | | | | | دنیای خارج |
| -۱,۹۹۶,۷۵۶ | -۲,۰۴۴,۵۹۳ | ۱۷,۸۹۴,۰۶۷ | ۲,۰۶۱,۹۱۳ | -۶۸۹,۵۲۷ | -۲۵۷,۵۷۴ | سهام خانوار از بیمه و بازنشت‌نگی |
| -۱,۹۹۶,۷۵۶ | -۲,۰۴۴,۵۹۳ | ۱۷,۸۹۴,۰۶۷ | ۲,۰۶۱,۹۱۳ | -۶۸۹,۵۲۷ | -۲۵۷,۵۷۴ | اسناد تجاری و پیش‌پرداخت‌ها |
| | | | | | | اسناد قابل تنزیل داخلی |
| | | | | | | اسناد قابل تنزیل خارجی |
| | | | | | | پیش‌پرداخت‌ها |
| ۵۱,۴۲۵,۷۴۴ | ۱۸۱,۵۳۶,۳۸۶ | ۲۰۳,۵۳۸,۵۶۰ | ۵۷,۷۷۱,۵۸۰ | ۵۲,۶۵۲,۰۹۱ | ۲۰۸,۶۷۷,۰۹۲ | سایر مطالبات |
| ۳۷,۶۷۹,۷۲۰ | ۱۷۹,۰۷۸,۵۸۹ | ۱۹۸,۹۷۶,۴۴۹ | ۵۷,۲۲۷,۴۱۳ | ۵۱,۶۵۶,۰۳۳ | ۲۰۶,۱۱۵,۷۱۸ | داخلی - ریالی |
| ۱۳,۷۴۶,۰۲۵ | ۲,۴۵۷,۷۹۷ | ۴,۵۶۲,۱۳۰ | ۵۴۴,۱۶۷ | ۹۹۶,۰۵۸ | ۲,۵۶۱,۳۷۴ | داخلی - ارزی |
| | | | | | | خارجی |
| ۴۵۴,۴۷۲,۰۶۴ | ۷۲۰,۹۶۶,۳۵۲ | ۵۶۵,۸۰۲,۷۶۱ | ۲۹۹,۵۵۵,۶۰۱ | ۳۴۱,۸۴۹,۹۰۰ | ۳۸۱,۸۵۰,۵۱۸ | کل منابع مالی |

منابع (تغییر در بدهی‌ها) بخش خانوار و سایر - میلیون ریال

| ۱۳۹۳ | ۱۳۹۲ | ۱۳۹۱ | ۱۳۹۰ | ۱۳۸۹ | ۱۳۸۸ | اقلام مالی و غیر مالی |
|---------------|---------------|---------------|---------------|---------------|---------------|----------------------------------|
| ۳,۴۱۷,۷۰۲,۵۵۱ | ۲,۶۵۹,۲۸۸,۳۹۳ | ۱,۹۰۳,۹۲۰,۱۸۲ | ۱,۵۲۳,۵۵۲,۵۹۷ | ۱,۲۹۲,۸۴۰,۶۳۷ | ۱,۱۳۳,۵۰۳,۷۴۷ | پس انداز ناخالص |
| ۱,۷۱۶,۵۱۴,۱۸۷ | ۱,۰۹۵,۴۳۱,۴۰۲ | ۸۲۶,۳۵۲,۵۲۱ | ۸۵۵,۱۲۴,۹۲۹ | ۷۸۶,۱۹۳,۴۱۳ | ۶۷۷,۶۵۴,۷۷۲ | پس انداز خالص |
| ۱,۷۰۱,۱۸۸,۳۶۴ | ۱,۵۶۳,۸۵۶,۹۹۱ | ۱,۰۷۷,۵۶۷,۶۶۰ | ۶۶۸,۴۲۷,۶۶۷ | ۵۰۶,۶۴۷,۲۲۴ | ۴۵۵,۸۴۸,۹۷۵ | استهلاک |
| -۹۴۱,۲۰۴ | -۶۶۹,۸۴۳ | -۱,۰۵۰,۰۶۹ | -۹۳۲,۴۴۴ | -۶۷۱,۹۵۱ | -۶۳۰,۵۰۱ | انتقالات سرمایه‌ای |
| ۳,۴۱۶,۷۶۱,۳۴۷ | ۲,۶۵۸,۶۱۸,۵۵۰ | ۱,۹۰۲,۸۷۰,۱۱۳ | ۱,۵۲۲,۶۲۰,۱۵۳ | ۱,۲۹۲,۱۶۸,۶۸۶ | ۱,۱۳۲,۸۷۳,۲۴۶ | جمع منابع غیرمالی |
| | | | | | | طلا |
| | | | | | | ارز و سپرده‌های دیداری ارزی |
| | | | | | | سایر سپرده‌های ارزی |
| | | | | | | حق برداشت مخصوص |
| | | | | | | صندوق بین‌المللی پول |
| | | | | | | سایر مؤسسات بین‌المللی |
| | | | | | | پول نقد و سپرده‌های دیداری ریالی |
| ۳۴,۵۱۷,۶۸۸ | | | | | | سایر سپرده‌های ریالی |
| ۹,۱۰۸,۴۷۷ | -۳,۵۷۸,۱۴۳ | ۶,۴۱۳,۰۸۴ | | -۶۱,۳۳۰ | -۱۶,۳۶۱ | اوراق قرضه و اوراق مشارکت |
| | | | | | | دولت |
| | | | | | | شرکت‌های دولتی |
| | | | | | | نفت |
| | | | | | | مؤسسات مالی |
| ۹,۱۰۸,۴۷۷ | -۳,۵۷۸,۱۴۳ | ۶,۴۱۳,۰۸۴ | | -۶۱,۳۳۰ | -۱۶,۳۶۱ | خانوار و سایر مؤسسات |
| | | | | | | خانوار |
| | | | | | | سایر مؤسسات |
| | | | | | | دنیای خارج |
| ۳۰,۸۲۶,۳۱۳ | ۲۰,۷,۸۸۷,۳۷۴ | -۳۳,۱۰۶,۴۹۶ | ۷۱,۱۳۳,۰۵۷ | ۶۶,۲۵۶,۹۶۸ | ۹۸,۲۰۵,۹۷۳ | سرمایه و مشارکت در شرکت‌ها |
| | | | | | | مؤسسات مالی |
| ۳۰,۸۲۶,۳۱۳ | ۲۰,۷,۸۸۷,۳۷۴ | -۳۳,۱۰۶,۴۹۶ | ۷۱,۱۳۳,۰۵۷ | ۶۶,۲۵۶,۹۶۸ | ۹۸,۲۰۵,۹۷۳ | سایر واحدهای نهادی |
| | | | | | | دولت |
| | | | | | | شرکت‌های دولتی |
| | | | | | | نفت |
| | | | | | | خانوار |
| | | | | | | سایر مؤسسات |
| ۳۰,۸۲۶,۳۱۳ | ۲۰,۷,۸۸۷,۳۷۴ | -۳۳,۱۰۶,۴۹۶ | ۷۱,۱۳۳,۰۵۷ | ۶۶,۲۵۶,۹۶۸ | ۹۸,۲۰۵,۹۷۳ | دنیای خارج |
| | | | | | | وام‌های کوتاه‌مدت |
| ۱۹۹,۸۰۲,۹۳۱ | -۱۴۸,۶۴۹,۸۰۵ | ۱۴,۴۹۲,۸۷۷ | ۱۳,۴۹۹,۱۷۰ | ۴۹,۱۹۶,۵۳۴ | -۴۵,۲۸۴,۹۲۵ | دولت |
| | | | | | | شرکت‌های دولتی |
| ۲,۳۵۰,۷۰۹ | ۱,۶۰۱,۸۰۲ | ۲,۵۱۱,۰۳۹ | ۲,۲۲۹,۷۶۱ | ۱,۶۰۶,۸۴۳ | ۱,۵۰۷,۷۲۳ | نفت |
| | | | | | | مؤسسات مالی |
| ۱۹۷,۵۵۲,۲۲۲ | -۱۵۰,۳۵۱,۶۰۷ | ۱۱,۹۸۱,۸۳۸ | ۱۱,۲۶۹,۴۰۹ | ۴۷,۵۸۹,۶۹۱ | -۴۶,۷۹۲,۶۴۸ | خانوار و سایر مؤسسات |
| | | | | | | خانوار |
| | | | | | | سایر مؤسسات |
| | | | | | | دنیای خارج |
| ۱,۱۳۹,۴۷۰,۵۸۰ | ۱,۰۵۱,۴۱۵,۵۸۸ | ۲۴۳,۵۳۲,۵۵۲ | ۵۵۶,۹۲۹,۴۷۷ | ۶۲۱,۲۶۸,۱۱۵ | ۳۸۷,۳۹۷,۵۷۹ | وام‌های بلندمدت |
| | | | | | | دولت |
| | | | | | | شرکت‌های دولتی |
| ۲۳,۷۶۶,۶۰۱ | ۱۶,۹۱۴,۳۹۷ | ۲۶,۵۱۵,۵۷۶ | ۲۳,۵۴۵,۳۹۶ | ۱۶,۹۶۷,۶۳۶ | ۱۵,۹۲۰,۹۶۲ | نفت |
| | | | | | | مؤسسات مالی |
| ۱,۱۱۵,۷۰۳,۹۷۸ | ۱,۰۳۴,۵۰۱,۱۹۱ | ۲۱۷,۰۱۶,۹۷۶ | ۵۳۳,۳۸۴,۰۸۲ | ۶۰۴,۳۰۰,۴۸۹ | ۳۷۱,۴۷۶,۶۱۷ | خانوار و سایر مؤسسات |
| | | | | | | خانوار |
| | | | | | | سایر مؤسسات |
| | | | | | | دنیای خارج |
| | | | | | | سهام خانوار از بیمه و بازنشتی |
| -۱۳,۷۷۳,۴۸۶ | ۲۱,۴۹۵,۶۳۷ | -۸,۳۶۹,۵۳۵ | -۹,۹۵۸,۶۱۳ | -۲۵۶,۲۵۶ | ۱,۵۳۶,۶۸۸ | اسناد تجاری و پیش‌پرداخت‌ها |
| -۱۳,۷۷۳,۴۸۶ | ۲۱,۴۹۵,۶۳۷ | -۸,۳۶۹,۵۳۵ | -۹,۹۵۸,۶۱۳ | -۲۵۶,۲۵۶ | ۱,۵۳۶,۶۸۸ | اسناد قابل تنزیل داخلی |
| | | | | | | اسناد قابل تنزیل خارجی |
| | | | | | | پیش‌پرداخت‌ها |
| -۳۱۹,۸۹۴,۳۳۴ | -۵۹۲,۸۲۹,۰۹۰ | ۱,۱۰۴,۴۲۴,۹۲۵ | ۳۶۲,۹۲۷,۵۸۴ | ۴۰۸,۰۶۰,۳۸۱ | ۲۷۹,۰۹۳,۱۶۲ | سایر مطالبات |
| | | | | | | داخلی - ریالی |
| -۳۳۵,۴۰۳,۱۷۱ | -۷۸۲,۴۹۷,۳۲۳ | ۱,۰۳۳,۹۲۰,۷۹۶ | ۳۷۴,۲۴۲,۳۴۴ | ۳۸۵,۶۰۳,۵۹۸ | ۲۷۴,۹۸۰,۳۴۸ | داخلی - ارزی |
| -۸۴,۴۹۱,۱۶۳ | ۱۸۹,۶۶۸,۳۳۳ | ۷۰,۵۰۴,۱۲۸ | -۱۱,۳۱۵,۰۵۰ | ۲۲,۴۵۶,۶۸۳ | ۴,۱۱۲,۹۱۵ | خارجی |
| ۱,۰۸۰,۰۵۸,۱۶۸ | ۵۳۵,۷۴۱,۵۶۲ | ۱,۳۲۷,۴۸۷,۴۰۷ | ۹۹۴,۵۳۰,۶۷۴ | ۱,۱۴۴,۶۶۴,۳۱۲ | ۷۲۰,۹۲۲,۱۱۷ | کل منابع مالی |

مصارف (تغییر در دارایی‌ها) بخش خانوار و سایر - میلیون ریال

| ۱۳۸۱ | ۱۳۸۰ | ۱۳۷۹ | ۱۳۷۸ | ۱۳۷۷ | ۱۳۷۶ | اقلام مالی و غیر مالی |
|-------------|-------------|-------------|-------------|-------------|------------|--|
| ۲۵۷,۵۱۲,۶۳۷ | ۲۱۹,۲۲۵,۸۲۲ | ۱۵۷,۱۷۲,۵۲۰ | ۱۱۴,۷۲۰,۵۶۰ | ۹۰,۸۲۹,۰۲۷ | ۷۸,۶۵۴,۷۹۰ | تشکیل سرمایه ثابت ناخالص |
| ۱۱۸,۹۶۱,۰۱۸ | ۸۶,۲۷۳,۰۴۸ | ۶۲,۱۱۳,۱۷۰ | ۴۵,۱۳۳,۱۰۰ | ۳۴,۴۶۷,۲۴۸ | ۳۴,۰۹۰,۴۵۲ | سرمایه‌گذاری در ساختمان |
| ۱۳۸,۵۵۱,۶۱۸ | ۱۳۲,۹۵۲,۷۸۴ | ۹۵,۰۵۹,۳۵۰ | ۶۹,۵۹۷,۴۶۰ | ۵۶,۳۶۱,۷۷۹ | ۴۴,۵۶۴,۳۳۸ | سرمایه‌گذاری در ماشین‌آلات |
| ۵۶,۶۰۷,۲۲۶ | ۲۶,۰۴۵,۱۹۰ | ۲۷,۵۳۰,۳۶۸ | ۹,۷۶۳,۶۳۵ | ۳,۷۵۵,۰۳۹ | ۵,۵۶۵,۳۱۸ | تغییر در موجودی* |
| -۲,۸۴۳,۵۷۵ | -۲,۲۴۶,۱۷۸ | -۴,۲۷۸,۲۱۳ | -۱,۲۰۹,۴۶۶ | -۱,۳۷۹,۸۲۱ | -۷۱۵,۸۵۴ | خالص خرید زمین و دارایی‌های نامشهود |
| ۳۱۱,۲۷۶,۲۸۸ | ۲۴۳,۰۲۴,۸۴۴ | ۱۸۰,۴۲۴,۶۷۶ | ۱۳۳,۲۸۳,۷۲۹ | ۹۳,۲۰۴,۲۴۵ | ۸۳,۵۰۴,۲۵۴ | جمع مصارف غیرمالی |
| -۵۰,۶۹۳,۲۵۱ | -۳۶,۸۴۵,۱۱۱ | -۲۷,۱۸۱,۴۱۰ | -۲,۵۲۲,۴۴۵ | -۳,۱۸۹,۶۹۴ | -۳,۹۹۷,۸۳۹ | خالص سرمایه‌گذاری مالی |
| | | | | | | طلا |
| ۲,۸۷۰,۲۱۵ | ۳۷۸,۸۲۳ | -۵۲,۶۸۳ | -۳۰,۵۱۹ | -۱۳,۴۳۰ | -۱۸۳,۵۵۶ | ارز و سپرده‌های دیداری ارزی |
| -۱۷,۰۸۲,۷۰۰ | ۲,۴۸۶,۶۶۵ | -۱,۱۶۰,۰۹۸ | -۳,۶۳۶,۸۳۲ | ۵۲۷,۵۴۵ | ۲,۲۹۳,۱۱۷ | سایر سپرده‌های ارزی حق برداشت مخصوص صندوق بین‌المللی پول سایر مؤسسات بین‌المللی |
| ۵۴,۴۹۱,۲۹۵ | ۳۰,۲۸۲,۶۶۴ | ۲۶,۱۲۱,۷۸۳ | ۱۴,۵۰۴,۶۲۳ | ۱۹,۸۰۹,۱۶۹ | ۵,۷۶۱,۰۶۳ | پول نقد و سپرده‌های دیداری ریالی |
| ۶۴,۱۱۵,۰۶۰ | ۴۹,۵۱۰,۱۷۵ | ۲۳,۵۹۷,۱۶۶ | ۲۵,۶۲۴,۰۴۰ | ۱۴,۶۰۳,۱۶۵ | ۱۰,۳۷۷,۰۸۵ | سایر سپرده‌های ریالی |
| ۸,۷۴۵,۷۴۸ | ۵,۰۳۵,۱۸۵ | ۷,۲۰۷,۱۱۲ | ۳,۲۵۹,۸۴۴ | -۸۱,۷۸۱ | ۱,۸۳۹,۲۵۳ | اوراق قرضه و اوراق مشارکت |
| ۱,۳۳۳,۲۵۴ | -۱,۶۳۳,۲۷۸ | ۵,۴۲۵,۶۶۲ | ۳,۲۵۹,۵۶۵ | ۶۷,۳۵۷ | ۱,۳۹۵,۳۳۲ | دولت |
| ۷۲۷,۶۱۰ | -۲۳۴,۹۲۱ | ۲۰,۱۰۷۷ | ۳۷۸ | -۱۴۹,۰۳۷ | ۲۲۱,۴۲۱ | شرکت‌های غیرمالی عمومی نفت |
| ۶,۴۹۷,۷۷۸ | ۶,۸۹۳,۳۸۴ | ۱,۵۸۰,۳۷۳ | | | | شرکت‌های مالی |
| ۱۸۷,۱۰۶ | | | | | ۲۲۲,۵۰۰ | خانوار و شرکت‌های غیرمالی خصوصی خانوار |
| ۱۸۷,۱۰۶ | | | | | ۲۲۲,۵۰۰ | شرکت‌های غیرمالی خصوصی دنیای خارج |
| ۳,۲۸۸,۹۷۱ | ۳,۶۱۶,۴۸۵ | ۲,۲۸۳,۸۸۶ | ۲,۰۶۱,۷۹۹ | ۱,۱۸۲,۵۶۲ | ۲۷۱,۷۸۱ | سرمایه و مشارکت در شرکت‌ها |
| ۱۴۰,۱۷۰ | ۸۰۳,۰۰۱ | ۳۵,۸۸۶ | ۲۶,۹۹۹ | ۲,۹۶۲ | ۱۹,۰۸۱ | شرکت‌های مالی |
| ۳,۱۴۸,۸۰۱ | ۲,۸۱۳,۴۸۴ | ۲,۲۴۸,۰۰۰ | ۲,۰۳۴,۸۰۰ | ۱,۱۷۹,۶۰۰ | ۲۵۲,۷۰۰ | سایر واحدهای نهادی دولت |
| | | | | | | شرکت‌های غیرمالی عمومی نفت |
| | | | | | | خانوار |
| ۳,۱۴۸,۸۰۱ | ۲,۸۱۳,۴۸۴ | ۲,۲۴۸,۰۰۰ | ۲,۰۳۴,۸۰۰ | ۱,۱۷۹,۶۰۰ | ۲۵۲,۷۰۰ | شرکت‌های غیرمالی خصوصی دنیای خارج |
| | | | | | ۹۶۲,۲۳۶ | وام‌های کوتاه‌مدت |
| | | | | | | دولت |
| | | | | | | شرکت‌های غیرمالی عمومی نفت |
| | | | | | ۹۶۲,۲۳۶ | شرکت‌های مالی خانوار و شرکت‌های غیرمالی خصوصی خانوار |
| | | | | | | شرکت‌های غیرمالی خصوصی دنیای خارج |
| | | | | | | وام‌های بلندمدت |
| | | | | | | دولت |
| | | | | | | شرکت‌های غیرمالی عمومی نفت |
| | | | | | | شرکت‌های مالی خانوار و شرکت‌های غیرمالی خصوصی خانوار |
| | | | | | | شرکت‌های غیرمالی خصوصی دنیای خارج |
| ۵۱۴,۹۸۹ | ۲۴۷,۹۳۵ | ۲۵۴,۴۸۰ | ۱۲۲,۰۶۲ | ۷۳,۱۲۵ | ۵۲,۴۹۸ | سهام خانوار از بیمه و بازتنستگي |
| ۴,۶۷۰,۹۷۱ | ۳,۱۱۲,۴۲۰ | ۸,۷۰۶,۵۸۱ | ۷,۰۷۰,۰۰۵ | ۳,۸۹۷,۷۳۱ | ۱,۹۷۲,۵۲۶ | اسناد تجاری و پیش‌پرداخت‌ها |
| ۴,۳۵۵,۸۱۵ | ۳,۰۰۸,۶۲۷ | ۸,۲۸۹,۷۶۱ | ۷,۰۰۳,۲۱۸ | ۱,۵۰۰,۲۱۹ | ۱,۷۳۶,۱۴۴ | اسناد قابل تنزیل داخلی اسناد قابل تنزیل خارجی |
| ۱۳۵,۱۵۶ | ۱۰۴,۲۹۳ | ۴۱۶,۸۲۰ | ۶۶,۷۸۷ | ۲,۳۹۷,۵۱۲ | ۲۳۶,۳۸۲ | پیش‌پرداخت‌ها |
| -۷۷,۱۳۱,۳۶۹ | ۹,۸۰۹,۰۸۸ | ۴,۶۱۸,۴۶۸ | ۱۹,۸۷۳,۹۸۲ | -۱۱,۱۳۰,۳۰۷ | ۴,۰۴۵,۴۱۹ | سایر مطالبات |
| ۲,۶۹۱,۰۵۱ | ۸۰۳,۱۶۲ | -۶۷۵,۹۷۲ | ۳,۰۵۱,۸۷۸ | -۷,۰۸۶,۴۸۵ | -۱۳۹,۳۲۵ | داخلی - ریالی |
| -۱۳,۶۹۶,۳۴۷ | ۱,۸۷۶,۲۴۴ | ۱,۳۴۶,۴۹۴ | -۵۶۵,۰۸۸ | ۱,۰۶۴,۰۸۳ | -۸۴۱,۹۴۹ | داخلی - ارزی |
| -۶۶,۱۲۶,۰۷۳ | ۷,۱۲۹,۶۸۲ | ۳,۹۴۷,۹۴۶ | ۱۷,۳۸۷,۱۹۲ | -۵,۱۰۷,۹۰۴ | ۵,۰۲۶,۶۹۳ | خارجی |
| ۴۴,۴۸۲,۱۸۰ | ۱۰۴,۴۶۹,۹۲۹ | ۷۰,۵۷۶,۶۹۳ | ۶۸,۵۷۴,۰۴۴ | ۲۸,۸۶۷,۷۷۹ | ۲۷,۳۹۱,۴۲۳ | کل مصارف مالی |

* تغییر در موجودی خانوار شامل از قلم افتادگی‌ها نیز می‌باشد

مصارف (تغییر در دارایی‌ها) بخش خانوار و سایر - میلیون ریال

| ۱۳۸۷ | ۱۳۸۶ | ۱۳۸۵ | ۱۳۸۴ | ۱۳۸۳ | ۱۳۸۲ | اقلام مالی و غیر مالی |
|---------------|-------------|-------------|-------------|--------------|--------------|-------------------------------------|
| ۸۳۹,۷۱۳,۳۲۰ | ۶۶۲,۸۸۶,۰۹۹ | ۴۵۲,۳۴۱,۸۱۵ | ۳۸۷,۹۷۸,۴۳۲ | ۳۷۲,۳۹۵,۳۵۸ | ۳۰۵,۳۴۵,۳۶۸ | تشکیل سرمایه ثابت ناخالص |
| ۵۲۳,۰۸۷,۰۷۵ | ۳۸۶,۷۶۷,۳۶۴ | ۲۱۲,۰۵۶,۰۸۱ | ۱۶۸,۹۵۸,۱۸۰ | ۱۶۴,۰۶۰,۶۱۷ | ۱۴۱,۰۸۷,۷۹۶ | سرمایه‌گذاری در ساختمان |
| ۳۱۶,۶۳۶,۱۴۵ | ۲۷۶,۱۱۸,۷۳۵ | ۲۴۰,۱۸۵,۷۳۴ | ۲۱۹,۰۲۰,۳۵۲ | ۲۰۸,۳۳۴,۶۴۱ | ۱۶۴,۲۵۷,۵۷۲ | سرمایه‌گذاری در ماشین‌آلات |
| ۲۰۵,۹۰۰,۰۸۳ | ۲۲۵,۳۱۵,۳۹۰ | ۱۲۴,۸۶۴,۵۷۶ | ۱۰۱,۳۸۱,۲۶۴ | ۱۳۹,۵۴۵,۰۵۳ | ۱۱۱,۱۰۶,۶۰۴ | تغییر در موجودی* |
| -۱۶,۱۷۱,۶۶۸ | -۱۳,۱۹۳,۵۷۹ | -۱۴,۷۰۸,۹۶۰ | -۷,۸۳۶,۰۶۸ | -۵,۷۵۳,۰۹۹ | ۱۴۳,۹۴۵,۲۵۰ | خالص خرید زمین و دارایی‌های نامشهود |
| ۱,۰۲۹,۴۴۱,۶۳۵ | ۸۷۴,۹۰۷,۸۱۰ | ۵۶۲,۳۹۷,۴۳۰ | ۴۸۱,۵۳۳,۶۲۷ | ۵۰۶,۰۸۷,۲۱۲ | ۵۶۰,۳۹۷,۲۳۲ | جمع مصارف غیرمالی |
| -۴۲,۳۵۰,۹۰۶ | -۷۵,۷۳۰,۹۹۶ | ۳۹,۶۹۸,۰۲۰ | ۱۷,۲۵۱,۸۱۲ | -۱۰۹,۳۹۷,۲۷۳ | -۲۰۸,۳۰۴,۷۶۲ | خالص سرمایه‌گذاری مالی |
| | | | | | | طلا |
| ۶۹۲,۱۰۷ | ۳,۹۳۱,۷۹۱ | ۴,۵۲۹,۰۵۰ | ۱,۸۷۱,۷۰۲ | ۵,۵۴۶,۰۷۵ | -۲۲۳,۶۴۷ | ارز و سپرده‌های دیداری ارزی |
| -۲۱,۶۹۳,۳۳۳ | ۵۱,۲۴۱,۳۰۸ | ۲۳,۳۰۴,۹۱۶ | -۵۴۶,۸۱۴ | ۵,۷۹۵,۸۹۹ | ۷,۵۱۱,۶۰۷ | سایر سپرده‌های ارزی |
| | | | | | | حق برداشت مخصوص |
| | | | | | | صندوق بین‌المللی پول |
| | | | | | | سایر مؤسسات بین‌المللی |
| -۳۴,۳۲۸,۳۲۹ | ۱۱۸,۳۸۰,۱۸۵ | ۱۶۳,۳۶۴,۹۱۰ | ۸۲,۶۶۵,۷۹۶ | ۴۷,۰۳۴,۸۲۲ | ۱۲,۹۲۱,۹۱۹ | پول نقد و سپرده‌های دیداری ریالی |
| ۳۶۹,۵۳۰,۹۳۰ | ۲۶۱,۹۴۱,۵۱۳ | ۲۷۳,۶۰۳,۵۱۰ | ۱۸۵,۷۸۹,۵۹۷ | ۱۳۹,۳۶۰,۳۶۴ | ۶۶,۵۰۲,۷۵۲ | سایر سپرده‌های ریالی |
| -۱,۳۷۲,۵۵۳ | ۴۹,۶۳۶,۶۷۵ | ۱۵,۳۵۱,۳۰۹ | ۲۳,۹۵۱,۳۵۸ | ۱۵,۹۱۵,۴۹۴ | ۷,۹۹۲,۳۳۳ | اوراق قرضه و اوراق مشارکت |
| ۴۳,۸۶۲ | ۹,۹۴۸,۶۷۳ | -۶,۴۵۴,۴۹۲ | ۱۸,۴۰۸,۱۸۷ | ۱۲,۳۸۷,۶۶۸ | ۷,۲۱۲,۰۴۰ | دولت |
| ۳,۲۹۳,۰۱۸ | ۱۳,۱۵۲,۹۲۲ | ۴,۷۵۵,۳۸۹ | ۲,۸۶۷,۱۶۵ | ۱,۵۷۵,۳۵۲ | ۱,۹۴۸,۹۹۲ | شرکت‌های غیرمالی عمومی |
| | | | | | | نفت |
| -۳,۶۰۸,۴۳۳ | ۲۶,۵۳۵,۰۸۰ | ۱۷,۰۵۰,۴۱۲ | ۲,۶۷۵,۹۰۶ | ۲,۰۵۲,۴۷۴ | -۱,۱۶۸,۷۹۹ | شرکت‌های مالی |
| | | | | | | خانوار و شرکت‌های غیرمالی خصوصی |
| | | | | | | خانوار |
| | | | | | | شرکت‌های غیرمالی خصوصی |
| | | | | | | دنیاى خارج |
| ۹۸,۴۳۳,۳۳۷ | ۳۵,۶۶۴,۳۹۱ | ۱۰,۷۷۹,۹۷۰ | ۵,۹۳۳,۰۲۲ | ۱۱,۳۴۴,۸۰۱ | ۹,۰۶۸,۲۱۳ | سرمایه و مشارکت در شرکت‌ها |
| ۲۳,۵۵۳,۳۳۷ | ۱۰,۳۹۷,۸۵۲ | ۴,۸۰۳,۶۰۹ | ۴,۱۱۶,۴۴۳ | ۲,۹۸۶,۳۴۹ | ۵۰,۹۹۹ | شرکت‌های مالی |
| ۷۵,۸۷۹,۶۰۰ | ۲۵,۰۶۶,۵۳۹ | ۵,۹۷۶,۳۶۱ | ۱,۸۱۶,۵۷۹ | ۸,۳۵۸,۴۵۲ | ۹,۰۱۷,۲۱۴ | سایر واحدهای نهادی |
| | | | | | | دولت |
| | | | | | | شرکت‌های غیرمالی عمومی |
| | | | | | | نفت |
| | | | | | | خانوار |
| ۷۵,۸۷۹,۶۰۰ | ۲۵,۰۶۶,۵۳۹ | ۵,۹۷۶,۳۶۱ | ۱,۸۱۶,۵۷۹ | ۸,۳۵۸,۴۵۲ | ۹,۰۱۷,۲۱۴ | شرکت‌های غیرمالی خصوصی |
| | | | | | | دنیاى خارج |
| | | | | | | وام‌های کوتاه‌مدت |
| | | | | | | دولت |
| | | | | | | شرکت‌های غیرمالی عمومی |
| | | | | | | نفت |
| | | | | | | شرکت‌های مالی |
| | | | | | | خانوار و شرکت‌های غیرمالی خصوصی |
| | | | | | | خانوار |
| | | | | | | شرکت‌های غیرمالی خصوصی |
| | | | | | | دنیاى خارج |
| | | | | | | وام‌های بلندمدت |
| | | | | | | دولت |
| | | | | | | شرکت‌های غیرمالی عمومی |
| | | | | | | نفت |
| | | | | | | شرکت‌های مالی |
| | | | | | | خانوار و شرکت‌های غیرمالی خصوصی |
| | | | | | | خانوار |
| | | | | | | شرکت‌های غیرمالی خصوصی |
| | | | | | | دنیاى خارج |
| ۷۰۳,۷۷۲ | ۱,۵۱۲,۳۳۳ | ۳,۷۰۹,۶۳۱ | ۶۲,۳۲۹ | ۵۳۱,۳۸۳ | ۸۰۰,۱۳۵ | سهم خانوار از بیمه و بازنشستگی |
| -۸۴,۵۱۸,۰۸۷ | ۲۵,۴۵۱,۴۹۶ | ۲۰,۳۲۹,۶۶۶ | ۲۴,۰۶۷,۰۶۵ | ۷,۶۶۳,۹۴۰ | ۶,۱۵۵,۷۹۳ | اسناد تجاری و پیش‌پرداخت‌ها |
| -۸۵,۷۱۳,۰۰۳ | ۲۴,۴۵۵,۳۴۳ | ۱۹,۳۰۰,۶۳۸ | ۲۳,۳۰۵,۵۶۷ | ۷,۴۱۱,۳۵۳ | ۵,۹۷۸,۶۸۱ | اسناد قابل تنزیل داخلی |
| ۱,۱۹۴,۹۱۶ | ۱,۰۹۶,۲۵۳ | ۹۲۹,۰۲۸ | ۷۶۱,۴۹۸ | ۲۵۱,۵۸۷ | ۱۷۷,۱۱۲ | پیش‌پرداخت‌ها |
| ۱۸۴,۵۸۴,۱۰۵ | ۹۷,۷۷۵,۷۶۴ | ۹۰,۶۳۸,۹۱۹ | -۶,۹۸۶,۴۴۲ | -۶۳۸,۹۵۱ | ۶۲,۸۱۶,۷۵۰ | سایر مطالبات |
| ۳۵,۶۵۳,۳۸۶ | ۹,۱۹۹,۵۰۵ | -۳,۹۳۳,۵۱۱ | ۱۴,۲۷۱,۰۸۴ | -۱۱,۷۴۰,۵۱۵ | ۷,۹۹۷,۱۳۵ | داخلی - ریالی |
| ۷,۵۱۷,۶۵۶ | ۱,۵۸۴,۶۲۶ | -۸,۳۴۹,۳۹۵ | ۳,۰۹۵,۱۱۱ | ۱,۸۱۴,۱۴۳ | ۴,۳۸۷,۱۵۶ | داخلی - ارزی |
| ۱۵۱,۴۱۳,۱۶۳ | ۸۶,۹۹۱,۶۳۳ | ۱۰,۲۹۱,۸۲۵ | -۲۴,۳۵۲,۶۳۷ | ۹,۲۸۷,۴۲۱ | ۵۰,۴۳۲,۴۵۹ | خارجی |
| ۴۱۲,۲۲۲,۱۵۹ | ۶۴۵,۳۳۵,۳۵۷ | ۶۰۵,۵۰۰,۷۸۱ | ۳۱۶,۸۰۷,۴۱۳ | ۲۲۲,۵۵۲,۶۲۷ | ۱۷۲,۵۴۵,۷۵۶ | کل مصارف مالی |

تغییر در موجودی خانوار شامل از قلم افتادگی‌ها نیز می‌باشد

مصارف (تغییر در دارایی‌ها) بخش خانوار و سایر - میلیون ریال

| ۱۳۹۳ | ۱۳۹۲ | ۱۳۹۱ | ۱۳۹۰ | ۱۳۸۹ | ۱۳۸۸ | اقدام مالی و غیر مالی |
|---------------|---------------|---------------|---------------|---------------|---------------|-------------------------------------|
| ۲,۰۲۸,۴۸۱,۳۳ | ۱,۸۱۳,۹۱۰,۵۸۷ | ۱,۴۹۸,۸۲۷,۵۶۱ | ۱,۲۰۵,۷۹۲,۳۹۲ | ۹۷۴,۷۸۹,۰۳۸ | ۸۷۱,۹۸۷,۷۹۵ | تشکیل سرمایه ثابت ناخالص |
| ۱,۱۹۷,۷۶۱,۳۱۰ | ۱,۱۶۰,۳۱۱,۷۸۹ | ۱,۰۱۳,۰۷۴,۸۲۲ | ۷۱۰,۷۸۹,۸۲۶ | ۵۶۱,۹۶۱,۳۲۹ | ۵۱۷,۶۰۱,۵۱۵ | سرمایه‌گذاری در ساختمان |
| ۸۳۰,۷۱۹,۸۱۴ | ۶۵۳,۵۹۸,۷۹۸ | ۴۸۵,۷۵۲,۷۳۹ | ۴۹۵,۰۰۲,۵۶۶ | ۴۱۲,۸۲۷,۸۰۹ | ۳۵۴,۳۸۶,۳۸۰ | سرمایه‌گذاری در ماشین‌آلات |
| ۸۶۹,۰۵۰,۶۶۲ | ۸۶۰,۵۴۵,۷۹۲ | ۸۰۷,۶۵۷,۸۰۴ | ۴۲۹,۰۶۱,۹۴۴ | ۲۶۶,۸۰۹,۶۵۴ | ۲۰۳,۳۰۷,۵۵۲ | تغییر در موجودی* |
| -۱۲۷,۶۲۱,۸۳۰ | -۴۱,۸۸۳,۰۱۰ | -۹۷,۱۰۱,۳۳۵ | -۴۷,۶۲۹,۷۷۴ | -۳۱,۱۵۹,۹۵۶ | -۹,۴۴۰,۴۸۲ | خالص خرید زمین و دارایی‌های نامشهود |
| ۲,۷۶۹,۹۰۹,۸۵۵ | ۲,۶۳۲,۵۷۳,۳۷۰ | ۲,۲۰۹,۳۸۴,۰۳۰ | ۱,۵۸۷,۲۲۴,۳۱۲ | ۱,۲۱۰,۴۳۸,۷۳۷ | ۱,۰۶۵,۷۵۴,۸۶۶ | جمع مصارف غیرمالی |
| ۶۶۶,۸۵۱,۴۹۵ | ۲۶۰,۴۵۱,۱۸۳ | -۳۰,۶۵۱۳,۹۱۶ | -۶۴,۶۰۴,۱۶۰ | ۸۱,۷۲۹,۹۵۰ | ۶۷,۱۱۸,۳۷۹ | خالص سرمایه‌گذاری مالی |
| | | | | | | طلا |
| -۱۱۰,۷۱,۱۴۹ | -۱۰,۷۶۶,۳۷۸ | ۴۳,۲۰۸,۶۰۰ | -۱۰,۷۸۹,۷۴۰ | ۱۸,۴۵۴,۸۱۳ | ۲۲,۰۶۷,۲۴۲ | ارز و سپرده‌های دیداری ارزی |
| ۸۷,۸۸۴,۵۱۷ | ۷,۴۵۷,۸۴۴ | ۱۷۰,۵۶۵,۳۰۱ | ۹,۹۲۷,۲۶۵ | ۸۹,۷۸۴,۲۲۰ | ۷۲,۱۲۴,۶۴۰ | سایر سپرده‌های ارزی |
| | | | | | | حق برداشت مخصوص |
| | | | | | | صندوق بین‌المللی پول |
| | | | | | | سایر مؤسسات بین‌المللی |
| -۹۸,۰۵۲,۹۳۴ | ۱۵۴,۸۴۵,۵۸۶ | ۱۶۹,۰۸۵,۱۶۶ | ۱۳۷,۶۷۱,۹۹۵ | ۱۸۴,۰۶۸,۷۱۳ | ۶۱,۸۷۷,۹۰۹ | پول نقد و سپرده‌های دیداری ریالی |
| ۱,۴۳۸,۸۷۶,۹۵۰ | ۱,۲۶۴,۲۸۹,۳۹۰ | ۱,۰۶۰,۱۷۲,۵۷۵ | ۴۹۶,۴۹۹,۱۷۹ | ۴۵۹,۸۳۴,۳۶۵ | ۳۷۷,۳۰۲,۶۸۸ | سایر سپرده‌های ریالی |
| -۷۳,۶۶۷,۷۱۷ | ۳۵,۱۵۷,۴۱۴ | ۶۹,۳۹۵,۱۴۷ | -۱۰,۳۷۶,۸۳۲ | ۱۵۲,۳۷۳,۱۹۹ | ۷,۹۵۴,۳۵۷ | اوراق قرضه و اوراق مشارکت |
| ۴,۱۳۶,۳۵۵ | ۱,۸۶۰,۰۶۵ | ۴۱,۱۸۲,۵۹۵ | -۱۵,۷۵۳,۶۸۴ | ۲۲,۳۰۰,۳۱۷ | ۳,۳۳۹,۰۱۲ | دولت |
| -۱۱۱,۱۱۱,۳۳۲ | ۳۲,۹۰۸,۷۷۴ | ۴,۳۳۸,۳۱۸ | -۳۴,۳۳۷,۱۳۹ | ۱۰,۸۸۹,۶۸۲ | ۶,۷۹۶,۵۰۵ | شرکت‌های غیرمالی عمومی |
| ۳۵,۷۷۷,۲۰۳ | -۱۶,۹۱۸,۴۰۵ | ۱,۱۶۲,۷۳۳ | ۳۶,۴۷۸,۵۶۹ | ۴۲,۱۰۰,۸۲۵ | | نفت |
| ۳۸۸,۳۹۷ | ۱۷,۳۰۴,۷۲۹ | ۲۲,۸۱۴,۰۳۶ | ۳,۳۳۵,۴۲۲ | ۷۶,۹۸۲,۴۷۵ | -۳,۱۸۱,۱۶۰ | شرکت‌های مالی |
| -۲,۸۵۸,۳۴۰ | ۲,۲۵۱ | -۲,۵۲۵ | | | | خانوار و شرکت‌های غیرمالی خصوصی |
| | | | | | | خانوار |
| -۲,۸۵۸,۳۴۰ | ۲,۲۵۱ | -۲,۵۲۵ | | | | شرکت‌های غیرمالی خصوصی |
| | | | | | | دنیاى خارج |
| ۵۱,۳۴۶,۱۴۰ | ۱۳۶,۸۲۸,۶۵۸ | ۲۳,۱۴۳,۳۳۵ | ۴۸,۰۸۱,۹۲۶ | ۴۷,۴۸۶,۴۲۶ | ۱۳۸,۶۹۲,۵۲۷ | سرمایه و مشارکت در شرکت‌ها |
| ۴۱,۷۳۲,۱۴۰ | ۳۲,۷۴۱,۶۵۸ | ۲۷,۰۲۶,۷۳۵ | ۲۶,۸۰۹,۷۲۶ | ۲۲,۳۷۵,۷۲۶ | ۱۹,۱۸۲,۱۲۷ | شرکت‌های مالی |
| ۹,۶۱۳,۰۰۰ | ۱۰۴,۰۸۷,۰۰۰ | ۶,۱۱۶,۶۰۰ | ۲۱,۲۷۲,۲۰۰ | ۲۵,۱۱۰,۷۰۰ | ۱۱۹,۵۱۰,۴۰۰ | سایر واحدهای نهادی |
| | | | | | | دولت |
| | | | | | | شرکت‌های غیرمالی عمومی |
| | | | | | | نفت |
| | | | | | | خانوار |
| ۹,۶۱۳,۰۰۰ | ۱۰۴,۰۸۷,۰۰۰ | ۶,۱۱۶,۶۰۰ | ۲۱,۲۷۲,۲۰۰ | ۲۵,۱۱۰,۷۰۰ | ۱۱۹,۵۱۰,۴۰۰ | شرکت‌های غیرمالی خصوصی |
| | | | | | | دنیاى خارج |
| | | | | | | وام‌های کوتاه‌مدت |
| | | | | | | دولت |
| | | | | | | شرکت‌های غیرمالی عمومی |
| | | | | | | نفت |
| | | | | | | شرکت‌های مالی |
| | | | | | | خانوار و شرکت‌های غیرمالی خصوصی |
| | | | | | | خانوار |
| | | | | | | شرکت‌های غیرمالی خصوصی |
| | | | | | | دنیاى خارج |
| ۱۸,۸۰۶,۰۰۰ | | | | | | وام‌های بلندمدت |
| | | | | | | دولت |
| | | | | | | شرکت‌های غیرمالی عمومی |
| | | | | | | نفت |
| | | | | | | شرکت‌های مالی |
| ۱۸,۸۰۶,۰۰۰ | | | | | | خانوار و شرکت‌های غیرمالی خصوصی |
| | | | | | | خانوار |
| ۱۸,۸۰۶,۰۰۰ | | | | | | شرکت‌های غیرمالی خصوصی |
| | | | | | | دنیاى خارج |
| ۵,۳۳۶,۴۱۵ | ۱۳,۹۸۸,۱۵۹ | ۸,۳۶۵,۹۲۷ | ۵,۶۶۶,۴۳۵ | ۴,۱۱۱,۲۹۸ | ۳,۶۸۶,۱۱۷ | سهم خانوار از بیمه و بازنشستگی |
| -۸,۵۰۴,۷۳۳ | -۸۹,۰۶۱,۶۰۵ | -۹۹,۱۴۵,۵۷۹ | ۴,۷۷۹,۰۵۳ | ۱۴,۷۲۴,۶۸۵ | ۱۶,۷۰۰,۵۸۲ | اسناد تجاری و پیش‌پرداخت‌ها |
| -۱۰,۴۲۰,۹۶۷ | -۹۰,۴۲۵,۳۷۲ | -۱۰,۱۲۸,۴۶۷ | ۲,۸۸۰,۶۴۴ | ۱۳,۳۵۶,۶۲۶ | ۱۵,۴۲۲,۰۲۲ | اسناد قابل تنزیل داخلی |
| ۱,۹۱۶,۲۴۴ | ۱,۲۶۲,۷۶۷ | ۲,۱۳۷,۸۸۸ | ۱,۸۹۸,۴۰۹ | ۱,۳۶۸,۰۵۹ | ۱,۲۷۸,۵۶۰ | اسناد قابل تنزیل خارجی |
| ۳۱۵,۹۵۶,۱۶۴ | -۹۴۹,۹۷۲,۳۲۲ | -۴۳۳,۸۱۶,۹۸۰ | ۲۴۸,۴۶۷,۲۳۳ | ۲۵۵,۴۵۶,۵۳۳ | ۸۷,۶۴۴,۴۳۵ | پیش‌پرداخت‌ها |
| ۱۳۰,۶۳۶,۱۶۹ | ۳۷,۸۵۲,۴۴۰ | ۲۴,۷۶۸,۹۶۹ | ۵۰,۸۸۱,۸۵۶ | -۶۲,۶۳۰,۶۰۵ | ۱۹,۰۸۷,۸۰۱ | سایر مطالبات |
| -۳۶,۵۶۹,۵۲۵ | ۳,۸۴۱,۵۹۲ | ۷۴,۲۴۸,۲۵۴ | ۳۶,۹۵۲,۶۶۰ | ۲۰,۵۱۷,۳۷۶ | -۴,۳۹۷,۸۲۰ | داخلی - ریالی |
| ۲۲۱,۸۹۹,۵۲۰ | -۹۹۱,۶۶۶,۳۵۴ | -۵۳۲,۸۳۶,۲۰۳ | ۱۶۰,۶۳۲,۷۱۷ | ۲۹۷,۵۶۹,۷۶۲ | ۷۲,۹۵۴,۴۵۴ | داخلی - ارزی |
| ۱,۷۲۶,۹۰۹,۶۶۳ | ۵۶۱,۷۸۶,۷۶۶ | ۱,۰۲۰,۹۷۳,۴۹۲ | ۹۲۹,۹۲۶,۵۱۴ | ۱,۲۲۶,۱۹۴,۲۶۲ | ۷۸۸,۰۵۰,۴۹۷ | کل مصارف مالی |

تغییر در موجودی خانوار شامل از قلم افتادگی‌ها نیز می‌باشد

منابع (تغییر در بدهی‌ها) خانوار - میلیون ریال

| ۱۳۸۱ | ۱۳۸۰ | ۱۳۷۹ | ۱۳۷۸ | ۱۳۷۷ | ۱۳۷۶ | اقلام مالی و غیر مالی |
|-------------|-------------|-------------|-------------|-------------|-------------|----------------------------------|
| ۱۹۶,۴۰۰,۵۲۲ | ۱۴۹,۸۸۹,۵۹۸ | ۱۱۹,۶۵۵,۷۱۳ | ۹۸,۳۳۹,۶۶۸ | ۷۱,۸۲۸,۴۷۶ | ۶۳,۶۹۱,۱۶۸ | پس انداز ناخالص |
| ۱۱۷,۸۲۲,۱۳۵ | ۸۷,۵۲۶,۱۰۸ | ۶۵,۶۴۲,۲۱۰ | ۵۴,۹۶۱,۶۷۱ | ۳۸,۰۹۶,۸۶۶ | ۳۲,۸۲۰,۸۱۸ | پس انداز خالص |
| ۷۸,۵۷۸,۳۸۷ | ۶۲,۳۶۳,۴۸۹ | ۵۴,۰۱۳,۵۰۳ | ۴۳,۳۷۷,۹۹۷ | ۳۳,۷۳۱,۶۱۰ | ۳۰,۸۷۰,۳۵۰ | استهلاک |
| -۲۵۱,۰۰۰ | -۲۳۶,۰۰۰ | -۲۰۳,۰۰۰ | -۱۸۸,۰۰۰ | -۱۴۱,۰۰۰ | -۱۱۸,۰۰۰ | انتقالات سرمایه‌ای |
| ۱۹۶,۱۴۹,۵۲۲ | ۱۴۹,۶۵۳,۵۹۸ | ۱۱۹,۴۵۲,۷۱۳ | ۹۸,۱۵۱,۶۶۸ | ۷۱,۶۸۷,۴۷۶ | ۶۳,۵۷۳,۱۶۸ | جمع منابع غیرمالی |
| | | | | | | طلا |
| | | | | | | ارز و سپرده‌های دیداری ارزی |
| | | | | | | سایر سپرده‌های ارزی |
| | | | | | | حق برداشت مخصوص |
| | | | | | | صندوق بین‌المللی پول |
| | | | | | | سایر مؤسسات بین‌المللی |
| | | | | | | پول نقد و سپرده‌های دیداری ریالی |
| ۵,۳۴۴ | ۵۷۹ | ۳۳۰ | -۴ | ۱۲ | ۶۰ | سایر سپرده‌های ریالی |
| | | | | | | اوراق قرضه و اوراق مشارکت |
| | | | | | | دولت |
| | | | | | | شرکت‌های دولتی |
| | | | | | | نفت |
| | | | | | | مؤسسات مالی |
| | | | | | | خانوار و سایر مؤسسات |
| | | | | | | خانوار |
| | | | | | | سایر مؤسسات |
| | | | | | | دنیای خارج |
| | | | | | | سرمایه و مشارکت در شرکت‌ها |
| | | | | | | مؤسسات مالی |
| | | | | | | سایر واحدهای نهادی |
| | | | | | | دولت |
| | | | | | | شرکت‌های دولتی |
| | | | | | | نفت |
| | | | | | | خانوار |
| | | | | | | سایر مؤسسات |
| | | | | | | دنیای خارج |
| ۹,۷۵۱,۲۱۱ | ۹,۰۷۶,۲۲۵ | ۶,۴۱۱,۱۷۷ | ۴,۸۲۶,۵۸۲ | ۳,۰۹۶,۱۳۷ | ۲,۱۵۶,۵۲۵ | وام‌های کوتاه‌مدت |
| | | | | | | دولت |
| ۳۶۴,۱۲۹ | ۲۸۰,۹۷۹ | ۲۳۰,۸۲۵ | ۱۷۹,۹۳۴ | ۱۵۸,۴۴۸ | ۱۳۰,۹۰۳ | شرکت‌های دولتی |
| | | | | | | نفت |
| ۹,۳۸۷,۰۸۲ | ۸,۷۹۵,۲۴۶ | ۶,۱۸۰,۳۵۲ | ۴,۶۴۶,۶۴۹ | ۲,۹۳۷,۶۸۹ | ۲,۰۲۵,۶۲۲ | مؤسسات مالی |
| | | | | | | خانوار و سایر مؤسسات |
| | | | | | | خانوار |
| | | | | | | سایر مؤسسات |
| | | | | | | دنیای خارج |
| ۶۱,۷۵۷,۲۱۰ | ۵۳,۳۷۹,۷۶۱ | ۲۷,۵۳۵,۱۰۶ | ۲۷,۵۰۲,۱۵۴ | ۱۳,۱۶۵,۴۵۱ | ۱۱,۸۶۷,۱۸۰ | وام‌های بلندمدت |
| | | | | | | دولت |
| ۳,۸۴۵,۰۵۶ | ۲,۹۶۷,۰۲۸ | ۲,۴۲۷,۴۲۵ | ۱,۹۰۰,۰۲۷ | ۱,۶۷۳,۱۴۴ | ۱,۳۸۲,۲۸۴ | شرکت‌های دولتی |
| | | | | | | نفت |
| ۵۷,۹۱۲,۱۵۵ | ۵۰,۴۱۲,۷۳۴ | ۲۵,۰۹۷,۶۸۱ | ۲۵,۶۰۲,۱۲۷ | ۱۱,۴۹۲,۳۰۷ | ۱۰,۴۸۴,۸۹۶ | مؤسسات مالی |
| | | | | | | خانوار و سایر مؤسسات |
| | | | | | | خانوار |
| | | | | | | سایر مؤسسات |
| | | | | | | دنیای خارج |
| ۴۰۶,۸۷۹ | ۱۷۷,۰۰۰ | ۵۸۰,۸۶۷۵ | ۴,۳۹۹,۱۸۲ | ۳۳۳,۱۳۰ | | سهام خانوار از بیمه و بازنشستگی |
| ۴۰۶,۸۷۹ | ۱۷۷,۰۰۰ | ۵۸۰,۸۶۷۵ | ۴,۳۹۹,۱۸۲ | ۳۳۳,۱۳۰ | | اسناد تجاری و پیش‌پرداخت‌ها |
| | | | | | | اسناد قابل تنزیل داخلی |
| | | | | | | اسناد قابل تنزیل خارجی |
| | | | | | | پیش‌پرداخت‌ها |
| ۲۳,۵۶۷,۴۷۵ | ۳۳,۸۲۱,۵۱۸ | ۹۷۴,۵۵۴ | -۲۸,۷۷۷,۰۵۰ | -۱۲,۵۳۷,۳۶۶ | -۱۲,۳۸۵,۰۱۲ | سایر مطالبات |
| ۲۳,۴۲۲,۳۵۱ | ۳۴,۷۷۸,۶۷۸ | ۲۸۸,۳۷۱ | -۲۸,۷۶۶,۳۰۹ | -۱۲,۷۲۱,۹۴۹ | -۱۲,۳۸۶,۳۰۰ | داخلی - ریالی |
| ۱۴۵,۱۲۴ | -۹۵۷,۱۶۰ | ۶۸۶,۱۸۳ | -۱۰,۷۴۱ | ۱۸۴,۶۸۳ | ۱,۲۸۸ | داخلی - ارزی |
| | | | | | | خارجی |
| ۹۵,۴۸۸,۱۱۹ | ۹۶,۴۵۵,۱۸۲ | ۴۰,۷۲۹,۸۴۲ | ۷,۹۵۰,۸۶۴ | ۴,۰۵۷,۴۶۴ | ۱,۶۳۸,۷۵۳ | کل منابع مالی |

منابع (تغییر در بدهی‌ها) خانوار - میلیون ریال

| ۱۳۸۷ | ۱۳۸۶ | ۱۳۸۵ | ۱۳۸۴ | ۱۳۸۳ | ۱۳۸۲ | اقلام مالی و غیر مالی |
|--------------|-------------|-------------|-------------|-------------|-------------|----------------------------------|
| ۷۸۱,۲۶۷,۳۴۵ | ۵۳۴,۶۵۱,۹۳۵ | ۴۳۹,۱۶۷,۳۶۵ | ۳۷۸,۵۳۱,۰۵۳ | ۲۹۱,۶۹۰,۸۶۸ | ۲۳۰,۲۴۲,۰۸۲ | پس انداز ناخالص |
| ۴۹۲,۴۱۸,۸۰۰ | ۳۰۹,۲۵۶,۵۱۸ | ۲۷۰,۳۰۸,۱۹۲ | ۲۵۱,۸۴۷,۲۰۶ | ۱۷۷,۹۸۸,۵۳۵ | ۱۳۶,۵۳۵,۱۸۹ | پس انداز خالص |
| ۲۸۸,۸۴۸,۵۴۵ | ۲۲۵,۳۹۵,۴۱۷ | ۱۶۸,۸۵۹,۱۷۳ | ۱۲۶,۶۸۳,۸۴۶ | ۱۱۳,۷۰۲,۳۳۳ | ۹۳,۷۰۶,۸۹۳ | استهلاک |
| -۵۹۱,۶۴۳ | -۵۴۱,۲۰۸ | -۴۲۰,۵۱۹ | -۱,۳۴۸,۴۰۰ | -۲۸۷,۰۰۰ | -۲۳۰,۰۰۰ | انتقالات سرمایه‌ای |
| ۷۸۰,۶۷۵,۷۰۲ | ۵۳۴,۱۱۰,۷۲۸ | ۴۳۸,۷۴۶,۸۴۷ | ۳۷۷,۱۸۲,۶۵۳ | ۲۹۱,۴۰۳,۸۶۸ | ۲۳۰,۰۱۲,۰۸۲ | جمع منابع غیرمالی |
| | | | | | | طلا |
| | | | | | | ارز و سپرده‌های دیداری ارزی |
| | | | | | | سایر سپرده‌های ارزی |
| | | | | | | حق برداشت مخصوص |
| | | | | | | صندوق بین‌المللی پول |
| | | | | | | سایر مؤسسات بین‌المللی |
| | | | | | | پول نقد و سپرده‌های دیداری ریالی |
| -۲,۷۷۶,۵۱۷ | ۲,۶۴۷,۰۸۷ | ۱۱۷,۹۸۵ | ۱,۶۶۶ | ۵,۹۰۳ | -۸۹ | سایر سپرده‌های ریالی |
| | | | | | | اوراق قرضه و اوراق مشارکت |
| | | | | | | دولت |
| | | | | | | شرکت‌های دولتی |
| | | | | | | نفت |
| | | | | | | مؤسسات مالی |
| | | | | | | خانوار و سایر مؤسسات |
| | | | | | | خانوار |
| | | | | | | سایر مؤسسات |
| | | | | | | دنیای خارج |
| | | | | | | سرمایه و مشارکت در شرکت‌ها |
| | | | | | | مؤسسات مالی |
| | | | | | | سایر واحدهای نهادی |
| | | | | | | دولت |
| | | | | | | شرکت‌های دولتی |
| | | | | | | نفت |
| | | | | | | خانوار |
| | | | | | | سایر مؤسسات |
| | | | | | | دنیای خارج |
| -۹۸,۹۹۴,۰۴۳ | ۸۰,۵۱۶,۶۴۴ | ۴۹,۷۹۰,۰۶۸ | ۳۰,۹۲۶,۸۸۲ | ۲۳,۱۶۷,۲۶۵ | ۱۸,۵۹۶,۷۷۶ | وام‌های کوتاه‌مدت |
| | | | | | | دولت |
| ۱,۴۱۴,۸۰۰ | ۱,۶۵۲,۹۲۴ | ۱,۳۵۴,۸۵۶ | ۱,۰۴۷,۵۱۵ | ۶۷۷,۸۱۱ | ۴۷۷,۱۶۶ | شرکت‌های دولتی |
| | | | | | | نفت |
| -۱۰۰,۴۰۸,۸۴۴ | ۷۸,۸۶۳,۷۲۰ | ۴۸,۴۳۵,۲۱۲ | ۲۹,۸۷۹,۳۶۸ | ۲۲,۴۸۹,۴۵۴ | ۱۸,۱۱۹,۶۱۰ | مؤسسات مالی |
| | | | | | | خانوار و سایر مؤسسات |
| | | | | | | خانوار |
| | | | | | | سایر مؤسسات |
| | | | | | | دنیای خارج |
| ۳۷۰,۳۲۳,۱۱۳ | ۱۳۵,۰۲۵,۰۸۸ | ۱۲۲,۹۷۵,۶۷۱ | ۱۷۵,۷۶۰,۵۴۶ | ۱۳۶,۱۹۰,۱۴۵ | ۹۸,۹۷۸,۶۲۱ | وام‌های بلندمدت |
| | | | | | | دولت |
| ۱۴,۹۳۹,۷۳۲ | ۲۱,۰۵۶,۳۳۹ | ۱۷,۲۵۹,۲۱۲ | ۱۳,۳۴۴,۰۵۸ | ۷,۱۵۷,۴۲۰ | ۵,۰۳۸,۶۸۰ | شرکت‌های دولتی |
| | | | | | | نفت |
| ۳۵۵,۳۸۳,۳۸۱ | ۱۱۳,۹۶۸,۸۵۰ | ۱۰۵,۷۱۶,۴۵۸ | ۱۶۲,۴۱۶,۴۸۸ | ۱۱۹,۰۳۲,۷۲۵ | ۹۳,۹۳۹,۹۴۰ | مؤسسات مالی |
| | | | | | | خانوار و سایر مؤسسات |
| | | | | | | خانوار |
| | | | | | | سایر مؤسسات |
| | | | | | | دنیای خارج |
| -۷,۹۷۳,۸۸۳ | ۱,۵۷۸,۱۲۱ | ۸,۲۱۳,۹۱۴ | ۶۴۴,۱۸۴ | -۳۰۸,۸۹۸ | -۷۹,۸۶۵ | سهام خانوار از بیمه و بازنشتی |
| -۷,۹۷۳,۸۸۳ | ۱,۵۷۸,۱۲۱ | ۸,۲۱۳,۹۱۴ | ۶۴۴,۱۸۴ | -۳۰۸,۸۹۸ | -۷۹,۸۶۵ | اسناد تجاری و پیش‌پرداخت‌ها |
| | | | | | | اسناد قابل تنزیل داخلی |
| | | | | | | اسناد قابل تنزیل خارجی |
| | | | | | | پیش‌پرداخت‌ها |
| -۶۲,۰۵۷,۲۴۵ | ۲۰۵,۵۷۲,۶۳۴ | ۱۹۶,۰۸۹,۸۵۳ | ۴,۴۲۰,۴۵۰ | ۲,۴۸۱,۵۵۰ | -۵,۴۰۹,۹۲۲ | سایر مطالبات |
| -۸۲,۱۴۷,۵۸۹ | ۲۰۳,۱۲۷,۶۲۹ | ۱۹۱,۵۱۰,۳۸۱ | ۳,۸۷۶,۲۸۳ | ۱,۰۶۹,۶۷۸ | -۷,۵۹۵,۶۰۱ | داخلی - ریالی |
| ۲۰,۰۹۰,۳۴۴ | ۲,۴۴۵,۰۰۵ | ۴,۵۷۹,۴۷۲ | ۵۴۴,۱۶۷ | ۱,۴۱۱,۸۷۲ | ۲,۱۸۵,۶۷۹ | داخلی - ارزی |
| | | | | | | خارجی |
| ۱۹۸,۵۲۱,۴۲۴ | ۴۲۵,۳۳۹,۵۷۵ | ۳۷۷,۱۸۷,۴۹۰ | ۲۱۱,۷۵۳,۷۲۷ | ۱۵۱,۵۳۵,۹۶۵ | ۱۱۲,۰۸۵,۵۲۰ | کل منابع مالی |

منابع (تغییر در بدهی‌ها) خانوار - میلیون ریال

| ۱۳۹۳ | ۱۳۹۲ | ۱۳۹۱ | ۱۳۹۰ | ۱۳۸۹ | ۱۳۸۸ | اقلام مالی و غیر مالی |
|---------------|---------------|---------------|---------------|-------------|-------------|----------------------------------|
| ۲,۵۱۹,۵۴۴,۰۳۳ | ۱,۷۸۸,۲۸۸,۹۵۸ | ۱,۲۲۷,۷۱۲,۳۶۲ | ۱,۱۲۰,۲۳۰,۸۴۶ | ۹۷۶,۹۱۰,۸۱۱ | ۸۷۸,۱۰۱,۰۰۱ | پس انداز ناخالص |
| ۱,۵۱۳,۹۱۵,۳۰۳ | ۸۸۲,۹۸۰,۱۵۲ | ۵۶۹,۷۳۵,۱۷۲ | ۷۰۳,۲۷۴,۷۰۰ | ۶۵۸,۰۹۸,۲۲۱ | ۵۸۳,۷۸۴,۵۶۹ | پس انداز خالص |
| ۱,۰۰۵,۶۲۸,۷۳۰ | ۹۰۵,۳۰۸,۸۰۴ | ۶۵۷,۹۷۷,۱۸۹ | ۴۱۶,۹۵۶,۱۴۶ | ۳۱۸,۸۱۲,۵۹۰ | ۲۹۴,۳۱۶,۴۳۲ | استهلاک |
| -۹۴۱,۲۰۴ | -۶۶۹,۸۴۳ | -۱۰,۵۰۰,۶۹ | -۹۳۲,۴۴۴ | -۶۷۱,۹۵۱ | -۶۳۰,۵۰۱ | انتقالات سرمایه‌ای |
| ۲,۵۱۸,۶۰۲,۸۲۹ | ۱,۷۸۷,۶۱۹,۱۱۵ | ۱,۲۲۶,۶۶۲,۲۹۳ | ۱,۱۱۹,۲۹۸,۴۰۲ | ۹۷۶,۲۳۸,۸۵۹ | ۸۷۷,۴۷۰,۴۹۶ | جمع منابع غیرمالی |
| | | | | | | طلا |
| | | | | | | ارز و سپرده‌های دیداری ارزی |
| | | | | | | سایر سپرده‌های ارزی |
| | | | | | | حق برداشت مخصوص |
| | | | | | | صندوق بین‌المللی پول |
| | | | | | | سایر مؤسسات بین‌المللی |
| | | | | | | پول نقد و سپرده‌های دیداری ریالی |
| ۱۵,۸۹۰,۲۲۲ | | | | | | سایر سپرده‌های ریالی |
| | | | | | | اوراق قرضه و اوراق مشارکت |
| | | | | | | دولت |
| | | | | | | شرکت‌های دولتی |
| | | | | | | نفت |
| | | | | | | مؤسسات مالی |
| | | | | | | خانوار و سایر مؤسسات |
| | | | | | | خانوار |
| | | | | | | سایر مؤسسات |
| | | | | | | دنیای خارج |
| | | | | | | سرمایه و مشارکت در شرکت‌ها |
| | | | | | | مؤسسات مالی |
| | | | | | | سایر واحدهای نهادی |
| | | | | | | دولت |
| | | | | | | شرکت‌های دولتی |
| | | | | | | نفت |
| | | | | | | خانوار |
| | | | | | | سایر مؤسسات |
| | | | | | | دنیای خارج |
| | | | | | | وام‌های کوتاه‌مدت |
| -۱۰۰,۵۲۳,۳۵۸ | -۶۹۷,۴۸۹ | ۱۳۷,۳۲۲,۸۰۳ | ۳۴,۵۱۲,۸۷۴ | -۳۸۳,۶۲۸ | -۳,۶۶۰,۲۱۴ | دولت |
| | | | | | | شرکت‌های دولتی |
| ۲,۲۵۰,۷۰۹ | ۱,۶۰۱,۸۰۲ | ۲,۵۱۱,۰۳۹ | ۲,۲۲۹,۷۶۱ | ۱,۶۰۶,۸۴۳ | ۱,۵۰۷,۷۲۳ | نفت |
| | | | | | | مؤسسات مالی |
| -۱۰۲,۷۷۴,۰۶۷ | -۲,۳۹۹,۲۹۱ | ۱۳۴,۸۲۱,۷۶۵ | ۳۲,۲۸۳,۱۱۳ | -۱,۹۹۰,۴۷۱ | -۵,۱۶۷,۹۳۷ | خانوار و سایر مؤسسات |
| | | | | | | خانوار |
| | | | | | | سایر مؤسسات |
| | | | | | | دنیای خارج |
| | | | | | | وام‌های بلندمدت |
| -۸۷,۱۰۵,۷۰۳ | ۳۸۴,۸۱۳,۳۴۰ | ۴۶۸,۱۷۷,۲۶۸ | ۷۴۱,۹۲۳,۵۶۸ | ۲۳۰,۹۸۷,۳۲۱ | ۱۳۰,۰۴۲,۳۴۶ | دولت |
| | | | | | | شرکت‌های دولتی |
| ۲۳,۷۶۶,۶۰۱ | ۱۶,۹۱۴,۳۹۷ | ۲۶,۵۱۵,۵۷۶ | ۲۳,۵۴۵,۳۹۶ | ۱۶,۹۶۷,۶۲۶ | ۱۵,۹۲۰,۹۶۲ | نفت |
| | | | | | | مؤسسات مالی |
| -۱۱۰,۸۷۲,۳۰۴ | ۳۶۷,۸۹۸,۹۴۳ | ۴۴۱,۶۶۱,۶۹۲ | ۷۱۸,۳۸۸,۱۷۳ | ۲۱۴,۰۱۹,۶۹۵ | ۱۱۴,۱۲۱,۳۸۴ | خانوار و سایر مؤسسات |
| | | | | | | خانوار |
| | | | | | | سایر مؤسسات |
| | | | | | | دنیای خارج |
| | | | | | | سهام خانوار از بیمه و بازنشستگی |
| -۶,۳۰۳,۲۴۷ | ۱۴,۷۵۰,۴۰۰ | -۴,۱۰۷,۹۵۴ | -۸,۹۹۰,۵۰۷ | ۱,۷۸۶,۶۲۴ | -۲,۴۴۶,۰۰۰ | اسناد تجاری و پیش‌پرداخت‌ها |
| -۶,۳۰۳,۲۴۷ | ۱۴,۷۵۰,۴۰۰ | -۴,۱۰۷,۹۵۴ | -۸,۹۹۰,۵۰۷ | ۱,۷۸۶,۶۲۴ | -۲,۴۴۶,۰۰۰ | اسناد قابل تنزیل داخلی |
| | | | | | | اسناد قابل تنزیل خارجی |
| | | | | | | پیش‌پرداخت‌ها |
| ۳۰۸,۳۲۹,۲۹۱ | ۳۲۹,۱۴۰,۲۴۸ | ۹۷۸,۹۸۰,۰۱۸ | -۱۳۵,۸۰۴,۱۸۴ | ۳۴۸,۵۷۳,۷۴۶ | ۳۵۰,۹۹۹,۵۸۸ | سایر مطالبات |
| ۳۸۶,۵۶۹,۴۶۸ | ۱۴۰,۷۸۵,۰۰۷ | ۹۱۳,۹۴۸,۷۱۸ | -۱۳۴,۱۹۴,۱۳۲ | ۳۲۸,۶۸۵,۴۹۱ | ۳۴۵,۳۲۰,۹۵۷ | داخلی - ریالی |
| -۷۸,۳۳۰,۱۷۶ | ۱۸۸,۳۵۵,۲۴۱ | ۶۶,۰۳۱,۳۰۰ | -۱۱,۶۱۰,۰۵۲ | ۱۹,۸۸۸,۲۵۵ | ۵,۶۷۸,۶۳۳ | داخلی - ارزی |
| | | | | | | خارجی |
| ۱۳۰,۱۹۷,۲۰۶ | ۷۲۸,۰۰۶,۵۰۰ | ۱,۵۸۰,۳۸۲,۱۳۵ | ۶۳۱,۶۵۱,۷۵۱ | ۵۸۰,۹۶۴,۰۶۳ | ۴۷۴,۹۳۵,۷۲۱ | کل منابع مالی |

مصارف (تغییر در دارایی‌ها) خانوار - میلیون ریال

| ۱۳۸۱ | ۱۳۸۰ | ۱۳۷۹ | ۱۳۷۸ | ۱۳۷۷ | ۱۳۷۶ | اقلام مالی و غیر مالی |
|-------------|-------------|-------------|------------|-------------|------------|-------------------------------------|
| ۱۶۷,۷۷۱,۹۳۴ | ۱۳۱,۶۳۶,۱۹۰ | ۹۵,۱۶۴,۱۷۱ | ۷۳,۶۶۰,۰۰۲ | ۵۶,۳۱۱,۳۸۱ | ۵۱,۰۷۱,۲۷۵ | تشکیل سرمایه ثابت ناخالص |
| ۸۵,۵۸۱,۷۲۹ | ۵۷,۹۰۷,۸۲۲ | ۴۲,۶۴۱,۸۷۴ | ۳۴,۱۶۹,۶۷۷ | ۲۵,۷۷۵,۷۶۰ | ۲۵,۹۶۲,۳۴۳ | سرمایه‌گذاری در ساختمان |
| ۸۲,۱۹۰,۱۹۶ | ۷۳,۷۱۸,۳۶۸ | ۵۲,۵۲۲,۲۹۷ | ۳۹,۴۹۰,۳۳۶ | ۳۰,۵۳۵,۶۲۲ | ۲۵,۱۰۸,۹۳۲ | سرمایه‌گذاری در ماشین‌آلات |
| ۵,۶۳۸,۶۱۴ | ۳۱,۱۷۳,۳۸۴ | ۵,۴۷۷,۸۴۰ | -۱,۵۸۸,۹۷۱ | -۴,۰۱۶,۶۵۱ | -۴,۳۱۴,۴۹۸ | تغییر در موجودی* |
| ۱,۷۱۰,۰۰۰ | ۱,۰۲۲,۰۰۰ | ۱,۲۹۳,۰۰۰ | ۱,۲۱۹,۰۰۰ | ۷۲۴,۰۰۰ | ۸۴۱,۰۰۰ | خالص خرید زمین و دارایی‌های نامشهود |
| ۱۷۵,۱۱۰,۵۳۹ | ۱۶۳,۸۲۱,۵۷۴ | ۱۰۱,۹۳۵,۰۱۱ | ۷۳,۳۹۰,۰۳۱ | ۵۳,۰۱۸,۷۳۰ | ۴۷,۶۹۷,۷۷۸ | جمع مصارف غیرمالی |
| ۲۱۰,۳۸,۹۸۴ | -۱۴,۱۶۷,۹۷۶ | ۱۷,۵۱۷,۷۰۲ | ۲۴,۸۶۱,۶۳۶ | ۱۸,۶۶۸,۷۴۶ | ۱۵,۸۷۵,۳۹۱ | خالص سرمایه‌گذاری مالی |
| | | | | | | طلا |
| ۲,۷۱۳,۴۳۹ | ۳۷۸,۸۲۳ | -۵۲,۶۰۶ | -۳۰,۴۹۳۶ | -۱۳,۶۹۰ | -۱۸۳,۵۵۶ | ارز و سپرده‌های دیداری ارزی |
| ۶,۳۳۱,۷۲۴ | ۲۱۵,۶۰۲ | -۲۶۵,۰۷۹ | -۵۴۲,۹۰۲ | -۴۹,۶۸۹ | ۲۱۵,۸۴۱ | سایر سپرده‌های ارزی |
| | | | | | | حق برداشت مخصوص |
| | | | | | | صندوق بین‌المللی پول |
| | | | | | | سایر مؤسسات بین‌المللی |
| ۳۷,۰۹۱,۳۸۶ | ۳۰,۹۳۶,۹۰۵ | ۲۰,۲۸۷,۳۵۵ | ۹,۴۹۲,۲۹۲ | ۱۶,۷۷۳,۱۷۳ | ۲,۹۰۷,۹۰۱ | پول نقد و سپرده‌های دیداری ریالی |
| ۶۱,۸۸۳,۳۶۸ | ۴۵,۵۴۲,۱۶۵ | ۳۱,۱۵۷,۷۰۰ | ۲۰,۲۷۲,۰۱۹ | ۱۷,۶۷۳,۶۳۱ | ۱۴,۳۵۵,۰۹۹ | سایر سپرده‌های ریالی |
| ۳,۷۵۴,۶۹۹ | ۱,۵۰۷,۵۵۶ | ۲,۱۶۲,۱۳۴ | ۹۷۷,۹۵۳ | -۲۴,۵۳۵ | ۵۵۱,۷۷۶ | اوراق قرضه و اوراق مشارکت |
| ۳۹۹,۹۷۶ | -۴۸۹,۹۸۳ | ۱,۶۲۷,۶۹۹ | ۹۷۷,۸۷۰ | ۲۰,۱۷۷ | ۴۱۸,۶۰۰ | دولت |
| ۲۱۸,۲۸۳ | -۷۰,۴۷۶ | ۶۰,۳۲۳ | ۸۳ | -۴۴,۷۱۱ | ۶۶,۴۲۶ | شرکت‌های غیرمالی عمومی |
| | | | | | | نفت |
| ۱,۹۴۹,۳۳۳ | ۲,۰۶۸,۰۱۵ | ۴۷۴,۱۱۲ | | | | شرکت‌های مالی |
| ۱۸۷,۱۰۶ | | | | | ۶۶,۷۵۰ | خانوار و شرکت‌های غیرمالی خصوصی |
| | | | | | | خانوار |
| ۱۸۷,۱۰۶ | | | | | ۶۶,۷۵۰ | شرکت‌های غیرمالی خصوصی |
| | | | | | | دنیای خارج |
| ۳,۱۴۵,۱۲۷ | ۲,۷۲۲,۷۲۷ | ۲,۲۴۸,۰۰۰ | ۲,۰۳۴,۸۰۰ | ۱,۱۷۹,۶۰۰ | ۲۵۲,۷۲۶ | سرمایه و مشارکت در شرکت‌ها |
| ۱۸,۴۳۷ | ۲۵۴,۲۲۷ | | | | ۲۶ | شرکت‌های مالی |
| ۳,۱۲۶,۷۰۰ | ۲,۴۶۸,۵۰۰ | ۲,۲۴۸,۰۰۰ | ۲,۰۳۴,۸۰۰ | ۱,۱۷۹,۶۰۰ | ۲۵۲,۷۰۰ | سایر واحدهای نهادی |
| | | | | | | دولت |
| | | | | | | شرکت‌های غیرمالی عمومی |
| | | | | | | نفت |
| | | | | | | خانوار |
| ۳,۱۲۶,۷۰۰ | ۲,۴۶۸,۵۰۰ | ۲,۲۴۸,۰۰۰ | ۲,۰۳۴,۸۰۰ | ۱,۱۷۹,۶۰۰ | ۲۵۲,۷۰۰ | شرکت‌های غیرمالی خصوصی |
| | | | | | | دنیای خارج |
| | | | | | | وام‌های کوتاه‌مدت |
| | | | | | | دولت |
| | | | | | | شرکت‌های غیرمالی عمومی |
| | | | | | | نفت |
| | | | | | | شرکت‌های مالی |
| | | | | | | خانوار و شرکت‌های غیرمالی خصوصی |
| | | | | | | خانوار |
| | | | | | | شرکت‌های غیرمالی خصوصی |
| | | | | | | دنیای خارج |
| | | | | | | وام‌های بلندمدت |
| | | | | | | دولت |
| | | | | | | شرکت‌های غیرمالی عمومی |
| | | | | | | نفت |
| | | | | | | شرکت‌های مالی |
| | | | | | | خانوار و شرکت‌های غیرمالی خصوصی |
| | | | | | | خانوار |
| | | | | | | شرکت‌های غیرمالی خصوصی |
| | | | | | | دنیای خارج |
| ۵۱۴,۹۸۹ | ۲۴۷,۹۳۵ | ۲۵۴,۴۸۰ | ۱۲۲,۰۶۲ | ۷۳,۱۲۵ | ۵۲,۴۹۸ | سهام خانوار از بیمه و بازتنستگي |
| | -۳۰۷,۰۰۰ | -۳۲۰,۹۷۹ | ۳۶۸,۹۰۷ | -۳۶۹,۵۰۵ | | اسناد تجاری و پیش‌پرداخت‌ها |
| | -۳۰۷,۰۰۰ | -۲۲۰,۹۷۹ | ۳۶۸,۹۰۷ | -۳۶۹,۵۰۵ | | اسناد قابل تنزیل داخلی |
| | | | | | | اسناد قابل تنزیل خارجی |
| | | | | | | پیش‌پرداخت‌ها |
| ۲۰,۹۲۰,۵۶۲ | ۱,۰۴۲,۴۹۵ | ۲,۶۷۶,۵۴۰ | ۳۹۰,۳۰۶ | -۱۲,۵۱۵,۸۹۹ | -۶۳۸,۱۴۲ | سایر مطالبات |
| ۲۰,۴۸,۲۸۸ | ۷۶۰,۸۲۱ | ۱,۴۹۵,۹۵۱ | ۶۹۷,۲۳۳ | -۶۰,۳۳۳,۰۰۵ | ۴۹,۸۶۵ | داخلی - ریالی |
| ۴۴,۲۷۴ | ۲۸۱,۶۷۴ | ۱,۱۸۰,۵۹۰ | -۳۰۶,۹۲۷ | -۶,۴۸۲,۵۹۴ | -۶۸۸,۰۰۷ | داخلی - ارزی |
| | | | | | | خارجی |
| ۱۱۶,۵۲۷,۱۰۳ | ۸۲,۲۸۷,۲۰۷ | ۵۸,۳۴۷,۵۴۴ | ۳۲,۸۱۲,۵۰۱ | ۲۲,۷۲۷,۲۱۱ | ۱۷,۵۱۴,۱۴۳ | کل مصارف مالی |

* تغییر در موجودی خانوار شامل از قلم افتادگی‌ها نیز می‌باشد

مصارف (تغییر در دارایی‌ها) خانوار - میلیون ریال

| ۱۳۸۷ | ۱۳۸۶ | ۱۳۸۵ | ۱۳۸۴ | ۱۳۸۳ | ۱۳۸۲ | اقلام مالی و غیر مالی |
|--------------|-------------|-------------|-------------|-------------|-------------|-------------------------------------|
| ۶۳۲,۷۰۵,۷۳۹ | ۴۶۰,۴۲۶,۰۹۵ | ۳۲۷,۱۴۸,۱۴۴ | ۲۶۶,۷۳۲,۲۹۸ | ۲۴۲,۲۱۲,۹۴۸ | ۱۹۹,۲۷۷,۱۵۲ | تشکیل سرمایه ثابت ناخالص |
| ۴۱۱,۹۵۶,۱۹۲ | ۳۸۴,۲۲۱,۵۶۰ | ۱۷۴,۱۴۸,۴۰۸ | ۱۳۵,۴۱۵,۲۰۶ | ۱۲۲,۶۰۸,۴۲۸ | ۱۰۲,۵۷۲,۵۳۴ | سرمایه‌گذاری در ساختمان |
| ۲۲۰,۷۴۹,۵۴۷ | ۱۷۶,۲۰۴,۵۳۶ | ۱۵۲,۹۹۹,۷۳۶ | ۱۳۱,۳۱۷,۰۹۱ | ۱۲۰,۶۰۵,۵۲۱ | ۹۶,۷۰۴,۶۱۸ | سرمایه‌گذاری در ماشین‌آلات |
| ۷۱,۶۱۱,۰۳۶ | ۶۴,۹۶۱,۸۱۸ | ۳۴,۷۹۴,۱۵۵ | ۴۳,۶۳۸,۹۸۲ | ۱۵,۷۵۸,۲۷۱ | ۱۴,۹۶۲,۱۲۵ | تغییر در موجودی* |
| ۶,۲۳۰,۲۸۲ | ۴,۶۸۹,۷۰۰ | ۳,۵۱۲,۶۰۰ | ۱,۱۵۴,۹۰۰ | ۳,۵۴۸,۰۰۰ | ۲,۶۵۲,۰۰۰ | خالص خرید زمین و دارایی‌های نامشهود |
| ۷۱۰,۵۴۷,۰۵۷ | ۵۳۰,۰۷۷,۶۱۳ | ۳۶۵,۴۵۴,۸۹۹ | ۳۱۱,۵۲۶,۱۸۰ | ۲۶۱,۵۲۰,۲۱۹ | ۲۱۶,۸۹۱,۲۷۶ | جمع مصارف غیرمالی |
| ۷۰,۱۲۸,۶۴۵ | ۴,۰۳۳,۱۱۴ | ۷۲,۲۹۱,۹۴۷ | ۶۵,۶۵۶,۴۷۳ | ۲۹,۸۸۳,۶۴۹ | ۱۳,۱۲۰,۸۰۶ | خالص سرمایه‌گذاری مالی |
| | | | | | | طلا |
| ۶۷۹,۳۰۰ | ۳,۹۳۱,۷۹۱ | ۷,۴۸۳,۶۲۹ | ۲,۳۲۹,۳۸۲ | ۲,۶۷۰,۷۸۴ | -۶۰۳,۸۳۹ | ارز و سپرده‌های دیداری ارزی |
| -۱,۰۰۶,۲۴۳ | ۱۳,۴۸۶,۳۲۶ | ۱۳,۶۷۶,۴۱۹ | ۵,۵۶۴,۹۲۶ | ۳,۹۷۵,۸۵۸ | ۱,۸۴۲,۲۱۵ | سایر سپرده‌های ارزی |
| | | | | | | حق برداشت مخصوص |
| | | | | | | صندوق بین‌المللی پول |
| | | | | | | سایر مؤسسات بین‌المللی |
| -۱۰۹,۲۲۵,۹۷۰ | ۷۹,۸۳۷,۸۲۰ | ۱۲۱,۴۵۸,۳۴۶ | ۶۳,۹۷۰,۲۰۹ | ۳۳,۴۵۶,۹۸۸ | ۳۰,۳۶۹,۹۹۰ | پول نقد و سپرده‌های دیداری ریالی |
| ۲۶۴,۰۸۷,۲۵۱ | ۲۷۹,۰۷۶,۰۶۰ | ۲۹۰,۰۳۸,۵۱۹ | ۱۸۷,۹۴۵,۵۸۹ | ۱۴۴,۵۴۱,۲۵۳ | ۷۱,۵۷۰,۳۱۷ | سایر سپرده‌های ریالی |
| -۲۰,۴۵۶,۰۶۶ | ۱۶,۹۱۳,۹۸۷ | ۳,۹۱۲,۷۶۹ | ۷,۸۷۷,۹۷۱ | ۴,۷۷۴,۶۴۸ | ۲,۳۹۷,۶۷۰ | اوراق قرضه و اوراق مشارکت |
| ۱۳,۱۵۹ | ۲,۹۸۴,۶۰۲ | -۱,۹۳۶,۳۴۸ | ۵,۵۲۲,۴۵۶ | ۳,۶۸۶,۳۰۰ | ۲,۱۶۳,۶۱۲ | دولت |
| ۶۸۷,۶۰۵ | ۳,۹۴۵,۸۷۷ | ۱,۲۴۶,۵۸۷ | ۸۶۰,۱۵۰ | ۴۷۲,۶۰۶ | ۵۸۴,۶۹۸ | شرکت‌های غیرمالی عمومی |
| | | | | | | نفت |
| -۲,۷۴۶,۳۷۰ | ۹,۹۸۳,۵۰۸ | ۴,۴۲۲,۵۳۰ | ۱,۴۹۵,۳۶۶ | ۶۱۵,۷۴۲ | -۳۵۰,۶۴۰ | شرکت‌های مالی |
| | | | | | | خانوار و شرکت‌های غیرمالی خصوصی |
| | | | | | | خانوار |
| | | | | | | شرکت‌های غیرمالی خصوصی |
| | | | | | | دنیاى خارج |
| ۸۲,۹۵۵,۳۵۲ | ۲۴,۴۳۱,۵۱۱ | ۵,۴۵۲,۱۸۱ | ۳,۱۵۸,۹۱۸ | ۷,۸۰۹,۰۱۰ | ۹,۰۲۷,۱۸۶ | سرمایه و مشارکت در شرکت‌ها |
| ۷۰,۷۵,۷۵۲ | ۲,۷۰۲,۹۱۱ | ۲,۰۴۳,۷۸۱ | ۲,۵۰۶,۷۱۸ | ۱,۰۱۳,۹۱۰ | ۲۳,۴۸۶ | شرکت‌های مالی |
| ۷۵,۸۷۹,۶۰۰ | ۲۱,۷۲۸,۶۰۰ | ۳,۴۰۸,۴۰۰ | ۶۵۲,۲۰۰ | ۶,۷۹۵,۱۰۰ | ۹,۰۰۳,۷۰۰ | سایر واحدهای نهادی |
| | | | | | | دولت |
| | | | | | | شرکت‌های غیرمالی عمومی |
| | | | | | | نفت |
| | | | | | | خانوار |
| | | | | | | شرکت‌های غیرمالی خصوصی |
| | | | | | | دنیاى خارج |
| | | | | | | وام‌های کوتاه‌مدت |
| | | | | | | دولت |
| | | | | | | شرکت‌های غیرمالی عمومی |
| | | | | | | نفت |
| | | | | | | شرکت‌های مالی |
| | | | | | | خانوار و شرکت‌های غیرمالی خصوصی |
| | | | | | | خانوار |
| | | | | | | شرکت‌های غیرمالی خصوصی |
| | | | | | | دنیاى خارج |
| | | | | | | وام‌های بلندمدت |
| | | | | | | دولت |
| | | | | | | شرکت‌های غیرمالی عمومی |
| | | | | | | نفت |
| | | | | | | شرکت‌های مالی |
| | | | | | | خانوار و شرکت‌های غیرمالی خصوصی |
| | | | | | | خانوار |
| | | | | | | شرکت‌های غیرمالی خصوصی |
| | | | | | | دنیاى خارج |
| ۷۰۳,۷۷۲ | ۱,۵۱۲,۳۳۳ | ۳,۷۰۹,۶۳۱ | ۶۲,۲۲۹ | ۵۳۱,۲۸۳ | ۸۰۰,۱۳۵ | سهم خانوار از بیمه و بازنشستگی |
| | | | | | ۳۴۸,۰۰۰ | اسناد تجاری و پیش‌پرداخت‌ها |
| | | | | | ۳۴۸,۰۰۰ | اسناد قابل تنزیل داخلی |
| | | | | | | اسناد قابل تنزیل خارجی |
| | | | | | | پیش‌پرداخت‌ها |
| ۳۲,۵۰۲,۲۱۴ | ۱۰,۱۸۲,۸۶۲ | ۴,۷۷۷,۹۴۵ | ۶,۵۰۰,۹۶۵ | -۱۶,۳۴۰,۲۱۱ | ۹,۴۵۴,۶۵۳ | سایر مطالبات |
| ۲۶,۷۰۹,۵۷۹ | ۸,۱۲۵,۴۰۸ | ۴,۱۵۸,۵۵۰ | ۶,۵۸۲,۳۳۳ | -۱۴,۱۲۹,۷۲۶ | ۶,۲۰۲,۴۳۸ | داخلی - ریالی |
| ۵,۷۹۲,۶۳۵ | ۱,۹۲۷,۴۵۴ | ۵۸۹,۳۹۴ | -۸۱,۲۷۸ | -۲,۲۱۰,۴۸۵ | ۳,۲۵۲,۲۱۵ | داخلی - ارزی |
| | | | | | | خارجی |
| ۲۶۸,۶۵۰,۰۶۹ | ۴۲۹,۳۷۲,۶۸۹ | ۴۵۰,۴۷۹,۴۲۸ | ۲۷۷,۴۱۰,۲۰۰ | ۱۸۱,۴۱۹,۶۱۴ | ۱۲۵,۲۰۶,۲۲۷ | کل مصارف مالی |

تغییر در موجودی خانوار شامل از قلم افتادگی‌ها نیز می‌باشد

مصارف (تغییر در دارایی‌ها) خانوار - میلیون ریال

| ۱۳۹۳ | ۱۳۹۲ | ۱۳۹۱ | ۱۳۹۰ | ۱۳۸۹ | ۱۳۸۸ | اقدام مالی و غیر مالی |
|---------------|---------------|---------------|---------------|-------------|-------------|-------------------------------------|
| ۱,۲۹۱,۷۷۱,۲۹۸ | ۱,۱۲۴,۵۴۸,۶۲۰ | ۹۸۹,۰۳۲,۲۴۸ | ۸۵۴,۸۴۵,۸۹۸ | ۶۷۹,۵۵۹,۶۵۵ | ۶۲۹,۵۲۳,۲۷۵ | تشکیل سرمایه ثابت ناخالص |
| ۸۵۰,۹۲۱,۳۶۷ | ۷۷۳,۱۵۸,۳۴۵ | ۶۹۷,۷۵۰,۵۱۷ | ۵۶۰,۱۳۰,۸۲۰ | ۴۲۷,۶۴۳,۰۷۸ | ۴۰۳,۹۳۹,۰۹۰ | سرمایه‌گذاری در ساختمان |
| ۴۴۰,۸۴۹,۹۳۱ | ۳۵۱,۳۹۰,۲۷۵ | ۲۹۱,۳۸۲,۷۳۱ | ۲۹۴,۷۱۵,۰۶۹ | ۲۵۱,۹۱۶,۵۷۶ | ۲۲۵,۵۸۴,۱۸۵ | سرمایه‌گذاری در ماشین‌آلات |
| -۵۰,۶۳۶,۸۵۵ | -۱۱۵,۱۲۳,۸۷۴ | ۲۴۷,۳۴۰,۳۴۸ | ۲۳۹,۳۲۷,۱۵۹ | ۶۲,۶۷۱,۱۵۹ | ۶۶,۷۰۵,۸۴۰ | تغییر در موجودی* |
| ۴۴,۰۵۲,۹۸۵ | ۳۱,۱۲۴,۰۶۷ | ۲۱,۶۶۰,۸۳۸ | ۱۵,۶۶۲,۱۰۶ | ۱۱,۵۴۸,۹۴۳ | ۸,۳۴۷,۹۵۱ | خالص خرید زمین و دارایی‌های نامشهود |
| ۱,۲۸۵,۱۸۷,۴۲۸ | ۱,۰۴۰,۵۴۸,۸۱۳ | ۱,۲۵۷,۹۳۴,۴۳۵ | ۱,۱۰۹,۸۳۵,۱۶۴ | ۷۵۳,۷۷۹,۷۵۷ | ۷۰۴,۵۷۷,۰۶۵ | جمع مصارف غیرمالی |
| ۱,۳۲۳,۴۱۵,۴۰۱ | ۷۴۷,۰۷۰,۳۰۱ | -۳۱,۲۷۲,۱۴۱ | ۹,۶۶۳,۳۲۹ | ۲۲۲,۴۵۹,۱۰۲ | ۱۷۲,۸۹۳,۴۳۴ | خالص سرمایه‌گذاری مالی |
| | | | | | | طلا |
| -۲۱,۵۲۶,۱۱۲ | -۱۰,۷۳۴,۲۲۵ | ۴۳,۱۹۶,۴۴۷ | -۱۰,۷۸۹,۷۴۰ | ۱۸,۴۹۸,۸۱۳ | ۲۲,۰۳۶,۰۴۹ | ارز و سپرده‌های دیداری ارزی |
| ۴۰,۳۹۳,۴۴۶ | ۱۱,۷۱۳,۵۵۸ | ۱۰۴,۳۷۱,۵۲۶ | ۸,۸۴۵,۸۱۵ | ۵۰,۷۳۵,۷۵۷ | ۱۴,۲۷۵,۴۵۷ | سایر سپرده‌های ارزی |
| | | | | | | حق برداشت مخصوص |
| | | | | | | صندوق بین‌المللی پول |
| | | | | | | سایر مؤسسات بین‌المللی |
| -۱۰۱,۷۷۸,۳۱۰ | ۴۴,۷۹۳,۵۷۸ | ۱۵۰,۹۶۶,۳۷۳ | ۶۶,۸۳۵,۱۱۰ | ۱۲۰,۰۶۰,۹۳۵ | ۶۹,۱۰۸,۹۱۷ | پول نقد و سپرده‌های دیداری ریالی |
| ۱,۳۵۷,۶۹۷,۶۰۲ | ۱,۲۸۹,۰۴۷,۳۵۵ | ۱,۱۱۶,۳۴۹,۹۷۲ | ۴۷۰,۹۱۳,۷۷۲ | ۴۷۱,۷۸۷,۱۹۱ | ۳۹۳,۹۹۳,۶۱۰ | سایر سپرده‌های ریالی |
| -۲۴,۵۵۵,۰۳۴ | -۱۵,۳۷۹,۵۷۸ | ۱۶,۶۹۹,۱۵۸ | ۱۵۸,۴۶۵ | ۷۶,۳۳۷,۶۰۱ | ۴,۸۸۳,۱۴۸ | اوراق قرضه و اوراق مشارکت |
| ۱,۲۴۰,۸۷۷ | ۵۵۸,۰۲۰ | ۱۲,۳۵۴,۷۷۸ | -۴,۷۲۶,۱۰۵ | ۶۶۹۰,۰۶۵ | ۱,۰۰۱,۱۰۴ | دولت |
| -۳۳,۳۳۳,۳۷۰ | ۹,۸۷۲,۶۳۲ | ۱,۳۷۱,۴۹۵ | -۱۰,۳۰۱,۱۴۲ | ۳,۲۶۶,۹۰۵ | ۲,۰۳۸,۹۵۲ | شرکت‌های غیرمالی عمومی |
| ۱۰,۷۳۳,۱۶۱ | -۵۰,۷۵۵,۵۲۲ | ۳۴۸,۸۲۰ | ۱۰,۹۴۳,۵۷۱ | ۱۲,۶۳۰,۳۴۸ | | نفت |
| -۳,۱۹۵,۷۰۲ | -۲۰,۶۳۴,۷۰۸ | ۲,۷۲۴,۰۶۵ | ۴,۲۴۲,۱۴۲ | ۵۳,۷۵۰,۳۸۴ | ۱,۸۴۲,۴۹۳ | شرکت‌های مالی |
| | | | | | | خانوار و شرکت‌های غیرمالی خصوصی |
| | | | | | | خانوار |
| | | | | | | شرکت‌های غیرمالی خصوصی |
| | | | | | | دنیا خارج |
| ۳۷,۴۳۹,۶۶۸ | ۱۱۶,۱۸۵,۴۷۵ | ۲۰,۳۰۳,۳۸۲ | ۲۶,۶۹۱,۹۷۳ | ۳۶,۱۴۲,۷۴۰ | ۱۲۵,۱۳۸,۵۸۳ | سرمایه و مشارکت در شرکت‌ها |
| ۲۷,۸۲۷,۶۶۸ | ۱۲,۰۹۸,۴۷۵ | ۱۴,۰۸۶,۶۸۲ | ۵,۴۱۹,۷۷۳ | ۱۱,۰۳۳,۰۴۰ | ۵,۶۲۸,۱۸۳ | شرکت‌های مالی |
| ۹,۶۱۲,۰۰۰ | ۱۰۴,۰۸۷,۰۰۰ | ۶,۱۱۶,۶۰۰ | ۲۱,۲۷۲,۲۰۰ | ۲۵,۱۱۰,۷۰۰ | ۱۱۹,۵۱۰,۴۰۰ | سایر واحدهای نهادی |
| | | | | | | دولت |
| | | | | | | شرکت‌های غیرمالی عمومی |
| | | | | | | نفت |
| | | | | | | خانوار |
| ۹,۶۱۲,۰۰۰ | ۱۰۴,۰۸۷,۰۰۰ | ۶,۱۱۶,۶۰۰ | ۲۱,۲۷۲,۲۰۰ | ۲۵,۱۱۰,۷۰۰ | ۱۱۹,۵۱۰,۴۰۰ | شرکت‌های غیرمالی خصوصی |
| | | | | | | دنیا خارج |
| | | | | | | وام‌های کوتاه‌مدت |
| | | | | | | دولت |
| | | | | | | شرکت‌های غیرمالی عمومی |
| | | | | | | نفت |
| | | | | | | شرکت‌های مالی |
| | | | | | | خانوار و شرکت‌های غیرمالی خصوصی |
| | | | | | | خانوار |
| | | | | | | شرکت‌های غیرمالی خصوصی |
| | | | | | | دنیا خارج |
| | | | | | | وام‌های بلندمدت |
| | | | | | | دولت |
| | | | | | | شرکت‌های غیرمالی عمومی |
| | | | | | | نفت |
| | | | | | | شرکت‌های مالی |
| | | | | | | خانوار و شرکت‌های غیرمالی خصوصی |
| | | | | | | خانوار |
| | | | | | | شرکت‌های غیرمالی خصوصی |
| | | | | | | دنیا خارج |
| ۵,۳۳۶,۴۱۵ | ۱۳,۹۸۸,۱۵۹ | ۸,۳۶۵,۹۲۷ | ۵,۶۶۶,۴۳۵ | ۴,۱۱۱,۳۹۸ | ۳,۶۸۶,۱۱۷ | سهم خانوار از بیمه و بازنشستگی |
| | | | | | | اسناد تجاری و پیش‌پرداخت‌ها |
| | | | | | | اسناد قابل تنزیل داخلی |
| | | | | | | اسناد قابل تنزیل خارجی |
| | | | | | | پیش‌پرداخت‌ها |
| | | | | | | سایر مطالبات |
| ۷۰,۷۰۴,۹۳۲ | ۲۵,۳۶۳,۴۷۹ | ۸۸,۹۵۷,۴۰۹ | ۷۲,۷۹۳,۱۶۰ | ۲۵,۷۴۸,۸۳۰ | ۱۴,۷۰۸,۲۷۵ | داخلی - ریالی |
| ۹۳,۱۰۹,۱۸۶ | ۳۱,۷۹۸,۶۳۱ | ۲۱,۹۴۲,۸۸۶ | ۶۳,۲۶۹,۰۷۳ | -۹,۷۲۱,۱۴۴ | ۱۸,۱۸۵,۱۱۸ | داخلی - ارزی |
| -۲۲,۴۰۴,۲۵۴ | -۶,۴۳۵,۱۵۲ | ۶۷,۰۱۴,۵۳۳ | ۹,۵۲۴,۰۸۷ | ۳۵,۴۶۹,۹۷۴ | -۳,۴۴۶,۸۴۲ | خارجی |
| | | | | | | کل مصارف مالی |
| ۱,۳۶۳,۶۱۲,۶۰۷ | ۱,۴۷۵,۰۷۶,۸۰۱ | ۱,۵۴۹,۱۰۹,۹۹۴ | ۶۶۱,۱۱۴,۹۹۰ | ۸۰۳,۴۲۳,۱۶۵ | ۶۴۷,۸۲۹,۱۵۵ | |

تغییر در موجودی خانوار شامل از قلم افتادگی‌ها نیز می‌باشد

منابع (تغییر در بدهی‌ها) سایر مؤسسات - میلیون ریال

| ۱۳۸۱ | ۱۳۸۰ | ۱۳۷۹ | ۱۳۷۸ | ۱۳۷۷ | ۱۳۷۶ | اقلام مالی و غیر مالی |
|-------------|-------------|------------|------------|------------|------------|----------------------------------|
| ۶۴,۴۳۳,۵۱۵ | ۵۶,۵۲۶,۱۳۶ | ۳۳,۷۹۰,۵۵۴ | ۲۷,۶۵۴,۵۰۵ | ۱۸,۳۲۷,۰۷۵ | ۱۵,۹۳۳,۲۴۷ | پس انداز ناخالص |
| ۱۷,۴۳۰,۶۹۸ | ۱۶,۹۴۸,۰۵۰ | -۱,۴۰۴,۵۷۷ | ۱,۴۶۲,۴۳۷ | -۱,۳۹۵,۶۵۱ | -۱,۳۹۴,۵۷۰ | پس انداز خالص |
| ۴۷,۰۰۲,۸۱۷ | ۳۹,۵۷۸,۰۸۶ | ۳۵,۱۹۵,۱۳۰ | ۲۶,۱۹۲,۰۶۸ | ۱۹,۷۲۲,۷۲۵ | ۱۷,۳۲۷,۸۱۷ | استهلاک |
| | | | | | | انتقالات سرمایه‌ای |
| ۶۴,۴۳۳,۵۱۵ | ۵۶,۵۲۶,۱۳۶ | ۳۳,۷۹۰,۵۵۴ | ۲۷,۶۵۴,۵۰۵ | ۱۸,۳۲۷,۰۷۵ | ۱۵,۹۳۳,۲۴۷ | جمع منابع غیرمالی |
| | | | | | | طلا |
| | | | | | | ارز و سپرده‌های دیداری ارزی |
| | | | | | | سایر سپرده‌های ارزی |
| | | | | | | حق برداشت مخصوص |
| | | | | | | صندوق بین‌المللی پول |
| | | | | | | سایر مؤسسات بین‌المللی |
| | | | | | | پول نقد و سپرده‌های دیداری ریالی |
| -۷۹۰ | ۵۹۵ | ۱۵۸ | ۴۱۷ | ۱۱۵ | | سایر سپرده‌های ریالی |
| ۵۰۰,۰۰۰ | -۲۰,۳۲۴ | ۲,۱۳۴ | ۶۳,۴۴۷ | | ۲۲۲,۵۰۰ | اوراق قرضه و اوراق مشارکت |
| | | | | | | دولت |
| | | | | | | شرکت‌های دولتی |
| | | | | | | نفت |
| | | | | | | مؤسسات مالی |
| ۵۰۰,۰۰۰ | -۲۰,۳۲۴ | ۲,۱۳۴ | ۶۳,۴۴۷ | | ۲۲۲,۵۰۰ | خانوار و سایر مؤسسات |
| | | | | | | خانوار |
| ۵۰۰,۰۰۰ | -۲۰,۳۲۴ | ۲,۱۳۴ | ۶۳,۴۴۷ | | ۲۲۲,۵۰۰ | سایر مؤسسات |
| | | | | | | دنیای خارج |
| ۶,۰۳۴,۴۶۳ | ۳,۷۰۶,۰۵۱ | ۲,۴۳۹,۰۲۴ | ۳,۴۴۷,۵۶۷ | ۲,۶۹۴,۲۵۴ | ۱,۳۷۵,۲۳۳ | سرمایه و مشارکت در شرکت‌ها |
| | | | | | | مؤسسات مالی |
| ۶,۰۳۴,۴۶۳ | ۳,۷۰۶,۰۵۱ | ۲,۴۳۹,۰۲۴ | ۳,۴۴۷,۵۶۷ | ۲,۶۹۴,۲۵۴ | ۱,۳۷۵,۲۳۳ | سایر واحدهای نهادی |
| | | | | | | دولت |
| | | | | | | شرکت‌های دولتی |
| | | | | | | نفت |
| | | | | | | خانوار |
| ۶,۰۳۴,۴۶۳ | ۳,۷۰۶,۰۵۱ | ۲,۴۳۹,۰۲۴ | ۳,۴۴۷,۵۶۷ | ۲,۶۹۴,۲۵۴ | ۱,۳۷۵,۲۳۳ | سایر مؤسسات |
| | | | | | | دنیای خارج |
| ۱,۵۸۰,۳۷۹ | ۲,۵۳۹,۷۷۳ | ۷۵,۱۳۳ | ۴۷۴,۷۰۸ | ۸۰,۰۵۸ | ۴۸۶,۵۵۹ | وام‌های کوتاه‌مدت |
| | | | | | | دولت |
| | | | | | | شرکت‌های دولتی |
| | | | | | | نفت |
| ۱,۵۸۰,۳۷۹ | ۲,۵۳۹,۷۷۳ | ۷۵,۱۳۳ | ۴۷۴,۷۰۸ | ۸۰,۰۵۸ | ۴۸۶,۵۵۹ | مؤسسات مالی |
| | | | | | | خانوار و سایر مؤسسات |
| | | | | | | خانوار |
| | | | | | | سایر مؤسسات |
| | | | | | | دنیای خارج |
| ۴۶,۷۷۲,۹۲۴ | -۱۵,۰۰۱,۲۴۴ | ۱۰,۳۹۰,۴۷۴ | ۵,۸۱۵,۸۰۶ | -۸۵۱,۲۴۰ | ۳,۲۹۵,۱۶۰ | وام‌های بلندمدت |
| | | | | | | دولت |
| | | | | | | شرکت‌های دولتی |
| | | | | | | نفت |
| ۴۶,۷۷۲,۹۲۴ | -۱۵,۰۰۱,۲۴۴ | ۱۰,۳۹۰,۴۷۴ | ۵,۸۱۵,۸۰۶ | -۸۵۱,۲۴۰ | ۳,۲۹۵,۱۶۰ | مؤسسات مالی |
| | | | | | | خانوار و سایر مؤسسات |
| | | | | | | خانوار |
| | | | | | | سایر مؤسسات |
| | | | | | | دنیای خارج |
| ۹۵۶,۶۹۷ | ۳۶۹,۵۵۳ | -۳,۵۷۳,۸۱۴ | ۴,۹۶۶,۴۳۳ | -۹۱۴,۰۵۰ | ۲۴۰,۸۳۱ | سهام خانوار از بیمه و بازنشتی |
| | | | | | | اسناد تجاری و پیش‌پرداخت‌ها |
| ۹۵۶,۶۹۷ | ۳۶۹,۵۵۳ | -۳,۹۰۴,۹۵۷ | ۴,۹۶۶,۴۳۳ | -۹۱۴,۰۵۰ | ۵۳۰,۲۷۷ | اسناد قابل تنزیل داخلی |
| | | | | | | اسناد قابل تنزیل خارجی |
| | | ۳۳۱,۱۴۳ | | | ۱۸۷,۷۹۴ | پیش‌پرداخت‌ها |
| -۵۶,۱۵۵,۳۶۲ | ۵۳,۲۶۵,۴۶۳ | ۴۷,۶۹۵,۱۵۳ | ۴۳,۳۳۲,۳۵۶ | ۲۶,۹۹۰,۸۷۳ | ۲۴,۱۳۰,۲۲۷ | سایر مطالبات |
| -۴۰,۳۵۶,۱۱۹ | ۵۳,۳۹۹,۲۰۹ | ۴۵,۵۳۷,۳۷۶ | ۴۳,۳۳۲,۱۴۹ | ۲۶,۹۹۰,۸۷۳ | ۲۴,۱۳۰,۲۲۷ | داخلی - ریالی |
| -۱۵,۷۹۹,۲۴۳ | -۱۳۳,۷۴۶ | ۲,۱۵۷,۷۷۷ | ۲۰۷ | | | داخلی - ارزی |
| | | | | | | خارجی |
| -۳۱۱,۶۸۹ | ۴۴,۸۵۹,۸۶۶ | ۵۷,۰۲۸,۲۶۱ | ۵۸,۱۰۰,۷۳۴ | ۲۸,۰۰۰,۰۰۹ | ۳۹,۷۵۰,۵۰۹ | کل منابع مالی |

منابع (تغییر در بدهی‌ها) سایر مؤسسات - میلیون ریال

| ۱۳۸۷ | ۱۳۸۶ | ۱۳۸۵ | ۱۳۸۴ | ۱۳۸۳ | ۱۳۸۲ | اقلام مالی و غیر مالی |
|-------------|-------------|-------------|-------------|-------------|-------------|----------------------------------|
| ۲۰۶,۵۱۵,۰۲۷ | ۲۶۵,۰۶۶,۰۸۴ | ۱۶۳,۳۴۸,۶۰۵ | ۱۲۱,۵۹۲,۷۸۹ | ۱۰۵,۳۸۶,۰۷۲ | ۱۲۲,۰۸۰,۳۷۸ | پس انداز ناخالص |
| ۴۶,۰۹۲,۹۳۳ | ۱۲۷,۴۷۵,۸۴۴ | ۶۴,۵۷۷,۴۶۴ | ۳۷,۲۵۷,۸۷۵ | ۳۶,۵۲۳,۹۳۸ | ۶۳,۹۱۵,۸۸۷ | پس انداز خالص |
| ۱۶۰,۴۲۱,۰۹۴ | ۱۲۷,۵۹۰,۲۴۰ | ۹۸,۷۷۱,۱۴۱ | ۸۴,۳۳۴,۹۱۴ | ۶۸,۸۶۲,۱۳۴ | ۵۸,۱۶۴,۴۹۰ | استهلاک |
| | | | | | | انتقالات سرمایه‌ای |
| ۲۰۶,۵۱۵,۰۲۷ | ۲۶۵,۰۶۶,۰۸۴ | ۱۶۳,۳۴۸,۶۰۵ | ۱۲۱,۵۹۲,۷۸۹ | ۱۰۵,۳۸۶,۰۷۲ | ۱۲۲,۰۸۰,۳۷۸ | جمع منابع غیرمالی |
| | | | | | | طلا |
| | | | | | | ارز و سپرده‌های دیداری ارزی |
| | | | | | | سایر سپرده‌های ارزی |
| | | | | | | حق برداشت مخصوص |
| | | | | | | صندوق بین‌المللی پول |
| | | | | | | سایر مؤسسات بین‌المللی |
| | | | | | | پول نقد و سپرده‌های دیداری ریالی |
| | | | | | | سایر سپرده‌های ریالی |
| | | | | | | اوراق قرضه و اوراق مشارکت |
| | | | | | | دولت |
| | | | | | | شرکت‌های دولتی |
| | | | | | | نفت |
| | | | | | | مؤسسات مالی |
| | | | | | | خانوار و سایر مؤسسات |
| | | | | | | خانوار |
| | | | | | | سایر مؤسسات |
| | | | | | | دنیای خارج |
| | | | | | | سرمایه و مشارکت در شرکت‌ها |
| | | | | | | مؤسسات مالی |
| | | | | | | سایر واحدهای نهادی |
| | | | | | | دولت |
| | | | | | | شرکت‌های دولتی |
| | | | | | | نفت |
| | | | | | | خانوار |
| | | | | | | سایر مؤسسات |
| | | | | | | دنیای خارج |
| | | | | | | وام‌های کوتاه‌مدت |
| | | | | | | دولت |
| | | | | | | شرکت‌های دولتی |
| | | | | | | نفت |
| | | | | | | مؤسسات مالی |
| | | | | | | خانوار و سایر مؤسسات |
| | | | | | | خانوار |
| | | | | | | سایر مؤسسات |
| | | | | | | دنیای خارج |
| | | | | | | وام‌های بلندمدت |
| | | | | | | دولت |
| | | | | | | شرکت‌های دولتی |
| | | | | | | نفت |
| | | | | | | مؤسسات مالی |
| | | | | | | خانوار و سایر مؤسسات |
| | | | | | | خانوار |
| | | | | | | سایر مؤسسات |
| | | | | | | دنیای خارج |
| | | | | | | سهام خانوار از بیمه و بازنشت‌نگی |
| | | | | | | اسناد تجاری و پیش‌پرداخت‌ها |
| | | | | | | اسناد قابل تنزیل داخلی |
| | | | | | | اسناد قابل تنزیل خارجی |
| | | | | | | پیش‌پرداخت‌ها |
| | | | | | | سایر مطالبات |
| | | | | | | داخلی - ریالی |
| | | | | | | داخلی - ارزی |
| | | | | | | خارجی |
| ۲۵۵,۹۵۱,۶۴۰ | ۲۹۵,۶۲۶,۷۷۸ | ۱۸۸,۶۱۵,۲۷۱ | ۸۷,۸۰۱,۸۷۴ | ۱۹۰,۳۱۲,۹۳۵ | ۲۶۹,۷۶۴,۹۹۸ | کل منابع مالی |

منابع (تغییر در بدهی‌ها) سایر مؤسسات - میلیون ریال

| ۱۳۹۳ | ۱۳۹۲ | ۱۳۹۱ | ۱۳۹۰ | ۱۳۸۹ | ۱۳۸۸ | اقلام مالی و غیر مالی |
|---------------|--------------|--------------|--------------|-------------|-------------|----------------------------------|
| ۸۹۸,۱۵۸,۵۱۸ | ۸۷۰,۹۹۹,۴۳۶ | ۶۷۶,۲۰۷,۸۲۰ | ۴۰۳,۲۲۱,۷۵۱ | ۳۱۵,۹۲۹,۸۲۶ | ۲۵۵,۴۰۲,۷۴۶ | پس انداز ناخالص |
| ۲۰۲,۵۹۸,۸۸۴ | ۲۱۲,۴۵۱,۲۴۹ | ۲۵۶,۶۱۷,۳۴۹ | ۱۵۱,۸۵۰,۲۳۰ | ۱۲۸,۰۹۵,۱۹۲ | ۹۳,۸۷۰,۲۰۳ | پس انداز خالص |
| ۶۹۵,۵۵۹,۶۳۴ | ۶۵۸,۵۴۸,۱۸۷ | ۴۱۹,۵۹۰,۴۷۱ | ۲۵۱,۴۷۱,۵۲۱ | ۱۸۷,۸۳۴,۶۳۴ | ۱۶۱,۵۳۲,۵۴۳ | استهلاک |
| | | | | | | انتقالات سرمایه‌ای |
| ۸۹۸,۱۵۸,۵۱۸ | ۸۷۰,۹۹۹,۴۳۶ | ۶۷۶,۲۰۷,۸۲۰ | ۴۰۳,۲۲۱,۷۵۱ | ۳۱۵,۹۲۹,۸۲۶ | ۲۵۵,۴۰۲,۷۴۶ | جمع منابع غیرمالی |
| | | | | | | طلا |
| | | | | | | ارز و سپرده‌های دیداری ارزی |
| | | | | | | سایر سپرده‌های ارزی |
| | | | | | | حق برداشت مخصوص |
| | | | | | | صندوق بین‌المللی پول |
| | | | | | | سایر مؤسسات بین‌المللی |
| | | | | | | پول نقد و سپرده‌های دیداری ریالی |
| ۱۸,۶۲۷,۴۶۶ | | | | | | سایر سپرده‌های ریالی |
| ۹,۱۰۸,۴۷۷ | -۳,۵۷۸,۱۴۳ | ۶,۴۱۳,۰۸۴ | | -۶۱,۳۳۰ | -۱۶,۳۶۱ | اوراق قرضه و اوراق مشارکت |
| | | | | | | دولت |
| | | | | | | شرکت‌های دولتی |
| | | | | | | نفت |
| | | | | | | مؤسسات مالی |
| ۹,۱۰۸,۴۷۷ | -۳,۵۷۸,۱۴۳ | ۶,۴۱۳,۰۸۴ | | -۶۱,۳۳۰ | -۱۶,۳۶۱ | خانوار و سایر مؤسسات |
| | | | | | | خانوار |
| | | | | | | سایر مؤسسات |
| | | | | | | دنیای خارج |
| ۳۰,۸۲۶,۳۱۳ | ۲۰۷,۸۸۷,۳۷۴ | -۳۳,۱۰۶,۴۹۶ | ۷۱,۱۳۳,۰۵۷ | ۶۶,۲۵۶,۹۶۸ | ۹۸,۲۰۵,۹۷۳ | سرمایه و مشارکت در شرکت‌ها |
| | | | | | | مؤسسات مالی |
| ۳۰,۸۲۶,۳۱۳ | ۲۰۷,۸۸۷,۳۷۴ | -۳۳,۱۰۶,۴۹۶ | ۷۱,۱۳۳,۰۵۷ | ۶۶,۲۵۶,۹۶۸ | ۹۸,۲۰۵,۹۷۳ | سایر واحدهای نهادی |
| | | | | | | دولت |
| | | | | | | شرکت‌های دولتی |
| | | | | | | نفت |
| | | | | | | خانوار |
| ۳۰,۸۲۶,۳۱۳ | ۲۰۷,۸۸۷,۳۷۴ | -۳۳,۱۰۶,۴۹۶ | ۷۱,۱۳۳,۰۵۷ | ۶۶,۲۵۶,۹۶۸ | ۹۸,۲۰۵,۹۷۳ | سایر مؤسسات |
| | | | | | | دنیای خارج |
| ۳۰۰,۳۲۶,۲۸۹ | -۱۴۷,۹۵۲,۳۱۶ | -۱۲۲,۸۳۹,۹۲۷ | -۲۱۰,۱۲۷,۰۵ | ۴۹,۵۸۰,۱۶۲ | -۴۱,۶۲۴,۷۱۱ | وام‌های کوتاه‌مدت |
| | | | | | | دولت |
| | | | | | | شرکت‌های دولتی |
| | | | | | | نفت |
| ۳۰۰,۳۲۶,۲۸۹ | -۱۴۷,۹۵۲,۳۱۶ | -۱۲۲,۸۳۹,۹۲۷ | -۲۱۰,۱۲۷,۰۵ | ۴۹,۵۸۰,۱۶۲ | -۴۱,۶۲۴,۷۱۱ | مؤسسات مالی |
| | | | | | | خانوار و سایر مؤسسات |
| | | | | | | خانوار |
| | | | | | | سایر مؤسسات |
| | | | | | | دنیای خارج |
| ۱,۲۲۶,۵۷۶,۲۸۲ | ۶۶۶,۶۰۲,۲۴۸ | -۲۲۴,۶۴۴,۷۱۶ | -۱۸۵,۰۰۴,۰۹۱ | ۳۹۰,۲۸۰,۷۹۴ | ۲۵۷,۳۵۵,۲۳۳ | وام‌های بلندمدت |
| | | | | | | دولت |
| | | | | | | شرکت‌های دولتی |
| | | | | | | نفت |
| ۱,۲۲۶,۵۷۶,۲۸۲ | ۶۶۶,۶۰۲,۲۴۸ | -۲۲۴,۶۴۴,۷۱۶ | -۱۸۵,۰۰۴,۰۹۱ | ۳۹۰,۲۸۰,۷۹۴ | ۲۵۷,۳۵۵,۲۳۳ | مؤسسات مالی |
| | | | | | | خانوار و سایر مؤسسات |
| | | | | | | خانوار |
| | | | | | | سایر مؤسسات |
| | | | | | | دنیای خارج |
| | | | | | | سهام خانوار از بیمه و بازنشستگی |
| -۷,۴۷۰,۲۳۹ | ۶,۷۴۵,۲۳۷ | -۴,۱۶۱,۵۸۰ | -۹۶۸,۱۰۶ | -۲۰,۴۲۰,۸۸۰ | ۳,۹۸۲,۶۸۸ | اسناد تجاری و پیش‌پرداخت‌ها |
| -۷,۴۷۰,۲۳۹ | ۶,۷۴۵,۲۳۷ | -۴,۱۶۱,۵۸۰ | -۹۶۸,۱۰۶ | -۲۰,۴۲۰,۸۸۰ | ۳,۹۸۲,۶۸۸ | اسناد قابل تنزیل داخلی |
| | | | | | | اسناد قابل تنزیل خارجی |
| | | | | | | پیش‌پرداخت‌ها |
| -۶۲۸,۱۳۳,۶۳۶ | -۹۲۱,۹۶۹,۳۳۸ | ۱۲۵,۴۴۴,۹۰۶ | ۴۹۸,۷۳۱,۷۶۸ | ۵۹,۴۸۶,۵۳۵ | -۷۱,۹۰۶,۴۴۵ | سایر مطالبات |
| -۶۲۱,۹۷۲,۶۳۹ | -۹۲۳,۲۸۲,۳۳۰ | ۱۲۰,۹۷۲,۰۷۸ | ۴۹۸,۴۳۶,۷۶۶ | ۵۶,۹۱۸,۱۰۷ | -۷۰,۳۴۰,۷۰۹ | داخلی - ریالی |
| -۶,۱۶۰,۹۸۷ | ۱,۳۱۲,۹۹۲ | ۴,۴۷۲,۸۲۸ | ۲۹۵,۰۰۳ | ۲,۵۶۸,۴۲۸ | -۱,۵۶۵,۷۱۷ | داخلی - ارزی |
| | | | | | | خارجی |
| ۹۴۹,۸۶۰,۹۶۲ | -۱۹۲,۲۶۴,۹۳۸ | -۲۵۲,۸۹۴,۷۲۸ | ۳۶۲,۸۷۸,۹۲۳ | ۵۶۳,۵۰۰,۲۴۹ | ۲۴۵,۹۹۶,۳۹۷ | کل منابع مالی |

مصارف (تغییر در دارایی‌ها) سایر مؤسسات - میلیون ریال

| ۱۳۸۱ | ۱۳۸۰ | ۱۳۷۹ | ۱۳۷۸ | ۱۳۷۷ | ۱۳۷۶ | اقدام مالی و غیر مالی |
|-------------|-------------|-------------|-------------|-------------|-------------|-------------------------------------|
| ۸۹,۷۴۰,۷۱۳ | ۸۷,۵۹۹,۶۴۲ | ۶۲,۰۰۸,۳۴۹ | ۴۱,۰۷۰,۵۵۸ | ۳۴,۵۱۷,۶۴۶ | ۲۷,۵۸۳,۵۱۵ | تشکیل سرمایه ثابت ناخالص |
| ۳۳,۳۷۹,۳۹۰ | ۲۸,۳۶۵,۳۲۵ | ۱۹,۴۷۱,۲۹۶ | ۱۰,۹۶۳,۴۲۳ | ۸,۶۹۱,۴۸۸ | ۸,۱۲۸,۱۰۹ | سرمایه‌گذاری در ساختمان |
| ۵۶,۳۶۱,۳۲۳ | ۵۹,۲۳۴,۴۱۷ | ۴۲,۵۳۷,۰۵۳ | ۳۰,۱۰۷,۱۳۴ | ۲۵,۸۲۶,۱۵۸ | ۱۹,۴۵۵,۴۰۶ | سرمایه‌گذاری در ماشین‌آلات |
| ۵۰,۹۷۸,۶۱۲ | -۵,۱۳۸,۱۹۵ | ۲۲,۰۵۳,۵۲۸ | ۱۱,۳۵۱,۶۰۶ | ۷,۷۷۱,۶۹۰ | ۹,۷۷۹,۸۱۶ | تغییر در موجودی |
| -۴,۵۵۳,۵۷۵ | -۳,۲۶۸,۱۷۸ | -۵,۵۷۱,۲۱۳ | -۲,۴۲۸,۴۶۶ | -۲,۱۰۳,۸۲۱ | -۱,۵۵۶,۸۵۴ | خالص خرید زمین و دارایی‌های نامشهود |
| ۱۳۶,۱۶۵,۷۴۹ | ۷۹,۲۰۳,۲۷۰ | ۷۸,۴۸۹,۶۶۴ | ۴۹,۹۹۳,۶۹۸ | ۴۰,۱۸۵,۵۱۵ | ۳۵,۸۰۶,۴۷۷ | جمع مصارف غیرمالی |
| -۷۱,۷۳۲,۳۳۴ | -۲۲,۶۷۷,۱۳۴ | -۴۴,۶۹۹,۱۱۲ | -۲۲,۳۳۹,۱۹۱ | -۲۱,۸۵۸,۴۴۰ | -۱۹,۸۷۳,۳۲۹ | خالص سرمایه‌گذاری مالی |
| | | | | | | طلا |
| ۱۵۶,۷۷۶ | | -۷۷ | -۱۸۳ | ۲۶۰ | | ارز و سپرده‌های دیداری ارزی |
| -۲۳,۴۱۴,۴۴۴ | ۲,۲۷۱,۰۶۳ | -۸۹۵,۰۱۹ | -۲,۰۹۳,۹۳۰ | ۵۷۷,۲۳۴ | ۲,۰۷۷,۲۷۶ | سایر سپرده‌های ارزی |
| | | | | | | حق برداشت مخصوص |
| | | | | | | صندوق بین‌المللی پول |
| | | | | | | سایر مؤسسات بین‌المللی |
| ۱۷,۴۰۰,۰۰۹ | -۶۵۴,۲۴۱ | ۵,۸۳۴,۴۲۸ | ۵,۰۰۹,۹۷۱ | ۳,۰۳۵,۹۹۶ | ۲,۸۵۳,۱۶۲ | پول نقد و سپرده‌های دیداری ریالی |
| ۲,۳۳۱,۷۹۱ | ۳,۶۶۸,۰۱۰ | -۸,۵۶۰,۵۳۴ | ۵,۳۵۲,۰۲۱ | -۳,۰۷۰,۴۶۶ | -۳,۹۷۸,۰۱۴ | سایر سپرده‌های ریالی |
| ۵,۹۹۱,۴۹۹ | ۳,۵۱۷,۶۳۰ | ۵,۰۴۴,۹۷۸ | ۲,۳۸۱,۸۹۱ | -۵۷,۳۴۶ | ۱,۳۸۷,۴۷۷ | اوراق قرضه و اوراق مشارکت |
| ۹۳۳,۳۷۸ | -۱,۱۴۳,۳۹۵ | ۳,۷۹۷,۹۶۳ | ۲,۳۸۱,۶۹۶ | ۴۷,۰۸۰ | ۹۷۶,۷۳۳ | دولت |
| ۵۰۹,۳۳۷ | -۱۶۴,۴۴۵ | ۱۴۰,۷۵۴ | ۱۹۵ | -۱۰۴,۳۲۶ | ۱۵۴,۹۹۵ | شرکت‌های غیرمالی عمومی |
| | | | | | | نفت |
| ۴,۵۴۸,۴۴۵ | ۴,۸۲۵,۳۶۹ | ۱,۱۰۶,۳۶۱ | | | | شرکت‌های مالی |
| | | | | | | خانوار و شرکت‌های غیرمالی خصوصی |
| | | | | | | خانوار |
| | | | | | | شرکت‌های غیرمالی خصوصی |
| | | | | | | دنیای خارج |
| ۱۴۳,۸۳۴ | ۸۹۳,۷۵۸ | ۳۵,۸۸۶ | ۲۶,۹۹۹ | ۲,۹۶۲ | ۱۹,۰۵۶ | سرمایه و مشارکت در شرکت‌ها |
| ۱۲۱,۷۳۳ | ۵۴۸,۷۷۴ | ۳۵,۸۸۶ | ۲۶,۹۹۹ | ۲,۹۶۲ | ۱۹,۰۵۶ | شرکت‌های مالی |
| ۲۳,۱۰۱ | ۳۴۴,۹۸۴ | | | | | سایر واحدهای نهادی |
| | | | | | | دولت |
| | | | | | | شرکت‌های غیرمالی عمومی |
| | | | | | | نفت |
| | | | | | | خانوار |
| ۲۳,۱۰۱ | ۳۴۴,۹۸۴ | | | | | شرکت‌های غیرمالی خصوصی |
| | | | | | | دنیای خارج |
| | | | | | | وام‌های کوتاه‌مدت |
| | | | | | | دولت |
| | | | | | | شرکت‌های غیرمالی عمومی |
| | | | | | | نفت |
| | | | | | | شرکت‌های مالی |
| | | | | | | خانوار و شرکت‌های غیرمالی خصوصی |
| | | | | | | خانوار |
| | | | | | | شرکت‌های غیرمالی خصوصی |
| | | | | | | دنیای خارج |
| | | | | | | وام‌های بلندمدت |
| | | | | | | دولت |
| | | | | | | شرکت‌های غیرمالی عمومی |
| | | | | | | نفت |
| | | | | | | شرکت‌های مالی |
| | | | | | | خانوار و شرکت‌های غیرمالی خصوصی |
| | | | | | | خانوار |
| | | | | | | شرکت‌های غیرمالی خصوصی |
| | | | | | | دنیای خارج |
| | | | | | | سهم خانوار از بیمه و بازنشستگی |
| ۴,۶۷۰,۹۷۱ | ۳,۴۱۹,۹۲۰ | ۸,۹۲۷,۵۶۰ | ۶,۷۰۱,۰۹۸ | ۴,۳۶۷,۳۳۶ | ۱,۹۷۲,۵۲۶ | اسناد تجاری و پیش‌پرداخت‌ها |
| ۴,۵۳۵,۸۱۵ | ۳,۳۱۵,۶۲۷ | ۸,۵۱۰,۷۴۰ | ۶,۶۳۴,۳۱۱ | ۱,۸۶۹,۷۲۴ | ۱,۷۳۶,۱۴۴ | اسناد قابل تنزیل داخلی |
| | | | | | | اسناد قابل تنزیل خارجی |
| ۱۳۵,۱۵۶ | ۱۰۴,۲۹۳ | ۴۱۶,۸۲۰ | ۶۶,۷۸۷ | ۲,۳۹۷,۵۱۲ | ۲۳۶,۳۸۲ | پیش‌پرداخت‌ها |
| -۷۹,۲۳۳,۹۳۰ | ۸,۷۶۶,۵۹۳ | ۱,۹۴۱,۹۲۷ | ۱۹,۴۸۳,۶۷۶ | ۱,۳۸۵,۵۹۳ | ۴,۶۸۳,۵۶۱ | سایر مطالبات |
| ۶۴۲,۷۶۴ | ۴۲,۳۴۱ | -۲,۱۷۱,۹۳۳ | ۲,۳۵۴,۶۴۵ | -۱,۰۵۳,۱۸۰ | -۱۸۹,۱۹۰ | داخلی - ریالی |
| -۱۳,۲۴۰,۶۲۱ | ۱,۵۹۴,۵۷۰ | ۱۶۵,۹۰۴ | -۲۵۸,۱۶۱ | ۷,۵۴۶,۶۷۷ | -۱۵۳,۹۴۲ | داخلی - ارزی |
| -۶۶,۱۲۶,۰۷۳ | ۷,۱۲۹,۶۸۲ | ۳,۹۴۷,۹۴۶ | ۱۷,۳۸۷,۱۹۲ | -۵,۱۰۷,۹۰۴ | ۵,۰۲۶,۶۹۳ | خارجی |
| -۷۲,۰۴۳,۹۲۳ | ۲۲,۱۸۲,۷۳۲ | ۱۲,۳۲۹,۱۴۹ | ۳۵,۷۶۱,۵۴۳ | ۶,۱۴۱,۵۶۹ | ۹,۸۷۷,۳۸۰ | کل مصارف مالی |

مصارف (تغییر در دارایی‌ها) سایر مؤسسات - میلیون ریال

| ۱۳۸۷ | ۱۳۸۶ | ۱۳۸۵ | ۱۳۸۴ | ۱۳۸۳ | ۱۳۸۲ | اقلام مالی و غیر مالی |
|--------------|-------------|-------------|-------------|--------------|--------------|-------------------------------------|
| ۲۰۷,۰۰۷,۴۸۱ | ۲۰۲,۴۶۰,۰۰۳ | ۱۲۵,۰۹۳,۶۷۱ | ۱۲۱,۲۴۶,۱۳۴ | ۱۲۹,۰۸۱,۳۰۹ | ۱۰۶,۰۶۸,۲۱۶ | تشکیل سرمایه ثابت ناخالص |
| ۱۱۱,۱۳۰,۸۸۳ | ۱۰۲,۵۴۵,۸۰۴ | ۳۷,۹۰۷,۶۷۳ | ۳۳,۵۴۲,۹۷۴ | ۴۱,۴۵۲,۱۸۹ | ۳۸,۵۱۵,۶۲۲ | سرمایه‌گذاری در ساختمان |
| ۹۵,۸۷۶,۵۹۸ | ۹۹,۹۱۴,۱۹۹ | ۸۷,۱۸۵,۹۹۸ | ۸۷,۷۰۳,۱۶۰ | ۸۷,۶۲۹,۱۲۰ | ۶۷,۵۵۲,۹۵۴ | سرمایه‌گذاری در ماشین‌آلات |
| ۱۳۴,۳۸۹,۰۴۷ | ۱۶۰,۳۵۳,۴۷۲ | ۹۰,۰۷۰,۴۲۰ | ۵۷,۷۴۲,۳۸۲ | ۱۳۳,۷۸۶,۷۸۲ | ۹۶,۱۴۴,۴۷۹ | تغییر در موجودی |
| -۲۲,۴۰۱,۹۵۰ | -۱۷,۸۸۳,۳۷۹ | -۱۸,۲۳۱,۵۶۰ | -۸,۹۹۰,۹۶۸ | -۸,۳۰۱,۰۹۹ | ۱۴۱,۲۹۳,۲۵۰ | خالص خرید زمین و دارایی‌های نامشهود |
| ۳۱۸,۸۹۴,۵۷۸ | ۳۴۴,۸۳۰,۱۹۶ | ۱۹۶,۹۴۲,۵۳۱ | ۱۶۹,۹۹۷,۴۴۸ | ۲۴۴,۵۶۶,۹۹۳ | ۳۴۳,۵۰۵,۹۴۵ | جمع مصارف غیرمالی |
| -۱۱۲,۳۷۹,۵۵۰ | -۷۹,۷۶۴,۱۱۰ | -۲۳,۵۹۳,۹۲۷ | -۴۸,۴۰۴,۶۶۱ | -۱۳۹,۱۸۰,۹۲۲ | -۲۲۱,۴۲۵,۵۶۹ | خالص سرمایه‌گذاری مالی |
| | | | | | | طلا |
| ۱۲,۸۰۷ | | -۲,۹۵۴,۵۷۹ | -۴۵۷,۶۸۰ | ۲,۸۷۵,۳۹۱ | ۳۸۰,۱۹۲ | ارز و سپرده‌های دیداری ارزی |
| -۲۰,۶۸۶,۹۸۰ | ۳۷,۷۵۴,۸۸۲ | ۹,۶۳۸,۴۹۸ | -۶,۱۱۱,۷۵۰ | ۱,۸۲۰,۰۴۱ | ۵,۶۶۹,۳۹۲ | سایر سپرده‌های ارزی |
| | | | | | | حق برداشت مخصوص |
| | | | | | | صندوق بین‌المللی پول |
| | | | | | | سایر مؤسسات بین‌المللی |
| ۷۴,۹۹۷,۷۴۱ | ۳۸,۴۴۲,۳۶۵ | ۴۱,۹۰۶,۵۶۴ | ۱۸,۶۹۵,۵۸۷ | ۱۳,۵۷۷,۸۳۴ | -۱۷,۴۴۸,۰۷۱ | پول نقد و سپرده‌های دیداری ریالی |
| ۵,۴۳۳,۶۷۹ | -۱۷,۱۴۴,۵۴۷ | -۱۶,۴۳۶,۰۰۹ | -۲,۱۵۵,۹۹۳ | -۵,۱۸۰,۹۸۹ | -۵,۰۶۷,۵۶۵ | سایر سپرده‌های ریالی |
| ۷۷۳,۰۵۳ | ۳۲,۷۲۲,۶۸۹ | ۱۱,۴۳۸,۴۴۰ | ۱۶,۰۷۳,۲۸۶ | ۱۱,۱۴۰,۸۴۶ | ۵,۵۹۴,۵۶۳ | اوراق قرضه و اوراق مشارکت |
| ۳۰,۷۰۳ | ۶,۹۶۴,۰۷۱ | -۴,۵۱۸,۱۴۴ | ۱۲,۸۸۵,۷۳۱ | ۸۶۰,۱۳۶۸ | ۵۰,۴۸,۴۲۸ | دولت |
| ۱,۶۰۴,۴۱۳ | ۹,۲۰۷,۰۴۵ | ۳,۳۳۸,۷۰۲ | ۲,۰۰۷,۰۱۶ | ۱,۱۰۲,۷۴۶ | ۱,۳۶۴,۳۹۴ | شرکت‌های غیرمالی عمومی |
| | | | | | | نفت |
| -۸۶۲,۰۶۳ | ۱۶,۵۵۱,۵۷۲ | ۱۲,۶۲۷,۸۸۲ | ۱,۱۸۰,۵۴۰ | ۱,۴۳۶,۷۳۲ | -۸۱۸,۱۵۹ | شرکت‌های مالی |
| | | | | | | خانوار و شرکت‌های غیرمالی خصوصی |
| | | | | | | خانوار |
| | | | | | | شرکت‌های غیرمالی خصوصی |
| | | | | | | دنیای خارج |
| ۱۵,۴۷۷,۹۸۵ | ۱۱,۰۳۲,۸۸۱ | ۵,۳۳۷,۷۸۹ | ۲,۷۷۴,۱۰۴ | ۳,۵۳۵,۷۹۱ | ۴۱,۰۲۷ | سرمایه و مشارکت در شرکت‌ها |
| ۱۵,۴۷۷,۹۸۵ | ۷,۶۹۴,۴۴۱ | ۲,۷۵۹,۸۲۸ | ۱,۶۰۹,۷۲۵ | ۱,۹۷۲,۴۴۹ | ۲۷,۵۱۳ | شرکت‌های مالی |
| | ۳,۳۳۷,۹۳۹ | ۲,۵۶۷,۹۶۱ | ۱,۱۶۴,۳۷۹ | ۱,۵۶۳,۳۵۲ | ۱۳,۵۱۴ | سایر واحدهای نهادی |
| | | | | | | دولت |
| | | | | | | شرکت‌های غیرمالی عمومی |
| | | | | | | نفت |
| | | | | | | خانوار |
| | ۳,۳۳۷,۹۳۹ | ۲,۵۶۷,۹۶۱ | ۱,۱۶۴,۳۷۹ | ۱,۵۶۳,۳۵۲ | ۱۳,۵۱۴ | شرکت‌های غیرمالی خصوصی |
| | | | | | | دنیای خارج |
| | | | | | | وام‌های کوتاه‌مدت |
| | | | | | | دولت |
| | | | | | | شرکت‌های غیرمالی عمومی |
| | | | | | | نفت |
| | | | | | | شرکت‌های مالی |
| | | | | | | خانوار و شرکت‌های غیرمالی خصوصی |
| | | | | | | خانوار |
| | | | | | | شرکت‌های غیرمالی خصوصی |
| | | | | | | دنیای خارج |
| | | | | | | وام‌های بلندمدت |
| | | | | | | دولت |
| | | | | | | شرکت‌های غیرمالی عمومی |
| | | | | | | نفت |
| | | | | | | شرکت‌های مالی |
| | | | | | | خانوار و شرکت‌های غیرمالی خصوصی |
| | | | | | | خانوار |
| | | | | | | شرکت‌های غیرمالی خصوصی |
| | | | | | | دنیای خارج |
| | | | | | | سهم خانوار از بیمه و بازنشستگی |
| -۸۴,۵۱۸,۰۸۷ | ۲۵,۴۵۱,۴۹۶ | ۲۰,۳۲۹,۶۶۶ | ۲۴,۰۶۷,۰۶۵ | ۷,۶۶۳,۹۴۰ | ۵,۸۰۷,۷۹۳ | اسناد تجاری و پیش‌پرداخت‌ها |
| -۸۵,۷۱۳,۰۰۳ | ۲۴,۳۵۵,۳۴۳ | ۱۹,۳۰۰,۶۳۸ | ۲۳,۳۰۵,۵۶۷ | ۷,۴۱۱,۳۵۳ | ۵,۶۳۰,۶۸۱ | اسناد قابل تنزیل داخلی |
| ۱,۱۹۴,۹۱۶ | ۱,۰۹۶,۲۵۳ | ۹۲۹,۰۲۸ | ۷۶۱,۴۹۸ | ۲۵۱,۵۸۷ | ۱۷۷,۱۱۲ | اسناد قابل تنزیل خارجی |
| ۱۵۲,۰۸۱,۸۹۱ | ۸۷,۵۹۲,۹۰۲ | ۸۵,۸۸۰,۹۷۵ | -۱۳,۴۸۷,۴۰۷ | ۱۵,۷۰۱,۲۵۹ | ۵۳,۳۶۲,۰۹۸ | پیش‌پرداخت‌ها |
| -۱,۰۵۶,۳۹۳ | ۹۵۴,۰۹۷ | -۸,۰۹۳,۰۶۱ | ۷,۶۸۸,۸۴۱ | ۳,۳۸۹,۲۱۰ | ۱,۷۹۴,۶۹۸ | سایر مطالبات |
| ۱,۲۲۵,۰۲۱ | -۳۵۳,۸۲۸ | -۸,۹۳۸,۷۸۹ | ۳,۱۷۶,۳۸۹ | ۴,۰۲۴,۶۲۸ | ۱,۱۳۴,۹۴۱ | داخلی - ریالی |
| ۱۵۱,۴۱۳,۱۶۳ | ۸۶,۹۹۱,۶۳۳ | ۱۰۲,۹۱۱,۸۲۵ | -۲۴,۳۵۲,۶۳۷ | ۹,۲۸۷,۴۲۱ | ۵۰,۴۳۲,۴۵۹ | داخلی - ارزی |
| ۱۴۳,۵۷۲,۰۹۰ | ۲۱۵,۸۶۲,۶۶۸ | ۱۵۵,۰۲۱,۳۴۴ | ۳۹,۳۹۷,۲۱۳ | ۵۱,۱۳۳,۰۱۳ | ۴۸,۳۳۹,۴۲۹ | کل مصارف مالی |

مصارف (تغییر در دارایی‌ها) سایر مؤسسات - میلیون ریال

| ۱۳۹۳ | ۱۳۹۲ | ۱۳۹۱ | ۱۳۹۰ | ۱۳۸۹ | ۱۳۸۸ | اقلام مالی و غیر مالی |
|---------------|--------------|--------------|-------------|--------------|--------------|-------------------------------------|
| ۷۳۶,۷۰۹,۷۲۵ | ۶۸۹,۳۶۱,۹۶۷ | ۵۰۹,۷۹۴,۳۱۳ | ۳۵۰,۹۴۶,۴۹۴ | ۲۹۵,۲۲۹,۳۸۴ | ۲۴۲,۴۶۴,۵۲۱ | تشکیل سرمایه ثابت ناخالص |
| ۳۴۶,۸۳۹,۸۴۳ | ۳۸۷,۱۵۳,۴۴۴ | ۳۱۵,۳۲۴,۳۰۴ | ۱۵۰,۶۵۸,۹۹۶ | ۱۳۴,۳۱۸,۱۵۱ | ۱۱۳,۶۶۲,۴۲۶ | سرمایه‌گذاری در ساختمان |
| ۳۸۹,۸۶۹,۸۸۳ | ۳۰۲,۲۰۸,۵۲۳ | ۱۹۴,۴۷۰,۰۰۹ | ۲۰۰,۲۸۷,۴۹۸ | ۱۶۰,۹۱۱,۳۳۳ | ۱۲۸,۸۰۲,۰۹۵ | سرمایه‌گذاری در ماشین‌آلات |
| ۹۱۹,۶۸۷,۵۱۷ | ۹۷۵,۶۶۹,۶۶۶ | ۵۶۰,۴۱۷,۴۵۵ | ۱۸۹,۷۳۴,۵۳۵ | ۲۰۴,۱۳۸,۴۹۵ | ۱۳۶,۵۰۱,۷۱۳ | تغییر در موجودی |
| -۱۷۱,۶۷۴,۸۱۵ | -۷۳,۰۰۷,۰۷۶ | -۱۱۸,۷۶۲,۱۷۳ | -۶۳,۲۹۱,۸۸۰ | -۴۲,۷۰۸,۸۹۹ | -۱۷,۷۸۸,۴۳۲ | خالص خرید زمین و دارایی‌های نامشهود |
| ۱,۴۸۴,۷۲۲,۴۲۷ | ۱,۵۹۲,۲۴,۵۵۶ | ۹۵۱,۴۴۹,۵۹۵ | ۴۷۷,۳۸۹,۱۴۹ | ۴۵۶,۶۵۸,۹۷۹ | ۳۶۱,۱۷۷,۸۰۱ | جمع مصارف غیرمالی |
| -۵۸۶,۵۶۳,۹۰۷ | -۷۲۱,۰۲۵,۱۱۸ | -۲۷۵,۲۴۱,۷۷۵ | -۷۴,۰۶۷,۳۹۹ | -۱۴۰,۷۲۹,۱۵۲ | -۱۰۵,۷۷۵,۰۵۵ | خالص سرمایه‌گذاری مالی |
| | | | | | | طلا |
| ۱۰,۴۵۴,۹۶۳ | -۱۲,۱۵۳ | ۱۲,۱۵۳ | | -۴۴,۰۰۰ | ۳۱,۱۹۳ | ارز و سپرده‌های دیداری ارزی |
| ۴۷,۵۹۱,۰۷۱ | -۴,۲۵۵,۷۱۴ | ۶۶,۱۹۳,۷۷۵ | ۱,۰۸۱,۴۴۹ | ۳۹,۰۴۸,۴۷۳ | ۵۷,۸۴۹,۱۸۳ | سایر سپرده‌های ارزی |
| | | | | | | حق برداشت مخصوص |
| | | | | | | صندوق بین‌المللی پول |
| | | | | | | سایر مؤسسات بین‌المللی |
| ۳,۷۲۵,۳۷۶ | ۱۱۰,۰۵۳,۰۰۸ | ۱۸,۱۱۸,۸۹۳ | ۷۰,۸۳۶,۸۸۵ | ۶۴,۰۰۷,۷۷۸ | -۷,۲۳۱,۰۰۷ | پول نقد و سپرده‌های دیداری ریالی |
| ۸۱,۱۷۹,۳۴۸ | -۲۵,۷۵۷,۹۶۵ | -۵۶,۱۷۷,۳۹۶ | ۳۵,۵۸۵,۴۰۷ | -۱۱,۹۵۳,۸۲۶ | -۱۶,۶۸۹,۹۲۲ | سایر سپرده‌های ریالی |
| -۴۹,۱۱۲,۶۸۲ | ۵۰,۴۳۶,۹۹۲ | ۵۲,۶۹۵,۹۸۹ | -۱۰,۵۳۵,۲۸۸ | ۷۵,۹۳۵,۵۹۷ | ۳,۰۷۱,۳۱۰ | اوراق قرضه و اوراق مشارکت |
| ۲,۸۹۵,۳۷۹ | ۱,۳۰۲,۰۴۶ | ۲۸,۸۲۷,۸۱۶ | -۱۱۰,۲۷,۵۷۹ | ۱۵,۶۱۰,۱۵۲ | ۲,۳۳۷,۳۰۹ | دولت |
| -۷۷,۷۷۷,۸۶۲ | ۲۳,۰۳۶,۱۴۲ | ۲,۹۶۶,۸۲۳ | -۲۴,۰۳۵,۹۹۷ | ۷,۶۲۲,۷۷۷ | ۴,۷۵۷,۵۵۴ | شرکت‌های غیرمالی عمومی |
| ۲۵,۰۴۴,۰۴۲ | -۱۱,۸۴۲,۸۸۴ | ۸۱۳,۹۱۳ | ۲۵,۵۳۴,۹۹۸ | ۲۹,۴۷۰,۵۷۸ | | نفت |
| ۳,۵۸۳,۹۹۹ | ۳۷,۹۳۹,۴۳۷ | ۲۰,۰۸۹,۹۶۲ | -۱,۰۰۶,۷۲۰ | ۲۳,۲۳۲,۰۹۱ | -۴,۰۲۳,۶۵۲ | شرکت‌های مالی |
| -۲,۸۵۸,۳۴۰ | ۲,۲۵۱ | -۲,۵۲۵ | | | | خانوار و شرکت‌های غیرمالی خصوصی |
| | | | | | | خانوار |
| -۲,۸۵۸,۳۴۰ | ۲,۲۵۱ | -۲,۵۲۵ | | | | شرکت‌های غیرمالی خصوصی |
| | | | | | | دنیای خارج |
| ۱۳,۹۰۶,۶۷۱ | ۲۰,۶۴۳,۱۸۲ | ۱۲,۹۴۰,۰۵۲ | ۲۱,۳۸۹,۹۵۴ | ۱۱,۳۴۳,۶۸۶ | ۱۳,۵۵۳,۹۴۴ | سرمایه و مشارکت در شرکت‌ها |
| ۱۳,۹۰۶,۶۷۱ | ۲۰,۶۴۳,۱۸۲ | ۱۲,۹۴۰,۰۵۲ | ۲۱,۳۸۹,۹۵۴ | ۱۱,۳۴۳,۶۸۶ | ۱۳,۵۵۳,۹۴۴ | شرکت‌های مالی |
| | | | | | | سایر واحدهای نهادی |
| | | | | | | دولت |
| | | | | | | شرکت‌های غیرمالی عمومی |
| | | | | | | نفت |
| | | | | | | خانوار |
| | | | | | | شرکت‌های غیرمالی خصوصی |
| | | | | | | دنیای خارج |
| | | | | | | وام‌های کوتاه‌مدت |
| | | | | | | دولت |
| | | | | | | شرکت‌های غیرمالی عمومی |
| | | | | | | نفت |
| | | | | | | شرکت‌های مالی |
| | | | | | | خانوار و شرکت‌های غیرمالی خصوصی |
| | | | | | | خانوار |
| | | | | | | شرکت‌های غیرمالی خصوصی |
| | | | | | | دنیای خارج |
| ۱۸,۸۰۶,۰۰۰ | | | | | | وام‌های بلندمدت |
| | | | | | | دولت |
| | | | | | | شرکت‌های غیرمالی عمومی |
| | | | | | | نفت |
| | | | | | | شرکت‌های مالی |
| ۱۸,۸۰۶,۰۰۰ | | | | | | خانوار و شرکت‌های غیرمالی خصوصی |
| | | | | | | خانوار |
| ۱۸,۸۰۶,۰۰۰ | | | | | | شرکت‌های غیرمالی خصوصی |
| | | | | | | دنیای خارج |
| | | | | | | سهم خانوار از بیمه و بازنشستگی |
| -۸,۵۰۴,۷۲۳ | -۸۹,۰۶۱,۶۰۵ | -۹۹,۱۴۵,۵۷۹ | ۴,۷۷۹,۰۵۳ | ۱۴,۷۲۴,۶۸۵ | ۱۶,۷۰۰,۵۸۲ | اسناد تجاری و پیش‌پرداخت‌ها |
| -۱۰,۴۲۰,۹۶۷ | -۹۰,۳۲۵,۳۷۲ | -۱۰,۱۲۸,۴۶۷ | ۲,۸۸۰,۶۴۴ | ۱۳,۳۵۶,۶۲۶ | ۱۵,۴۲۲,۰۲۲ | اسناد قابل تنزیل داخلی |
| | | | | | | اسناد قابل تنزیل خارجی |
| ۱,۹۱۶,۲۴۴ | ۱,۳۶۲,۷۶۷ | ۲,۱۳۷,۸۸۸ | ۱,۸۹۸,۴۰۹ | ۱,۳۶۸,۰۵۹ | ۱,۲۷۸,۵۶۰ | پیش‌پرداخت‌ها |
| ۲۴۵,۲۵۱,۳۳۲ | -۹۷۵,۳۳۵,۸۰۱ | -۵۲۲,۷۷۴,۳۸۹ | ۱۷۵,۶۷۴,۷۳۲ | ۲۲۹,۷۰۷,۷۰۳ | ۷۲,۹۳۶,۱۶۰ | سایر مطالبات |
| ۳۷,۵۱۶,۹۸۳ | ۶۰,۵۳۸,۰۰۹ | ۲,۸۲۶,۰۸۳ | -۱۲,۳۸۷,۲۱۷ | -۵۲,۹۰۹,۶۶۱ | ۹۰۲,۶۸۴ | داخلی - ریالی |
| -۱۴,۱۶۵,۳۷۱ | ۱۰,۲۷۶,۷۴۴ | ۷,۳۳۳,۷۳۱ | ۲۷,۴۲۸,۵۷۳ | -۱۴,۹۵۲,۵۹۸ | -۹۲۰,۹۷۸ | داخلی - ارزی |
| ۲۲۱,۸۹۹,۵۲۰ | -۹۹۱,۶۶۶,۳۵۴ | -۵۳۲,۸۳۴,۲۰۳ | ۱۶۰,۶۳۲,۷۱۷ | ۲۹۷,۵۶۹,۷۶۲ | ۷۲,۹۵۴,۴۵۴ | خارجی |
| ۳۶۲,۲۹۷,۰۵۶ | -۹۱۲,۲۹۰,۰۵۵ | -۵۲۸,۱۳۶,۵۰۲ | ۲۸۸,۸۱۱,۵۲۴ | ۴۲۲,۷۷۱,۰۹۷ | ۱۴۰,۲۲۱,۳۴۲ | کل مصارف مالی |

منابع (تغییر در بدهی‌ها) دنیای خارج - میلیون ریال

| ۱۳۸۱ | ۱۳۸۰ | ۱۳۷۹ | ۱۳۷۸ | ۱۳۷۷ | ۱۳۷۶ | اقلام مالی و غیر مالی |
|-------------|------------|-------------|-------------|------------|------------|----------------------------------|
| -۹,۵۴۱,۲۹۷ | ۱۲,۵۶۷,۰۷۶ | -۱۱,۶۰۲,۹۴۱ | -۱۸,۶۶۰,۱۱۲ | ۱۳,۹۵۴,۷۹۱ | -۵,۲۰۳,۶۷۰ | پس انداز ناخالص |
| -۹,۵۴۱,۲۹۷ | ۱۲,۵۶۷,۰۷۶ | -۱۱,۶۰۲,۹۴۱ | -۱۸,۶۶۰,۱۱۲ | ۱۳,۹۵۴,۷۹۱ | -۵,۲۰۳,۶۷۰ | پس انداز خالص |
| | | | | | | استهلاک |
| | | | | | | انتقالات سرمایه‌ای |
| -۹,۵۴۱,۲۹۷ | ۱۲,۵۶۷,۰۷۶ | -۱۱,۶۰۲,۹۴۱ | -۱۸,۶۶۰,۱۱۲ | ۱۳,۹۵۴,۷۹۱ | -۵,۲۰۳,۶۷۰ | جمع منابع غیرمالی |
| | | | | | | طلا |
| ۳۲,۳۱۳,۶۰۲ | ۳,۱۶۴,۹۰۴ | -۹۸۸,۹۰۴ | ۱,۱۲۷,۸۴۸ | -۳۷۲,۸۷۰ | -۳۵۲,۰۷۳ | ارز و سپرده‌های دیداری ارزی |
| ۶۸,۷۶۶,۸۲۳ | ۲,۷۳۹,۶۷۴ | ۱۱,۲۶۶,۲۳۷ | ۲,۹۵۵,۹۹۱ | -۳۸۴,۷۶۳ | -۳,۶۴۲,۵۷۹ | سایر سپرده‌های ارزی |
| | ۶۴۹ | -۳,۷۷۳ | ۵۸۸ | ۶,۵۲۲ | ۲,۳۶۱ | حق برداشت مخصوص |
| ۷۶,۹۷۵ | | | | | | صندوق بین‌المللی پول |
| ۷,۲۴۰ | -۱,۳۲۴ | -۳۴,۴۶۹ | ۱۳,۲۵۰ | ۲۹۹,۷۶۵ | ۱۰۸,۶۶۸ | سایر مؤسسات بین‌المللی |
| | | | | | | پول نقد و سپرده‌های دیداری ریالی |
| | | | | | | سایر سپرده‌های ریالی |
| ۵۴,۱۹۹,۱۹۴ | ۶,۷۷۰,۱۱۵ | ۳,۷۶۱,۵۸۷ | ۴۰۵,۸۰۸ | -۱,۰۲۴,۱۲۹ | -۵۲۲,۲۲۵ | اوراق قرضه و اوراق مشارکت |
| | | | | | | دولت |
| | | | | | | شرکت‌های دولتی |
| | | | | | | نفت |
| | | | | | | مؤسسات مالی |
| | | | | | | خانوار و سایر مؤسسات |
| | | | | | | خانوار |
| | | | | | | سایر مؤسسات |
| ۵۴,۱۹۹,۱۹۴ | ۶,۷۷۰,۱۱۵ | ۳,۷۶۱,۵۸۷ | ۴۰۵,۸۰۸ | -۱,۰۲۴,۱۲۹ | -۵۲۲,۲۲۵ | دنیای خارج |
| ۱,۳۱۸,۱۰۴ | ۱,۵۴۷,۴۲۲ | ۵۳۹,۷۴۴ | ۵۴۱,۵۹۳ | ۳۸۶,۰۰۸ | ۱۶۵,۶۴۳ | سرمایه و مشارکت در شرکت‌ها |
| | | | | | | مؤسسات مالی |
| | | | | | | سایر واحدهای نهادی |
| | | | | | | دولت |
| | | | | | | شرکت‌های دولتی |
| | | | | | | نفت |
| | | | | | | خانوار |
| | | | | | | سایر مؤسسات |
| ۱,۳۱۸,۱۰۴ | ۱,۵۴۷,۴۲۲ | ۵۳۹,۷۴۴ | ۵۴۱,۵۹۳ | ۳۸۶,۰۰۸ | ۱۶۵,۶۴۳ | دنیای خارج |
| ۷,۰۳۰,۳۹۷ | -۲۰۳,۱۷۰ | ۷۸۱,۹۱۲ | ۲۷۶,۱۶۲ | ۲۱۹,۰۸۷ | -۷۱,۵۱۲ | وام‌های کوتاه‌مدت |
| | | | | | | دولت |
| | | | | | | شرکت‌های دولتی |
| | | | | | | نفت |
| | | | | | | مؤسسات مالی |
| | | | | | | خانوار و سایر مؤسسات |
| | | | | | | خانوار |
| | | | | | | سایر مؤسسات |
| | | | | | | دنیای خارج |
| ۱۶,۷۷۰,۵۹۰ | ۹۱۸,۳۵۰ | ۶۵۲,۰۱۱ | ۱,۴۲۲,۱۵۲ | -۵۱۶,۱۱۴ | -۶۸۱,۶۷۹ | وام‌های بلندمدت |
| | | | | | | دولت |
| | | | | | | شرکت‌های دولتی |
| | | | | | | نفت |
| ۱۶,۷۷۰,۵۹۰ | ۹۱۸,۳۵۰ | ۶۵۲,۰۱۱ | ۱,۴۲۲,۱۵۲ | -۵۱۶,۱۱۴ | -۶۸۱,۶۷۹ | مؤسسات مالی |
| | | | | | | خانوار و سایر مؤسسات |
| | | | | | | خانوار |
| | | | | | | سایر مؤسسات |
| | | | | | | دنیای خارج |
| | | | | | | سهام خانوار از بیمه و بازنشستگی |
| ۱۱,۶۱۶,۰۸۱ | ۴,۴۶۲,۹۷۸ | ۳,۸۰۵,۲۳۳ | ۱,۸۴۴,۳۳۶ | ۲,۶۹۳,۰۶۰ | ۱,۷۲۷,۱۲۳ | اسناد تجاری و پیش‌پرداخت‌ها |
| | | | | | | اسناد قابل تنزیل داخلی |
| ۱۱,۶۱۶,۰۸۱ | ۴,۴۶۲,۹۷۸ | ۳,۸۰۵,۲۳۳ | ۱,۸۴۴,۳۳۶ | ۲,۶۹۳,۰۶۰ | ۱,۷۲۷,۱۲۳ | اسناد قابل تنزیل خارجی |
| | | | | | | پیش‌پرداخت‌ها |
| -۴,۰۹۰,۹۴۴ | ۸,۵۸۰,۷۶۳ | ۴,۰۰۶,۶۵۷ | ۱۸,۸۳۵,۸۵۲ | -۷,۱۱۱,۵۲۹ | ۴,۰۰۹,۶۵۸ | سایر مطالبات |
| | | | | | | داخلی - ریالی |
| | | | | | | داخلی - ارزی |
| -۴,۰۹۰,۹۴۴ | ۸,۵۸۰,۷۶۳ | ۴,۰۰۶,۶۵۷ | ۱۸,۸۳۵,۸۵۲ | -۷,۱۱۱,۵۲۹ | ۴,۰۰۹,۶۵۸ | خارجی |
| ۱۵۱,۱۹۱,۰۶۲ | ۲۷,۹۸۰,۳۶۱ | ۲۳,۷۸۶,۲۲۵ | ۲۷,۴۲۳,۵۸۰ | -۵,۸۰۴,۹۶۳ | ۷۴۳,۳۸۶ | کل منابع مالی |

منابع (تغییر در بدهی‌ها) دنیای خارج - میلیون ریال

| ۱۳۸۷ | ۱۳۸۶ | ۱۳۸۵ | ۱۳۸۴ | ۱۳۸۳ | ۱۳۸۲ | اقلام مالی و غیر مالی |
|--------------|--------------|--------------|--------------|------------|-------------|----------------------------------|
| -۱۹۷,۹۰۶,۳۵۸ | -۲۵۵,۷۰۲,۸۳۲ | -۱۶۰,۱۹۱,۴۸۱ | -۱۲۲,۱۲۸,۵۱۷ | ۱۵,۴۴۲,۲۷۱ | ۱۵,۵۷۶,۵۱۶ | پس انداز ناخالص |
| -۱۹۷,۹۰۶,۳۵۸ | -۲۵۵,۷۰۲,۸۳۲ | -۱۶۰,۱۹۱,۴۸۱ | -۱۲۲,۱۲۸,۵۱۷ | ۱۵,۴۴۲,۲۷۱ | ۱۵,۵۷۶,۵۱۶ | پس انداز خالص |
| | | | | | | استهلاک |
| | | | | | | انتقالات سرمایه‌های |
| -۱۹۷,۹۰۶,۳۵۸ | -۲۵۵,۷۰۲,۸۳۲ | -۱۶۰,۱۹۱,۴۸۱ | -۱۲۲,۱۲۸,۵۱۷ | ۱۵,۴۴۲,۲۷۱ | ۱۵,۵۷۶,۵۱۶ | جمع منابع غیرمالی |
| | | | | | | طلا |
| ۱۶,۶۷۹,۹۷۳ | ۲۳,۰۴۳,۶۱۴ | ۲۴,۳۰۷,۵۷۵ | ۳۰,۰۸۷,۲۲۸ | ۴,۹۴۴,۶۷۶ | -۲,۸۳۶,۵۸۳ | ارز و سپرده‌های دیداری ارزی |
| ۷۵,۶۲۱,۲۴۲ | ۱۲۰,۰۴۷,۵۶۹ | ۱۰۷,۸۱۷,۰۴۵ | ۷۷,۴۴۹,۳۶۶ | ۲۷,۳۰۷,۴۲۹ | ۵,۳۷۶,۳۹۰ | سایر سپرده‌های ارزی |
| | | | | | | حق برداشت مخصوص |
| -۱۴,۵۳۳ | -۳۶,۸۴۴ | ۳۱,۶۱۷ | -۱۶,۹۴۲ | -۶۲,۸۴۰ | | صندوق بین‌المللی پول |
| ۵۰۲,۱۷۸ | ۵۷۱,۵۲۱ | ۴۸۶,۲۳۶ | -۷,۰۶۴ | -۱۵,۱۱۴ | ۱۴,۹۵۸ | سایر مؤسسات بین‌المللی |
| | | | | | | پول نقد و سپرده‌های دیداری ریالی |
| | | | | | | سایر سپرده‌های ریالی |
| -۶۶,۹۰۷,۱۴۱ | ۱۵,۷۷۱,۸۱۶ | -۳,۸۴۶,۸۳۹ | ۲۲,۰۶۲,۳۷۴ | ۲۱,۱۷۶,۰۴۶ | ۱۳,۵۹۵,۷۲۷ | اوراق قرضه و اوراق مشارکت |
| | | | | | | دولت |
| | | | | | | شرکت‌های دولتی |
| | | | | | | نفت |
| | | | | | | مؤسسات مالی |
| | | | | | | خانوار و سایر مؤسسات |
| | | | | | | خانوار |
| | | | | | | سایر مؤسسات |
| -۶۶,۹۰۷,۱۴۱ | ۱۵,۷۷۱,۸۱۶ | -۳,۸۴۶,۸۳۹ | ۲۲,۰۶۲,۳۷۴ | ۲۱,۱۷۶,۰۴۶ | ۱۳,۵۹۵,۷۲۷ | دنیای خارج |
| -۹۱۷,۰۴۰ | ۴,۶۷۵,۹۰۰ | ۱۵,۲۶۴,۸۲۰ | ۸۷۷,۹۵۳ | ۱۸۴,۴۵۱ | -۱۵۵,۴۲۶ | سرمایه و مشارکت در شرکت‌ها |
| | | | | | | مؤسسات مالی |
| | | | | | | سایر واحدهای نهادی |
| | | | | | | دولت |
| | | | | | | شرکت‌های دولتی |
| | | | | | | نفت |
| | | | | | | خانوار |
| | | | | | | سایر مؤسسات |
| -۹۱۷,۰۴۰ | ۴,۶۷۵,۹۰۰ | ۱۵,۲۶۴,۸۲۰ | ۸۷۷,۹۵۳ | ۱۸۴,۴۵۱ | -۱۵۵,۴۲۶ | دنیای خارج |
| -۵۹۶,۰۵۲ | -۲,۷۸۹,۲۰۴ | -۱۲,۴۷۸,۳۱۴ | ۵۷۷,۶۵۲ | ۸,۱۵۸,۸۵۴ | -۱,۹۵۳,۷۱۵ | وام‌های کوتاه‌مدت |
| | | | | | | دولت |
| | | | | | | شرکت‌های دولتی |
| | | | | | | نفت |
| -۵۹۶,۰۵۲ | -۲,۷۸۹,۲۰۴ | -۱۲,۴۷۸,۳۱۴ | ۵۷۷,۶۵۲ | ۸,۱۵۸,۸۵۴ | -۱,۹۵۳,۷۱۵ | مؤسسات مالی |
| | | | | | | خانوار و سایر مؤسسات |
| | | | | | | خانوار |
| | | | | | | سایر مؤسسات |
| -۳,۸۴۹,۰۸۰ | ۵,۲۰۵,۳۸۵ | -۱۸,۲۲۸,۰۲۰ | ۱۲,۲۶۶,۹۷۲ | ۱۶,۲۸۹,۶۳۹ | ۲,۴۴۴,۷۲۷ | وام‌های بلندمدت |
| | | | | | | دولت |
| | | | | | | شرکت‌های دولتی |
| | | | | | | نفت |
| -۳,۸۴۹,۰۸۰ | ۵,۲۰۵,۳۸۵ | -۱۸,۲۲۸,۰۲۰ | ۱۲,۲۶۶,۹۷۲ | ۱۶,۲۸۹,۶۳۹ | ۲,۴۴۴,۷۲۷ | مؤسسات مالی |
| | | | | | | خانوار و سایر مؤسسات |
| | | | | | | خانوار |
| | | | | | | سایر مؤسسات |
| | | | | | | دنیای خارج |
| ۱۵,۶۱۰,۱۱۲ | ۱۲,۸۷۳,۷۰۰ | ۶,۵۴۲,۶۶۲ | ۶,۷۹۵,۵۵۶ | ۲,۰۱۱,۸۹۱ | ۳,۳۷۷,۷۷۷ | سهام خانوار از بیمه و بازنشستگی |
| | | | | | | اسناد تجاری و پیش‌پرداخت‌ها |
| ۱۵,۶۱۰,۱۱۲ | ۱۲,۸۷۳,۷۰۰ | ۶,۵۴۲,۶۶۲ | ۶,۷۹۵,۵۵۶ | ۲,۰۱۱,۸۹۱ | ۳,۳۷۷,۷۷۷ | اسناد قابل تنزیل داخلی |
| | | | | | | اسناد قابل تنزیل خارجی |
| ۱۳۶,۸۶۲,۲۱۷ | ۱۱۴,۷۰۷,۸۴۲ | ۱۰۵,۲۸۶,۱۵۸ | -۱۱,۱۵۰,۱۴۹ | ۱۱,۱۷۰,۸۳۰ | ۵۷,۲۲۶,۰۶۵ | سایر مطالبات |
| | | | | | | داخلی - ریالی |
| ۱۳۶,۸۶۲,۲۱۷ | ۱۱۴,۷۰۷,۸۴۲ | ۱۰۵,۲۸۶,۱۵۸ | -۱۱,۱۵۰,۱۴۹ | ۱۱,۱۷۰,۸۳۰ | ۵۷,۲۲۶,۰۶۵ | داخلی - ارزی |
| | | | | | | خارجی |
| ۱۷۳,۰۰۱,۸۷۷ | ۳۰۴,۰۷۱,۲۹۹ | ۲۲۵,۱۸۲,۹۳۹ | ۱۳۸,۹۴۲,۹۶۶ | ۹۱,۱۶۵,۸۶۲ | ۷۷,۰۰۸۹,۹۲۰ | کل منابع مالی |

منابع (تغییر در بدهی‌ها) دنیای خارج - میلیون ریال

| ۱۳۹۳ | ۱۳۹۲ | ۱۳۹۱ | ۱۳۹۰ | ۱۳۸۹ | ۱۳۸۸ | اقلام مالی و غیر مالی |
|--------------|--------------|--------------|--------------|--------------|--------------|----------------------------------|
| -۳۵۲,۷۹۰,۷۹۴ | -۶۰۱,۵۹۱,۳۲۵ | ۷,۴۶۷,۳۲۷ | -۵۶۱,۷۸۲,۶۳۲ | -۲۴۳,۶۶۰,۱۶۹ | -۶۲,۲۳۴,۸۷۳ | پس انداز ناخالص |
| -۳۵۲,۷۹۰,۷۹۴ | -۶۰۱,۵۹۱,۳۲۵ | ۷,۴۶۷,۳۲۷ | -۵۶۱,۷۸۲,۶۳۲ | -۲۴۳,۶۶۰,۱۶۹ | -۶۲,۲۳۴,۸۷۳ | پس انداز خالص |
| | | | | | | استهلاک |
| | | | | | | انتقالات سرمایه‌ای |
| -۳۵۲,۷۹۰,۷۹۴ | -۶۰۱,۵۹۱,۳۲۵ | ۷,۴۶۷,۳۲۷ | -۵۶۱,۷۸۲,۶۳۲ | -۲۴۳,۶۶۰,۱۶۹ | -۶۲,۲۳۴,۸۷۳ | جمع منابع غیرمالی |
| | | | | | | طلا |
| ۳,۷۰۶,۶۳۵ | ۵۴۳,۶۰۳,۲۸۱ | ۲۰۴,۶۲۴,۰۰۴ | ۱۲۸,۴۲۱,۳۷۲ | ۸۳,۳۷۵,۴۴۰ | ۴۹,۰۲۵,۱۳۵ | ارز و سپرده‌های دیداری ارزی |
| ۸۳,۵۱۸,۳۷۷ | ۸۰۱,۵۵۵,۷۸۴ | ۱۳۷,۵۸۵,۵۰۲ | ۱۷۲,۲۱۴,۷۹۹ | ۸۷۶,۲۵۳ | -۱۰۲,۶۸۸,۶۸۹ | سایر سپرده‌های ارزی |
| | | | | | | حق برداشت مخصوص |
| -۱۱,۵۷۳ | ۷۸۰,۷۸۹ | -۲۴,۶۲۸ | ۸۹,۴۰۳ | ۵۲,۳۲۹ | ۲۴,۳۲۳ | صندوق بین‌المللی پول |
| ۲,۳۲۰,۶۵۷ | ۱۸,۷۰۵,۹۸۱ | ۱,۶۱۲,۷۳۴ | ۲,۰۳۶,۵۷۵ | ۱,۲۹۰,۱۲۸ | ۷۱۷,۱۷۶ | سایر مؤسسات بین‌المللی |
| | | | | | | پول نقد و سپرده‌های دیداری ریالی |
| | | | | | | سایر سپرده‌های ریالی |
| -۴۳,۰۶۹,۸۲۸ | -۳,۶۱۵,۳۸۱ | -۵۶,۶۵۵,۱۶۵ | ۱۳,۳۸۳,۶۹۵ | ۲۴,۴۰۵,۲۹۸ | ۳۸,۸۴۲,۶۲۰ | اوراق قرضه و اوراق مشارکت |
| | | | | | | دولت |
| | | | | | | شرکت‌های دولتی |
| | | | | | | نفت |
| | | | | | | مؤسسات مالی |
| | | | | | | خانوار و سایر مؤسسات |
| | | | | | | خانوار |
| | | | | | | سایر مؤسسات |
| -۴۳,۰۶۹,۸۲۸ | -۳,۶۱۵,۳۸۱ | -۵۶,۶۵۵,۱۶۵ | ۱۳,۳۸۳,۶۹۵ | ۲۴,۴۰۵,۲۹۸ | ۳۸,۸۴۲,۶۲۰ | دنیای خارج |
| ۲۱,۵۱۸,۳۸۰ | ۲,۳۸۵,۳۲۶ | ۱,۲۱۷,۷۰۳ | ۴,۵۶۴,۰۴۳ | -۱۰,۱۹۵,۶۳۳ | -۷,۸۱۱,۰۸۳ | سرمایه و مشارکت در شرکت‌ها |
| | | | | | | مؤسسات مالی |
| | | | | | | سایر واحدهای نهادی |
| | | | | | | دولت |
| | | | | | | شرکت‌های دولتی |
| | | | | | | نفت |
| | | | | | | خانوار |
| | | | | | | سایر مؤسسات |
| ۲۱,۵۱۸,۳۸۰ | ۲,۳۸۵,۳۲۶ | ۱,۲۱۷,۷۰۳ | ۴,۵۶۴,۰۴۳ | -۱۰,۱۹۵,۶۳۳ | -۷,۸۱۱,۰۸۳ | دنیای خارج |
| ۲,۴۴۴,۳۰۵ | | | | -۱۹,۶۷۳ | ۱۹,۶۷۳ | وام‌های کوتاه‌مدت |
| | | | | | | دولت |
| | | | | | | شرکت‌های دولتی |
| | | | | | | نفت |
| | | | | | | مؤسسات مالی |
| | | | | | | خانوار و سایر مؤسسات |
| | | | | | | خانوار |
| | | | | | | سایر مؤسسات |
| | | | | | | دنیای خارج |
| -۲,۰۵۷,۸۶۵ | ۴,۰۹۷,۶۷۹ | -۶۲۴,۶۴۸ | -۶,۴۷۲,۵۳۲ | -۳۲,۸۸۸,۵۱۷ | ۱۲,۹۴۹,۱۱۶ | وام‌های بلندمدت |
| | | | | | | دولت |
| | | | | | | شرکت‌های دولتی |
| | | | | | | نفت |
| | | | | | | مؤسسات مالی |
| | | | | | | خانوار و سایر مؤسسات |
| | | | | | | خانوار |
| | | | | | | سایر مؤسسات |
| | | | | | | دنیای خارج |
| | | | | | | سهام خانوار از بیمه و بازنشستگی |
| -۶۸۲,۶۰۴ | ۲۰,۸۶۳,۳۷۵ | -۸,۵۸۰,۲۶۰ | ۷,۹۰۸,۳۵۲ | -۱۰,۷۸۵,۲۸۸ | -۱۳,۲۰۰,۰۷۵ | اسناد تجاری و پیش‌پرداخت‌ها |
| | | | | | | اسناد قابل تنزیل داخلی |
| -۶۸۲,۶۰۴ | ۲۰,۸۶۳,۳۷۵ | -۸,۵۸۰,۲۶۰ | ۷,۹۰۸,۳۵۲ | -۱۰,۷۸۵,۲۸۸ | -۱۳,۲۰۰,۰۷۵ | اسناد قابل تنزیل خارجی |
| | | | | | | پیش‌پرداخت‌ها |
| ۴۴۸,۳۰۳,۴۹۸ | -۸۰۹,۴۰۲,۰۴۶ | -۱۹۷,۷۳۳,۰۴۳ | ۲۷۷,۱۰۲,۵۳۳ | ۲۸۹,۵۹۷,۷۶۸ | ۱۳۳,۳۴۴,۲۶۷ | سایر مطالبات |
| | | | | | | داخلی - ریالی |
| | | | | | | داخلی - ارزی |
| ۴۴۸,۳۰۳,۴۹۸ | -۸۰۹,۴۰۲,۰۴۶ | -۱۹۷,۷۳۳,۰۴۳ | ۲۷۷,۱۰۲,۵۳۳ | ۲۸۹,۵۹۷,۷۶۸ | ۱۳۳,۳۴۴,۲۶۷ | خارجی |
| ۵۱۵,۹۸۹,۹۸۲ | ۵۷۸,۹۷۴,۷۸۸ | ۸۱,۴۲۲,۱۹۷ | ۶۰۰,۲۴۸,۲۴۰ | ۳۴۵,۷۰۸,۱۰۶ | ۱۱۱,۲۲۲,۴۶۳ | کل منابع مالی |

مصارف (تغییر در دارایی‌ها) دنیای خارج - میلیون ریال

| ۱۳۸۱ | ۱۳۸۰ | ۱۳۷۹ | ۱۳۷۸ | ۱۳۷۷ | ۱۳۷۶ | اقلام مالی و غیر مالی |
|-------------|------------|-------------|-------------|------------|------------|-------------------------------------|
| | | | | | | تشکیل سرمایه ثابت ناخالص |
| | | | | | | سرمایه‌گذاری در ساختمان |
| | | | | | | سرمایه‌گذاری در ماشین‌آلات |
| | | | | | | تغییر در موجودی |
| | | | | | | خالص خرید زمین و دارایی‌های نامشهود |
| | | | | | | جمع مصارف غیر مالی |
| -۹,۵۴۱,۲۹۸ | ۱۲,۵۶۷,۰۷۷ | -۱۱,۶۰۲,۹۴۱ | -۱۸,۶۶۰,۱۱۲ | ۱۳,۹۵۴,۷۹۲ | -۵,۳۰۳,۶۶۹ | خالص سرمایه‌گذاری مالی |
| | | | | | | طلا |
| ۲۵,۱۰۷ | ۱۹۴,۵۰۵ | ۷۲,۳۳۱ | -۷۱۴,۴۷۵ | ۵۴۴,۱۶۲ | ۹۲۸,۷۰۴ | ارز و سپرده‌های دیداری ارزی |
| ۴,۴۵۲,۰۴۶ | ۳۵۶,۵۱۰ | -۷۱۰,۶۴۶ | ۲۱۰,۸۷۷ | ۱۰۹,۹۴۸ | ۱۰۶,۶۷۱ | سایر سپرده‌های ارزی |
| ۱۱,۷۰۷,۸۶۹ | ۶۰۷,۷۹۷ | ۹۰۲,۸۱۱ | ۲,۶۸۹,۱۳۳ | ۱۰۶,۷۲۱ | ۸۲,۵۰۴ | حق برداشت مخصوص |
| -۱۸۶,۴۴۰ | ۱,۲۷۳ | -۱۵۷,۷۰۳ | -۴۷۷,۷۴۸ | ۵۸۴,۰۲۶ | -۱۱,۸۷۸ | صندوق بین‌المللی پول |
| ۱۱۹,۹۸۹ | -۱,۴۱۰ | -۷۱۶ | | ۸,۴۸۵ | -۱,۶۵۱ | سایر مؤسسات بین‌المللی |
| | | | | -۲۴۵ | ۶۸ | پول نقد و سپرده‌های دیداری ریالی |
| | | | | -۲۹ | | سایر سپرده‌های ریالی |
| ۸,۰۴۲,۲۵۰ | | | | | | اوراق قرضه و اوراق مشارکت |
| | | | | | | دولت |
| | | | | | | شرکت‌های غیر مالی عمومی |
| | | | | | | نفت |
| | | | | | | شرکت‌های مالی |
| | | | | | | خانوار و شرکت‌های غیر مالی خصوصی |
| | | | | | | خانوار |
| | | | | | | شرکت‌های غیر مالی خصوصی |
| | | | | | | دنیای خارج |
| | | | | | | سرمایه و مشارکت در شرکت‌ها |
| | | | | | | شرکت‌های مالی |
| | | | | | | سایر واحدهای نهادی |
| | | | | | | دولت |
| | | | | | | شرکت‌های غیر مالی عمومی |
| | | | | | | نفت |
| | | | | | | خانوار |
| | | | | | | شرکت‌های غیر مالی خصوصی |
| | | | | | | دنیای خارج |
| ۶,۳۳۹,۸۵۷ | ۵۱۵,۴۶۲ | ۷۵۲,۹۵۶ | ۳,۴۹۹,۷۲۰ | ۳۵,۱۱۰ | -۵۴ | وام‌های کوتاه‌مدت |
| | | | | | | دولت |
| | | | | | | شرکت‌های غیر مالی عمومی |
| | | | | | | نفت |
| | | | | | | شرکت‌های مالی |
| | | | | | | خانوار و شرکت‌های غیر مالی خصوصی |
| | | | | | | خانوار |
| | | | | | | شرکت‌های غیر مالی خصوصی |
| | | | | | | دنیای خارج |
| ۶,۳۳۹,۸۵۷ | ۵۱۵,۴۶۲ | ۷۵۲,۹۵۶ | ۳,۴۹۹,۷۲۰ | ۳۵,۱۱۰ | -۵۴ | وام‌های بلندمدت |
| ۶۶,۳۳۷,۰۰۶ | ۲۵,۷۹۳,۷۰۷ | ۱۰,۰۱۴,۲۹۴ | ۲,۱۸۹,۲۲۶ | -۱,۴۹۸,۸۲۳ | -۱,۰۲۴,۴۶۸ | دولت |
| | | | | | | شرکت‌های غیر مالی عمومی |
| | | | | | | نفت |
| | | | | | | شرکت‌های مالی |
| | | | | | | خانوار و شرکت‌های غیر مالی خصوصی |
| | | | | | | خانوار |
| | | | | | | شرکت‌های غیر مالی خصوصی |
| | | | | | | دنیای خارج |
| | | | | | | سهم خانوار از بیمه و بازنشستگی |
| -۳۸۱,۰۰۰ | ۱۱۴,۰۰۰ | -۱,۹۵۰,۳۳۶ | ۴۲۵,۵۳۱ | ۶,۳۲۴,۴۱۵ | -۲,۷۹۰,۳۱۳ | اسناد تجاری و پیش‌پرداخت‌ها |
| | | | | | | اسناد قابل تنزیل داخلی |
| -۳۸۱,۰۰۰ | ۱۱۴,۰۰۰ | -۱,۹۵۰,۳۳۶ | ۴۲۵,۵۳۱ | ۷۵۴,۴۱۵ | -۲,۷۹۰,۳۱۳ | اسناد قابل تنزیل خارجی |
| | | | | | | پیش‌پرداخت‌ها |
| ۴۵,۳۹۳,۰۸۱ | ۱۲,۹۶۵,۵۹۴ | ۳,۲۶۰,۱۹۳ | ۹۴۱,۲۰۴ | ۱,۹۳۶,۰۴۹ | -۱,۸۴۹,۸۶۷ | سایر مطالبات |
| | | | | | | داخلی - ریالی |
| | | | | | | داخلی - ارزی |
| ۴۵,۳۹۳,۰۸۱ | ۱۲,۹۶۵,۵۹۴ | ۳,۲۶۰,۱۹۳ | ۹۴۱,۲۰۴ | ۱,۹۳۶,۰۴۹ | -۱,۸۴۹,۸۶۷ | خارجی |
| ۱۴۱,۶۴۹,۷۶۵ | ۴۰,۵۴۷,۴۳۸ | ۱۲,۱۸۳,۲۸۴ | ۸,۷۶۳,۶۶۸ | ۸,۱۴۹,۸۲۸ | -۴,۵۶۰,۲۸۴ | کل مصارف مالی |

مصارف (تغییر در دارایی‌ها) دنیای خارج - میلیون ریال

| ۱۳۸۷ | ۱۳۸۶ | ۱۳۸۵ | ۱۳۸۴ | ۱۳۸۳ | ۱۳۸۲ | اقلام مالی و غیر مالی |
|--------------|--------------|--------------|--------------|-------------|------------|-------------------------------------|
| | | | | | | تشکیل سرمایه ثابت ناخالص |
| | | | | | | سرمایه‌گذاری در ساختمان |
| | | | | | | سرمایه‌گذاری در ماشین‌آلات |
| | | | | | | تغییر در موجودی |
| | | | | | | خالص خرید زمین و دارایی‌های نامشهود |
| | | | | | | جمع مصارف غیرمالی |
| -۱۹۷,۹۰۶,۳۵۸ | -۲۵۵,۷۰۲,۸۳۱ | -۱۶۰,۱۹۱,۴۸۲ | -۱۲۲,۱۲۸,۵۱۷ | ۱۵,۴۴۲,۲۷۱ | ۱۵,۵۷۶,۵۱۶ | خالص سرمایه‌گذاری مالی |
| | | | | | | طلا |
| -۷,۹۹۹,۱۳۴ | ۴,۵۲۱,۹۲۷ | -۶,۷۰۶,۵۵۷ | -۱۰,۳۳۹,۹۳۰ | ۵۱۵,۹۷۰ | ۲۷۴,۸۱۰ | ارز و سپرده‌های دیداری ارزی |
| -۱,۰۲۶,۶۰۲ | ۵,۳۱۹,۴۴۸ | ۸,۰۳۴,۱۷۹ | ۹۳,۸۳۸ | -۳,۶۷۸,۱۳۵ | ۱,۷۷۴,۴۰۵ | سایر سپرده‌های ارزی |
| -۱۳,۵۴۳,۵۷۷ | -۳,۰۱۲,۹۳۵ | ۳۱,۱۷۳,۰۳۴ | ۹,۰۸۵,۸۱۹ | ۹۰۲,۸۶۵ | ۱,۴۰۱,۴۸۷ | حق برداشت مخصوص |
| ۱,۸۹۵ | -۱۲۲,۰۸۰ | -۳۹,۱۸۵ | ۱,۰۹۷ | -۷۰,۱۵۵ | -۴,۹۷۵ | صندوق بین‌المللی پول |
| ۶ | | ۹ | -۱ | ۳ | ۷ | سایر مؤسسات بین‌المللی |
| -۱,۱۴۱ | -۱۸,۷۲۹ | -۱۲۰ | ۱۰,۲۱۴ | ۹,۹۴۴ | ۴,۰۸۶ | پول نقد و سپرده‌های دیداری ریالی |
| | | | | | -۳۶۴ | سایر سپرده‌های ریالی |
| -۵,۲۴۵,۵۰۰ | -۶,۹۴۲,۵۰۰ | -۱,۰۶۳,۰۱۱ | -۳۸۷,۳۸۱ | ۱,۹۱۳,۳۹۲ | | اوراق قرضه و اوراق مشارکت |
| | | | | | | دولت |
| | | | | | | شرکت‌های غیرمالی عمومی |
| | | | | | | نفت |
| -۵,۲۴۵,۵۰۰ | -۶,۹۴۲,۵۰۰ | -۱,۰۶۳,۰۱۱ | -۳۸۷,۳۸۱ | ۱,۹۱۳,۳۹۲ | | شرکت‌های مالی |
| | | | | | | خانوار و شرکت‌های غیرمالی خصوصی |
| | | | | | | خانوار |
| | | | | | | شرکت‌های غیرمالی خصوصی |
| | | | | | | دنیای خارج |
| | | | | | | سرمایه و مشارکت در شرکت‌ها |
| | | | | | | شرکت‌های مالی |
| | | | | | | سایر واحدهای نهادی |
| | | | | | | دولت |
| | | | | | | شرکت‌های غیرمالی عمومی |
| | | | | | | نفت |
| | | | | | | خانوار |
| | | | | | | شرکت‌های غیرمالی خصوصی |
| | | | | | | دنیای خارج |
| -۲,۰۵۱,۱۷۶ | ۱,۰۱۳,۶۱۰ | -۸,۳۷۶,۳۹۴ | ۵,۲۷۹,۱۲۹ | ۱,۷۵۵,۳۱۰ | -۷۶۹,۹۱۵ | وام‌های کوتاه‌مدت |
| | | | | | | دولت |
| | | | | | | شرکت‌های غیرمالی عمومی |
| | | | | | | نفت |
| | | | | | | شرکت‌های مالی |
| | | | | | | خانوار و شرکت‌های غیرمالی خصوصی |
| | | | | | | خانوار |
| | | | | | | شرکت‌های غیرمالی خصوصی |
| | | | | | | دنیای خارج |
| -۲,۰۵۱,۱۷۶ | ۱,۰۱۳,۶۱۰ | -۸,۳۷۶,۳۹۴ | ۵,۲۷۹,۱۲۹ | ۱,۷۵۵,۳۱۰ | -۷۶۹,۹۱۵ | وام‌های بلندمدت |
| ۳۳,۶۹۲,۶۱۱ | ۳۲,۶۶۷,۱۰۴ | ۲۴,۸۳۳,۹۷۹ | ۵,۱۶۷,۰۴۷ | ۴۷,۱۲۶,۴۷۶ | ۳۱,۱۱۹,۰۰۳ | دولت |
| | | | | | | شرکت‌های غیرمالی عمومی |
| | | | | | | نفت |
| | | | | | | شرکت‌های مالی |
| | | | | | | خانوار و شرکت‌های غیرمالی خصوصی |
| | | | | | | خانوار |
| | | | | | | شرکت‌های غیرمالی خصوصی |
| | | | | | | دنیای خارج |
| | | | | | | سهم خانوار از بیمه و بازنشستگی |
| | | | | | | اسناد تجاری و پیش‌پرداخت‌ها |
| | | | | | | اسناد قابل تنزیل داخلی |
| | | | | | | اسناد قابل تنزیل خارجی |
| | | | | | | پیش‌پرداخت‌ها |
| | | | | | | سایر مطالبات |
| | | | | | | داخلی - ریالی |
| | | | | | | داخلی - ارزی |
| -۲۹,۷۳۱,۸۶۳ | ۱۴,۹۴۲,۶۱۳ | ۱۷,۱۳۵,۵۲۳ | ۷,۹۰۴,۵۹۷ | ۵۸,۱۲۲,۵۶۳ | ۵۸,۸۶۷,۸۹۲ | خارجی |
| -۲۹,۷۳۱,۸۶۳ | ۱۴,۹۴۲,۶۱۳ | ۱۷,۱۳۵,۵۲۳ | ۷,۹۰۴,۵۹۷ | ۵۸,۱۲۲,۵۶۳ | ۵۸,۸۶۷,۸۹۲ | کل مصارف مالی |
| -۲۴,۹۰۴,۴۸۱ | ۴۸,۳۶۸,۴۶۸ | ۶۴,۹۹۱,۴۵۷ | ۱۶,۸۱۴,۴۲۹ | ۱۰۶,۶۰۸,۱۳۳ | ۹۲,۶۶۶,۴۳۷ | |

مصارف (تغییر در دارایی‌ها) دنیای خارج - میلیون ریال

| ۱۳۹۳ | ۱۳۹۲ | ۱۳۹۱ | ۱۳۹۰ | ۱۳۸۹ | ۱۳۸۸ | اقلام مالی و غیر مالی |
|--------------|--------------|------------|--------------|--------------|-------------|-------------------------------------|
| | | | | | | تشکیل سرمایه ثابت ناخالص |
| | | | | | | سرمایه‌گذاری در ساختمان |
| | | | | | | سرمایه‌گذاری در ماشین‌آلات |
| | | | | | | تغییر در موجودی |
| | | | | | | خالص خرید زمین و دارایی‌های نامشهود |
| | | | | | | جمع مصارف غیرمالی |
| -۲۵۲,۷۹۰,۷۹۳ | -۶۰۱,۵۹۱,۳۲۶ | ۷,۴۶۷,۳۲۷ | -۵۶۱,۷۸۲,۶۲۲ | -۲۴۳,۶۶۰,۱۷۰ | -۶۲,۲۳۴,۸۷۳ | خالص سرمایه‌گذاری مالی |
| | | | | | | طلا |
| -۲۶,۶۷۹,۴۲۷ | -۷۷,۱۹۵,۱۷۹ | ۲,۹۴۲,۴۲۳ | -۱۰,۰۸۴,۳۲۸ | -۱۹,۲۶۰,۲۶۰ | -۱۷,۰۴۹,۰۵۰ | ارز و سپرده‌های دیداری ارزی |
| ۱۳,۷۹۰,۸۵۵ | ۲,۰۱۰,۳۸۰ | ۱۲,۱۲۴,۸۰۳ | -۱۴,۲۸۱,۱۳۴ | ۹,۹۸۶,۰۷۱ | ۵,۷۴۷,۴۷۲ | سایر سپرده‌های ارزی |
| ۶,۶۶۴,۳۱۶ | ۴,۴۴۰,۵۳۸ | ۲۰,۷۹۷,۲۹۹ | ۴,۲۹۸,۳۳۰ | ۴,۶۵۹,۰۸۹ | -۱۸,۱۱۹,۹۸۰ | حق برداشت مخصوص |
| ۳۴,۹۵۳ | -۲,۸۶۹,۱۱۰ | ۶۹,۸۰۸ | -۲۶۶,۲۴۸ | -۱۵۶,۳۵۸ | -۱,۰۷۵,۱۳۵ | صندوق بین‌المللی پول |
| ۸۹۵ | ۵۱۷ | | | ۱۰ | -۳ | سایر مؤسسات بین‌المللی |
| -۶۷۷,۱۶۲ | ۱۰,۶۸۵ | ۵۳,۸۵۹ | ۳۳۹,۶۳۵ | ۳۴۱,۱۳۵ | ۵۶۷ | پول نقد و سپرده‌های دیداری ریالی |
| | | | | | | سایر سپرده‌های ریالی |
| | | | | | | اوراق قرضه و اوراق مشارکت |
| | | | | | | دولت |
| | | | | | | شرکت‌های غیرمالی عمومی |
| | | | | | | نفت |
| | | | | | | شرکت‌های مالی |
| | | | | | | خانوار و شرکت‌های غیرمالی خصوصی |
| | | | | | | خانوار |
| | | | | | | شرکت‌های غیرمالی خصوصی |
| | | | | | | دنیای خارج |
| ۸۶۷,۹۱۳ | | | | | | سرمایه و مشارکت در شرکت‌ها |
| ۸۶۷,۹۱۳ | | | | | | شرکت‌های مالی |
| | | | | | | سایر واحدهای نهادی |
| | | | | | | دولت |
| | | | | | | شرکت‌های غیرمالی عمومی |
| | | | | | | نفت |
| | | | | | | خانوار |
| | | | | | | شرکت‌های غیرمالی خصوصی |
| | | | | | | دنیای خارج |
| -۲۵۰,۸۱۹ | -۷۸۲,۱۳۹ | -۷,۷۱۷,۱۶۲ | -۲,۰۸۰,۷۴۵ | ۹۶۳,۷۶۳ | ۱,۷۹۲,۲۸۶ | وام‌های کوتاه‌مدت |
| | | | | | | دولت |
| | | | | | | شرکت‌های غیرمالی عمومی |
| | | | | | | نفت |
| | | | | | | شرکت‌های مالی |
| | | | | | | خانوار و شرکت‌های غیرمالی خصوصی |
| | | | | | | خانوار |
| | | | | | | شرکت‌های غیرمالی خصوصی |
| | | | | | | دنیای خارج |
| -۲۵۰,۸۱۹ | -۷۸۲,۱۳۹ | -۷,۷۱۷,۱۶۲ | -۲,۰۸۰,۷۴۵ | ۹۶۳,۷۶۳ | ۱,۷۹۲,۲۸۶ | وام‌های بلندمدت |
| ۲۵۳,۸۱۱,۳۲۳ | ۱۶,۱۷۶,۲۱۸ | ۱۴,۲۱۷,۲۰۷ | ۴۵,۱۷۳,۶۴۳ | ۱۰۸,۳۹۹,۷۰۳ | ۲۰,۰۰۲,۹۴۷ | دولت |
| | | | | | | شرکت‌های غیرمالی عمومی |
| | | | | | | نفت |
| | | | | | | شرکت‌های مالی |
| | | | | | | خانوار و شرکت‌های غیرمالی خصوصی |
| | | | | | | خانوار |
| | | | | | | شرکت‌های غیرمالی خصوصی |
| | | | | | | دنیای خارج |
| | | | | | | سهم خانوار از بیمه و بازنشستگی |
| | | | | | | اسناد تجاری و پیش‌پرداخت‌ها |
| | | | | | | اسناد قابل تنزیل داخلی |
| | | | | | | اسناد قابل تنزیل خارجی |
| | | | | | | پیش‌پرداخت‌ها |
| | | | | | | سایر مطالبات |
| | | | | | | داخلی - ریالی |
| | | | | | | داخلی - ارزی |
| | | | | | | خارجی |
| ۱۶۳,۱۹۹,۱۸۹ | -۲۲,۶۱۶,۵۳۸ | ۸۸,۸۸۹,۵۲۴ | ۳۸,۴۶۵,۶۰۸ | ۱۰۲,۰۴۷,۹۳۶ | ۴۸,۹۸۷,۵۹۰ | کل مصارف مالی |

منابع (تغییر در بدهی‌ها) کل بخش‌ها - میلیون ریال

| ۱۳۸۱ | ۱۳۸۰ | ۱۳۷۹ | ۱۳۷۸ | ۱۳۷۷ | ۱۳۷۶ | اقلام مالی و غیر مالی |
|-------------|-------------|-------------|-------------|-------------|-------------|----------------------------------|
| ۴۲۲,۸۹۰,۸۱۹ | ۲۹۰,۱۳۱,۹۵۳ | ۲۳۰,۴۴۶,۱۵۱ | ۱۶۷,۵۳۳,۵۳۷ | ۱۲۲,۳۵۲,۱۲۸ | ۱۱۳,۹۷۹,۳۶۳ | پس انداز ناخالص |
| ۲۶۳,۶۶۲,۸۷۹ | ۱۶۴,۸۹۵,۳۷۵ | ۱۱۸,۸۰۳,۳۵۵ | ۷۸,۴۶۱,۸۱۲ | ۵۳,۲۶۱,۴۶۸ | ۵۱,۴۸۴,۴۵۶ | پس انداز خالص |
| ۱۵۹,۵۳۷,۹۴۰ | ۱۲۵,۲۳۶,۵۷۸ | ۱۱۱,۶۳۷,۸۱۶ | ۸۹,۰۷۱,۷۲۶ | ۶۹,۰۹۰,۶۶۰ | ۶۲,۴۹۴,۹۰۷ | استهلاک |
| | | | | | | انتقالات سرمایه‌ای |
| ۴۲۲,۸۹۰,۸۱۹ | ۲۹۰,۱۳۱,۹۵۳ | ۲۳۰,۴۴۶,۱۵۱ | ۱۶۷,۵۳۳,۵۳۷ | ۱۲۲,۳۵۲,۱۲۸ | ۱۱۳,۹۷۹,۳۶۳ | جمع منابع غیرمالی |
| | | | | | | طلا |
| ۸۵,۶۵۹,۸۲۵ | ۶,۲۴۴,۴۰۰ | ۶,۸۶۳,۵۶۲ | ۲,۸۳۱,۸۹۷ | ۱,۲۹۲,۲۶۲ | -۱۱۳,۱۱۳ | ارز و سپرده‌های دیداری ارزی |
| ۹۲,۹۳۶,۵۶۳ | ۷,۲۲۵,۳۱۹ | ۱۲,۷۳۹,۲۷۶ | ۲,۳۰۸,۸۸۲ | ۵۵,۱۵۶ | -۲,۸۶۷,۷۳۵ | سایر سپرده‌های ارزی |
| | | | | | | حق برداشت مخصوص |
| ۱۹۶,۹۶۴ | -۷۶۱ | -۴,۴۸۹ | ۵۸۸ | ۱۵,۰۰۷ | ۷۱۰ | صندوق بین‌المللی پول |
| ۷,۲۴۰ | -۱,۳۲۴ | -۲۴,۶۶۹ | ۱۳,۲۵۰ | ۲۹۹,۷۶۵ | ۱۰۸,۶۶۸ | سایر مؤسسات بین‌المللی |
| ۷۱,۶۵۲,۹۵۳ | ۳۱,۴۰۲,۲۲۴ | ۴۷,۷۹۴,۹۲۶ | ۱۹,۳۵۱,۴۹۴ | ۲۹,۱۹۱,۶۱۶ | ۸,۸۵۹,۶۳۶ | پول نقد و سپرده‌های دیداری ریالی |
| ۷۹,۳۳۳,۸۷۳ | ۵۱,۲۵۱,۹۶۸ | ۳۶,۳۷۳,۵۴۰ | ۳۲,۶۵۲,۳۰۸ | ۱۸,۴۶۵,۲۴۵ | ۱۲,۸۸۹,۵۱۰ | سایر سپرده‌های ریالی |
| ۷۷,۹۲۶,۶۹۱ | ۱۹,۷۰۰,۳۸ | ۸,۹۷۹,۴۷۵ | ۲,۷۹۶,۲۵۵ | ۱,۷۷۵,۸۷۱ | ۲,۰۹۶,۷۷۵ | اوراق قرضه و اوراق مشارکت |
| ۷۰,۷۷,۰۰۰ | ۵۰,۹۹,۷۰۰ | ۳,۶۲۲,۷۰۰ | ۲,۳۲۷,۰۰۰ | ۲,۸۰۰,۰۰۰ | ۳,۱۷۴,۰۰۰ | دولت |
| ۵۰۰,۰۰۰ | | | | | ۲۲۲,۵۰۰ | شرکت‌های دولتی |
| | | | | | | نفت |
| ۱۵,۶۵۰,۴۹۶ | ۷,۸۵۰,۵۴۷ | ۱,۵۹۳,۰۵۴ | | | | مؤسسات مالی |
| ۵۰۰,۰۰۰ | -۲۰,۳۲۴ | ۲,۱۳۴ | ۶۳,۴۴۷ | | ۲۲۲,۵۰۰ | خانوار و سایر مؤسسات |
| | | | | | | خانوار |
| ۵۰۰,۰۰۰ | -۲۰,۳۲۴ | ۲,۱۳۴ | ۶۳,۴۴۷ | | ۲۲۲,۵۰۰ | سایر مؤسسات |
| ۵۴,۱۹۹,۱۹۴ | ۶,۷۷۰,۱۱۵ | ۳,۷۶۱,۵۸۷ | ۴۰۵,۸۰۸ | -۱,۰۲۴,۱۲۹ | -۵۲۲,۳۲۵ | دنیاى خارج |
| ۵۶,۶۰۵,۵۱۴ | ۴۳,۶۷۹,۲۶۹ | ۲۳,۶۷۶,۰۵۰ | ۱۵,۷۹۷,۶۱۴ | ۱۸,۸۳۹,۰۲۱ | ۲,۳۰۴,۷۳۹ | سرمایه و مشارکت در شرکت‌ها |
| ۳۱۷,۳۴۶ | ۳,۶۰۵,۶۱۵ | ۶,۳۹۶,۸۸۶ | ۲۵۶,۹۹۸ | ۵۷,۸۳۲ | ۶۹,۰۸۲ | مؤسسات مالی |
| ۵۴,۹۶۹,۹۶۴ | ۳۸,۵۲۶,۳۳۲ | ۱۶,۷۳۹,۴۲۰ | ۱۴,۹۹۹,۰۳۳ | ۱۸,۳۹۵,۱۹۲ | ۲,۰۷۰,۰۱۴ | سایر واحدهای نهادی |
| | | | | | | دولت |
| ۴۱,۰۵۲,۵۰۱ | ۱۸,۳۶۴,۱۸۱ | ۱۴,۳۸۹,۳۹۷ | ۶,۵۸۸,۴۵۶ | ۱۱,۸۹۲,۹۱۷ | ۶۹۴,۷۸۱ | شرکت‌های دولتی |
| ۷,۸۸۳,۰۰۰ | ۱۶,۴۵۶,۰۰۰ | ۱۱,۰۰۰ | ۴,۹۶۳,۰۰۰ | ۳,۸۰۸,۰۲۰ | | نفت |
| | | | | | | خانوار |
| ۶,۰۳۴,۴۶۳ | ۳,۷۰۶,۰۵۱ | ۲,۴۳۹,۰۲۴ | ۳,۴۴۷,۵۶۷ | ۲,۶۹۴,۲۵۴ | ۱,۳۷۵,۳۳۳ | سایر مؤسسات |
| ۱,۳۱۸,۱۰۴ | ۱,۵۴۷,۴۲۲ | ۵۳۹,۷۴۴ | ۵۴۱,۵۹۳ | ۳۸۶,۰۰۸ | ۱۶۵,۶۴۳ | دنیاى خارج |
| ۱۷,۶۲۲,۳۷۰ | ۱۳,۱۶۰,۲۹۴ | ۸,۱۷۷,۸۸۷ | ۱۷,۰۵۹,۴۱۶ | ۱۰,۰۴۴,۹۶۳ | ۳,۵۷۳,۱۸۲ | وام‌های کوتاه‌مدت |
| -۵۶,۸۶۷ | ۱۱,۰۱۶ | -۹۱۳,۹۶۵ | ۶۰,۷۹ | -۶۲۱,۷۱۹ | -۴,۲۶۵ | دولت |
| ۳۶۴,۱۲۹ | ۲۸۰,۹۷۹ | ۲۳۰,۸۲۵ | ۱۷۹,۹۳۴ | ۱۵۸,۴۴۸ | ۱۳۰,۹۰۳ | شرکت‌های دولتی |
| | | | | | | نفت |
| ۱۱۰,۷۵,۲۵۰ | ۱۲,۳۵۲,۸۳۷ | ۸,۱۰۷,۰۲۱ | ۱۳,۳۷۳,۶۸۴ | ۱۰,۴۷۳,۱۲۵ | ۳,۴۴۶,۵۹۹ | مؤسسات مالی |
| | | | | | | خانوار و سایر مؤسسات |
| | | | | | | خانوار |
| | | | | | | سایر مؤسسات |
| ۶,۳۳۹,۸۵۷ | ۵۱۵,۴۶۲ | ۷۵۲,۹۵۶ | ۳,۴۹۹,۷۲۰ | ۳۵,۱۱۰ | -۵۴ | دنیاى خارج |
| ۲۶۸,۰۲۸,۷۳۳ | ۷۳,۳۳۰,۵۹۵ | ۵۸,۲۶۱,۴۴۵ | ۵۲,۷۹۵,۲۴۱ | ۱۷,۳۵۷,۴۹۱ | ۲۹,۵۸۱,۴۴۵ | وام‌های بلندمدت |
| ۶۱۶,۳۱۴ | -۲,۰۳۶,۶۹۴ | ۲,۸۱۳,۱۰۳ | ۶,۵۴۵,۹۸۰ | -۵,۵۲۸,۶۱۶ | ۶,۳۳۳,۸۴۱ | دولت |
| ۱۰,۸۹۰,۹۰۶ | ۳,۲۸۲,۴۲۴ | ۲,۹۰۵,۴۶۵ | ۷۵۳,۸۲۶ | ۳,۹۶۸,۸۷۱ | ۱,۳۹۵,۴۶۹ | شرکت‌های دولتی |
| | | | | | | نفت |
| ۱۹۰,۲۸۴,۶۱۶ | ۴۶,۳۹۱,۱۵۷ | ۴۲,۵۲۸,۵۸۴ | ۴۳,۳۰۷,۲۰۹ | ۲۰,۴۱۶,۰۶۰ | ۲۲,۸۱۶,۶۳۳ | مؤسسات مالی |
| | | | | | | خانوار و سایر مؤسسات |
| | | | | | | خانوار |
| | | | | | | سایر مؤسسات |
| ۶۶,۳۳۷,۰۰۶ | ۲۵,۷۹۳,۷۰۷ | ۱۰,۰۱۴,۲۹۴ | ۲,۱۸۹,۲۲۶ | -۱,۴۹۸,۸۲۳ | -۱,۰۲۴,۴۶۸ | دنیاى خارج |
| ۵۱۴,۹۸۹ | ۲۴۷,۹۳۵ | ۲۵۴,۴۸۰ | ۱۲۲,۰۶۲ | ۷۳,۱۲۵ | ۵۲,۴۹۸ | سهام خانوار از بیمه و بازنشستگی |
| ۲۹,۳۲۷,۸۰۹ | ۱۵,۷۷۸,۶۰۱ | ۱۳,۴۸۱,۳۸۴ | ۱۹,۱۸۸,۷۴۵ | ۱۶,۳۴۰,۵۴۷ | ۴,۶۳۲,۳۳۸ | اسناد تجاری و پیش‌پرداخت‌ها |
| ۱۶,۲۰۲,۷۶۹ | ۹,۷۱۰,۰۶۰ | ۱۰,۸۷۸,۴۳۳ | ۱۶,۵۹۲,۹۵۸ | ۴,۶۹۸,۲۵۰ | ۵,۳۷۱,۳۵۲ | اسناد قابل تنزیل داخلی |
| ۱۲,۵۱۰,۵۰۴ | ۵,۵۶۱,۱۵۵ | ۱,۸۵۴,۹۸۷ | ۲,۳۶۹,۸۶۷ | ۳,۴۴۷,۴۷۵ | -۱,۰۶۳,۱۹۰ | اسناد قابل تنزیل خارجی |
| ۶۵۷,۵۳۶ | ۵۰,۷۳۸۶ | ۷۴۷,۹۶۳ | ۳۲۴,۹۲۰ | ۸,۱۹۴,۸۲۲ | ۴۴۴,۱۷۶ | پیش‌پرداخت‌ها |
| -۲۴,۵۶۴,۱۲۲ | ۱۲۶,۳۹۸,۷۳۰ | ۷۱,۷۶۱,۹۹۹ | ۴۶,۷۰۵,۰۱۷ | ۲۵,۷۲۱,۴۱۷ | ۷,۹۸۸,۵۷۷ | سایر مطالبات |
| -۱۵,۱۷۱,۰۵۱ | ۹۳,۵۶۶,۸۳۱ | ۵۸,۹۶۸,۷۰۱ | ۲۷,۴۳۶,۲۶۷ | ۲۹,۵۳۱,۷۸۸ | ۶,۲۷۶,۹۰۳ | داخلی - ریالی |
| -۱۵,۱۳۲,۶۸۲ | ۱۱,۴۲۷,۴۸۲ | ۵,۵۸۸,۷۵۷ | -۵۳۲,۲۴۷ | ۴۱۹,۹۷۳ | -۲۸۸,۱۹۵ | داخلی - ارزی |
| ۵,۳۳۹,۶۱۱ | ۲۱,۴۰۴,۴۲۷ | ۷,۱۹۴,۵۴۱ | ۱۹,۸۰۰,۹۹۷ | -۴,۳۳۰,۳۴۴ | ۲,۰۰۰,۰۴۹ | خارجی |
| ۷۵۵,۱۹۲,۴۱۱ | ۳۸۸,۴۱۷,۴۸۹ | ۳۸۸,۳۲۴,۰۶۶ | ۲۱۱,۶۲۲,۷۷۱ | ۱۳۹,۴۷۱,۴۸۷ | ۶۹,۱۰۷,۴۱۱ | کل منابع مالی |

منابع (تغییر در بدهی‌ها) کل بخش‌ها - میلیون ریال

| ۱۳۹۳ | ۱۳۹۲ | ۱۳۹۱ | ۱۳۹۰ | ۱۳۸۹ | ۱۳۸۸ | اقلام مالی و غیر مالی |
|---------------|---------------|---------------|---------------|---------------|---------------|----------------------------------|
| ۴,۰۰۷,۲۴۹,۷۹۴ | ۳,۵۸۱,۲۹۱,۳۵۲ | ۳,۰۴۳,۰۸۱,۲۰۰ | ۲,۲۶۵,۵۱۹,۶۰۸ | ۱,۷۹۷,۶۴۶,۰۴۰ | ۱,۵۴۷,۲۳۶,۳۹۷ | پس انداز ناخالص |
| ۱,۸۱۵,۶۹۳,۵۰۵ | ۱,۶۴۵,۳۸۷,۹۳۰ | ۱,۷۲۸,۳۲۳,۷۵۳ | ۱,۴۴۶,۳۳۳,۷۹۲ | ۱,۱۷۳,۰۱۰,۷۱۰ | ۹۷۸,۷۰۴,۸۱۰ | پس انداز خالص |
| ۲,۱۹۱,۵۵۶,۲۸۹ | ۱,۹۳۵,۹۰۴,۱۲۲ | ۱,۳۱۴,۷۵۷,۴۴۷ | ۸۱۹,۱۸۵,۸۱۶ | ۶۲۵,۵۳۸,۸۷۱ | ۵۶۸,۵۳۱,۵۸۷ | استهلاک |
| ۴,۰۰۷,۲۴۹,۷۹۴ | ۳,۵۸۱,۲۹۱,۳۵۲ | ۳,۰۴۳,۰۸۱,۲۰۰ | ۲,۲۶۵,۵۱۹,۶۰۸ | ۱,۷۹۷,۶۴۶,۰۴۰ | ۱,۵۴۷,۲۳۶,۳۹۷ | انتقالات سرمایه‌ای |
| ۴,۰۰۷,۲۴۹,۷۹۴ | ۳,۵۸۱,۲۹۱,۳۵۲ | ۳,۰۴۳,۰۸۱,۲۰۰ | ۲,۲۶۵,۵۱۹,۶۰۸ | ۱,۷۹۷,۶۴۶,۰۴۰ | ۱,۵۴۷,۲۳۶,۳۹۷ | جمع منابع غیرمالی |
| | | | | | | طلا |
| ۲۷۸,۴۰۲,۳۳۰ | ۱,۱۱۴,۶۶۷,۰۶۹ | ۳۱۶,۸۱۲,۹۶۷ | ۴۲۸,۲۳۴,۵۸۶ | ۱۴۲,۹۰۰,۵۷۳ | -۵,۴۱۹,۳۵۹ | ارز و سپرده‌های دیداری ارزی |
| ۱۹۵,۳۴۸,۷۰۷ | ۹۹۸,۱۲۶,۸۵۵ | ۳۹۳,۱۵۳,۶۸۸ | ۲۰۶,۳۲۴,۰۰۹ | ۹۰,۷۹۴,۵۶۳ | -۵۴,۸۹۲,۶۹۳ | سایر سپرده‌های ارزی |
| | | | | | | حق برداشت مخصوص |
| -۱۰,۶۷۸ | ۷۸۱,۳۰۶ | -۲۴,۶۲۸ | ۸۹,۴۰۳ | ۵۲,۳۳۹ | ۲۴,۳۳۰ | صندوق بین‌المللی پول |
| ۲,۳۲۰,۶۵۷ | ۱۸,۷۰۵,۹۸۱ | ۱,۶۱۲,۷۳۴ | ۲,۰۳۶,۵۷۵ | ۱,۲۹۰,۱۲۸ | ۷۱۷,۱۷۶ | سایر مؤسسات بین‌المللی |
| -۵۰,۸۶۹,۸۵۶ | ۱۷۶,۴۵۳,۹۹۶ | ۲۲۷,۱۵۶,۳۰۶ | ۱۸۸,۵۸۶,۴۳۱ | ۲۵۲,۸۳۳,۰۳۶ | ۳۲,۵۲۲,۹۹۸ | پول نقد و سپرده‌های دیداری ریالی |
| ۱,۵۳۱,۴۹۶,۹۷۹ | ۱,۵۵۴,۷۲۰,۶۷۴ | ۱,۳۰۶,۲۷۶,۹۹۱ | ۵۵۴,۹۷۹,۷۹۵ | ۵۲۵,۳۱۰,۸۲۲ | ۴۲۸,۷۷۶,۱۰۰ | سایر سپرده‌های ریالی |
| -۳۱,۷۰۰,۳۵۱ | ۵,۳۵۱,۴۷۷ | ۷۲,۹۷۶,۰۲۹ | ۸۳,۷۱۷,۹۵۵ | ۲۰۴,۴۱۱,۰۱۷ | ۶۰,۰۲۶,۵۵۹ | اوراق قرضه و اوراق مشارکت |
| ۲,۲۶۱,۰۰۰ | ۱۲,۵۴۵,۰۰۰ | ۲,۵۴۵,۱۰۰ | ۴,۰۶۰,۳۰۰ | ۱۶,۹۴۵,۰۰۰ | ۷,۲۰۰,۰۰۰ | دولت |
| | | | | | | شرکت‌های دولتی |
| | | | | | | نفت |
| | | | | | | مؤسسات مالی |
| ۹,۱۰۸,۴۷۷ | -۳,۵۷۸,۱۴۳ | ۶,۴۱۳,۰۸۴ | | -۶۱,۳۳۰ | -۱۶,۳۶۱ | خانوار و سایر مؤسسات خانوار |
| | | | | | | سایر مؤسسات |
| ۹,۱۰۸,۴۷۷ | -۳,۵۷۸,۱۴۳ | ۶,۴۱۳,۰۸۴ | | -۶۱,۳۳۰ | -۱۶,۳۶۱ | سایر مؤسسات |
| -۴۳,۰۶۹,۸۲۸ | -۳,۶۱۵,۳۸۱ | -۵۶,۶۵۵,۱۶۵ | ۱۳,۳۸۳,۶۹۵ | ۲۴,۴۰۵,۲۹۸ | ۳۸,۸۴۲,۶۲۰ | دنیای خارج |
| ۹۸,۳۱۵,۹۲۹ | ۶۵۸,۳۵۶,۰۶۴ | ۴۲,۳۹۶,۸۲۰ | ۱۱۸,۰۶۴,۸۷۷ | ۷۱,۹۹۰,۱۴۳ | ۱۴۳,۸۰۵,۰۰۸ | سرمایه و مشارکت در شرکت‌ها |
| ۱۰۷,۱۴۵,۴۱۲ | ۱۶۴,۳۸۲,۳۲۱ | ۱۴۸,۳۱۲,۴۳۳ | ۴۵,۳۸۵,۷۲۴ | ۲۳,۹۹۱,۰۷۰ | ۱۵,۹۹۱,۳۳۶ | مؤسسات مالی |
| -۳۰,۳۴۷,۸۶۳ | ۴۹۱,۵۸۸,۵۱۷ | -۱۰,۷۳۵,۳۱۶ | ۶۸,۱۱۴,۰۷۰ | ۳۹,۱۹۴,۷۰۶ | ۱۳۵,۶۲۴,۷۵۵ | سایر واحدهای نهادی |
| | | | | | | دولت |
| | | | | | | شرکت‌های دولتی |
| -۶۱,۱۷۴,۱۷۶ | -۸۹,۵۳۰,۸۵۶ | -۷۴,۱۲۸,۸۲۰ | -۳۰,۱۸,۹۸۷ | -۳۵,۸۲۷,۲۶۳ | -۵۰,۷۵۴,۲۱۸ | شرکت‌های دولتی |
| | | | | | | نفت |
| | | | | | | خانوار |
| | | | | | | سایر مؤسسات |
| ۳۰,۸۲۶,۳۱۳ | ۲۰,۷۸۷,۳۷۴ | -۳۳,۱۰۶,۶۹۶ | ۷۱,۱۳۳,۰۵۷ | ۶۶,۳۵۶,۹۶۸ | ۹۸,۲۰۵,۹۷۳ | سایر مؤسسات |
| ۲۱,۵۱۸,۳۸۰ | ۲,۳۸۵,۳۳۶ | ۱,۲۱۷,۷۰۳ | ۴,۵۶۴,۰۴۳ | -۱۰,۱۹۵,۶۳۳ | -۷,۸۱۱,۰۸۳ | دنیای خارج |
| ۴۹۶,۰۴۹,۴۳۸ | -۱۵۶,۲۲۸,۹۸۶ | ۲۴۷,۴۷۴,۰۲۴ | ۱۴۵,۳۹۹,۳۶۳ | ۲۰۴,۵۵۵,۸۳۱ | -۵۹,۳۱۸,۹۳۳ | وام‌های کوتاه‌مدت |
| -۱,۵۷۳,۰۱۰ | ۲,۶۱۳,۲۱۶ | ۲۸,۶۰۷,۴۷۸ | ۴,۳۰۷,۷۸۰ | ۱۸,۷۳۸,۸۷۵ | -۱۵۰,۴۶۸ | دولت |
| ۹۳,۵۲۲,۹۱۴ | ۱,۶۰۱,۸۰۲ | ۲,۵۱۱,۰۳۹ | ۲,۲۲۹,۷۶۱ | ۱,۶۰۶,۸۴۳ | ۱۵۰,۷۷۲,۳ | شرکت‌های دولتی |
| | | | | | | نفت |
| | | | | | | مؤسسات مالی |
| ۴۰۵,۳۵۰,۳۵۳ | -۱۵۹,۶۶۱,۸۶۵ | ۲۲۴,۰۷۲,۶۶۹ | ۱۴۰,۹۴۲,۵۶۸ | ۱۸۳,۲۴۷,۳۵۰ | -۶۲,۴۶۸,۴۷۴ | خانوار و سایر مؤسسات خانوار |
| | | | | | | سایر مؤسسات |
| | | | | | | دنیای خارج |
| -۳۵۰,۸۱۹ | -۷۸۲,۱۳۹ | -۷,۷۱۷,۱۶۲ | -۲۰,۸۰,۷۴۵ | ۹۶۲,۷۶۳ | ۱,۷۹۲,۳۸۶ | وام‌های بلندمدت |
| ۱,۲۹۰,۶۵۳,۳۱۳ | ۱,۷۶۰,۷۰۶,۱۶۹ | ۱,۴۳۳,۸۳۸,۶۳۷ | ۷۰۶,۱۳۵,۵۶۵ | ۹۸۷,۶۱۸,۲۵۰ | ۴۹۹,۹۲۸,۵۶۴ | دولت |
| -۱۸۴,۱۸۲,۹۰۳ | ۶۴۰,۸۹۹,۸ | ۱۸۷,۶۰۹,۱۲۷ | ۱۰,۱۰۳,۵۶۶ | ۲۴,۳۳۳,۸۲۴ | ۶۶,۴۹۳,۳۳۳ | شرکت‌های دولتی |
| ۷۷,۲۰۱,۴۵۸ | ۱۱۱,۵۴۸,۸۳۹ | ۵۴,۹۴۹,۲۵۳ | ۶۴,۸۸۱,۳۸۴ | ۴۷,۴۳۸,۳۸۷ | ۳۸,۷۴۷,۵۵۱ | نفت |
| | | | | | | مؤسسات مالی |
| ۱,۱۲۵,۰۱۸,۴۳۵ | ۱,۵۶۸,۳۷۲,۱۱۵ | ۱,۱۷۷,۰۳۳,۸۵۰ | ۵۸۵,۹۷۷,۰۷۲ | ۸۰۷,۵۴۶,۳۳۶ | ۳۷۴,۶۸۴,۷۲۲ | خانوار و سایر مؤسسات خانوار |
| ۱۸۸,۰۶۰,۰۰۰ | | | | | | سایر مؤسسات |
| | | | | | | دنیای خارج |
| ۲۵۳,۸۱۱,۳۳۳ | ۱۶,۱۷۶,۲۱۸ | ۱۴,۲۱۷,۰۲۷ | ۴۵,۱۷۳,۶۴۳ | ۱۰۸,۳۹۹,۷۰۳ | ۲۰,۰۰۲,۹۶۷ | سهام خانوار از بیمه و بازنشستگی |
| ۵,۳۳۶,۴۱۵ | ۱۳,۹۸۸,۱۵۹ | ۸,۳۶۵,۹۲۷ | ۵,۶۶۶,۴۳۵ | ۴,۱۱۱,۲۹۸ | ۳,۶۸۶,۱۱۷ | اسناد تجاری و پیش‌پرداخت‌ها |
| -۲۲,۹۸۲,۰۳۵ | ۶,۹۸۷,۸۰۰ | ۵,۴۵۵,۴۸۸ | ۱۸,۵۸۷,۷۲۳ | -۱۱,۱۸۶,۵۵۶ | ۱۰,۴۶۹,۹۴۷ | اسناد قابل تنزیل داخلی |
| -۲۵,۸۴۰,۸۷۶ | -۵,۵۷۹,۶۷۲ | -۸۸۰,۱۸۹ | ۶,۴۴۰,۳۷۳ | -۱,۵۳۸,۹۹۹ | ۲۰,۹۵۵,۰۷۷ | اسناد قابل تنزیل خارجی |
| -۱,۷۷۸,۱۶۵ | ۹,۳۶۸,۷۸۸ | ۱,۱۶۴,۵۵۱ | ۷,۰۴۶,۱۱۱ | -۱۲,۹۵۶,۶۲۱ | -۱۳,۵۷۷,۷۱۳ | پیش‌پرداخت‌ها |
| ۴,۶۳۵,۰۱۵ | ۳,۳۹۸,۶۸۳ | ۵,۱۷۱,۱۲۶ | ۴,۵۹۱,۸۷۵ | ۳,۳۰۹,۰۶۴ | ۳,۰۹۲,۵۸۳ | سایر مطالبات |
| ۳۵۵,۱۶۹,۶۳۸ | -۲۰۲,۰۶۷,۶۶۸ | ۱,۳۶۹,۲۱۸,۸۲۰ | ۱,۱۰۵,۲۱۲,۷۴۳ | ۱,۳۰۲,۹۴۸,۶۹۲ | ۵۷۴,۰۸۷,۳۸۱ | داخلی - ریالی |
| ۱۷۳,۸۱۰,۳۱۹ | ۳۱۲,۰۲۷,۸۷۳ | ۱,۳۶۲,۲۶۳,۳۴۸ | ۷۸۳,۶۲۶,۷۲۵ | ۹۸۵,۳۶۰,۱۹۹ | ۳۸۶,۱۴۱,۹۹۹ | داخلی - ارزی |
| -۲۱۲,۶۷۸,۱۲۸ | ۲۵۵,۳۶۰,۵۱۱ | ۲۵۹,۱۲۹,۵۶۹ | ۳۰,۳۲۲,۰۸۳ | ۴۱۸,۰۷۰,۶۶۷ | ۸۱۳,۶۸۳ | خارجی |
| ۳۹۴,۰۳۷,۴۴۷ | -۷۶۹,۴۵۵,۵۵۲ | -۱۵۳,۱۷۳,۰۹۷ | ۳۹۱,۳۵۲,۳۵۵ | ۲۷۵,۷۸۱,۴۲۵ | ۱۸۷,۱۲۱,۷۲۹ | کل منابع مالی |
| ۴,۱۴۷,۴۳۸,۴۹۶ | ۵,۹۵۰,۳۴۹,۰۹۵ | ۵,۳۲۴,۶۱۱,۴۱۱ | ۳,۵۷۳,۰۳۳,۸۱۰ | ۳,۷۷۷,۲۹۹,۳۹۵ | ۱,۶۳۴,۴۱۳,۱۸۵ | |

مصارف (تغییر در دارایی‌ها) کل بخش‌ها - میلیون ریال

| ۱۳۸۱ | ۱۳۸۰ | ۱۳۷۹ | ۱۳۷۸ | ۱۳۷۷ | ۱۳۷۶ | اقلام مالی و غیر مالی |
|-------------|-------------|-------------|-------------|-------------|-------------|--|
| ۳۴۰,۳۰۸,۱۶۳ | ۲۶۴,۳۰۹,۶۱۸ | ۱۹۶,۶۲۰,۱۸۹ | ۱۵۱,۲۵۲,۵۷۲ | ۱۱۵,۳۹۲,۱۷۵ | ۱۰۳,۳۸۳,۱۴۹ | تشکیل سرمایه ثابت ناخالص |
| ۱۷۳,۵۹۶,۷۷۰ | ۱۱۶,۸۰۰,۷۶۸ | ۸۸,۱۰۳,۰۴۶ | ۷۰,۱۶۳,۶۰۷ | ۵۲,۸۱۹,۱۸۰ | ۵۲,۵۵۵,۳۵۱ | سرمایه‌گذاری در ساختمان |
| ۱۶۶,۷۱۴,۳۹۳ | ۱۴۸,۰۲۸,۸۵۱ | ۱۰۸,۵۱۷,۱۴۲ | ۸۱,۰۸۸,۹۶۵ | ۶۲,۵۷۲,۹۹۵ | ۵۰,۸۲۷,۷۹۷ | سرمایه‌گذاری در ماشین‌آلات |
| ۸۲,۵۸۲,۶۵۶ | ۲۵,۸۲۲,۳۳۴ | ۳۲,۸۲۵,۹۶۲ | ۱۶,۲۸۰,۹۶۶ | ۶,۹۵۹,۹۵۳ | ۱۰,۵۹۶,۲۱۴ | تغییر در موجودی خالص خرید زمین و دارایی‌های نامشهود |
| ۴۲۲,۸۹۰,۸۱۹ | ۳۹۰,۱۳۱,۹۵۳ | ۳۲۰,۴۴۶,۱۵۱ | ۱۶۷,۵۳۳,۵۳۷ | ۱۲۲,۳۵۲,۱۲۸ | ۱۱۳,۹۷۹,۳۶۳ | جمع مصارف غیرمالی خالص سرمایه‌گذاری مالی |
| | | | | | | طلا |
| ۸۵,۶۵۹,۸۲۵ | ۶,۲۴۴,۴۰۰ | ۶,۸۶۳,۵۶۲ | ۲,۸۳۱,۸۹۷ | ۱,۲۹۲,۲۶۲ | -۱۱۳,۱۱۳ | ارز و سپرده‌های دیداری ارزی |
| ۹۲,۹۳۶,۵۶۴ | ۷,۲۲۵,۳۱۹ | ۱۲,۷۲۹,۲۷۶ | ۲,۳۰۸,۸۸۲ | ۵۵,۱۵۶ | -۲,۸۶۷,۷۳۶ | سایر سپرده‌های ارزی حق برداشت مخصوص |
| ۱۹۶,۹۶۴ | -۷۶۱ | -۴,۴۸۹ | ۵۸۸ | ۱۵,۰۰۷ | ۷۱۰ | صندوق بین‌المللی پول |
| ۷,۲۴۰ | -۱,۳۲۴ | -۳۴,۴۶۹ | ۱۳,۲۵۰ | ۲۹۹,۷۶۵ | ۱۰۸,۶۶۸ | سایر مؤسسات بین‌المللی |
| ۷۱,۶۵۲,۹۵۲ | ۳۱,۴۰۲,۲۲۴ | ۴۷,۷۹۴,۹۲۶ | ۱۹,۳۵۱,۴۹۴ | ۲۹,۱۹۱,۶۱۶ | ۸,۸۵۹,۶۳۶ | پول نقد و سپرده‌های دیداری ریالی |
| ۷۹,۲۳۳,۸۷۲ | ۵۱,۲۵۱,۹۶۸ | ۳۶,۲۷۲,۵۴۰ | ۳۲,۶۵۱,۳۰۸ | ۱۸,۴۶۵,۲۴۴ | ۱۲,۸۸۹,۵۱۰ | سایر سپرده‌های ریالی |
| ۷۷,۹۲۶,۶۸۹ | ۱۹,۷۰۰,۰۳۶ | ۸,۹۷۹,۴۷۳ | ۲,۷۶۶,۲۵۵ | ۱,۷۷۵,۸۷۰ | ۲,۰۹۶,۷۷۴ | اوراق قرضه و اوراق مشارکت |
| ۷,۰۷۷,۰۰۰ | ۵,۰۹۹,۷۰۰ | ۳,۶۲۲,۷۰۰ | ۲,۳۲۷,۰۰۰ | ۲,۸۰۰,۰۰۰ | ۲,۱۷۴,۰۰۰ | دولت |
| ۴۹۹,۹۹۹ | -۱ | -۱ | -۱ | | ۲۲۲,۴۹۹ | شرکت‌های غیرمالی عمومی نفت |
| ۱۵,۶۵۰,۴۹۵ | ۷,۸۵۰,۵۴۶ | ۱,۵۹۳,۰۵۳ | | | | شرکت‌های مالی |
| ۵۰۰,۰۰۰ | -۲۰,۳۲۴ | ۲,۱۳۴ | ۶۳,۴۴۷ | | ۲۲۲,۵۰۰ | خانوار و شرکت‌های غیرمالی خصوصی خانوار |
| ۵۰۰,۰۰۰ | -۲۰,۳۲۴ | ۲,۱۳۴ | ۶۳,۴۴۷ | | ۲۲۲,۵۰۰ | شرکت‌های غیرمالی خصوصی |
| ۵۴,۱۹۹,۱۹۴ | ۶,۷۷۰,۱۱۵ | ۳,۷۶۱,۵۸۷ | ۴۰,۵۸۰,۸۰۸ | -۱,۰۲۴,۱۲۹ | -۵۲۳,۲۲۵ | دنیای خارج |
| ۵۶,۶۰۵,۵۱۳ | ۴۳,۶۷۹,۳۶۸ | ۳۳,۶۷۶,۰۵۰ | ۱۵,۷۹۷,۶۱۵ | ۱۸,۸۳۹,۰۲۱ | ۲,۳۰۴,۳۲۸ | سرمایه و مشارکت در شرکت‌ها |
| ۳۱۷,۴۴۵ | ۳,۶۰۵,۶۱۴ | ۶,۳۹۶,۸۸۶ | ۲۵۶,۹۹۹ | ۵۷,۸۲۲ | ۲۹,۰۰۸ | شرکت‌های مالی |
| ۵۴,۹۶۹,۹۶۴ | ۳۸,۵۲۶,۲۳۲ | ۱۶,۷۳۹,۴۲۰ | ۱۴,۹۹۹,۰۲۳ | ۱۸,۳۹۵,۱۹۲ | ۲,۰۷۰,۰۱۴ | سایر واحدهای نهادی دولت |
| ۴۱,۰۵۲,۵۰۱ | ۱۸,۳۶۴,۱۸۱ | ۱۴,۲۸۹,۳۹۷ | ۶,۵۸۸,۴۵۶ | ۱۱,۸۹۳,۹۱۷ | ۶۹۴,۷۸۱ | شرکت‌های غیرمالی عمومی نفت |
| ۷,۸۸۳,۰۰۰ | ۱۶,۴۵۶,۰۰۰ | ۱۱,۰۰۰ | ۴,۹۶۳,۰۰۰ | ۳,۸۰۸,۰۲۰ | | خانوار |
| ۶,۰۳۴,۴۶۳ | ۳,۷۰۶,۰۵۱ | ۲,۴۳۹,۰۲۴ | ۳,۴۴۷,۵۶۷ | ۲,۶۹۴,۲۵۴ | ۱,۳۷۵,۲۳۳ | شرکت‌های غیرمالی خصوصی |
| ۱,۳۱۸,۱۰۴ | ۱,۵۴۷,۴۲۲ | ۵۳۹,۷۴۴ | ۵۴۱,۵۹۳ | ۳۸۶,۰۰۸ | ۱۶۵,۶۴۳ | دنیای خارج |
| ۱۷,۶۲۲,۳۷۰ | ۱۳,۱۶۰,۲۹۴ | ۸,۱۷۷,۸۸۷ | ۱۷,۰۵۹,۴۱۶ | ۱۰,۰۴۴,۹۶۳ | ۳,۵۷۳,۱۸۲ | وام‌های کوتاه‌مدت |
| -۵۶,۸۶۷ | ۱۱,۰۱۶ | -۹۱۲,۹۲۵ | ۶,۰۷۹ | -۶۲۱,۷۱۹ | -۴,۲۶۵ | دولت |
| ۳۴۴,۱۲۹ | ۲۸,۰۹۷۹ | ۲۳,۰۸۲۵ | ۱۷۹,۹۳۴ | ۱۵۸,۴۴۸ | ۱۳۰,۹۰۳ | شرکت‌های غیرمالی عمومی نفت |
| ۱۱,۰۷۵,۲۵۰ | ۱۲,۳۵۲,۸۳۷ | ۸,۱۰۷,۰۳۱ | ۱۳,۲۷۲,۶۸۴ | ۱۰,۴۷۳,۱۲۵ | ۳,۴۴۶,۵۹۸ | شرکت‌های مالی خانوار و شرکت‌های غیرمالی خصوصی خانوار |
| ۶,۲۳۹,۸۵۷ | ۵۱۵,۴۶۲ | ۷۵۲,۹۵۶ | ۳,۴۹۹,۷۲۰ | ۳۵,۱۱۰ | -۵۴ | شرکت‌های غیرمالی خصوصی دنیای خارج |
| ۲۴۸,۰۲۸,۷۴۳ | ۷۳,۲۳۰,۵۹۴ | ۵۸,۲۶۱,۴۴۵ | ۵۲,۷۹۵,۲۶۱ | ۱۷,۳۵۷,۴۹۱ | ۲۹,۵۸۱,۴۴۵ | وام‌های بلندمدت |
| ۶۱۶,۲۱۴ | -۲,۰۳۶,۶۹۴ | ۲,۸۱۳,۱۰۳ | ۶,۵۴۵,۹۸۰ | -۵,۵۲۸,۶۱۶ | ۶,۳۹۳,۸۴۱ | دولت |
| ۱۰,۸۹۰,۹۰۶ | ۳,۳۸۲,۴۴۴ | ۲,۹۰۵,۴۶۵ | ۷۵۲,۸۲۶ | ۳,۹۸۸,۸۷۱ | ۱,۳۹۵,۴۳۹ | شرکت‌های غیرمالی عمومی نفت |
| ۱۹۰,۲۸۴,۶۱۶ | ۴۶,۲۹۱,۱۵۸ | ۴۲,۵۲۸,۵۸۳ | ۴۳,۳۰۷,۲۰۹ | ۲۰,۴۱۶,۰۶۰ | ۲۲,۸۱۶,۶۳۳ | شرکت‌های مالی خانوار و شرکت‌های غیرمالی خصوصی خانوار |
| ۶۶,۲۳۷,۰۰۶ | ۲۵,۷۹۳,۷۰۷ | ۱۰,۰۱۴,۲۹۴ | ۲,۱۸۹,۲۲۶ | -۱,۴۹۸,۸۲۳ | -۱,۰۲۴,۴۶۸ | شرکت‌های غیرمالی خصوصی دنیای خارج |
| ۵۱۴,۹۸۹ | ۲۴۷,۹۳۵ | ۲۵۴,۴۸۰ | ۱۲۲,۰۶۲ | ۷۳,۱۲۵ | ۵۲,۴۹۸ | سهم خانوار از بیمه و بازنشستگی |
| ۳۹,۳۷۰,۸۱۰ | ۱۵,۷۷۸,۶۰۲ | ۱۳,۴۸۱,۳۴۴ | ۱۹,۱۸۸,۷۶۶ | ۱۶,۳۴۰,۵۴۷ | ۴,۶۳۲,۳۳۸ | اسناد تجاری و پیش‌پرداخت‌ها |
| ۱۶,۲۰۲,۷۶۹ | ۹,۷۱۰,۰۶۱ | ۱۰,۸۷۸,۴۳۳ | ۱۶,۵۹۳,۹۵۸ | ۴,۶۹۸,۲۵۱ | ۵,۲۷۱,۳۵۲ | اسناد قابل تنزیل داخلی |
| ۱۲,۵۱۰,۵۰۴ | ۵,۵۶۱,۱۵۴ | ۱,۸۵۹,۹۸۷ | ۲,۳۶۹,۸۶۷ | ۳,۴۴۷,۴۷۵ | -۱,۰۶۳,۱۹۰ | اسناد قابل تنزیل خارجی |
| ۶۵,۵۳۷ | ۵۰۷,۳۸۷ | ۷۴۷,۹۶۳ | ۱,۹۴۴,۹۲۰ | ۸,۱۹۴,۸۲۲ | ۴۴۴,۱۷۶ | پیش‌پرداخت‌ها |
| -۲۴,۵۶۴,۱۱۹ | ۱۲۶,۳۹۸,۷۳۴ | ۷۱,۷۶۲,۰۰۰ | ۴۶,۷۰۵,۰۱۸ | ۲۵,۷۲۱,۴۱۷ | ۷,۹۸۸,۷۵۹ | سایر مطالبات |
| -۱۵,۱۷۱,۰۴۸ | ۹۳,۵۶۶,۸۲۵ | ۵۸,۹۸۸,۷۰۱ | ۲۷,۴۳۶,۲۶۷ | ۲۹,۵۳۱,۷۸۸ | ۶,۲۷۶,۹۰۶ | داخلی - ریالی |
| -۱۵,۱۳۲,۶۸۲ | ۱۱,۴۲۷,۴۸۲ | ۵,۵۹۸,۷۵۷ | -۵۳۲,۳۲۷ | ۴۱۹,۹۷۳ | -۲۸۸,۱۹۵ | داخلی - ارزی |
| ۵,۳۳۹,۶۱۱ | ۲۱,۶۰۴,۴۲۷ | ۷,۱۹۴,۵۴۲ | ۱۹,۸۰۰,۹۹۷ | -۴,۳۲۰,۳۴۴ | ۲,۰۰۰,۰۴۹ | خارجی |
| ۷۵۵,۱۹۲,۴۱۱ | ۳۸۸,۴۱۷,۲۸۹ | ۳۸۸,۲۴۶,۰۶۶ | ۲۱۱,۶۲۲,۷۷۲ | ۱۳۹,۴۷۱,۴۸۷ | ۶۹,۱۰۷,۴۱۰ | کل مصارف مالی |

مصارف (تغییر در دارایی‌ها) کل بخش‌ها - میلیون ریال

| ۱۳۸۷ | ۱۳۸۶ | ۱۳۸۵ | ۱۳۸۴ | ۱۳۸۳ | ۱۳۸۲ | اقلام مالی و غیر مالی |
|---------------|---------------|---------------|---------------|---------------|-------------|--|
| ۱,۱۸۱,۸۳۴,۹۷۶ | ۸۸۰,۳۵۵,۸۲۳ | ۶۵۰,۳۹۳,۹۲۴ | ۵۶۶,۳۱۰,۶۱۱ | ۴۹۶,۳۵۴,۹۹۷ | ۴۱۰,۸۸۰,۷۲۵ | تشکیل سرمایه ثابت ناخالص |
| ۷۶۹,۴۹۵,۵۲۷ | ۵۴۳,۴۴۴,۶۶۵ | ۳۴۶,۳۱۹,۴۹۹ | ۲۸۷,۵۰۵,۷۶۶ | ۲۵۰,۳۲۱,۳۸۱ | ۲۱۱,۴۸۹,۷۶۰ | سرمایه‌گذاری در ساختمان |
| ۴۱۲,۳۳۹,۴۴۸ | ۳۳۶,۹۱۱,۱۵۸ | ۳۰۴,۱۷۴,۴۲۵ | ۲۷۸,۸۰۴,۸۶۵ | ۲۴۶,۱۳۳,۷۱۶ | ۱۹۹,۳۹۰,۹۶۴ | سرمایه‌گذاری در ماشین‌آلات |
| ۳۳۵,۲۴۵,۱۵۸ | ۳۲۲,۷۳۱,۳۱۹ | ۲۲۰,۳۶۰,۹۱۰ | ۱۷۹,۷۱۲,۶۱۹ | ۱۹۸,۰۳۶,۹۵۷ | ۱۶۲,۷۹۰,۵۱۸ | تغییر در موجودی خالص خرید زمین و دارایی‌های نامشهود |
| ۱,۵۱۷,۰۸۰,۱۳۴ | ۱,۲۰۳,۰۸۷,۱۴۲ | ۸۷۰,۷۵۴,۸۳۴ | ۷۴۶,۰۲۳,۲۳۰ | ۶۹۴,۳۹۱,۹۵۴ | ۵۷۳,۶۷۱,۲۴۲ | جمع مصارف غیرمالی خالص سرمایه‌گذاری مالی |
| | | | | | | طلا |
| -۱۳,۱۲۶,۴۸۰ | ۱۵۴,۲۶۵,۳۸۵ | ۲۵,۳۳۸,۷۲۰ | ۵۴,۳۵۸,۹۰۰ | ۳۱,۳۵۴,۱۲۹ | ۴,۳۸۷,۰۳۰ | ارز و سپرده‌های دیداری ارزی |
| ۳۶,۲۲۰,۳۰۵ | ۱۹۳,۸۴۲,۳۷۷ | ۱۸۲,۸۳۳,۶۲۴ | ۱۰۱,۳۵۶,۳۸۷ | ۴۵,۲۵۸,۴۷۴ | ۱۷,۱۶۹,۵۱۴ | سایر سپرده‌های ارزی حق برداشت مخصوص |
| -۱۴,۵۲۷ | -۳۶,۸۴۴ | ۳۱,۶۲۶ | -۱۶,۹۴۳ | -۶۲,۸۳۷ | ۷ | صندوق بین‌المللی پول |
| ۵۰۲,۱۷۸ | ۵۷۱,۵۲۱ | ۴۸۶,۳۳۶ | -۷,۰۶۴ | -۱۵,۱۱۴ | ۱۴,۹۵۸ | سایر مؤسسات بین‌المللی |
| ۹۱,۷۰۰,۴۳۳ | ۱۴۶,۳۲۸,۵۴۴ | ۱۳۴,۲۱۶,۰۱۵ | ۱۶۶,۶۱۵,۲۳۵ | ۵۰,۰۷۶,۳۳۴ | ۴۳,۰۳۱,۵۷۶ | پول نقد و سپرده‌های دیداری ریالی |
| ۲۲۴,۹۷۷,۴۸۹ | ۳۳۷,۶۷۰,۳۳۶ | ۳۵۴,۳۳۹,۰۹۱ | ۲۲۹,۸۷۶,۹۸۳ | ۱۶۷,۰۷۷,۷۵۵ | ۸۲,۷۴۰,۷۵۹ | سایر سپرده‌های ریالی |
| -۶۴,۴۲۷,۳۵۴ | ۵۵,۵۱۲,۰۶۳ | ۲۲,۵۱۳,۷۸۹ | ۲۷,۸۷۰,۸۲۴ | ۴۴,۳۸۷,۸۶۱ | ۲۵,۳۳۰,۲۲۹ | اوراق قرضه و اوراق مشارکت |
| ۱,۹۹۹,۹۹۹ | ۵,۷۱۲,۷۰۰ | ۱۱,۳۷۵,۱۰۰ | ۱۱,۹۰۰,۰۰۰ | ۱۵,۵۹۰,۰۰۱ | ۹,۷۹۶,۱۰۰ | دولت |
| ۹,۲۹۸,۷۱۹ | ۱۳,۷۳۳,۵۹۹ | ۴,۴۹۹,۹۹۹ | ۳,۷۹۹,۹۹۹ | ۱,۹۹۹,۹۹۹ | ۱,۹۹۹,۹۹۹ | شرکت‌های غیرمالی عمومی نفت |
| -۸,۴۹۵,۹۶۵ | ۲۰,۳۳۲,۵۳۲ | ۲۰,۹۶۰,۵۰۱ | -۸,۸۷۹,۱۸۴ | ۵,۵۱۳,۹۸۵ | -۴۰۲,۱۴۴ | شرکت‌های مالی |
| -۳۲۲,۹۶۶ | ۶۱,۴۱۶ | -۳۷۴,۹۷۳ | -۱۲,۳۵۵ | ۷۸۳۰ | ۳۴۰,۵۴۷ | خانوار و شرکت‌های غیرمالی خصوصی خانوار |
| -۳۲۲,۹۶۶ | ۶۱,۴۱۶ | -۳۷۴,۹۷۳ | -۱۲,۳۵۵ | ۷۸۳۰ | ۳۴۰,۵۴۷ | شرکت‌های غیرمالی خصوصی |
| -۶۶,۹۰۷,۱۴۱ | ۱۵,۷۷۱,۸۱۶ | -۳,۸۴۶,۸۳۹ | ۲۲,۰۶۲,۳۲۴ | ۲۱,۱۷۶,۰۴۶ | ۱۳,۵۹۵,۷۲۷ | دنیاى خارج |
| ۲۴۴,۶۱۶,۰۶۰ | ۲۳۳,۵۷۶,۴۸۷ | ۴۰۵,۶۷۹,۸۰۰ | ۱۴۹,۷۶۶,۴۹۴ | ۲۴۱,۸۵۴,۳۲۴ | ۲۰۳,۵۱۳,۰۸۶ | سرمایه و مشارکت در شرکت‌ها |
| ۲۴,۹۶۳,۹۱۴ | ۴۲,۰۲۸,۴۲۸ | ۲۱,۳۰۹,۷۷۸ | ۲۴,۵۶۷,۵۷۸ | ۶۳,۷۹۳,۴۱۸ | ۳,۵۱۵,۸۹۲ | شرکت‌های مالی |
| ۲۰۰,۵۶۹,۱۸۷ | ۱۸۶,۸۷۳,۱۵۹ | ۳۶۹,۱۰۵,۲۰۲ | ۱۲۴,۳۲۰,۹۶۴ | ۱۷۸,۸۷۶,۴۵۵ | ۲۰۰,۱۵۲,۶۲۰ | سایر واحدهای نهادی دولت |
| ۶۶,۷۸۵,۷۰۷ | ۱۰۳,۱۹۹,۶۹۸ | ۱۸۵,۱۹۳,۹۵۳ | ۹۰,۲۱۹,۰۵۶ | ۱۳۲,۲۸۵,۱۰۳ | ۶۸,۷۶۶,۳۳۱ | شرکت‌های غیرمالی عمومی نفت |
| | ۵۱,۷۴۹,۰۰۰ | ۱۷۷,۱۹۰,۰۰۰ | ۲۱,۶۳۷,۰۰۰ | ۲۱,۷۸۶,۰۰۰ | ۱۱۴,۴۰۹,۰۰۰ | خانوار |
| ۱۳۳,۷۸۳,۴۷۹ | ۳۱,۹۳۳,۴۶۱ | ۶,۷۲۱,۳۴۹ | ۱۲,۴۴۴,۹۰۷ | ۲۴,۸۰۵,۳۵۲ | ۱۶,۹۷۷,۳۸۸ | شرکت‌های غیرمالی خصوصی |
| -۹۱۷,۰۴۰ | ۴,۶۷۵,۹۰۰ | ۱۵,۳۶۴,۸۲۰ | ۸۷۷,۹۵۳ | ۱۸۴,۴۵۱ | -۱۵۵,۴۴۶ | دنیاى خارج |
| -۱۰۶,۶۶۹,۸۵۰ | ۲۰۴,۷۲۹,۹۲۱ | ۵۴,۷۸۳,۳۷۰ | ۴۸,۳۷۰,۹۰۶ | ۹۷,۷۶۵,۲۴۸ | ۲۴,۷۷۱,۳۲۲ | وام‌های کوتاه‌مدت |
| -۷۷۱,۳۸۱ | ۴۰,۸۶۹۱ | ۷۰,۵۶۴۴ | ۸۰,۳۲۰ | ۸۱۱,۱۳۹ | | دولت |
| ۱,۴۱۴,۸۰۰ | ۱,۶۵۲,۹۲۴ | ۱,۳۵۴,۸۵۶ | ۱,۰۴۷,۵۱۵ | ۶۷۷,۸۱۱ | ۴۷۷,۱۶۶ | شرکت‌های غیرمالی عمومی نفت |
| -۱۰۵,۰۶۲,۱۹۳ | ۲۰,۱۶۵,۶۹۶ | ۶۱,۰۹۹,۲۶۳ | ۴۱,۸۶۴,۰۳۳ | ۹۴,۵۲۱,۰۸۸ | ۲۵,۰۱۴,۰۷۳ | شرکت‌های مالی خانوار و شرکت‌های غیرمالی خصوصی خانوار |
| | | | | | | شرکت‌های غیرمالی خصوصی |
| -۲۰,۵۱,۱۷۶ | ۱۰,۱۳,۶۱۰ | -۸,۳۷۶,۳۹۴ | ۵,۲۷۹,۱۲۹ | ۱,۷۵۵,۳۱۰ | -۷۶۹,۹۱۵ | دنیاى خارج |
| ۵۵۶,۹۰۴,۹۱۰ | ۴۴۶,۸۳۲,۰۴۶ | ۳۵۹,۲۱۷,۳۰۶ | ۲۳۲,۰۹۶,۳۵۴ | ۲۶۳,۲۴۹,۵۲۱ | ۱۹۸,۲۸۴,۰۵۸ | وام‌های بلندمدت |
| ۲۹,۰۱۴,۱۱۸ | ۵۳,۰۳۰,۴۶۶ | ۴۰,۰۶۵,۱۸۲ | ۲۱,۳۲۲,۷۶۲ | ۱۰,۷۲۴,۵۱۶ | ۱۱,۱۲۰,۵۲۲ | دولت |
| ۴۱,۸۷۰,۸۶۳ | ۳۲,۸۱۹,۵۷۰ | ۲۶,۹۰۱,۳۸۷ | ۱۳,۳۳۷,۶۱۲ | ۱۳,۳۴۲,۹۶۳ | ۵,۰۴۴,۵۰۴ | شرکت‌های غیرمالی عمومی نفت |
| ۴۵۲,۳۳۷,۳۱۸ | ۳۲۸,۳۱۴,۹۰۶ | ۲۶۷,۴۱۶,۸۵۹ | ۱۹۳,۳۱۸,۹۳۳ | ۱۹۳,۱۵۵,۵۷۷ | ۱۵۱,۰۱۰,۰۲۸ | شرکت‌های مالی خانوار و شرکت‌های غیرمالی خصوصی خانوار |
| | | | | | | شرکت‌های غیرمالی خصوصی |
| ۳۳,۶۹۲,۶۱۱ | ۳۲,۶۶۷,۱۰۴ | ۲۴,۸۳۳,۹۷۹ | ۵,۱۶۷,۰۴۷ | ۴۷,۱۲۶,۴۷۶ | ۳۱,۱۱۹,۰۰۳ | دنیاى خارج |
| ۷۰۳,۷۷۲ | ۱,۵۱۳,۳۳۳ | ۳,۷۰۹,۶۳۱ | ۶۲,۳۲۹ | ۵۲۱,۳۸۳ | ۸۰۰,۱۳۵ | سهم خانوار از بیمه و بازنشستگی |
| -۴۸,۶۱۶,۸۶۶ | ۴۴,۹۱۲,۹۱۴ | ۵۶,۸۰۱,۳۵۵ | ۳۳,۶۶۹,۳۶۷ | ۲۸,۵۹۸,۰۰۱ | ۲۵,۳۸۸,۷۳۶ | اسناد تجاری و پیش‌پرداخت‌ها |
| -۵۷,۹۶۴,۹۷۸ | ۲۴,۴۴۴,۲۵۱ | ۴۳,۶۵۲,۶۹۲ | ۲۱,۴۳۹,۱۲۹ | ۲۲,۹۸۷,۹۸۳ | ۱۹,۴۷۷,۹۵۰ | اسناد قابل تنزیل داخلی |
| ۶,۵۵۷,۸۵۰ | ۱۸,۰۱۷,۰۴۴ | ۱۰,۹۰۱,۴۲۸ | ۱۰,۳۶۸,۳۱۵ | ۴,۳۸۶,۰۴۰ | ۵,۰۴۹,۱۳۱ | اسناد قابل تنزیل خارجی |
| ۲,۸۹۰,۳۶۵ | ۲,۶۵۱,۶۱۹ | ۱,۳۴۴,۱۳۵ | ۱,۸۶۱,۹۱۳ | ۱,۲۳۳,۹۷۸ | ۸۶۱,۶۵۶ | پیش‌پرداخت‌ها |
| ۳۳۱,۶۹۴,۶۱۴ | ۳۱۴,۴۷۷,۲۴۵ | ۴۴۶,۰۸۶,۶۳۶ | ۲۲۵,۸۳۲,۰۹۶ | ۱۹۱,۰۶۰,۵۸۹ | ۳۰۴,۹۲۲,۴۵۴ | سایر مطالبات |
| ۲۰۳,۹۳۷,۰۵۷ | ۱۷۶,۶۶۴,۸۳۴ | ۳۳۳,۸۸۶,۰۷۵ | ۳۳۸,۶۳۴,۳۷۸ | ۱۱۸,۴۲۰,۶۱۳ | ۱۸۲,۴۷۳,۷۰۷ | داخلی - ریالی |
| ۲۰,۷۵۴,۵۶۴ | ۵,۱۷۸,۴۶۹ | -۳,۵۹۹,۰۹۳ | -۹,۵۵۶,۶۳۰ | ۳,۴۴۷,۷۹۹ | ۴,۴۱۸,۲۰۴ | داخلی - ارزی |
| ۱۰۷,۰۰۲,۹۹۲ | ۱۳۲,۳۳۳,۹۴۰ | ۱۲۵,۷۹۹,۶۴۴ | -۳,۳۴۵,۵۵۳ | ۶۹,۱۹۲,۱۷۶ | ۱۱۸,۰۲۰,۵۴۲ | خارجی |
| ۱,۲۵۲,۷۸۴,۶۸۵ | ۲,۱۳۴,۱۹۴,۱۲۹ | ۲,۰۵۴,۹۳۷,۰۸۹ | ۱,۲۶۹,۷۳۱,۷۶۸ | ۱,۱۶۱,۰۳۵,۵۷۹ | ۹۳۰,۳۰۳,۸۶۵ | کل مصارف مالی |

مصارف (تغییر در دارایی‌ها) کل بخش‌ها - میلیون ریال

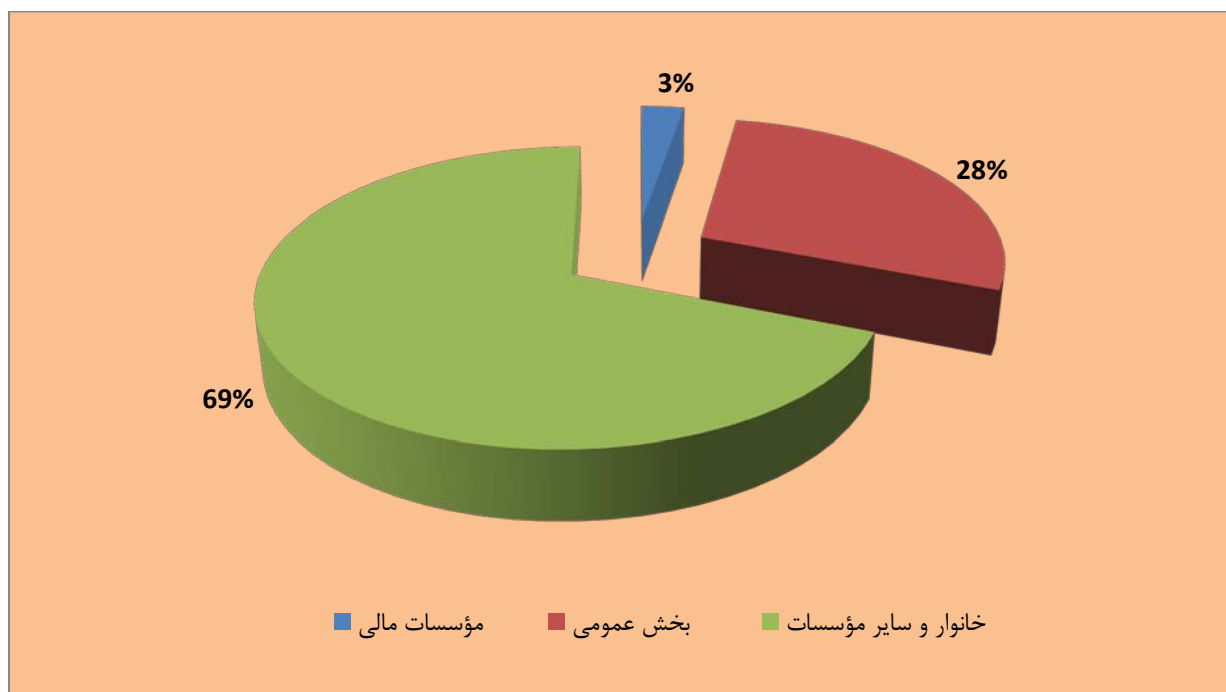
| ۱۳۹۳ | ۱۳۹۲ | ۱۳۹۱ | ۱۳۹۰ | ۱۳۸۹ | ۱۳۸۸ | اقلام مالی و غیر مالی |
|---------------|---------------|---------------|---------------|---------------|---------------|--|
| ۲,۸۱۵,۱۴۳,۸۲۸ | ۲,۴۰۴,۷۳۴,۵۵۳ | ۱,۹۷۶,۲۶۷,۳۲۸ | ۱,۶۷۹,۴۹۹,۴۸۹ | ۱,۳۳۲,۳۵۶,۹۴۰ | ۱,۲۱۶,۰۵۱,۳۵۷ | تشکیل سرمایه ثابت ناخالص |
| ۱,۸۵۴,۴۰۴,۱۴۴ | ۱,۶۵۳,۳۱۴,۷۸۱ | ۱,۳۹۴,۳۳۱,۷۵۲ | ۱,۱۰۰,۴۷۸,۳۹۵ | ۸۳۹,۰۴۴,۰۴۲ | ۷۸۰,۳۸۹,۸۷۵ | سرمایه‌گذاری در ساختمان |
| ۹۶۰,۷۳۹,۶۹۴ | ۷۵۱,۴۰۹,۷۷۲ | ۵۸۲,۰۳۵,۵۸۷ | ۵۷۹,۰۲۱,۰۹۴ | ۴۹۴,۲۸۲,۸۹۸ | ۴۳۵,۷۶۱,۳۸۲ | سرمایه‌گذاری در ماشین‌آلات |
| ۱,۱۹۲,۱۰۵,۹۶۶ | ۱,۱۷۶,۵۶۶,۸۰۰ | ۱,۰۶۶,۸۱۳,۸۶۲ | ۵۸۶,۰۲۰,۱۱۹ | ۴۶۴,۲۸۹,۱۰۱ | ۳۳۱,۱۸۵,۱۴۰ | تغییر در موجودی خالص خرید زمین و دارایی‌های نامشهود |
| ۴,۰۰۷,۲۴۹,۷۹۴ | ۳,۵۸۱,۲۹۱,۳۵۲ | ۳,۰۴۳,۰۸۱,۲۰۰ | ۲,۲۶۵,۵۱۹,۶۰۸ | ۱,۷۹۷,۶۴۶,۰۴۰ | ۱,۵۴۷,۲۳۶,۳۹۷ | جمع مصارف غیرمالی خالص سرمایه‌گذاری مالی |
| | | | | | | طلا |
| ۲۷۸,۴۰۲,۳۳۰ | ۱,۱۱۴,۶۶۷,۰۶۹ | ۳۱۶,۸۱۲,۹۶۶ | ۴۲۸,۲۳۴,۵۸۶ | ۱۴۲,۹۰۰,۵۷۳ | -۵,۴۱۹,۳۵۹ | ارز و سپرده‌های دیداری ارزی |
| ۱۹۵,۲۴۸,۷۰۶ | ۹۹۸,۱۲۶,۸۵۴ | ۳۹۳,۱۵۳,۴۸۹ | ۲۰۶,۳۲۴,۰۰۹ | ۹۰,۷۹۴,۵۶۳ | -۵۴,۸۹۲,۶۹۳ | سایر سپرده‌های ارزی حق برداشت مخصوص |
| -۱۰,۶۷۸ | ۷۸۱,۳۰۶ | -۲۴,۶۲۸ | ۸۹,۴۰۳ | ۵۲,۳۳۹ | ۲۴,۳۳۰ | صندوق بین‌المللی پول |
| ۲,۳۲۰,۶۵۷ | ۱۸,۷۰۵,۹۸۱ | ۱,۶۱۲,۷۳۴ | ۲,۰۳۶,۵۷۵ | ۱,۲۹۰,۱۲۸ | ۷۱۷,۱۷۶ | سایر مؤسسات بین‌المللی |
| -۵۰,۸۶۹,۸۵۶ | ۱۷۶,۴۵۳,۹۹۵ | ۳۲۷,۱۵۶,۳۰۶ | ۱۸۸,۵۸۶,۴۳۱ | ۲۵۲,۸۳۳,۰۳۶ | ۳۲,۵۲۲,۹۹۸ | پول نقد و سپرده‌های دیداری ریالی |
| ۱,۵۳۱,۴۹۶,۹۷۸ | ۱,۵۵۴,۲۷۰,۶۷۵ | ۱,۳۰۶,۲۷۶,۹۹۰ | ۵۵۴,۹۷۹,۷۹۵ | ۵۲۵,۳۱۰,۰۸۲ | ۴۲۸,۷۷۶,۱۰۰ | سایر سپرده‌های ریالی |
| -۳۱,۷۰۰,۳۵۴ | ۵,۳۵۱,۴۷۴ | ۷۲,۹۷۶,۰۲۶ | ۸۲,۷۱۷,۹۰۳ | ۲۰۴,۴۱۱,۰۱۴ | ۶۰۰,۶۵۷,۵۵۷ | اوراق قرضه و اوراق مشارکت |
| ۲,۴۶۱,۰۰۰ | ۱۲,۵۴۵,۰۰۰ | ۲,۵۴۵,۱۰۰ | ۴,۰۶۰,۳۰۰ | ۱۶,۹۴۵,۰۰۰ | ۷,۲۰۰,۰۰۰ | دولت |
| -۱ | -۱ | ۴۳,۳۹۴,۰۸۹ | ۲۴,۵۴۶,۰۹۹ | ۲۹,۳۷۱,۹۹۹ | ۱۰,۴۹۶,۷۹۹ | شرکت‌های غیرمالی عمومی |
| -۱ | -۱ | ۳۰,۴۱۱,۹۹۹ | ۳۷,۶۷۹,۹۹۹ | ۶۲,۳۹۹,۰۴۸ | ۳,۵۰۳,۵۰۰ | نفت |
| -۱ | -۱ | ۴۶,۸۶۶,۹۱۹ | ۴,۰۴۶,۹۹۹ | ۷۱,۳۵۰,۹۹۹ | -۱ | شرکت‌های مالی |
| ۹,۱۰۸,۴۷۷ | -۳,۵۷۸,۱۴۲ | ۶,۴۱۳,۰۸۴ | | -۶۱,۳۳۰ | -۱۶,۳۶۱ | خانوار و شرکت‌های غیرمالی خصوصی خانوار |
| ۹,۱۰۸,۴۷۷ | -۳,۵۷۸,۱۴۲ | ۶,۴۱۳,۰۸۴ | | -۶۱,۳۳۰ | -۱۶,۳۶۱ | شرکت‌های غیرمالی خصوصی |
| -۴۳,۰۶۹,۸۲۸ | -۳,۶۱۵,۳۸۱ | -۵۶,۶۵۵,۱۶۵ | ۱۳,۳۸۳,۶۹۵ | ۲۴,۴۰۵,۲۹۸ | ۳۸,۸۴۲,۶۲۰ | دنیای خارج |
| ۹۸,۳۱۵,۹۲۸ | ۶۵۸,۳۵۶,۰۶۳ | ۳۲,۲۹۴,۸۲۹ | ۱۱۸,۰۶۴,۰۸۶ | ۷۱,۹۹۰,۱۴۳ | ۱۴۳,۸۰۵,۰۰۶ | سرمایه و مشارکت در شرکت‌ها |
| ۱۰۷,۱۴۵,۴۱۱ | ۱۶۴,۴۸۲,۳۲۰ | ۱۴۸,۳۱۲,۴۴۳ | ۴۵,۳۸۵,۹۷۴ | ۴۲,۹۹۱,۰۷۰ | ۱۵,۹۹۱,۳۳۵ | شرکت‌های مالی |
| -۳۰,۳۴۷,۸۶۳ | ۴۹۱,۵۸۸,۵۱۷ | -۱۰۷,۳۳۵,۳۱۶ | ۶۸,۱۱۴,۰۶۹ | ۳۹,۱۹۴,۷۰۶ | ۱۳۵,۶۲۴,۷۵۵ | سایر واحدهای نهادی دولت |
| -۶۱,۱۷۴,۱۷۶ | -۸۹,۵۳۰,۸۵۶ | -۷۴,۱۲۸,۸۲۰ | -۳,۰۱۸,۹۸۷ | -۳۵,۸۲۷,۲۶۳ | -۵۰,۷۵۴,۲۱۸ | شرکت‌های غیرمالی عمومی نفت |
| | ۳۷۳,۳۳۳,۰۰۰ | | | ۸,۷۶۵,۰۰۰ | ۸۸,۱۷۳,۰۰۰ | خانوار |
| ۳۰,۸۲۶,۳۱۳ | ۲۰,۷۸۱,۳۷۳ | -۳۳,۱۰۶,۴۹۶ | ۷۱,۱۳۳,۰۵۶ | ۶۶,۲۵۶,۹۶۹ | ۹۸,۲۰۵,۹۷۳ | شرکت‌های غیرمالی خصوصی |
| ۲۱,۵۱۸,۳۸۰ | ۲,۳۸۵,۳۳۵ | ۱,۳۱۷,۷۰۳ | ۴,۵۶۴,۰۴۳ | -۱۰,۱۹۵,۶۳۳ | -۷,۸۱۱,۰۸۳ | دنیای خارج |
| ۴۹۶,۰۴۹,۴۳۸ | -۱۵۶,۳۲۸,۹۸۶ | ۲۴۷,۴۷۴,۰۲۴ | ۱۴۵,۳۹۹,۳۶۳ | ۲۰۴,۵۵۵,۸۲۰ | -۵۹,۳۱۸,۹۳۲ | وام‌های کوتاه‌مدت |
| -۱,۵۷۳,۰۱۰ | ۲,۶۱۲,۳۱۶ | ۲۸,۶۰۷,۴۷۸ | ۴,۳۰۷,۷۸۰ | ۱۸,۷۳۸,۸۷۵ | -۱۵۰,۰۶۶۸ | دولت |
| ۹۲,۵۲۲,۹۱۴ | ۱,۶۰۰,۸۰۲ | ۲,۵۱۱,۰۳۹ | ۲,۳۲۹,۷۶۱ | ۱,۶۰۶,۸۴۳ | ۱,۵۰۷,۷۳۳ | شرکت‌های غیرمالی عمومی نفت |
| ۴۰,۳۵۰,۳۵۳ | -۱۵۹,۶۶۱,۸۶۵ | ۲۲۴,۰۷۲,۶۶۹ | ۱۴۰,۹۴۲,۵۶۷ | ۱۸۳,۲۴۷,۳۵۰ | -۶۲,۴۶۸,۴۷۴ | شرکت‌های مالی خانوار و شرکت‌های غیرمالی خصوصی خانوار |
| | | | | | | شرکت‌های غیرمالی خصوصی |
| -۲۵۰,۸۱۹ | -۷۸۲,۱۳۹ | -۷,۷۱۷,۱۶۲ | -۲,۰۸۰,۷۴۵ | ۹۶۲,۷۶۳ | ۱,۷۹۲,۳۸۶ | دنیای خارج |
| ۱,۲۹۰,۶۵۳,۳۱۳ | ۱,۷۶۰,۷۰۶,۱۶۹ | ۱,۴۳۳,۸۳۸,۴۳۷ | ۷۰۶,۱۳۵,۵۶۵ | ۹۸۷,۶۱۸,۲۵۰ | ۴۹۹,۹۲۸,۵۶۴ | وام‌های بلندمدت |
| -۱۸۴,۱۸۳,۹۰۳ | ۶۴۶-۸,۹۹۸ | ۱۸۷,۶۰۹,۱۳۷ | ۱۰,۱۰۳,۵۶۶ | ۲۴,۳۳۳,۸۲۴ | ۶۶,۴۹۳,۳۴۳ | دولت |
| ۷۷,۳۰۱,۴۵۸ | ۱۱۱,۵۴۸,۸۳۹ | ۵۴,۹۷۹,۳۵۳ | ۶۴,۸۸۱,۳۸۴ | ۴۷,۴۳۸,۳۸۷ | ۳۸,۷۴۷,۵۵۱ | شرکت‌های غیرمالی عمومی نفت |
| ۱,۱۲۵,۰۱۸,۴۳۵ | ۱,۵۶۸,۳۷۲,۱۱۵ | ۱,۱۷۷,۰۳۲,۸۵۱ | ۵۵۵,۹۷۷,۰۷۲ | ۸۰۷,۵۴۶,۳۳۶ | ۳۷۴,۶۸۴,۷۳۳ | شرکت‌های مالی خانوار و شرکت‌های غیرمالی خصوصی خانوار |
| ۱۸۸,۰۶۰,۰۰۰ | | | | | | شرکت‌های غیرمالی خصوصی |
| ۲۵۳,۸۱۱,۳۳۳ | ۱۶,۱۷۶,۲۱۸ | ۱۴,۳۱۷,۲۰۷ | ۴۵,۱۷۳,۶۴۳ | ۱۰۸,۳۹۹,۷۰۳ | ۲۰,۰۰۲,۹۴۷ | دنیای خارج |
| ۵,۳۳۶,۴۱۵ | ۱۳,۹۸۸,۱۵۹ | ۸,۳۶۵,۹۲۷ | ۵,۶۶۶,۴۳۵ | ۴,۱۱۱,۲۹۸ | ۳,۶۸۶,۱۱۷ | سهم خانوار از بیمه و بازنشستگی |
| -۳۲,۹۸۴,۰۲۶ | ۶,۹۸۷,۷۹۹ | ۵,۴۵۵,۴۸۹ | ۱۸,۵۸۷,۷۲۴ | -۱۱,۱۸۶,۵۵۶ | ۱۰,۴۹۹,۹۴۶ | اسناد تجاری و پیش‌پرداخت‌ها |
| -۲۵,۸۴۰,۸۷۵ | -۵,۵۷۹,۶۷۲ | -۸۸۰,۱۸۹ | ۶,۹۶۹,۷۳۷ | -۱,۵۳۸,۹۹۸ | ۲۰,۹۵۵,۰۷۶ | اسناد قابل تنزیل داخلی |
| -۱,۷۷۸,۱۶۵ | ۹,۶۴۸,۷۸۸ | ۱,۱۶۴,۵۵۱ | ۷,۰۴۶,۱۱۱ | -۱۲,۹۵۶,۶۲۱ | -۱۳,۵۷۷,۷۱۳ | اسناد قابل تنزیل خارجی |
| ۴,۶۳۵,۰۱۵ | ۳,۲۹۸,۶۸۳ | ۵,۱۷۱,۱۲۷ | ۴,۵۱۱,۸۷۵ | ۳,۳۰۹,۰۶۴ | ۳,۰۹۲,۵۸۳ | پیش‌پرداخت‌ها |
| ۳۵۵,۱۶۹,۶۴۴ | -۲۰۲,۰۶۷,۴۶۴ | ۱,۳۶۹,۲۱۸,۸۲۳ | ۱,۱۰۵,۲۱۲,۷۴۶ | ۱,۳۰۲,۹۸۸,۶۹۵ | ۵۷۴,۰۸۷,۳۸۵ | سایر مطالبات |
| ۱۷۳,۸۱۰,۳۲۵ | ۳۱۲,۰۲۷,۸۷۶ | ۱,۳۶۲,۳۶۲,۳۵۱ | ۷۸۳,۶۲۶,۷۲۸ | ۹۸۵,۳۶۰,۲۰۱ | ۳۸۶,۱۴۱,۹۵۲ | داخلی - ریالی |
| -۲۱۲,۶۷۸,۱۲۸ | ۲۵۵,۳۶۰,۵۱۲ | ۳۵۹,۱۲۹,۵۶۹ | ۳۰,۳۳۲,۰۸۳ | ۴۱۸,۰۷۰,۰۶۷ | ۸۱۳,۶۸۳ | داخلی - ارزی |
| ۳۹۴,۰۳۷,۴۴۷ | -۷۶۹,۵۵۵,۵۵۲ | -۱۵۲,۱۷۳,۰۹۷ | ۳۹۱,۳۵۳,۹۵۵ | ۳۷۵,۷۸۱,۴۴۵ | ۱۸۷,۱۲۱,۷۴۹ | خارجی |
| ۴,۱۴۷,۴۲۸,۴۹۶ | ۵,۹۵۰,۳۴۹,۰۹۵ | ۵,۴۲۴,۶۱۱,۴۱۱ | ۳,۵۷۳,۰۳۳,۸۱۰ | ۳,۷۷۷,۶۲۹,۳۹۵ | ۱,۶۳۴,۴۱۳,۱۸۵ | کل مصارف مالی |

نمودارهای

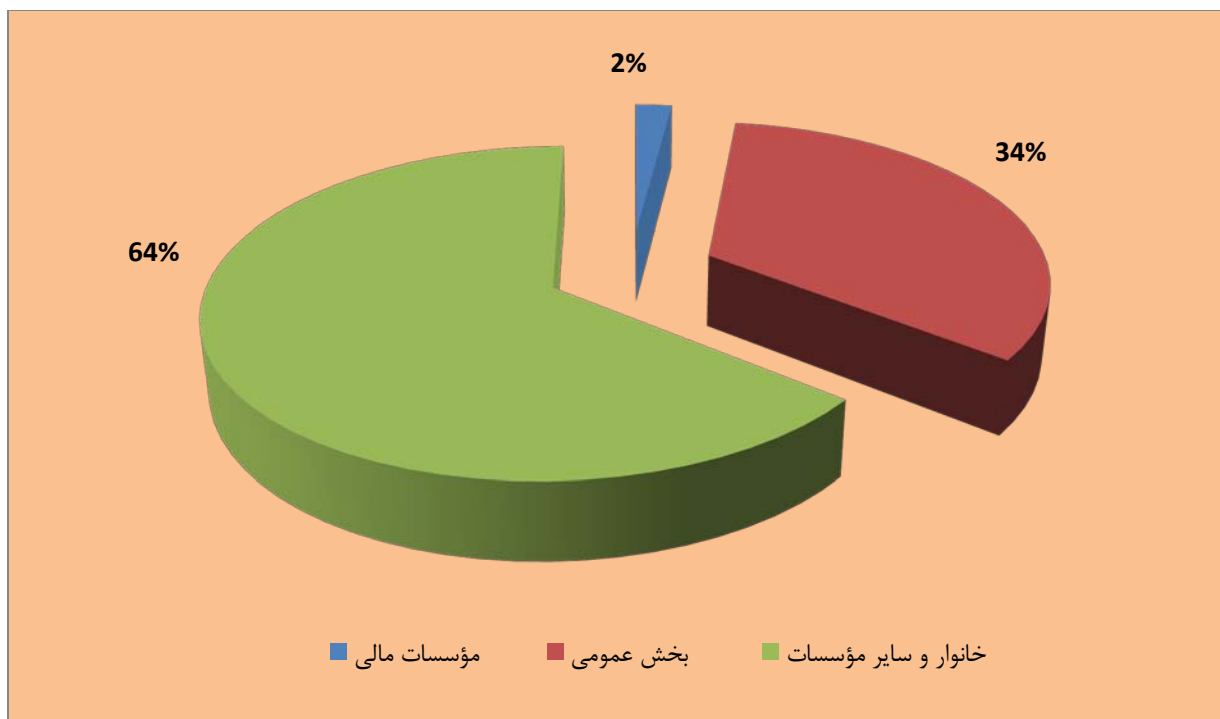
جداول جریان وجوه ایران

(۱۳۵۱-۱۳۹۳)

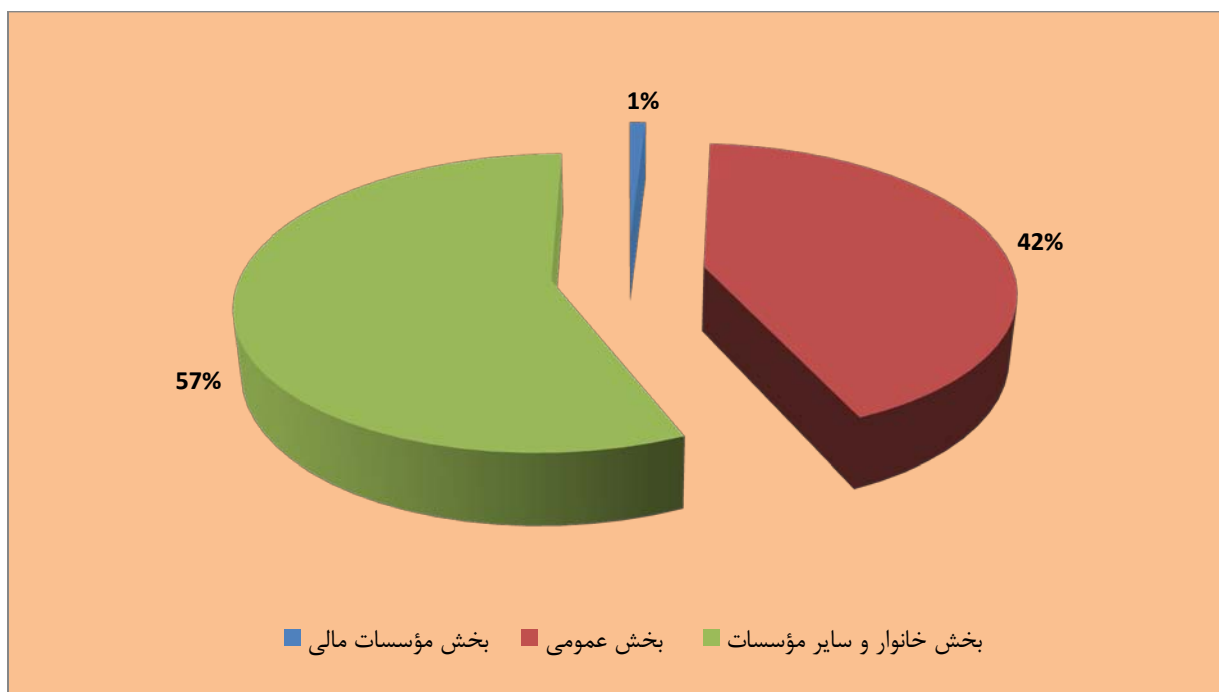
نمودار ۱- میانگین سهم پس انداز ناخالص بخش‌های نهادی از اقتصاد ملی طی دوره (۱۳۵۱-۱۳۷۵)



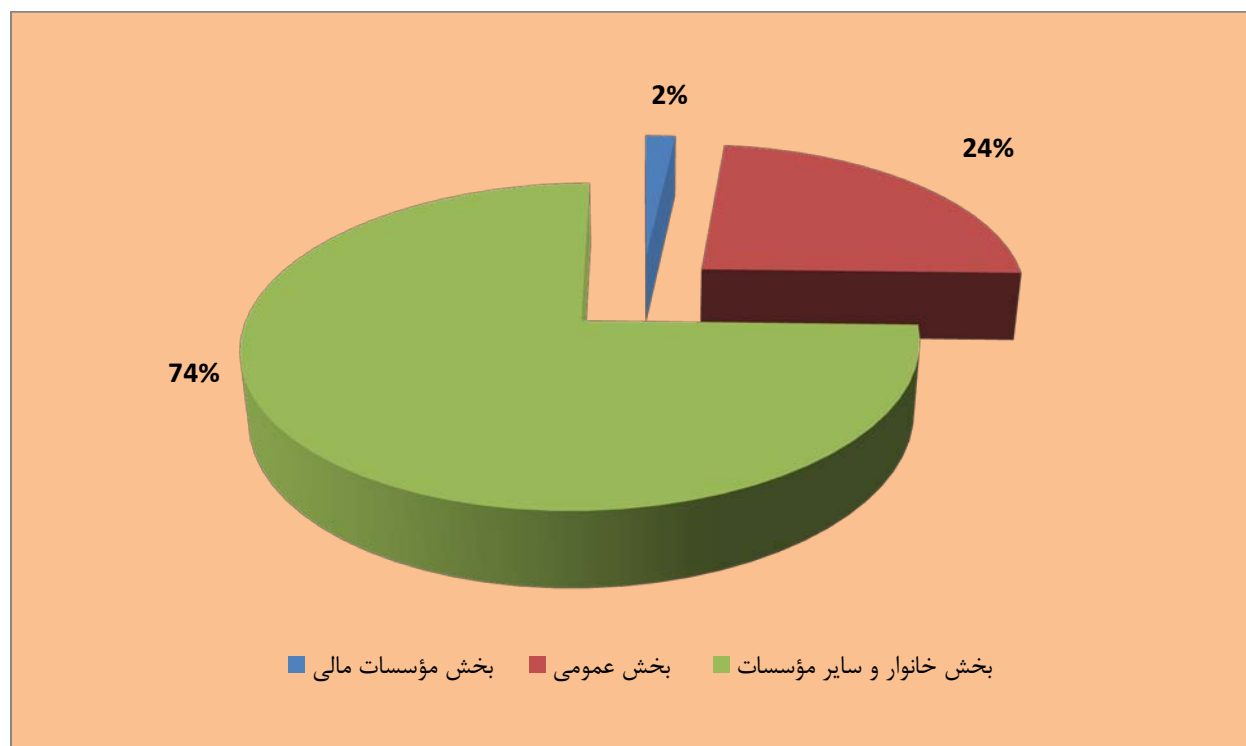
نمودار ۲- میانگین سهم پس انداز ناخالص بخش‌های نهادی از اقتصاد ملی طی دوره (۱۳۷۶-۱۳۹۳)



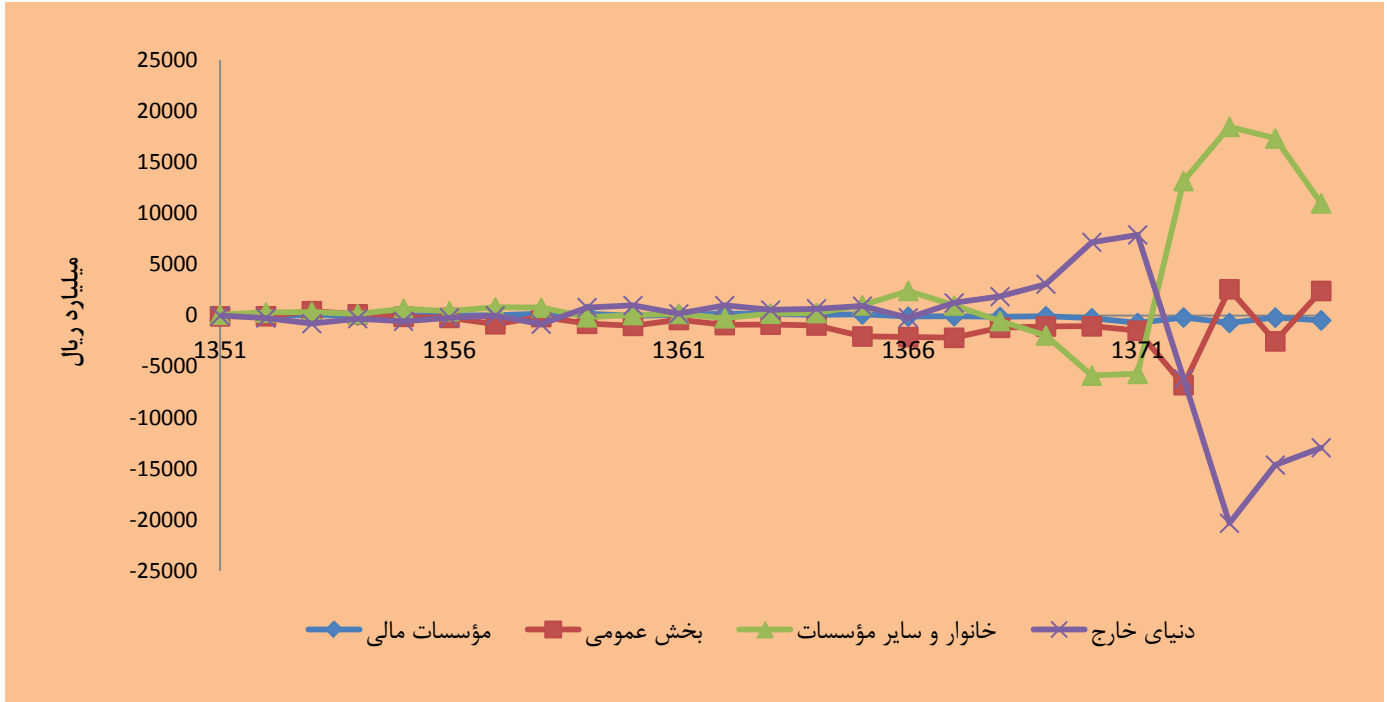
نمودار ۳- میانگین سهم تشکیل سرمایه ثابت ناخالص بخش های نهادی از اقتصاد ملی طی دوره (۱۳۷۵-۱۳۵۱)



نمودار ۴- میانگین سهم تشکیل سرمایه ثابت ناخالص بخش های نهادی از اقتصاد ملی طی دوره (۱۳۹۳-۱۳۷۶)



نمودار ۵- خالص وام دهی / وام گیری (خالص سرمایه گذاری مالی) بخش های نهادی طی دوره (۱۳۷۵-۱۳۵۱)



نمودار ۶- خالص وام دهی / وام گیری (خالص سرمایه گذاری مالی) بخش های نهادی طی دوره (۱۳۹۳-۱۳۷۶)

