



بانک مرکزی جمهوری اسلامی ایران
اداره مطالعات و سازمانهای بین المللی
دایره مطالعات ارزی

بررسی وضع اقتصادی - ارزی کشورهای عمده

بازارهای طلا و نفت

شماره ۳۹

هفته منتهی به ۲۳ دسامبر ۲۰۱۸

۲ دی ۱۳۹۷





فهرست مندرجات

شماره صفحه

عنوان

۲-۵

بررسی وضعیت اقتصادی کشورهای عمده

• آمریکا

• منطقه یورو

• انگلستان

• ژاپن

• چین

• ترکیه

• روسیه

• هند

۵-۷

تحولات بازار ارزهای عمده

۷-۸

تحولات بازار طلا

۸-۱۰

تحولات بازار نفت

خواننده گرامی

ضمن تشکر خواهشمند است در صورت داشتن هرگونه انتقاد و یا پیشنهاد در مورد این گزارش نظرات خود را از طرق زیر مطرح فرمائید.

پست الکترونیکی: m.rezazadeh@cbi.ir

تلفن: ۲۹۹۵۳۸۸۲



خلاصه

در امریکا، نرخ سالانه تورم پایه مخارج مصرفی شخصی در ماه نوامبر در سطح ۱/۹ درصد (مطابق پیش‌بینی) قرار گرفت. سفارش کالاهای بادوام در ماه نوامبر در مقایسه با ماه قبل از آن، ۰/۸ درصد (کمتر از انتظار) افزایش یافت. درآمدهای شخصی در ماه نوامبر در مقایسه با ماه اکتبر ۰/۲ واحد درصد (کمتر از انتظار) افزایش یافت. نرخ رشد سالانه تولید ناخالص داخلی امریکا در سطح ۳/۴ درصد قرار گرفت که کمتر از پیش‌بینی (۳/۵ درصد) بود.

در منطقه یورو، تورم از ۲/۲ درصد در ماه اکتبر به ۱/۹ درصد در ماه نوامبر کاهش یافت و شاخص اعتماد مصرف‌کننده در ماه دسامبر به کمترین میزان طی دو سال اخیر تنزل کرد.

در انگلیس، نشست سیاستی بانک مرکزی برگزار و مطابق با انتظارات، تغییری در سیاست‌های پولی اعمال نگردید. به دلیل کاهش بهای نفت، تورم از ۲/۴ درصد ماه اکتبر به ۲/۳ درصد در ماه نوامبر (کمترین میزان ۲۰ ماه اخیر) کاهش یافت.

در ژاپن، با پیشی گرفتن رشد سالانه واردات از صادرات در ماه نوامبر؛ کسری تجاری از ۴۵۰ میلیارد ین در ماه اکتبر به ۷۳۷ میلیارد ین در ماه نوامبر افزایش یافت.

انتشار اخبار مثبت توافق دولت ایتالیا و اتحادیه اروپا درخصوص بودجه سال ۲۰۱۹ این کشور، کاهش سفارشات بادوام امریکا (منهای اقلام مربوط به حمل و نقل)، پیش‌بینی کاهش رشد اقتصادی امریکا در فصل چهارم سال ۲۰۱۸ و سال ۲۰۱۹ و اعلام فدرال رزرو مبنی بر کاهش دفعات افزایش نرخ بهره در دو سال آتی، تقویت یورو را در پی داشت. هفته گذشته، ابراز نگرانی فدرال رزرو از کاهش رشد اقتصادی دنیا، تصمیم این نهاد برای کاهش سرعت افزایش نرخ بهره امریکا در ۲ سال آینده و همچنین افت قیمت نفت، تقویت بهای طلا را در پی داشت.

افت شاخص بازارهای سهام در دنیا، بدبینی بازار به موفقیت برنامه اوپک در کنترل مازاد عرضه نفت، کندی رشد اقتصاد جهانی و افت تقاضای نفت منجر به کاهش قابل توجه قیمت آن شد.



امریکا

نرخ سالانه تورم پایه مخارج مصرفی شخصی^۱، که شاخص مهمی برای سنجش تورم محسوب می‌شود، در ماه نوامبر در سطح ۱/۹ درصد (مطابق پیش‌بینی) قرار گرفت. نرخ ماهانه تورم پایه مخارج مصرفی شخصی نیز در سطح ۰/۱ درصد قرار گرفت که نسبت به پیش‌بینی (۰/۲ درصد) در سطح پایین‌تری است. همچنین، نرخ رشد شاخص قیمت تولید ناخالص داخلی^۲، که تغییر قیمت کالاها و خدمات تولید شده را نشان داده و نشانگر پیشرو^۳ برای نرخ تورم مصرف‌کننده محسوب می‌شود، در فصل سوم در سطح ۱/۵ درصد (۰/۱ درصد فراتر از پیش‌بینی) قرار گرفت. بنابراین، انتظار بر این است که در ماه‌های آتی نرخ تورم شاخص قیمت مصرف‌کننده اندکی افزایش یابد.

سفارش کالاهای بادوام در ماه نوامبر در مقایسه با ماه قبل از آن، ۰/۸ درصد افزایش یافت که نسبت به پیش‌بینی (۱/۶ درصد) در سطح پایین‌تری است. بنابراین، فعالیت‌های صنعتی امریکا کمتر از انتظار رشد کرده است. همچنین، شاخص نظرسنجی از صنایع منطقه فیلادلفیا^۴، که معیاری برای بررسی تحولات بخش صنعت این منطقه محسوب می‌شود، در ماه نوامبر در سطح ۹/۴ واحد قرار گرفت. پیش از آن، پیش‌بینی شده بود این شاخص در سطح ۱۵ واحد قرار گیرد. بنابراین، تحولات مثبت بخش صنعت در منطقه مذکور کمتر از حد انتظار بوده است.

درآمدهای شخصی^۵ در ماه نوامبر در مقایسه با ماه اکتبر ۰/۲ واحد درصد (کمتر از انتظار) افزایش یافت. همچنین، مخارج مصرفی شخصی در ماه نوامبر در مقایسه با ماه اکتبر ۰/۴ درصد (فراتر از انتظار) افزایش یافت. نرخ رشد سالانه تولید ناخالص داخلی فصل سوم امریکا در سطح ۳/۴ درصد قرار گرفت که کمتر از پیش‌بینی (۳/۵ درصد) بود. در طول هفته‌های اخیر، نرخ تورم و نرخ رشد اقتصادی این کشور در حال کاهش بوده که موید پیش‌بینی مقامات فدرال رزرو در این مورد است. با توجه به افزایش ۰/۲۵ واحد درصدی نرخ بهره در هفته گذشته، به نظر می‌رسد کاهش نرخ تورم و نرخ رشد اقتصادی امریکا تداوم یابد.

¹ Core Personal Consumption Expenditure

² Gross Domestic Product Price Index

³ Leading Indicator

⁴ Philadelphia Fed Manufacturing Survey

⁵ Personal Income



منطقه یورو

هفته گذشته، سران اتحادیه اروپا با افزایش اختیارات مرجع نظارت بانکی اروپا جهت مبارزه با پولشویی، توافق نمودند. به این ترتیب، نهاد مذکور می‌تواند هر یک از بانک‌های اروپایی را به طور جداگانه موظف به اعمال تمهیدات مناسب برای مبارزه با پولشویی نماید. پیش از این، تنها مراجع داخلی قادر به این کار بودند. بانک مرکزی اروپا به دفعات خواستار تشکیل نهادی مستقل و جداگانه برای مبارزه با پولشویی در اروپا شده؛ اما این درخواست هیچ‌گاه با استقبال کشورهای اروپایی مواجه نشده است.

آمارهای اقتصادی

پس از تجدید نظر نهایی، تورم ماه نوامبر از ۲ به ۱/۹ درصد اصلاح شد. به این ترتیب، تورم از ۲/۲ درصد در ماه اکتبر به ۱/۹ درصد در ماه نوامبر کاهش یافت. در میان اقلام تشکیل دهنده شاخص تورم ماه نوامبر، گروه انرژی با ۰/۸۸ واحد درصد، خدمات با ۰/۵۷ واحد درصد، مواد خوراکی، نوشیدنی و تنباکو با ۰/۳۸ واحد درصد و تولیدات صنعتی در بخش غیر انرژی با ۰/۱۱ واحد درصد به ترتیب بیش‌ترین تأثیر را در افزایش تورم داشتند. لازم به ذکر است، تورم پایه از ۱/۱ درصد در ماه اکتبر به ۱ درصد در ماه نوامبر کاهش یافت.

بر اساس آمار مقدماتی منتشره، شاخص اعتماد مصرف‌کننده در ماه دسامبر منفی ۶/۲ واحد (کمترین میزان طی دو سال اخیر) اعلام شد. شاخص مذکور از نیمه دوم سال ۲۰۱۸ به محدوده منفی تنزل کرده و روند نزولی آن تشدید شده است.

انگلستان

هفته گذشته، نشست سیاستی بانک مرکزی برگزار و مطابق با انتظارات، تغییری در سیاست‌های پولی اعمال نگردید. بدین ترتیب، نرخ‌های بهره همانند قبل در سطح ۰/۷۵ درصد باقی ماند و تغییری در حجم خرید اوراق قرضه (۴۳۵ میلیارد پوند) ایجاد نشد. مارک کارنی، رئیس بانک مرکزی، پس از نشست مذکور اظهار داشت: «نگرانی‌ها پیرامون برکسیت در ماه گذشته به میزان قابل ملاحظه‌ای تشدید شده و دورنمای اقتصادی این کشور را تحت تأثیر قرار داده است. به احتمال زیاد، این امر همراه با کاهش بهای نفت منجر به کاهش نرخ تورم (کمتر از ۲ درصد) در ماه‌های آتی خواهد شد.»

اقتصاد

همان‌گونه که بازار پیش‌بینی می‌کرد، تورم از ۲/۴ درصد ماه اکتبر به ۲/۳ درصد در ماه نوامبر (کمترین میزان ۲۰ ماه اخیر) کاهش یافت. افت بهای نفت عمده‌ترین عامل کاهش نرخ تورم گزارش شده است. آمار منتشره درخصوص رشد ۳/۳ درصدی دستمزدها در هفته ماقبل حاکی از رشد درآمد واقعی خانوارهای انگلیسی و تا حدودی افزایش استانداردهای



زندگی آنان می‌باشد. از سوی دیگر، خرده‌فروشی در ماه نوامبر نسبت به ماه قبل از آن، ۱/۴ درصد (بیش از پیش‌بینی بازار) رشد نمود و افت ۰/۴ درصدی آن در ماه اکتبر را جبران کرد. لازم به ذکر است؛ افزایش فروش اقلام غیر خوراکی در آخرین هفته ماه نوامبر موسوم به «جمعه سیاه»^۱ و آغاز جشنواره‌ها قبل از فرارسیدن کریسمس، بیشترین تأثیر را بر رشد خرده‌فروشی به جای گذاشت.

ژاپن

هفته گذشته آمار تجاری ژاپن منتشر شد. بر این اساس، صادرات در ماه نوامبر نسبت به ماه مشابه سال قبل از آن، با ۰/۱ درصد رشد به ۶/۹۳ هزار میلیارد ین رسید. این در حالی است که رشد سالانه صادرات در ماه اکتبر، ۸/۲ درصد گزارش شده بود. از سوی دیگر، واردات در مدت مذکور با ۱۲/۵ درصد رشد به ۷/۶۶ هزار میلیارد ین رسید. بدین ترتیب، کسری تجاری این کشور از ۴۵۰ میلیارد ین در ماه اکتبر به ۷۳۷ میلیارد ین در ماه نوامبر افزایش یافت.

چین

نرخ بهره یوان چین در آخرین روز کاری هفته گذشته					
دوره	یک‌شنبه	۳ ماهه	۶ ماهه	۹ ماهه	۱۲ ماهه
نرخ بهره شایبور (بین بانکی)	۲/۴۸۶۰	۳/۲۰۹۰	۳/۲۸۴۰	۳/۴۸۰۰	۳/۵۱۷۰
یوان مرجع	-	-	-	-	۴/۳۵

ترکیه

نرخ بیکاری در دوره سه ماهه منتهی به سپتامبر به ۱۱/۴ درصد رسید و با توجه به روند تغییرات آن در سال‌های گذشته، انتظار می‌رود در ماه‌های آتی افزایش یابد. افت تولیدات صنعتی که از ماه سپتامبر آغاز و طی ۲ سال اخیر بی سابقه بوده است، در ماه اکتبر نیز ادامه یافت. در این ماه، تولیدات صنعتی در مقایسه با ماه مشابه گذشته ۵/۷ درصد افت داشت. لازم به ذکر است؛ افت تولیدات صنعتی ماه سپتامبر از ۲/۷ به ۲/۴ درصد اصلاح شد.

¹ Black Friday



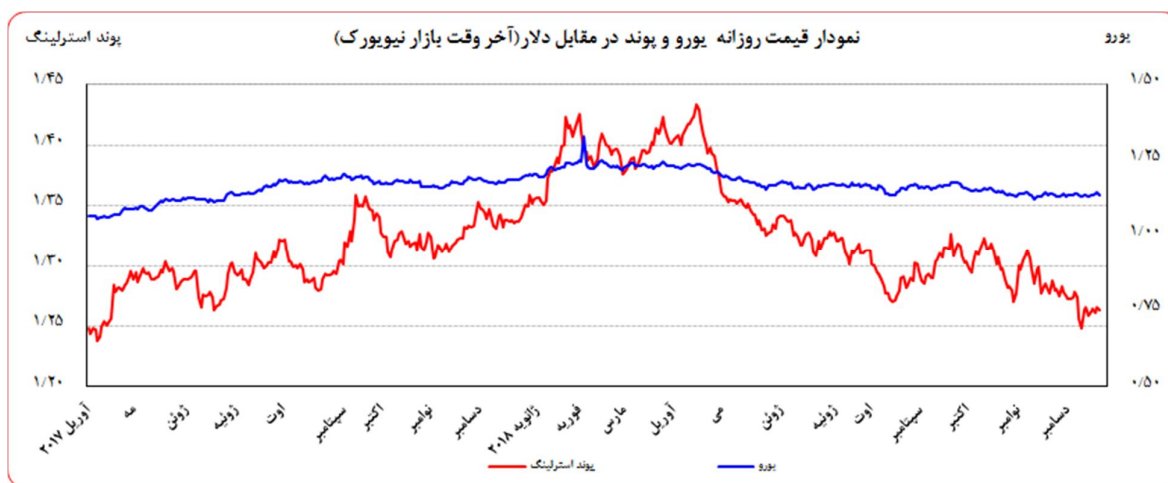
روسیه

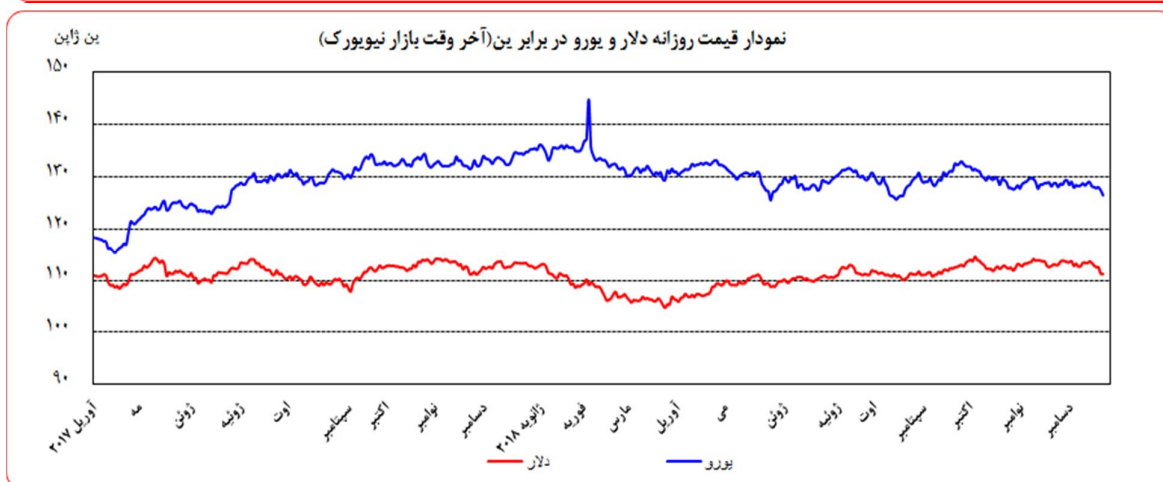
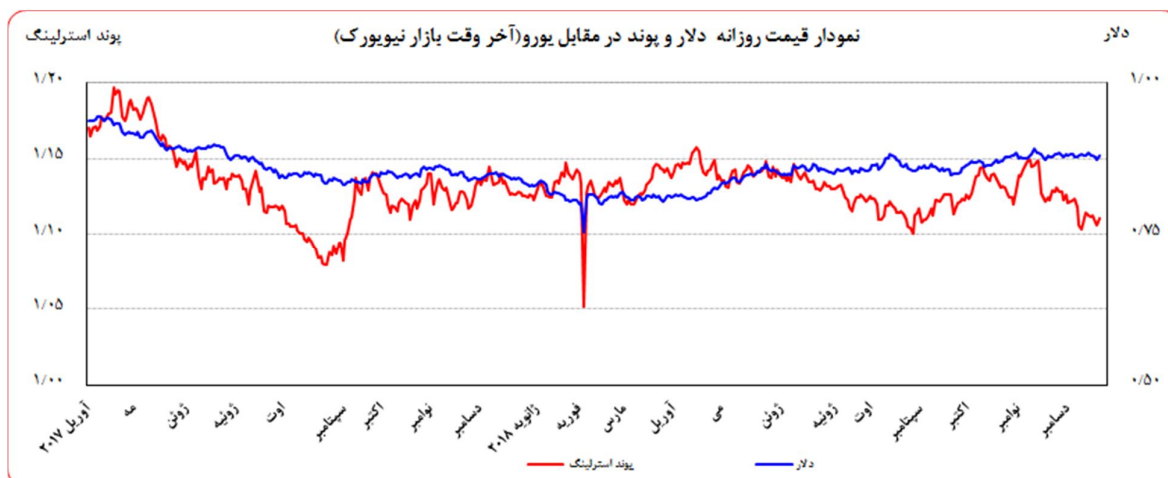
اقتصاد روسیه در ماه نوامبر در مقایسه با ماه مشابه سال قبل ۱/۸ درصد (کمتر از انتظار) رشد نمود. در حالی که در ماه اکتبر رشد سالانه به ۲/۸ درصد رسیده بود. کاهش رشد تولیدات صنعتی و کشاورزی مهم‌ترین دلایل کاهش رشد اقتصادی این کشور در ماه نوامبر بوده است.

تحولات بازار ارزهای عمده

روز جمعه گذشته نسبت به جمعه ماقبل آن، ارزش دلار در برابر ین و فرانک سوئیس به ترتیب ۱/۹۰ و ۰/۳۰ درصد تضعیف شد. در همین مدت، ارزش یورو و پوند انگلیس در برابر دلار آمریکا به ترتیب ۰/۵۴ و ۰/۳۷ تقویت گردید. به نرخ‌های پایان وقت بازار نیویورک، در هفته گذشته هر یورو در محدوده ۱/۱۳۴۸-۱/۱۴۴۸ دلار و هر پوند در محدوده ۱/۲۶۵۸-۱/۲۶۱۰ دلار در نوسان بود. هر دلار نیز در دامنه ۱۱۲/۸۳-۱۱۱/۲۲ ین متغیر بود.

همچنین، ارزش یورو در برابر ین ۱/۳۷ درصد تضعیف و در برابر فرانک سوئیس ۰/۲۴ درصد تقویت شد. ارزش پوند انگلیس در برابر یورو ۰/۱۶ درصد تضعیف گردید. به نرخ‌های پایان وقت بازار نیویورک، در هفته گذشته هر پوند در محدوده ۱/۱۱۲۵-۱/۱۰۵۷ یورو در نوسان بود. هر یورو نیز در دامنه ۱۲۸/۰۴-۱۲۶/۴۶ ین و ۱/۱۳۱۹-۱/۱۲۷۰ فرانک سوئیس متغیر بود.





عوامل تقویت یورو در هفته گذشته

- انتشار اخبار مثبت توافق دولت ایتالیا و اتحادیه اروپا در خصوص بودجه سال ۲۰۱۹ این کشور
- کاهش سفارشات کالاهای با دوام امریکا (بدون در نظر گرفته اقلام مربوط به حمل و نقل)
- پیش‌بینی کاهش رشد اقتصادی امریکا در فصل چهارم سال ۲۰۱۸ و سال ۲۰۱۹
- اعلام فدرال رزرو مبنی بر کاهش دفعات افزایش نرخ بهره امریکا در دو سال آتی

هفته گذشته، انتشار اخبار مثبت توافق دولت ایتالیا و اتحادیه اروپا در خصوص بودجه سال ۲۰۱۹ این کشور، تقویت

یورو را در پی داشت.



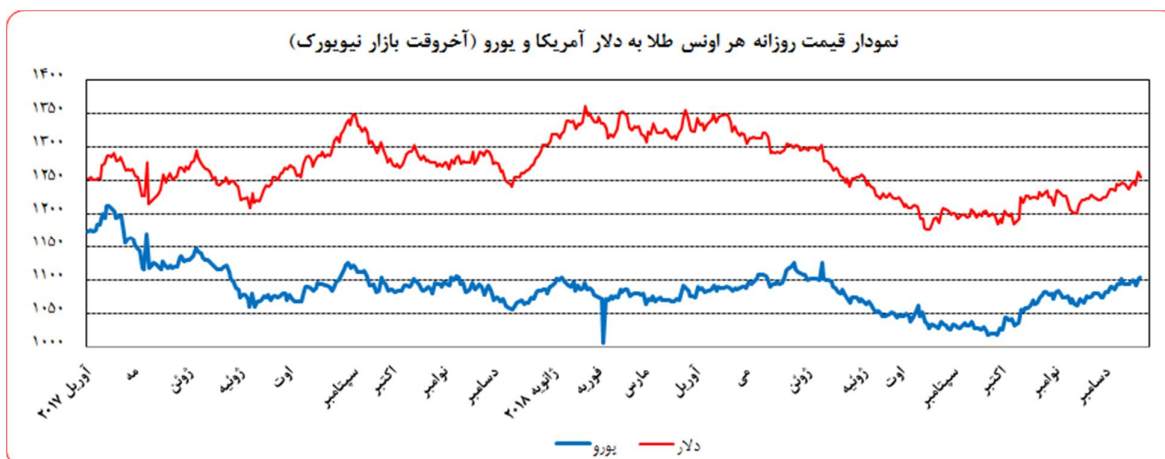
فدرال رزرو افزایش ۰/۲۵ واحد درصدی نرخ بهره را به مرحله اجرا درآورد و چشم‌انداز کاهش نرخ رشد اقتصادی این کشور تقویت شد.

آمارها نشان داد رشد اقتصادی امریکا در فصل سوم ۲۰۱۸ کمتر از انتظار بوده و به نظر می‌رسد این وضعیت در فصل چهارم سال ۲۰۱۸ نیز ادامه داشته باشد. همچنین، این نهاد پیش‌بینی رشد اقتصادی امریکا در سال ۲۰۱۹ را از ۳ درصد به ۲/۳ درصد کاهش داد. بر این اساس، فدرال رزرو از کاهش دفعات افزایش نرخ بهره در دو سال آتی خبر داد. سفارشات کالاهای با دوام (بدون در نظر گرفتن اقلام مربوط به حمل و نقل)، که شاخصی از شرایط بخش صنعت امریکا محسوب می‌شود، در ماه نوامبر نسبت به ماه قبل ۰/۶ درصد کاهش یافت. این عوامل، تضعیف شاخص دلار را در پی داشت.

نرخ بهره لایبور ارزها در آخرین روز کاری هفته گذشته					
نام ارز	بهره (درصد)	۳ ماهه	۶ ماهه	۹ ماهه	۱۲ ماهه
دلار		۲/۸۲۱۶۳	۲/۹۰۷۸۸	-	۳/۰۷۳۱۳
یورو		-۰/۳۴۸۲۹	-۰/۳۰۸۵۷	-	-۰/۱۸۳۴۳
یوند		۰/۹۰۹۹۴	۱/۰۳۶۴۴	-	۱/۱۶۷۱۹
فرانک		-۰/۷۳۴۴۰	-۰/۶۵۷۴۰	-	-۰/۵۱۱۲۰
ین		-۰/۰۷۵۶۷	۰/۰۱۱۱۷	-	۰/۱۱۲۶۷
درهم امارات		۲/۸۸۵۰۰	۳/۱۳۴۳۰	-	۳/۶۴۶۵۳
لیبر ترکیه		۲۴/۶۴۸۰	۲۴/۶۴۹۶	۲۴/۶۱۸۲	۲۴/۵۸۷۲

تحولات بازار طلا

بهای طلا در جمعه هفته گذشته نسبت به جمعه هفته ماقبل آن، به دلار و یورو به ترتیب ۱/۳۹ و ۰/۸۵ درصد افزایش یافت. نوسانات هفته گذشته قیمت طلا در بازار نیویورک در محدوده ۱۲۶۲/۸۴ - ۱۲۴۳/۲۵ دلار برای هر اونس و در محدوده ۱۱۰۳/۶۱ - ۱۰۹۲/۵۸ یورو در هر اونس ثبت شد. هفته گذشته، ابراز نگرانی فدرال رزرو از کاهش رشد اقتصادی دنیا، تصمیم این نهاد برای کاهش سرعت افزایش نرخ بهره امریکا در ۲ سال آینده و همچنین افت قیمت نفت، تقویت بهای طلا را در پی داشت.



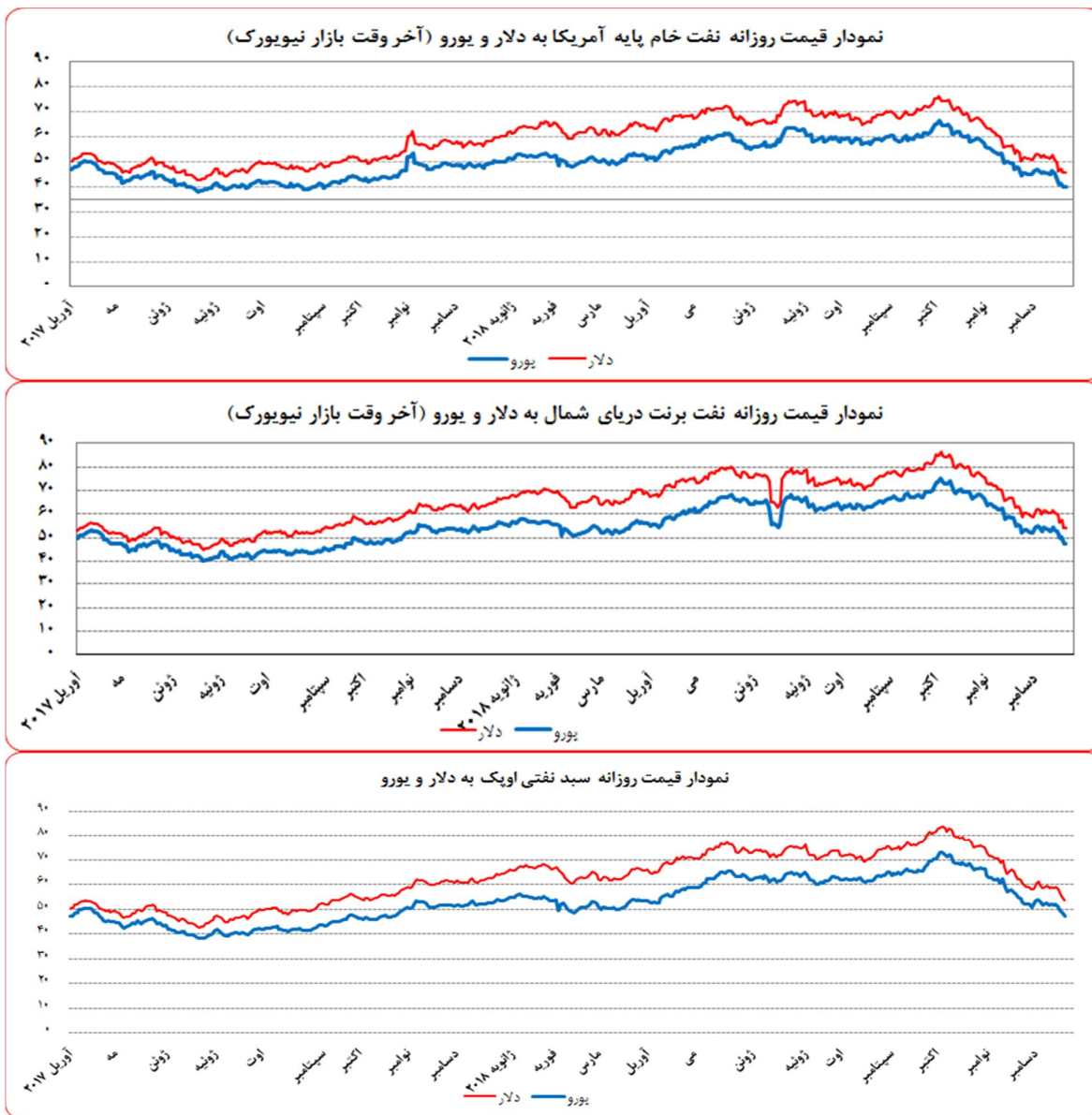
تحولات بازار نفت

بهای نفت خام پایه امریکا در جمعه هفته گذشته نسبت به جمعه هفته ماقبل آن، به دلار و یورو به ترتیب ۱۰/۹۶ و ۱۱/۴۳ درصد کاهش یافت. به نرخ‌های پایان وقت بازار نیویورک، بهای هر بشکه نفت خام پایه امریکا در محدوده ۴۹/۸۸-۴۵/۵۹ دلار و ۴۳/۹۵-۴۰/۰۸ یورو معامله گردید. متوسط هفتگی بهای هر بشکه نفت خام امریکا در سطح ۴۶/۹۶ دلار و ۴۱/۲۶ یورو قرار گرفت. بهای نفت برنت در جمعه هفته گذشته نسبت به جمعه هفته ماقبل آن، به دلار و یورو به ترتیب، ۱۰/۷۲ و ۱۱/۲۰ درصد کاهش یافت. هر بشکه نفت برنت به نرخ‌های پایان وقت بازار نیویورک در دامنه ۵۹/۶۱-۵۳/۸۲ دلار و ۵۲/۵۳-۴۷/۳۴ یورو معامله گردید و متوسط هفتگی هر بشکه به ۵۶/۲۶ دلار ۴۹/۴۳ یورو رسید. بهای هر بشکه نفت خام اوپک در محدوده ۵۸/۲۴-۵۳/۹۲ دلار و ۵۱/۳۲-۴۷/۱۰ یورو معامله گردید. متوسط هفتگی بهای هر بشکه در سطح ۵۵/۸۴ دلار و ۴۹/۰۶ یورو قرار گرفت. شایان ذکر است، بهای نفت اوپک در روز پنجشنبه (آخرین نرخ هفته گذشته) نسبت به جمعه هفته ماقبل آن به دلار و یورو به ترتیب ۸/۷۲ و ۹/۸۲ درصد کاهش یافت.

هفته گذشته، افت شاخص بازارهای سهام در دنیا، بدبینی بازار به موفقیت برنامه اوپک در کنترل مازاد عرضه نفت، کندی رشد اقتصاد جهانی و افت تقاضای نفت منجر به کاهش قابل توجه قیمت آن شد. لازم به ذکر است؛ به دلیل نزدیکی به تعطیلات کریسمس و سال نوی میلادی، معاملات با حجم پایین و ریسک‌گریزی همراه بود که افت قیمت‌ها را تشدید نمود.

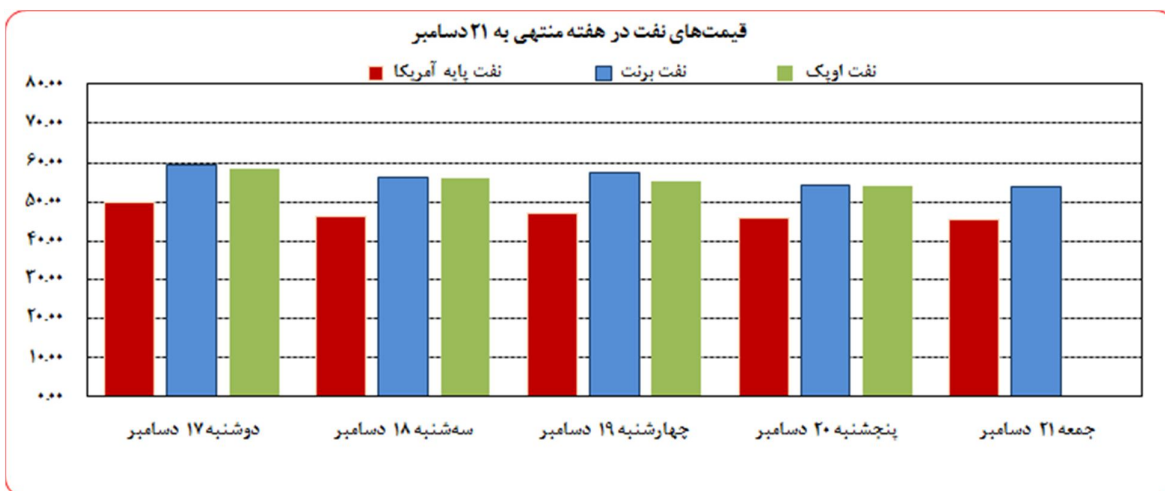


بهره‌برداری از این گزارش در صورت ذکر منبع بلامانع است.





بهره‌برداری از این گزارش در صورت ذکر منبع بلامانع است.



موجودی انبار نفت آمریکا (ارقام به میلیون بشکه)				مصرف نفت خام آمریکا (هزار بشکه در روز)			
سال قبل Δ	هفته قبل Δ	موجودی در هفته ماقبل		سال قبل Δ	هفته قبل Δ	میزان در هفته ماقبل	
-۹/۲	-۰/۹	۱,۰۹۰/۰۶	نفت خام				
۵	-۰/۵	۴۴۱/۵۰	ذخایر تجاری نفت خام	۱۸۱۱	۰	۱۱,۶۰۰	تولید داخلی
-۱۴/۲	-۰/۴	۶۴۹/۱۰	ذخایر استراتژیک نفت خام				
۲/۳	۱/۸	۲۳۰/۱۰	بترین	-۸۷۸	-۲۱	۵,۰۹۸	خالص واردات

ارزش هر دلار آمریکا به ارزهای عمده (آخر وقت بازار نیویورک) , قیمت نقدی طلا , قیمت نفت خام در بازارهای سلف

هفته منتهی به ۱۳۹۷/۰۹/۳۰
۲۰۱۸/۱۲/۲۱

عنوان	متوسط هفته	درصد تغییرات		جمعه ۲۱ دسامبر	پنجشنبه ۲۰ دسامبر	چهارشنبه ۱۹ دسامبر	سه شنبه ۱۸ دسامبر	دوشنبه ۱۷ دسامبر	جمعه ۱۴ دسامبر
		** نقطه به نقطه	*** هفتگی						
شاخص دلار	۹۷/۲۶	-۰/۴۵	-۱/۰۳	۹۶/۸۲	۹۶/۵۹	۹۶/۲۸	۹۷/۰۴	۹۷/۱۰	۹۷/۶۰
دلار کانادا	۱/۳۳۷۷	۰/۸۸	۱/۶۲	۱/۳۴۹۴	۱/۳۶۰۳	۱/۳۵۱۰	۱/۳۴۸۲	۱/۳۴۶۸	۱/۳۳۸۶
دلار کانادا (به یورو)	۱/۵۱۷۳	۱/۲۲	۲/۱۷	۱/۵۳۵۸	۱/۵۴۶۷	۱/۵۴۶۶	۱/۵۳۴۱	۱/۵۳۰۱	۱/۵۱۳۸
ین ژاپن (دلار)	۱۱۳/۳۹	-۱/۱۷	-۱/۹۰	۱۱۲/۰۷	۱۱۱/۲۲	۱۱۱/۲۸	۱۱۲/۴۸	۱۱۲/۵۲	۱۱۳/۳۷
ین ژاپن (به یورو)	۱۲۸/۶۲	-۰/۸۴	-۱/۳۷	۱۲۷/۵۴	۱۲۶/۴۶	۱۲۷/۳۹	۱۲۷/۹۹	۱۲۷/۸۳	۱۲۸/۲۱
یورو*	۱/۱۳۴۳	۰/۳۴	۰/۵۴	۱/۱۳۸۱	۱/۱۳۷۰	۱/۱۴۴۸	۱/۱۳۷۹	۱/۱۳۶۱	۱/۱۳۰۹
فرانک سوئیس	۰/۹۹۳۹	-۰/۱۲	-۰/۳۰	۰/۹۹۲۷	۰/۹۹۵۲	۰/۹۸۸۰	۰/۹۹۴۷	۰/۹۹۲۵	۰/۹۹۸۲
فرانک سوئیس (به یورو)	۱/۱۲۷۳	۰/۲۲	۰/۲۴	۱/۱۲۹۸	۱/۱۳۱۵	۱/۱۳۱۱	۱/۱۳۱۹	۱/۱۲۷۶	۱/۱۲۸۹
لیبره انگلیس*	۱/۲۵۸۳	۰/۴۸	۰/۳۷	۱/۲۶۳۱	۱/۲۶۳۰	۱/۲۶۵۸	۱/۲۶۱۰	۱/۲۶۳۹	۱/۲۵۸۳
لیبره انگلیس (به یورو)	۱/۱۰۹۴	۰/۰۴	-۰/۱۶	۱/۱۰۹۸	۱/۱۱۰۸	۱/۱۰۵۷	۱/۱۰۸۲	۱/۱۱۲۵	۱/۱۱۲۷
SDR به دلار	۱/۳۸۲۸۰	۰/۲۴	۰/۶۱	۱/۳۸۶۱۵	۱/۳۸۷۳۷	۱/۳۸۹۱۷	۱/۳۸۵۶۷	۱/۳۸۵۸۳	۱/۳۷۸۹۹
SDR به یورو	۱/۲۱۹۱۰	-۰/۱۰	۰/۰۷	۱/۲۱۷۹۳	۱/۲۲۰۲۰	۱/۲۱۳۴۶	۱/۲۱۷۷۴	۱/۲۱۹۸۱	۱/۲۱۹۳۷
طلای نیویورک (هراونس)	۱۲۴۳/۰۸	۰/۶۵	۱/۳۹	۱۲۵۱/۱۹	۱۲۵۴/۸۱	۱۲۶۲/۸۴	۱۲۴۳/۲۵	۱۲۴۸/۹۳	۱۲۳۷/۶۰
طلای نیویورک (به یورو)	۱۰۹۵/۹۳	۰/۳۱	۰/۸۵	۱۰۹۹/۳۴	۱۱۰۳/۶۱	۱۱۰۳/۱۱	۱۰۹۲/۵۸	۱۰۹۹/۳۱	۱۰۹۴/۳۵
نفت برنت انگلیس	۶۰/۶۱	-۷/۱۸	-۱۰/۷۲	۵۶/۲۶	۵۳/۸۲	۵۴/۳۵	۵۷/۲۴	۵۶/۲۶	۶۰/۲۸
نفت برنت انگلیس (به یورو)	۵۳/۴۳	-۷/۴۹	-۱۱/۲۰	۴۹/۴۳	۴۷/۳۴	۴۷/۴۸	۵۰/۳۰	۴۹/۵۲	۵۳/۳۰
نفت پایه آمریکا	۵۱/۶۵	-۹/۰۸	-۱۰/۹۶	۴۶/۹۶	۴۵/۵۹	۴۵/۸۸	۴۷/۲۰	۴۶/۲۴	۵۱/۲۰
نفت پایه آمریکا (به یورو)	۴۵/۵۳	-۹/۳۸	-۱۱/۴۳	۴۱/۲۶	۴۰/۱۰	۴۰/۰۸	۴۱/۴۸	۴۰/۷۰	۴۵/۲۷
سبب نفت اوپک	۵۹/۰۵	-۵/۴۳		۵۵/۸۴		۵۳/۹۲	۵۵/۱۳	۵۶/۰۸	۵۹/۰۷
سبب نفت اوپک (به یورو)	۵۲/۰۶	-۵/۷۷		۴۹/۰۶		۴۷/۱۰	۴۸/۴۵	۴۹/۳۶	۵۲/۲۳

* هر واحد به دلار آمریکا

** درصد تغییرات آخرین روز کاری دو هفته

*** درصد تغییرات متوسط هفتگی

شماره ۴۰

دایره اخبار اقتصادی