



بانک مرکزی جمهوری اسلامی ایران
اداره مطالعات و سازمانهای بین المللی
دایره مطالعات ارزی

بررسی وضع اقتصادی - ارزی کشورهای عمده

بازارهای طلا و نفت

شماره ۴۱

هفته منتهی به ۶ ژانویه ۲۰۱۹

۱۶ دی ۱۳۹۷





فهرست مندرجات

شماره صفحه

عنوان

۲-۵

بررسی وضعیت اقتصادی کشورهای عمده

• آمریکا

• منطقه یورو

• انگلستان

• ژاپن

• چین

• ترکیه

• روسیه

• هند

۵-۷

تحولات بازار ارزهای عمده

۸

تحولات بازار طلا

۸-۱۰

تحولات بازار نفت

خواننده گرامی

ضمن تشکر خواهشمند است در صورت داشتن هرگونه انتقاد و یا پیشنهاد در مورد این گزارش نظرات خود را از طرق زیر مطرح فرمائید.

پست الکترونیکی: m.rezazadeh@cbi.ir

تلفن: ۲۹۹۵۳۸۸۲



خلاصه

در امریکا، شاخص ترکیبی نظرسنجی موسسه مارکیت و شاخص ISM صنایع کارخانه‌ای در سطحی پایین‌تر از پیش‌بینی قرار گرفتند. همچنین، در ماه دسامبر، ۳۱۲ هزار شغل جدید در بخش غیرکشاورزی امریکا ایجاد شد. با این وجود، فقط ۲۷۱ هزار نفر به شاغلین امریکا اضافه شدند و نرخ بیکاری به ۳/۹ درصد (فراتر از پیش‌بینی ۳/۷ درصد) رسید.

در منطقه یورو، کندتر شدن رشد شاخص بهای انرژی سبب شد تورم از ۱/۹ درصد در ماه نوامبر به ۱/۶ درصد در ماه دسامبر کاهش یابد. همچنین، شاخص مدیران خرید مرکب، از ۵۲/۷ واحد در ماه نوامبر به ۵۱/۱ واحد در ماه دسامبر کاهش یافت.

در انگلیس، با وجود تلاش دولت محافظه‌کار برای اخذ رأی مثبت پارلمان پیرامون توافق خروج از اتحادیه اروپا، مردم این کشور خواستار دستیابی به خروج بدون توافق شدند. شاخص مدیران خرید کارخانه‌ای از ۵۳/۶ واحد ماه نوامبر به ۵۴/۲ واحد در ماه دسامبر افزایش و در مقابل شاخص مدیران خرید بخش ساخت و ساز با کاهش مواجه شد.

مقامات دولت چین متعهد شدند، با اعمال تدابیر انگیزشی نظیر افزایش عرضه مسکن اجاره‌ای؛ بهای زمین و مسکن در سال جدید میلادی ثابت باقی بماند.

هفته گذشته، عملکرد ضعیف بخش صنعت در کشورهای اسپانیا، فرانسه، ایتالیا و آلمان، کاهش شاخص ترکیبی موسسه مارکیت درخصوص وضعیت بخش صنعت و خدمات اروپا، افزایش نگرانی‌ها از کاهش رشد اقتصادی جهان، کاهش فعالیت بخش صنایع کارخانه‌ای امریکا و رسیدن آن به پایین‌ترین سطح در دو سال اخیر، کاهش شاخص ISM کارخانه‌ای امریکا و بدبینی افراد نسبت به شرایط اقتصادی آتی بخش صنعت این کشور، تداوم تعطیلی بخشی از دولت فدرال امریکا به دلیل عدم تامین مالی ساخت دیوار بین این کشور و مکزیک، افزایش احتمال تضعیف سیاست سخت‌گیرانه پولی بعد از اظهارات رییس فدرال رزرو امریکا و کاهش تقاضای محصولات شرکت Apple در چین، تضعیف یورو و شاخص دلار را در پی داشت.

تداوم تعطیلی بخشی از دولت فدرال امریکا، نگرانی از تداوم کاهش رشد اقتصادی دنیا، کاهش شاخص فعالیت بخش صنعت در امریکا، اروپا و آسیا و کاهش تقاضای محصولات شرکت Apple در چین، منجر به تقویت بهای طلا شد. هفته گذشته، بهبود نسبی شاخص بازار سهام و انتشار آمار مطلوب اشتغال در امریکا، خبر ادامه مذاکرات این کشور با چین پیرامون مسائل تجاری، گزارش رویترز مبنی بر کاهش تولید نفت اعضای اوپک در ماه دسامبر و اظهار نظر مثبت برخی از اعضای اوپک درخصوص پایبندی به برنامه کاهش تولید نفت، سبب افزایش قیمت نفت شد.



امریکا

شاخص ترکیبی نظرسنجی موسسه مارکیت از مدیران بخش صنعت و خدمات امریکا، در ماه دسامبر سال ۲۰۱۸ میلادی در سطح ۵۴/۴ واحد قرار گرفت که نشان دهنده بهبود انتظاری وضعیت این بخش‌ها است. هرچند، این رقم از میزان پیش‌بینی شده (۵۴/۷) کمتر می‌باشد.

شاخص ISM Prices Paid^۱، در ماه دسامبر سال گذشته میلادی در سطح ۵۴/۹ واحد قرار گرفت. رقم اعلام شده پایین‌تر از پیش‌بینی ۵۸ واحدی بوده که حاکی از کاهش بهای محصولات و خدمات دریافتی توسط بخش صنعت امریکا می‌باشد. همچنین، شاخص ISM صنایع کارخانه‌ای در ماه مذکور، در سطح ۵۴/۱ (کمتر از پیش‌بینی ۵۷/۹ واحد) قرار گرفت.

در ماه دسامبر سال گذشته میلادی، ۳۱۲ هزار شغل جدید در بخش غیرکشاورزی امریکا ایجاد شد. با این وجود، فقط ۲۷۱ هزار نفر به شاغلین این کشور اضافه شدند. بنابراین، با وجود رشد قابل توجه فرصت‌های شغلی، تعداد شاغلین به طور متناسب افزایش نیافته است. این امر، نشانگر دشوارتر شدن جستجو و تطبیق^۲ در بازار کار امریکا می‌باشد. همچنین، نرخ مشارکت نیروی کار^۳ به ۶۳/۱ درصد (فراتر از پیش‌بینی ۶۲/۹ درصد) رسیده است. بنابراین، هرچند تعداد شاغلین افزایش یافته، اما نرخ بیکاری^۴ به ۳/۹ درصد (فراتر از پیش‌بینی ۳/۷ درصد) رسیده است.

میانگین درآمد هر ساعت کار در ماه دسامبر سال ۲۰۱۸ نسبت به سال قبل از آن، ۳/۲ درصد افزایش یافته است که نسبت به پیش‌بینی (۳ درصد) در سطح بالاتری است. همچنین، درآمد هر ساعت کار در ماه دسامبر نسبت به ماه نوامبر، ۰/۴ درصد (فراتر از پیش‌بینی ۰/۳ درصد) افزایش یافته است.

منطقه یورو

در تجدید نظر نهایی موسسه مارکیت، شاخص مدیران خرید ماه دسامبر، در بخش خدمات از ۵۱/۴ به ۵۱/۲ واحد کاهش یافت و در بخش کارخانه‌ای بدون تغییر، در سطح ۵۱/۴ واحد تثبیت شد. اصلاح نزولی شاخص بخش خدمات سبب شد شاخص مدیران خرید مرکب ماه دسامبر از ۵۱/۳ به ۵۱/۱ واحد اصلاح گردد. به این ترتیب، شاخص مدیران خرید مرکب، از ۵۲/۷ واحد در ماه نوامبر به ۵۱/۱ واحد در ماه دسامبر کاهش یافت.

^۱ این شاخص نشان‌دهنده پیش‌بینی افراد از شرایط اقتصادی بخش صنعت با در نظر گرفتن نرخ تورم آتی است.

^۲ Search and Matching

^۳ Labor Force Participation Rate

^۴ Unemployment Rate



بر اساس آمار مقدماتی منتشره، در مقیاس سالانه، تورم از ۱/۹ درصد در ماه نوامبر به ۱/۶ درصد در ماه دسامبر کاهش یافت. کندتر شدن رشد شاخص بهای کالا در بخش انرژی (از ۹/۱ به ۵/۵ درصد) بیش‌ترین تأثیر را در کاهش تورم ماه دسامبر داشت. همچنین، شاخص بهای کالا در بخش مواد غذایی، نوشیدنی و تنباکو کاهش یافت و در بخش خدمات و کالاهای صنعتی (غیر از بخش انرژی) ثابت ماند. لازم به ذکر است؛ تورم پایه در ماه دسامبر (بدون در نظر گرفتن بهای انرژی، مواد غذایی، نوشیدنی و تنباکو) همانند ماه نوامبر، ۱ درصد اعلام شد.

انگلستان

با وجود تلاش دولت محافظه‌کار انگلیس برای اخذ رأی مثبت پارلمان پیرامون توافق خروج از اتحادیه اروپا، مردم این کشور خواستار دست‌یابی به خروج بدون توافق بوده و تومار درخواست‌های مذکور به ۲۹۰ هزار امضا رسیده است. در این تومار که توسط فردی به نام مایکل رودکین تهیه و در تارنمای پارلمان انگلیس منتشر گردید؛ ذکر شده، با وجود صرف میلیون‌ها پوند از جیب مالیات‌دهندگان برای مذاکره با اتحادیه اروپا، هنوز توافقی به سود انگلیس حاصل نشده است. با خروج بدون توافق، از هدر رفتن میلیون‌ها پوند جلوگیری و در مقابل این مبالغ صرف هزینه‌های داخلی خواهد شد. بر اساس رویه قانونی، در صورتی که تعداد امضاهای یک تومار بیش از ۱۰ هزار نفر باشد، دولت انگلیس باید به آن پاسخ دهد و اگر از ۱۰۰ هزار نفر بیشتر شود، درخواست مطرح شده در نشست مجلس عوام به بحث گذاشته خواهد شد.

اقتصاد

شاخص مدیران خرید کارخانه‌ای از ۵۳/۶ واحد ماه نوامبر به ۵۴/۲ واحد در ماه دسامبر (بیش از پیش‌بینی بازار) افزایش یافت. علاوه بر آن، آمار ماه نوامبر از ۵۳/۱ به ۵۳/۶ واحد مورد تجدید نظر صعودی قرار گرفت. آمادگی کارخانه‌ها برای خروج از اتحادیه اروپا در زمان باقی‌مانده (کمتر از ۳ ماه) سبب گردید، آن‌ها موجودی ذخایر^۱ خود را افزایش داده و شاخص مذکور به بیشترین سطح ۶ ماه اخیر برسد. در مقابل، شاخص مدیران بخش ساخت و ساز از ۵۳/۴ واحد ماه نوامبر به ۵۲/۸ واحد در ماه دسامبر (کمترین سطح ۳ ماه اخیر) کاهش یافت. کاهش تقاضا برای ساخت پروژه‌های تجاری و مسکونی در پی نگرانی‌ها پیرامون برکسیت و ریسک خروج بدون توافق از اتحادیه اروپا؛ بر فعالیت‌های بخش ساخت و ساز تأثیر منفی بر جای گذاشت. بدین ترتیب، بهای مسکن در ماه دسامبر نسبت به ماه قبل از آن، با افت ۰/۷ درصدی مواجه گردید.

ژاپن

هفته گذشته، اکثر بازارهای مالی ژاپن به مناسبت سال نو میلادی تعطیل بودند.

¹ Stockpile



چین

یکی از مشاوران بانک مرکزی چین اظهار داشت: «با اعمال تدابیر انگیزشی دولت برای مهار بازار مسکن، روند صعودی قیمت املاک و مستغلات تداوم نخواهد یافت. مقامات دولتی متعهد شده‌اند، با افزایش عرضه مسکن اجاره‌ای، بهای زمین و مسکن در سال جدید میلادی ثابت باقی بماند.»

اقتصاد

شاخص مدیران خرید کارخانه‌ای از ۵۰ واحد ماه نوامبر به ۴۹/۴ واحد در ماه دسامبر (برای اولین بار طی ۱۹ ماه اخیر) کاهش یافت. بازار انتظار داشت، شاخص مذکور همانند ماه قبل، ۵۰ واحد گزارش گردد. ضعف تقاضای داخلی در پی نگرانی‌ها پیرامون کندی رشد اقتصادی و تأثیر منفی وضع تعرفه‌های تجاری از سوی آمریکا بر اقتصاد این کشور؛ عمده‌ترین عوامل افت شاخص مذکور در ماه دسامبر به شمار می‌روند. شایان ذکر است؛ کاهش رشد اقتصادی چین منجر به اعمال تدابیر دولت نظیر کاهش تعرفه‌های تجاری، افزایش هزینه زیرساخت‌ها و اتخاذ سیاست‌های پولی انبساطی؛ از تابستان سال گذشته شده است. از سوی دیگر، شاخص مدیران خرید بخش خصوصی که بر فعالیت بنگاه‌های متوسط و کوچک تمرکز دارد؛ از ۵۰/۲ واحد ماه نوامبر به ۴۹/۷ واحد در ماه دسامبر (بیش از پیش‌بینی بازار) کاهش یافت.

نرخ بهره یوان چین در آخرین روز کاری هفته گذشته					
دوره	یک‌شبه	۳ ماهه	۶ ماهه	۹ ماهه	۱۲ ماهه
نرخ بهره شایبور (بین بانکی)	۲/۶۴۹۰	۳/۲۱۵۰	۳/۲۷۰۰	۳/۴۵۳۰	۳/۴۹۷۰
یوان مرجع		-	-	-	۴/۳۵

روسیه

در سال ۲۰۱۸ در مقایسه با سال قبل از آن، انتقال گاز روسیه به اروپا از طریق اوکراین، ۷/۲ درصد کاهش یافت. هر چند دلیل رسمی این کاهش عنوان نشده؛ اما پیدا است که مناقشه روسیه و اوکراین مهم‌ترین دلیل این امر می‌باشد. چرا که صادرات گاز روسیه به اروپا با ۳/۵ درصد رشد در سال ۲۰۱۸ در مقایسه با سال قبل، به بالاترین سطح تاریخی رسید. همچنین، این کشور از طرحی برای ایجاد خط لوله جدید انتقال گاز به اروپا از خارج مرزهای اوکراین خبر داده است. از سوی دیگر، در سال ۲۰۱۸ روسیه واردات کالاهای صنعتی، کشاورزی و حتی نظامی را از اوکراین به میزان ۵۱۰ میلیون دلار کاهش داد.



ترکیه

در ماه دسامبر، برای سومین ماه متوالی، از سرعت رشد تورم کاسته شد. شاخص قیمت مصرف‌کننده در مقایسه با ماه مشابه سال قبل، از ۲۱/۶۲ درصد در ماه نوامبر به ۲۰/۳۰ درصد در ماه دسامبر کاهش یافت؛ با این وجود، همچنان در سطح بالایی قرار دارد. تورم پایه (بدون احتساب نوسان قیمت مواد خوراکی و آشامیدنی، انرژی، تنباکو و طلا) از ۲۰/۷۲ درصد در ماه نوامبر به ۱۹/۵۳ درصد در ماه دسامبر کاهش یافت. همچنین، در ماه دسامبر، شاخص قیمت تولیدکننده در مقایسه با ماه مشابه سال قبل، ۳۳/۶۴ درصد افزایش یافت که کمتر از رشد ۳۸/۵۴ درصدی ماه گذشته بود؛ اما همچنان در سطح بالایی بوده و حاکی از ادامه روند افزایش قیمت‌ها در ماه‌های آتی است.

در ماه نوامبر در مقایسه با ماه مشابه سال قبل، صادرات ۹/۴ درصد افزایش و واردات ۲۱/۳ درصد کاهش یافت که به طور عمده ناشی از افت ارزش لیر است. به این ترتیب، تراز تجاری ترکیه در ماه نوامبر به منفی ۶۵۰ میلیون دلار کاهش یافت که در دو دهه اخیر کم سابقه بوده است.

هند

میزان بدهی‌های خارجی هند از ۵۱۴/۴ میلیارد دلار در فصل دوم سال ۲۰۱۸ به ۵۱۰/۴ میلیارد دلار در فصل سوم کاهش یافت.

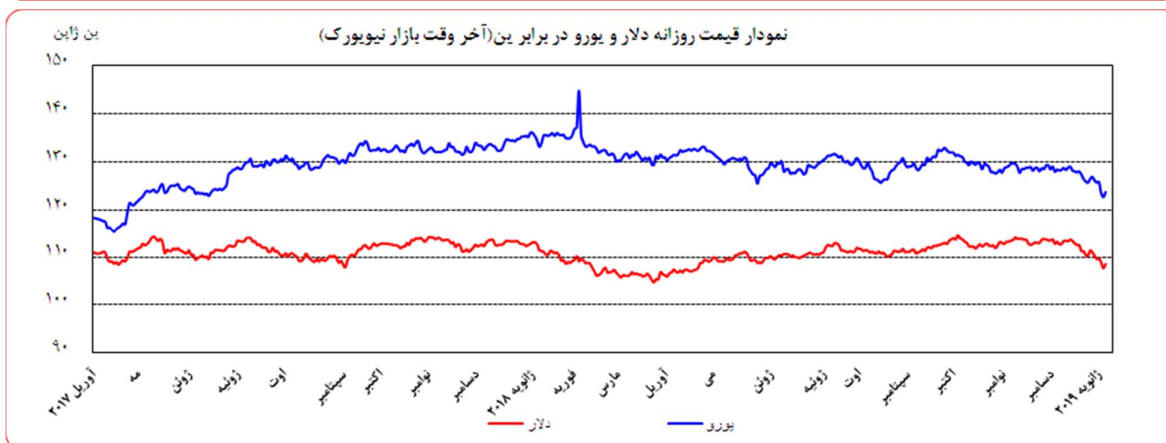
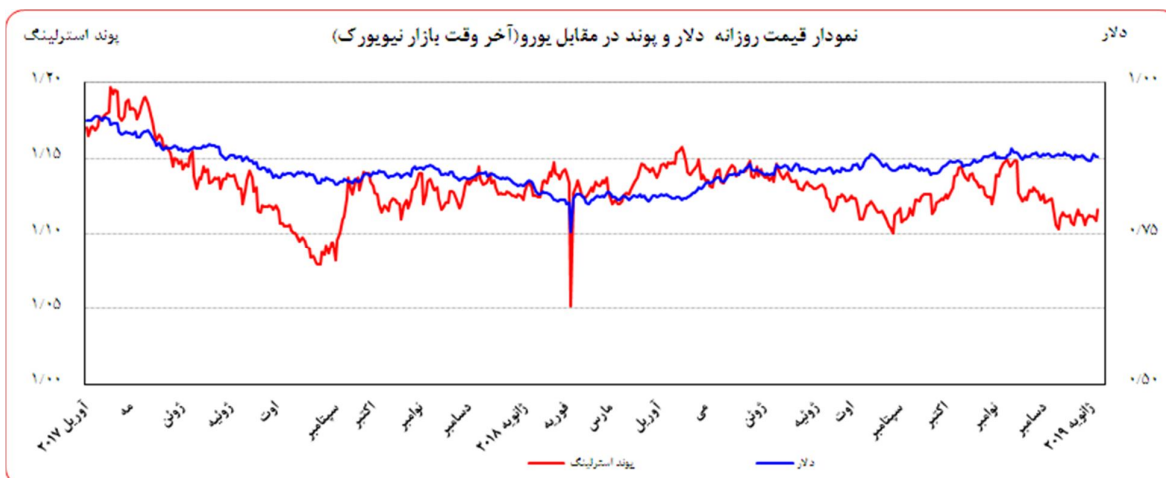
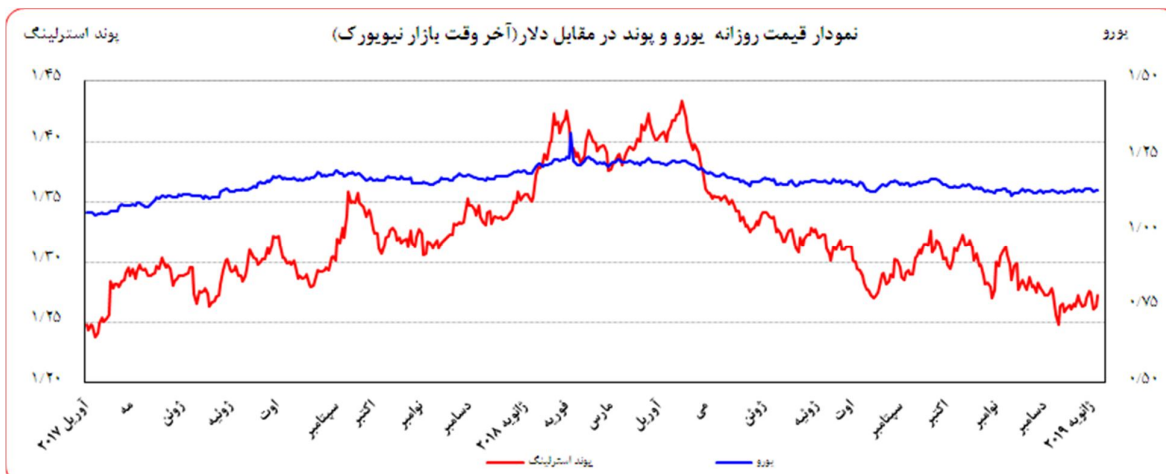
تحولات بازار ارزهای عمده

روز جمعه گذشته نسبت به جمعه ماقبل آن، ارزش دلار در برابر ین ۱/۵۸ درصد تضعیف و در برابر فرانک سوئیس به ترتیب ۰/۲۵ درصد تقویت شد. در همین مدت، ارزش یورو در برابر دلار آمریکا ۰/۳۹ درصد تضعیف و ارزش پوند انگلیس در برابر دلار ۰/۱۸ درصد تقویت گردید. به نرخ‌های پایان وقت بازار نیویورک، در هفته گذشته هر یورو در محدوده ۱/۱۳۴۴-۱/۱۴۷۰ دلار و هر پوند در محدوده ۱/۲۶۱۱-۱/۲۷۵۹ دلار در نوسان بود. هر دلار نیز در دامنه ۱۰۹/۷۲-۱۰۷/۶۷ ین متغیر بود.

همچنین، ارزش یورو در برابر ین و فرانک سوئیس به ترتیب ۱/۹۶ و ۰/۱۴ درصد تضعیف شد. ارزش پوند انگلیس در برابر یورو ۰/۵۸ درصد تقویت گردید. به نرخ‌های پایان وقت بازار نیویورک، در هفته گذشته هر پوند در محدوده ۱/۱۰۸۷-۱/۱۱۶۲ یورو در نوسان بود. هر یورو نیز در دامنه ۱۲۲/۶۹-۱۲۵/۸۰ ین و ۱/۱۲۳۲-۱/۱۲۵۹ فرانک سوئیس متغیر بود.



بهره‌دهی از این گزارش در صورت ذکر منبع بلامانع است.





عوامل تضعیف یورو در هفته گذشته

- عملکرد ضعیف بخش صنعت در کشورهای اسپانیا، فرانسه، ایتالیا و آلمان
 - کاهش شاخص ترکیبی موسسه مارکیت در خصوص وضعیت بخش صنعت و خدمات منطقه یورو
- هفته گذشته، آمارهای منتشره مربوط به عملکرد بخش صنعت در کشورهای اسپانیا، فرانسه، ایتالیا و آلمان کمتر از انتظار بود. همچنین، شاخص ترکیبی موسسه مارکیت در خصوص وضعیت بخش صنعت و خدمات منطقه یورو، کاهش یافت. این عوامل، تضعیف یورو را در پی داشت.
- تضعیف شاخص‌های اقتصادی به ویژه شاخص‌های بخش صنعت در آمریکا، اروپا و آسیا، سبب شد نگرانی‌ها از کاهش رشد اقتصادی جهان در سال جاری میلادی، تشدید گردد.
- شاخص ISM صنایع کارخانه‌ای آمریکا در ماه دسامبر ۲۰۱۸ میلادی به پایین‌ترین سطح در دو سال اخیر رسید. کاهش شاخص مذکور نشانگر افزایش بدبینی افراد نسبت به شرایط اقتصادی آتی بخش صنعت این کشور می‌باشد.
- ترامپ اعلام کرد تا زمانی که مجلس سنا با تامین مالی ساخت دیوار بین آمریکا و مکزیک موافقت نکند، بخشی از دولت فدرال تعطیل خواهد ماند و ممکن است این تعطیلی سال‌ها طول بکشد.
- اظهارات جرمی پاول، رییس فدرال رزرو آمریکا، احتمال تعدیل سیاست سخت‌گیرانه پولی و کاهش دفعات افزایش نرخ بهره در سال ۲۰۱۹ میلادی را تقویت کرد.
- محصولات شرکت Apple در چین با کاهش تقاضا رو به رو شد. این امر، افزایش نگرانی‌ها از موج کاهش تقاضای کالاهای آمریکایی و کاهش رشد اقتصادی این کشور را در پی داشت. این عوامل، تضعیف شاخص دلار را در پی داشت.

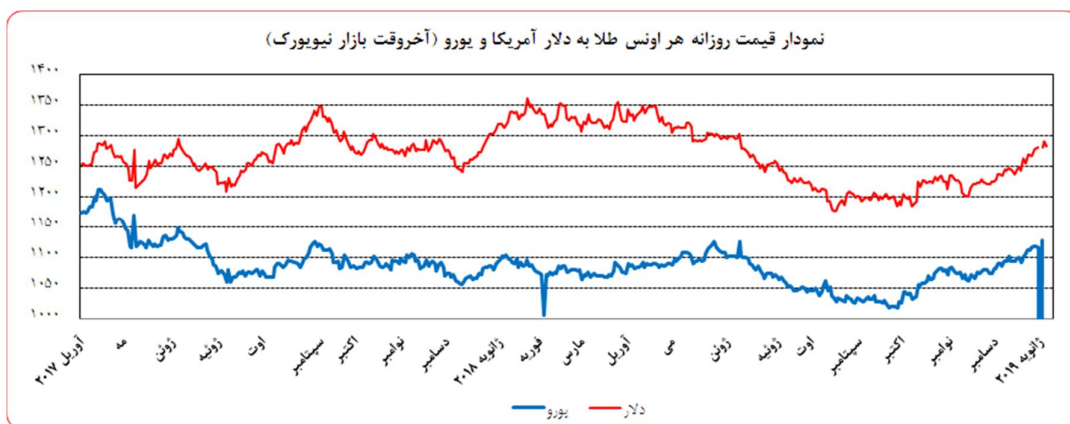
نرخ بهره لایبور ارزشها در آخرین روز کاری هفته گذشته					
نام ارز	بهره (درصد)	۳ ماهه	۶ ماهه	۹ ماهه	۱۲ ماهه
دلار		۲/۷۹۷۰۰	۲/۸۷۳۱۳	-	۳/۰۱۳۱۳
یورو		-۰/۳۴۴۵۷	-۰/۲۹۸۵۷	-	-۰/۱۷۷۰۰
پوند		۰/۹۰۵۳۸	۱/۰۳۰۶۹	-	۱/۱۷۱۷۵
فرانک		-۰/۷۱۱۶۰	-۰/۶۳۷۴۰	-	-۰/۴۹۹۲۰
ین		-۰/۰۷۴۵۰	۰/۰۰۷۳۳	-	۰/۱۰۲۶۷
درهم امارات		۲/۸۳۷۵۰	۳/۱۸۴۸۶	-	۳/۵۸۳۶۵
لیبر ترکیه		۲۴/۶۵۴۸	۲۴/۶۴۶۸	۲۴/۶۷۴۳	۲۴/۷۰۳۹



تحولات بازار طلا

بهای طلا در جمعه هفته گذشته نسبت به جمعه هفته ماقبل آن، به دلار و یورو به ترتیب ۰/۳۷ و ۰/۷۶ درصد افزایش یافت. نوسانات هفته گذشته قیمت طلا در بازار نیویورک در محدوده ۱۲۹۱/۷۶ - ۱۲۸۰/۸۱ دلار برای هر اونس و در محدوده ۱۱۳۳/۶۲ - ۱۱۱۷/۰۴ یورو در هر اونس ثبت شد.

هفته گذشته، تداوم تعطیلی بخشی از دولت فدرال امریکا، نگرانی از تداوم کاهش رشد اقتصادی دنیا، کاهش شاخص فعالیت بخش صنعت در امریکا، اروپا و آسیا و کاهش تقاضای محصولات شرکت Apple در چین، منجر به تقویت بهای طلا شد.



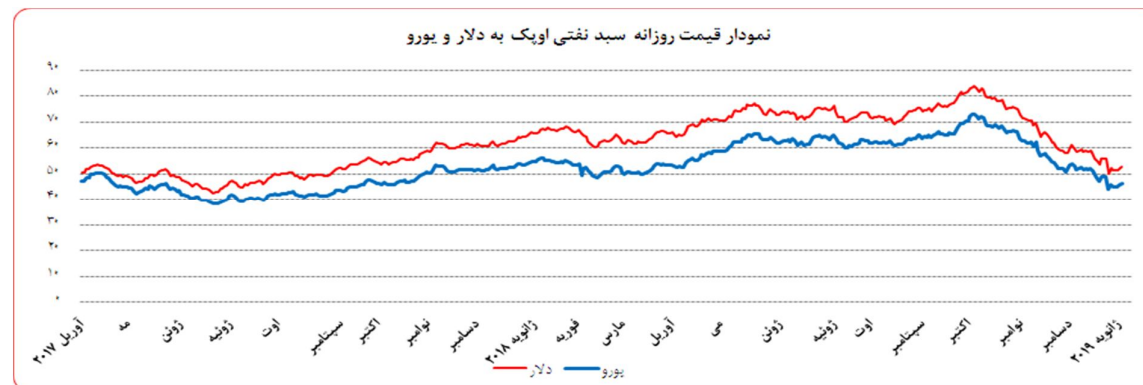
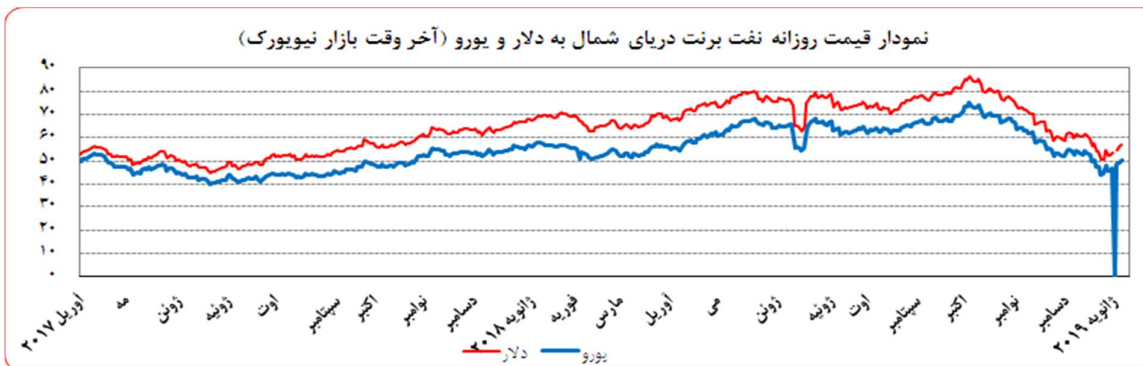
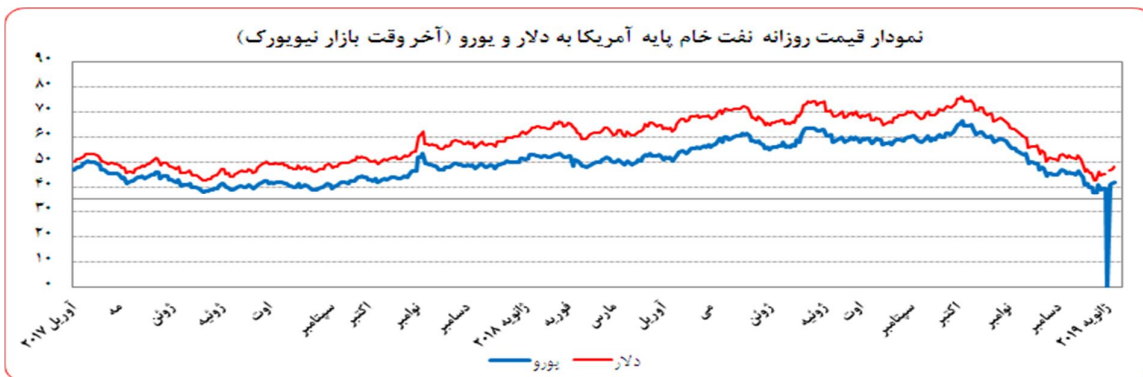
تحولات بازار نفت

بهای نفت خام پایه امریکا در جمعه هفته گذشته نسبت به جمعه هفته ماقبل آن، به دلار و یورو به ترتیب ۵/۸۰ و ۶/۲۲ درصد افزایش یافت. به نرخ‌های پایان وقت بازار نیویورک، بهای هر بشکه نفت خام پایه امریکا در محدوده ۴۷/۹۶ - ۴۵/۴۱ دلار و ۴۲/۰۸ - ۳۹/۵۹ یورو معامله گردید. متوسط هفتگی بهای هر بشکه نفت خام امریکا در سطح ۴۶/۷۵ دلار و ۴۱/۰۰ یورو قرار گرفت. بهای نفت برنت در جمعه هفته گذشته نسبت به جمعه هفته ماقبل آن، به دلار و یورو به ترتیب، ۹/۳۱ و ۹/۷۴ درصد افزایش یافت. هر بشکه نفت برنت به نرخ‌های پایان وقت بازار نیویورک در دامنه ۵۷/۰۶ - ۵۳/۸۰ دلار و ۵۰/۰۶ - ۴۶/۹۰ یورو معامله گردید و متوسط هفتگی هر بشکه به ۵۵/۴۳ دلار ۴۸/۶۲ یورو رسید. بهای هر بشکه نفت خام اوپک در محدوده ۵۲/۹۵ - ۵۲/۱۷ دلار و ۴۶/۴۷ - ۴۵/۹۹ یورو معامله گردید. متوسط هفتگی بهای هر بشکه در سطح ۵۲/۵۶ دلار و ۴۶/۲۳ یورو قرار گرفت. شایان ذکر است، بهای نفت اوپک در روز پنج‌شنبه (آخرین نرخ هفته گذشته) نسبت به جمعه هفته ماقبل آن به دلار و یورو به ترتیب ۲/۷۱ و ۳/۱۵ درصد افزایش یافت.



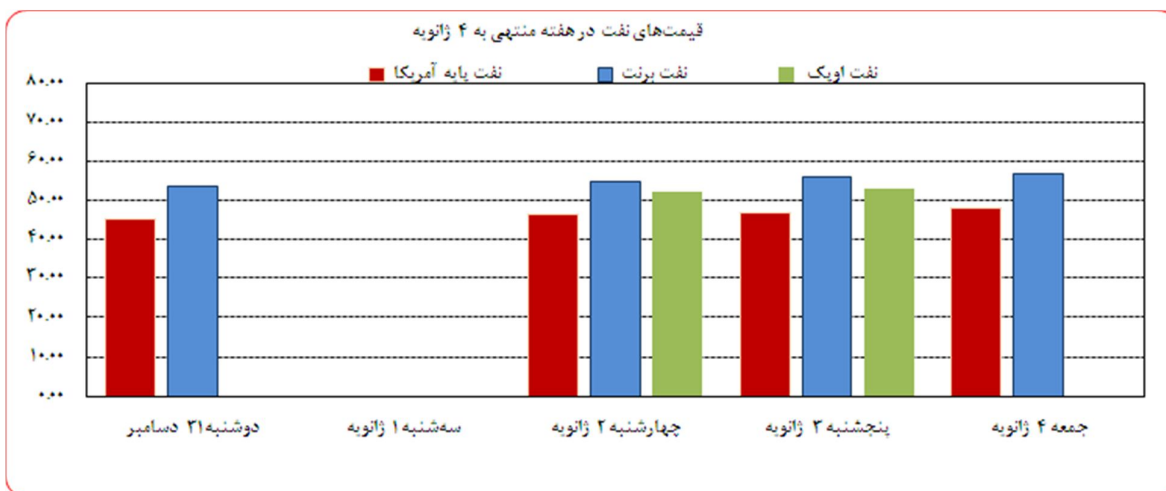
بهره‌برداری از این گزارش در صورت ذکر منبع بلامانع است.

هفته گذشته، بهبود نسبی شاخص بازار سهام و انتشار آمار مطلوب اشتغال در امریکا و خبر ادامه مذاکرات این کشور با چین پیرامون مسائل تجاری، فعالان بازار را به ادامه رشد اقتصاد جهانی و افزایش تقاضای نفت امیدوار نمود. از سوی دیگر، گزارش رویترز مبنی بر کاهش تولید نفت اعضای اوپک در ماه دسامبر و اظهارنظر مثبت برخی از اعضای اوپک درخصوص پایبندی به کاهش تولید نفت، سبب شد تا حدودی از نگرانی‌ها پیرامون افزایش مازاد عرضه نفت در بازار کاسته شود. به این ترتیب، قیمت نفت افزایش یافت.





بهره‌برداری از این گزارش در صورت ذکر منبع بلا مانع است.



موجودی انبار نفت آمریکا (ارقام به میلیون بشکه)			مصرف نفت خام آمریکا (هزار بشکه در روز)		
سال قبل Δ	هفته قبل Δ	موجودی در هفته ماقبل	سال قبل Δ	هفته قبل Δ	میزان در هفته ماقبل
۲/۳	۰/۰	۱,۰۹۰/۶۰			
۱۷	۰/۰	۴۴۱/۴۰	۱,۹۱۸	۰	۱۱,۷۰۰
-۱۴/۶	۰/۰	۶۴۹/۱۰			
۶/۸	۶/۹	۲۴۰/۰۰	-۱۳۳۶	۴۶۸	۵,۱۵۵

ارزش هر دلار آمریکا به ارزهای عمده (آخر وقت بازار نیویورک) ، قیمت نقدی

طلا ، قیمت نفت خام در بازارهای سلف

هفته منتهی به ۱۴ / ۱۰ / ۱۳۹۷

۲۰۱۹/۰۱/۰۴

درصد تغییرات		متوسط هفته	جمعه	پنجشنبه	چهارشنبه	سه شنبه	دوشنبه	عنوان	متوسط هفته	جمعه
*** هفتگی	** نقطه به نقطه		۴ ژانویه	۳ ژانویه	۲ ژانویه	۱ ژانویه	۳۱ دسامبر			۲۸ دسامبر
-۰/۳۱	-۰/۲۳	۹۶/۳۱	۹۶/۱۸	۹۶/۳۱	۹۶/۸۲	۹۶/۰۹	۹۶/۱۷	شاخص دلار	۹۶/۶۱	۹۶/۴۰
-۰/۴۵	-۱/۹۶	۱/۳۵۴۵	۱/۳۳۷۲	۱/۳۴۸۹	۱/۳۵۸۴	۱/۳۶۳۷	۱/۳۶۴۱	دلار کانادا	۱/۳۶۰۶	۱/۳۶۳۹
-۰/۳۷	-۲/۳۴	۱/۵۴۶۱	۱/۵۲۴۱	۱/۵۳۷۱	۱/۵۴۱۰	۱/۵۶۳۶	۱/۵۶۴۶	دلار کانادا (به یورو)	۱/۵۵۱۸	۱/۵۶۰۷
-۱/۶۲	-۱/۵۸	۱۰۸/۸۸	۱۰۸/۵۳	۱۰۷/۶۷	۱۰۸/۸۸	۱۰۹/۷۲	۱۰۹/۵۹	ین ژاپن (دلار)	۱۱۰/۶۷	۱۱۰/۲۷
-۱/۵۴	-۱/۹۶	۱۲۴/۲۸	۱۲۳/۷۰	۱۲۲/۶۹	۱۲۳/۵۱	۱۲۵/۸۰	۱۲۵/۷۰	ین ژاپن (به یورو)	۱۲۶/۲۲	۱۲۶/۱۸
۰/۰۸	-۰/۳۹	۱/۱۴۱۵	۱/۱۳۹۸	۱/۱۳۹۵	۱/۱۳۴۴	۱/۱۴۶۶	۱/۱۴۷۰	یورو ×	۱/۱۴۰۵	۱/۱۴۴۳
-۰/۲۹	۰/۲۵	۰/۹۸۵۴	۰/۹۸۶۸	۰/۹۸۶۸	۰/۹۹۰۱	۰/۹۸۱۸	۰/۹۸۱۶	فرانک سوئیس	۰/۹۸۸۲	۰/۹۸۴۳
-۰/۲۰	-۰/۱۴	۱/۱۲۴۸	۱/۱۲۴۸	۱/۱۲۴۵	۱/۱۲۳۲	۱/۱۲۵۷	۱/۱۲۵۹	فرانک سوئیس (به یورو)	۱/۱۲۷۱	۱/۱۲۶۳
۰/۱۵	۰/۱۸	۱/۲۶۹۴	۱/۲۷۲۲	۱/۲۶۳۴	۱/۲۶۱۱	۱/۲۷۴۵	۱/۲۷۵۹	لیبره انگلیس *	۱/۲۶۷۵	۱/۲۶۹۹
۰/۰۷	۰/۵۸	۱/۱۱۲۱	۱/۱۱۶۲	۱/۱۰۸۷	۱/۱۱۱۷	۱/۱۱۱۵	۱/۱۱۲۴	لیبره انگلیس (به یورو)	۱/۱۱۱۳	۱/۱۰۹۸
۰/۱۱	۰/۰۰	۱/۳۸۹۵۸	۱/۳۹۰۷۴	۱/۳۸۷۳۷	۱/۳۹۰۶۴			SDR به دلار	۱/۳۸۸۰۳	۱/۳۹۰۷۹
۰/۳۴	۰/۳۹	۱/۲۲۱۱۹	۱/۲۲۰۱۶	۱/۲۱۷۵۳	۱/۲۲۵۸۸			SDR به یورو	۱/۲۱۷۰۲	۱/۲۱۵۴۱
۰/۹۸	۰/۳۷	۱۲۸۴/۴۲	۱۲۸۳/۸۶	۱۲۹۱/۷۶	۱۲۸۰/۸۱		۱۲۸۱/۲۵	طلای نیویورک (هراونس)	۱۲۷۱/۹۸	۱۲۷۹/۱۷
۱/۰۱	۰/۷۶	۱۱۲۶/۵۳	۱۱۲۶/۳۹	۱۱۳۳/۶۲	۱۱۲۹/۰۶		۱۱۱۷/۰۴	طلای نیویورک (به یورو)	۱۱۱۵/۲۶	۱۱۱۷/۸۶
۶/۶۹	۹/۳۱	۵۵/۴۳	۵۷/۰۶	۵۵/۹۵	۵۴/۹۱		۵۳/۸۰	نفت برنت انگلیس	۵۱/۹۵	۵۲/۲۰
۶/۷۳	۹/۷۴	۴۸/۶۲	۵۰/۰۶	۴۹/۱۰	۴۸/۴۰		۴۶/۹۰	نفت برنت انگلیس (به یورو)	۴۵/۵۵	۴۵/۶۲
۵/۶۶	۵/۸۰	۴۶/۷۵	۴۷/۹۶	۴۷/۰۹	۴۶/۵۴		۴۵/۴۱	نفت پایه آمریکا	۴۴/۲۴	۴۵/۳۳
۵/۷۰	۶/۲۲	۴۱/۰۰	۴۲/۰۸	۴۱/۳۳	۴۱/۰۳		۳۹/۵۹	نفت پایه آمریکا (به یورو)	۳۸/۷۹	۳۹/۶۱
		۵۲/۵۶		۵۲/۹۵	۵۲/۱۷			سبب نفت اوپک	۵۱/۳۴	۵۱/۵۵
		۴۶/۲۳		۴۶/۴۷	۴۵/۹۹			سبب نفت اوپک (به یورو)	۴۴/۹۹	۴۵/۰۵

* هر واحد به دلار آمریکا

** درصد تغییرات آخرین روز کاری دو هفته

*** درصد تغییرات متوسط هفتگی

شماره ۴۲

دایره اخبار اقتصادی