



بانک مرکزی جمهوری اسلامی ایران
اداره مطالعات و سازمانهای بین المللی
دایره مطالعات ارزی

بررسی وضع اقتصادی - ارزی کشورهای عمده

بازارهای طلا و نفت

شماره ۴۲

هفته منتهی به ۱۲ ژانویه ۲۰۱۹

۱۲ دی ۱۳۹۷





فهرست مندرجات

شماره صفحه

عنوان

۲-۵

بررسی وضعیت اقتصادی کشورهای عمده

• آمریکا

• منطقه یورو

• انگلستان

• ژاپن

• چین

• ترکیه

• روسیه

• هند

۵-۷

تحولات بازار ارزهای عمده

۷-۸

تحولات بازار طلا

۸-۱۰

تحولات بازار نفت

خواننده گرامی

ضمن تشکر خواهشمند است در صورت داشتن هرگونه انتقاد و یا پیشنهاد در مورد این گزارش نظرات خود را از طرق زیر مطرح فرمائید.

پست الکترونیکی: m.rezazadeh@cbi.ir

تلفن: ۲۹۹۵۳۸۸۲



خلاصه

در آمریکا، نرخ سالانه تورم پایه مصرف‌کننده^۱ در ماه دسامبر ۲۰۱۸ در سطح ۲/۲ درصد قرار گرفت که مطابق انتظار بود. همچنین، شاخص مدیران خرید بخش غیر کارخانه‌ای (ISM^۱) در سطح ۵۷/۶ واحد (پایین‌تر از پیش‌بینی) قرار گرفت. از سوی دیگر، میزان اعتبار مصرف‌کننده به ۲۲/۱۵ میلیارد دلار (بالا‌تر از پیش‌بینی ۱۸ میلیارد دلاری) قرار گرفت، بنابراین می‌توان انتظار داشت تقاضای موثر افراد افزایش یابد.

در منطقه یورو، در ماه نوامبر، خرده‌فروشی نسبت به ماه قبل از آن ۰/۲ درصد افزایش داشت و نرخ بیکاری به ۷/۹ درصد (پایین‌ترین سطح از نوامبر ۲۰۰۸) رسید.

بر اساس اعلام پارلمان انگلیس، در صورت عدم تأیید پیش‌نویس فعلی برکسیت، ترزا می موظف است ظرف ۳ روز طرح جایگزین برکسیت را ارائه دهد. تولیدات کارخانه‌ای و صنعتی در ماه نوامبر نسبت به ماه قبل از آن، افت نمودند و کسری تجاری این کشور در ماه مذکور افزایش یافت.

در ژاپن، با وجود رشد ۱/۱ درصدی مخارج خانوار در ماه نوامبر نسبت به ماه قبل از آن؛ مخارج مذکور در مقیاس سالانه (طی ماه نوامبر) برای سومین ماه متوالی با افت همراه بود و ۰/۶ درصد کاهش یافت.

هفته گذشته، مذاکرات تجاری میان چین و آمریکا برگزار شد. در پایان نشست مذکور مقامات آمریکا اظهار داشتند، پیشرفت‌هایی در مواردی نظیر افزایش خرید محصولات کشاورزی و انرژی از آمریکا و دسترسی بیشتر به بازارهای چین صورت گرفت.

هفته گذشته، کاهش نرخ تورم شاخص قیمت مصرف‌کننده آمریکا در ماه دسامبر برای اولین بار در ۹ ماه گذشته، تداوم تعطیلی بخشی از دولت فدرال آمریکا و افزایش احتمال اعلام وضعیت اضطراری ملی در این کشور، افزایش قیمت نفت و در پی آن افزایش هزینه تولید محصول در آمریکا و اظهارات رییس فدرال رزرو مبنی بر انعطاف‌پذیری سیاست پولی نسبت به تحولات اقتصاد کلان این کشور، تضعیف شاخص دلار را در پی داشت.

اظهارات رییس فدرال رزرو مبنی بر انعطاف‌پذیری سیاست پولی آمریکا نسبت به شرایط اقتصادی این کشور و افزایش احتمال کاهش دفعات افزایش نرخ بهره، تداوم تعطیلی بخشی از دولت فدرال آمریکا و تهدید ترامپ به اعلام وضعیت اضطراری ملی، نگرانی از تداوم کاهش رشد اقتصادی دنیا و کاهش شاخص فعالیت بخش صنعت در آمریکا، اروپا و آسیا منجر به تقویت بهای طلا شد.

هفته گذشته، خوش‌بینی به نتیجه‌بخش بودن مذاکرات میان چین و آمریکا پیرامون مسائل تجاری، بهبود نسبی شاخص بازار سهام آمریکا، اطمینان وزیر انرژی عربستان به موفقیت برنامه اوپک در بازگرداندن تعادل بین عرضه و تقاضای نفت در بازار و تصمیم این کشور برای کاهش ۸۰۰ هزار بشکه‌ای تولید نفت، افزایش قیمت نفت را در پی داشت.



امریکا

نرخ سالانه تورم پایه مصرف‌کننده آمریکا^۱ در ماه دسامبر ۲۰۱۸ در سطح ۲/۲ درصد قرار گرفت که مطابق انتظار بود. همچنین، شاخص تورم کل مصرف‌کننده از ۲/۲ درصد در ماه نوامبر به ۱/۹ درصد در ماه دسامبر کاهش یافت. شاخص مدیران خرید بخش غیر کارخانه‌ای (ISM^۲) در ماه دسامبر ۲۰۱۸ به ۵۷/۶ واحد رسید. با وجود این که رقم اعلام شده نسبت به پیش‌بینی (۵۹) در سطح پایین‌تری است؛ اما همچنان نشان‌دهنده شرایط اقتصادی مناسب در بخش غیر کارخانه‌ای آمریکا می‌باشد. با گذشت هفته‌های متوالی، به نظر می‌رسد نشانه‌های کاهش رشد در بخش کارخانه‌ای و غیر کارخانه‌ای این کشور بیش از پیش در حال آشکار شدن است. میزان اعتبار مصرف‌کننده^۳ که نشان‌دهنده میزان پولی که افراد استقراض می‌کنند تا قدرت خرید بالاتری داشته باشند، در ماه دسامبر به ۲۲/۱۵ میلیارد دلار (بالاتر از پیش‌بینی ۱۸ میلیارد دلاری) قرار گرفت، بنابراین می‌توان انتظار داشت تقاضای موثر افراد افزایش یابد.

منطقه یورو

با نزدیک شدن به تاریخ رأی‌گیری برکسیت در پارلمان انگلستان، رئیس کمیسیون اروپا بار دیگر تأکید کرد برکسیت قابل مذاکره مجدد نیست و تنها می‌توان به منظور شفاف‌سازی آن به گفت‌وگو نشست.

آمارهای اقتصادی

خرده‌فروشی در ماه نوامبر نسبت به ماه قبل از آن ۰/۲ درصد و در مقایسه با ماه مشابه سال قبل، ۱/۱ درصد افزایش داشته است. لازم به ذکر است، رشد خرده‌فروشی در ماه اکتبر نسبت به ماه قبل از آن، از ۰/۳ به ۰/۵ درصد اصلاح شد.

نرخ بیکاری در ماه نوامبر، ۷/۹ درصد (پایین‌ترین سطح از نوامبر ۲۰۰۸) اعلام شد. در ماه اکتبر، در مقایسه با آمار سال گذشته، نرخ بیکاری در استونی ثابت و در سایر کشورهای عضو کاهش یافته است.

^۱ Core Consumer Price Index (Consumer Price Index Ex Food and Energy)

^۲ Institute for Supply Management

^۳ Consumer Credit



انگلستان

هفته گذشته، پارلمان انگلیس اعلام کرد در صورت عدم تأیید پیش‌نویس فعلی برکسیت، ترزا می موظف است ظرف ۳ روز طرح جایگزین برکسیت، به عنوان برنامه دوم، را ارائه دهد. لازم به ذکر است؛ طرح مذکور، ۱۵ ژانویه سال جاری در پارلمان به رأی‌گیری گذاشته خواهد شد. از سوی دیگر، ترزا می در جلسه پرسش و پاسخ هفتگی پارلمان، در پاسخ به سوال یکی از نمایندگان مبنی بر تلاش مقامات انگلیس برای به تعویق انداختن تاریخ برکسیت اظهار داشت: انگلیس در تاریخ مقرر، (۲۹ مارس ۲۰۱۹) از اتحادیه اروپا خارج خواهد شد. با این وجود، اعضای حزب محافظه کار نگرانند تأخیر در تصمیم‌گیری پیرامون برکسیت، ریسک خروج بدون توافق از اتحادیه اروپا را در پی داشته باشد.

اقتصاد

در حالی که بازار انتظار داشت تولیدات کارخانه‌ای در ماه نوامبر نسبت به ماه قبل از آن، ۰/۴ درصد رشد نماید، تولیدات مذکور با افت ۰/۳ درصدی مواجه شد. تولیدات صنعتی نیز در مدت مذکور، بر خلاف پیش‌بینی بازار، ۰/۴ درصد کاهش یافت. کاهش تولید خودرو در پی ضعف تقاضای داخلی و برون مرزی و نگرانی‌ها پیرامون برکسیت؛ عمده‌ترین عامل کاهش رشد تولیدات کارخانه‌ای به شمار می‌رود. بدین ترتیب، اداره آمار ملی انگلیس اعلام کرد، رشد اقتصادی این کشور در سه ماه منتهی به نوامبر در مقایسه با سه ماهه منتهی به اکتبر، به ۰/۳ درصد (مطابق با پیش‌بینی بازار) کاهش یافته است. شایان ذکر است؛ رشد مذکور برای دوره قبل از آن، ۰/۴ درصد گزارش شده بود.

آمار تجاری منتشره انگلیس در هفته گذشته نشان داد، صادرات در ماه نوامبر نسبت به ماه مشابه سال گذشته با ۰/۴ درصد رشد، به ۵۳/۹۵ میلیارد پوند و واردات با ۰/۱ درصد رشد به ۵۶/۸۶ میلیارد پوند رسیده است. بدین ترتیب، کسری تجاری این کشور در مدت مذکور به ۲/۹۱ میلیارد پوند (بیش از پیش‌بینی بازار) افزایش یافت.

ژاپن

با وجود رشد ۱/۱ درصدی مخارج خانوارهای ژاپنی در ماه نوامبر نسبت به ماه قبل از آن؛ مخارج مذکور در مقیاس سالانه (طی ماه نوامبر) برای سومین ماه متوالی با افت همراه بود و ۰/۶ درصد کاهش یافت. کاهش تقاضا برای سوخت و پوشاک زمستانی در پی افزایش قابل ملاحظه دمای هوا، عمده‌ترین عامل کاهش مخارج مذکور ذکر شده است.



چین

هفته گذشته، مذاکرات تجاری میان چین و آمریکا از روز دوشنبه آغاز و به مدت ۳ روز ادامه یافت. در پایان نشست مذکور مقامات آمریکا اظهار داشتند، پیشرفت‌هایی در مواردی نظیر افزایش خرید محصولات کشاورزی و انرژی از آمریکا و دسترسی بیشتر به بازارهای چین صورت گرفت. دونالد ترامپ نیز بدون ارائه جزئیات از مذاکرات تجاری توثیق کرد: «روند مذاکرات در حال پیشرفت است.» با وجود عدم حصول نتایج مشخص از مذاکرات مذکور، امیدواری سرمایه‌گذاران پیرامون نتایج مثبت افزایش یافته و طبق اعلام مقامات آمریکا، انتظار می‌رود این مذاکرات در پایان ماه جاری از سر گرفته شود.

اقتصاد

تورم از ۲/۲ درصد در ماه نوامبر به ۱/۹ درصد در ماه دسامبر (بیش از پیش‌بینی بازار) کاهش یافت. در حالی که رشد بهای مواد غذایی در ماه دسامبر همانند ماه قبل از آن در پایین‌ترین سطح ۳ ماه اخیر باقی ماند (۲/۵ درصد)؛ کاهش رشد مواد غیر خوراکی (۱/۷ درصد) بیشترین تأثیر را در افت نرخ تورم بر جای گذاشت. شایان ذکر است؛ شاخص بهای مصرفی در ماه دسامبر نسبت به ماه قبل از آن، تغییری نشان نداد.

نرخ بهره یوان چین در آخرین روز کاری هفته گذشته					
دوره	یک‌شنبه	۳ ماهه	۶ ماهه	۹ ماهه	۱۲ ماهه
نرخ بهره شایبور (بین بانکی)	۱/۷۰۸۰	۳/۰۰۷۰	۳/۱۲۰۰	۳/۲۹۶۰	۳/۳۵۰۰
یوان مرجع		-	-	-	۴/۳۵

روسیه

بانک جهانی گزارش داد، با وجود تحریم‌ها، در سال ۲۰۱۸ تورم روسیه کاهش و نرخ رشد اقتصادی این کشور در سایه افزایش مصرف خصوصی و صادرات به ۱/۶ درصد (فراتر از پیش‌بینی) رسید. البته این بانک نرخ رشد اقتصادی سال ۲۰۱۹ روسیه را که در گزارش قبلی ۱/۸ درصد پیش‌بینی نموده بود به ۱/۵ درصد اصلاح کرد.

بانک جی پی مورگان نیز پیش‌بینی نموده، روسیه در سال ۲۰۱۹ نرخ بهره کلیدی را افزایش خواهد داد. با توجه به افزایش مالیات بر ارزش افزوده با شروع سال ۲۰۱۹ از ۱۸ به ۲۰ درصد، بانک مرکزی روسیه پیش‌بینی نموده در سال جاری تورم به ۴/۶ درصد افزایش یابد. این بانک به دلیل افزایش تورم به ۴/۳ درصد (بیش از تورم هدف ۴ درصدی) در دسامبر سال ۲۰۱۸، به منظور مهار تورم در سال ۲۰۱۹، نرخ بهره کلیدی را در ماه دسامبر گذشته به ۷/۷۵ درصد افزایش داد. با توجه به پیش‌بینی افزایش تورم در سال ۲۰۱۹، به نظر می‌رسد پیش‌بینی رشد نرخ بهره کلیدی در این سال تحقق یابد.



ترکیه

بر اساس گزارش بانک مرکزی ترکیه در ماه ژانویه، تورم مورد انتظار در پایان سال جاری با کاهشی چشم‌گیر به ۱۶/۴۵ درصد رسیده است. در ماه سپتامبر انتظار می‌رفت تورم در پایان سال ۲۱/۲۸ درصد باشد. هفته آینده، نخستین جلسه کمیته سیاست پولی بانک مرکزی تشکیل شده و پیش‌بینی می‌شود تغییری در نرخ‌های بهره ایجاد نگردد.

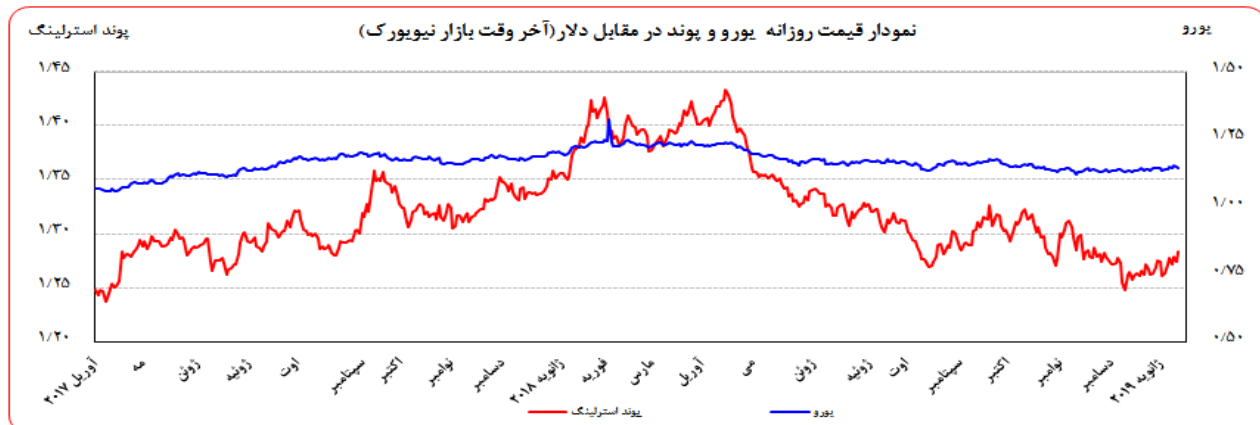
هند

تولیدات صنعتی هند در ماه نوامبر نسبت به ماه مشابه سال قبل تنها ۰/۵ درصد (کمترین میزان از ژوئیه ۲۰۱۷) افزایش یافت.

تحولات بازار ارزهای عمده

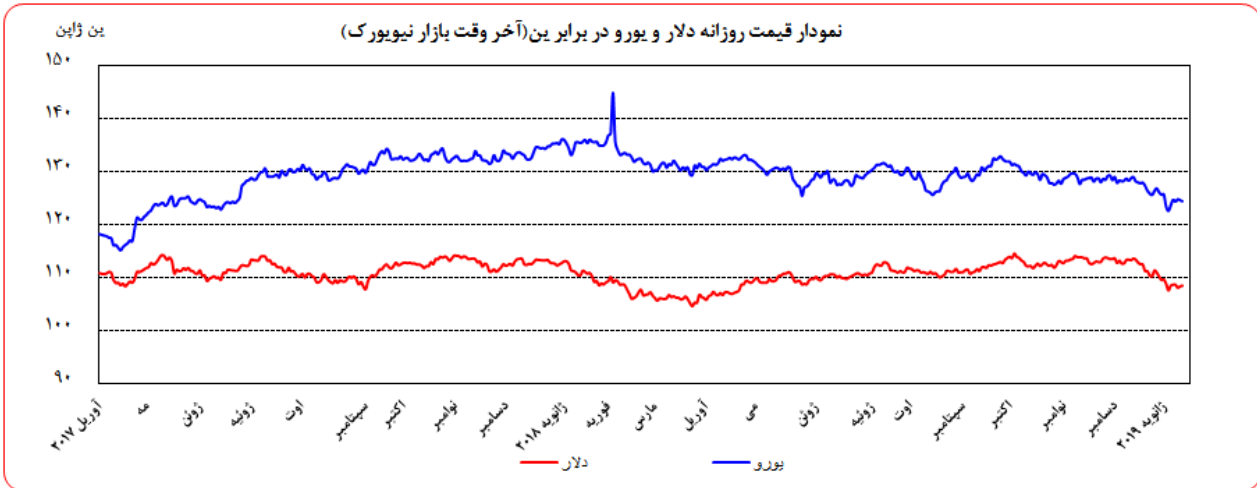
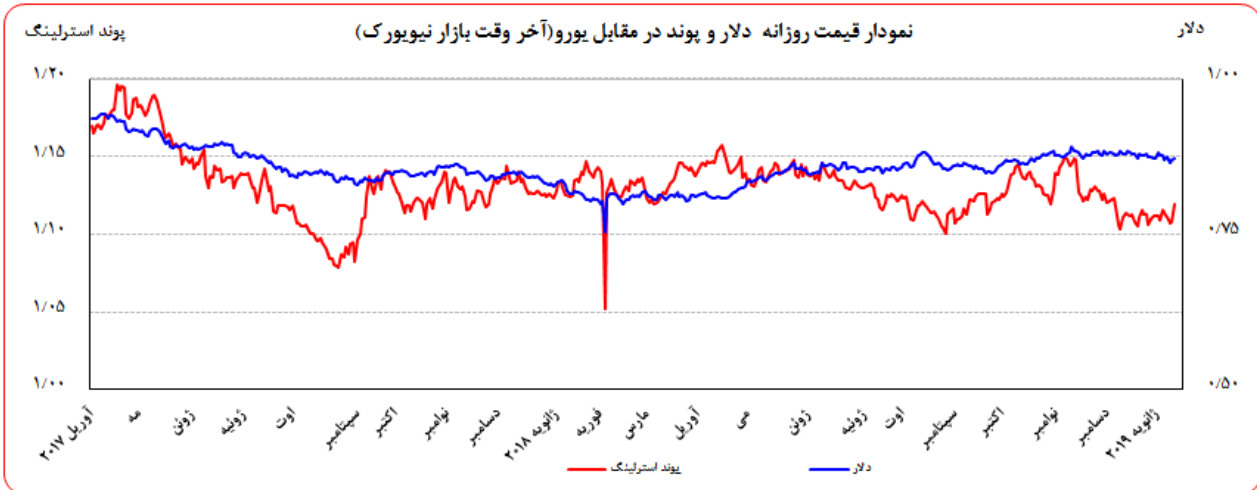
روز جمعه گذشته نسبت به جمعه ماقبل آن، ارزش دلار در برابر ین ۰/۰۱ درصد تقویت و در برابر فرانک سوئیس ۰/۲۹ درصد تضعیف شد. در همین مدت، ارزش یورو در برابر دلار آمریکا و پوند انگلیس به ترتیب ۰/۶۲ و ۰/۹۲ درصد تقویت گردید. به نرخ‌های پایان وقت بازار نیویورک، در هفته گذشته هر یورو در محدوده ۱/۱۵۴۵-۱/۱۴۴۲ دلار و هر پوند در محدوده ۱/۲۸۳۹-۱/۲۷۱۶ دلار در نوسان بود. هر دلار نیز در دامنه ۱۰۸/۷۳-۱۰۸/۱۶ ین متغیر بود.

همچنین، ارزش یورو در برابر ین و فرانک سوئیس به ترتیب ۰/۶۳ و ۰/۳۳ درصد تقویت شد. ارزش پوند انگلیس در برابر یورو ۰/۲۹ درصد تقویت گردید. به نرخ‌های پایان وقت بازار نیویورک، در هفته گذشته هر پوند در محدوده ۱/۱۱۹۵-۱/۱۰۷۷ یورو در نوسان بود. هر یورو نیز در دامنه ۱۲۴/۸۷-۱۲۴/۴۱ ین و فرانک سوئیس ۱/۱۳۲۲-۱/۱۲۲۹ متغیر بود.





بهره‌برداری از این گزارش در صورت ذکر منبع بلامانع است.



عوامل تضعیف دلار در هفته گذشته

- کاهش نرخ تورم شاخص قیمت مصرف‌کننده آمریکا در ماه دسامبر برای اولین بار در ۹ ماه گذشته
- تداوم تعطیلی بخشی از دولت فدرال آمریکا و افزایش احتمال اعلام وضعیت اضطراری ملی در این کشور
- افزایش قیمت نفت و در پی آن افزایش هزینه تولید محصول در آمریکا
- اظهارات رییس فدرال رزرو مبنی بر انعطاف‌پذیری سیاست پولی نسبت به تحولات اقتصاد کلان آمریکا

هفته گذشته، نرخ تورم شاخص قیمت مصرف‌کننده آمریکا در ماه دسامبر برای اولین بار در ۹ ماه گذشته کاهش یافت. این امر، می‌تواند کاهش انگیزه فدرال رزرو برای افزایش نرخ بهره را در پی داشته باشد.



ترامپ اعلام کرد در صورت عدم تامین مالی هزینه ساخت دیوار بین امریکا و مکزیک ممکن است وضعیت اضطراری ملی اعلام کند.

افزایش احتمال توقف جنگ تجاری بین چین و امریکا به افزایش قیمت نفت و در پی آن افزایش هزینه تولید در امریکا منجر شد.

رییس فدرال رزرو امریکا اعلام کرد سیاست پولی این کشور نسبت به تحولات اقتصاد کلان منعطف بوده و متناسب با تغییر شرایط اقتصادی، قابل تغییر است. این امر، احتمال کاهش دفعات افزایش نرخ بهره در سال جاری میلادی را تقویت نمود. عوامل یاد شده فوق، تضعیف شاخص دلار را در پی داشت.

رییس فدرال رزرو امریکا در بخش دیگری از سخنرانی اعلام کرد قصد دارد در راستای عادی سازی سیاست پولی^۱، به انقباض ترازنامه فدرال رزرو ادامه دهد. این امر، تا حدی از شدت افت شاخص دلار کاست.

هفته گذشته، هرچند وضعیت شاخص‌های اقتصادی منطقه یورو به ویژه آلمان و فرانسه نگران کننده بود؛ اما سخنرانی رییس فدرال رزرو و افت ارزش دلار سبب تقویت یورو شد.

نرخ بهره لایبور ارزشها در آخرین روز کاری هفته گذشته					
نام ارز	بهره (درصد)	۳ ماهه	۶ ماهه	۹ ماهه	۱۲ ماهه
دلار		۲/۷۸۷۳۱	۲/۸۶۴۶۳	-	۳/۰۱۸۶۹
یورو		-۰/۳۲۸۵۷	-۰/۲۹۶۸۶	-	-۰/۱۷۲۰۰
پوند		۰/۹۱۹۶۹	۱/۰۴۳۳۸	-	۱/۱۸۷۶۳
فرائک		-۰/۷۰۲۴۰	-۰/۶۳۴۶۰	-	-۰/۴۹۹۶۰
ین		-۰/۰۶۸۶۷	۰/۰۱۰۳۳	-	۰/۱۱۲۰۰
درهم امارات		۲/۹۰۳۷۵۰	۳/۱۳۳۳۳۰	-	۳/۴۸۳۵۳۰
لیبر ترکیه		۲۴/۶۲۸۰	۲۴/۶۵۶۳	۲۴/۶۶۸۰	۲۴/۶۸۶۰

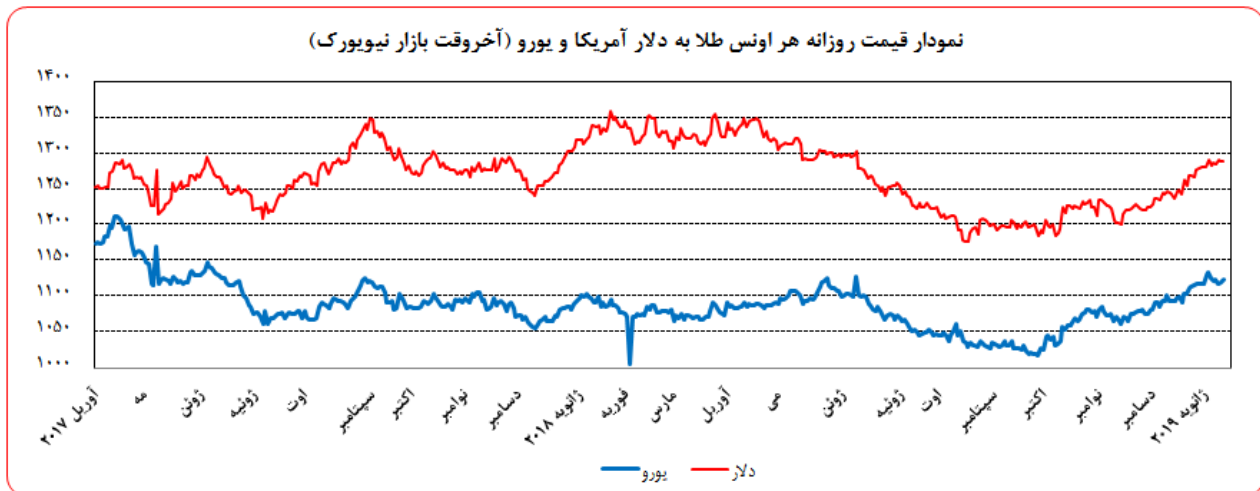
تحولات بازار طلا

بهای طلا در جمعه هفته گذشته نسبت به جمعه هفته ماقبل آن، به دلار ۰/۳۶ درصد افزایش و به یورو ۰/۲۶ درصد کاهش یافت. نوسانات هفته گذشته قیمت طلا در بازار نیویورک در محدوده ۱۲۹۱/۵۱ - ۱۲۸۵/۳۰ دلار برای هر اونس و در محدوده ۱۱۲۳/۴۴ - ۱۱۱۸/۶۷ یورو در هر اونس ثبت شد.

¹ Monetary Policy Normalization



هفته گذشته، اظهارات رییس فدرال رزرو مبنی بر انعطاف پذیری سیاست پولی امریکا نسبت به شرایط اقتصادی این کشور و افزایش احتمال کاهش دفعات افزایش نرخ بهره، تداوم تعطیلی بخشی از دولت فدرال امریکا و تهدید ترامپ به اعلام وضعیت اضطراری ملی، نگرانی از تداوم کاهش رشد اقتصادی دنیا، کاهش شاخص فعالیت بخش غیرکارخانه‌ای امریکا و افت شاخص‌های اقتصادی در منطقه یورو و آسیا منجر به تقویت بهای طلا شد.



تحولات بازار نفت

بهای نفت خام پایه امریکا در جمعه هفته گذشته نسبت به جمعه هفته ماقبل آن، به دلار و یورو به ترتیب ۷/۵۷ و ۶/۹۰ درصد افزایش یافت. به نرخ‌های پایان وقت بازار نیویورک، بهای هر بشکه نفت خام پایه امریکا در محدوده ۴۸/۵۲-۵۲/۵۹ دلار و ۴۲/۲۸-۴۵/۷۳ یورو معامله گردید. متوسط هفتگی بهای هر بشکه نفت خام امریکا در سطح ۵۰/۹۳ دلار و ۴۴/۳۴ یورو قرار گرفت. بهای نفت برنت در جمعه هفته گذشته نسبت به جمعه هفته ماقبل آن، به دلار و یورو به ترتیب، ۵/۹۹ و ۵/۳۴ درصد افزایش یافت. هر بشکه نفت برنت به نرخ‌های پایان وقت بازار نیویورک در دامنه ۶۱/۶۸-۵۷/۳۳ دلار و ۵۳/۶۳-۴۹/۹۶ یورو معامله گردید و متوسط هفتگی هر بشکه به ۵۹/۸۸ دلار و ۵۲/۱۳ یورو رسید.

بهای هر بشکه نفت خام اوپک در محدوده ۵۹/۴۸-۵۶/۱۱ دلار و ۵۱/۷۲-۴۹/۰۴ یورو معامله گردید. متوسط هفتگی بهای هر بشکه در سطح ۵۷/۵۷ دلار و ۵۰/۰۹ یورو قرار گرفت. شایان ذکر است، بهای نفت اوپک در روز پنجشنبه (آخرین نرخ هفته گذشته) نسبت به جمعه هفته ماقبل آن به دلار و یورو به ترتیب ۷/۸۷ و ۶/۹۰ درصد افزایش یافت.

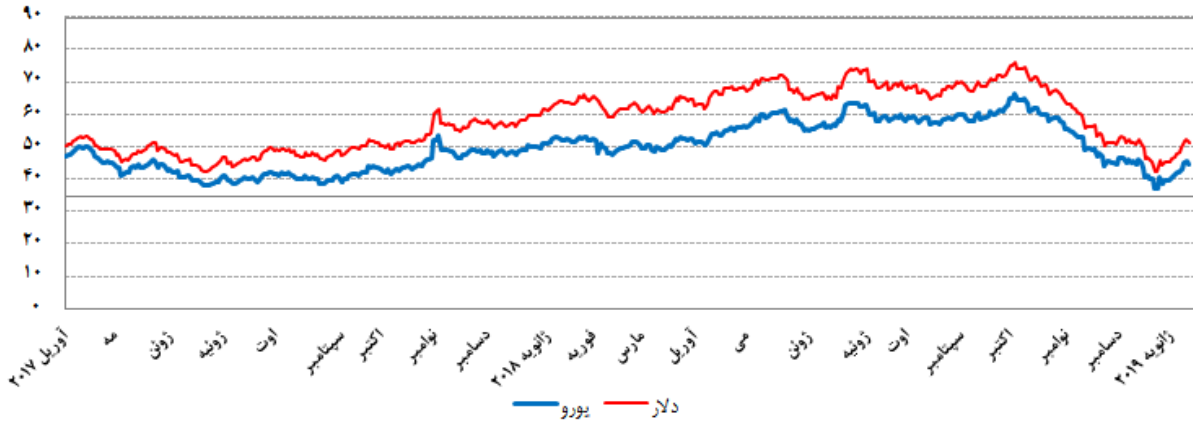
هفته گذشته، قیمت نفت افزایش یافت. طولانی‌تر شدن مذاکرات میان چین و امریکا پیرامون مسائل تجاری، خوش‌بینی به نتیجه‌بخش بودن آن را تقویت و منجر به افزایش قیمت نفت شد. همچنین، بهبود نسبی شاخص بازار سهام امریکا پس از اظهارات رئیس فدرال رزرو، اطمینان وزیر انرژی عربستان به موفقیت برنامه اوپک در بازگرداندن تعادل بین



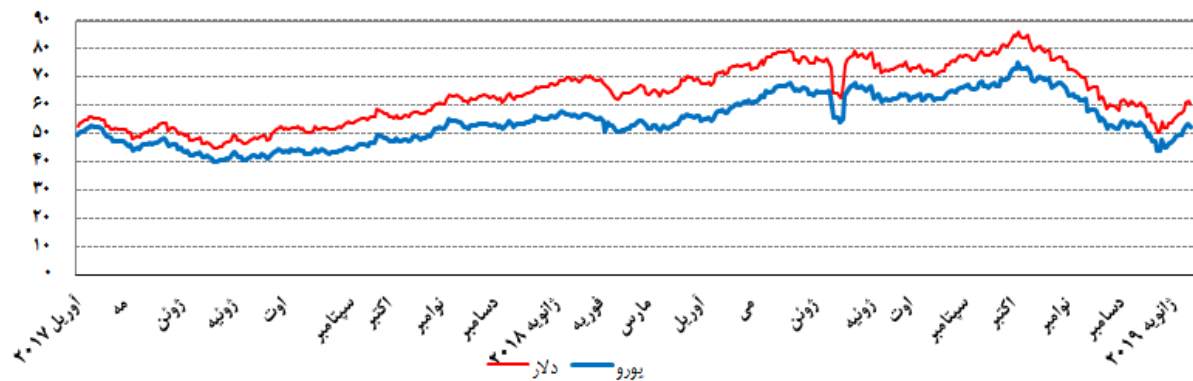
بهره‌برداری از این گزارش در صورت ذکر منبع بلامانع است.

عرضه و تقاضای نفت در بازار و تصمیم این کشور برای کاهش ۸۰۰ هزار بشکه‌ای تولید نفت، به افزایش قیمت نفت کمک نمود. مبهم ماندن نتایج مذاکرات میان آمریکا و چین و عدم اعلام دستاورد قطعی و عملی در پایان هفته سبب تضعیف قیمت نفت شد؛ اما در مقایسه با هفته قبل، قیمت آن رشد نشان داد.

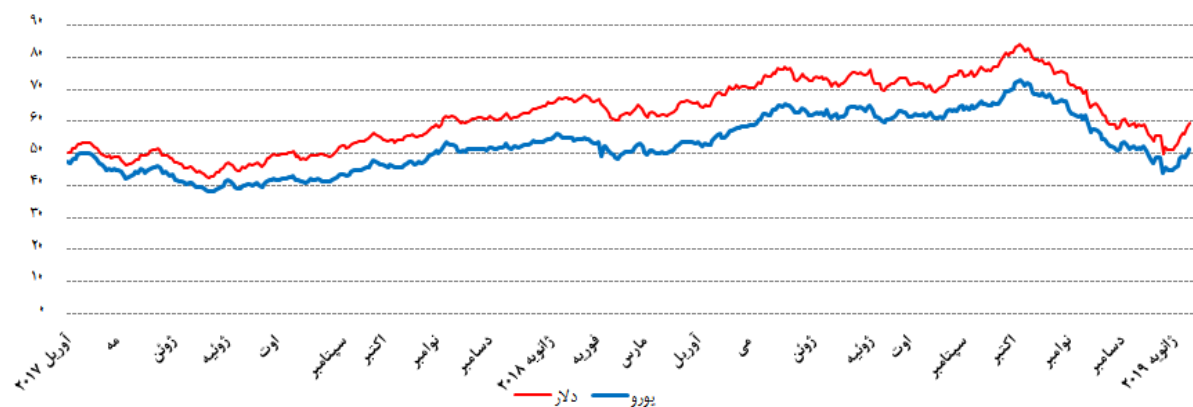
نمودار قیمت روزانه نفت خام پایه آمریکا به دلار و یورو (آخر وقت بازار نیویورک)



نمودار قیمت روزانه نفت برنت دریای شمال به دلار و یورو (آخر وقت بازار نیویورک)

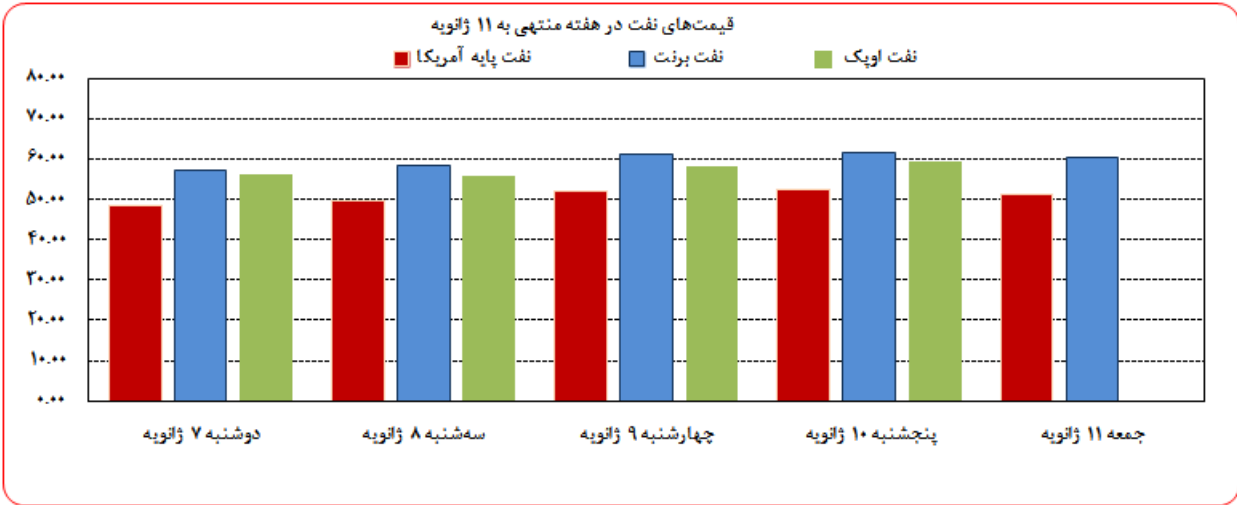


نمودار قیمت روزانه سبک نفتی اوپک به دلار و یورو





بهره‌برداری از این گزارش در صورت ذکر منبع بلامانع است.



موجودی انبار نفت آمریکا (ارقام به میلیون بشکه)			
سال قبل Δ	هفته قبل Δ	موجودی در هفته ماقبل	
۵/۶	-۱/۷	۱۰,۸۷۹۰	نفت خام
۱۷	-۱/۷	۴۳۹۷۰	ذخایر تجاری نفت خام
-۱۴/۶	۰/۰	۶۴۹۱۰	ذخایر استراتژیک نفت خام
۶/۸	۸/۱	۲۴۸۱۰	بنزین

مصرف نفت خام آمریکا (هزار بشکه در روز)			
سال قبل Δ	هفته قبل Δ	میزان در هفته ماقبل	
۲,۲۰۸	۰	۱۱,۷۰۰	تولید داخلی
-۸۶۲	۶۲۶	۵,۷۸۱	خالص واردات

ارزش هر دلار آمریکا به ارزهای عمده (آخر وقت بازار نیویورک)، قیمت نقدی

طلا، قیمت نفت خام در بازارهای سلف

هفته منتهی به ۱۳۹۷/۱۰/۲۱

۲۰۱۹/۰۱/۱۱

عنوان	متوسط هفته	درصد تغییرات						جمع
		دوشنبه	سه شنبه	چهارشنبه	پنجشنبه	جمعه	متوسط هفته	
		۷ ژانویه	۸ ژانویه	۹ ژانویه	۱۰ ژانویه	۱۱ ژانویه	۴ ژانویه	
شاخص دلار	۹۶/۳۱	۹۵/۶۷	۹۵/۹۰	۹۵/۲۲	۹۵/۵۴	۹۵/۶۷	۹۶/۱۸	
دلار کانادا	۱/۳۵۴۵	۱/۳۳۰۰	۱/۳۲۷۴	۱/۳۲۱۰	۱/۳۲۳۸	۱/۳۲۶۵	۱/۳۳۷۲	
دلار کانادا (به یورو)	۱/۵۴۶۱	۱/۵۲۶۳	۱/۵۱۸۸	۱/۵۲۵۱	۱/۵۲۲۴	۱/۵۲۱۴	۱/۵۲۴۱	
ین ژاپن (دلار)	۱۰۸/۸۸	۱۰۸/۷۲	۱۰۸/۷۳	۱۰۸/۱۶	۱۰۸/۴۲	۱۰۸/۵۴	۱۰۸/۵۳	
ین ژاپن (به یورو)	۱۲۴/۲۸	۱۲۴/۷۷	۱۲۴/۴۱	۱۲۴/۸۷	۱۲۴/۶۸	۱۲۴/۴۸	۱۲۳/۷۰	
یورو ×	۱/۱۴۱۵	۱/۱۴۷۶	۱/۱۴۴۲	۱/۱۵۴۵	۱/۱۵۰۰	۱/۱۴۶۹	۱/۱۳۹۸	
فرانک سوئیس	۰/۹۸۵۴	۰/۹۷۹۵	۰/۹۸۱۴	۰/۹۷۴۳	۰/۹۸۴۵	۰/۹۸۳۹	۰/۹۸۶۸	
فرانک سوئیس (به یورو)	۱/۱۲۴۸	۱/۱۲۴۱	۱/۱۲۲۹	۱/۱۲۴۸	۱/۱۳۲۲	۱/۱۲۸۴	۱/۱۲۴۸	
لیبره انگلیس *	۱/۲۶۹۴	۱/۲۷۷۹	۱/۲۷۱۶	۱/۲۷۸۸	۱/۲۷۴۹	۱/۲۸۳۹	۱/۲۷۲۲	
لیبره انگلیس (به یورو)	۱/۱۱۲۱	۱/۱۱۳۵	۱/۱۱۱۳	۱/۱۰۷۷	۱/۱۰۸۶	۱/۱۱۹۵	۱/۱۱۶۲	
SDR به دلار	۱/۳۸۹۵۸	۱/۳۹۲۸۴	۱/۳۹۳۵۱	۱/۳۹۳۰۷	۱/۳۹۷۷۷	۱/۳۹۹۳۴	۱/۳۹۰۷۴	
SDR به یورو	۱/۲۲۱۱۹	۱/۲۱۳۷۰	۱/۲۱۷۸۹	۱/۲۰۶۶۴	۱/۲۱۵۴۵	۱/۲۲۰۱۱	۱/۲۲۰۱۶	
طلای نیویورک (هراونس)	۱۲۸۴/۴۲	۱۲۸۸/۱۴	۱۲۸۵/۳۰	۱۲۹۱/۵۱	۱۲۸۸/۲۸	۱۲۸۸/۴۷	۱۲۸۳/۸۶	
طلای نیویورک (به یورو)	۱۱۲۶/۵۳	۱۱۲۲/۴۶	۱۱۲۳/۳۲	۱۱۱۸/۶۷	۱۱۲۰/۲۴	۱۱۲۳/۴۴	۱۱۲۶/۳۹	
نفت برنت انگلیس	۵۵/۴۳	۵۷/۳۳	۵۸/۷۲	۶۱/۲۰	۶۱/۶۸	۶۰/۴۸	۵۷/۰۶	
نفت برنت انگلیس (به یورو)	۴۸/۶۲	۴۹/۹۶	۵۱/۳۲	۵۳/۰۱	۵۳/۶۳	۵۲/۷۳	۵۰/۰۶	
نفت پایه آمریکا	۴۶/۷۵	۴۸/۵۲	۴۹/۷۸	۵۲/۱۶	۵۲/۵۹	۵۱/۵۹	۴۷/۹۶	
نفت پایه آمریکا (به یورو)	۴۱/۰۰	۴۲/۲۸	۴۳/۵۱	۴۵/۱۸	۴۵/۷۳	۴۴/۹۸	۴۲/۰۸	
سبب نفت اوپک	۵۳/۴۲	۵۶/۴۳	۵۶/۱۱	۵۸/۲۴	۵۹/۴۸	۵۷/۵۷	۵۵/۱۴	
سبب نفت اوپک (به یورو)	۴۶/۹۴	۴۹/۱۷	۴۹/۰۴	۵۰/۴۵	۵۱/۷۲	۵۰/۰۹	۴۸/۳۸	

* هر واحد به دلار آمریکا

** درصد تغییرات آخرین روز کاری دو هفته

*** درصد تغییرات متوسط هفتگی

شماره ۴۳

دایره اخبار اقتصادی