



بانک مرکزی جمهوری اسلامی ایران  
اداره مطالعات و سازمانهای بین المللی  
دایره مطالعات ارزی

# بررسی وضع اقتصادی - ارزی کشورهای عمده

بازارهای طلا و نفت

**شماره ۴۳**

هفته منتهی به ۲۰ ژانویه ۲۰۱۹

۳۰ دی ۱۳۹۷





## فهرست مندرجات

شماره صفحه

عنوان

۲-۶

بررسی وضعیت اقتصادی کشورهای عمده

• آمریکا

• منطقه یورو

• انگلستان

• ژاپن

• چین

• ترکیه

• روسیه

• هند

۶-۸

تحولات بازار ارزهای عمده

۸-۹

تحولات بازار طلا

۹-۱۱

تحولات بازار نفت

خواننده گرامی

ضمن تشکر خواهشمند است در صورت داشتن هرگونه انتقاد و یا پیشنهاد در مورد این گزارش نظرات خود را از طرق زیر مطرح فرمائید.

پست الکترونیکی: [m.rezazadeh@cbi.ir](mailto:m.rezazadeh@cbi.ir)

تلفن: ۲۹۹۵۳۸۸۲



## خلاصه

در امریکا، شاخص نظرسنجی از صنایع منطقه فیلادلفیا در ماه ژانویه در سطح ۱۷ واحد (بهتر از پیش‌بینی) قرار گرفت. در ماه دسامبر ۲۰۱۸، رشد ماهانه تولیدات صنعتی به ۰/۳ درصد و شاخص استفاده از ظرفیت‌های تولیدی به ۷۸/۷ درصد رسید که هر دو شاخص فراتر از پیش‌بینی (۷۸/۵ درصد) بودند. نرخ تورم پایه شاخص قیمت تولید کننده<sup>۱</sup> در ماه مذکور در مقایسه با ماه مشابه سال قبل، ۲/۷ درصد (کمتر از پیش‌بینی) افزایش یافت.

در منطقه یورو، پس از تجدید نظر نهایی، تورم از ۱/۹ درصد در ماه نوامبر به ۱/۶ درصد در ماه دسامبر کاهش یافت. کندتر شدن تورم، احتمال افزایش نرخ بهره پس از تابستان ۲۰۱۹ را کمتر نموده است.

در انگلیس، توافق برکسیت در پارلمان تأیید نشد. اما، نمایندگان مجلس عوام یک روز پس از رد توافق مذکور؛ بار دیگر صلاحیت ترزا می را به عنوان نخست وزیر این کشور تأیید کردند.

در ژاپن، به دلیل کاهش مخارج مصرفی خانوار؛ تورم از ۰/۸ درصد ماه نوامبر به ۰/۳ درصد در ماه دسامبر (مطابق با پیش‌بینی بازار) کاهش یافت.

در چین، مازاد تجاری از ۵۳/۸۵ میلیارد دلار ماه نوامبر به ۵۷/۰۶ میلیارد دلار در ماه دسامبر افزایش یافت. هفته گذشته، تثبیت شرایط رکودی و کاهش بیش از انتظار تولیدات صنعتی منطقه یورو و کاهش رشد اقتصادی آلمان به پایین‌ترین سطح در ۵ سال گذشته، تضعیف یورو را در پی داشت.

افزایش احتمال حصول توافق تجاری بین چین و امریکا در پایان ماه ژانویه، شرایط بهتر از انتظار آمارهای هفتگی اشتغال امریکا، منجر به تضعیف بهای طلا شد.

هفته گذشته، قیمت نفت افزایش یافت. خوش‌بینی به نتیجه‌بخش بودن مذاکرات تجاری چین و امریکا، بهبود شاخص بازار سهام امریکا، اعلام نماینده ویژه این کشور در امور ایران مبنی بر عدم تمدید معافیت خریداران نفت از ایران، کاهش تولید روزانه نفت اوپک در ماه دسامبر، اظهارات معاون وزیر انرژی روسیه مبنی بر کاهش تولید نفت این کشور تا ماه آوریل طبق برنامه اوپک و خبر اجرای برخی سیاست‌های مالی انبساطی توسط چین برای جلوگیری از کند شدن رشد اقتصاد این کشور، مهم‌ترین عوامل افزایش قیمت نفت بود.



## امریکا

شاخص نظرسنجی از صنایع<sup>۱</sup> منطقه فیلادلفیا (معیاری برای بررسی تحولات بخش صنعت این منطقه)، در ماه ژانویه در سطح ۱۷ واحد قرار گرفت. پیش از آن، پیش‌بینی شده بود این شاخص در سطح ۱۰ واحد قرار گیرد. بنابراین، تحولات مثبت بخش صنعت در منطقه مذکور فراتر از حد انتظار بوده است.

در ماه دسامبر ۲۰۱۸، رشد ماهانه تولیدات صنعتی<sup>۲</sup> به ۰/۳ درصد رسید که فراتر از پیش‌بینی (۰/۲ درصد) می‌باشد. همچنین، شاخص استفاده از ظرفیت‌های تولیدی<sup>۳</sup>، به ۷۸/۷ درصد (بیشتر از پیش‌بینی ۷۸/۵ درصد) افزایش یافت. در تفسیر شاخص‌های فوق باید توجه داشت هرچند این شاخص‌ها از مقدار پیش‌بینی شده بیشتر بوده اما به این معنا نیست که شرایط اقتصاد امریکا رو به بهبود است. بررسی سری زمانی شاخص‌های یاد شده در ماه‌های متوالی سال ۲۰۱۸ نشان می‌دهد، همه شاخص‌های مورد اشاره در مسیر کاهشی حرکت کرده‌اند اما چون پیش‌بینی مربوط به آن‌ها با سرعت بیشتری کاهش یافته، بنابراین اعداد شاخص از پیش‌بینی فراتر رفته است. در مجموع به نظر می‌رسد، روند کاهشی بخش حقیقی اقتصاد امریکا ادامه دارد. با این وجود، در ماه دسامبر ۲۰۱۸، کاهش شاخص‌ها با سرعت کمتری بروز کرده است.

شاخص اعتماد مصرف‌کنندگان میشیگان<sup>۴</sup>، که نشان‌دهنده اعتماد مصرف‌کنندگان به سطح فعالیت‌های اقتصادی بوده و تصویری از میزان تمایل آن‌ها به خرج کردن پول می‌باشد، در سطح ۹۰/۷ واحد قرار گرفت که کمتر از حد انتظار (۹۷ واحد) بود.

شاخص قیمت کالاهای وارداتی به امریکا<sup>۵</sup>، که شاخصی از قیمت مواد اولیه، کالاهای واسطه‌ای، کالاهای سرمایه‌ای و کالاهای نهایی وارداتی به این کشور محسوب می‌شود، در ماه دسامبر ۲۰۱۸ در سطح منفی ۱ درصد و بالاتر از پیش‌بینی (منفی ۱/۳ درصد) قرار گرفت. بنابراین، انتظار می‌رود نرخ تورم مصرف‌کننده این کشور در ماه جاری و ماه‌های آتی و نیز نرخ تورم تولیدکننده امریکا کمتر از انتظار کاهش یابد. همچنین، نرخ تورم پایه شاخص قیمت تولیدکننده<sup>۶</sup> در ماه دسامبر ۲۰۱۸ در مقایسه با مدت مشابه سال قبل، ۲/۷ درصد (کمتر از پیش‌بینی ۲/۹ درصد) افزایش یافت.

<sup>۱</sup> Philadelphia Fed Manufacturing Survey

<sup>۲</sup> Industrial Production (MoM)

<sup>۳</sup> Capacity Utilization

<sup>۴</sup> Michigan Consumer Sentiment Index

<sup>۵</sup> Import Price Index

<sup>۶</sup> Producer Price Index ex Food & Energy (YoY)



## منطقه یورو

مخالفت پارلمان انگلستان با توافق‌نامه برکسیت، واکنش‌های مختلفی در میان سران اتحادیه اروپا به دنبال داشت؛ اما به طور کلی تمامی آن‌ها معتقد بودند که فرایند جدایی انگلستان از اتحادیه اروپا بیش از اندازه طولانی شده و تصمیم این کشور باید زودتر مشخص شود. طبق مقررات، این کشور باید در نیمه شب ۲۹ مارس اتحادیه اروپا را به طور رسمی ترک کند. اما پس از مخالفت پارلمان، انتظار می‌رود انگلستان به زمان بیشتری برای حل و فصل اختلافات داخلی نیاز داشته باشد. اتحادیه اروپا اعلام نموده چنانچه فرایند خروج این کشور تا زمان تشکیل جلسه دور جدید کمیسیون اروپا در ژوئیه، به طول بیانجامد، این کشور موظف است در انتخابات کمیسیون اروپا شرکت کند. به علاوه، مقامات بانک مرکزی اروپا اعلام نمودند این بانک به منظور فراهم نمودن امکان دسترسی بانک‌ها به مراکز تسویه لندن پس از "برکسیت سخت"، تمهیداتی را در نظر گرفته است؛ اما این تمهیدات موقتی بوده و بانک‌ها باید برای "برکسیت سخت" آمادگی لازم را داشته باشند.

همچنین، هفته گذشته مسئول تجارت خارجی کمیسیون اروپا اعلام نمود: "چنانچه امریکا تعرفه واردات کالاهای صنعتی ساخت این اتحادیه را لغو نماید، این اتحادیه آمادگی دارد درخصوص تعرفه واردات خودرو با آن کشور مذاکره نماید."

## آمارهای اقتصادی

در تجدید نظر نهایی، تورم ماه دسامبر در سطح ۱/۶ درصد تثبیت شد. به این ترتیب، تورم از ۱/۹ درصد در ماه نوامبر به ۱/۶ درصد در ماه دسامبر کاهش یافت. در میان اقلام تشکیل دهنده شاخص تورم ماه دسامبر، گروه خدمات با ۰/۵۸ واحد درصد، انرژی با ۰/۵۳ واحد درصد، مواد خوراکی، نوشیدنی و تنباکو با ۰/۳۴ واحد درصد و تولیدات صنعتی در بخش غیر انرژی با ۰/۱۲ واحد درصد افزایش به ترتیب بیش‌ترین تأثیر را در تورم این ماه داشتند. لازم به ذکر است، تورم پایه همانند ماه نوامبر، در سطح ۱ درصد باقی ماند. کندتر شدن تورم، احتمال افزایش نرخ بهره پس از تابستان ۲۰۱۹ را کمتر نموده است. بر اساس نظرسنجی اخیر رویترز، کارشناسان اقتصادی انتظار دارند بانک مرکزی اروپا افزایش نرخ بهره را به فصل چهارم سال ۲۰۱۹ موکول نماید.

## انگلستان

هفته گذشته، توافق برکسیت در پارلمان انگلیس تأیید نشد. ۴۳۲ نفر از نمایندگان در مقابل ۲۰۲ نفر، به توافق مذکور رأی منفی دادند. ترزا می، پس از اعلام نتیجه رأی‌گیری اظهار داشت: وی به اجرای رأی مردم برای خروج از اتحادیه اروپا همچنان پایبند بوده و آمادگی دارد که از صلاحیت دولت خود برای اجرای برکسیت دفاع کند. او اعلام کرد، دوشنبه هفته جاری برنامه جایگزین دولت در خصوص برکسیت را ارائه می‌نماید. از سوی دیگر، هفته گذشته، نگرانی‌ها در خصوص رد صلاحیت وی تشدید گردید. به گفته وی، برگزاری انتخابات سراسری در شرایط فعلی منجر به تعویق خروج منظم و



قطعی از اتحادیه اروپا خواهد شد. سرانجام، نمایندگان مجلس عوام انگلیس یک روز پس از رد توافق برکسیت؛ بار دیگر صلاحیت وی را به عنوان نخست وزیر این کشور تأیید کرده و خانم می همچنان در سمت خویش باقی ماند.

## اقتصاد

تورم از  $2/3$  درصد ماه نوامبر به  $2/1$  درصد در ماه دسامبر (کمترین میزان ۲ سال اخیر) کاهش یافت. کاهش بهای بنزین به کمترین میزان ۸ ماه اخیر در پی افت قیمت نفت خام و همچنین کاهش قیمت پوشاک؛ بیشترین تأثیر را در افت نرخ تورم بر جای گذاشتند. شایان ذکر است؛ قیمت هر لیتر بنزین در ماه دسامبر نسبت به ماه نوامبر،  $6/4$  درصد افت نمود. از سوی دیگر، خرده‌فروشی در ماه دسامبر نسبت به ماه قبل از آن با کاهش  $0/9$  درصدی مواجه شد. علاوه بر آن، آمار ماه نوامبر از  $1/4$  به  $1/3$  درصد مورد تجدید نظر نزولی قرار گرفت. کاهش شاخص اعتماد مصرف‌کنندگان ناشی از نگرانی‌ها پیرامون دورنمای مبهم اقتصاد انگلیس و برکسیت، حاکی از احتیاط آنان در مخارج مصرفی و افت شاخص خرده‌فروشی می‌باشد.

## ژاپن

به دلیل کاهش مخارج مصرفی خانوارهای ژاپنی، تورم از  $0/8$  درصد ماه نوامبر به  $0/3$  درصد در ماه دسامبر (مطابق با پیش‌بینی بازار) کاهش یافت. تورم پایه (تورم به استثنای نوسانات بهای مواد غذایی تازه) که معیار تصمیمات سیاستی بانک مرکزی به شمار می‌رود؛ از  $0/9$  درصد ماه نوامبر به  $0/7$  درصد در ماه دسامبر رسید. لازم به ذکر است؛ هفته آتی نشست سیاستی بانک مرکزی برگزار خواهد شد و مقامات بانک با در نظر گرفتن تورم هدف (۲ درصد) و نااطمینانی‌ها پیرامون وضعیت اقتصادی جهان، سیاست‌های پولی را اتخاذ خواهند کرد.

## چین

هفته گذشته، آمار تجاری چین منتشر شد. بر این اساس، صادرات در ماه دسامبر نسبت به ماه مشابه سال قبل از آن،  $4/4$  درصد افت کرد. از سوی دیگر، واردات با  $7/6$  درصد کاهش، از افت بیشتری برخوردار بود. بدین ترتیب، مازاد تجاری از  $53/85$  میلیارد دلار ماه نوامبر به  $57/06$  میلیارد دلار در ماه دسامبر (بیش از پیش‌بینی بازار) افزایش یافت. تشدید تنش‌های تجاری میان چین و آمریکا و کاهش رشد اقتصادی جهان؛ عمده‌ترین عوامل تأثیرگذار بر مازاد تجاری در ماه دسامبر گزارش شده‌اند.



نرخ بهره یوان چین در آخرین روز کاری هفته گذشته						
نرخ بهره	دوره	یکشنبه	۳ ماهه	۶ ماهه	۹ ماهه	۱۲ ماهه
شایبور (بین بانکی)		۲/۱۷۸۵	۲/۹۱۸۰	۳/۰۶۱۰	۳/۲۴۸۰	۳/۳۰۲۰
یوان مرجع			-	-	-	۴/۳۵

### روسیه

خبرگزاری تاس گزارش داده در سال ۲۰۱۸ بانک مرکزی روسیه با خرید ۲۷۳/۷ تن طلا، ذخایر خود را به ۲۱۰۰ تن افزایش داده است. این میزان خرید طلا نسبت به سال ۲۰۱۶ و ۲۰۱۷ به ترتیب ۳۷/۵ و ۲۲ درصد رشد داشته است. موسسه رتبه سنجی S&P رتبه اعتباری روسیه را در سطح BBB- و البته با ثبات ارزیابی نموده است. این موسسه گزارش داده، با توجه وضعیت مناسب بدهی های خارجی و کسری بودجه دولت، اقتصاد این کشور توان مقابله با شوک های وارده از سوی تحریم های جدید غرب را دارد. البته در صورت تعمیم تحریم ها به بازار ثانویه اوراق قرضه روسیه، بازارهای مالی این کشور متاثر خواهند شد.

### ترکیه

نشست کمیته سیاست پولی بانک مرکزی ترکیه هفته گذشته برگزار شد. همان طور که انتظار می رفت هیچ تغییری در نرخ های بهره اعمال نگردید. به این ترتیب، نرخ باز خرید یک هفته ای (نرخ بهره مرجع) ۲۴ درصد باقی ماند. نرخ بیکاری در دوره سه ماهه منتهی به اکتبر به ۱۱/۶ درصد رسید و با توجه به روند تغییرات آن در سال های گذشته، انتظار می رود در ماه های آتی افزایش یابد. در این دوره، بیشترین رشد نرخ بیکاری در بخش ساخت و ساز و کشاورزی به ثبت رسید. تولیدات صنعتی در ماه نوامبر ۶/۵ درصد (بیشترین حد از سپتامبر ۲۰۱۶) کاهش یافت. روند افت تولیدات صنعتی از ماه سپتامبر آغاز شده و طی ۲ سال اخیر بی سابقه بوده است.

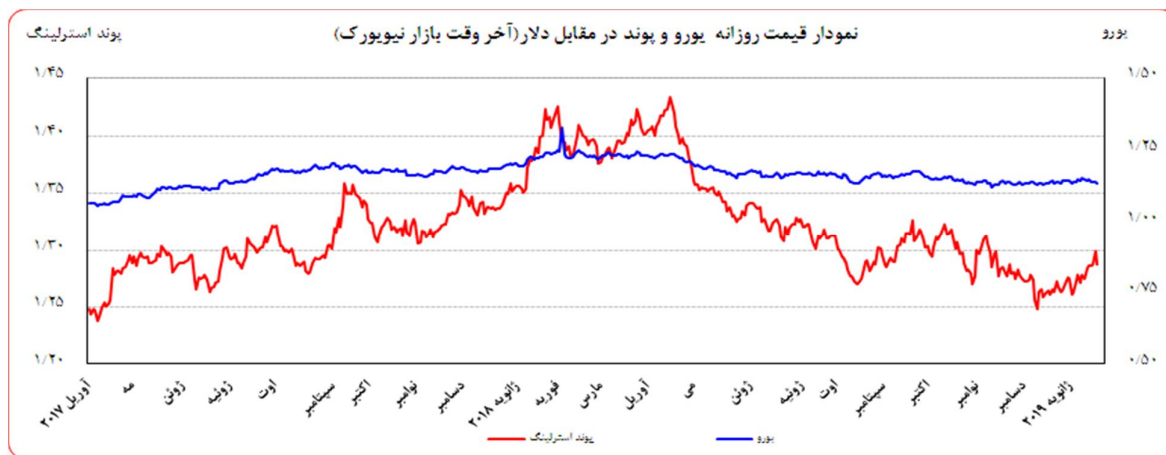


### هند

در ماه نوامبر، صادرات و واردات هند به ترتیب ۲۷/۹۳ و ۴۱/۰۱ میلیارد دلار اعلام شد. به این ترتیب، کسری تراز تجاری این کشور در ماه نوامبر به ۱۳/۰۸ میلیارد دلار کاهش یافت.

### تحولات بازار ارزهای عمده

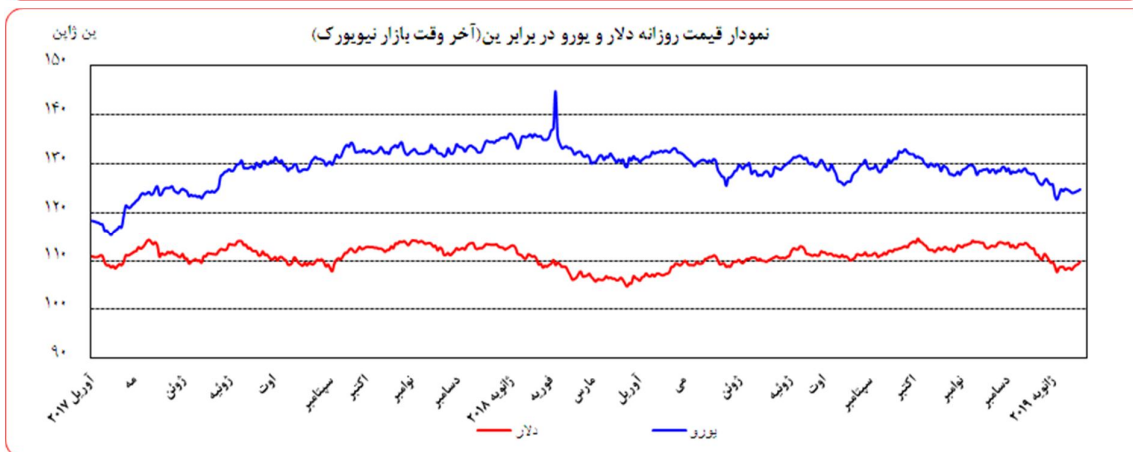
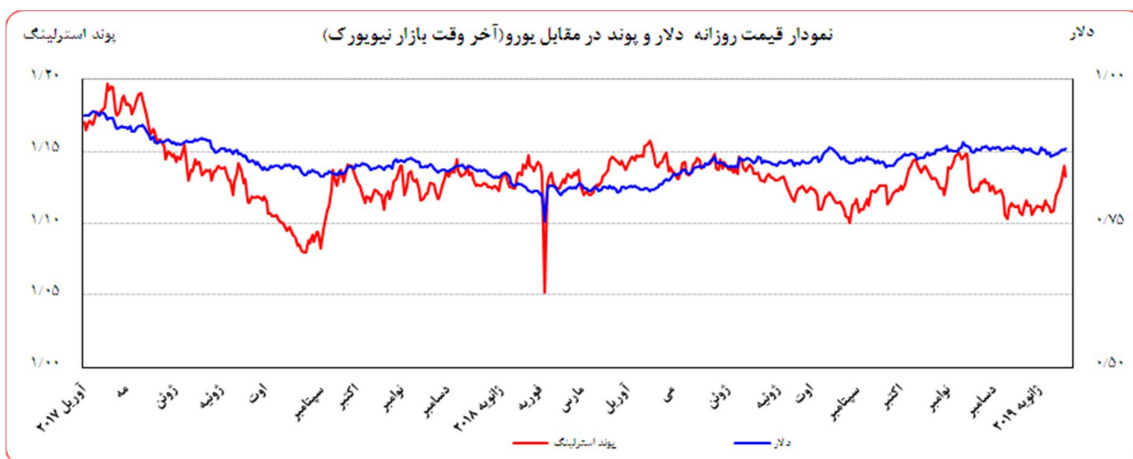
روز جمعه گذشته نسبت به جمعه ماقبل آن، ارزش دلار در برابر ین و فرانک سوئیس به ترتیب، ۱/۱۴ و ۱/۱۷ درصد تقویت شد. در همین مدت، ارزش یورو در برابر دلار آمریکا ۰/۹۲ درصد تضعیف و پوند انگلیس در برابر دلار ۰/۲۶ درصد درصد تقویت گردید. به نرخهای پایان وقت بازار نیویورک، در هفته گذشته هر یورو در محدوده ۱/۱۴۷۲-۱/۱۳۶۴ دلار و هر پوند در محدوده ۱/۲۹۸۶-۱/۲۸۶۰ دلار در نوسان بود. هر دلار نیز در دامنه ۱۰۹/۷۸-۱۰۸/۱۵ ین متغیر بود. همچنین، ارزش یورو در برابر ین و فرانک سوئیس به ترتیب ۰/۲۲ و ۰/۲۴ درصد تقویت شد. ارزش پوند انگلیس در برابر یورو ۱/۱۹ درصد تقویت گردید. به نرخهای پایان وقت بازار نیویورک، در هفته گذشته هر پوند در محدوده ۱/۱۳۹۹-۱/۱۲۱۵ یورو در نوسان بود. هر یورو نیز در دامنه ۱۲۴/۷۵-۱۲۴/۰۷ ین و ۱/۱۳۲۶-۱/۱۲۵۴ فرانک سوئیس متغیر بود.







بهره‌داری از این گزارش در صورت ذکر منبع بلامانع است.



### عوامل تضعیف یورو در هفته گذشته

- تثبیت شرایط رکودی و کاهش بیش از انتظار تولیدات صنعتی منطقه یورو
- کاهش رشد اقتصادی آلمان به پایین ترین سطح در ۵ سال گذشته

هفته گذشته، انتشار شاخص‌های اقتصادی منطقه یورو نشان داد این منطقه در شرایط رکودی قرار دارد. رشد تولیدات صنعتی ماه نوامبر ۲۰۱۸ نسبت به ماه مشابه سال قبل به منفی ۳/۳ درصد (فراتر از پیش‌بینی منفی ۲/۳ درصد) رسید. رشد اقتصادی آلمان در سال ۲۰۱۸ به ۱/۵ درصد (پایین ترین سطح در ۵ سال گذشته) رسید. این عوامل، تضعیف یورو را در پی داشت.



هفته گذشته، امیدها به توقف جنگ تجاری بین چین و امریکا افزایش یافت. تحلیل گران بر این باورند که نشست ۳۰ و ۳۱ ژانویه بین مقامات دو کشور به کاهش تنش تجاری می انجامد. تولیدات صنعتی امریکا در ماه دسامبر ۲۰۱۸ به بالاترین سطح در ۱۰ ماه گذشته رسید. این عوامل، تقویت شاخص دلار را در پی داشت. با کاهش احتمال خروج بریتانیا از اتحادیه اروپا بدون حصول توافق و زمزمه هایی درخصوص تکرار همه پرسی برکسیت، ارزش پوند افزایش یافت.

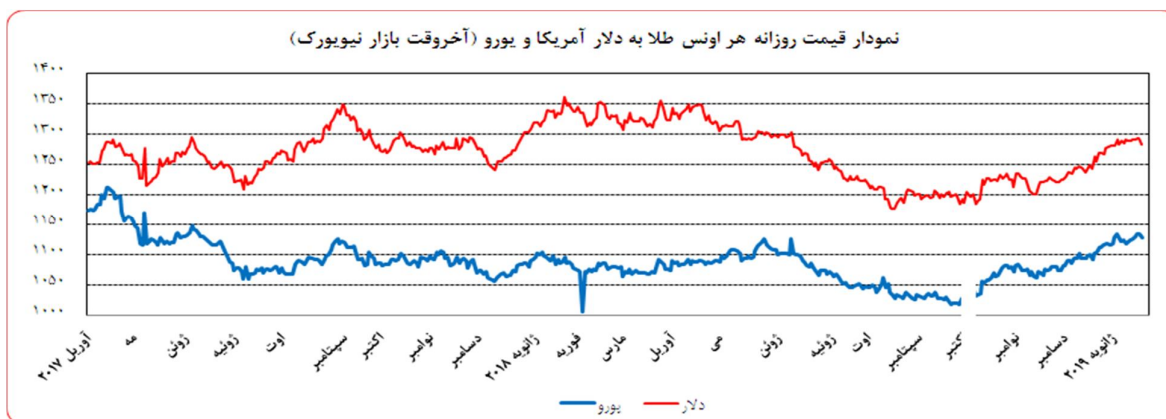
کاهش غیر منتظره صادرات چین در ماه دسامبر ۲۰۱۸ نشان می دهد اقتصاد این کشور نسبت به گذشته تضعیف شده و انتظار می رود این وضعیت نامناسب تداوم داشته باشد. این امر، افزایش ارزش ین ژاپن و کاهش ارزش دلار استرالیا را در پی داشت. شایان ذکر است، استرالیا یکی از صادرکنندگان بزرگ به چین بوده و رکود اقتصادی این کشور تاثیر منفی بر اقتصاد استرالیا خواهد داشت.

نرخ بهره لایبور ارزها در آخرین روز کاری هفته گذشته					
نام ارز	بهره (درصد)	۳ ماهه	۶ ماهه	۹ ماهه	۱۲ ماهه
دلار		۲/۷۶۱۰۰	۲/۸۵۱۸۸	-	۳/۰۳۰۱۳
یورو		-۰/۳۴۰۱۴	-۰/۲۹۶۰۰	-	-۰/۱۷۵۸۶
پوند		۰/۹۲۷۵۰	۱/۰۳۴۳۸	-	۱/۱۷۲۶۳
فرانک		-۰/۷۰۲۰۰	-۰/۶۴۱۸۰	-	-۰/۵۰۶۴۰
ین		-۰/۰۸۳۱۷	۰/۰۰۷۳۳	-	۰/۱۰۲۶۷
درهم امارات		۲/۷۱۲۲۵	۳/۱۱۳۳۳	-	۳/۵۳۸۷۵
لیبر ترکیه		۲۴/۶۲۸۰	۲۴/۶۴۰۰	۲۴/۶۶۸۰	۲۴/۶۸۶۰

## تحولات بازار طلا

بهای طلا در جمعه هفته گذشته نسبت به جمعه هفته ماقبل آن، به دلار ۰/۴۱ درصد کاهش و به یورو ۰/۵۱ درصد افزایش یافت. نوسانات هفته گذشته قیمت طلا در بازار نیویورک در محدوده ۱۲۹۲/۵۱ - ۱۲۸۳/۱۹ دلار برای هر اونس و در محدوده ۱۱۳۴/۴۸ - ۱۱۲۶/۲۱ یورو در هر اونس ثبت شد.

هفته گذشته، افزایش احتمال حصول توافق تجاری بین چین و امریکا در پایان ماه ژانویه، شرایط بهتر از انتظار آمارهای هفتگی اشتغال امریکا (کاهش غیرمنتظره افراد متقاضیان بیمه بیکاری)، منجر به تضعیف بهای طلا شد.



## تحولات بازار نفت

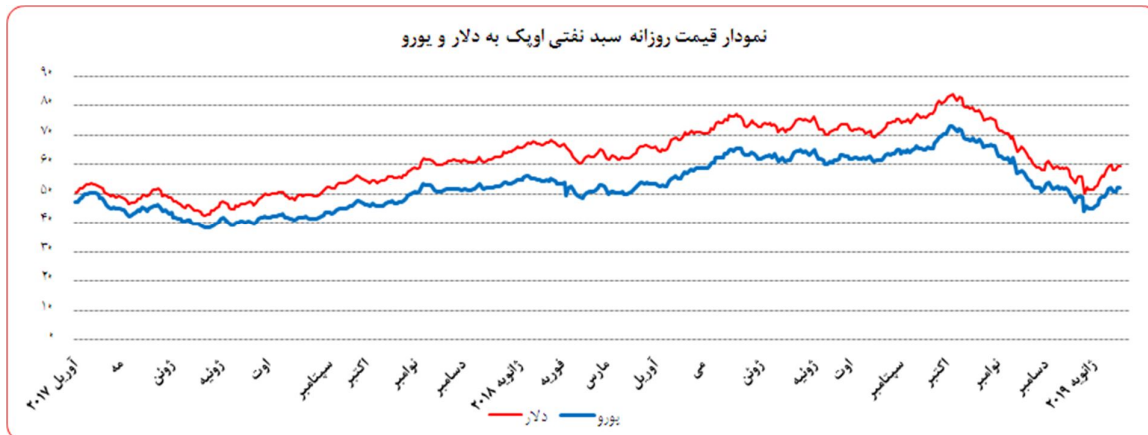
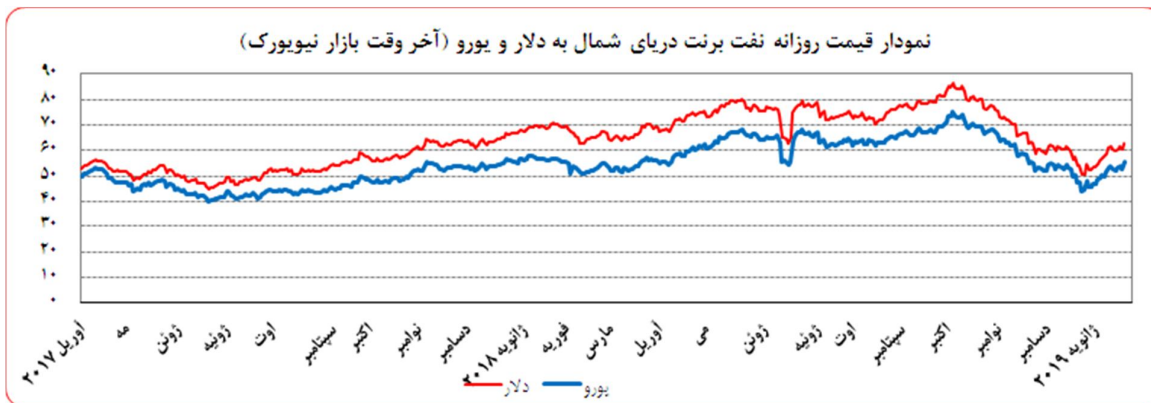
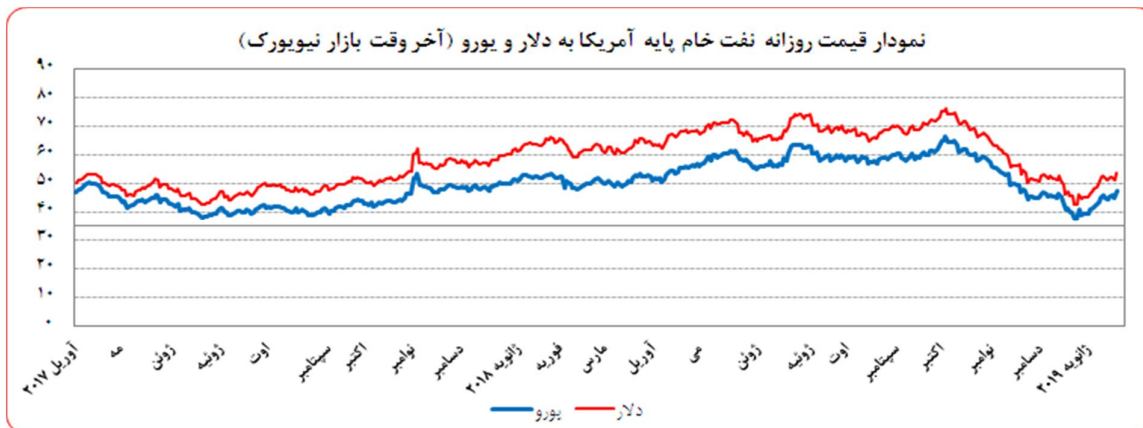
بهای نفت خام پایه آمریکا در جمعه هفته گذشته نسبت به جمعه هفته ماقبل آن، به دلار و یورو به ترتیب ۴/۲۳ و ۵/۱۹ درصد افزایش یافت. به نرخ‌های پایان وقت بازار نیویورک، بهای هر بشکه نفت خام پایه آمریکا در محدوده ۵۱/۲۳-۵۳/۷۷ دلار و ۴۴/۶۶-۴۷/۳۲ یورو معامله گردید. متوسط هفتگی بهای هر بشکه نفت خام آمریکا در سطح ۵۲/۱۵ دلار و ۴۵/۷۲ یورو قرار گرفت. بهای نفت برنت در جمعه هفته گذشته نسبت به جمعه هفته ماقبل آن، به دلار و یورو به ترتیب، ۳/۸۷ و ۴/۸۳ درصد افزایش یافت. هر بشکه نفت برنت به نرخ‌های پایان وقت بازار نیویورک در دامنه ۵۹/۸۷-۶۲/۸۲ دلار و ۵۲/۱۹-۵۵/۲۸ یورو معامله گردید و متوسط هفتگی هر بشکه به ۶۰/۹۸ دلار و ۵۳/۴۶ یورو رسید. بهای هر بشکه نفت خام اوپک در محدوده ۵۸/۲۴-۵۹/۶۳ دلار و ۵۲/۳۴-۵۰/۹۰ یورو معامله گردید. متوسط هفتگی بهای هر بشکه در سطح ۵۸/۹۵ دلار و ۵۳/۶۳ یورو قرار گرفت. شایان ذکر است، بهای نفت اوپک در روز پنجشنبه (آخرین نرخ هفته گذشته) نسبت به جمعه هفته ماقبل آن به دلار ۰/۶۱ درصد کاهش و به یورو ۰/۰۵ درصد افزایش یافت.

## نفت

هفته گذشته، قیمت نفت افزایش یافت. خوش‌بینی به نتیجه‌بخش بودن مذاکرات میان چین و آمریکا پیرامون مسائل تجاری، بهبود شاخص بازار سهام آمریکا، اعلام نماینده ویژه آمریکا در امور ایران مبنی بر عدم تمدید معافیت خریداران نفت از این کشور، کاهش ۷۵۱ هزار بشکه‌ای تولید روزانه نفت اوپک در ماه دسامبر بر اساس گزارش این سازمان، اظهارات معاون وزیر انرژی روسیه مبنی بر کاهش تولید نفت این کشور تا ماه آوریل طبق برنامه اوپک و خبر اجرای برخی سیاست‌های مالی انبساطی توسط چین برای جلوگیری از کند شدن رشد اقتصاد این کشور، منجر به افزایش قیمت نفت شد. لازم به ذکر است، افزایش ذخایر فرآورده‌های نفتی آمریکا در هفته ماقبل، پیش‌بینی افزایش تولید نفت این

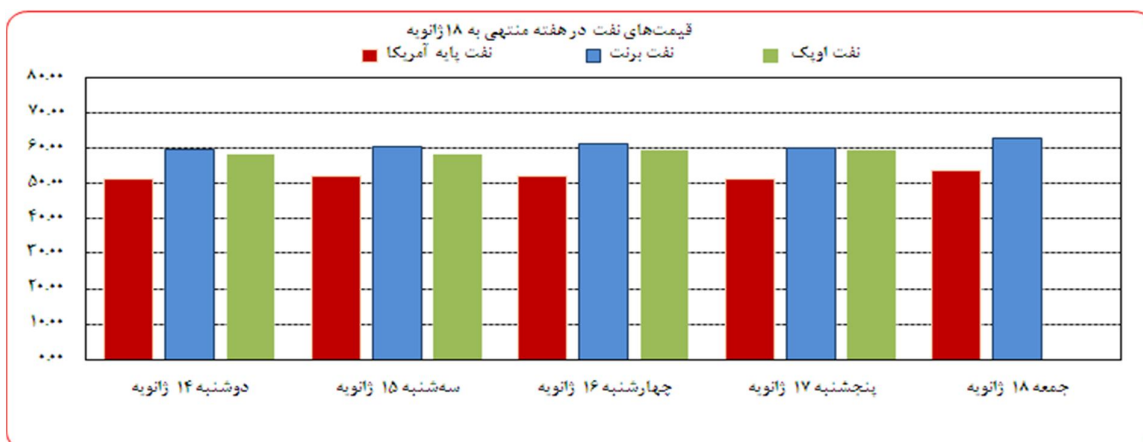


کشور به ۱۲ و ۱۳ میلیون بشکه در سال جاری و سال ۲۰۲۰ بر اساس گزارش EIA و همچنین پیش‌بینی کاهش ۹۱۰ هزار بشکه‌ای تقاضا برای نفت اوپک در سال ۲۰۱۹ بر اساس گزارش این سازمان از شدت افزایش قیمت نفت کاست.





بهره برداری از این گزارش در صورت ذکر منبع بلامانع است.



موجودی انبار نفت آمریکا (ارقام به میلیون بشکه)				مصرف نفت خام آمریکا (هزار بشکه در روز)			
سال قبل Δ	هفته قبل Δ	موجودی در هفته ماقبل	نوع	سال قبل Δ	هفته قبل Δ	میزان در هفته ماقبل	نوع
۹/۳	-۲/۷	۱۰۸۶/۲۰	نفت خام				
۲۴/۴	-۲/۷	۴۳۷/۱۰	ذخایر تجاری نفت خام	۲۰۱۵۰	۲۰۰	۱۱۰۹۰۰	تولید داخلی
-۱۵/۱	۰/۰	۶۴۹/۱۰	ذخایر استراتژیک نفت خام				
۱۴/۶	۷/۵	۲۵۵/۶۰	بترین	-۲۱۴۰	-۱۲۲۰	۴۵۶۱	خالص واردات

### پیش بینی

چنانچه تولید نفت آمریکا در سال ۲۰۱۹ و پس از آن مطابق با پیش بینی ها افزایش یابد، برنامه فعلی اوپک برای کاهش تولید نفت نمی تواند در بلند مدت از مزاد عرضه در بازار جلوگیری نماید. به ویژه با دورنمای ضعیف اقتصاد جهانی و کاهش تقاضای نفت، جلوگیری از سقوط قیمت نیازمند اقدامات وسیع تر و بلندمدت تری از سوی اوپک است. خاطر نشان می سازد، وزیر انرژی عربستان اعلام نموده درخصوص تمدید برنامه فعلی در نشست آوریل تصمیم گیری خواهد شد. در هفته آتی چنانچه جزئیات امیدوارکننده ای از مذاکرات چین و آمریکا منتشر شود و یا روند بهبود شاخص بازار سهام آمریکا ادامه یابد، قیمت نفت افزایش خواهد یافت.

جدول پیش بینی قیمت نفت در هفته پیش رو (بهای نفت به دلار)<sup>۱</sup>

یک ساله	سه ماهه	یک ماهه	هفته آتی (متوسط)	
۶۱	۵۸-۶۳	۵۷-۶۲	۵۸-۶۲	نفت برنت
۵۴	۵۰-۵۵	۴۹-۵۴	۴۹-۵۴	نفت آمریکا

<sup>۱</sup> پیش بینی های یک ماهه، سه ماهه و یک ساله بر اساس گزارش EIA صورت گرفته است.



ارزش هر دلار آمریکا به ارزهای عمده (آخر وقت بازار نیویورک) , قیمت نقدی طلا , قیمت نفت خام در بازارهای سلف

هفته منتهی به ۲۸ / ۱۰ / ۱۳۹۷  
۲۰۱۹/۰۱/۱۸

عنوان	متوسط هفته	درصد تغییرات		جمعه ۱۱ ژانویه	دوشنبه ۱۴ ژانویه	سه شنبه ۱۵ ژانویه	چهارشنبه ۱۶ ژانویه	پنجشنبه ۱۷ ژانویه	جمعه ۱۸ ژانویه	متوسط هفته
		**نقطه به نقطه	***هفتگی							
شاخص دلار	۹۵/۶۰	۰/۴۴	۰/۷۰	۹۵/۶۷	۹۵/۶۱	۹۶/۰۴	۹۶/۰۶	۹۶/۰۷	۹۶/۳۴	۹۶/۰۲
دلار کانادا	۱/۳۲۵۷	۰/۱۰	-۰/۰۱	۱/۳۲۶۵	۱/۳۲۸۵	۱/۳۲۶۶	۱/۳۲۵۸	۱/۳۲۷۷	۱/۳۲۶۴	۱/۳۲۷۰
دلار کانادا (به یورو)	۱/۵۲۲۸	-۰/۵۹	-۰/۹۲	۱/۵۲۱۴	۱/۵۲۴۱	۱/۵۱۴۳	۱/۵۱۰۵	۱/۵۱۲۵	۱/۵۰۷۳	۱/۵۱۳۷
ین ژاپن (دلار)	۱۰۸/۵۱	۰/۴۴	۱/۱۴	۱۰۸/۵۴	۱۰۸/۱۵	۱۰۸/۶۹	۱۰۹/۰۹	۱۰۹/۲۵	۱۰۹/۷۸	۱۰۸/۹۹
ین ژاپن (به یورو)	۱۲۴/۶۴	-۰/۲۵	۰/۲۲	۱۲۴/۴۸	۱۲۴/۰۷	۱۲۴/۰۷	۱۲۴/۲۹	۱۲۴/۴۶	۱۲۴/۷۵	۱۲۴/۳۳
یورو *	۱/۱۴۸۶	-۰/۶۹	-۰/۹۲	۱/۱۴۶۹	۱/۱۴۷۲	۱/۱۴۱۵	۱/۱۳۹۳	۱/۱۳۹۲	۱/۱۳۶۴	۱/۱۴۰۷
فرانک سوئیس	۰/۹۸۰۷	۰/۹۲	۱/۱۷	۰/۹۸۳۹	۰/۹۸۱۰	۰/۹۸۷۸	۰/۹۹۰۳	۰/۹۹۴۲	۰/۹۹۵۴	۰/۹۸۹۷
فرانک سوئیس (به یورو)	۱/۱۲۶۵	۰/۲۲	۰/۲۴	۱/۱۲۸۴	۱/۱۲۵۴	۱/۱۲۷۶	۱/۱۲۸۲	۱/۱۳۲۶	۱/۱۳۱۲	۱/۱۲۹۰
لیبره انگلیس *	۱/۲۷۷۴	۰/۹۳	۰/۲۶	۱/۲۸۳۹	۱/۲۸۶۶	۱/۲۸۶۰	۱/۲۸۷۸	۱/۲۹۸۶	۱/۲۸۷۳	۱/۲۸۹۳
لیبره انگلیس (به یورو)	۱/۱۱۲۱	۱/۶۳	۱/۱۹	۱/۱۱۹۵	۱/۱۲۱۵	۱/۱۲۶۶	۱/۱۳۰۳	۱/۱۳۹۹	۱/۱۳۳۸	۱/۱۳۰۲
SDR به دلار	۱/۳۹۵۳۱	-۰/۰۷	-۰/۴۴	۱/۳۹۹۳۴	۱/۳۹۷۰۵	۱/۳۹۵۳۲	۱/۳۹۲۶۲	۱/۳۹۳۶۳	۱/۳۹۳۲۰	۱/۳۹۴۳۶
SDR به یورو	۱/۲۱۷۷۹	۰/۶۳	۰/۴۸	۱/۲۲۰۱۱	۱/۲۱۷۷۹	۱/۲۲۲۳۶	۱/۲۲۲۳۵	۱/۲۲۳۳۴	۱/۲۲۵۹۸	۱/۲۲۲۳۶
طلای نیویورک (هراونس)	۱۲۸۸/۳۴	۰/۱۴	-۰/۴۱	۱۲۸۸/۴۷	۱۲۹۱/۹۹	۱۲۹۰/۶۸	۱۲۹۲/۵۱	۱۲۹۲/۱۳	۱۲۸۳/۱۹	۱۲۹۰/۱۰
طلای نیویورک (به یورو)	۱۱۲۱/۶۳	۰/۸۳	۰/۵۱	۱۱۲۳/۴۴	۱۱۲۶/۲۱	۱۱۳۰/۶۹	۱۱۳۴/۴۸	۱۱۳۴/۲۴	۱۱۲۹/۱۷	۱۱۳۰/۹۶
نفت برنت انگلیس	۵۹/۸۸	۱/۸۴	۳/۸۷	۶۰/۴۸	۵۹/۸۷	۶۰/۶۴	۶۱/۳۲	۶۰/۲۶	۶۲/۸۲	۶۰/۹۸
نفت برنت انگلیس (به یورو)	۵۲/۱۳	۲/۵۵	۴/۸۳	۵۲/۷۳	۵۲/۱۹	۵۳/۱۲	۵۳/۸۲	۵۲/۹۰	۵۵/۲۸	۵۳/۴۶
نفت پایه آمریکا	۵۰/۹۳	۲/۳۹	۴/۲۳	۵۱/۵۹	۵۱/۲۳	۵۲/۱۱	۵۲/۳۱	۵۱/۳۱	۵۳/۷۷	۵۲/۱۵
نفت پایه آمریکا (به یورو)	۴۴/۳۴	۳/۱۱	۵/۱۹	۴۴/۹۸	۴۴/۶۶	۴۵/۶۵	۴۵/۹۱	۴۵/۰۴	۴۷/۳۲	۴۵/۷۲
سبب نفت اوپک	۵۸/۰۵	۱/۵۴		۶۰/۰۰	۵۸/۳۹	۵۸/۲۴	۵۹/۵۲	۵۹/۶۳	۵۸/۹۵	۵۸/۹۵
سبب نفت اوپک (به یورو)	۵۰/۵۴	۲/۱۵		۵۲/۳۱	۵۰/۹۰	۵۱/۰۲	۵۲/۲۴	۵۲/۳۴	۵۱/۶۳	۵۱/۶۳

\* هر واحد به دلار آمریکا

\*\* درصد تغییرات آخرین روز کاری دو هفته

\*\*\* درصد تغییرات متوسط هفتگی

شماره ۴۴

دایره اخبار اقتصادی