


## خلاصه نتایج شاخص بهای تولیدکننده در ایران

دی ماه ۱۳۹۷

(۱۳۹۵=۱۰۰)

افزایش 

کاهش 

درصد تغییر نسبت به

ماه مشابه سال قبل

ماه قبل


گروه‌های اصلی


۵۲/۹ 

۰/۷ 

شاخص کل

گروه‌های اصلی:

۵۸/۱ 

۱/۵ 

۱- کشاورزی، جنگلداری و ماهیگیری

۶۰/۶ 

۰/۶ 

۲- ساخت (صنعت)

۵۹/۴ 

۳/۳ 

۳- حمل و نقل و انبارداری

۳۸/۰ 


۲/۷ 

۴- هتل و رستوران

۱۰/۳ 

۹/۴ 

۵- اطلاعات و ارتباطات

۱۷/۷ 

۰/۱ 

۶- آموزش

۱۹/۱ 

۱/۰ 

۷- بهداشت و مددکاری اجتماعی

۲۳/۰ 

۱/۱ 

۸- سایر فعالیتهای خدمات عمومی، اجتماعی و شخصی

گروه اختصاصی:

۳۸/۵ 

۲/۵ 

خدمات