



بانک مرکزی جمهوری اسلامی ایران
اداره مطالعات و سازمانهای بین المللی
دایره مطالعات ارزی

بررسی وضع اقتصادی - ارزی کشورهای عمده

بازارهای طلا و نفت

شماره ۴۵

هفته منتهی به ۳ فوریه ۲۰۱۹

۱۴ بهمن ۱۳۹۷





فهرست مندرجات

شماره صفحه

عنوان

۲-۵

بررسی وضعیت اقتصادی کشورهای عمده

• آمریکا

• منطقه یورو

• انگلستان

• ژاپن

• چین

• ترکیه

۵-۷

تحولات بازار ارزهای عمده

۸

تحولات بازار طلا

۸-۱۰

تحولات بازار نفت

خواننده گرامی

ضمن تشکر خواهشمند است در صورت داشتن هرگونه انتقاد و یا پیشنهاد در مورد این گزارش نظرات خود را از طرق زیر مطرح فرمائید.

پست الکترونیکی: m.rezazadeh@cbi.ir

تلفن: ۲۹۹۵۳۸۸۲



خلاصه

در امریکا، شاخص نظرسنجی موسسه ISM و مارکیت از مدیران بخش کارخانه‌ای در سطحی فراتر از انتظار قرار گرفت. به نظر می‌رسد تصمیم کمیته سیاست پولی در هفته گذشته مبنی بر توقف افزایش نرخ بهره و تثبیت آن در سطح ۲/۵ درصد، به تداوم وضعیت مناسب بخش صنعت این کشور کمک کند. همچنین، در ژانویه سال جاری میلادی، ۳۰۴ هزار شغل جدید در بخش غیرکشاورزی ایجاد شد، اما نرخ بیکاری به ۴ درصد (فراتر از پیش‌بینی ۳/۹ درصد) رسید.

در منطقه یورو، بر اساس آمار مقدماتی منتشره، رشد تولید ناخالص داخلی در فصل چهارم سال ۲۰۱۸، در مقایسه با فصل مشابه سال قبل از آن، ۱/۴ درصد اعلام شد و تورم از ۱/۶ درصد در ماه دسامبر ۲۰۱۸ به ۱/۴ درصد در ماه ژانویه ۲۰۱۹ کاهش یافت.

در انگلیس، با وجود پافشاری پارلمان برای تغییر در توافق برکسیت؛ اتحادیه اروپا اعمال تغییرات جدید در توافق مذکور را نپذیرفت و اعلام کرده توافق به دست آمده "قابل مذاکره مجدد" نیست. بهای مسکن در ماه ژانویه نسبت به ماه قبل از آن، ۰/۳ درصد (بیش از پیش‌بینی بازار) رشد کرد.

در ژاپن، نسبت فرصت‌های شغلی به درخواست کار در ماه دسامبر سال ۲۰۱۸، عدد ۱/۶۳ واحد اعلام شد. نرخ بیکاری در ماه دسامبر با ۰/۱ واحد درصد کاهش نسبت به ماه قبل از آن، به ۲/۴ درصد رسید.

هفته گذشته، مذاکرات تجاری میان چین و امریکا در واشنگتن بدون دستیابی به نتیجه مشخصی به پایان رسید؛ اما دونالد ترامپ اظهار داشت: «پیشرفت‌های قابل توجهی در مذاکرات اخیر حاصل شده و این موضوع نشان می‌دهد به توافق مطلوبی دست پیدا خواهیم کرد.»

هفته گذشته، تثبیت نرخ بهره کلیدی توسط فدرال رزرو و کاهش نسبت بدهی دولت به تولید ناخالص داخلی در منطقه یورو، تقویت بهای یورو را در پی داشت.

تصمیم فدرال رزرو مبنی بر تثبیت نرخ بهره در سطح ۲/۵ درصد، افزایش تنش تجاری بین چین و امریکا در پی اعلام جرم وزارت دادگستری این کشور علیه مدیر عامل هوآوی و مخالفت اتحادیه اروپا با اعمال برخی تغییرات در خصوص برکسیت، تقویت بهای طلا را در پی داشت. هرچند، بهبود شاخص‌های اقتصادی امریکا تا حدی از تقویت بهای طلا کاست.

هفته گذشته، تشدید تحریم نفتی ونزوئلا از جانب امریکا، انتشار آمار اشتغال مطلوب امریکا، کاهش تولید نفت

عربستان و عراق در ماه ژانویه، خوش‌بینی به نتایج مذاکرات تجاری چین و امریکا، افزایش کمتر از انتظار ذخایر نفت

امریکا و عدم افزایش نرخ بهره توسط فدرال رزرو، منجر به افزایش قیمت نفت شد.



امریکا

شاخص نظرسنجی موسسه ISM و مارکیت از مدیران بخش کارخانه‌ای امریکا، در ژانویه سال جاری به ترتیب در سطح ۵۶/۶ و ۵۴/۹ واحد (فراتر از انتظار) قرار گرفت که نشان دهنده رشد بیش از انتظار وضعیت این بخش است. همچنین، به نظر می‌رسد تصمیم کمیته سیاست پولی در هفته گذشته مبنی بر توقف افزایش نرخ بهره و تثبیت آن در سطح ۲/۵ درصد، به تداوم وضعیت مناسب بخش صنعت این کشور کمک کند.

شاخص ISM Prices Paid^۱، در ژانویه سال جاری در سطح ۴۹/۶ واحد قرار گرفت. رقم اعلام شده پایین‌تر از پیش‌بینی ۵۴/۵ واحدی بوده که حاکی از کاهش بهای محصولات و خدمات دریافتی توسط بخش صنعت امریکا می‌باشد. در ژانویه سال جاری میلادی، ۳۰۴ هزار شغل جدید در بخش غیرکشاورزی امریکا ایجاد شد. با این وجود، فقط ۲۱۳ هزار نفر به شاغلین این کشور اضافه شدند. بنابراین، با وجود رشد قابل توجه فرصت‌های شغلی، تعداد شاغلین به طور متناسب افزایش نیافته است. این امر، نشانگر دشوارتر شدن جستجو و تطبیق^۲ در بازار کار امریکا می‌باشد. همچنین، نرخ مشارکت نیروی کار^۳ به ۶۳/۲ درصد (فراتر از ماه قبل) رسیده است. بنابراین، هرچند تعداد شاغلین افزایش یافته، اما نرخ بیکاری^۴ به ۴ درصد (فراتر از پیش‌بینی ۳/۹ درصد) رسیده است.

میانگین درآمد هر ساعت کار در ژانویه سال جاری نسبت به سال قبل از آن، ۳/۲ درصد (مطابق انتظار) افزایش یافته است. همچنین، درآمد هر ساعت کار در ماه ژانویه نسبت به ماه قبل، ۰/۱ درصد (کمتر از پیش‌بینی ۰/۳ درصد) افزایش یافته است.

منطقه یورو

بر اساس گزارش بانک مرکزی اروپا، نسبت بدهی دولتی به تولید ناخالص داخلی منطقه یورو در فصل سوم سال ۲۰۱۸، ۸۶/۱ درصد اعلام شد. در فصل دوم سال ۲۰۱۸ این نسبت ۸۶/۳ درصد بود. بخش عمده‌ای از بدهی‌های دولتی (۸۱/۲ درصد) را اوراق بدهی تشکیل می‌دهند. پنج کشور یونان (۱۸۲/۲ درصد)، ایتالیا (۱۳۳ درصد)، پرتغال (۱۲۵ درصد)، قبرس (۱۱۰/۹ درصد) و بلژیک (۱۰۵/۴ درصد) به ترتیب بالاترین نسبت بدهی دولتی به تولید ناخالص داخلی را داشته و

^۱ این شاخص نشان‌دهنده پیش‌بینی افراد از شرایط اقتصادی بخش صنعت با در نظر گرفتن نرخ تورم آتی است.

^۲ Search and Matching

^۳ Labor Force Participation Rate

^۴ Unemployment Rate



کشورهای استونی (۸ درصد)، لوگزامبورگ (۲۱/۷ درصد) و بلغارستان (۲۳/۱ درصد) پایین‌ترین جایگاه را در این رده بندی به خود اختصاص دادند.

هفته گذشته، اتحادیه اروپا کانال مالی تجارت با ایران موسوم به INSTEX^۱ را به ثبت رساند. دارو و تجهیزات پزشکی اولین گروه از کالاها خواهند بود که قرار است از طریق این کانال مالی میان ایران و اروپا مبادله شوند. اروپا اولین مبداء وارداتی دارو به ایران به شمار می‌رود. در سال ۲۰۱۷، ارزش واردات کالاهای مذکور از اروپا ۸۸۴ میلیون دلار گزارش شده است.

آمارهای اقتصادی

بر اساس آمار مقدماتی منتشره، رشد تولید ناخالص داخلی در فصل چهارم سال ۲۰۱۸، در مقایسه با فصل قبل از آن، ۰/۲ درصد (ضعیف‌ترین رشد از فصل دوم سال ۲۰۱۴) و در مقایسه با فصل مشابه سال قبل ۱/۲ درصد اعلام شد. لازم به ذکر است؛ در فصل سوم، تولید ناخالص داخلی در مقایسه با فصل قبل از آن، ۰/۲ و در مقایسه با فصل مشابه سال قبل ۱/۶ درصد رشد کرده بود. به این ترتیب، رشد اقتصاد منطقه یورو در سال ۲۰۱۸، ۱/۸ درصد (پایین‌ترین نرخ از سال ۲۰۱۴) تخمین زده شد.

نرخ بیکاری در ماه دسامبر ۲۰۱۸، همانند ماه قبل از آن، ۷/۹ درصد (پایین‌ترین سطح از نوامبر ۲۰۰۸) اعلام شد. در ماه دسامبر، در مقایسه با آمار سال گذشته، نرخ بیکاری در فرانسه ثابت و در سایر کشورهای عضو کاهش یافته است. بر اساس آمار مقدماتی منتشره، در مقیاس سالانه، تورم از ۱/۶ درصد در ماه دسامبر ۲۰۱۸ به ۱/۴ درصد در ماه ژانویه ۲۰۱۹ کاهش یافت. کندتر شدن رشد شاخص بهای انرژی (از ۵/۵ به ۲/۶ درصد) بیش‌ترین تأثیر را در کاهش تورم ماه ژانویه داشت. همچنین، شاخص بهای بخش خدمات و کالاهای صنعتی (غیر از بخش انرژی) کاهش یافت و در بخش مواد غذایی، نوشیدنی و تنباکو ثابت ماند. لازم به ذکر است؛ تورم پایه در ماه ژانویه (بدون در نظر گرفتن بهای انرژی، مواد غذایی، نوشیدنی و تنباکو) ۱/۱ درصد اعلام شد.

انگلستان

با وجود پافشاری پارلمان انگلیس برای تغییر در توافق برکسیت؛ اتحادیه اروپا اعمال تغییرات جدید در توافق مذکور را نپذیرفت. هدف پارلمان، حذف بندهای مرتبط با مرزبندی ایرلند است. هفته گذشته، نمایندگان پارلمان به مصوبه‌ای رأی دادند که طبق آن، دولت نباید بدون دستیابی به توافق با اتحادیه اروپا، از اتحادیه خارج شود. آنان معتقدند، خروج بدون

¹ Instrument In Support Of Trade Exchanges



توافق منجر به نابسامانی وضعیت اقتصادی شده و خسارات عمده‌ای در پی خواهد داشت. با اعلام نتیجه رای‌گیری، دونالد تاسک، رئیس شورای اروپا اظهار داشت: توافق به دست آمده "قابل مذاکره مجدد" نیست و رئیس جمهور فرانسه نیز آن را "بهترین توافق ممکن" توصیف کرد. رهبران جمهوری ایرلند نیز تاکید کردند، با ایجاد محدودیت شدید مرزی مخالف بوده و به توافقی که شامل حفظ ارتباط ویژه میان دو بخش جزیره ایرلند نباشد، رأی مثبت نخواهند داد.

اقتصاد

طبق اعلان مؤسسه Nationwide، بهای مسکن در ماه ژانویه نسبت به ماه قبل از آن، ۰/۳ درصد (بیش از پیش‌بینی بازار) رشد کرد. به گفته رئیس مؤسسه مذکور، شاخص‌های فعالیت بازار مسکن نظیر تعداد معاملات املاک و مستغلات و همچنین وام‌های رهنی تأیید شده برای خرید مسکن در ماه‌های اخیر تا حد زیادی ثابت باقی مانده، اما برخی شاخص‌های پیش‌نگر حاکی از احتمال تضعیف عملکرد بخش مسکن در ماه‌های آتی می‌باشد. دورنمای بلندمدت قیمت مسکن به رشد اقتصادی به ویژه وضعیت بازار کار بستگی خواهد داشت.

از سوی دیگر، به دلیل نااطمینانی‌ها پیرامون خروج نامنظم برکسیت، شاخص مدیران خرید کارخانه‌ای از ۵۴/۲ واحد ماه دسامبر ۲۰۱۸ به ۵۲/۸ واحد در ماه ژانویه سال جاری (کمترین میزان ۳ ماه اخیر) کاهش یافت. در ماه ژانویه، رشد تولید به کمترین سطح ۲/۵ سال اخیر رسیده و رشد سفارشات جدید و اشتغال نیز کاهش یافته است.

ژاپن

هفته گذشته، آمار اشتغال ژاپن منتشر شد. بر این اساس، نسبت فرصت‌های شغلی به درخواست کار در ماه دسامبر سال ۲۰۱۸، ۱/۶۳ واحد (مطابق با پیش‌بینی بازار) اعلام شد. این نسبت، نشان می‌دهد به ازای هر درخواست کار، ۱/۶۳ فرصت شغلی وجود دارد. علاوه بر آن، نرخ بیکاری در ماه دسامبر با ۰/۱ واحد درصد کاهش نسبت به ماه قبل از آن، به ۲/۴ درصد رسید. همچنین خرده‌فروشی در ماه دسامبر ۲۰۱۸ نسبت به ماه مشابه سال قبل از آن، اندکی (۰/۱ واحد درصد) کاهش یافت و به ۱/۳ درصد (بیش از پیش‌بینی بازار) رسید. با وجود کاهش رشد فروش سوخت، دارو و لوازم آرایشی در ماه دسامبر، فروش ماشین‌آلات، پوشاک و لوازم جانبی افزایش یافت.

چین

هفته گذشته، مذاکرات تجاری میان چین و آمریکا در واشنگتن بدون دست‌یابی به نتیجه مشخصی به پایان رسید. روز پنجشنبه، دونالد ترامپ اظهار داشت: پیشرفت‌های قابل توجهی در مذاکرات اخیر حاصل شده و این موضوع نشان می‌دهد به توافق مطلوبی دست پیدا خواهیم کرد. در این نشست، طرفین تمایل بسیاری برای حل و فصل مناقشات تجاری



نشان داده و توافق کردند هر گونه قطعنامه جدید صادره، به طور کامل اجرایی خواهد شد. ترامپ گفت، توافق ۹۰ روزه‌ای که در بونوس آیرس حاصل شده، مهلتی تعیین شده برای دستیابی به نتیجه‌ای رضایت‌بخش تا اول مارس سال جاری بوده و در غیر این صورت، تعرفه وارداتی بر محصولات چین از سوی آمریکا افزایش خواهند یافت.

اقتصاد

شاخص رسمی مدیران خرید کارخانه‌ای از ۴۹/۴ واحد ماه دسامبر ۲۰۱۸ به ۴۹/۵ واحد در ماه ژانویه سال جاری (بیش از پیش‌بینی بازار) رشد کرد. در مقابل، به دلیل کاهش رشد تولید، سفارشات جدید و اشتغال، شاخص مدیران خرید بخش خصوصی که بر فعالیت بنگاه‌های کوچک و متوسط تمرکز دارد؛ از ۴۹/۷ واحد ماه دسامبر به ۴۸/۳ واحد در ماه ژانویه (کمترین میزان از فوریه ۲۰۱۶) کاهش یافت.

نرخ بهره یوان چین در آخرین روز کاری هفته گذشته						
نرخ بهره	دوره	یک‌شنبه	۳ ماهه	۶ ماهه	۹ ماهه	۱۲ ماهه
شایبور (بین بانکی)		۲/۲۶۴۰	۲/۹۰۰۰	۳/۰۱۱۰	۳/۱۴۳۰	۳/۲۱۸۰
یوان مرجع		-	-	-	-	۴/۳۵

ترکیه

بانک مرکزی ترکیه پیش‌بینی رشد تورم در پایان سال ۲۰۱۹ را از ۱۵/۲ درصد به ۱۴/۶ درصد کاهش داد. کاهش قابل توجه قیمت نفت، افت شاخص قیمت کالاهای وارداتی، کاهش مالیات برخی کالاها و کم شدن تقاضای داخلی مهم‌ترین عوامل مؤثر در تجدیدنظر نزولی این بانک اعلام شده است. همچنین، پیش‌بینی شده تورم در سال‌های ۲۰۲۰ و ۲۰۲۱ به ترتیب به ۸/۲ و ۵/۴ درصد کاهش یافته و پس از آن، در میان مدت در محدوده ۵ درصد ثابت باقی بماند.

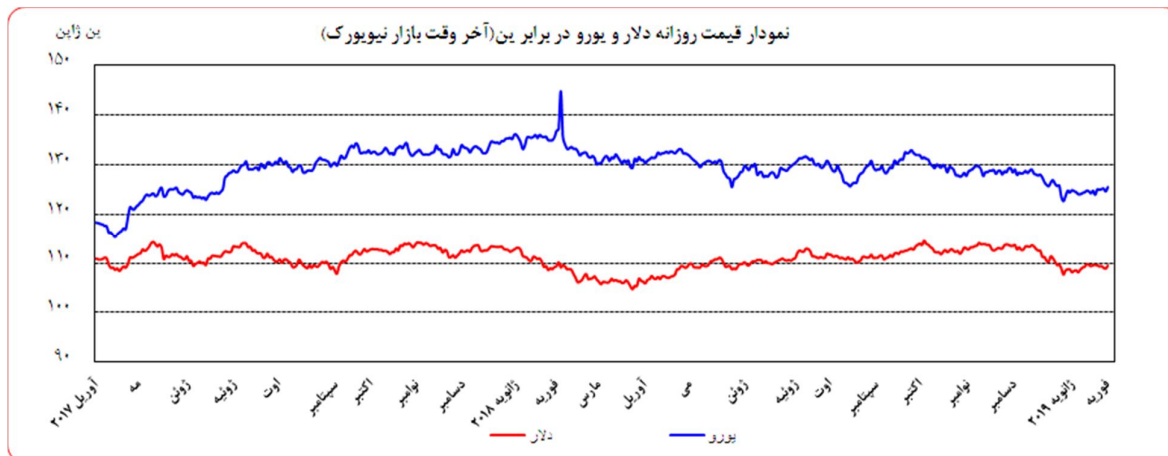
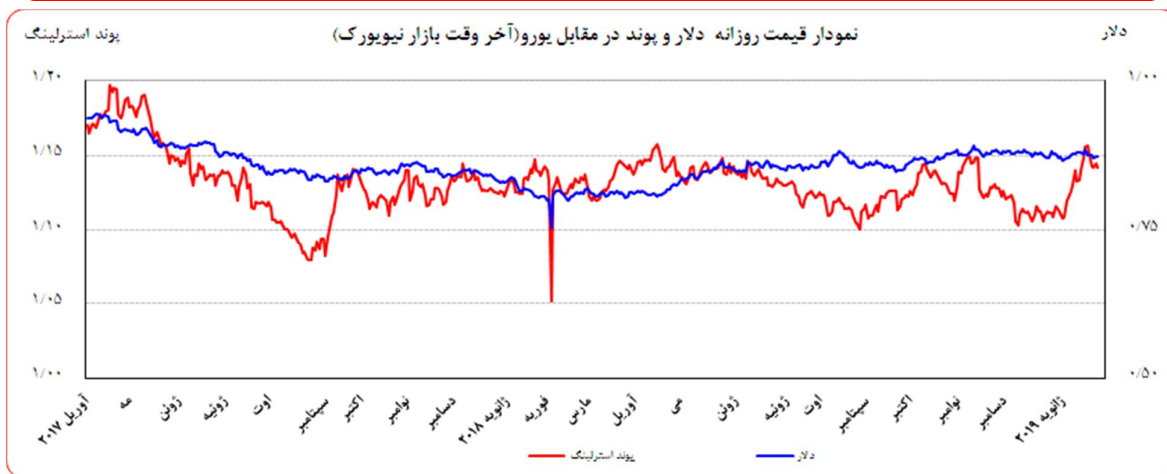
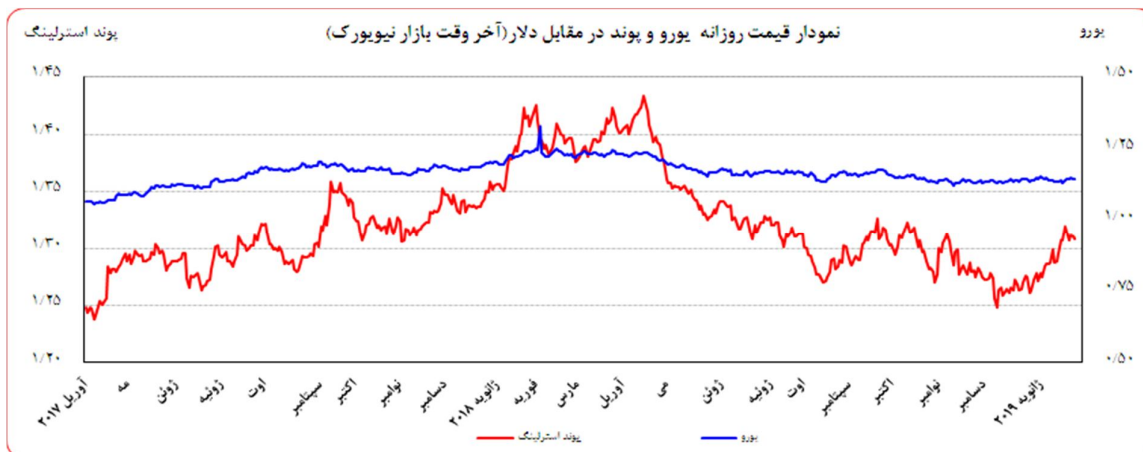
تحولات بازار ارزهای عمده

روز جمعه گذشته نسبت به جمعه ماقبل آن، ارزش دلار در برابر ین ۰/۰۳ درصد تضعیف و در برابر فرانک سوئیس ۰/۲۲ درصد تقویت شد. در همین مدت، ارزش یورو در برابر دلار ۰/۴۰ درصد تقویت و ارزش پوند انگلیس در برابر دلار ۰/۸۹ درصد تضعیف گردید. به نرخ‌های پایان وقت بازار نیویورک، در هفته گذشته هر یورو در محدوده ۱/۱۴۲۹-۱/۱۴۸۲ دلار و هر پوند در محدوده ۱/۳۱۵۷-۱/۳۰۶۷ دلار در نوسان بود. هر دلار نیز در دامنه ۱۰۹/۵۱-۱۰۸/۸۷ ین متغیر بود.



بهره‌برداری از این گزارش در صورت ذکر منبع بلامانع است.

همچنین، ارزش یورو در برابر ین و فرانک سوئیس به ترتیب، $0/38$ و $0/63$ درصد تقویت شد. ارزش پوند انگلیس در برابر یورو $1/29$ درصد تضعیف گردید. به نرخ‌های پایان وقت بازار نیویورک، در هفته گذشته، هر پوند در محدوده $1/1512 - 1/1416$ یورو در نوسان بود. هر یورو نیز در دامنه $125/49 - 124/65$ ین و $1/1336 - 1/1415$ فرانک سوئیس متغیر بود.





عوامل تقویت یورو در هفته گذشته

- افت ارزش دلار در پی تثبیت نرخ بهره کلیدی توسط فدرال رزرو
 - کاهش نسبت متوسط بدهی دولت به تولید ناخالص داخلی منطقه یورو
- هفته گذشته، وزارت دادگستری امریکا علیه مدیر عامل شرکت هوآوی اعلام جرم نمود که افزایش تنش بین این کشور و چین را به همراه داشت. این امر، تضعیف شاخص دلار را در پی داشت.
- در ادامه هفته، وضعیت مناسب شاخص‌های اقتصاد امریکا، از قبیل افزایش فرصت‌های شغلی به بالاترین سطح در ۱۱ ماه گذشته و شرایط بهتر از انتظار شاخص‌های بخش کارخانه‌ای تا حدی از شدت افت شاخص دلار کاست.
- اتحادیه اروپا با اعمال برخی تغییرات در توافق برکسیت مخالفت کرد. همچنین، قانون‌گذاران بریتانیا اصلاحات مورد نظر نخست وزیر این کشور در خصوص برکسیت به منظور پیشگیری از خروج بدون توافق بریتانیا از اتحادیه اروپا را رد کردند. این امر، تضعیف پوند انگلیس را در پی داشت.
- نسبت متوسط بدهی دولت به تولید ناخالص داخلی منطقه یورو در فصل سوم سال ۲۰۱۸ نسبت به فصل قبل از آن کاهش یافت. این امر، تقویت یورو را در پی داشت.

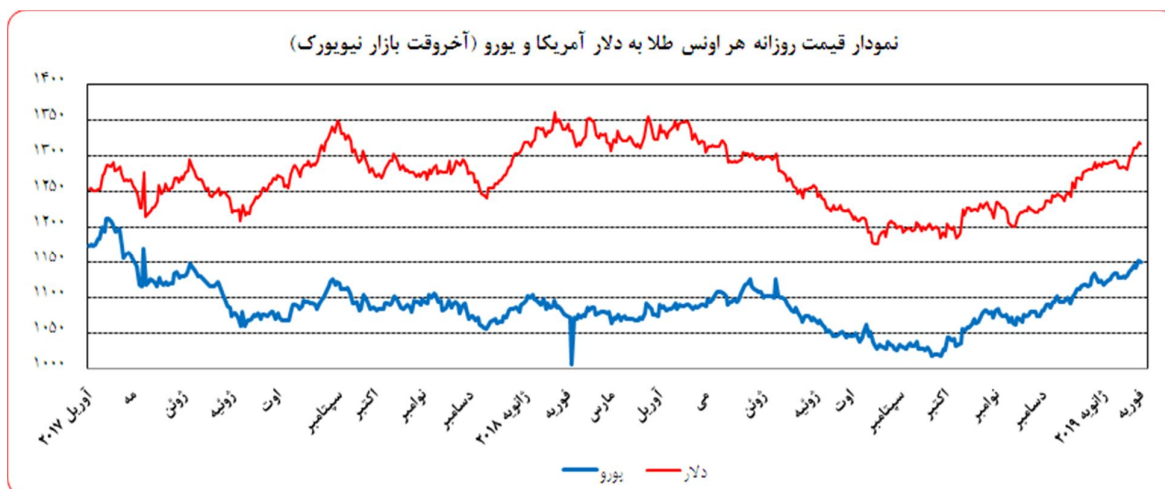
نرخ بهره لایبور ارزها در آخرین روز کاری هفته گذشته					
نام ارز	بهره (درصد)	۳ ماهه	۶ ماهه	۹ ماهه	۱۲ ماهه
دلار		۲/۷۳۲۶۳	۲/۷۹۰۰۰	-	۲/۹۶۱۶۳
یورو		-۰/۳۴۱۸۶	-۰/۲۹۶۲۹	-	-۰/۱۶۷۷۱
پوند		۰/۹۱۳۵۰	۱/۰۳۰۲۵	-	۱/۱۶۹۵۰
فرانک		-۰/۷۰۶۲۰	-۰/۶۵۳۴۰	-	-۰/۵۱۵۲۰
ین		-۰/۰۸۲۰۰	۰/۰۰۲۱۷	-	۰/۰۹۵۶۷
درهم امارات		۲/۸۷۰۰۰	۳/۱۹۳۰۰	-	۳/۴۶۵۶۷
لیبر ترکیه		۲۴/۱۱۶۱	۲۳/۸۹۳۱	۲۳/۸۷۶۹	۲۳/۸۵۱۵



تحولات بازار طلا

بهای طلا در جمعه هفته گذشته نسبت به جمعه هفته ماقبل آن، به دلار ۱/۵۷ درصد و به یورو ۱/۱۶ درصد افزایش یافت. نوسانات هفته گذشته قیمت طلا در بازار نیویورک در محدوده ۱۳۲۰/۰۱ - ۱۳۰۲/۶۲ دلار برای هر اونس و در محدوده ۱۱۵۲/۹۵ - ۱۱۳۹/۷۵ یورو در هر اونس ثبت شد.

هفته گذشته، تصمیم فدرال رزرو مبنی بر تثبیت نرخ بهره در سطح ۲/۵ درصد، افزایش تنش تجاری بین چین و آمریکا در پی اعلام جرم وزارت دادگستری این کشور علیه مدیر عامل هوآوی و مخالفت اتحادیه اروپا با اعمال برخی تغییرات درخصوص برکسیت، تقویت بهای طلا را در پی داشت. هرچند، بهبود شاخص‌های اقتصادی آمریکا تا حدی از تقویت بهای طلا کاست.



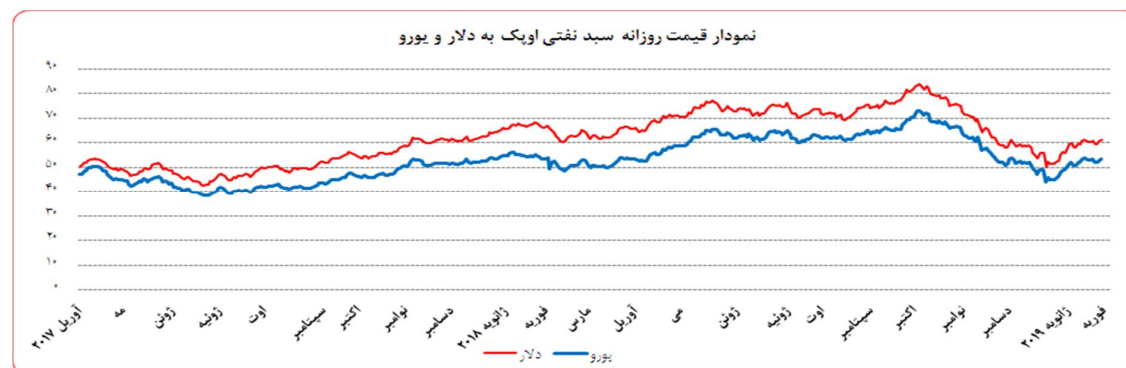
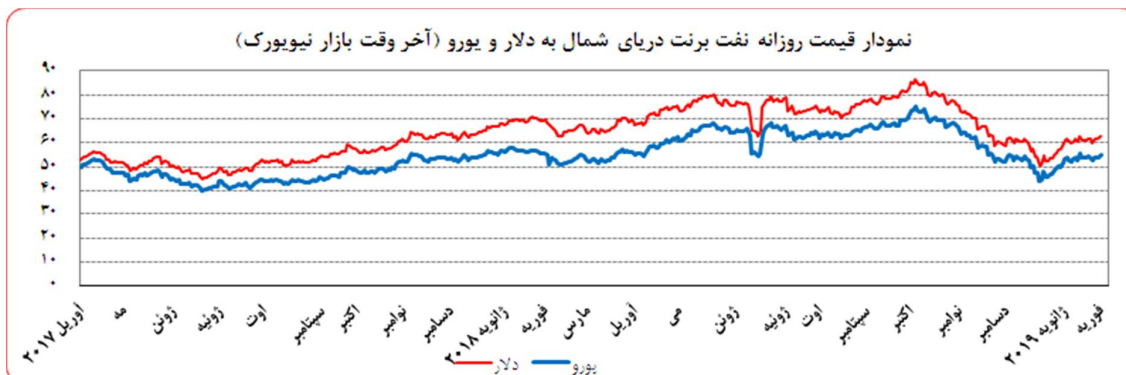
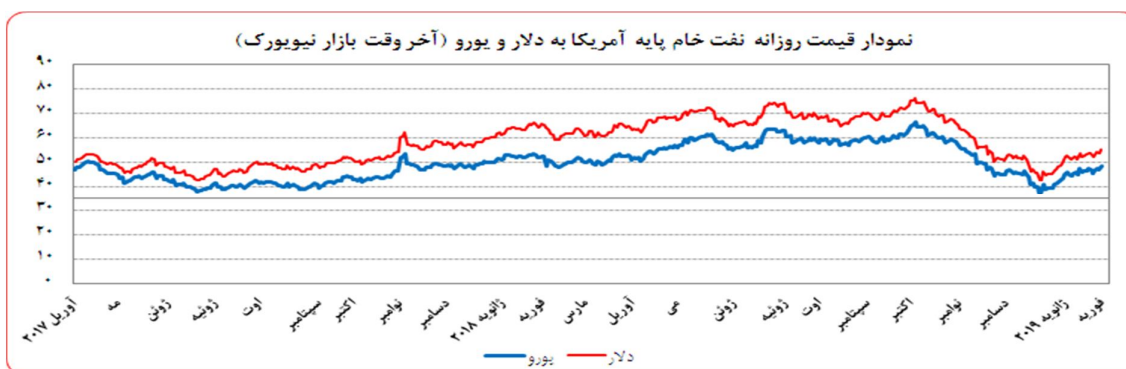
تحولات بازار نفت

بهای نفت خام پایه آمریکا در جمعه هفته گذشته نسبت به جمعه هفته ماقبل آن، به دلار و یورو به ترتیب ۲/۹۲ و ۲/۵۱ درصد افزایش یافت. به نرخ‌های پایان وقت بازار نیویورک، بهای هر بشکه نفت خام پایه آمریکا در محدوده ۵۱/۹۹ - ۵۵/۲۶ دلار و ۴۸/۲۲ - ۴۵/۴۹ یورو معامله گردید. متوسط هفتگی بهای هر بشکه نفت خام آمریکا در سطح ۵۳/۷۲ دلار و ۴۶/۹۱ یورو قرار گرفت. بهای نفت برنت در جمعه هفته گذشته نسبت به جمعه هفته ماقبل آن، به دلار و یورو به ترتیب، ۱/۸۰ و ۱/۳۹ درصد افزایش یافت. هر بشکه نفت برنت به نرخ‌های پایان وقت بازار نیویورک در دامنه ۵۹/۹۳ - ۶۲/۷۵ دلار و ۵۲/۴۴ - ۵۴/۷۶ یورو معامله گردید و متوسط هفتگی هر بشکه به ۶۱/۵۱ دلار و ۵۳/۷۲ یورو رسید. بهای هر بشکه نفت خام اوپک در محدوده ۵۹/۵۷ - ۶۱/۱۹ دلار و ۵۲/۱۲ - ۵۳/۴۵ یورو معامله گردید. متوسط هفتگی



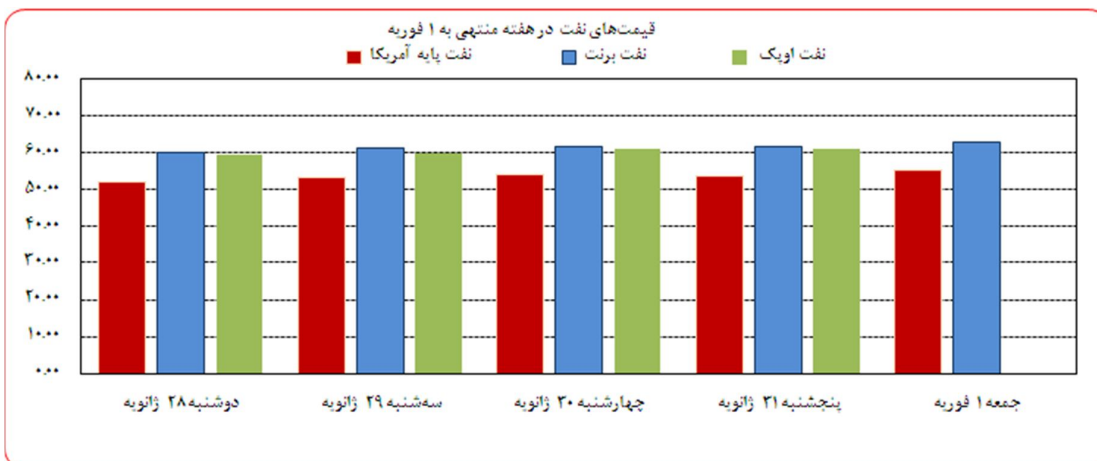
بهره‌برداری از این گزارش در صورت ذکر منبع بلامانع است.

بهای هر بشکه در سطح ۶۰/۳۵ دلار و ۵۲/۷۱ یورو قرار گرفت. شایان ذکر است، بهای نفت اوپک در روز پنج‌شنبه (آخرین نرخ هفته گذشته) نسبت به جمعه هفته ماقبل آن به دلار و یورو به ترتیب، ۰/۴۷ و ۰/۱۶ درصد افزایش یافت. هفته گذشته، قیمت نفت افزایش یافت. تحریم نفتی ونزوئلا از جانب امریکا، انتشار آمار اشتغال مطلوب امریکا، کاهش تولید نفت عربستان و عراق در ماه ژانویه، خوش‌بینی به نتایج مذاکرات تجاری چین و امریکا، افزایش کمتر از انتظار ذخایر نفت امریکا در هفته ماقبل بر اساس گزارش EIA و عدم افزایش نرخ بهره توسط فدرال رزرو منجر به افزایش قیمت نفت شد.





بهره‌برداری از این گزارش در صورت ذکر منبع بلامانع است.



مصرف نفت خام آمریکا (هزار بشکه در روز)				موجودی انبار نفت آمریکا (ارقام به میلیون بشکه)			
سال قبل Δ	هفته قبل Δ	میزان در هفته ماقبل		سال قبل Δ	هفته قبل Δ	موجودی در هفته ماقبل	
			تولید داخلی	۱۲/۰	۰/۹	۱,۰۹۵/۱۰	نفت خام
۱,۹۸۱	۰	۱۱,۹۰۰		۲۷/۶	۰/۹	۴۴۵/۹۰	ذخایر تجاری نفت خام
			خالص واردات	-۱۵/۵	۰/۰	۶۴۹/۱۰	ذخایر استراتژیک نفت خام
-۱۵۲۶	-۱۰۱۷	۵,۱۳۹		۱۵/۳	-۲/۲	۲۵۷/۴۰	بنزین

ارزش هر دلار آمریکا به ارزهای عمده (آخر وقت بازار نیویورک) , قیمت نقدی طلا , قیمت نفت خام در بازارهای سلف

هفته منتهی به ۱۳۹۷/۱۱/۱۲
۲۰۱۹/۰۲/۰۱

عنوان	متوسط هفته	درصد تغییرات		جمعه ۲۵ ژانویه	دوشنبه ۲۸ ژانویه	سه شنبه ۲۹ ژانویه	چهارشنبه ۳۰ ژانویه	پنجشنبه ۳۱ ژانویه	جمعه ۱ فوریه	متوسط هفته
		** نقطه به نقطه	*** هفتگی							
شاخص دلار	۹۶/۲۷	-۰/۶۹	-۰/۲۲	۹۵/۷۹	۹۵/۷۵	۹۵/۸۲	۹۵/۳۴	۹۵/۵۸	۹۵/۵۸	۹۵/۶۱
دلار کانادا	۱/۳۳۱۲	-۰/۹۸	-۰/۸۷	۱/۳۲۱۷	۱/۳۲۶۲	۱/۳۲۶۹	۱/۳۱۵۲	۱/۳۱۲۵	۱/۳۱۰۲	۱/۳۱۸۲
دلار کانادا (به یورو)	۱/۵۱۳۱	-۰/۲۴	-۰/۴۷	۱/۵۰۸۵	۱/۵۱۵۷	۱/۵۱۷۲	۱/۵۱۰۱	۱/۵۰۲۷	۱/۵۰۱۴	۱/۵۰۹۴
ین ژاپن	۱۰۹/۵۴	-۰/۳۰	-۰/۰۳	۱۰۹/۵۴	۱۰۹/۳۴	۱۰۹/۴۰	۱۰۹/۰۳	۱۰۸/۸۷	۱۰۹/۵۱	۱۰۹/۲۳
ین ژاپن (به یورو)	۱۲۴/۵۳	۰/۴۴	۰/۳۸	۱۲۵/۰۲	۱۲۴/۹۶	۱۲۵/۰۹	۱۲۵/۱۹	۱۲۴/۶۵	۱۲۵/۴۹	۱۲۵/۰۷
یورو *	۱/۱۳۶۶	۰/۷۴	۰/۴۰	۱/۱۴۱۳	۱/۱۴۲۹	۱/۱۴۳۴	۱/۱۴۸۲	۱/۱۴۴۹	۱/۱۴۵۹	۱/۱۴۵۱
فرانک سوئیس	۰/۹۹۳۲	-۰/۱۷	۰/۲۲	۰/۹۹۳۲	۰/۹۹۱۹	۰/۹۹۴۶	۰/۹۹۴۲	۰/۹۹۴۵	۰/۹۹۵۴	۰/۹۹۴۱
فرانک سوئیس (به یورو)	۱/۱۳۳۵	۰/۵۸	۰/۶۳	۱/۱۳۳۵	۱/۱۳۳۶	۱/۱۳۷۲	۱/۱۴۱۵	۱/۱۳۸۶	۱/۱۴۰۶	۱/۱۳۸۳
لیبه انگلیس *	۱/۳۲۰۰	۰/۵۴	-۰/۸۹	۱/۳۲۰۰	۱/۳۱۵۷	۱/۳۰۶۷	۱/۳۱۱۴	۱/۳۱۱۱	۱/۳۰۸۲	۱/۳۱۰۶
لیبه انگلیس (به یورو)	۱/۱۵۶۶	-۰/۲۰	-۱/۲۹	۱/۱۵۶۶	۱/۱۵۱۲	۱/۱۴۲۸	۱/۱۴۲۱	۱/۱۴۵۲	۱/۱۴۱۶	۱/۱۴۴۶
SDR به دلار	۱/۳۹۲۵۹	۰/۴۵	۰/۴۲	۱/۳۹۲۵۹	۱/۳۹۵۹۲	۱/۳۹۷۱۷	۱/۳۹۷۱۹	۱/۴۰۰۷۰	۱/۳۹۸۴۵	۱/۳۹۷۸۹
SDR به یورو	۱/۲۲۰۱۸	-۰/۳۰	۰/۰۲	۱/۲۲۰۱۸	۱/۲۲۱۳۸	۱/۲۲۱۹۴	۱/۲۱۶۸۵	۱/۲۲۳۴۳	۱/۲۲۰۳۹	۱/۲۲۰۸۰
طلای نیویورک (هراونس)	۱۲۸۶/۳۶	۲/۰۱	۱/۵۷	۱۲۹۷/۲۶	۱۳۰۲/۶۲	۱۳۱۰/۴۹	۱۳۱۰/۶۱	۱۳۲۰/۰۱	۱۳۱۷/۶۱	۱۳۱۲/۲۷
طلای نیویورک (به یورو)	۱۱۳۶/۶۵	۱/۲۶	۱/۱۶	۱۱۳۶/۶۵	۱۱۳۹/۷۵	۱۱۴۶/۱۳	۱۱۴۱/۴۵	۱۱۵۲/۹۵	۱۱۴۹/۸۵	۱۱۴۶/۰۳
نفت برنت انگلیس	۶۱/۶۴	۰/۵۱	۱/۸۰	۶۱/۶۴	۵۹/۹۳	۶۱/۳۲	۶۱/۶۵	۶۱/۸۹	۶۲/۷۵	۶۱/۵۱
نفت برنت انگلیس (به یورو)	۵۴/۰۱	-۰/۲۴	۱/۳۹	۵۴/۰۱	۵۲/۴۴	۵۳/۶۳	۵۳/۶۹	۵۴/۰۶	۵۴/۷۶	۵۳/۷۲
نفت پایه آمریکا	۵۲/۶۹	۱/۵۱	۲/۹۲	۵۲/۶۹	۵۱/۹۹	۵۳/۳۱	۵۴/۲۳	۵۳/۷۹	۵۵/۲۶	۵۳/۷۲
نفت پایه آمریکا (به یورو)	۴۷/۰۴	۰/۷۵	۲/۵۱	۴۷/۰۴	۴۵/۴۹	۴۶/۶۲	۴۷/۲۳	۴۶/۹۸	۴۸/۲۲	۴۶/۹۱
سبب نفت اوپک	۶۰/۹۰	-۰/۶۷		۶۰/۹۰	۵۹/۵۷	۵۹/۷۱	۶۰/۹۳	۶۱/۱۹		۶۰/۳۵
سبب نفت اوپک (به یورو)	۵۲/۳۶	-۱/۳۹		۵۲/۳۶	۵۲/۱۲	۵۲/۲۲	۵۳/۰۷	۵۳/۴۵		۵۲/۷۱

* هر واحد به دلار آمریکا

** درصد تغییرات آخرین روز کاری دو هفته

*** درصد تغییرات متوسط هفتگی

شماره ۴۶

دایره اخبار اقتصادی