



بانک مرکزی جمهوری اسلامی ایران
اداره مطالعات و سازمانهای بین المللی
دایره مطالعات ارزی

بررسی وضع اقتصادی - ارزی کشورهای عمده

بازارهای طلا و نفت

شماره ۴۴

هفته منتهی به ۱۰ فوریه ۲۰۱۹

۲۱ بهمن ۱۳۹۷





فهرست مندرجات

شماره صفحه

عنوان

۲-۵

بررسی وضعیت اقتصادی کشورهای عمده

• آمریکا

• منطقه یورو

• انگلستان

• ژاپن

• چین

• روسیه

• ترکیه

• هند

۵-۷

تحولات بازار ارزهای عمده

۷

تحولات بازار طلا

۸-۹

تحولات بازار نفت

خواننده گرامی

ضمن تشکر خواهشمند است در صورت داشتن هرگونه انتقاد و یا پیشنهاد در مورد این گزارش نظرات خود را از طرق زیر مطرح فرمائید.

پست الکترونیکی: m.rezazadeh@cbi.ir

تلفن: ۲۹۹۵۳۸۸۲



خلاصه

در آمریکا، شاخص ترکیبی نظرسنجی موسسه مارکیت در ژانویه سال جاری در سطح ۵۴/۴ واحد (کمتر از انتظار) قرار گرفت. شاخص نظرسنجی بخش صنایع غیر کارخانه‌ای موسسه ISM در سطح ۵۶/۷ واحد قرار گرفت که کمتر از پیش‌بینی (۵۷/۲ واحد) بود. شاخص سفارش کارخانجات صنعتی در ماه گذشته ۰/۶ درصد کاهش یافت که فراتر از پیش‌بینی (افزایش ۰/۲ درصد) بود. سفارش کالاهای بادوام در ماه ژانویه سال جاری در مقایسه با ماه قبل از آن، ۰/۷ درصد افزایش یافت که نسبت به رشد ماه قبل (۰/۸ درصد) در سطح پایین‌تری قرار دارد. همچنین، سفارش کالاهای بادوام به جز تجهیزات مربوط به حمل و نقل، نسبت به ماه قبل ۰/۴ درصد کاهش یافت.

در منطقه یورو، افت شاخص مدیران خرید مرکب به ۵۱ واحد در ماه ژانویه (پایین‌ترین سطح از ژوئیه ۲۰۱۳)، حاکی از ادامه روند تضعیف فعالیت‌های اقتصادی در اروپا بوده و بانک مرکزی اروپا را برای کاهش سیاست‌های انبساطی خود در آینده با دشواری مواجه خواهد نمود.

در انگلیس، ترزا می در سفر به بروکسل، نتوانست مقامات ارشد اتحادیه اروپا را برای مذاکره مجدد و ایجاد اصلاحات جدید در مفاد برکسیت، متقاعد نماید. شاخص‌های اقتصادی در بخش ساخت و ساز و خدمات به واسطه کاهش اعتماد اقتصادی، افت نمودند.

در ژاپن، مخارج خانوارهای ژاپنی در ماه دسامبر سال ۲۰۱۸ نسبت به ماه مشابه قبل از آن، برای اولین بار طی ۴ ماه اخیر رشد کرده و ۰/۱ درصد (کمتر از انتظار) افزایش یافت.

سیگنال بانک مرکزی اروپا مبنی بر کاهش احتمال افزایش نرخ بهره در سال ۲۰۱۹، پیش‌بینی کاهش رشد اقتصادی منطقه یورو بعد از انتشار آمار افت سفارش کالاهای صنعتی در آلمان و اسپانیا و افزایش چالش‌های اقتصادی درونی کشورهای بزرگ منطقه یورو و تاثیر منفی تنش تجاری چین و آمریکا بر این منطقه، کاهش ارزش یورو را در پی داشت.

افزایش بازده اوراق قرضه آمریکا و تقویت شاخص دلار، مهم‌ترین عوامل کاهش بهای طلا در هفته گذشته بودند. کاهش سفارش کالاهای بادوام در آمریکا، افزایش ذخایر نفت منطقه کوشین در این کشور، ارقام ضعیف اقتصادی منطقه یورو، تقویت شاخص دلار و نگرانی درخصوص کاهش رشد اقتصاد جهانی با توجه به عدم حل مناقشات تجاری چین و آمریکا، سبب کاهش بهای نفت در هفته گذشته شد.



امریکا

شاخص ترکیبی (صنعت و خدمات) نظرسنجی موسسه مارکیت در ژانویه سال جاری در سطح ۵۴/۴ واحد (کمتر از انتظار) قرار گرفت که نشان دهنده رشد کمتر از انتظار وضعیت این بخش است. همچنین، شاخص نظرسنجی بخش صنایع غیر کارخانه‌ای موسسه ISM در سطح ۵۶/۷ واحد قرار گرفت که کمتر از پیش‌بینی (۵۷/۲ واحد) بود. شاخص سفارش کارخانجات صنعتی^۱، که نشانگر تقاضای کالاهای بادوام و بی‌دوام بخش صنعت است، در ماه گذشته ۰/۶ درصد کاهش یافت که فراتر از پیش‌بینی (افزایش ۰/۲ درصد) بود. سفارش کالاهای بادوام در ماه ژانویه سال جاری در مقایسه با ماه قبل از آن، ۰/۷ درصد افزایش یافت که نسبت به رشد ماه قبل (۰/۸ درصد) در سطح پایین‌تری قرار دارد. همچنین، سفارش کالاهای بادوام به جز تجهیزات مربوط به حمل و نقل، نسبت به ماه قبل ۰/۴ درصد کاهش یافت. بنابراین، اقتصاد امریکا در ماه ژانویه کمتر از انتظار رشد کرده و نشانه‌هایی از رکود را آشکار نموده است.

منطقه یورو

هفته گذشته، رئیس کمیسیون اروپا تأکید نمود که توافقنامه برکسیت قابل مذاکره مجدد نیست. رئیس شورای اروپا نیز افرادی را که بدون داشتن برنامه مشخص و هدفمند از جدایی انگلستان حمایت نمودند، مورد سرزنش قرار داد. طولانی شدن فرایند برکسیت مقامات اروپایی را ناخرسند نموده است.

هفته گذشته، نشست مقدماتی وزرای خارجه کشورهای عربی و اعضای اتحادیه اروپا در بروکسل برگزار شد. اما شرکت‌کنندگان موفق نشدند پیرامون چارچوب مذاکرات سران بلند پایه این کشورها در نشست مشترک اتحادیه اروپا و اعراب، که قرار است اواخر فوریه در مصر برگزار شود، به توافق برسند. قتل روزنامه‌نگار سعودی و مواضع اروپا درخصوص این مسئله، روابط اعراب و اروپا را تحت تأثیر قرار داده و برگزاری این نشست با هدف جلب همکاری اعراب برای حل مسئله مهاجرت غیر قانونی به اروپا را با دشواری روبه‌رو نموده است.

آمارهای اقتصادی

در تجدید نظر نهایی موسسه مارکیت، شاخص مدیران خرید ماه ژانویه، در بخش خدمات از ۵۰/۸ به ۵۱/۲ واحد افزایش یافت و در بخش کارخانه‌ای بدون تغییر، در سطح ۵۰/۵ واحد تثبیت شد. اصلاح صعودی شاخص بخش خدمات سبب شد شاخص مدیران خرید مرکب ماه ژانویه از ۵۰/۷ به ۵۱ واحد اصلاح گردد. به این ترتیب، شاخص مدیران خرید

¹ Factory Orders



مرکب، از ۵۱/۱ واحد در ماه دسامبر به ۵۱ واحد در ماه ژانویه (پایین‌ترین سطح از ژوئیه ۲۰۱۳) کاهش یافت. افت شاخص مدیران خرید مرکب حاکی از ادامه روند تضعیف فعالیت‌های اقتصادی در منطقه یورو بوده و بانک مرکزی اروپا را برای کاهش آتی سیاست‌های انبساطی با دشواری مواجه خواهد نمود.

خرده‌فروشی در ماه دسامبر نسبت به ماه قبل از آن، ۱/۶ درصد کاهش یافت. اما در مقایسه با ماه مشابه سال قبل، ۰/۸ درصد افزایش داشته است. کاهش خرده‌فروشی به طور عمده ناشی از افت قابل توجه خرده‌فروشی در آلمان بود که طی ۱۱ سال گذشته بی سابقه است. لازم به ذکر است، رشد خرده‌فروشی در ماه نوامبر نسبت به ماه قبل از آن، از ۰/۶ به ۰/۸ درصد اصلاح شد.

انگلستان

هفته گذشته، نشست سیاستی بانک مرکزی برگزار شد و مطابق انتظارات بازار، تغییری در سیاست‌های پولی اعمال نگردید. بدین ترتیب، نرخ بهره پایه همانند قبل در سطح ۰/۷۵ درصد باقی ماند. روز پنجشنبه، ترزا می در سفر به بورکسل، با دونالد توسک، رئیس شورای اروپا؛ ژان کلود یونکر، رئیس کمیسیون اروپا و تعداد دیگری از مقام‌های اروپایی دیدار کرد. اما نتوانست آن‌ها را برای مذاکره مجدد و ایجاد اصلاحات جدید در مفاد برکسیت، متقاعد نماید.

اقتصاد

شاخص مدیران خرید ساخت و ساز از ۵۲/۸ واحد ماه دسامبر ۲۰۱۸ به ۵۰/۶ واحد در ماه ژانویه سال جاری (کمترین میزان ۱۰ ماه اخیر) افت کرد. تشدید نگرانی‌ها پیرامون برکسیت در ماه ژانویه بر ساخت پروژه‌های تجاری تأثیر منفی برجای گذاشته و عمده‌ترین عامل افت شاخص مذکور به شمار می‌رود. از سوی دیگر، شاخص مدیران خرید بخش خدمات از ۵۱/۲ واحد ماه دسامبر ۲۰۱۸ به ۵۰/۱ واحد در ماه ژانویه (بیش از پیش‌بینی بازار) کاهش یافت. لازم به ذکر است؛ کاهش ریسک‌پذیری شرکت‌ها و افت فعالیت آن‌ها در پی نااطمینانی‌ها پیرامون خروج انگلیس از اتحادیه اروپا؛ بیشترین تأثیر را بر افت شاخص بخش خدمات بر جای گذاشت.

ژاپن

مخارج خانوارهای ژاپنی در ماه دسامبر سال ۲۰۱۸ نسبت به ماه مشابه قبل از آن، برای اولین بار طی ۴ ماه اخیر رشد کرده و ۰/۱ درصد افزایش یافت. با این وجود، این میزان همچنان از پیش‌بینی ۰/۸ درصدی بازار کمتر بوده و بسیاری از اقتصاددانان دلیل رشد اندک مصرف خصوصی در این کشور را کندی رشد اقتصاد جهان می‌دانند.



چین

هفته گذشته، اکثر بازارهای مالی چین به مناسبت سال نو چینی تعطیل بودند.

نرخ بهره یوان چین در آخرین روز کاری هفته گذشته					
دوره	یک‌شنبه	۳ ماهه	۶ ماهه	۹ ماهه	۱۲ ماهه
نرخ بهره شایبور (بین بانکی)	۲/۰۸۶۰	۲/۹۰۰۰	۳/۰۰۶۰	۳/۱۳۳۰	۳/۲۰۲۰
یوان مرجع	-	-	-	-	۴/۳۵

روسیه

به گزارش بلومبرگ، با وجود انتقاد برخی رسانه‌های داخلی از انتشار آمار مطلوب از اقتصاد روسیه که با زندگی واقعی افراد جامعه تطابق ندارد؛ ولادیمیر پوتین، رئیس‌جمهور این کشور، با تاکید بر صحیح نبودن آمارهای ارائه شده عنوان داشت که آمارهای اقتصادی می‌باید بهبود بیشتری را گزارش نمایند. با وجود فشارهای دولت برای بهبود آمارهای اقتصادی، آقای الکساندر سرینوف^۱، رئیس اداره آمار روسیه استعفا و آقای پاول مالکوف^۲ به جای وی انتخاب شد. یک هفته پس از انتخاب آقای مالکوف، اداره مذکور نرخ رشد اقتصاد این کشور در سال ۲۰۱۸ را ۲/۳ درصد (بالاترین نرخ رشد از سال ۲۰۱۲) اعلام نمود که فراتر از ارقام رشد پیش‌بینی شده توسط وزارت اقتصاد روسیه و صندوق بین‌المللی پول بود. همچنین، اداره آمار روسیه نرخ رشد اقتصادی این کشور در سال ۲۰۱۶ و ۲۰۱۷ را به ترتیب از منفی ۰/۲ و مثبت ۱/۵ درصد به مثبت ۰/۳ و ۱/۶ درصد تجدید نظر صعودی نمود.

ترکیه

شاخص قیمت مصرف‌کننده در مقیاس سالانه، از ۲۰/۳۰ درصد در ماه دسامبر به ۲۰/۳۵ درصد در ماه ژانویه افزایش یافت. تورم پایه (بدون احتساب نوسان قیمت مواد خوراکی و آشامیدنی، انرژی، تنباکو و طلا) از ۱۹/۵۳ درصد در ماه دسامبر به ۱۹/۰۲ کاهش یافت. همچنین، در ماه ژانویه، شاخص قیمت تولیدکننده در مقایسه با ماه مشابه سال قبل، ۳۲/۹۳ درصد افزایش یافت که کمتر از رشد ۳۳/۶۵ درصدی ماه گذشته بود؛ اما همچنان در سطح بالایی بوده و حاکی از ادامه روند افزایش قیمت‌ها در ماه‌های آتی است.

¹ Alexander Surinov

² Pavel Malkov

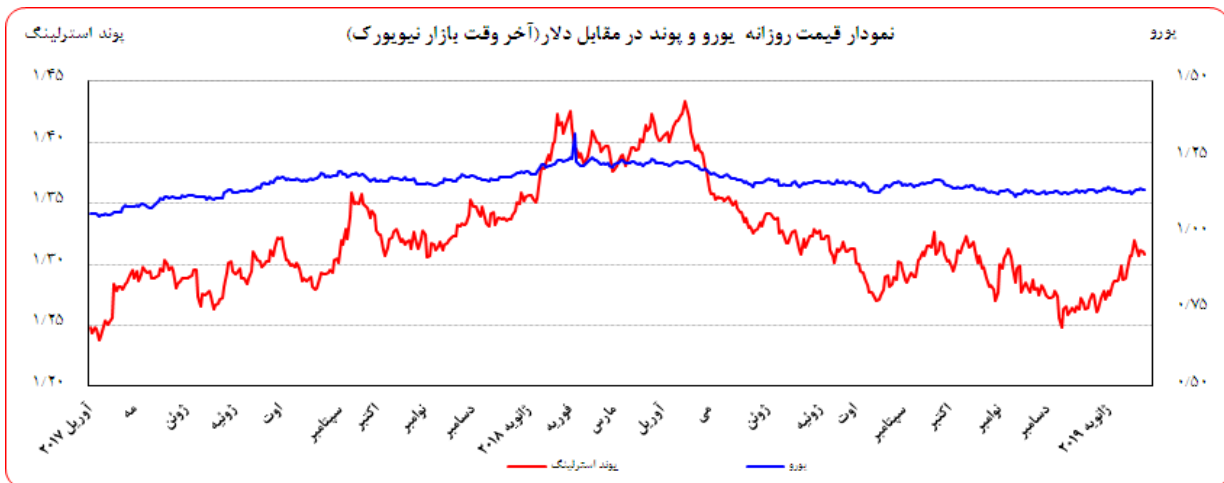


هند

هفته گذشته، بانک مرکزی هند، بر خلاف انتظارات، نرخ بهره مرجع را از ۶/۵ درصد به ۶/۲۵ درصد کاهش داد. گفته می‌شود این اقدام برای جلب نظر دولت صورت گرفته است. دولت هند به دلیل نزدیکی به دور دوم انتخابات ریاست جمهوری همواره خواستار کاهش نرخ بهره به منظور حمایت از رشد اقتصادی و مصرف بوده است. در سال ۲۰۱۸، بانک مرکزی برای کنترل تورم، در دو مرحله نرخ بهره را افزایش داد و در دسامبر ۲۰۱۸، تورم به پایین‌ترین سطح در ۱۸ ماه گذشته رسید. با این وجود، آثار تورمی سیاست‌های مالی انبساطی دولت در آستانه انتخابات، سبب شده بود کارشناسان پیش‌بینی نمایند بانک مرکزی هند نرخ بهره را تا زمان مشخص‌تر شدن آثار اقدامات دولت، ثابت نگه دارد.

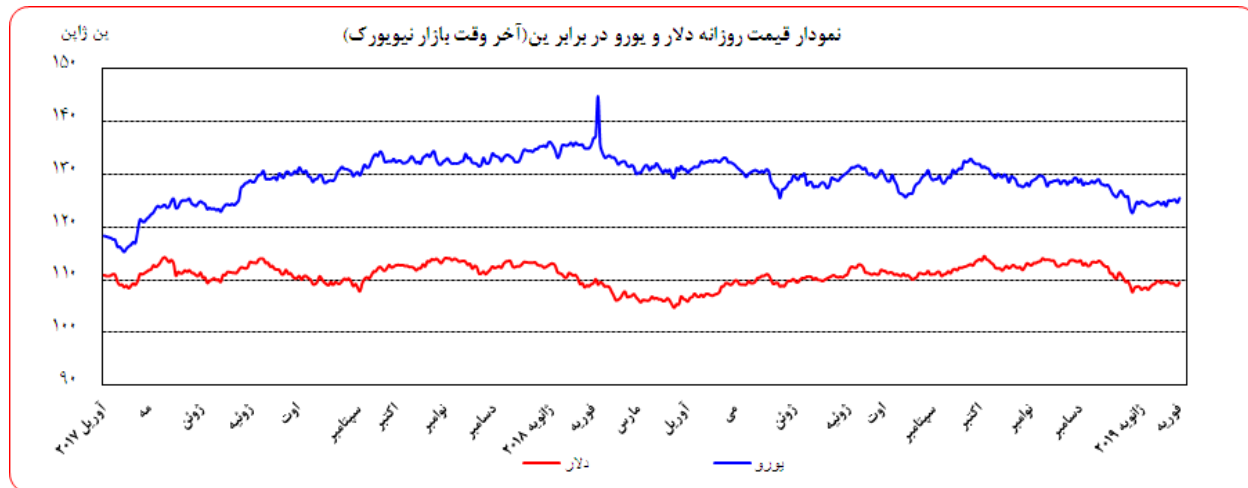
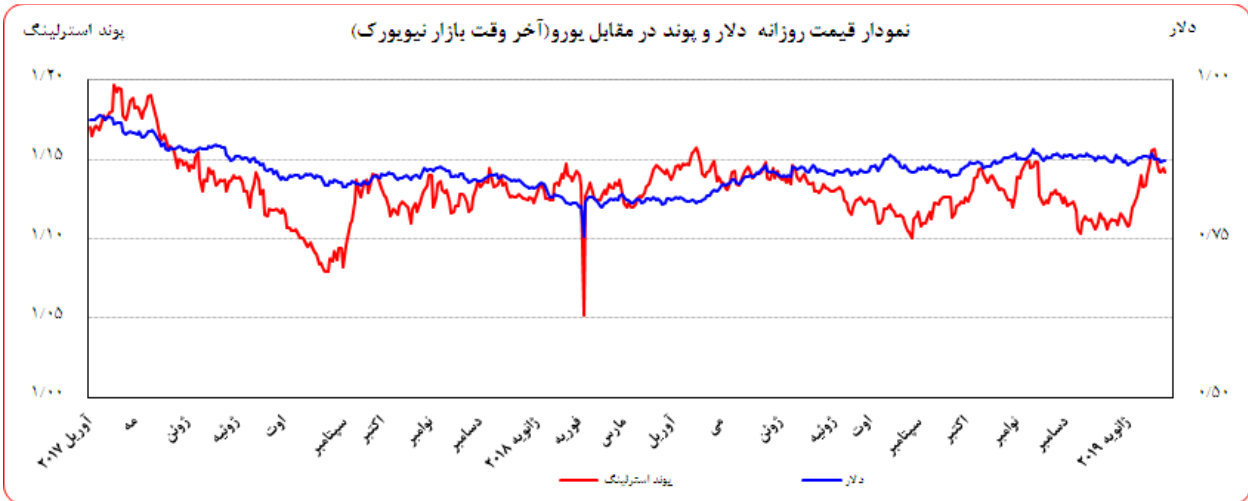
تحولات بازار ارزهای عمده

روز جمعه گذشته نسبت به جمعه ماقبل آن، ارزش دلار در برابر ین ۰/۲۱ درصد و در برابر فرانک سوئیس ۰/۳۲ درصد تقویت شد. در همین مدت، ارزش یورو در برابر دلار ۱/۱۶ درصد و ارزش پوند انگلیس در برابر دلار ۱/۰۷ درصد تضعیف گردید. به نرخ‌های پایان وقت بازار نیویورک، در هفته گذشته هر یورو در محدوده ۱/۱۴۳۷-۱/۱۳۲۶ دلار و هر پوند در محدوده ۱/۳۰۳۶-۱/۲۹۳۱ دلار در نوسان بود. هر دلار نیز در دامنه ۱۰۹/۹۸-۱۰۹/۷۴ ین متغیر بود. همچنین، ارزش یورو در برابر ین و فرانک سوئیس به ترتیب، ۰/۹۵ و ۰/۸۴ درصد تضعیف شد. ارزش پوند انگلیس در برابر یورو ۰/۰۹ درصد تقویت گردید. به نرخ‌های پایان وقت بازار نیویورک، در هفته گذشته، هر پوند در محدوده ۱/۱۴۲۷-۱/۱۳۵۳ یورو در نوسان بود. هر یورو نیز در دامنه ۱۲۵/۶۸-۱۲۴/۲۹ ین و ۱/۱۴۱۴-۱/۱۳۱۰ فرانک سوئیس متغیر بود.





بهره‌برداری از این گزارش در صورت ذکر منبع بلامانع است.



عوامل تضعیف یورو در هفته گذشته

- سیگنال بانک مرکزی اروپا مبنی بر کاهش احتمال افزایش نرخ بهره در سال ۲۰۱۹
- پیش‌بینی کاهش رشد اقتصادی منطقه یورو بعد از انتشار آمار کاهش سفارش کالاهای صنعتی در آلمان و اسپانیا
- افزایش چالش‌های اقتصادی درونی کشورهای بزرگ منطقه یورو و تاثیر منفی تنش تجاری چین و امریکا بر این منطقه

هفته گذشته، رویکرد احتیاطی بانک مرکزی اروپا نسبت به سیاست سخت‌گیرانه پولی سبب شد تحلیلگران اقتصادی احتمال افزایش نرخ بهره در سال ۲۰۱۹ را کمتر از قبل ارزیابی کنند.

انتشار آمار کاهش سفارش کالاهای صنعتی در آلمان و اسپانیا و افزایش چالش‌های اقتصادی کشورهای بزرگ منطقه یورو، سبب شد کمیسیون اتحادیه اروپا پیش‌بینی رشد اقتصادی این منطقه را کاهش دهد. همچنین، تداوم تنش تجاری بین چین و امریکا و نوع سیاست‌های تجاری اتخاذ شده توسط این دو کشور، تاثیر منفی بر اقتصاد منطقه یورو داشته است. این عوامل، کاهش ارزش یورو را در پی داشت.

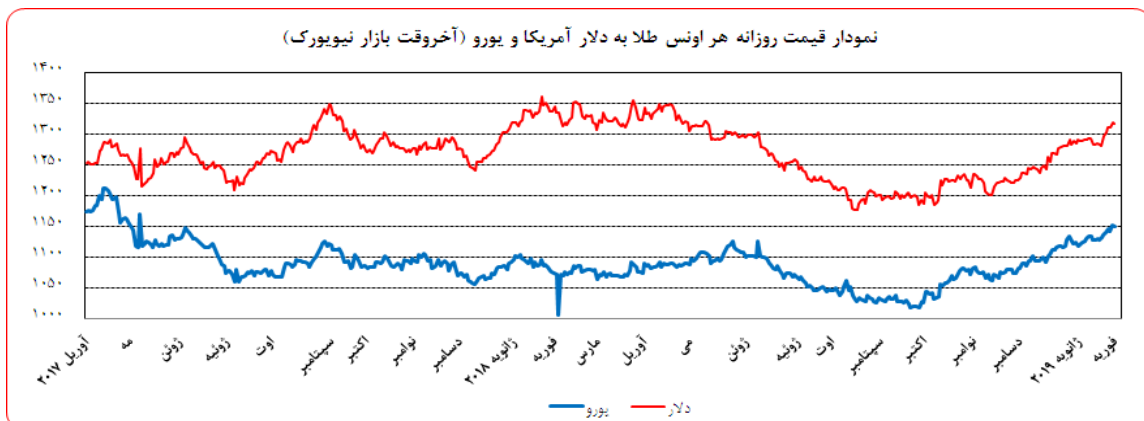


در ادامه هفته گذشته، نگرانی‌ها درخصوص کاهش رشد اقتصادی جهان افزایش یافت. از سوی دیگر، اظهارات رییس جمهور امریکا نشان داد وی تا قبل از ۱ مارس ۲۰۱۹ برنامه‌ای برای دیدار با رییس جمهور چین و حل تنش تجاری بین دو کشور ندارد. این عوامل، تقویت شاخص دلار را در پی داشت. با افزایش نا اطمینانی‌ها نسبت به وضعیت برکسیت، ارزش پوند انگلیس به پایین‌ترین سطح در دو هفته اخیر رسید.

نرخ بهره لایبور ارزشها در آخرین روز کاری هفته گذشته					
نام ارز	بهره (درصد)	۳ ماهه	۶ ماهه	۹ ماهه	۱۲ ماهه
دلار		۲/۶۹۷۷۵	۲/۷۴۱۸۸	-	۲/۹۳۵۷۵
یورو		-۰/۳۳۲۴۳	-۰/۲۹۵۸۶	-	-۰/۱۶۹۷۱
پوند		+۰/۸۸۲۷۵	۱/۰۰۶۵	-	۱/۱۴۱۷۵
فرانک		-۰/۷۰۹۸۰	-۰/۶۵۳۴۰	-	-۰/۵۱۶۰۰
ین		-۰/۰۸۹۹۸۳	+۰/۰۰۱۶۷	-	+۰/۰۹۹۱۷
درهم امارات		۲/۸۵۱۲۵	۳/۱۴۳۷۵	-	۳/۵۹۸۹۷
لیبر ترکیه		۲۴/۰۱۸۹	۲۳/۹۰۳۴	۲۳/۸۸۱۰	۲۳/۸۴۳۳

تحولات بازار طلا

بهای طلا در جمعه هفته گذشته نسبت به جمعه هفته ماقبل آن، به دلار ۰/۲۸ درصد کاهش و به یورو ۰/۸۹ درصد افزایش یافت. نوسانات هفته گذشته قیمت طلا در بازار نیویورک در محدوده ۱۳۱۴/۶۶ - ۱۳۰۸/۴۶ دلار برای هر اونس و در محدوده ۱۱۶۰/۱۲ - ۱۱۴۸/۳۸ یورو در هر اونس ثبت شد. افزایش بازده اوراق قرضه امریکا و تقویت شاخص دلار، مهم‌ترین عوامل کاهش بهای طلا در هفته گذشته بودند. البته عدم حل مناقشات تجاری چین و امریکا تا حدی از شدت کاهش بهای طلا کاست.



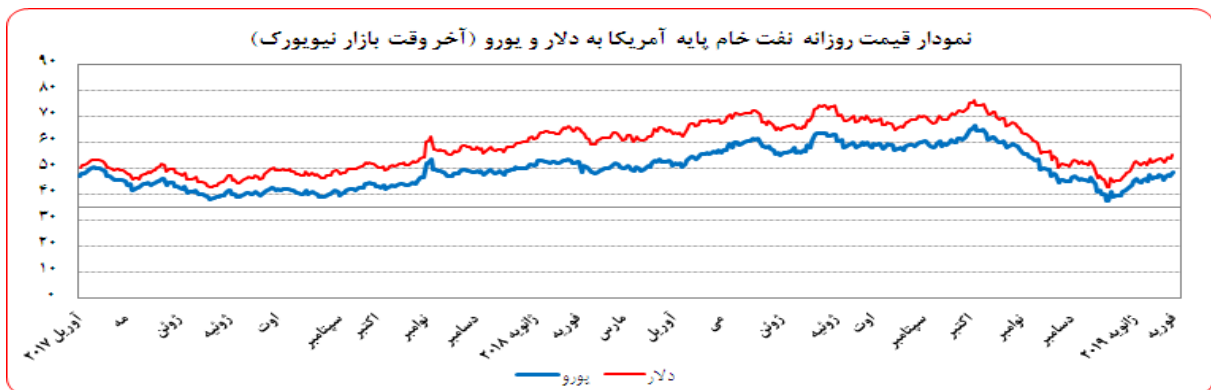


تحولات بازار نفت

بهای نفت خام پایه امریکا در جمعه هفته گذشته نسبت به جمعه هفته ماقبل آن، به دلار و یورو به ترتیب ۴/۶۰ و ۳/۴۸ درصد کاهش یافت. به نرخ‌های پایان وقت بازار نیویورک، بهای هر بشکه نفت خام پایه امریکا در محدوده ۵۴/۵۶-۵۲/۶۴ دلار و ۴۷/۷۰-۴۶/۴۲ یورو معامله گردید. متوسط هفتگی بهای هر بشکه نفت خام امریکا در سطح ۵۳/۵۲ دلار و ۴۷/۰۵ یورو قرار گرفت. بهای نفت برنت در جمعه هفته گذشته نسبت به جمعه هفته ماقبل آن، به دلار و یورو به ترتیب، ۱/۱۶ کاهش یافت و بدون تغییر بود. هر بشکه نفت برنت به نرخ‌های پایان وقت بازار نیویورک در دامنه ۶۲/۶۹-۶۱/۶۳ دلار و ۵۵/۱۷-۵۴/۳۴ یورو معامله گردید و متوسط هفتگی هر بشکه به ۶۲/۱۷ دلار و ۵۴/۶۵ یورو رسید. بهای هر بشکه نفت خام اوپک در محدوده ۶۱/۵۷-۶۲/۳۰ دلار و ۵۴/۲۹-۵۴/۸۲ یورو معامله گردید. متوسط هفتگی بهای هر بشکه در سطح ۶۲/۰۷ دلار و ۵۴/۵۱ یورو قرار گرفت. شایان ذکر است، بهای نفت اوپک در روز پنجشنبه (آخرین نرخ هفته گذشته) نسبت به جمعه هفته ماقبل آن به دلار و یورو به ترتیب، ۱/۰۵ و ۲/۱۰ درصد افزایش یافت.

کاهش سفارش کالاهای بادوام در امریکا، افزایش ذخایر نفت منطقه کوشین در این کشور، ارقام ضعیف اقتصادی در منطقه یورو، تقویت شاخص دلار و نگرانی درخصوص کاهش رشد اقتصاد جهانی با توجه به عدم حل مناقشات تجاری چین و امریکا، سبب کاهش بهای نفت در هفته گذشته شد.

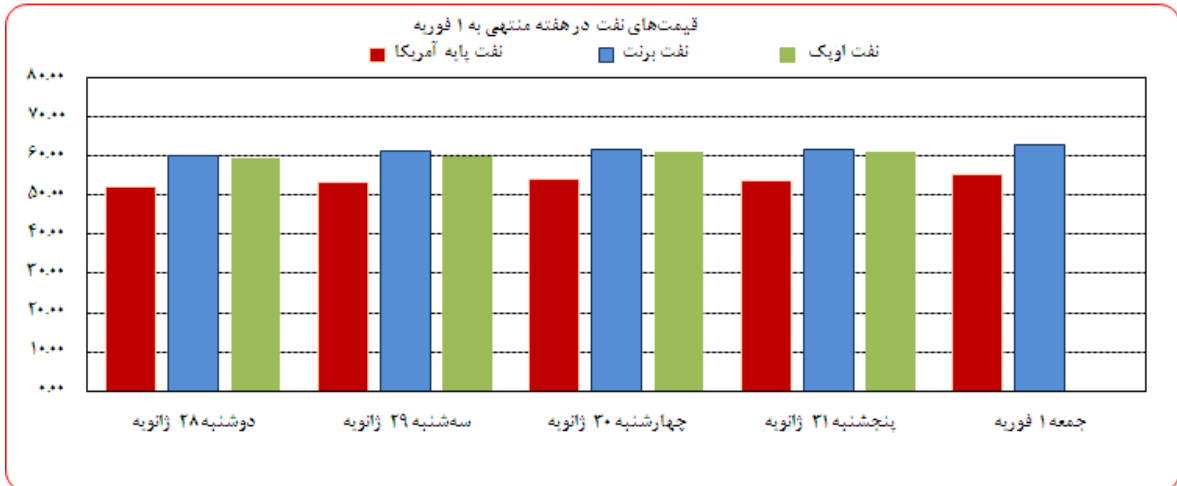
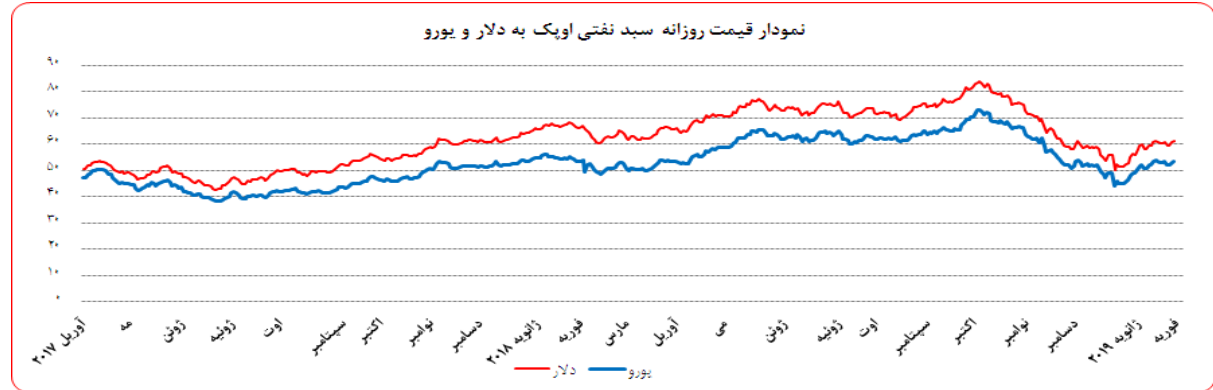
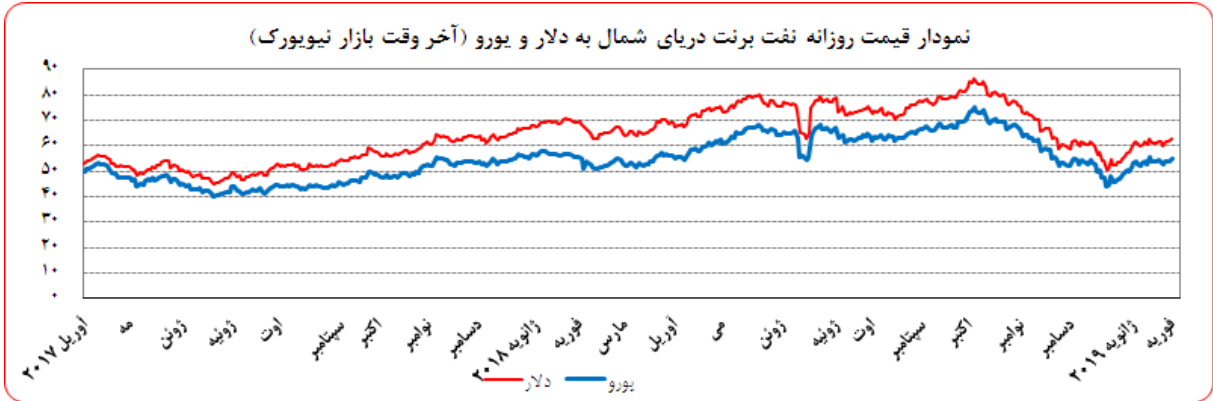
البته خبر کاهش تولید نفت اوپک به پایین‌ترین سطح در ۲ سال اخیر^۱، کاهش ۴۷ هزار بشکه‌ای (در روز) تولید نفت روسیه و افزایش کمتر از انتظار ذخایر نفت امریکا، تا حدی از شدت کاهش بهای نفت خام کاست.



^۱ این خبر سبب تقویت بهای نفت اوپک (بر خلاف نفت برنت و امریکا) در روز پنجشنبه هفته گذشته در مقایسه با روز جمعه هفته ماقبل آن شده است.



بهره‌برداری از این گزارش در صورت ذکر منبع بلامانع است.



مصرف نفت خام آمریکا (هزار بشکه در روز)				موجودی انبار نفت آمریکا (ارقام به میلیون بشکه)			
سال قبل	هفته قبل	میزان در هفته ماقبل		سال قبل	هفته قبل	موجودی در هفته ماقبل	
			تولید داخلی	۱۲/۰	۰/۹	۱,۰۹۵/۱۰	نفت خام
۱,۹۸۱	۰	۱۱,۹۰۰		۲۷/۶	۰/۹	۴۴۵/۹۰	ذخایر تجاری نفت خام
			خالص واردات	-۱۵/۵	۰/۰	۶۴۹/۱۰	ذخایر استراتژیک نفت خام
-۱۵۲۶	-۱۰۱۷	۵,۱۳۹		۱۵/۳	-۲/۲	۲۵۷/۴۰	بترین

ارزش هر دلار آمریکا به ارزهای عمده (آخر وقت بازار نیویورک) ، قیمت نقدی
طلا ، قیمت نفت خام در بازارهای سلف

هفته منتهی به ۱۹ / ۱۱ / ۱۳۹۷

۲۰۱۹/۰۲/۰۸

عنوان	متوسط هفته	درصد تغییرات		جمعه ۸ فوریه	پنجشنبه ۷ فوریه	چهارشنبه ۶ فوریه	سه شنبه ۵ فوریه	دوشنبه ۴ فوریه	جمعه ۱ فوریه
		نقطه به نقطه *** هفتگی	متوسط هفته						
شاخص دلار	۹۵/۶۱	۰/۷۱	۱/۱۱	۹۶/۶۴	۹۶/۵۱	۹۶/۳۹	۹۶/۰۷	۹۵/۸۵	۹۵/۵۸
دلار کانادا	۱/۳۱۸۲	۰/۲۰	۱/۳۵	۱/۳۲۷۹	۱/۳۳۰۹	۱/۳۲۱۳	۱/۳۱۲۷	۱/۳۱۱۲	۱/۳۱۰۲
دلار کانادا (به یورو)	۱/۵۰۹۴	-۰/۴۷	-۰/۱۷	۱/۵۰۴۰	۱/۵۰۹۴	۱/۵۰۱۵	۱/۴۹۷۳	۱/۴۹۹۶	۱/۵۰۱۴
ین ژاپن	۱۰۹/۲۳	۰/۵۹	-۰/۲۱	۱۰۹/۷۴	۱۰۹/۸۱	۱۰۹/۹۸	۱۰۹/۹۶	۱۰۹/۸۹	۱۰۹/۵۱
ین ژاپن (به یورو)	۱۲۵/۰۷	-۰/۰۷	-۰/۹۵	۱۲۴/۲۹	۱۲۴/۵۴	۱۲۴/۹۸	۱۲۵/۴۲	۱۲۵/۶۸	۱۲۵/۴۹
یورو ×	۱/۱۴۵۱	-۰/۶۶	-۱/۱۶	۱/۱۳۲۶	۱/۱۳۴۱	۱/۱۳۶۴	۱/۱۴۰۶	۱/۱۴۳۷	۱/۱۴۵۹
فرانک سوئیس	۰/۹۹۴۱	۰/۶۲	-۰/۳۲	۰/۹۹۸۶	۱/۰۰۲۲	۱/۰۰۲۴	۱/۰۰۰۰	۰/۹۹۸۰	۰/۹۹۵۴
فرانک سوئیس (به یورو)	۱/۱۳۸۳	-۰/۰۵	-۰/۸۴	۱/۱۳۱۰	۱/۱۳۶۶	۱/۱۳۹۱	۱/۱۴۰۶	۱/۱۴۱۴	۱/۱۴۰۶
لیبره انگلیس *	۱/۳۱۰۶	-۱/۱۰	-۱/۰۷	۱/۲۹۶۲	۱/۲۹۵۳	۱/۲۹۳۱	۱/۲۹۴۹	۱/۳۰۳۶	۱/۳۰۸۲
لیبره انگلیس (به یورو)	۱/۱۴۴۶	-۰/۴۴	-۰/۰۹	۱/۱۴۲۷	۱/۱۴۲۱	۱/۱۳۷۹	۱/۱۳۵۳	۱/۱۳۹۸	۱/۱۴۱۶
SDR به دلار	۱/۳۹۷۸۹	-۰/۳۷	-۰/۵۵	۱/۳۹۲۷۷	۱/۳۹۰۸۰	۱/۳۹۲۷۴	۱/۳۹۴۶۴	۱/۳۹۶۱۱	۱/۳۹۸۴۵
SDR به یورو	۱/۲۲۰۸۰	۰/۳۰	-۰/۶۲	۱/۲۲۴۴۵	۱/۲۲۷۹۷	۱/۲۲۵۵۷	۱/۲۲۲۷۲	۱/۲۲۰۷۰	۱/۲۲۰۳۹
طلای نیویورک (هراونس)	۱۳۱۲/۲۷	۰/۰۰	-۰/۲۸	۱۳۱۲/۲۷	۱۳۱۰/۹۰	۱۳۰۸/۴۶	۱۳۱۴/۶۶	۱۳۱۳/۴۰	۱۳۱۷/۶۱
طلای نیویورک (به یورو)	۱۱۴۶/۰۳	۰/۶۷	-۰/۸۹	۱۱۵۳/۶۸	۱۱۶۰/۱۲	۱۱۵۵/۸۹	۱۱۵۱/۴۱	۱۱۴۸/۳۸	۱۱۴۹/۸۵
نفت برنت انگلیس	۶۱/۵۱	۱/۰۷	-۱/۱۶	۶۲/۱۷	۶۲/۰۲	۶۱/۶۳	۶۲/۶۹	۶۱/۹۸	۶۲/۷۵
نفت برنت انگلیس (به یورو)	۵۳/۷۲	۱/۷۴	-۰/۰۰	۵۴/۶۵	۵۴/۷۶	۵۴/۳۴	۵۵/۱۷	۵۴/۶۶	۵۴/۷۶
نفت پایه آمریکا	۵۳/۷۲	-۰/۳۷	-۴/۶۰	۵۳/۵۲	۵۲/۷۲	۵۲/۶۴	۵۴/۰۱	۵۳/۶۶	۵۵/۲۶
نفت پایه آمریکا (به یورو)	۴۶/۹۱	۰/۲۹	-۳/۴۸	۴۷/۰۵	۴۶/۵۵	۴۶/۴۲	۴۷/۵۳	۴۷/۰۵	۴۸/۲۲
سبد نفت اوپک	۶۰/۴۷	۲/۶۴		۶۲/۰۷		۶۱/۵۷	۶۲/۳۰	۶۲/۰۷	۶۰/۹۳
سبد نفت اوپک (به یورو)	۵۲/۸۱	۳/۲۲		۵۴/۵۱		۵۴/۲۹	۵۴/۸۲	۵۴/۴۲	۵۳/۱۷

* هر واحد به دلار آمریکا

** درصد تغییرات آخرین روز کاری دو هفته

*** درصد تغییرات متوسط هفتگی

شماره ۴۷

دایره اخبار اقتصادی