



بانک مرکزی جمهوری اسلامی ایران
اداره مطالعات و سازمانهای بین المللی
دایره مطالعات ارزی

بررسی وضع اقتصادی - ارزی کشورهای عمده

بازارهای طلا و نفت

شماره ۴۷

هفته منتهی به ۱۷ فوریه ۲۰۱۹

۲۸ بهمن ۱۳۹۷





فهرست مندرجات

شماره صفحه

عنوان

۲-۵

بررسی وضعیت اقتصادی کشورهای عمده

• آمریکا

• منطقه یورو

• انگلستان

• ژاپن

• چین

• روسیه

• ترکیه

• هند

۵-۱۰

تحولات بازار ارزهای عمده

۱۰-۱۱

تحولات بازار طلا

۱۱-۱۴

تحولات بازار نفت

خواننده گرامی

ضمن تشکر خواهشمند است در صورت داشتن هرگونه انتقاد و یا پیشنهاد در مورد این گزارش نظرات خود را از طرق زیر مطرح فرمائید.

پست الکترونیکی: m.rezazadeh@cbi.ir

تلفن: ۲۹۹۵۳۸۸۲



خلاصه

در آمریکا، تورم و خرده‌فروشی در ماه دسامبر و تولیدات صنعتی در ماه ژانویه کاهش یافتند که این امر، احتمال پایان سیاست‌های انقباضی افزایش نرخ بهره توسط فدرال رزرو را بیش از پیش افزایش داده است.

در منطقه یورو، در تجدید نظر ثانویه، مطابق با آمار مقدماتی، رشد تولید ناخالص داخلی در فصل چهارم سال ۲۰۱۸، در مقایسه با فصل قبل از آن، ۰/۲ درصد (ضعیف‌ترین رشد از فصل دوم سال ۲۰۱۴) و در مقایسه با فصل مشابه سال قبل ۱/۲ درصد اعلام شد.

پارلمان انگلیس اصلاحیه مورد حمایت حزب ملی‌گرای اسکاتلند و لیبرال دموکرات مبنی بر به تعویق انداختن زمان برکسیت (به مدت سه ماه) را رد کرد.

در ژاپن، به دلیل رشد مصرف خصوصی و صادرات؛ تولید ناخالص داخلی در چهارمین فصل سال ۲۰۱۸ نسبت به فصل قبل از آن، ۰/۳ درصد رشد کرد.

در چین، مازاد تجاری در ماه ژانویه نسبت به ماه مشابه سال قبل از آن، به ۳۹/۱۶ میلیارد دلار (بیش از پیش‌بینی بازار) افزایش یافت.

هفته گذشته، انتشار آمار اقتصادی ضعیف خرده‌فروشی آمریکا در ماه دسامبر ۲۰۱۸ و اظهارات رئیس فدرال رزرو سانفرانسیسکو مبنی بر احتمال عدم افزایش نرخ‌های بهره آمریکا در سال ۲۰۱۹؛ منجر به تضعیف شاخص دلار و تقویت یورو شد. از سوی دیگر، انتشار آمار کاهش رشد اقتصادی آلمان در آخرین فصل سال ۲۰۱۸ و اظهارات یکی از اعضای هیأت مدیره بانک مرکزی اروپا مبنی بر کاهش رشد اقتصادی منطقه یورو بیش از گذشته و احتمال کاهش نرخ تورم در ماه‌های آتی، به تضعیف یورو کمک کرد.

افزایش نگرانی‌ها پیرامون کندی رشد اقتصادی جهان و تمایل سرمایه‌گذاران برای خرید دلار منجر به کاهش بهای طلا شد. اما، انتشار آمار اقتصادی ضعیف آمریکا و احتمال عدم افزایش نرخ‌های بهره این کشور در سال ۲۰۱۹، روند نزولی طلا را معکوس نمود.

هفته گذشته، کاهش تولید روزانه نفت توسط اوپک در ماه ژانویه، تصمیم عربستان مبنی بر کاهش تولید روزانه نفت در ماه مارس، تعطیلی یکی از میادین بزرگ نفتی عربستان برای مدت نامعلوم، خوش‌بینی به نتایج مذاکرات تجاری چین و آمریکا و افزایش غیرمنتظره صادرات چین در ماه ژانویه؛ منجر به افزایش قیمت نفت شد.



امریکا

با توجه به کاهش بهای انرژی، تورم امریکا از $1/9$ درصد در ماه دسامبر گذشته به $1/6$ درصد در ماه ژانویه کاهش یافت. بر این اساس، تورم پایه (تورم منهای نوسان قیمت انرژی و مواد غذایی) در ماه ژانویه مطابق ماه دسامبر به $2/2$ درصد در سال رسید. در مقیاس ماهانه نیز، ژانویه در مقایسه با ماه دسامبر سطح عمومی قیمت‌ها بدون تغییر بود. این امر، احتمال پایان سیاست‌های انقباضی افزایش نرخ بهره توسط فدرال رزرو را بیش از پیش افزایش داده است.

در ماه دسامبر در مقایسه با ماه قبل از آن خرده‌فروشی $1/2$ درصد کاهش یافت. هر چند، برخی تحلیل‌گران معتقدند افت خرده‌فروشی ماه دسامبر به علت انتقال خریدها به ماه نوامبر و زمان تخفیفات قیمتی فروشگاه‌ها مرتبط باشد، اما رشد اندک خرده‌فروشی ($0/1$ درصد) در ماه نوامبر خلاف این امر را نشان می‌دهد. به نظر می‌رسد، طرح احتمال تعطیلی بخشی از دولت امریکا در اواخر سال میلادی گذشته، موجب کاهش تمایل خانوارها به خرج کردن شده است.

تولیدات صنعتی در ماه ژانویه در مقایسه با قبل از آن، $0/6$ درصد کاهش یافت. همچنین ارقام رشد ماه دسامبر از $0/3$ به $0/1$ درصد تجدید نظر نزولی شد. با توجه به روند کاهش سرعت رشد این بخش که در ماه ژانویه به انقباض نیز تبدیل شده، سیاست‌های تجاری ترامپ درخصوص تعرفه‌های تجاری در بهبود رشد این بخش موفق نبوده است.

منطقه یورو

هفته گذشته، کمیسیون اروپا کشورهای عربستان سعودی، پاناما و نیجریه را به فهرست سیاه پولشویی خود اضافه نمود. همچنین، مقرر شد این کمیسیون از طریق ایجاد سیستمی بر سرمایه‌گذاری خارجی در بخش‌های زیرساختی و فن‌آوری‌های راهبردی منطقه یورو نظارت نماید. گفته می‌شود نظارت بر سرمایه‌گذاری‌های صورت گرفته توسط چین در مرکز توجه این تصمیم قرار دارد.

آمارهای اقتصادی

تجدید نظر ثانویه رشد تولید ناخالص داخلی منطقه یورو در فصل چهارم سال 2018 ، تغییری در آمار مقدماتی ایجاد نکرد. به این ترتیب، رشد اقتصادی منطقه یورو در فصل چهارم در مقایسه با فصل قبل از آن، $0/2$ درصد (ضعیف‌ترین رشد از فصل دوم سال 2014) و در مقایسه با فصل مشابه سال قبل $1/2$ درصد اعلام شد. لازم به ذکر است؛ رشد اقتصاد منطقه یورو در سال 2018 ، $1/8$ درصد (پایین‌ترین نرخ از سال 2014) تخمین زده شد.



انگلستان

هفته گذشته، پارلمان انگلیس اصلاحیه مورد حمایت حزب ملی‌گرای اسکاتلند و لیبرال دموکرات مبنی بر به تعویق انداختن زمان برکسیت (به مدت سه ماه) را رد کرد. در رأی‌گیری اخیر پارلمان، ۹۳ نفر از قانونگذاران به لایحه مذکور رأی مثبت و ۳۱۵ نفر از آنان مخالف این لایحه بودند. پیش از این، وزیر برکسیت اعلام کرده بود، لندن در ماه مارس به صورت قطعی و بدون توافق از اتحادیه اروپا جدا خواهد شد؛ مگر آن که بروکسل یک سری امتیازات به انگلیس داده و دولت ترزا می بتواند با استفاده از آن‌ها، حمایت قانونگذاران را به دست بیاورد.

اقتصاد

بر اساس آمار مقدماتی منتشره، تولید ناخالص داخلی در فصل چهارم ۲۰۱۸ نسبت به فصل قبل از آن، ۰/۲ درصد (کمتر از پیش‌بینی بازار) رشد کرد و به ۱/۳ درصد در مقیاس سالانه رسید. شایان ذکر است؛ رشد فصلی و سالانه انگلیس در سومین فصل سال ۲۰۱۸ به ترتیب، ۰/۶ و ۱/۶ درصد گزارش شده بود. افت ۱/۱ درصدی تولیدات صنعتی و ۰/۳ درصدی بخش ساخت و ساز بیشترین تأثیر را در کاهش رشد اقتصادی فصل چهارم بر جای گذاشتند. در مقابل، رشد مطلوب بخش خدمات (۰/۴ درصد) تا حدودی افت بخش‌های مذکور را جبران نموده و در رشد اقتصادی مؤثر بود. از سوی دیگر، به دلیل کاهش بهای انرژی (گاز، برق و سایر سوخت‌ها)؛ تورم از ۲/۱ درصد ماه دسامبر ۲۰۱۸ به ۱/۸ درصد در ماه ژانویه سال جاری (کمترین میزان ۲ سال اخیر) افت نمود. شاخص بهای مصرف‌کننده نیز در ماه ژانویه سال جاری نسبت به ماه قبل از آن، ۰/۸ درصد (بیش از پیش‌بینی بازار) افت کرد.

ژاپن

بر اساس آمار مقدماتی منتشره، تولید ناخالص داخلی در چهارمین فصل سال ۲۰۱۸ نسبت به فصل قبل از آن، ۰/۳ درصد رشد کرد. هر چند، رشد مذکور از پیش‌بینی بازار (۰/۴ درصد) کمتر گزارش شد. رشد مصرف خصوصی (۰/۶ درصد) و صادرات (۰/۹ درصد) در فصل چهارم نسبت به فصل سوم سال ۲۰۱۸ عمده‌ترین عامل رشد اقتصادی ذکر شده‌اند. در مقیاس سالانه، رشد اقتصادی فصل چهارم سال ۲۰۱۸، ۱/۴ درصد اعلام شد.

چین

روز پنجشنبه، مذاکرات تجاری میان چین و آمریکا در حالی آغاز شد که مهلت تعیین‌شده برای اعمال تعرفه‌های بیشتر از سوی آمریکا (۱ مارس سال جاری)، رو به پایان است. به گفته اقتصاددانان، مذاکرات مذکور کمک قابل ملاحظه‌ای به حل و فصل مناقشات تجاری که رشد اقتصاد جهانی را تحت تأثیر قرار داده، نخواهد کرد و مقامات چینی در صدد به



تعویق انداختن مهلت مذکور می‌باشند. ترامپ اظهار داشته، تمایلی برای تمدید مهلت تعیین شده ندارد و تهدید نموده در صورتی که طرفین تا اول مارس به توافق نرسند، آمریکا تعرفه بر واردات کالاهای چینی را از ۱۰ به ۲۵ درصد افزایش خواهد داد.

اقتصاد

صادرات در ماه ژانویه سال جاری نسبت به ماه مشابه سال قبل از آن، ۹/۱ درصد (بر خلاف پیش‌بینی بازار) رشد کرد. این در حالی است که واردات در مدت مذکور با افت ۱/۵ درصدی مواجه شد. بدین ترتیب، مازاد تجاری چین در ماه ژانویه نسبت به ماه مشابه سال قبل از آن، به ۳۹/۱۶ میلیارد دلار (بیش از پیش‌بینی بازار) افزایش یافت. با این وجود، مازاد تجاری چین با آمریکا (بزرگ‌ترین بازار صادراتی چین) از ۲۹/۸۷ میلیارد دلار ماه دسامبر ۲۰۱۸ به ۲۷/۳۰ میلیارد دلار در ماه ژانویه سال جاری کاهش یافته است.

نرخ بهره یوان چین در آخرین روز کاری هفته گذشته						
نرخ بهره	دوره	یک‌شنبه	۳ ماهه	۶ ماهه	۹ ماهه	۱۲ ماهه
شایبور (بین بانکی)		۱/۷۱۳۰	۲/۸۰۲۰	۲/۸۹۸۰	۲/۹۹۶۰	۳/۰۹۵۰
یوان مرجع			-	-	-	۴/۳۵

روسیه

در پی تجدید نظر صعودی نرخ رشد اقتصادی روسیه در ۳ سال گذشته توسط موسسه روس‌استت (وابسته به وزارت اقتصاد)^۱، وزارت اقتصاد روسیه که امکان تشکیک در ارقام منتشره را نداشته، در تازه‌ترین اظهار نظر تجدید نظر صعودی ارقام رشد اقتصادی را مربوط به عوامل ناپایدار و گذرا ارزیابی نموده و پیش‌بینی کرده نرخ رشد اقتصادی این کشور در سال ۲۰۱۹ به ۱/۳ درصد کاهش یابد. به نظر می‌رسد، وزارت‌خانه مذکور معتقد است، در صورت انتشار غیر واقعی ارقام رشد اقتصادی، افت آن در سال ۲۰۱۹ تاثیر روانی عمیق‌تری بر اقتصاد خواهد داشت.

^۱ برای اطلاعات بیشتر به گزارش شماره 46 از همین مجموعه مراجعه نمایید.



ترکیه

بر اساس گزارش بانک مرکزی ترکیه در ماه فوریه، تورم مورد انتظار در پایان سال جاری به ۱۵/۹۱ درصد کاهش یافت. در ماه ژانویه انتظار می‌رفت تورم در پایان سال ۱۶/۴۵ درصد باشد.

نرخ بیکاری در دوره سه ماهه منتهی به نوامبر به ۱۲/۳ درصد رسید و با توجه به روند تغییرات آن در سال‌های گذشته، انتظار می‌رود در ماه‌های آتی افزایش یابد.

تولیدات صنعتی در ماه دسامبر ۹/۸ درصد (بیشترین حد از ژوئن ۲۰۰۹) کاهش یافت. در این ماه، کالاهای واسطه‌ای با حدود ۱۵ درصد کاهش، بیشترین افت تولید را به خود اختصاص داد. روند افت تولیدات صنعتی از ماه سپتامبر آغاز شده و طی ۲ سال اخیر بی سابقه بوده است. لازم به ذکر است؛ افت ۶/۵ درصدی تولیدات صنعتی در ماه نوامبر به افت ۶/۶ درصدی اصلاح شد.

هند

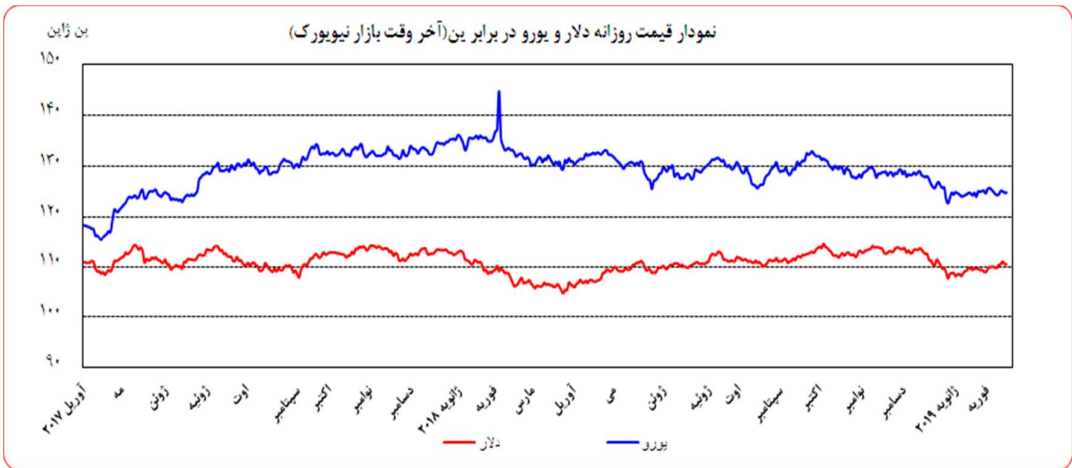
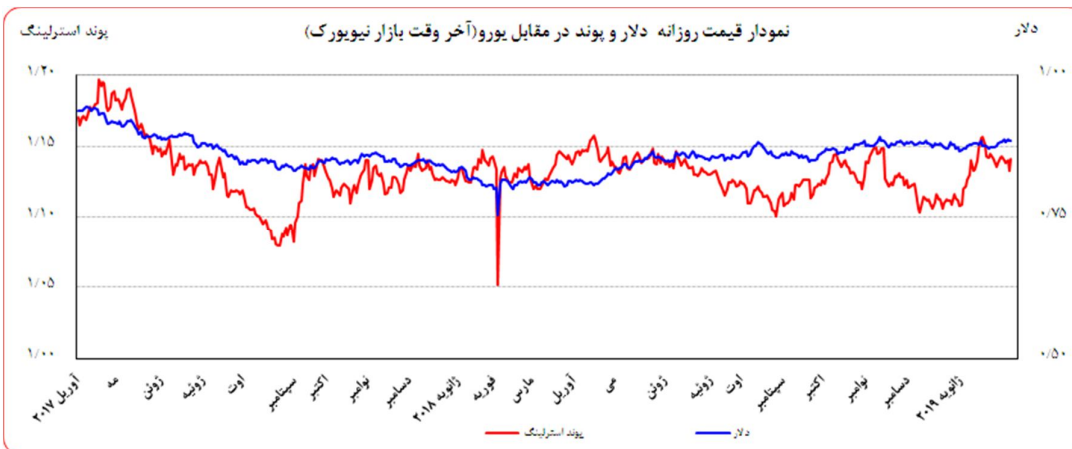
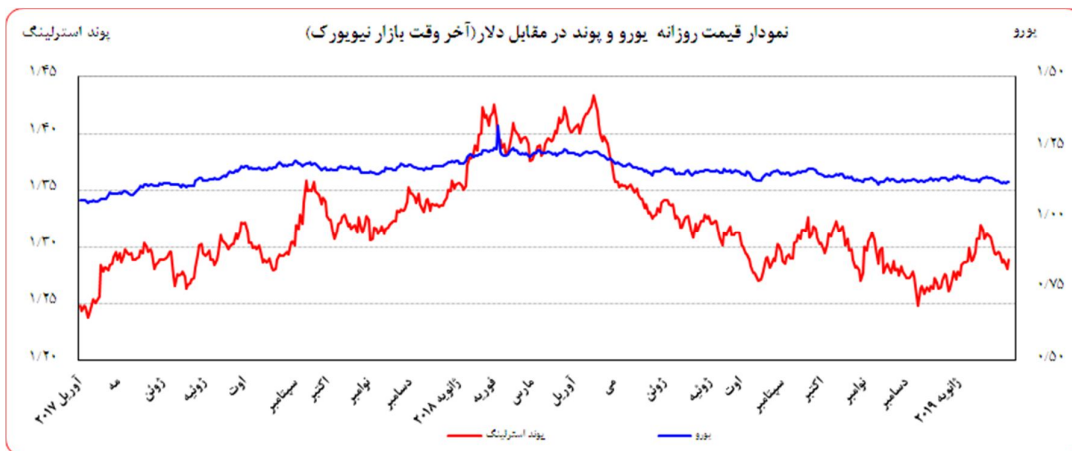
شاخص قیمت مصرف‌کننده در ماه ژانویه در مقایسه با ماه مشابه سال قبل، ۲/۰۵ درصد (کمتر از رشد مورد انتظار) افزایش یافت. همچنین، تورم ماه دسامبر از ۲/۱۹ درصد به ۲/۱۱ اصلاح شد. ادامه روند نزولی تورم، کاهش نرخ بهره توسط بانک مرکزی هند را تسهیل خواهد کرد. هفته گذشته، بانک مرکزی بر خلاف انتظارات، نرخ بهره مرجع را از ۶/۵ درصد به ۶/۲۵ درصد کاهش داد که با انتقادات زیادی مواجه شد.

در ماه ژانویه، صادرات و واردات هند به ترتیب ۲۶/۳۶ و ۴۱/۰۹ میلیارد دلار اعلام شد. به این ترتیب، کسری تراز تجاری این کشور در ماه ژانویه به ۱۴/۷۳ میلیارد دلار افزایش یافت.

تحولات بازار ارزهای عمده

روز جمعه گذشته نسبت به جمعه ماقبل آن، ارزش دلار در برابر ین و فرانک سوئیس به ترتیب، ۰/۶۷ و ۰/۶۵ درصد تقویت شد. در همین مدت، ارزش یورو و پوند انگلیس در برابر دلار به ترتیب، ۰/۲۵ و ۰/۳۹ درصد تضعیف گردید. به نرخ‌های پایان وقت بازار نیویورک، در هفته گذشته هر یورو در محدوده ۱/۱۳۲۷-۱/۱۲۶۳ دلار و هر پوند در محدوده ۱/۲۸۹۲-۱/۲۸۰۲ دلار در نوسان بود. هر دلار نیز در دامنه ۱۱۱/۰۱-۱۱۰/۳۸ ین متغیر بود.

همچنین، ارزش یورو در برابر ین و فرانک سوئیس به ترتیب، ۰/۴۲ و ۰/۴۰ درصد تقویت شد. ارزش پوند انگلیس در برابر یورو ۰/۱۴ درصد تضعیف گردید. به نرخ‌های پایان وقت بازار نیویورک، در هفته گذشته، هر پوند در محدوده ۱/۱۳۳۱-۱/۱۴۱۱ یورو در نوسان بود. هر یورو نیز در دامنه ۱۲۵/۱۴-۱۲۴/۴۹ ین و ۱/۱۳۹۹-۱/۱۳۲۲ فرانک سوئیس متغیر بود.



عوامل تقویت یورو در هفته گذشته

- افزایش امیدواری سرمایه گذاران پیرامون ثمربخش بودن مذاکرات تجاری چین و آمریکا در اواسط هفته گذشته
- انتشار آمار اقتصادی ضعیف خرده فروشی آمریکا در ماه دسامبر ۲۰۱۸



- اظهارات رئیس فدرال رزرو سانفرانسیسکو مبنی بر احتمال عدم افزایش نرخ‌های بهره آمریکا در سال ۲۰۱۹

عوامل تضعیف یورو در هفته گذشته

- انتشار آمار کاهش رشد اقتصادی آلمان در آخرین فصل سال ۲۰۱۸
- اظهارات یکی از اعضای هیأت مدیره بانک مرکزی اروپا مبنی بر کاهش رشد اقتصادی منطقه یورو بیش از گذشته و احتمال کاهش نرخ تورم در ماه‌های آتی

در ابتدای هفته گذشته، افزایش نگرانی‌ها پیرامون عدم توافق تجاری میان چین و آمریکا منجر به تقویت شاخص دلار شد. روز چهارشنبه، انتشار آمار رشد تورم پایه آمریکا در ماه ژانویه در رشد ارزش دلار نیز مؤثر بود. اما، اظهارات رئیس فدرال رزرو سانفرانسیسکو در پایان پایان هفته، مبنی بر احتمال عدم افزایش نرخ‌های بهره آمریکا در سال ۲۰۱۹ و انتشار آمار اقتصادی ضعیف خرده‌فروشی آمریکا در ماه دسامبر ۲۰۱۸؛ تا حدی از رشد مذکور کاسته و شاخص دلار در مقایسه با هفته گذشته، ۰/۲۸ درصد افزایش یافت. از سوی دیگر، رد اصلاحیه لایحه برکسیت از سوی پارلمان انگلیس و تشدید نگرانی‌ها پیرامون خروج بدون توافق این کشور از اتحادیه اروپا همراه با رشد کمتر از انتظار اقتصاد، در کاهش ارزش پوند مؤثر بودند.

در هفته گذشته، انتشار آمار کاهش رشد اقتصادی آلمان در آخرین فصل سال ۲۰۱۸، اظهارات یکی از اعضای هیأت مدیره بانک مرکزی اروپا مبنی بر کاهش رشد اقتصادی منطقه یورو بیش از گذشته و احتمال کاهش نرخ تورم در ماه‌های آتی، به تضعیف ارزش یورو کمک کرد.

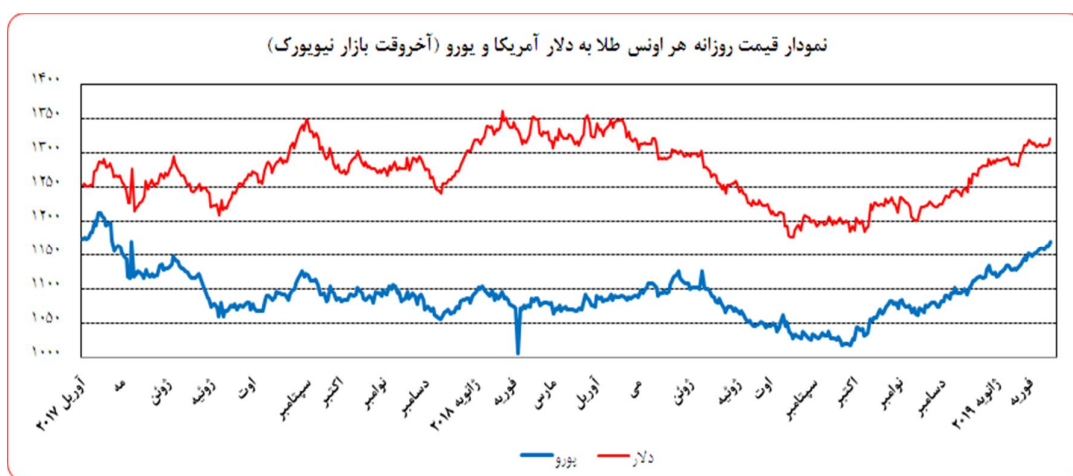
نرخ بهره لایبور ارزها در آخرین روز کاری هفته گذشته					
نام ارز	بهره (درصد)	۳ ماهه	۶ ماهه	۹ ماهه	۱۲ ماهه
دلار		۲/۶۸۲۸۸	۲/۷۵۳۷۵	-	۲/۹۰۶۰۰
یورو		-۰/۳۳۷۱۴	-۰/۲۹۰۳۹	-	-۰/۱۷۲۳۹
پوند		۰/۸۶۹۸۸	۰/۹۸۸۱۳	-	۱/۱۲۴۰۰
فرانک		-۰/۷۱۷۶۰	-۰/۶۵۰۸۰	-	-۰/۵۰۹۸۰
ین		-۰/۰۸۷۸۳	-۰/۰۰۰۵۰	-	-۰/۱۰۰۶۷
درهم امارات		۲/۸۴۱۲۵	۳/۱۸۰۷۰	-	۳/۴۶۱۴۷
لیبر ترکیه		۲۳/۹۸۷۹	۲۳/۹۱۱۴	۲۳/۸۸۰۰	۲۳/۸۲۶۵



تحولات بازار طلا

بهای طلا در جمعه هفته گذشته نسبت به جمعه هفته ماقبل آن، به دلار و یورو ۰/۵۶ و ۰/۸۱ درصد افزایش یافت. نوسانات هفته گذشته قیمت طلا در بازار نیویورک در محدوده ۱۳۲۱/۳۱ - ۱۳۰۸/۱۸ دلار برای هر اونس و در محدوده ۱۱۶۹/۵۱ - ۱۱۵۷/۳۷ یورو در هر اونس ثبت شد.

در ابتدای هفته گذشته، افزایش نگرانی ها پیرامون کندی رشد اقتصادی جهان و تمایل سرمایه گذاران برای خرید دلار منجر به کاهش بهای طلا شد. در ادامه، انتشار آمار اقتصادی ضعیف آمریکا و همچنین اظهارات یکی از اعضای هیأت مدیره بانک مرکزی اروپا مبنی بر اعلان آمار کاهش رشد اقتصادی منطقه یورو بیش از گذشته و احتمال افت تورم آتی؛ در تقویت بهای طلا مؤثر بودند.



تحولات بازار نفت

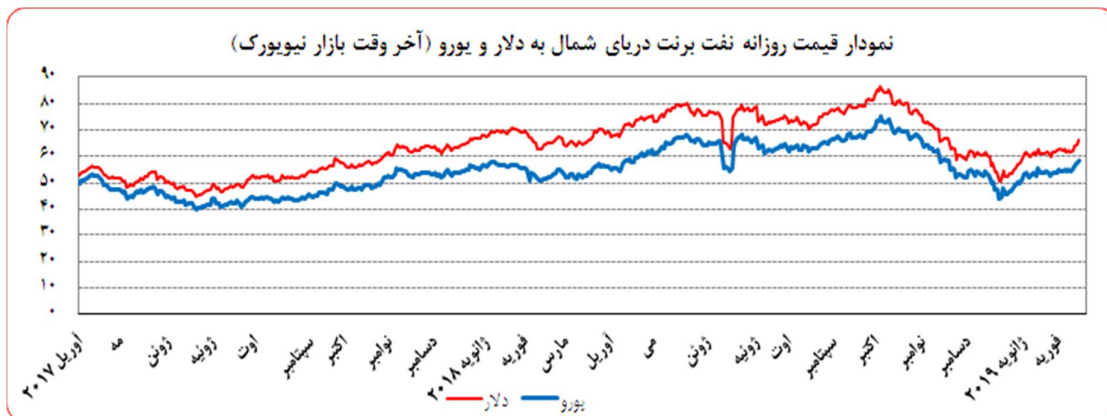
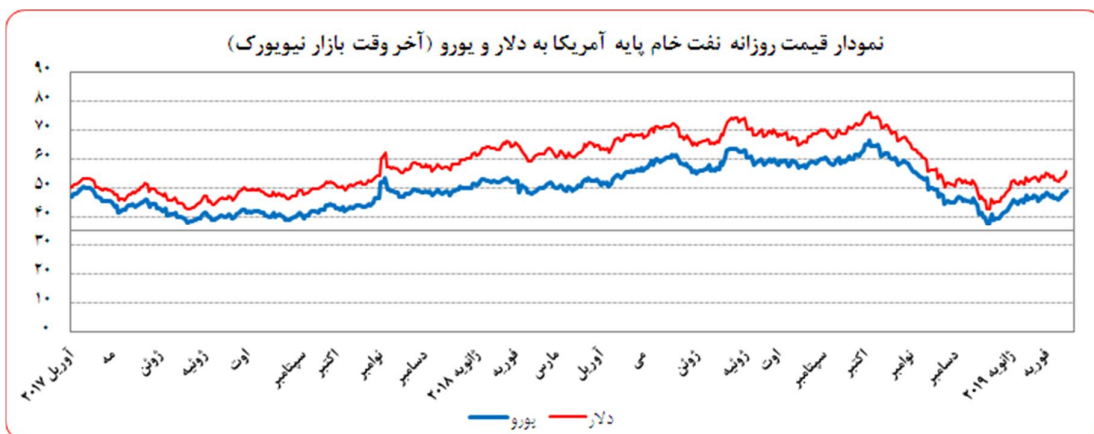
بهای نفت خام پایه امریکا در جمعه هفته گذشته نسبت به جمعه هفته ماقبل آن، به دلار و یورو به ترتیب ۵/۴۴ و ۵/۷۱ درصد افزایش یافت. به نرخهای پایان وقت بازار نیویورک، بهای هر بشکه نفت خام پایه امریکا در محدوده ۵۲/۰۷ - ۵۵/۵۹ دلار و ۴۶/۱۷ - ۴۹/۲۰ یورو معامله گردید. متوسط هفتگی بهای هر بشکه نفت خام امریکا در سطح ۵۳/۸۱ دلار و ۴۷/۶۵ یورو قرار گرفت. بهای نفت برنت در جمعه هفته گذشته نسبت به جمعه هفته ماقبل آن، به دلار و یورو به ترتیب، ۶/۸۲ و ۷/۰۹ درصد افزایش یافت. بهای هر بشکه نفت برنت به نرخهای پایان وقت بازار نیویورک در دامنه ۶۱/۶۱ - ۶۶/۲۵ دلار و ۵۴/۶۳ - ۵۸/۶۴ یورو معامله گردید و متوسط هفتگی هر بشکه به ۶۳/۶۹ دلار و ۵۶/۴۰ یورو



رسید. بهای هر بشکه نفت خام اوپک در محدوده ۶۴/۲۸-۶۱/۴۰ دلار و ۵۶/۹۰-۵۴/۴۴ یورو معامله گردید. متوسط هفتگی بهای هر بشکه در سطح ۶۲/۶۳ دلار و ۵۵/۴۶ یورو قرار گرفت. شایان ذکر است، بهای نفت اوپک در روز پنج‌شنبه (آخرین نرخ هفته گذشته) نسبت به جمعه هفته ماقبل آن به دلار و یورو به ترتیب، ۴/۷۴ و ۵ درصد افزایش یافت.

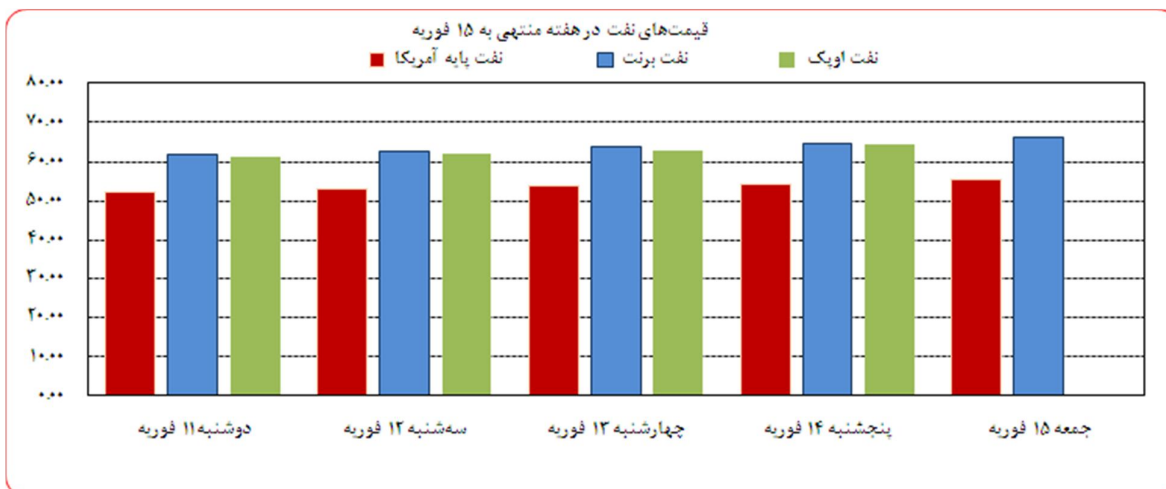
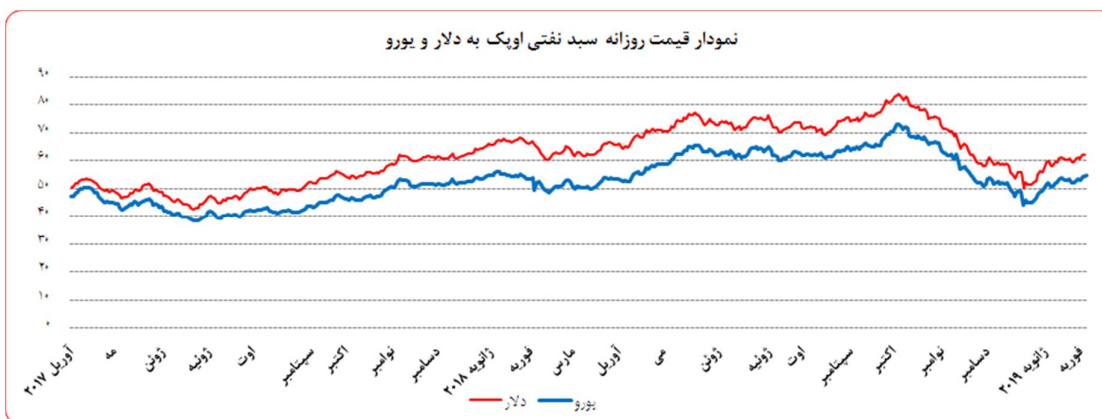
نفت

هفته گذشته، قیمت نفت افزایش یافت. کاهش ۸۰۰ هزار بشکه‌ای تولید روزانه نفت توسط اوپک در ماه ژانویه، تصمیم عربستان مبنی بر کاهش تولید روزانه نفت به میزان ۵۰۰ هزار بشکه در ماه مارس مزاد بر سهمیه تعیین شده از جانب اوپک، تعطیلی یکی از میادین بزرگ نفتی عربستان برای مدت نامعلوم، خوش‌بینی به نتایج مذاکرات تجاری چین و امریکا و افزایش غیرمنتظره صادرات چین در ماه ژانویه؛ منجر به افزایش قیمت نفت شد.





بهره برداری از این گزارش در صورت ذکر منبع بلامانع است.



مصرف نفت خام آمریکا (هزار بشکه در روز)			موجودی انبار نفت آمریکا (ارقام به میلیون بشکه)			
سال قبل Δ	هفته قبل Δ	میزان در هفته ماقبل	سال قبل Δ	هفته قبل Δ	موجودی در هفته ماقبل	
			۱۲/۳	۳/۶	۱۱,۰۰۰/۰۰	نفت خام
۱,۶۲۹	۰	۱۱,۹۰۰	۲۸/۷	۳/۶	۴۵۰/۸۰	ذخایر تجاری نفت خام
			-۱۶/۴	۰/۰	۶۴۹/۱۰	ذخایر استراتژیک نفت خام
-۲۷۲۰	-۴۳۰	۳,۱۴۶	۹/۲	۰/۴	۲۵۸/۳۰	بترین
						خالص واردات
						تولید داخلی

ارزش هر دلار آمریکا به ارزهای عمده (آخر وقت بازار نیویورک) ، قیمت نقدی

طلا ، قیمت نفت خام در بازارهای سلف

هفته منتهی به ۲۶ / ۱۱ / ۱۳۹۷

۲۰۱۹/۰۲/۱۵

عنوان	متوسط هفته	درصد تغییرات						جمعه ۸ فوریه
		دوشنبه ۱۱ فوریه	سه شنبه ۱۲ فوریه	چهارشنبه ۱۳ فوریه	پنجشنبه ۱۴ فوریه	جمعه ۱۵ فوریه	متوسط هفته	
شاخص دلار	۹۶/۲۹	۹۷/۰۶	۹۶/۷۱	۹۷/۱۳	۹۶/۹۸	۹۶/۹۰	۹۶/۹۶	۹۶/۶۴
دلار کانادا	۱/۳۲۰۸	۱/۳۳۰۱	۱/۳۲۳۸	۱/۳۲۵۷	۱/۳۲۹۸	۱/۳۲۴۵	۱/۳۲۶۸	۱/۳۲۷۹
دلار کانادا (به یورو)	۱/۵۰۲۴	۱/۵۰۰۱	۱/۴۹۹۵	۱/۴۹۳۱	۱/۵۰۲۴	۱/۴۹۶۴	۱/۴۹۸۳	۱/۵۰۴۰
ین ژاپن	۱۰۹/۸۸	۱۱۰/۳۸	۱۱۰/۴۸	۱۱۱/۰۱	۱۱۰/۴۷	۱۱۰/۴۷	۱۱۰/۵۶	۱۰۹/۷۴
ین ژاپن (به یورو)	۱۲۴/۹۸	۱۲۴/۴۹	۱۲۵/۱۴	۱۲۵/۰۳	۱۲۴/۸۱	۱۲۴/۸۱	۱۲۴/۸۶	۱۲۴/۲۹
یورو ×	۱/۱۳۷۵	۱/۱۲۷۸	۱/۱۳۲۷	۱/۱۲۶۳	۱/۱۲۹۸	۱/۱۲۹۸	۱/۱۲۹۳	۱/۱۳۲۶
فرانک سوئیس	۱/۰۰۰۲	۱/۰۰۳۹	۱/۰۰۶۴	۱/۰۰۹۲	۱/۰۰۵۱	۱/۰۰۵۱	۱/۰۰۵۹	۰/۹۹۸۶
فرانک سوئیس (به یورو)	۱/۱۳۷۷	۱/۱۳۲۲	۱/۱۳۹۹	۱/۱۳۶۷	۱/۱۳۵۶	۱/۱۳۵۶	۱/۱۳۶۰	۱/۱۳۱۰
لیبره انگلیس *	۱/۲۹۶۲	۱/۲۸۶۰	۱/۲۸۹۰	۱/۲۸۴۴	۱/۲۸۰۲	۱/۲۸۹۲	۱/۲۸۵۸	۱/۲۹۴۲
لیبره انگلیس (به یورو)	۱/۱۳۹۶	۱/۱۴۰۳	۱/۱۳۸۰	۱/۱۴۰۴	۱/۱۳۳۱	۱/۱۴۱۱	۱/۱۳۸۶	۱/۱۴۲۷
SDR به دلار	۱/۳۹۲۷۷	۱/۳۸۸۷۸	۱/۳۸۶۹۹	۱/۳۸۹۶۳	۱/۳۸۵۴۹	۱/۳۸۶۵۷	۱/۳۸۷۴۹	۱/۳۹۰۸۰
SDR به یورو	۱/۲۲۴۴۵	۱/۲۳۱۴۱	۱/۲۲۴۵۰	۱/۲۳۳۸۰	۱/۲۲۶۳۱	۱/۲۲۷۲۷	۱/۲۲۸۶۶	۱/۲۲۷۹۷
طلای نیویورک (هراونس)	۱۳۱۲/۲۷	۱۳۰۸/۱۸	۱۳۱۰/۹۵	۱۳۱۱/۲۹	۱۳۱۲/۱۷	۱۳۲۱/۳۱	۱۳۱۲/۷۸	۱۳۱۳/۹۵
طلای نیویورک (به یورو)	۱۱۵۳/۶۸	۱۱۵۹/۹۴	۱۱۵۷/۳۷	۱۱۶۴/۲۵	۱۱۶۱/۴۲	۱۱۶۹/۵۱	۱۱۶۲/۵۰	۱۱۶۰/۱۲
نفت برنت انگلیس	۶۲/۱۷	۶۱/۶۱	۶۲/۴۲	۶۳/۶۱	۶۴/۵۷	۶۶/۲۵	۶۳/۶۹	۶۲/۰۲
نفت برنت انگلیس (به یورو)	۵۴/۶۵	۵۴/۶۳	۵۵/۱۱	۵۶/۴۸	۵۷/۱۵	۵۸/۶۴	۵۶/۴۰	۵۴/۷۶
نفت پایه آمریکا	۵۳/۵۲	۵۲/۰۷	۵۳/۱۰	۵۳/۹۰	۵۴/۴۱	۵۵/۵۹	۵۳/۸۱	۵۲/۷۲
نفت پایه آمریکا (به یورو)	۴۷/۰۵	۴۶/۱۷	۴۶/۸۸	۴۷/۸۶	۴۸/۱۶	۴۹/۲۰	۴۷/۶۵	۴۶/۵۵
سبد نفت اوپک	۶۱/۹۳	۶۱/۴۰	۶۱/۸۸	۶۲/۹۴	۶۴/۲۸	۶۲/۶۳	۶۲/۶۳	۶۱/۳۷
سبد نفت اوپک (به یورو)	۵۴/۴۴	۵۴/۴۴	۵۴/۶۳	۵۵/۸۸	۵۶/۹۰	۵۵/۸۸	۵۵/۴۶	۵۴/۱۹

* هر واحد به دلار آمریکا

** درصد تغییرات آخرین روز کاری دو هفته

*** درصد تغییرات متوسط هفتگی

شماره ۴۸

دایره اخبار اقتصادی