



بانک مرکزی جمهوری اسلامی ایران
اداره مطالعات و سازمانهای بین المللی
دایره مطالعات ارزی

بررسی وضع اقتصادی - ارزی کشورهای عمده

بازارهای طلا و نفت

شماره ۴۸

هفته منتهی به ۲۴ فوریه ۲۰۱۹

۵ اسفند ۱۳۹۷





فهرست مندرجات

شماره صفحه

عنوان

۲-۴

بررسی وضعیت اقتصادی کشورهای عمده

• آمریکا

• منطقه یورو

• انگلستان

• ژاپن

• چین

• روسیه

• ترکیه

• هند

۵-۷

تحولات بازار ارزهای عمده

۷

تحولات بازار طلا

۸-۹

تحولات بازار نفت

خواننده گرامی

ضمن تشکر خواهشمند است در صورت داشتن هرگونه انتقاد و یا پیشنهاد در مورد این گزارش نظرات خود را از طرق زیر مطرح فرمائید.

پست الکترونیکی: m.rezazadeh@cbi.ir

تلفن: ۲۹۹۵۳۸۸۲



خلاصه

در امریکا، انتشار صورت جلسه کمیته سیاست بازار باز فدرال نشان داد، اعضا معتقد بودند تاثیر مثبت عدم افزایش نرخ بهره کلیدی در ماه مذکور بیش از افزایش آن است. سفارشات کالاهای بادوام امریکا در ماه دسامبر در مقایسه با ماه قبل از آن کمتر از انتظار افزایش یافت.

در منطقه یورو، تورم از $1/6$ درصد در ماه دسامبر به $1/4$ درصد در ماه ژانویه کاهش یافت. همچنین، بر اساس آمار مقدماتی منتشره، در ماه فوریه، با وجود کاهش شاخص مدیران خرید در بخش کارخانه‌ای به $49/2$ واحد افزایش شاخص مذکور در بخش خدمات به $52/3$ واحد، سبب شد شاخص مدیران خرید مرکب منطقه یورو از 51 واحد در ماه ژانویه به $51/4$ واحد در ماه فوریه افزایش یابد.

به گفته ترزا می، انگلیس همچنان در حال مذاکره با اتحادیه اروپا بوده و زمانی که لایحه جدید برکسیت مورد توافق قرار گرفت، هر چه سریع‌تر آن را برای رأیگیری مجدد به مجلس عوام خواهد فرستاد. در ژاپن، به دلیل افت تقاضای جهانی و مناقشات تجاری اخیر میان چین و امریکا؛ کسری تجاری در ماه ژانویه تشدید شده و به $1,415$ میلیارد ین رسید.

هفتمین دور از مذاکرات تجاری میان چین و امریکا، تنها یک هفته قبل از پایان مهلت مقرر امریکا برای توافق (۱ مارس ۲۰۱۹)، پیرامون مسائل ساختاری در واشنگتن برگزار شد. پیش‌نویس ۶ یادداشت تفاهم نیز در حال نهایی شدن است.

هفته گذشته، انتشار آمار منطقه یورو، مبنی بر افت $5/3$ درصدی سفارشات صنعتی ایتالیا و شاخص انتظارات اقتصادی آلمان، در کاهش ارزش یورو مؤثر بودند. اما خوش‌بینی سرمایه‌گذاران در مورد نتایج مطلوب دور جدید مذاکرات تجاری چین و امریکا، در نهایت منجر به تقویت ارزش یورو گردید. انتشار آمار اقتصادی ضعیف امریکا در تقویت بهای طلا مؤثر بودند.

هفته گذشته، ارزیابی مطلوب از نتایج مذاکرات تجاری چین و امریکا و خوش‌بینی بازار در خصوص تداوم آن، اظهار نظر مثبت روسیه مبنی بر ادامه همکاری با اوپک و اظهار امیدواری وزیر انرژی عربستان درخصوص به تعادل رسیدن بازار نفت تا ماه آوریل، منجر به افزایش قیمت نفت شد.



امریکا

انتشار صورت جلسه نشست ماه ژانویه کمیته سیاست بازار باز فدرال اعضا معتقد بودند تاثیر مثبت عدم افزایش نرخ بهره کلیدی در ماه مذکور بیش از افزایش آن است. بر این اساس، آن‌ها تصمیم گرفتند تاثیر کاهش رشد اقتصاد جهانی بر اقتصاد امریکا را در ماه آینده بیشتر مورد بررسی قرار داده و برای روند سیاست پولی تصمیم‌گیری نمایند. علاوه بر این که آهنگ تورم در ماه‌های اخیر کندتر شده و فضا برای عدم افزایش نرخ بهره مهیاتر است. با این وجود، فعالان بازار معتقدند این به معنی آمادگی فدرال رزرو برای کاهش نرخ بهره نیست و به احتمال بالا، در ماه‌های آینده تغییر در نرخ بهره ایجاد نخواهد کرد.^۱

سفارشات کالاهای بادوام امریکا در ماه دسامبر در مقایسه با ماه قبل از آن، ۱/۲ درصد (کمتر از انتظار) افزایش یافت. البته نرخ رشد سفارشات مذکور در ماه نوامبر از ۰/۷ به ۱/۰ درصد مورد تجدید نظر صعودی قرار گرفت. سفارشات کالاهای بادوام بدون در نظر گرفتن اقلام نظامی در ماه دسامبر ۱/۸ درصد رشد داشت و بدون در نظر گرفتن اقلام مربوط به حمل و نقل رشد ۰/۱ درصدی ثبت شد. بر این اساس، به نظر می‌رسد کاهش سفارش هواپیمای نظامی تا حدی سبب کاهش رشد سفارشات کالاهای بادوام بوده، اما مهم‌ترین عامل تجدید نظر صعودی در ارقام ماه نوامبر می‌باشد. در ماه دسامبر، سفارش کالاهای سرمایه‌ای در مقایسه با ماه نوامبر، ۲ درصد رشد داشت که ۰/۲ واحد درصد کمتر از نرخ رشد ماه نوامبر بوده است. بر این اساس، به نظر می‌رسد سطح نااطمینانی اقتصادی به حدی نرسیده که موجب کاهش سرمایه‌گذاری شود.

منطقه یورو

هفته گذشته، آلمان و فرانسه درخصوص جزئیات طرح پیشنهادی مشترک خود برای بودجه منطقه یورو، به توافق رسیدند. چارچوب پیشنهادی جدید به گونه‌ای طراحی شده که ضمن تقویت رشد اقتصادی، رقابت پذیری را افزایش داده و شکاف توسعه‌ای میان اعضا را کاهش دهد. این طرح، ماه آینده در نشست وزرای اقتصاد منطقه یورو مطرح می‌شود.

آمارهای اقتصادی

بر اساس آمار مقدماتی منتشره، شاخص مدیران خرید ماه فوریه، در بخش کارخانه‌ای به ۴۹/۲ واحد تنزل کرد اما در بخش خدمات به ۵۲/۳ واحد افزایش یافت. به این ترتیب، شاخص مدیران خرید مرکب منطقه یورو از ۵۱ واحد در ماه

^۱ در حال حاضر بازار احتمال تثبیت نرخ بهره تا ماه اکتبر ۲۰۱۹ را بیش از ۹۱ درصد برآورد کرده است.



ژانویه به ۵۱/۴ واحد در ماه فوریه افزایش یافت. شاخص مذکور با وجود بهبود اندک در ماه فوریه، همچنان در زمره یکی از ضعیف‌ترین نرخ‌های رشد فعالیت‌های اقتصادی از سال ۲۰۱۴ بوده و کاهش تولیدات کارخانه‌ای، به ویژه در آلمان، می‌تواند زنگ خطری برای سیاست‌گذاران اقتصادی باشد.

در تجدید نظر نهایی، تورم ماه ژانویه در سطح ۱/۴ درصد تثبیت شد. به این ترتیب، تورم از ۱/۶ درصد در ماه دسامبر به ۱/۴ درصد در ماه ژانویه کاهش یافت. علت عمده این کاهش، کندتر شدن رشد شاخص بهای انرژی بود. در میان اقلام تشکیل دهنده شاخص تورم ماه ژانویه، گروه خدمات با ۰/۷ واحد درصد، مواد خوراکی، نوشیدنی و تنباکو با ۰/۳۶ واحد درصد، انرژی با ۰/۲۶ واحد درصد و تولیدات صنعتی در بخش غیر انرژی با ۰/۰۶ واحد درصد افزایش به ترتیب بیش‌ترین تأثیر را در تورم این ماه داشتند. لازم به ذکر است، تورم پایه در ماه ژانویه با ۰/۱ واحد درصد افزایش به ۱/۱ درصد رسید.

انگلستان

هفته گذشته، ترزا می در پارلمان انگلیس عنوان داشت: «ما در حال مذاکره با اتحادیه اروپا بوده و زمانی که طرح مذکور مورد توافق قرار گرفت، هر چه سریع‌تر آن را برای رأی‌گیری مجدد به مجلس عوام خواهیم فرستاد.» وی افزود، انگلیس و اتحادیه اروپا بر نقطه نظرات مجلس عوام تمرکز نموده و امیدواریم پارلمان در زمانی مناسب، لایحه جدید برکسیت را مورد بررسی قرار دهد.

اقتصاد

متوسط درآمد هفتگی نیروی کار با احتساب پاداش‌ها در سه ماهه منتهی به دسامبر سال ۲۰۱۸ نسبت به مدت مشابه سال قبل از آن، ۳/۴ درصد (کمتر از پیش‌بینی ۳/۵ درصدی بازار) رشد کرد. در مدت مذکور، حقوق و دستمزد پرداختی در بخش‌های مالی، خدمات کسب و کار و ساخت و ساز از رشد مطلوبی برخوردار بوده اما در بخش خصوصی و عمومی به نسبت، ثابت گزارش گردید. از سوی دیگر، آمار منتشره در خصوص متقاضیان بیمه بیکاری نشان داد، تعداد متقاضیان در ماه ژانویه سال جاری به ۱۴ هزار و ۲۰۰ نفر رسیده که نسبت به ماه قبل از آن، ۶ هزار و ۶۰۰ نفر کاهش نشان داده است. با این وجود، این میزان از پیش‌بینی بازار (۱۲ هزار و ۳۰۰ نفر) کمتر بود. لازم به ذکر است؛ نرخ بیکاری در ماه دسامبر ۲۰۱۸ همانند ماه قبل از آن، ۴ درصد گزارش شد.

ژاپن

هفته گذشته، آمار تجاری ژاپن منتشر شد. بر این اساس، صادرات در ماه ژانویه سال جاری نسبت به ماه مشابه سال قبل از آن بیش از پیش‌بینی بازار افت کرد و با ۸/۴ درصد کاهش به ۵/۵۷ هزار میلیارد ین رسید. از سوی دیگر، حجم



واردات در مدت مذکور، با ۰/۶ درصد کاهش به ۶/۹۹ هزار میلیارد ین رسید. افت تقاضای جهانی و مناقشات تجاری اخیر میان چین و آمریکا؛ عمده‌ترین عامل کاهش صادرات گزارش شده‌اند. بدین ترتیب، کسری تجاری ژاپن در ماه ژانویه تشدید شده و به ۱,۴۱۵ میلیارد ین رسید.

چین

روز پنجشنبه، هفتمین دور از مذاکرات تجاری میان چین و آمریکا، تنها یک هفته قبل از پایان مهلت مقرر آمریکا برای توافق (۱ مارس ۲۰۱۹)، در واشنگتن آغاز شد. شایان ذکر است؛ طرفین در حال توافق پیرامون مسائل ساختاری بوده و پیش‌نویس ۶ یادداشت تفاهم نیز در حال نهایی شدن است. بنا به گفته یک منبع آگاه، تفاهم‌نامه‌های مذکور در زمینه جلوگیری از انتقال اجباری فن‌آوری و سرقت سایبری، رعایت حقوق مالکیت معنوی، خدمات، ارز، کشاورزی و موانع غیر تعرفه‌ای برای تجارت بوده و حصول توافق پیرامون آن‌ها به معنای پایان دادن به جنگ تجاری از سوی آمریکا می‌باشد. با این وجود، در صورتی که طرفین نخواهند از خواسته‌های خود بکاهند، احتمال شکست و عدم دستیابی به نتایج مطلوب، دور از انتظار نخواهد بود.

اقتصاد

بهای مسکن نوساز در ماه ژانویه سال جاری نسبت به ماه مشابه سال قبل از آن، ۱۰ درصد (بیشترین رشد سالانه از ژوئن ۲۰۰۷) افزایش یافت. در مقیاس ماهانه، قیمت مسکن در ماه ژانویه نسبت به ماه قبل از آن، ۰/۶ درصد (کمترین میزان از آوریل ۲۰۱۸) رشد کرد که ۰/۲ واحد درصد از رشد گزارش شده در ماه دسامبر ۲۰۱۸ کمتر است. اعمال تدابیر انگیزشی دولت برای مهار بازار املاک و مستغلات در بیش از ۱۲ شهر چین، تأثیر عمده‌ای بر کاهش ماهانه قیمت مسکن برجای گذاشته است.

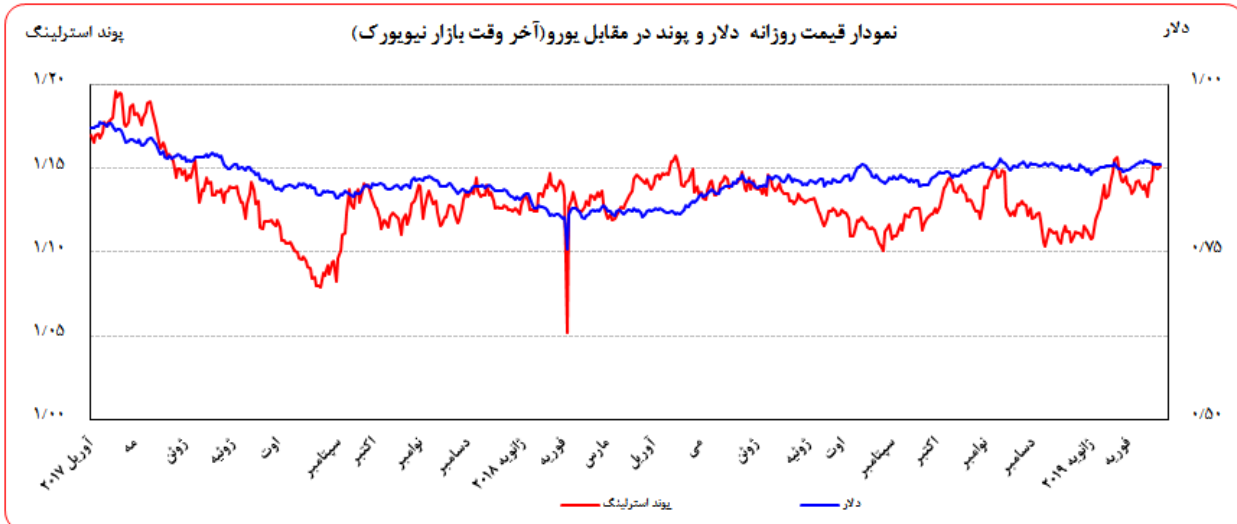
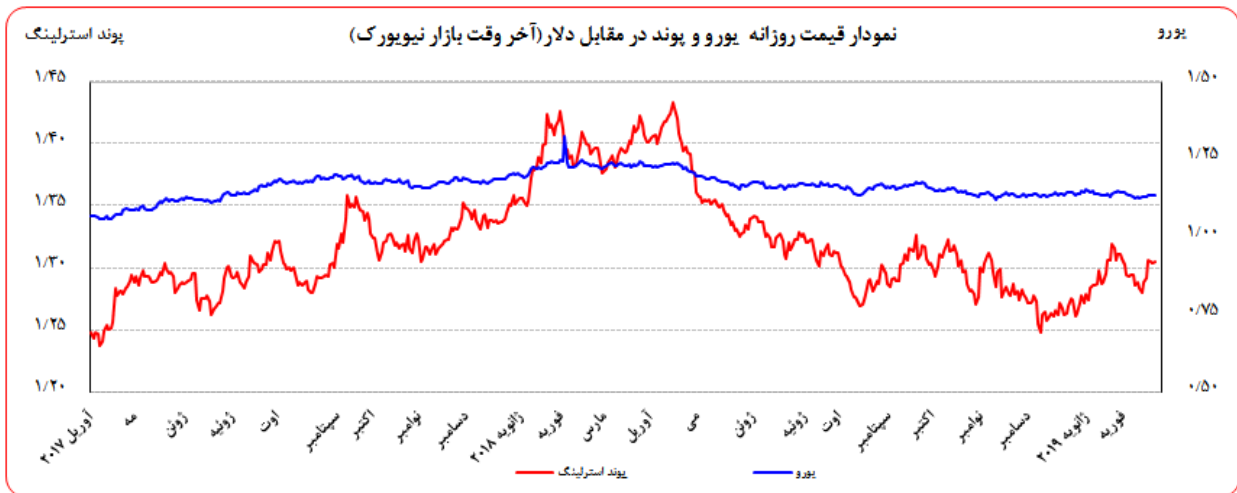
نرخ بهره یوان چین در آخرین روز کاری هفته گذشته					
دوره	یک‌شبه	۳ ماهه	۶ ماهه	۹ ماهه	۱۲ ماهه
نرخ بهره شایبور (بین بانکی)	۲/۴۳۱۰	۲/۷۴۹۰	۲/۸۵۴۰	۲/۹۵۵۰	۳/۰۶۳۰
یوان مرجع	-	-	-	-	۴/۳۵

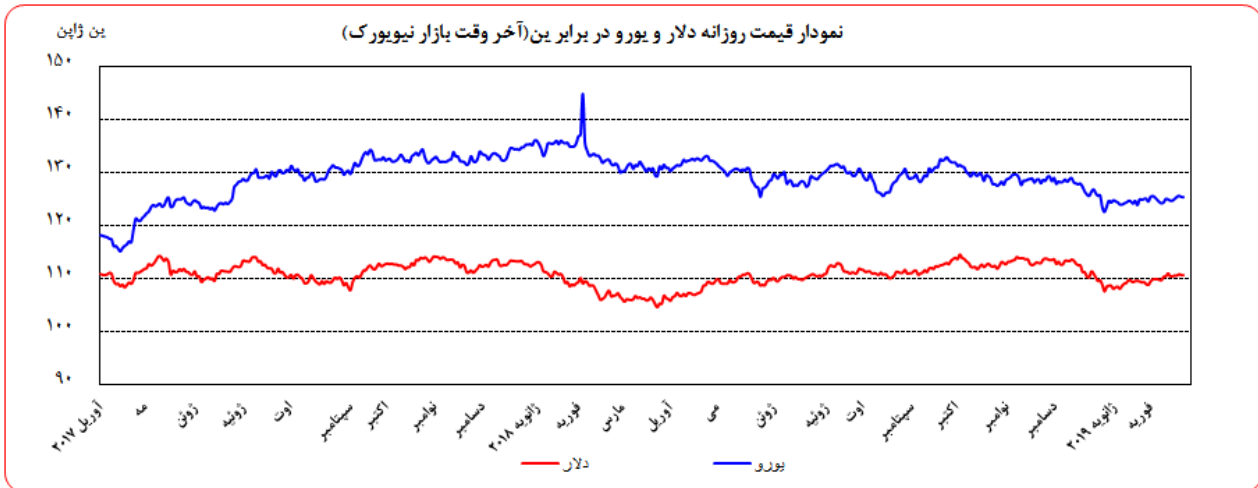


تحولات بازار ارزهای عمده

روز جمعه گذشته نسبت به جمعه ماقبل آن، ارزش دلار در برابر ین $0/19$ درصد تقویت و در برابر فرانک سوئیس $0/48$ درصد تضعیف شد. در همین مدت، ارزش یورو و پوند انگلیس در برابر دلار به ترتیب، $0/33$ و $1/26$ درصد تقویت گردید. به نرخ‌های پایان وقت بازار نیویورک، در هفته گذشته هر یورو در محدوده $1/1337-1/1312$ دلار و هر پوند در محدوده $1/2925-1/3063$ دلار در نوسان بود. هر دلار نیز در دامنه $110/85-110/61$ ین متغیر بود.

همچنین، ارزش یورو در برابر ین، $0/52$ درصد تقویت و در برابر فرانک سوئیس $0/15$ درصد تضعیف شد. ارزش پوند انگلیس در برابر یورو $0/93$ درصد تقویت گردید. به نرخ‌های پایان وقت بازار نیویورک، در هفته گذشته، هر پوند در محدوده $1/1517-1/1426$ یورو در نوسان بود. هر یورو نیز در دامنه $125/70-125/12$ ین متغیر بود.





عوامل تقویت یورو در هفته گذشته

- خوش‌بینی سرمایه‌گذاران پیرامون حل و فصل مناقشات تجاری میان چین و آمریکا در دور جدید مذاکرات
- افزایش بیش از انتظار شاخص فعالیت‌های کسب و کار فرانسه در ماه فوریه
- افت سفارشات کالاهای بادوام آمریکا

عوامل تضعیف یورو در هفته گذشته

- افت ۵/۳ درصدی سفارشات صنعتی ایتالیا
- افت شاخص انتظارات اقتصادی آلمان^۱ در ماه فوریه سال جاری
- افت شاخص مدیران خرید کارخانه‌ای

در ابتدای هفته گذشته، خوش‌بینی‌ها پیرامون حصول توافق تجاری میان چین و آمریکا منجر به تضعیف شاخص دلار شد. روز چهارشنبه، انتشار صورت‌جلسه نشست اخیر فدرال رزرو مبنی بر قوی بودن وضعیت اقتصاد و بازار کار آمریکا و به تبع آن تقویت انتظارات پیرامون افزایش نرخ‌های بهره در سال ۲۰۱۹؛ منجر به جبران برخی زیان‌های اخیر دلار شد. انتشار آمار منطقه یورو، مبنی بر افت ۵/۳ درصدی سفارشات صنعتی ایتالیا و شاخص انتظارات اقتصادی آلمان، در کاهش ارزش یورو مؤثر بودند. اما خوش‌بینی سرمایه‌گذاران در مورد نتایج مطلوب دور جدید مذاکرات تجاری چین و آمریکا سبب شد، ارزش یورو در نهایت، ۰/۳۳ درصد تقویت گردد.

¹ ZEW

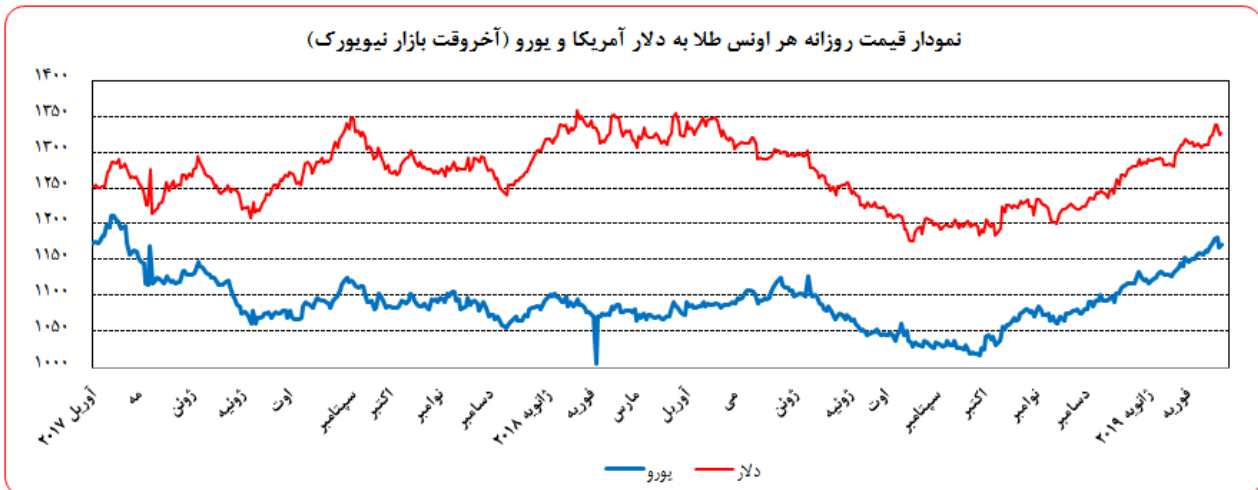


بهره‌برداری از این گزارش در صورت ذکر منبع بلامانع است.

نرخ بهره لایبور ارزها در آخرین روز کاری هفته گذشته					
نام ارز	بهره (درصد)	۳ ماهه	۶ ماهه	۹ ماهه	۱۲ ماهه
دلار		۲/۶۴۶۲۵	۲/۷۰۶۰۰	-	۲/۸۹۱۶۳
یورو		-۰/۳۳۶۴۳	-۰/۲۹۲۰۰	-	-۰/۱۶۱۱۴
پوند		۰/۸۵۹۲۵	۰/۹۹۵۳۸	-	۱/۱۳۸۱۳
فرائک		-۰/۷۱۰۸۰	-۰/۶۵۲۸۰	-	-۰/۵۱۴۴۰
ین		-۰/۰۷۸۱۷	۰/۰۰۵۰۰	-	۰/۱۰۸۵۰
درهم امارات		۲/۸۶۷۷۵۰	۳/۰۸۶۲۵۰	-	۳/۳۲۷۳۸۰
لیبر ترکیه		۲۳/۹۳۵۴	۲۳/۸۶۶۵	۲۳/۸۳۸۲	۲۳/۸۰۸۲

تحولات بازار طلا

بهای طلا در جمعه هفته گذشته نسبت به جمعه هفته ماقبل آن، به دلار و یورو ۰/۴۶ و ۰/۱۳ درصد افزایش یافت. نوسانات هفته گذشته قیمت طلا در بازار نیویورک در محدوده ۱۳۳۹/۵۶ - ۱۳۲۴/۷۰ دلار برای هر اونس و در محدوده ۱۱۸۱/۲۷ - ۱۱۶۸/۴۷ یورو در هر اونس ثبت شد. در ابتدای هفته گذشته، بهای طلا به دلیل تضعیف شاخص دلار و نگرانی‌ها پیرامون کاهش رشد اقتصادی دنیا تقویت شد. در پایان هفته نیز انتشار آمار اقتصادی ضعیف آمریکا، در تقویت بهای طلا مؤثر بود.

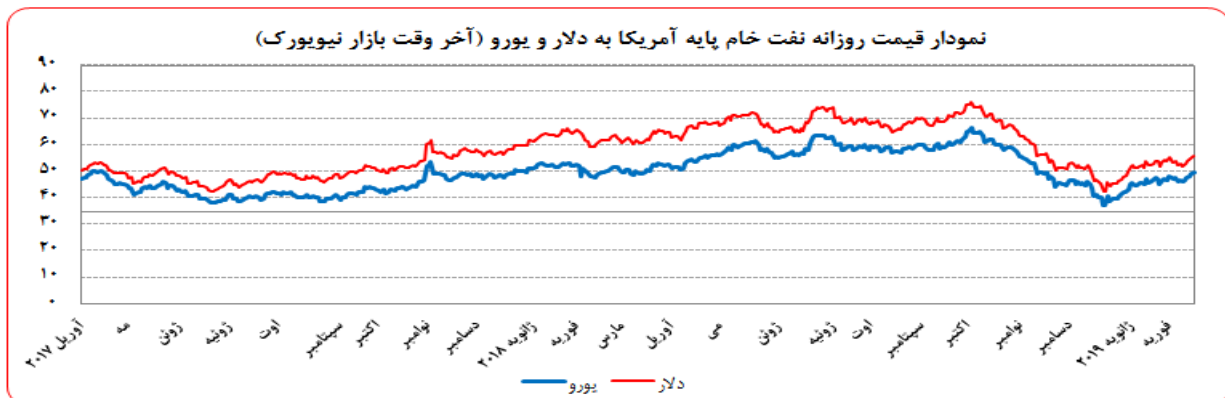




تحولات بازار نفت

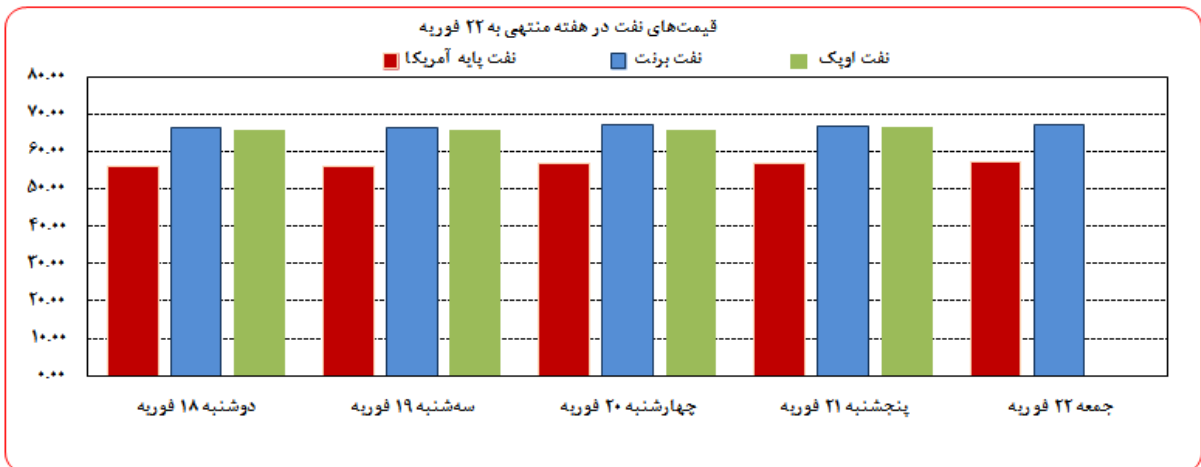
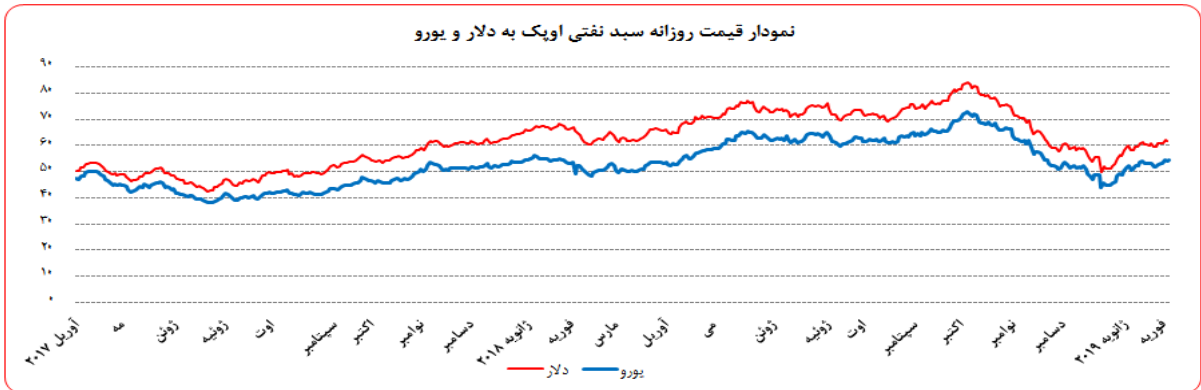
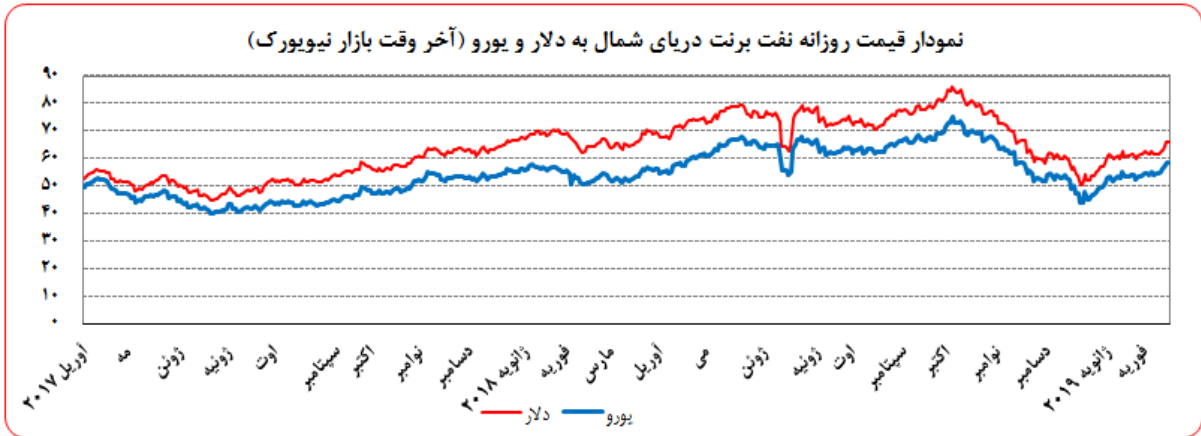
بهای نفت خام پایه امریکا در جمعه هفته گذشته نسبت به جمعه هفته ماقبل آن، به دلار و یورو به ترتیب ۳ و ۲/۶۷ درصد افزایش یافت. به نرخ‌های پایان وقت بازار نیویورک، بهای هر بشکه نفت خام پایه امریکا در محدوده ۵۷/۲۶-۵۶/۰۴ دلار و ۵۲/۵۰-۴۴/۴۹ یورو معامله گردید. متوسط هفتگی بهای هر بشکه نفت خام امریکا در سطح ۵۶/۶۷ دلار و ۵۰ یورو قرار گرفت. بهای نفت برنت در جمعه هفته گذشته نسبت به جمعه هفته ماقبل آن، به دلار و یورو به ترتیب، ۱/۳۱ و ۰/۹۸ درصد افزایش یافت. بهای هر بشکه نفت برنت به نرخ‌های پایان وقت بازار نیویورک در دامنه ۶۷/۱۲-۶۶/۴۱ دلار و ۲۱/۵۹-۵۸/۵۸ یورو معامله گردید و متوسط هفتگی هر بشکه به ۶۶/۸۳ دلار و ۹۶/۵۸ یورو رسید. بهای هر بشکه نفت خام اوپک در محدوده ۶۶/۵۰-۶۵/۷۹ دلار و ۶۶/۵۸-۵۸/۰۰ یورو معامله گردید. متوسط هفتگی بهای هر بشکه در سطح ۶۶/۰۷ دلار و ۳۰/۵۸ یورو قرار گرفت. شایان ذکر است، بهای نفت اوپک در روز پنجشنبه (آخرین نرخ هفته گذشته) نسبت به جمعه هفته ماقبل آن به دلار و یورو به ترتیب، ۲/۵۱ و ۲/۱۶ درصد افزایش یافت.

هفته گذشته، قیمت نفت افزایش یافت. ارزیابی مطلوب از نتایج مذاکرات تجاری چین و امریکا و خوش‌بینی بازار در خصوص تداوم آن، اظهارنظر مثبت روسیه مبنی بر ادامه همکاری با اوپک برای بازگرداندن تعادل به بازار نفت و اظهار امیدواری وزیر انرژی عربستان در خصوص به تعادل رسیدن بازار نفت تا ماه آوریل منجر به افزایش قیمت نفت شد. لازم به ذکر است؛ افزایش بیش از انتظار موجودی ذخایر نفت امریکا در هفته ماقبل و رسیدن آن به بالاترین سطح از اکتبر ۲۰۱۷ (۴۵۴/۵ میلیون بشکه) تا حدی از شدت افزایش قیمت کاست.





بهره‌برداری از این گزارش در صورت ذکر منبع بلامانع است.



موجودی انبار نفت آمریکا (ارقام به میلیون بشکه)			مصرف نفت خام آمریکا (هزار بشکه در روز)		
سال قبل Δ	هفته قبل Δ	موجودی در هفته ماقبل	سال قبل Δ	هفته قبل Δ	میزان در هفته ماقبل
۱۸۳	۳۷	۱,۱۰۳/۷۰			
۳۴	۳۷	۴۵۴/۵۰	۱,۷۳۰	۱۰۰	۱۲,۰۰۰
-۱۵/۷	۰/۰	۶۴۹/۱۰			
۷/۵	-۱/۵	۲۵۶/۸۰	-۱,۰۶۲	۶۹	۳,۹۱۵

ارزش هر دلار آمریکا به ارزهای عمده (آخر وقت بازار نیویورک) ، قیمت نقدی طلا ، قیمت نفت خام در بازارهای سلف

هفته منتهی به ۱۳۹۷/۱۲/۰۳

۲۰۱۹/۰۲/۲۲

عنوان	متوسط هفته	درصد تغییرات		جمعه	پنجشنبه	چهارشنبه	سه شنبه	دوشنبه	متوسط هفته	جمعه
		نقطه به نقطه **	*** هفتگی							
شاخص دلار	۹۶/۹۶	۹۶/۶۰	۹۶/۵۲	۹۶/۶۱	۹۶/۴۵	۹۶/۵۲	۹۶/۹۰	۹۶/۹۰	۹۶/۹۰	۹۶/۹۰
دلار کانادا	۱/۳۲۴۸	۱/۳۱۹۷	۱/۳۱۲۱	۱/۳۲۳۴	۱/۳۱۷۶	۱/۳۲۱۲	۱/۳۲۴۱	۱/۳۲۴۵	۱/۳۲۴۵	۱/۳۲۴۵
دلار کانادا (به یورو)	۱/۴۹۸۳	۱/۴۹۵۷	۱/۴۸۷۳	۱/۵۰۰۳	۱/۴۹۴۲	۱/۴۹۸۸	۱/۴۹۷۸	۱/۴۹۶۴	۱/۴۹۶۴	۱/۴۹۶۴
ین ژاپن	۱۱۰/۵۶	۱۱۰/۶۹	۱۱۰/۶۸	۱۱۰/۷۰	۱۱۰/۸۵	۱۱۰/۶۲	۱۱۰/۶۱	۱۱۰/۴۷	۱۱۰/۴۷	۱۱۰/۴۷
ین ژاپن (به یورو)	۱۲۴/۸۶	۱۲۵/۴۵	۱۲۵/۴۶	۱۲۵/۵۰	۱۲۵/۷۰	۱۲۵/۴۹	۱۲۵/۱۲	۱۲۴/۸۱	۱۲۴/۸۱	۱۲۴/۸۱
یورو ×	۱/۱۲۹۳	۱/۱۳۳۴	۱/۱۳۳۵	۱/۱۳۳۷	۱/۱۳۴۰	۱/۱۳۴۴	۱/۱۳۱۲	۱/۱۲۹۸	۱/۱۲۹۸	۱/۱۲۹۸
فرانک سوئیس	۱/۰۰۵۹	۱/۰۰۱۵	۱/۰۰۰۳	۱/۰۰۰۸	۱/۰۰۰۹	۱/۰۰۱۱	۱/۰۰۴۳	۱/۰۰۵۱	۱/۰۰۵۱	۱/۰۰۵۱
فرانک سوئیس (به یورو)	۱/۱۳۶۰	۱/۱۳۵۰	۱/۱۳۳۸	۱/۱۳۴۶	۱/۱۳۵۰	۱/۱۳۵۶	۱/۱۳۶۱	۱/۱۳۵۶	۱/۱۳۵۶	۱/۱۳۵۶
لیره انگلیس *	۱/۲۸۵۸	۱/۳۰۲۷	۱/۳۰۵۵	۱/۳۰۴۰	۱/۳۰۵۲	۱/۳۰۶۳	۱/۲۹۲۵	۱/۲۸۹۲	۱/۲۸۹۲	۱/۲۸۹۲
لیره انگلیس (به یورو)	۱/۱۳۸۶	۱/۱۴۹۴	۱/۱۵۱۷	۱/۱۵۰۲	۱/۱۵۱۰	۱/۱۵۱۵	۱/۱۴۲۶	۱/۱۴۱۱	۱/۱۴۱۱	۱/۱۴۱۱
SDR به دلار	۱/۳۸۷۴۹	۱/۳۹۰۷۸	۱/۳۹۱۵۸	۱/۳۹۲۵۹	۱/۳۹۱۵۱	۱/۳۸۷۴۲		۱/۳۸۶۵۷	۱/۳۸۶۵۷	۱/۳۸۶۵۷
SDR به یورو	۱/۲۲۸۶۶	۱/۲۲۶۵۴	۱/۲۲۷۶۸	۱/۲۲۸۳۶	۱/۲۲۷۰۸	۱/۲۲۳۰۴		۱/۲۲۷۲۷	۱/۲۲۷۲۷	۱/۲۲۷۲۷
طلای نیویورک (هراونس)	۱۳۱۲/۷۸	۱۳۳۱/۴۶	۱۳۲۷/۴۰	۱۳۲۴/۷۰	۱۳۳۹/۵۶	۱۳۳۹/۵۰	۱۳۲۶/۱۵	۱۳۲۱/۳۱	۱۳۲۱/۳۱	۱۳۲۱/۳۱
طلای نیویورک (به یورو)	۱۱۶۲/۵۰	۱۱۷۴/۷۹	۱۱۷۱/۰۶	۱۱۶۸/۴۷	۱۱۸۱/۲۷	۱۱۸۰/۸۰	۱۱۷۲/۳۴	۱۱۶۹/۵۱	۱۱۶۹/۵۱	۱۱۶۹/۵۱
نفت برنت انگلیس	۶۳/۶۹	۶۶/۸۳	۶۷/۱۲	۶۷/۰۷	۶۷/۰۸	۶۶/۴۵	۶۶/۴۱	۶۶/۲۵	۶۶/۲۵	۶۶/۲۵
نفت برنت انگلیس (به یورو)	۵۶/۴۰	۵۸/۹۶	۵۹/۲۱	۵۹/۱۶	۵۹/۱۵	۵۸/۵۸	۵۸/۷۱	۵۸/۶۴	۵۸/۶۴	۵۸/۶۴
نفت پایه آمریکا	۵۳/۸۱	۵۶/۶۷	۵۷/۲۶	۵۷/۰۳	۵۶/۹۲	۵۶/۰۹	۵۶/۰۴	۵۵/۵۹	۵۵/۵۹	۵۵/۵۹
نفت پایه آمریکا (به یورو)	۴۷/۶۵	۵۰/۰۰	۵۰/۵۲	۵۰/۳۰	۵۰/۱۹	۴۹/۴۴	۴۹/۵۴	۴۹/۲۰	۴۹/۲۰	۴۹/۲۰
سبب نفت اوپک	۶۳/۰۷	۶۶/۰۷		۶۶/۵۰	۶۵/۹۷	۶۵/۷۹	۶۶/۰۳	۶۴/۸۷	۶۴/۸۷	۶۴/۸۷
سبب نفت اوپک (به یورو)	۵۵/۸۵	۵۸/۳۰		۵۸/۶۶	۵۸/۱۷	۵۸/۰۰	۵۸/۳۷	۵۷/۴۲	۵۷/۴۲	۵۷/۴۲

* هر واحد به دلار آمریکا

** درصد تغییرات آخرین روز کاری دو هفته

*** درصد تغییرات متوسط هفتگی

شماره ۴۹

دایره اخبار اقتصادی