



بانک مرکزی جمهوری اسلامی ایران
اداره مطالعات و سازمانهای بین المللی
دایره مطالعات ارزی

بررسی وضع اقتصادی - ارزی کشورهای عمده

بازارهای طلا و نفت

شماره ۴۹

هفته منتهی به ۳ مارس ۲۰۱۹

۱۲ اسفند ۱۳۹۷





فهرست مندرجات

شماره صفحه

عنوان

۲-۴

بررسی وضعیت اقتصادی کشورهای عمده

• آمریکا

• منطقه یورو

• انگلستان

• ژاپن

• چین

• روسیه

• ترکیه

• هند

۵-۷

تحولات بازار ارزهای عمده

۸

تحولات بازار طلا

۸-۱۰

تحولات بازار نفت

خواننده گرامی

ضمن تشکر خواهشمند است در صورت داشتن هرگونه انتقاد و یا پیشنهاد در مورد این گزارش نظرات خود را از طرق زیر مطرح فرمائید.

پست الکترونیکی: m.rezazadeh@cbi.ir

تلفن: ۲۹۹۵۳۸۸۲



خلاصه

در امریکا، رئیس فدرال رزرو عنوان داشت سیاست‌گذاران این بانک برای افزایش نرخ بهره تعجیل نخواهد نمود. همچنین ممکن است این بانک در سال جاری میلادی، تصمیماتی برای توقف برنامه کوچک‌سازی ترازنامه خود اتخاذ نماید. در ماه دسامبر، سفارشات کالاهای بادوام رشدی بسیار کمتر از انتظار داشت و درآمدهای و مخارج مصرف شخصی کاهش یافتند. نرخ رشد اقتصادی امریکا در فصل چهارم سال ۲۰۱۸ در مقایسه با فصل مشابه سال قبل، ۲/۶ درصد اعلام شد.

در منطقه یورو، تورم از ۱/۴ درصد در ماه ژانویه به ۱/۵ درصد در ماه فوریه افزایش یافت، اما تورم پایه در همین مدت با ۰/۱ واحد درصد کاهش، به ۱ درصد رسید. بر اساس برآورد بازار، احتمال به تعویق انداختن افزایش نرخ بهره و یا اعطای وام‌های بلند مدت به بانک‌ها شدت گرفته است. همچنین، نرخ بیکاری در ماه ژانویه، ۷/۸ درصد (پایین‌ترین سطح از اکتبر ۲۰۰۸) اعلام شد. هفته گذشته، پارلمان انگلیس پیشنهاد جدید نخست وزیر این کشور مبنی بر تعویق احتمالی زمان خروج این کشور از اتحادیه را پذیرفت. به دلیل نگرانی‌های پیرامون برکسیت، بهای مسکن در ماه فوریه نسبت به ماه قبل از آن، ۰/۱ درصد افت کرد.

در ژاپن، نسبت فرصت‌های شغلی به درخواست کار در ماه ژانویه، ۱/۶۳ واحد اعلام شد. علاوه بر آن، نرخ بیکاری در ماه مذکور با ۰/۱ واحد درصد افزایش نسبت به ماه قبل از آن، به ۲/۵ درصد رسید.

مشاور اقتصادی کاخ سفید اظهار داشت؛ تحت توافق ارزی میان چین و امریکا، چین باید هرگونه مداخله خود در بازار ارز را به این کشور گزارش دهد. دونالد ترامپ نیز از چین درخواست نموده، همه تعرفه‌های واردات بر محصولات کشاورزی امریکا را حذف نماید.

دستور ترامپ مبنی بر تعلیق افزایش تعرفه‌های تجاری امریکا بر کالاهای چینی، تاکید رئیس فدرال رزرو بر عدم تعجیل برای افزایش نرخ بهره و احتمال توقف برنامه کوچک‌سازی ترازنامه این بانک و انتشار ضعیف ارقام درآمد و مخارج مصرف شخصی و همچنین افت شاخص ISM کارخانه‌های امریکا، سبب تقویت یورو در مقابل دلار شد.

هفته گذشته، تعلیق افزایش تعرفه‌های تجاری امریکا بر کالاهای چینی، رشد بهتر از انتظار اقتصاد امریکا در فصل چهارم ۲۰۱۸ و افزایش شدید ارزش پالادیوم سبب کاهش بهای طلا شد.

هفته گذشته، قیمت نفت کاهش یافت. انتقاد ترامپ از اوپک به دلیل افزایش بیش از حد قیمت نفت، انتشار آمار ضعیف از اقتصاد امریکا، چین و هند و بدبینی به رشد اقتصاد جهانی در سال ۲۰۱۹، ادامه تنش‌های تجاری میان چین و امریکا و پیش‌بینی افزایش بیشتر تولید نفت امریکا منجر به افت قیمت نفت شد.



امریکا

آقای پاول، رئیس بانک مرکزی امریکا، در گزارش خود به کنگره این کشور عنوان داشت با توجه انتشار آمارهای اقتصادی متناقض از جمله افت خرده فروشی در مقابل نرخ بیکاری پایین و افزایش سطح دستمزدها، سیاست‌گذاران این بانک برای افزایش نرخ بهره تعجیل نخواهد نمود. چرا که با توجه به کاهش رشد اقتصادی جهانی، خطر افول اقتصاد امریکا نیز وجود دارد. همچنین از سخنان آقای پاول چنین برمی‌آید که ممکن است این بانک در سال جاری میلادی، تصمیماتی برای توقف برنامه کوچک‌سازی ترازنامه خود اتخاذ نماید. در این صورت، تمامی برنامه‌های فدرال رزرو برای عادی سازی سیاست پولی متوقف خواهد شد. این خبر، سبب رشد بازار سهام جهانی و بهای فلزات گران‌بها شد.

در پی رشد کمتر از انتظار سفارشات کالاهای بادوام، هفته گذشته ارقام رشد ۰/۱ درصدی (بسیار کمتر از انتظار) سفارشات کارخانه‌ای در ماه دسامبر (مقیاس ماهانه) منتشر شد. همچنین، نرخ رشد سفارشات کارخانه‌ای در ماه نوامبر از ۰/۶ به ۰/۵ درصد مورد تجدید نظر قرار گرفت. بر این اساس پیش‌بینی می‌شود، در ماه‌های آینده رشد بخش کارخانه‌ای و صنعتی امریکا به شدت کاهش یابد. این امر، بر اظهارات اخیر رئیس فدرال رزرو در خصوص خطر افول اقتصادی صحنه می‌گذارد. بر اساس تخمین مقدماتی، نرخ رشد اقتصادی امریکا در فصل چهارم سال ۲۰۱۸ در مقایسه با فصل مشابه سال قبل، ۲/۶ درصد (۰/۳ واحد درصد بیش از انتظار) اعلام شد. در همین مدت، مصرف، سرمایه‌گذاری خصوصی و هزینه‌های دولت به ترتیب ۲/۸، ۴/۸ و ۰/۴ درصد رشد نمودند. همچنین، رشد صادرات و واردات به ترتیب ۱/۶ و ۲/۷ درصد اعلام شد. هر چند، ارقام کنونی مقدماتی هستند و برای قضاوت نهایی در خصوص وضعیت اقتصاد این کشور در دوره مورد اشاره کمی زود است، اما همین ارقام نشان دهنده کاهش رشد اقتصادی از ۳/۸ درصد در فصل سوم (مقیاس سالانه) به ۲/۶ درصد کنونی می‌باشد.

منطقه یورو

هفته گذشته، مجلس نمایندگان اتحادیه اروپا با اضافه شدن عربستان به فهرست سیاه مبارزه با پولشویی این اتحادیه مخالفت نمود. عربستان بزرگ‌ترین وارد کننده سلاح از اروپاست و گفته می‌شود پس از اضافه شدن نام این کشور به فهرست مذکور، رایزنی‌های بسیاری برای رد آن انجام داده است.

آمارهای اقتصادی

بر اساس آمار مقدماتی منتشره، در مقیاس سالانه، تورم از ۱/۴ درصد در ماه ژانویه به ۱/۵ درصد در ماه فوریه افزایش یافت. در ماه فوریه در مقایسه با ماه قبل از آن، رشد شاخص بهای کالاها در بخش‌های انرژی و مواد غذایی، نوشیدنی و تنباکو افزایش یافت؛ در بخش خدمات کاهش داشت و در بخش کالاهای صنعتی (غیر از بخش انرژی) ثابت



ماند. لازم به ذکر است؛ تورم پایه در ماه فوریه (بدون در نظر گرفتن بهای انرژی، مواد غذایی، نوشیدنی و تنباکو) ۱ درصد اعلام شد. با وجود آن که تورم در ماه فوریه افزایش یافته، اما تورم پایه که مبنای تصمیم‌گیری بانک مرکزی اروپا برای تعیین سیاست‌های پولی است، همچنان با سطح هدف این بانک (۲ درصد) بسیار فاصله دارد. هر چند در نظرسنجی صورت گرفته توسط رویترز، ۶۰ درصد از اقتصاددانان پیش‌بینی نموده‌اند در نشست هفته آتی بانک مرکزی اروپا، نشانه‌ای از تغییر لحن سیاست‌های پولی این بانک وجود نداشته باشد، اما بر اساس برآورد بازار، احتمال به تعویق انداختن افزایش نرخ بهره و یا اعطای وام‌های بلند مدت به بانک‌ها شدت گرفته است.

نرخ بیکاری در ماه ژانویه، ۷/۸ درصد (پایین‌ترین سطح از اکتبر ۲۰۰۸) اعلام شد. در ماه ژانویه، در مقایسه با آمار سال گذشته، نرخ بیکاری در دانمارک و مالت ثابت ماند و در سایر کشورهای عضو کاهش یافته است.

انگلستان

هفته گذشته، پارلمان انگلیس پیشنهاد جدید نخست وزیر این کشور مبنی بر تعویق احتمالی زمان خروج انگلیس از اتحادیه را پذیرفت. روز چهارشنبه، ترزا می از نمایندگان پارلمان درخواست کرد در صورت مخالفت مجدد آن‌ها با توافق جدید برکسیت، به طرحی رأی دهند که به او اجازه می‌دهد موعد خروج انگلیس از اتحادیه اروپا را از تاریخ فعلی (۲۹ ماه مارس سال جاری)؛ به تاریخ دیگری موکول نماید. بر اساس این طرح، وی روز ۱۲ ماه مارس سال جاری نسخه اصلاحی برکسیت را به منظور رأی‌گیری برای اجرای آن به نمایندگان ارائه خواهد کرد. در صورتی که نسخه جدید توسط پارلمان رد شود، خانم می یک روز بعد، طرح خروج بدون توافق از اتحادیه اروپا را مطرح می‌نماید. اما، اگر این طرح نیز با مخالفت نمایندگان مواجه شود، وی در تاریخ ۱۴ مارس، ایده تعویق کوتاه‌مدت خروج این کشور از اتحادیه اروپا را به معرض رأی پارلمان خواهد گذاشت.

لازم به ذکر است؛ قبل از پیشنهاد جدید ترزا می، مارک کارنی عنوان نمود در صورت خروج بدون توافق، به احتمال زیاد بانک مرکزی از اقتصاد حمایت بیشتری خواهد کرد. با این وجود، وی تأکید نمود ابزارهای حمایتی موجود در این بانک محدود می‌باشند.

اقتصاد

بر اساس اعلان مؤسسه Nationwide، بهای مسکن در ماه فوریه نسبت به ماه قبل از آن ۰/۱ درصد (مطابق با پیش‌بینی بازار) افت کرد. علاوه بر آن، آمار ماه ژانویه از ۰/۳ به ۰/۲ درصد مورد تجدیدنظر نزولی قرار گرفت. نگرانی‌ها پیرامون برکسیت و احتمال خروج بدون توافق انگلیس از اتحادیه اروپا، عمده‌ترین عامل افت بهای مسکن در ماه فوریه گزارش شده است. در مقیاس سالانه، قیمت مسکن طی ماه مذکور، ۰/۴ درصد (مطابق با پیش‌بینی بازار) رشد کرد که این میزان، ۰/۳ واحد درصد بیش از رشد سالانه ماه ژانویه می‌باشد.



شاخص مدیران خرید کارخانه‌ای از ۵۲/۶ واحد ماه ژانویه به ۵۲ واحد در ماه فوریه سال جاری (کمترین سطح ۴ ماه اخیر) افت کرد. همچنین، آمار ماه ژانویه از ۵۲/۸ به ۵۲/۶ واحد مورد تجدید نظر نزولی قرار گرفت. شایان ذکر است؛ نگرانی‌ها پیرامون شکست در مذاکرات برکسیت و نتایج مبهم آن، بر فعالیت‌های بخش تولید تأثیر منفی بر جای گذاشته و منجر به کاهش خوش‌بینی‌ها پیرامون دورنمای بخش مذکور به پایین‌ترین سطح ۲۷ سال اخیر شده است.

ژاپن

هفته گذشته، آمار اشتغال ژاپن منتشر شد. بر این اساس، نسبت فرصت‌های شغلی به درخواست کار در ماه ژانویه، ۱/۶۳ واحد (مطابق با پیش‌بینی بازار) اعلام شد. این نسبت، نشان می‌دهد به ازای هر درخواست کار، ۱/۶۳ فرصت شغلی وجود دارد. علاوه بر آن، نرخ بیکاری در ماه مذکور با ۰/۱ واحد درصد افزایش نسبت به ماه قبل از آن، به ۲/۵ درصد رسید. بر اساس آمار مقدماتی منتشره، تولیدات صنعتی در ماه ژانویه نسبت به ماه قبل از آن، ۳/۷ درصد (بیش از پیش‌بینی بازار) افت نمود. طبق اعلان وزارت صنعت، کاهش تقاضای صادراتی منجر به افت تولیدات مذکور برای سه ماه متوالی شده و در ماه ژانویه بیشترین میزان افت طی یک سال اخیر را تجربه نماید.

چین

مشاور اقتصادی کاخ سفید اظهار داشت، تحت توافق ارزی میان چین و آمریکا، چین باید هرگونه مداخله خود در بازار ارز را به این کشور گزارش دهد. دونالد ترامپ نیز عنوان نمود، از چین درخواست نموده همه تعرفه‌های وارد بر محصولات کشاورزی آمریکا را حذف نماید، زیرا مذاکرات تجاری در حال پیشرفت است. وی همچنین برنامه افزایش تعرفه‌های کالاهای چینی از ۱۰ به ۲۵ درصد را به تعویق انداخت.

اقتصاد

شاخص رسمی مدیران خرید کارخانه‌ای از ۴۹/۵ واحد ماه ژانویه به ۴۹/۲ واحد در ماه فوریه سال جاری افت کرد. افت سفارش صادراتی، منجر به روند نزولی شاخص مذکور برای سومین ماه متوالی شده و در ماه فوریه تولید بیشترین میزان افت از فوریه ۲۰۱۶ را تجربه کرد. با این وجود، شاخص مدیران خرید بخش خصوصی^۱ به دلیل بهبود تقاضای داخلی؛ از ۴۸/۳ واحد ماه ژانویه به ۴۹/۹ واحد (بیش از پیش‌بینی بازار) رشد کرد.

¹ Caixin



نرخ بهره یوان چین در آخرین روز کاری هفته گذشته						
نرخ بهره	دوره	یک‌شنبه	۳ ماهه	۶ ماهه	۹ ماهه	۱۲ ماهه
شایبور (بین بانکی)		۲/۱۵۵۰	۲/۷۵۰۰	۲/۸۵۰۰	۲/۹۵۰۰	۳/۰۵۹۰
یوان مرجع		-	-	-	-	۴/۳۵

ترکیه

در ماه ژانویه در مقایسه با ماه مشابه سال قبل، صادرات ۵/۹ درصد افزایش و واردات ۲۷/۲ درصد کاهش یافت که به طور عمده ناشی از افت ارزش لیر است. به این ترتیب، کسری تراز تجاری ترکیه در ماه ژانویه با ۷۲/۵ درصد کاهش در مقایسه با ماه مشابه سال گذشته، به ۲/۵ میلیارد دلار کاهش یافت.

هفته آینده، نشست کمیته سیاست پولی بانک مرکزی ترکیه برگزار خواهد شد و انتظار نمی‌رود تغییری در نرخ‌های بهره ایجاد گردد.

هند

تولید ناخالص داخلی هند در فصل سوم سال مالی ۲۰۱۸ (اکتبر تا دسامبر) نسبت به مدت مشابه سال قبل، ۶/۶ درصد افزایش یافت که کمتر از رشد مورد انتظار (۶/۹ درصد) بود. رشد مصرف خانوار که حدود ۶۰ درصد تولید ناخالص داخلی را تشکیل می‌دهد، از ۹/۹ درصد در فصل قبل به ۸/۴ درصد افت کرد که مهم‌ترین عامل کندتر شدن رشد اقتصادی بود. با وجود برنامه‌های تبلیغاتی دولت در آستانه انتخابات ماه مارس، کاهش رشد اقتصادی دنیا بر اقتصاد هند سایه افکنده و انتظار می‌رود رشد اقتصادی این کشور را در فصل‌های آتی کندتر نماید.

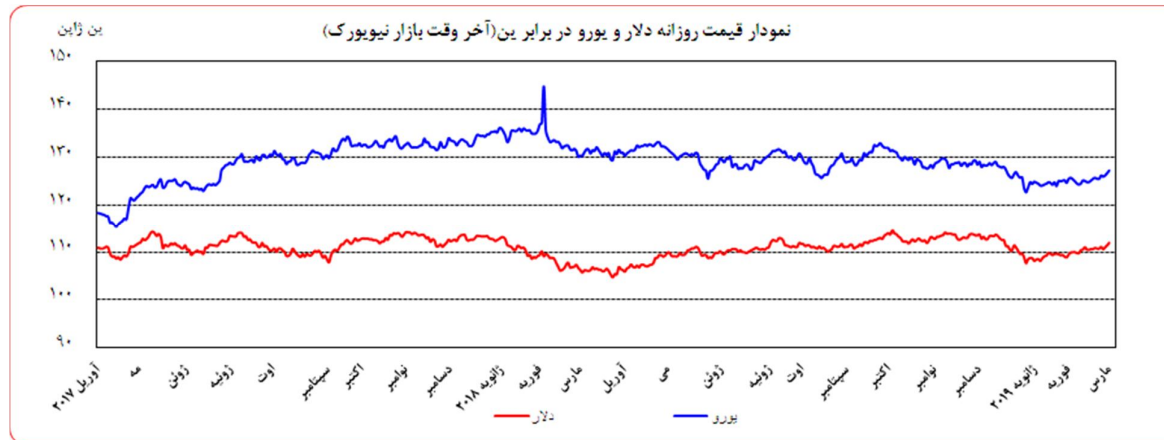
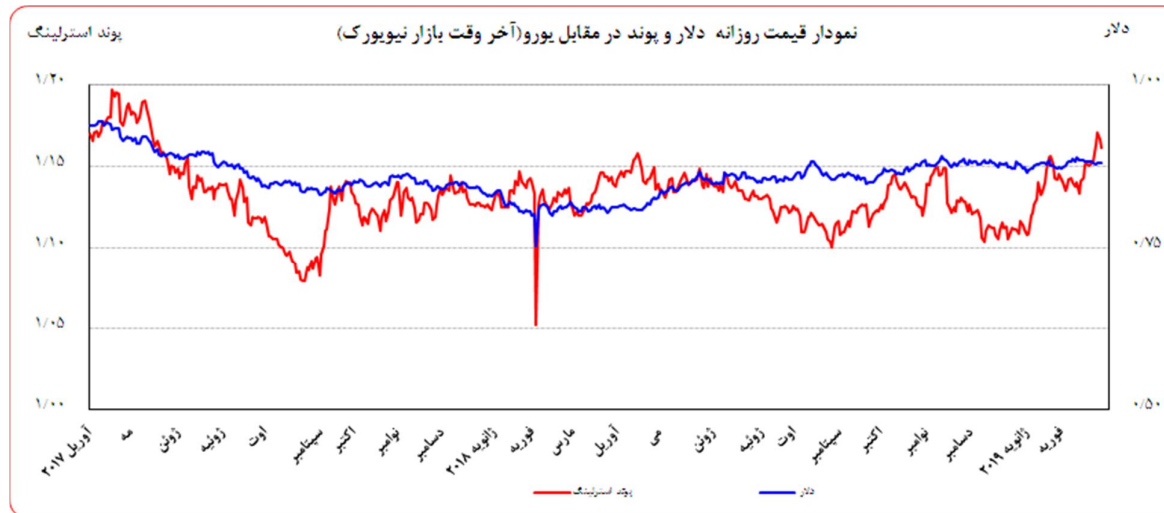
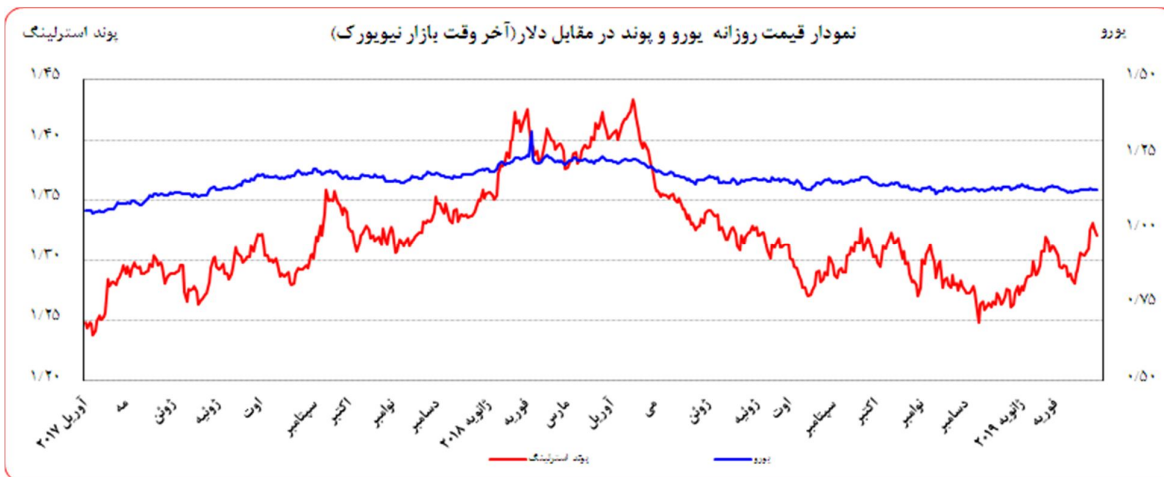
تحولات بازار ارزهای عمده

روز جمعه گذشته نسبت به جمعه ماقبل آن، ارزش دلار در برابر یورو ۱/۱۱ درصد تقویت و در برابر فرانک سوئیس ۰/۱۱ درصد تضعیف شد. در همین مدت، ارزش یورو و پوند انگلیس در برابر دلار به ترتیب، ۰/۲۹ و ۱/۱۵ درصد تقویت گردید. به نرخ‌های پایان وقت بازار نیویورک، در هفته گذشته هر یورو در محدوده ۱/۱۳۹۰-۱/۱۳۵۹ دلار و هر پوند در محدوده ۱/۳۳۰۹-۱/۳۰۹۷ دلار در نوسان بود. هر دلار نیز در دامنه ۱۱۱/۹۱-۱۱۰/۵۸ یین متغیر بود.



بهره‌برداری از این گزارش در صورت ذکر منبع بلامانع است.

همچنین، ارزش یورو در برابر ین، $1/41$ درصد و در برابر فرانک سوئیس $0/18$ درصد تقویت شد. ارزش پوند انگلیس در برابر یورو $0/86$ درصد تقویت گردید. به نرخ‌های پایان وقت بازار نیویورک، در هفته گذشته، هر پوند در محدوده $1/1705 - 1/1530$ یورو در نوسان بود. هر یورو نیز در دامنه $127/22 - 125/95$ ین متغیر بود.





عوامل تقویت یورو در هفته گذشته

- دستور تعلیق افزایش تعرفه‌های تجاری امریکا بر کالاهای چینی تا شروع مذاکرات تجاری بین این دو کشور
- تاکید رئیس فدرال رزرو بر عدم تعجیل برای افزایش نرخ بهره و احتمال توقف برنامه کوچک‌سازی ترازنامه این بانک
- انتشار ضعیف ارقام درآمد و مخارج مصرف شخصی و همچنین افت شاخص ISM کارخانه‌ای امریکا

در ابتدای هفته، دستور تعلیق افزایش تعرفه‌های تجاری امریکا بر کالاهای چینی تا شروع مذاکرات تجاری بین این دو کشور (۱ مارس) توسط ترامپ، سبب شد ین و دلار (ارزهای مامن) تا حدی ارزش خود را در مقابل رقبا از دست دهند. تاکید رئیس فدرال رزرو درخصوص عدم تعجیل برای افزایش نرخ بهره و احتمال توقف برنامه کوچک‌سازی ترازنامه این بانک به روند تضعیف دلار تا اواسط هفته کمک کرد.

در اواخر هفته، اظهارات یکی از اعضای تیم مذاکره‌کننده امریکا با چین مبنی بر حل نشدن برخی مسائل مهم در مذاکرات تجاری، سبب بروز نگرانی دوباره فعالان بازار در این زمینه شد که افزایش ارزش ارزهای مامن (دلار و ین) را به همراه داشت. رشد بهتر از انتظار اقتصاد امریکا در فصل چهارم ۲۰۱۸ و تشدید مناقشات نظامی بین هند و پاکستان، به روند صعودی ارزهای مذکور در روز پنجشنبه کمک کرد.

اما روز جمعه انتشار ضعیف ارقام درآمد و مخارج مصرف شخصی و همچنین افت شاخص ISM کارخانه‌ای امریکا سبب تضعیف دلار در مقابل یورو شد.

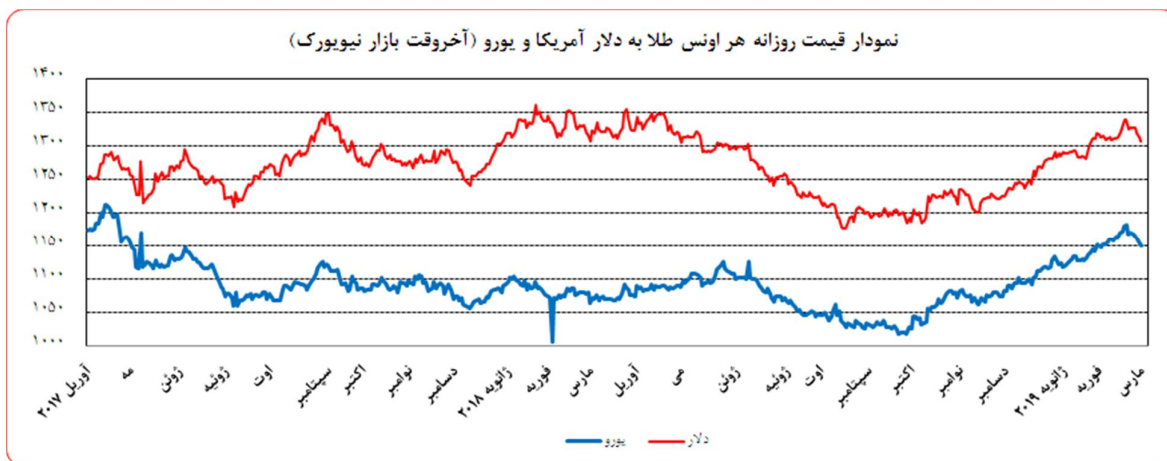
نرخ بهره لایبور ارزها در آخرین روز کاری هفته گذشته					
نام ارز	بهره (درصد)	۳ ماهه	۶ ماهه	۹ ماهه	۱۲ ماهه
دلار		۲/۵۹۸۵۰	۲/۶۸۲۱۳	-	۲/۸۷۹۰۰
یورو		-۰/۳۴۰۷۱	-۰/۲۹۷۷۱	-	-۰/۱۶۱۸۶
پوند		۰/۸۵۲۷۵	۰/۹۸۶۷۵	-	۱/۱۳۵۲۵
فرانک		-۰/۷۰۵۶۰	-۰/۶۴۸۲۰	-	-۰/۵۰۵۲۰
ین		-۰/۰۷۳۳۳	۰/۰۰۸۶۷	-	۰/۱۰۷۰۰
درهم امارات		۲/۶۷۵۰۰	۳/۰۸۸۱۳	-	۳/۳۹۹۸۸
لیر ترکیه		۲۳/۹۳۵۴	۲۳/۸۴۰۰	۲۳/۶۴۱۴	۲۳/۶۲۱۴



تحولات بازار طلا

بهای طلا در جمعه هفته گذشته نسبت به جمعه هفته ماقبل آن، به دلار و یورو $1/54$ و $1/82$ درصد کاهش یافت. نوسانات هفته گذشته قیمت طلا در بازار نیویورک در محدوده $1327/41 - 1307/01$ دلار برای هر اونس و در محدوده $1168/48 - 1149/73$ یورو در هر اونس ثبت شد.

تعلیق افزایش تعرفه‌های تجاری امریکا بر کالاهای چینی و همچنین رشد بهتر از انتظار اقتصاد امریکا در فصل چهارم ۲۰۱۸، سبب کاهش بهای طلا در هفته گذشته شد. با این وجود، افزایش شدید ارزش پالادیوم برخی سرمایه‌گذاران را به خرید آن به جای طلا ترغیب نمود که در کاهش بهای طلا نقش داشت. البته مناقشات نظامی بین هند و پاکستان و اظهارات یکی از اعضای تیم مذاکره‌کننده امریکا با چین مبنی بر حل نشدن برخی مسائل مهم در مذاکرات تجاری، از شدت افت بهای طلا کاست.



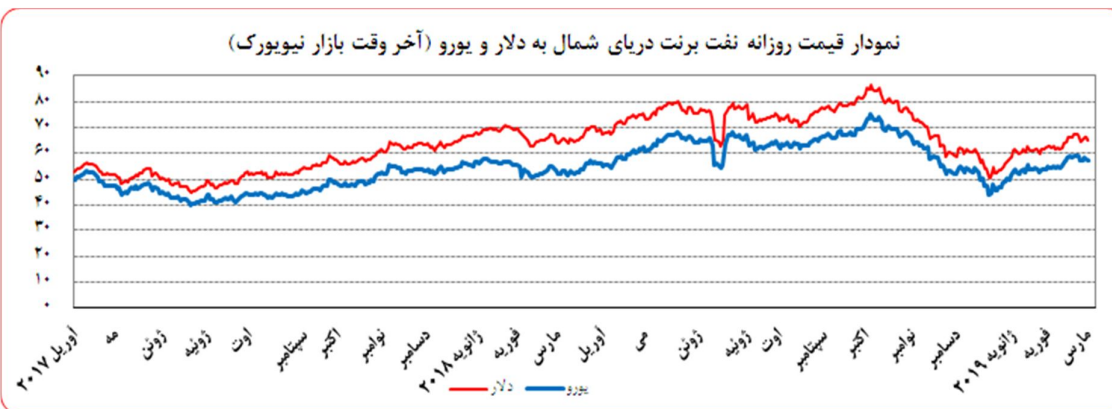
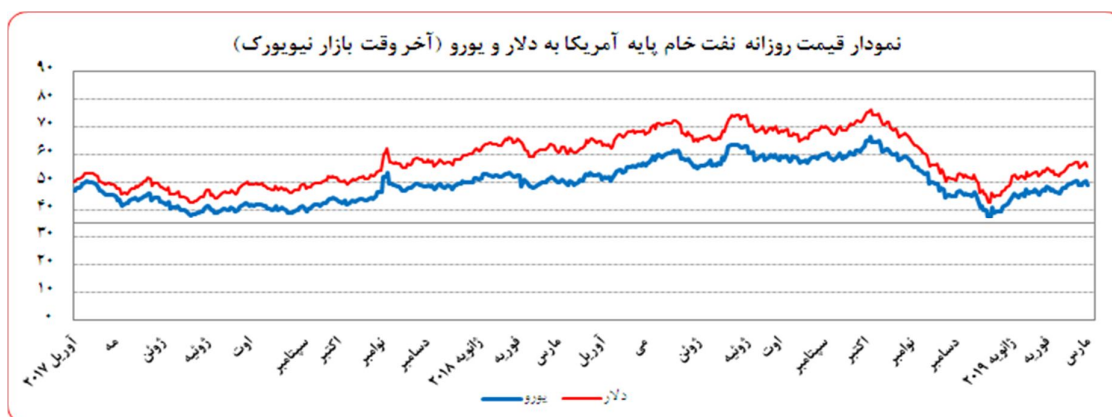
تحولات بازار نفت

بهای نفت خام پایه امریکا در جمعه هفته گذشته نسبت به جمعه هفته ماقبل آن، به دلار و یورو به ترتیب $2/55$ و $2/83$ درصد کاهش یافت. به نرخ‌های پایان وقت بازار نیویورک، بهای هر بشکه نفت خام پایه امریکا در محدوده $57/22 - 55/48$ دلار و $50/32 - 48/73$ یورو معامله گردید. متوسط هفتگی بهای هر بشکه نفت خام امریکا در سطح $56/19$ دلار و $49/41$ یورو قرار گرفت. بهای نفت برنت در جمعه هفته گذشته نسبت به جمعه هفته ماقبل آن، به دلار و یورو به ترتیب، $3/05$ و $3/34$ درصد کاهش یافت. بهای هر بشکه نفت برنت به نرخ‌های پایان وقت بازار نیویورک در دامنه $66/39 - 64/76$ دلار و $58/06 - 50/08$ یورو معامله گردید و متوسط هفتگی هر بشکه به $65/49$ دلار و $55/93$ یورو رسید. بهای هر بشکه نفت خام اوپک در محدوده $64/36 - 64/08$ دلار و $57/54 - 56/26$ یورو معامله گردید. متوسط هفتگی بهای هر بشکه در سطح $64/92$ دلار و $57/09$ یورو قرار گرفت. شایان ذکر است، بهای نفت اوپک در روز



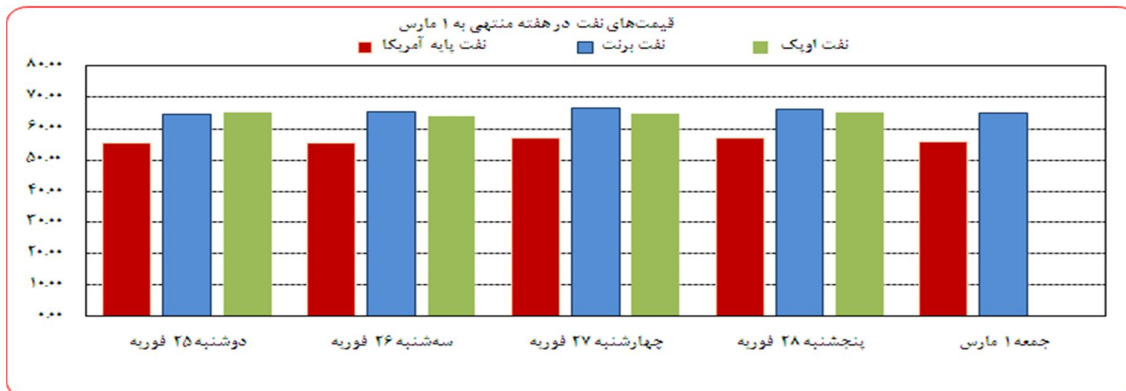
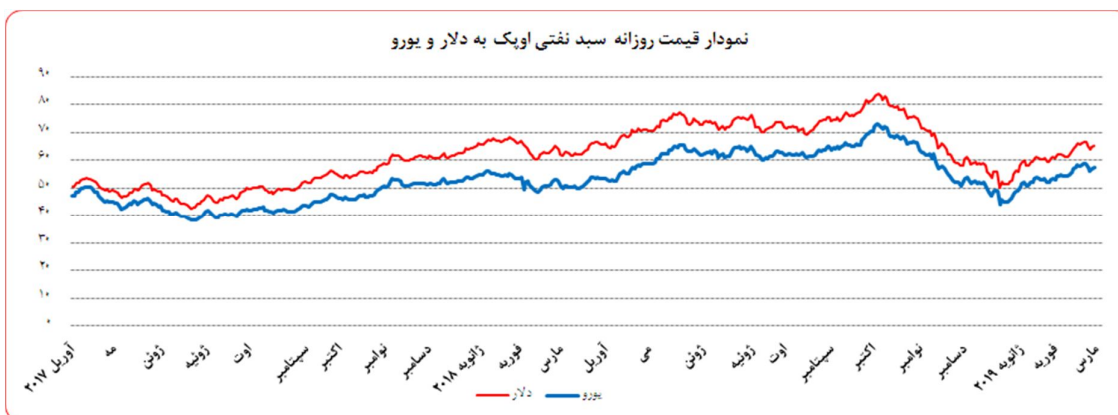
پنجشنبه (آخرین نرخ هفته گذشته) نسبت به جمعه هفته ماقبل آن به دلار و یورو به ترتیب، ۱/۹۲ و ۲/۲۴ درصد کاهش یافت.

هفته گذشته، قیمت نفت کاهش یافت. در اوایل هفته، انتقاد ترامپ از اوپک به دلیل افزایش بیش از حد قیمت نفت، سبب شد قیمت نفت کاهش قابل توجهی داشته باشد. اما یک منبع خبری وابسته به اوپک اعلام نمود: "اوپک به برنامه خود پایبند بوده و بدون توجه به درخواست ترامپ، حداکثر تلاش خود را برای رعایت کامل آن توسط اعضا، به کار خواهد گرفت." به علاوه، وزیر انرژی عربستان نیز در واکنش به پیام ترامپ اعلام کرد: "برنامه فعلی اوپک برای تنظیم بازار نفت بسیار سهل‌گیرانه طراحی شده و احتمال دارد تا پایان سال ۲۰۱۹ تمدید شود." این اظهارات، در کنار کاهش غیرمنتظره موجودی ذخایر نفت آمریکا به میزان ۸/۶ میلیون بشکه در هفته ماقبل، سبب شد بخشی از کاهش قیمت نفت در اوایل هفته جبران شود. در اواخر هفته، انتشار آمار ضعیف از اقتصاد آمریکا، چین و هند و بدبینی به رشد اقتصاد جهانی در سال ۲۰۱۹، ادامه تنش‌های تجاری میان چین و آمریکا و پیش‌بینی افزایش بیشتر تولید نفت آمریکا منجر به ادامه افت قیمت نفت شد.





بهره‌برداری از این گزارش در صورت ذکر منبع بلامانع است.



مصرف نفت خام آمریکا (هزار بشکه در روز)				موجودی انبار نفت آمریکا (ارقام به میلیون بشکه)			
سال قبل Δ	هفته قبل Δ	میزان در هفته ماقبل		سال قبل Δ	هفته قبل Δ	موجودی در هفته ماقبل	
				۶/۲	-۸/۶	۱۰,۰۹۵/۰۰	نفت خام
۱۸۱۷	۱۰۰	۱۲,۱۰۰	تولید داخلی	۲۲/۴	-۸/۶	۴۴۵/۹۰	ذخایر تجاری نفت خام
				-۱۶/۱	۰/۰	۶۴۹/۱۰	ذخایر استراتژیک نفت خام
-۳۲۷۹	-۱۳۵۷	۲,۵۵۸	خالص واردات	۳/۱	-۱/۹	۲۵۴/۹۰	بترین

ارزش هر دلار آمریکا به ارزهای عمده (آخر وقت بازار نیویورک) ، قیمت نقدی طلا ، قیمت نفت خام در بازارهای سلف

هفته منتهی به ۱۳۹۷/۱۲/۱۰

۲۰۱۹/۰۳/۰۱

درصد تغییرات		متوسط هفته	جمعه	پنجشنبه	چهارشنبه	سه شنبه	دوشنبه	عنوان	متوسط هفته	جمعه
*** هفتگی	** نقطه به نقطه		۱ مارس	۲۸ فوریه	۲۷ فوریه	۲۶ فوریه	۲۵ فوریه			۲۲ فوریه
-۰/۳۷	-۰/۰۴	۹۶/۲۴	۹۶/۴۹	۹۶/۱۶	۹۶/۱۵	۹۶/۰۰	۹۶/۴۱	شاخص دلار	۹۶/۶۰	۹۶/۵۲
۰/۰۰	۱/۳۳	۱/۳۱۹۷	۱/۳۲۹۶	۱/۳۱۷۶	۱/۳۱۵۷	۱/۳۱۶۹	۱/۳۱۸۸	دلار کانادا	۱/۳۱۹۷	۱/۳۱۲۱
۰/۳۴	۱/۶۳	۱/۵۰۰۸	۱/۵۱۱۵	۱/۴۹۸۴	۱/۴۹۶۰	۱/۴۹۹۹	۱/۴۹۸۰	دلار کانادا (به یورو)	۱/۴۹۵۷	۱/۴۸۷۳
۰/۴۵	۱/۱۱	۱۱۱/۱۹	۱۱۱/۹۱	۱۱۱/۳۹	۱۱۰/۹۹	۱۱۰/۵۸	۱۱۱/۰۶	ین ژاپن	۱۱۰/۶۹	۱۱۰/۶۸
۰/۷۸	۱/۴۱	۱۲۶/۴۴	۱۲۷/۲۲	۱۲۶/۶۷	۱۲۶/۲۰	۱۲۵/۹۵	۱۲۶/۱۵	ین ژاپن (به یورو)	۱۲۵/۴۵	۱۲۵/۴۶
۰/۳۴	۰/۲۹	۱/۱۳۷۲	۱/۱۳۶۸	۱/۱۳۷۲	۱/۱۳۷۰	۱/۱۳۹۰	۱/۱۳۵۹	یورو ×	۱/۱۳۳۴	۱/۱۳۳۵
-۰/۱۶	-۰/۱۱	۰/۹۹۹۹	۰/۹۹۹۲	۰/۹۹۸۱	۱/۰۰۱۵	۰/۹۹۹۹	۱/۰۰۰۶	فرانک سوئیس	۱/۰۰۱۵	۱/۰۰۰۳
۰/۱۷	۰/۱۸	۱/۱۳۷۰	۱/۱۳۵۹	۱/۱۳۵۰	۱/۱۳۸۷	۱/۱۳۸۹	۱/۱۳۶۶	فرانک سوئیس (به یورو)	۱/۱۳۵۰	۱/۱۳۳۸
۱/۵۲	۱/۱۵	۱/۳۲۲۵	۱/۳۲۰۵	۱/۳۲۶۱	۱/۳۳۰۹	۱/۳۲۵۲	۱/۳۰۹۷	لیبره انگلیس *	۱/۳۰۲۷	۱/۳۰۵۵
۱/۱۸	۰/۸۶	۱/۱۶۲۹	۱/۱۶۱۶	۱/۱۶۶۱	۱/۱۷۰۵	۱/۱۶۳۵	۱/۱۵۳۰	لیبره انگلیس (به یورو)	۱/۱۴۹۴	۱/۱۵۱۷
۰/۳۶	۰/۲۱	۱/۳۹۵۸۵	۱/۳۹۴۴۸	۱/۳۹۷۹۸	۱/۳۹۷۷۱	۱/۳۹۴۸۹	۱/۳۹۴۱۸	SDR به دلار	۱/۳۹۰۷۸	۱/۳۹۱۵۸
۰/۰۸	-۰/۰۸	۱/۲۲۷۴۷	۱/۲۲۶۶۷	۱/۲۲۹۳۲	۱/۲۲۹۳۰	۱/۲۲۴۶۶	۱/۲۲۷۳۸	SDR به یورو	۱/۲۲۶۵۴	۱/۲۲۷۶۸
-۰/۹۵	-۱/۵۴	۱۳۱۸/۸۷	۱۳۰۷/۰۱	۱۳۱۴/۰۰	۱۳۱۸/۶۴	۱۳۲۷/۴۱	۱۳۲۷/۲۸	طلای نیویورک (هراونس)	۱۳۳۱/۴۶	۱۳۲۷/۴۰
-۱/۲۸	-۱/۸۲	۱۱۵۹/۷۷	۱۱۴۹/۷۳	۱۱۵۵/۴۷	۱۱۵۹/۷۵	۱۱۶۵/۴۲	۱۱۶۸/۴۸	طلای نیویورک (به یورو)	۱۱۷۴/۷۹	۱۱۷۱/۰۶
-۲/۰۰	-۳/۰۵	۶۵/۴۹	۶۵/۰۷	۶۶/۰۳	۶۶/۳۹	۶۵/۲۱	۶۴/۷۶	نفت برنت انگلیس	۶۶/۸۳	۶۷/۱۲
-۵/۱۴	-۳/۳۴	۵۵/۹۳	۵۷/۲۴	۵۸/۰۶	۵۰/۰۸	۵۷/۲۵	۵۷/۰۱	نفت برنت انگلیس (به یورو)	۵۸/۹۶	۵۹/۲۱
-۰/۸۵	-۲/۵۵	۵۶/۱۹	۵۵/۸۰	۵۷/۲۲	۵۶/۹۴	۵۵/۵۰	۵۵/۴۸	نفت پایه آمریکا	۵۶/۶۷	۵۷/۲۶
-۱/۱۸	-۲/۸۳	۴۹/۴۱	۴۹/۰۹	۵۰/۳۲	۵۰/۰۸	۴۸/۷۳	۴۸/۸۴	نفت پایه آمریکا (به یورو)	۵۰/۰۰	۵۰/۵۲
-۱/۸۹		۶۴/۹۲		۶۵/۲۸	۶۴/۹۷	۶۴/۰۸	۶۵/۳۶	سبب نفت اوپک	۶۶/۱۷	۶۶/۵۶
-۲/۲۲		۵۷/۰۹		۵۷/۴۰	۵۷/۱۴	۵۶/۲۶	۵۷/۵۴	سبب نفت اوپک (به یورو)	۵۸/۳۸	۵۸/۷۲

* هر واحد به دلار آمریکا

** درصد تغییرات آخرین روز کاری دو هفته

*** درصد تغییرات متوسط هفتگی

شماره ۵۰

دایره اخبار اقتصادی