



بانک مرکزی جمهوری اسلامی ایران

معاونت اقتصادی

مدیریت کل اقتصادی

حساب‌های ملی ایران

حساب تولید تا حساب مالی به تفکیک بخش‌های نهادی اقتصاد

بر اساس نظام حساب‌های ملی

(۱۳۹۵-۱۳۷۵)

اداره حساب‌های اقتصادی

خرداد ۱۳۹۸

بِسْمِ اللَّهِ الرَّحْمَنِ الرَّحِيمِ



بانک مرکزی جمهوری اسلامی ایران

معاونت اقتصادی

مدیریت کل اقتصادی

اداره حساب‌های اقتصادی

حساب‌های ملی ایران

حساب تولید تا حساب مالی به تفکیک بخش‌های نهادی اقتصاد

بر اساس نظام حساب‌های ملی

(۱۳۷۵ - ۱۳۹۵)

خرداد ۱۳۹۸

بانک مرکزی جمهوری اسلامی ایران

حساب‌های ملی ایران، حساب تولید تا حساب مالی به تفکیک بخش‌های نهادی اقتصاد (۱۳۷۵-۱۳۹۵)

تهیه و تنظیم: اداره حساب‌های اقتصادی

نشانی: تهران، بلوار میرداماد، شماره ۱۹۸

صندوق پستی: ۷۱۷۷ - ۱۵۸۷۵

تلفن: ۲۲۲۵۷۱۵۲

نمابر: ۲۲۲۵۷۱۹۹

نشانی وبگاه بانک مرکزی: www.cbi.ir

به نام خداوند یکتا

پیشگفتار:

ساختار اقتصادی هر جامعه، متشکل از مجموعه‌ای گسترده و متنوع از فعالیت‌ها و مبادلات اقتصادی است که در سطوح متفاوت و بین همه عوامل اقتصادی و طی زمان صورت می‌گیرد و نتیجه آن به شکل تغییر در ثروت، متبلور می‌شود. فهم عملکرد واقعی اقتصاد و شناخت تفصیلی اجزاء و عوامل مؤثر بر آن، مستلزم در اختیار داشتن مجموعه‌ای جامع از اطلاعات و آمارهای اقتصادی است که به شکل نظام‌مند با عنوان حساب‌های اقتصادی، ارائه می‌گردد. با بررسی حساب‌های اقتصادی کشور نمایی از وضعیت اقتصادی بدست می‌آید که می‌تواند راهنمای موثری جهت تدوین برنامه‌های توسعه محسوب گردد.

از آنجا که آمارهای کلان اقتصادی نقش قابل توجهی را در برنامه‌ریزی و سیاست‌گذاری‌های پولی و اقتصادی ایفا می‌کند، تهیه و تدوین آنها به عنوان یک اصل در دستور کار بانک مرکزی جمهوری اسلامی ایران قرار دارد. آمار حساب‌های ملی ایران که از بدو تاسیس بانک مرکزی در اختیار کاربران داخلی و مجامع بین‌المللی قرار گرفته است، به عنوان یک ابزار مهم در پیشبرد اهداف تحلیلی و برنامه‌ریزی اقتصادی محسوب می‌شود.

اجرای کامل حساب‌های ملی بر اساس توصیه دفتر آمار سازمان ملل متحد شامل شش مرحله است. مرحله اول و دوم محاسبه تولید ناخالص داخلی به روش هزینه و تولید و محاسبه درآمد ملی و مبادلات با دنیای خارج است. مراحل سه تا پنج نیز مستلزم تهیه توالی حساب‌های اقتصادی از حساب تولید تا حساب مالی به تفکیک بخش‌های نهادی اقتصاد است.

توالی حساب‌های اقتصادی که محور اصلی کتاب حاضر است دارای دو ویژگی بارز می‌باشد:

۱- تهیه حساب‌های بخش‌های نهادی اقتصاد علاوه بر اقتصاد ملی

۲- ارتباط زنجیره‌ای و نظام‌مند حساب‌های مختلف در یک سلسله طولی

نظام حساب‌های ملی با اضافه شدن توالی حساب‌ها نقش محوری و هماهنگ‌کننده در میان سایر

سیستم‌های آماری اقتصاد کلان نظیر آمار تراز پرداخت‌های خارجی، آمار مالی دولت، آمارهای پولی و مالی و حساب جریان وجوه، پیدا می‌کند.

با توجه به حساب‌های فعالیتی و نهادی موجود، اکنون حساب‌های ملی ایران در مرحله پنجم از کل مراحل شش‌گانه اجرای نظام مذکور قرار دارد. اجرای مرحله ششم نیز که لازمه آن تهیه سایر حساب‌های اقتصادی از جمله ترازنامه افتتاحیه و اختتامیه اقتصاد ملی و بخش‌های نهادی است در دستور کار اداره حساب‌های اقتصادی قرار دارد. نسخه پیشین کتاب حاضر که در خرداد ۱۳۸۵ منتشر شد و در اختیار محققان قرار گرفت به لحاظ پوشش دوره زمانی سال‌های (۱۳۸۳-۱۳۶۷) و (۱۳۸۳-۱۳۷۵) را در بر می‌گرفت که به ترتیب دوره اول شامل نتایج محاسبات تولید ناخالص داخلی بر اساس روش‌های هزینه و تولید ملی بر اساس قیمت‌های جاری و ثابت سال ۱۳۷۶ بود و دوره دوم مجموعه کامل‌تری از جمله توالی حساب‌های اقتصادی به تفکیک بخش‌های نهادی را شامل می‌شد. اما در کتاب حاضر نیز همگام با تغییر سال‌های پایه به ۱۳۸۳ و سپس ۱۳۹۰ و توسعه، تکمیل و بهبود کیفی داده‌ها برورسانی آمار حساب‌های ملی به ترتیب در دو سری زمانی برای سال‌های ۱۳۷۵ الی ۱۳۹۳ بر اساس سال پایه ۱۳۸۳ و سال‌های ۱۳۸۳ الی ۱۳۹۵ بر اساس سال پایه ۱۳۹۰ تهیه و ارائه گردیده است. در خاتمه لازم می‌داند از همه دستگاه‌های سیاستگذار و اجرایی کشور، سازمان‌ها، وزارتخانه‌ها، نهادها، بانک‌ها، شرکت‌های بیمه، مؤسسات و شرکت‌های دولتی و خصوصی و نیز مراکز رسمی تولیدکننده آمارهای پایه کشور که همواره به عنوان تامین‌کننده اطلاعات و آمار مورد نیاز در تهیه حساب‌های ملی کشور، این بانک را در انجام وظایف خویش یاری نموده‌اند، تشکر و قدردانی گردد. بی‌تردید افزایش کمی و کیفی گزارش‌دهی کارگزاران اقتصادی، سهم بسزایی در ارتقاء حساب‌های ملی کشور داشته و زمینه را برای نیل به اهداف جدید در این عرصه فراهم خواهد ساخت.

الحمد لله رب العالمين

اداره حساب‌های اقتصادی

خرداد ۱۳۹۸

فهرست مطالب

شماره صفحه	شرح
۱	چکیده.....
۱	فصل اول: مفاهیم، تعاریف و روش‌ها.....
۱	۱- مقدمه.....
۲	۲- سیر تحول حساب‌های ملی.....
۳	۳- تعاریف و کاربردها.....
۴	۴- سایر ویژگی‌های نظام حساب‌های ملی.....
۴	۴-۱ نحوه انجام طبقه‌بندی‌ها در نظام حساب‌های ملی.....
۴	۴-۱-۱ طبقه بندی حساب‌ها.....
۱۱	۴-۱-۲ واحدها و بخش‌های نهادی.....
۱۲	۴-۱-۳ طبقه‌بندی فعالیت‌ها.....
۱۳	۴-۱-۴ طبقه‌بندی کالاها و خدمات.....
۱۴	۴-۱-۵ طبقه‌بندی هزینه (مصرف).....
۱۵	۵- مراحل اجرای نظام حساب‌های ملی.....
۱۸	فصل دوم: انواع حساب‌ها در نظام حساب‌های ملی.....
۱۸	۱- حساب تولید.....
۱۹	۱-۱ مرز تولید.....
۲۰	۱-۲ ستانده.....
۲۰	۱-۲-۱ ستانده بازاری.....
۲۰	۱-۲-۲ ستانده تولید شده به‌منظور خود مصرفی.....
۲۱	۱-۲-۳ سایر ستانده‌های غیربازاری.....
۲۱	۱-۳ تولیدکنندگان بازاری، به حساب خود و غیربازاری.....
۲۲	۱-۴ مصرف واسطه.....
۲۲	۱-۵ ارزش‌گذاری ستانده، مصرف واسطه و ارزش افزوده.....
۲۲	۱-۵-۱ قیمت پایه.....
۲۳	۱-۵-۲ قیمت تولیدکنندگان.....
۲۳	۱-۵-۳ قیمت خریداران.....

۲۳ ۴-۵-۱ ارزش افزوده ناخالص به قیمت پایه
۲۳ ۵-۵-۱ ارزش افزوده ناخالص به قیمت تولیدکنندگان
۲۴ ۶-۱ برآورد حساب تولید
۲۴ ۱-۶-۱ حساب تولید برحسب فعالیت‌های اقتصادی
۲۴ ۲-۶-۱ حساب تولید بر حسب بخش‌های نهادی اقتصاد
۲۵ ۲- حساب ایجاد درآمد
۲۵ ۱-۲ جبران خدمات کارکنان
۲۶ ۲-۲ مالیات بر تولید و واردات
۲۷ ۱-۲-۲ مالیات بر محصول
۲۷ ۲-۲-۲ سایر مالیات‌های بر تولید
۲۸ ۳-۲ یارانه‌ها
۲۹ ۴-۲ مازاد عملیاتی درآمد مختلط
۳۰ ۵-۲ برآورد حساب ایجاد درآمد
۳۰ ۱-۵-۲ حساب ایجاد درآمد برحسب فعالیت‌های اقتصادی
۳۱ ۲-۵-۲ حساب ایجاد درآمد برحسب بخش‌های نهادی اقتصاد
۳۱ ۳-۵-۲ حساب ایجاد درآمد برای کل اقتصاد
۳۲ ۳- حساب تخصیص درآمد اولیه
۳۲ ۱-۳ معرفی حساب تخصیص درآمد اولیه و اجزاء آن
۳۴ ۲-۳ درآمد مالکیت (دارایی‌ها)
۳۵ ۱-۲-۳ بهره
۳۷ ۲-۲-۳ درآمد توزیع شده شرکت‌ها
۳۷ ۳-۲-۳ سرمایه‌گذاری مجدد عواید حاصل از سرمایه‌گذاری مستقیم خارجی
۳۸ ۴-۲-۳ درآمد حاصل از سرمایه‌گذاری ذخایر بیمه
۳۹ ۵-۲-۳ درآمد دارایی‌های تولید نشده مشهود
۴۰ ۶-۲-۲ برآورد اجزاء حساب تخصیص درآمد اولیه
۴۳ ۴- حساب توزیع ثانویه درآمد
۴۳ ۱-۴ معرفی حساب توزیع ثانویه درآمد و اجزاء آن
۴۳ ۲-۴ مالیات‌های جاری بر درآمد و ثروت

۴۳	۱-۲-۴ مالیات بر درآمد
۴۴	۲-۲-۴ سایر مالیات‌های جاری
۴۵	۳-۴ سهمیه‌ها و بهره‌مندی‌های تامین اجتماعی
۴۶	۴-۴ سایر انتقالات جاری
۴۶	۵-۴ برآورد اجزاء حساب توزیع ثانویه درآمد
۴۶	۱-۵-۴ مالیات جاری بر درآمد و ثروت
۴۶	۲-۵-۴ سهمیه‌های تامین اجتماعی
۴۷	۳-۵-۴ بهره‌مندی‌های اجتماعی نقدی
۴۷	۴-۵-۴ سایر انتقالات جاری
۴۹	۵- حساب توزیع مجدد درآمد غیرنقدی
۴۹	۱-۵ معرفی حساب توزیع مجدد درآمد غیرنقدی و اجزاء آن
۵۰	۲-۵ بهره‌مندی‌های غیرنقدی از تامین اجتماعی
۵۰	۱-۲-۵ بازپرداخت هزینه‌های غیرنقدی خانوار
۵۰	۲-۲-۵ سایر بهره‌مندی‌های غیرنقدی اجتماعی
۵۰	۳-۵ بهره‌مندی غیرنقدی از کمک‌های اجتماعی
۵۱	۴-۵ انتقال کالاها و خدمات فردی غیربازاری
۵۱	۵-۵ برآورد اجزاء حساب توزیع مجدد درآمد غیرنقدی
۵۱	۱-۵-۵ بهره‌مندی‌های غیرنقدی از تامین اجتماعی
۵۲	۲-۵-۵ بهره‌مندی غیرنقدی از کمک‌های اجتماعی
۵۲	۳-۵-۵ انتقال کالاها و خدمات فردی غیربازاری
۵۲	۶- حساب مصرف درآمد
۵۲	۱-۶ معرفی حساب مصرف درآمد و اجزاء آن
۵۳	۲-۶ مصرف نهایی کالاها و خدمات
۵۴	۳-۶ هزینه‌های مصرفی نهایی خانوار
۵۵	۴-۶ هزینه مصرف نهایی واقعی خانوار
۵۶	۵-۶ هزینه‌های مصرفی دولت و مؤسسات غیرانتفاعی در خدمت خانوار
۵۶	۶-۶ هزینه‌های مصرف نهایی واقعی دولت
۵۷	۷-۶ تعدیلات لازم به علت تغییر در خالص سهم خانوارها از صندوق‌های بازنشستگی

۵۸	۸-۶ برآورد اجزاء حساب مصرف درآمد.....
۵۸	۱-۸-۶ حساب مصرف درآمد.....
۵۸	۲-۸-۶ حساب مصرف درآمد تعدیل شده.....
۵۹	۷- حساب سرمایه و حساب مالی: مدخلی بر حساب‌های انباشت.....
۵۹	۱-۷ دارایی‌ها.....
۵۹	۱-۱-۷ دارایی‌های مالی.....
۶۰	۲-۱-۷ دارایی‌های غیرمالی.....
۶۰	۳-۱-۷ دارایی‌های تولید شده.....
۶۱	۸- حساب سرمایه.....
۶۱	۱-۸ معرفی حساب سرمایه و اجزاء آن.....
۶۲	۲-۸ تشکیل سرمایه ثابت ناخالص.....
۶۴	۳-۸ خالص تحصیل اشیاء قیمتی.....
۶۴	۴-۸ مصرف سرمایه ثابت.....
۶۵	۵-۸ تغییر در موجودی انبار.....
۶۵	۶-۸ خالص تحصیل دارایی‌های تولید نشده غیرمالی.....
۶۶	۷-۸ انتقالات سرمایه‌ای.....
۶۷	۸-۸ برآورد اجزاء حساب سرمایه.....
۶۹	۹- حساب مالی.....
۶۹	۱-۹ معرفی حساب مالی و اجزاء آن.....
۶۹	۲-۹ نقش حساب مالی در نظام حساب‌های ملی.....
۷۱	۳-۹ دارایی‌های مالی.....
۷۲	۴-۹ مطالبات و تعهدات مالی.....
۷۳	۵-۹ طبقه‌بندی مبادلات مالی.....
۷۳	۱-۵-۹ طلای پولی و حق برداشت مخصوص (SDR).....
۷۳	۲-۵-۹ پول در گردش و سپرده‌ها.....
۷۴	۳-۵-۹ اوراق بهادار بجز سهام.....
۷۵	۴-۵-۹ وام‌ها.....
۷۵	۵-۵-۹ حقوق صاحبان سهام.....

۷۵	۶-۵-۹ ذخایر فنی بیمه.....
۷۷	۷-۵-۹ سایر حساب‌های دریافتنی / پرداختنی.....
۷۷	۶-۹ برآورد اجزاء حساب مالی.....
۷۹	منابع و مأخذ.....
۸۰	واژه‌نامه.....
۸۴	پیوست‌ها.....
۸۶	جداول حساب‌های ملی ایران طی سال‌های ۱۳۷۵ الی ۱۳۹۳ به قیمت‌های جاری و ثابت ۱۳۸۳.....
۳۸۳	جداول حساب‌های ملی ایران طی سال‌های ۱۳۸۳ الی ۱۳۹۵ به قیمت‌های جاری و ثابت ۱۳۹۰.....
۵۵۳	نمودارهای حساب‌های ملی ایران طی سال‌های ۱۳۸۳ الی ۱۳۹۵ به قیمت‌های جاری و ثابت ۱۳۹۰.....

فهرست جداول حساب‌های ملی ایران طی سال‌های ۱۳۷۵ الی ۱۳۹۳ به قیمت‌های جاری و ثابت ۱۳۸۳

شماره صفحه	شرح
۸۷	ارزش‌افزوده گروه‌های اقتصادی به قیمت‌های جاری
۸۹	ارزش‌افزوده گروه‌های اقتصادی به قیمت‌های ثابت سال ۱۳۸۳
۹۱	تولید ناخالص داخلی به روش هزینه به قیمت‌های جاری
۹۳	تولید ناخالص داخلی به روش هزینه به قیمت‌های ثابت سال ۱۳۸۳
۹۵	ارزش ستانده فعالیت‌های اقتصادی به قیمت‌های جاری (برحسب ۱۶ فعالیت)
۹۷	ارزش ستانده فعالیت‌های اقتصادی به قیمت‌های ثابت سال ۱۳۸۳ (برحسب ۱۶ فعالیت)
۹۹	مصارف واسطه فعالیت‌های اقتصادی به قیمت‌های جاری (برحسب ۱۶ فعالیت)
۱۰۱	مصارف واسطه فعالیت‌های اقتصادی به قیمت‌های ثابت سال ۱۳۸۳ (برحسب ۱۶ فعالیت)
۱۰۳	ارزش‌افزوده فعالیت‌های اقتصادی به قیمت‌های جاری (برحسب ۱۶ فعالیت)
۱۰۵	ارزش‌افزوده فعالیت‌های اقتصادی به قیمت‌های ثابت سال ۱۳۸۳ (برحسب ۱۶ فعالیت)
۱۰۷	ارزش ستانده فعالیت‌های اقتصادی به قیمت‌های جاری (برحسب ۶۲ فعالیت)
۱۱۵	ارزش ستانده فعالیت‌های اقتصادی به قیمت‌های ثابت سال ۱۳۸۳ (برحسب ۶۲ فعالیت)
۱۲۳	مصارف واسطه فعالیت‌های اقتصادی به قیمت‌های جاری (برحسب ۶۲ فعالیت)
۱۳۱	مصارف واسطه فعالیت‌های اقتصادی به قیمت‌های ثابت سال ۱۳۸۳ (برحسب ۶۲ فعالیت)
۱۳۹	ارزش‌افزوده فعالیت‌های اقتصادی به قیمت‌های جاری (برحسب ۶۲ فعالیت)
۱۴۷	ارزش‌افزوده فعالیت‌های اقتصادی به قیمت‌های ثابت سال ۱۳۸۳ (برحسب ۶۲ فعالیت)
۱۵۵	ارزش‌افزوده و مازاد عملیاتی کل اقتصاد به قیمت‌های جاری
۱۵۷	ارزش‌افزوده و مازاد عملیاتی کشاورزی، شکار و جنگلداری به قیمت‌های جاری
۱۵۹	ارزش‌افزوده و مازاد عملیاتی ماهیگیری به قیمت‌های جاری
۱۶۱	ارزش‌افزوده و مازاد عملیاتی استخراج نفت و گاز و پالایش نفت به قیمت‌های جاری
۱۶۳	ارزش‌افزوده و مازاد عملیاتی سایر معادن به قیمت‌های جاری
۱۶۵	ارزش‌افزوده و مازاد عملیاتی صنعت به قیمت‌های جاری
۱۶۷	ارزش‌افزوده و مازاد عملیاتی برق، گاز و آب به قیمت‌های جاری
۱۶۹	ارزش‌افزوده و مازاد عملیاتی ساختمان به قیمت‌های جاری
۱۷۱	ارزش‌افزوده و مازاد عملیاتی خرده‌فروشی، عمده‌فروشی و خدمات تعمیرگاه‌ها به قیمت‌های جاری
۱۷۳	ارزش‌افزوده و مازاد عملیاتی هتلداری و رستوران به قیمت‌های جاری
۱۷۵	ارزش‌افزوده و مازاد عملیاتی حمل و نقل، انبارداری و ارتباطات به قیمت‌های جاری
۱۷۷	ارزش‌افزوده و مازاد عملیاتی واسطه‌گری‌های مالی به قیمت‌های جاری
۱۷۹	ارزش‌افزوده و مازاد عملیاتی مستغلات، کرایه و فعالیت‌های کسب و کار به قیمت‌های جاری
۱۸۱	ارزش‌افزوده و مازاد عملیاتی اداره امور عمومی، دفاع و تامین اجتماعی به قیمت‌های جاری
۱۸۳	ارزش‌افزوده و مازاد عملیاتی آموزش به قیمت‌های جاری
۱۸۵	ارزش‌افزوده و مازاد عملیاتی بهداشت و مددکاری اجتماعی به قیمت‌های جاری

۱۸۷	ارزش افزوده و مازاد عملیاتی سایر فعالیت‌های خدمات عمومی، اجتماعی، شخصی و خانگی به قیمت‌های جاری
۱۸۹	ارزش ستانده، مصرف واسطه و ارزش افزوده بخش‌های نهادی به تفکیک فعالیت‌های اقتصادی به قیمت‌های جاری
۲۴۶	ارزش ستانده، مصرف واسطه و ارزش افزوده بخش‌های نهادی به تفکیک فعالیت‌های اقتصادی به قیمت‌های ثابت ۱۳۸۳
۳۰۳	تولید، درآمد، پس‌انداز و خالص وام‌دهی/ وام‌گیری
۳۰۷	توالی حساب‌ها برای کل اقتصاد (حساب تولید تا حساب مالی)
۳۲۳	توالی حساب‌ها برای بخش نهادی خانوارها (حساب تولید تا حساب مالی)
۳۳۳	توالی حساب‌ها برای بخش نهادی دولت عمومی (حساب تولید تا حساب مالی)
۳۴۵	توالی حساب‌ها برای بخش نهادی نفت (حساب تولید تا حساب مالی)
۳۵۳	توالی حساب‌ها برای بخش نهادی شرکت‌های غیرمالی (حساب تولید تا حساب مالی)
۳۶۱	توالی حساب‌ها برای بخش نهادی شرکت‌های مالی (حساب تولید تا حساب مالی)
۳۶۹	حساب دنیای خارج
۳۷۹	هزینه‌های مصرفی خانوارها، موسسات غیرانتفاعی در خدمت خانوارها و دولت عمومی به قیمت‌های جاری
۳۸۱	هزینه‌های مصرفی نهایی دولت برحسب وظایف به قیمت‌های جاری

فهرست جداول حساب‌های ملی سالانه طی سال‌های ۱۳۸۳ الی ۱۳۹۵ به قیمت‌های جاری و ثابت ۱۳۹۰

شماره صفحه	شرح
۳۸۳	ارزش افزوده گروه‌های اقتصادی به قیمت‌های جاری
۳۸۴	ارزش افزوده گروه‌های اقتصادی به قیمت‌های ثابت سال ۱۳۹۰
۳۸۵	تولید ناخالص داخلی به روش هزینه به قیمت‌های جاری
۳۸۶	تولید ناخالص داخلی به روش هزینه به قیمت‌های ثابت سال ۱۳۹۰
۳۸۷	ارزش ستانده فعالیت‌های اقتصادی به قیمت‌های جاری (برحسب ۱۶ فعالیت)
۳۸۸	ارزش ستانده فعالیت‌های اقتصادی به قیمت‌های ثابت سال ۱۳۹۰ (برحسب ۱۶ فعالیت)
۳۸۹	مصارف واسطه فعالیت‌های اقتصادی به قیمت‌های جاری (بر حسب ۱۶ فعالیت)
۳۹۰	مصارف واسطه فعالیت‌های اقتصادی به قیمت‌های ثابت سال ۱۳۹۰ (برحسب ۱۶ فعالیت)
۳۹۱	ارزش افزوده فعالیت‌های اقتصادی به قیمت‌های جاری (برحسب ۱۶ فعالیت)
۳۹۲	ارزش افزوده فعالیت‌های اقتصادی به قیمت‌های ثابت سال ۱۳۹۰ (برحسب ۱۶ فعالیت)
۳۹۳	ارزش ستانده فعالیت‌های اقتصادی به قیمت‌های جاری (برحسب ۶۲ فعالیت)
۳۹۷	ارزش ستانده فعالیت‌های اقتصادی به قیمت‌های ثابت سال ۱۳۹۰ (برحسب ۶۲ فعالیت)
۴۰۱	مصارف واسطه فعالیت‌های اقتصادی به قیمت‌های جاری (برحسب ۶۲ فعالیت)
۴۰۵	مصارف واسطه فعالیت‌های اقتصادی به قیمت‌های ثابت سال ۱۳۹۰ (برحسب ۶۲ فعالیت)
۴۰۹	ارزش افزوده فعالیت‌های اقتصادی به قیمت‌های جاری (برحسب ۶۲ فعالیت)
۴۱۳	ارزش افزوده فعالیت‌های اقتصادی به قیمت‌های ثابت سال ۱۳۹۰ (برحسب ۶۲ فعالیت)
۴۱۷	ارزش افزوده و مازاد عملیاتی کل اقتصاد به قیمت‌های جاری
۴۱۸	ارزش افزوده و مازاد عملیاتی کشاورزی، شکار و جنگلداری به قیمت‌های جاری
۴۱۹	ارزش افزوده و مازاد عملیاتی ماهیگیری به قیمت‌های جاری
۴۲۰	ارزش افزوده و مازاد عملیاتی استخراج نفت و گاز و پالایش نفت به قیمت‌های جاری
۴۲۱	ارزش افزوده و مازاد عملیاتی سایر معادن به قیمت‌های جاری
۴۲۲	ارزش افزوده و مازاد عملیاتی صنعت به قیمت‌های جاری
۴۲۳	ارزش افزوده و مازاد عملیاتی برق، گاز و آب به قیمت‌های جاری
۴۲۴	ارزش افزوده و مازاد عملیاتی ساختمان به قیمت‌های جاری
۴۲۵	ارزش افزوده و مازاد عملیاتی خرده‌فروشی، عمده‌فروشی و خدمات تعمیرگاه‌ها به قیمت‌های جاری
۴۲۶	ارزش افزوده و مازاد عملیاتی هتلداری و رستوران به قیمت‌های جاری
۴۲۷	ارزش افزوده و مازاد عملیاتی حمل و نقل، انبارداری و ارتباطات به قیمت‌های جاری
۴۲۸	ارزش افزوده و مازاد عملیاتی واسطه‌گری‌های مالی به قیمت‌های جاری
۴۲۹	ارزش افزوده و مازاد عملیاتی مستغلات، کرایه و فعالیت‌های کسب و کار به قیمت‌های جاری
۴۳۰	ارزش افزوده و مازاد عملیاتی اداره امور عمومی، دفاع و تامین اجتماعی به قیمت‌های جاری
۴۳۱	ارزش افزوده و مازاد عملیاتی آموزش به قیمت‌های جاری
۴۳۲	ارزش افزوده و مازاد عملیاتی بهداشت و مددکاری اجتماعی به قیمت‌های جاری

۴۳۳	ارزش افزوده و مازاد عملیاتی سایر فعالیت‌های خدمات عمومی، اجتماعی، شخصی و خانگی به قیمت‌های جاری
۴۳۴	ارزش ستانده، مصرف واسطه و ارزش افزوده بخش‌های نهادی به تفکیک فعالیت‌های اقتصادی به قیمت‌های جاری
۴۷۳	ارزش ستانده، مصرف واسطه و ارزش افزوده بخش‌های نهادی به تفکیک فعالیت‌های اقتصادی به قیمت‌های ثابت ۱۳۹۰
۵۱۲	تولید، درآمد، پس‌انداز و خالص وام‌دهی/ وام‌گیری
۵۱۴	توالی حساب‌ها برای کل اقتصاد (حساب تولید تا حساب مالی)
۵۲۲	توالی حساب‌ها برای بخش نهادی خانوارها (حساب تولید تا حساب مالی)
۵۲۷	توالی حساب‌ها برای بخش نهادی دولت عمومی (حساب تولید تا حساب مالی)
۵۳۳	توالی حساب‌ها برای بخش نهادی نفت (حساب تولید تا حساب مالی)
۵۳۷	توالی حساب‌ها برای بخش نهادی شرکت‌های غیرمالی (حساب تولید تا حساب مالی)
۵۴۱	توالی حساب‌ها برای بخش نهادی شرکت‌های مالی (حساب تولید تا حساب مالی)
۵۴۵	حساب دنیای خارج
۵۴۶	هزینه‌های مصرفی خانوارها، موسسات غیرانتفاعی در خدمت خانوارها و دولت عمومی به قیمت‌های جاری
۵۵۱	هزینه‌های مصرفی نهایی دولت برحسب وظایف به قیمت‌های جاری

فهرست نمودارهای حساب‌های ملی ایران طی سالهای ۱۳۸۳ الی ۱۳۹۵ به قیمت‌های جاری و ثابت ۱۳۹۰

شماره صفحه	شرح
۵۵۳	سه‌م نهادهای اقتصادی در تولید ناخالص داخلی به قیمت بازار (دوره زمانی ۱۳۸۳ الی ۱۳۹۵)
۵۵۴	میانگین سه‌م نهادهای اقتصادی در تولید ناخالص داخلی به قیمت بازار (میانگین دوره زمانی ۱۳۸۳ الی ۱۳۹۵)
۵۵۵	سه‌م نهادهای اقتصادی در مازاد عملیاتی ناخالص (دوره زمانی ۱۳۸۳ الی ۱۳۹۵)
۵۵۶	میانگین سه‌م نهادهای اقتصادی در مازاد عملیاتی ناخالص (میانگین دوره زمانی ۱۳۸۳ الی ۱۳۹۵)
۵۵۷	سه‌م نهادهای اقتصادی در درآمد ناخالص ملی به قیمت بازار (دوره زمانی ۱۳۸۳ الی ۱۳۹۵)
۵۵۸	میانگین سه‌م نهادهای اقتصادی در درآمد ناخالص ملی به قیمت بازار (میانگین دوره زمانی ۱۳۸۳ الی ۱۳۹۵)
۵۵۹	سه‌م نهادهای اقتصادی از درآمد قابل تصرف ملی ناخالص (دوره زمانی ۱۳۸۳ الی ۱۳۹۵)
۵۶۰	میانگین سه‌م نهادهای اقتصادی از درآمد قابل تصرف ملی ناخالص (میانگین دوره زمانی ۱۳۸۳ الی ۱۳۹۵)
۵۶۱	سه‌م نهادهای اقتصادی در پس‌انداز ملی ناخالص (دوره زمانی ۱۳۸۳ الی ۱۳۹۵)
۵۶۲	میانگین سه‌م نهادهای اقتصادی از پس‌انداز ملی ناخالص (میانگین دوره زمانی ۱۳۸۳ الی ۱۳۹۵)
۵۶۳	خالص وام‌دهی / وام‌گیری بخش‌های نهادی اقتصاد ملی (دوره زمانی ۱۳۸۳ الی ۱۳۹۴)

چکیده

گوناگونی ساختارها و سطح توسعه اقتصادی کشورها، توسعه کمی و تنوع فعالیت‌های اقتصادی، تغییر نقش اقتصادی دولت در بسیاری از کشورها، وجود تورم و بیکاری به عنوان مشکلات حاد (اقتصادی - اجتماعی)، اهمیت روزافزون برخی از بخش‌ها نظیر ارتباطات و خدمات رایانه‌ای، ایجاد ابزارها و نهادهای مالی جدید در عرصه اقتصاد جهانی به منظور رفع معضلات بازارهای مالی و نیز توجه روزافزون به مسائل محیط زیست، موجب پیچیدگی‌های فراوان مسائل اقتصادی گردیده است.

اجرای کامل نظام حساب‌های ملی بر اساس توصیه دفتر آمار سازمان ملل متحد شامل شش مرحله است. مرحله اول و دوم محاسبه تولید ناخالص داخلی به روش هزینه، تولید و درآمد ملی و مبادله با دنیای خارج است. مراحل سه تا پنج نیز مستلزم تهیه توالی حساب‌های اقتصادی از حساب تولید تا حساب مالی به تفکیک بخش‌های نهادی اقتصاد است. توالی حساب‌های اقتصادی که محور گزارش حاضر است دارای دو ویژگی بارز می‌باشد:

الف: تهیه حساب‌های بخش‌های نهادی اقتصاد علاوه بر اقتصاد ملی

ب: ارتباط زنجیره‌ای و نظام‌مند حساب‌های مختلف در یک سلسله توالی

نظام حساب‌های ملی با اضافه شدن توالی حساب‌ها نقش محوری و هماهنگ‌کننده در میان سایر نظام‌های آماری اقتصاد کلان نظیر آمار تراز پرداخت‌های خارجی، آمار مالی دولت، آمارهای پولی و مالی و حساب جریان وجوه پیدا می‌کند.

با توجه به حساب‌های فعالیتی و نهادی موجود، اکنون حساب‌های ملی ایران در مرحله پنجم از کل مراحل شش‌گانه اجرای نظام مذکور قرار دارد. اجرای مرحله ششم نیز که لازمه آن تهیه سایر حساب‌های اقتصادی از جمله ترازنامه افتتاحیه و اختتامیه اقتصاد ملی و سایر جریان‌های اقتصادی (تجدید ارزیابی و سایر تغییرات حجم دارایی‌ها) است در دستور کار اداره حساب‌های اقتصادی این بانک قرار دارد.

بطور کلی می‌توان گفت که نظام حساب‌های ملی واجد چهار خصیصه مهم یعنی انعطاف‌پذیری، شفافیت، هماهنگی و جامعیت بوده و به همین سبب توانسته است پیشرفتی اساسی در نظام محاسبات ملی ایجاد نماید. اداره

حساب‌های اقتصادی بر اساس وظایفی که از بدو تاسیس بانک مرکزی بر عهده گرفته است، درصدد برآمد تا علی‌رغم کلیه محدودیت‌ها، به ویژه محدودیت‌هایی که در تولید آمارهای پایه در کشور به چشم می‌خورد، بر اساس اطلاعات موجود و در دسترس، چارچوب عملیاتی نظام حساب‌های ملی را تهیه نموده و تصویری چند بعدی و در نتیجه کامل‌تر از اقتصاد ایران ارائه نماید. مجموعه حاضر را باید در امتداد تلاش‌هایی که تاکنون در این زمینه صورت گرفته است، ارزیابی نمود. همانگونه که اشاره شد، نظام حساب‌های ملی، مجموعه‌ای بسیار متنوع از حساب‌های کلان را شامل می‌شود، از این‌رو بسیاری از کشورها تنها موفق به اجرای بخش کوچکی از آن گردیده‌اند. دفتر آمار سازمان ملل متحد، اجرای کامل نظام حساب‌های ملی را به شش مرحله ذیل تقسیم کرده است:

- ۱- محاسبه تولید ناخالص داخلی بر اساس دو روش تولید و هزینه ملی به قیمت‌های جاری و ثابت به تفکیک اجزاء
 - ۲- مرحله اول به‌علاوه اطلاعات مورد نیاز برای محاسبه درآمد ناخالص ملی و نیز سایر مبادلات با دنیای خارج
 - ۳- مرحله دوم به‌علاوه تهیه حساب تولید برای بخش‌های نهادی و نیز تهیه حساب تولید تا حساب مالی برای بخش نهادی دولت عمومی
 - ۴- مرحله سوم به‌علاوه تهیه حساب‌های توزیع اولیه و ثانویه درآمد و نیز تهیه حساب مصرف درآمد برای اقتصاد ملی و بخش‌های نهادی
 - ۵- مرحله چهارم به‌علاوه تهیه حساب سرمایه و حساب مالی برای اقتصاد ملی و بخش‌های نهادی
 - ۶- مرحله پنجم به‌علاوه تهیه سایر حساب‌های اقتصادی و حساب ترازنامه برای اقتصاد ملی و بخش‌های نهادی
- در حال حاضر برخی از کشورهای توسعه‌یافته مراحل شش‌گانه را بطور کامل اجرا کرده‌اند و کشورهای درحال توسعه نیز به فراخور نظام آماری خود در یکی از مراحل اجرا قرار می‌گیرند. حساب‌های ملی ایران نیز هم‌اکنون در مرحله پنجم قرار دارد. بخش‌های نهادی محاسبه شده در ارقام حساب‌های ملی ایران طی سال‌های (۱۳۹۵-۱۳۷۵) به تفکیک ذیل ارائه شده است:

۱- توالی حساب‌ها برای کل اقتصاد

۲- توالی حساب‌ها برای بخش نهادی خانوارها (شامل مؤسسات غیرانتفاعی در خدمت خانوارها)

۳- توالی حساب‌ها برای بخش نهادی دولت عمومی

۴- توالی حساب‌ها برای بخش نهادی نفت

۵- توالی حساب‌ها برای بخش نهادی شرکت‌های غیر مالی

۶- توالی حساب‌ها برای بخش نهادی شرکت‌های مالی

۷- توالی حساب دنیای خارج

با ارائه چارچوب‌های عملیاتی و آماری نظام حساب‌های ملی، امید می‌رود که افق تازه‌ای در پیش‌روی تحلیل‌گران و محققان اقتصادی کشور گشوده شده و ابزار لازم به منظور بررسی همه جانبه آثار سیاست‌های اقتصادی متخذه نیز در اختیار سیاستگذاران اقتصادی قرار گیرد. سخن درباره قابلیت‌ها و مزایای حساب‌های ملی نهادی بسیار است، اما همانگونه که بسیاری از کارشناسان خاطرنشان کرده‌اند، حداقل سودمندی آشنایی با نظام حساب‌های ملی نهادی، آن است که به دانش اقتصاددانان نظم بخشیده و درک متقابل آنها از مقولات اقتصادی را ارتقاء می‌دهد.

فصل اول

مفاهیم، تعاریف و روش‌ها

فصل اول: مفاهیم، تعاریف و روش‌ها

۱- مقدمه

مهم‌ترین هدف حساب‌های ملی، بازتاب شفاف و قابل اتکاء فرآیندهای موجود در اقتصادهای ملی است و نظام حساب‌های ملی، در پاسخ به این ضرورت ارائه گردیده است. پیشرفت‌های چشمگیر فناوری بویژه فناوری رایانه‌ای و نقش بی‌بدیل آن در پدیده انفجار اطلاعات، نقش روزافزون ابزارها و نهادهای مالی در رشد و توسعه اقتصادی کشورها، ادغام بیش از پیش اقتصادهای ملی در اقتصاد جهانی و جایگاه مهم نهادها در کلیه فرآیندهای اقتصادی، موجب گردید که سازمان‌های مسئول بین‌المللی، ۲۵ سال پس از آخرین نگارش نظام حساب‌های ملی در سال ۱۹۶۸ و ۱۵ سال بعد از سال ۱۹۹۳، با مشارکت کشورهای مختلف، تجدید نظر اساسی در نظام محاسبات ملی ۲۰۰۸ را به انجام رسانده و دستورالعمل آن را برای استفاده کشورها منتشر سازند.

اگر اقتصاد ملی را در یک ساده‌سازی مانند یک بنگاه در نظر بگیریم، می‌توان عملکرد و وضعیت دارایی‌ها و بدهی‌های آن را در اول و آخر دوره مالی در قالب صورت‌های مالی مختلف گزارش کرد. در واقعیت امر اگر چه همه واحدهای فعال موجود در اقتصاد مانند یک بنگاه شرکتی دارای حساب و کتاب یا صورت‌های مالی استاندارد نیستند، اما به هر حال می‌توان گزارشی از عملکرد اقتصادی آنها، نظیر میزان تولید، فروش، مصرف، سرمایه‌گذاری و نظایر آن را ارائه نمود و همچنین تصویری از وضعیت دارایی‌ها و بدهی‌های آنها را در هر مقطع از زمان ترسیم کرد.

نظام حساب‌های ملی، با تکیه بر این تصویر ساده سعی دارد تا با پیشنهاد یک چارچوب مشخص نظری و به دنبال آن یک چارچوب عملیاتی انعطاف‌پذیر، وجوه مختلف فعالیت‌های اقتصادی واحدهای موجود در اقتصاد و به تبع آن اقتصاد ملی را به‌طور منسجم ارائه نماید. بر طبق این نظام، اقتصاد ملی همانند بنگاه‌های اقتصادی دارای ترازنامه در اول و پایان دوره مالی خواهد بود که با متغیرهای انباره^۱ اقتصاد سروکار دارد که بر اساس آن وضعیت سرمایه، دارایی‌ها و بدهی‌های اقتصاد مشخص خواهد شد. از طرف دیگر، بازتاب عملیات و فعالیت‌های اقتصادی دیگر مانند تولید، توزیع درآمد، مصرف، سرمایه‌گذاری و تامین مالی که متغیرهای روانه^۲ محسوب می‌شوند، بر عهده حساب‌هایی نظیر حساب‌های تولید، توزیع اولیه درآمد، توزیع ثانویه درآمد، مصرف درآمد، سرمایه و مالی است که در این نظام تعبیه شده‌اند. در حقیقت امتیاز نظام حساب‌های ملی، همین جامعیت و انسجام است.

ویژگی‌های مهم و ممتاز توالی حساب‌ها در نظام محاسبات ملی را می‌توان در دو محور خلاصه کرد:

1 Stocks
2 Flows

۱- ارتباط نظام‌مند حساب‌ها با یکدیگر

۲- تهیه کلیه حساب‌ها برای بخش‌های نهادی علاوه بر اقتصاد ملی

ارتباط نظام‌مند حساب‌ها بدین معنی است که قلم ترازکننده هر حساب به حساب بعدی منتقل شده و در نتیجه زنجیره به هم پیوسته‌ای از حساب‌ها تشکیل می‌گردد که از آن به «توالی کامل حساب‌ها»^۱ نام برده می‌شود. نظام حساب‌های ملی علاوه بر اهمیتی که برای جنبه‌های کارکردی^۲ اقتصاد قائل است، رویکرد نهادی را نیز مورد توجه قرار می‌دهد و به همین جهت بر تهیه حساب‌های نهادی^۳ تاکید فراوان دارد.

۲- سیر تحول حساب‌های ملی

تاریخچه برآورد حساب‌های ملی در جهان به محاسباتی که برای اولین بار در اواخر قرن ۱۷ میلادی توسط ویلیام پتی انجام شد باز می‌گردد. پس از وی گریگوری کینگ با تفصیل بیشتری درآمد ملی انگلستان را منتشر کرد. در سال ۱۷۵۸ فرانسوا کنه جدول اقتصادی معروف خود را عرضه نمود که گام مهمی در جهت ارائه تصویری کمی از عملکرد بخش‌های مختلف اقتصادی در قالب یک مدل تعادل عمومی محسوب می‌گردید. در قرن حاضر می‌توان به کارهای وایلر در سوئیس در سال ۱۹۲۷ و سایمون کوزنتس در آمریکا در دهه ۱۹۳۰ و ۱۹۴۰ اشاره کرد. واسیلی لئونتیف با انتشار کتاب ساختار اقتصاد آمریکا (۱۹۲۹-۱۹۱۹) در سال ۱۹۴۱ تکنیک داده - ستانده را معرفی نمود که از آن جهت که تصویر کمی اقتصاد را در قالب مدل تعادل عمومی عرضه می‌کند با جدول فرانسوا کنه قابل مقایسه است. در سال ۱۹۴۴ کار معروف جیمز مید و ریچارد استون تحت عنوان درآمد و هزینه ملی منتشر گردید که می‌توان آن را سنگ بنای اصلی نظام حساب‌های ملی محسوب نمود.

پس از پایان جنگ جهانی دوم، سازمان ملل متحد با دعوت از کارشناسان آماري کشورهای مختلف نظام جامع حسابداری ملی سال ۱۹۵۳ را تدوین نمود. این نظام در سال ۱۹۶۸ مورد تجدیدنظر کلی قرار گرفت به نحوی که متن تجدید نظر شده آن تا قبل از نظام سال ۱۹۹۳ به عنوان دستورالعمل مورد استفاده کشورهای مختلف بود. در سال ۱۹۷۵ با تصویب کمیسیون اقتصادی و اجتماعی سازمان ملل متحد تحقیقات مفصلی در زمینه حساب‌های ملی خصوصاً تلفیق نظام مذکور با سایر نظام‌های تخصصی آمارهای اقتصادی نظیر حساب تراز پرداخت‌های خارجی، آمارهای مالی دولت و آمارهای پولی و مالی صورت گرفت که سرانجام منجر به تدوین نظام جدید گردید. آخرین

1 Full sequence of accounts

2 Functional

3 Institutional accounts

دستورالعمل حساب‌های ملی نیز در سال ۲۰۰۸ تحت نظارت کارگروه بین دبیرخانه‌ای حساب‌های ملی و با همکاری پنج سازمان بین‌المللی، در بیست و نه فصل و چهار ضمیمه تکمیلی انتشار یافته است.

در ایران نیز تا قبل از تأسیس بانک مرکزی برای برخی از سال‌ها، برآوردهای پراکنده‌ای از تولید و درآمد ملی کشور صورت گرفت. برآورد دفتر آمار سازمان ملل متحد با استفاده از آمارهای کشاورزی برای سال ۱۳۲۶، برآورد رابرت پیچ با استفاده از آمارهای بخش کشاورزی و نتایج محاسبات ملی کشورهای منطقه برای سال‌های ۱۳۳۴ تا ۱۳۳۶، برآورد عباس قزلباش برای سال ۱۳۳۶ و پی‌یر سیمونه برای سال ۱۳۳۸ و نیز برآوردهای سازمان برنامه را می‌توان از جمله این تلاش‌ها محسوب نمود. با تأسیس بانک مرکزی در سال ۱۳۳۹، محاسبات ملی ابتدا به روش هزینه و متعاقب آن با روش تولید در دستور کار قرار گرفت. از آن پس تا کنون تهیه حساب‌های ملی به طور منظم توسط اداره حساب‌های اقتصادی بانک مرکزی انجام پذیرفته و در قالب نشریات سالانه و فصلی منتشر شده است.

۳- تعاریف و کاربردها

نظام حساب‌های ملی عبارت است از مطالعه منظم و کمی فعالیت‌های اقتصادی در یک دوره معین (معمولاً یک‌ساله) در قالب مجموعه‌ای به هم پیوسته، سازگار و ادغام شده از حساب‌های کلان اقتصادی که بر پایه مفاهیم، تعاریف، طبقه‌بندی‌ها و قواعد توصیه شده بین‌المللی تهیه گردیده است. در این نظام کلیه پدیده‌های اساسی اقتصاد نظیر تولید، توزیع و مصرف کالاها و خدمات، تشکیل سرمایه و تامین مالی سرمایه، واردات، صادرات و غیره در چارچوبی جامع و منسجم به‌طوری که برای اهداف تصمیم‌گیری، سیاست‌گذاری و تحلیل‌های اقتصادی مناسب باشد در قالب جداول کمی استاندارد ارائه می‌گردد. امروزه در کشورهای مختلف جهان حساب‌های ملی و اجزاء آن به‌عنوان ابزار برنامه‌ریزی اقتصادی و تهیه مدل‌های اقتصادی به‌منظور تحلیل عملکرد اقتصاد و اندازه‌گیری رشد اقتصادی و نهایتاً نیل به اهداف اساسی اقتصاد مانند توسعه اقتصادی، برقراری عدالت اجتماعی، امحاء فقر، کاهش نرخ بیکاری و مبارزه با تورم مورد استفاده قرار می‌گیرد. به‌طور کلی کاربردهای عمده حساب‌های ملی و متغیرهای آن عبارتند از:

- بررسی روابط متقابل متغیرهای مختلف اقتصادی به‌منظور تجزیه و تحلیل کلان اقتصادی
- ارزیابی رفتار گذشته و بررسی وضعیت جاری اقتصاد به‌منظور سیاست‌گذاری و برنامه‌ریزی اقتصادی
- بازنمایی تحولات اقتصادی
- انجام مقایسه‌های تطبیقی به‌منظور ارزیابی عملکرد اقتصادی کشورهای مختلف در سطح بین‌المللی

۴- سایر ویژگی‌های نظام حساب‌های ملی

نظام حساب‌های ملی دربرگیرنده مفاهیم منطقی و روشنی است که از ویژگی هماهنگی با سایر نظام‌های آماری نظیر ^۱BOP، ^۲GFS و ^۳MFS برخوردار است. بدین معنی که مفاهیم و تعاریف به‌کاررفته در آخرین نگارش هر یک از سیستم‌های آماری فوق با نظام حساب‌های ملی یکسان است و از این‌رو نتایج به‌دست آمده از آنها را می‌توان با اعمال نمودن کمترین میزان تعدیل در حساب‌های مختلف نظام حساب‌های ملی نظیر حساب‌های دولت، حساب دنیای خارج و حساب مالی مورد استفاده قرار داد. به‌طور کلی می‌توان گفت که چارچوب نظام حساب‌های ملی، حساب‌هایی را ارائه می‌دهد که دارای ویژگی‌های مهمی نظیر انعطاف‌پذیری، شفافیت، هماهنگی و جامعیت می‌باشند و به همین سبب توانسته است پیشرفتی اساسی در نظام محاسبات ملی ایجاد نماید.

۱- فراگیری: تمامی فعالیت‌های اقتصادی و پیامدهای ناشی از آنها برای همه واحدهای اقتصادی پوشش داده شده است.

۲- سازگاری: در این حساب‌ها برای تعیین تمامی پیامدهای یک عمل واحد در تمامی طرف‌های مربوطه، از ارزش‌های مساوی با قواعد حسابداری یکسانی استفاده می‌شود.

۳- یکپارچگی: تمامی پیامدهای یک واحد اقتصادی، الزاماً در حساب‌های حاصل منعکس می‌شوند، که شامل پیامدهای آن در اندازه‌گیری ثروت موجود در ترازنامه‌ها نیز می‌شود.

۴-۱ نحوه انجام طبقه‌بندی‌ها در نظام حساب‌های ملی

نظام حساب‌های ملی شامل تفکیک‌هایی برای حساب‌های مختلف اقتصادی، بخش‌های نهادی، فعالیت‌ها، کالاها و خدمات و هزینه‌ها (مصارف) است که ذیلاً مورد اشاره قرار می‌گیرد.

۴-۱-۱ طبقه بندی حساب‌ها

در نظام حساب‌های ملی حساب‌ها به سه دسته حساب‌های جاری^۴، حساب‌های انباشت^۵ و ترازنامه‌ها^۶ تقسیم می‌شوند. حساب‌های جاری شامل حساب تولید و حساب‌های توزیع و مصرف درآمد (شامل حساب ایجاد

1 Balance of Payments
2 Government Finance Statistics
3 Monetary and Financial Statistics
4 Current accounts
5 Accumulation accounts
6 Balance sheets

درآمد تا حساب مصرف درآمد) است که تولید کالاها و خدمات، ایجاد درآمد از طریق تولید و توزیع مجدد درآمدها بین واحدهای نهادی و مصرف درآمدها به قصد مصرف یا پس انداز را ثبت می کنند. حسابهای انباشت چهار حساب سرمایه، مالی، سایر تغییرات در مقدار داراییها و تجدیدارزیابی را دربرمی گیرد. این حسابها جریانهایی را که اقلام ورودی ترازنامهها را در شروع و پایان دوره حسابداری تغییر می دهند ثبت می کنند. ترازنامهها نیز مشتمل برتراز افتتاحیه و تراز اختتامیه است. ترازنامهها موجودی داراییها و بدهیهای واحدها یا بخشهای نهادی را در ابتدا و انتهای دوره حسابداری نشان می دهند.

تفصیل طبقه بندی و ترتیب حسابها در نظام حسابهای ملی به شرح ذیل ارائه می گردد.

۴-۱-۱-۱ حساب تولید: در این حساب میزان تولید کالاها و خدمات در سمت منابع حساب و هزینه واسطه در سمت مصارف حساب نگاشته می شود. حساب تولید اولین حساب در محاسبه توالی حسابهای اقتصادی است که برای فعالیتهای اقتصادی، واحدهای نهادی و کل اقتصاد تهیه می گردد. همچنین مفهوم قلم ترازکننده برای اولین بار در این حساب معرفی می گردد. قلم ترازکننده این حساب که همان ارزش افزوده است با کسر مصارف از منابع به دست می آید و به ستون منابع حساب بعدی منتقل می شود.

عناصر اصلی حساب تولید عبارتند از ستانده که تحت عنوان منابع در سمت راست حساب منعکس می گردد. ارزش ستانده می تواند به اقلام جزئی تری مانند ستانده بازاری و غیربازاری و ستانده برای خود مصرفی تفکیک شود. قلم دیگر ارزش داده است که ذیل عنوان مصارف در سمت چپ حساب نشان داده می شود و شامل مصارف واسطه و مصرف سرمایه ثابت است. قلم ترازکننده در حساب تولید ارزش افزوده است که همان اضافه ارزشی است که در جریان تولید ایجاد می گردد. ارزش افزوده به صورت ناخالص (قبل از کسر مصرف سرمایه ثابت) یا خالص گزارش می شود.

۴-۱-۱-۲ حسابهای توزیع درآمد: در حسابهای توزیع درآمد، فرآیند توزیع و بازتوزیع درآمد نشان داده می شود. در واقع توزیع درآمد به سه مرحله اصلی توزیع اولیه، توزیع ثانویه و بازتوزیع غیرنقدی تفکیک می شود. قلم ترازکننده این حسابها مفاهیم معناداری از درآمد را ارائه می کنند. این حسابها مشتمل بر حساب توزیع اولیه درآمد، توزیع ثانویه درآمد و توزیع مجدد درآمد غیرنقدی هستند.

حساب توزیع اولیه درآمد نشان می دهد ارزش افزوده ناخالص چگونه بین نیروی کار، سرمایه و دولت تخصیص می یابد. درآمد اولیه درآمدی است که در نتیجه فعالیت تولیدی واحدها و مالکیت داراییهای دخیل در فرآیند تولید ایجاد می شود. قلم عمدهی درآمد اولیه جبران خدمات کارکنان است که درآمد تعلق گرفته به افراد در

ازای نیروی کار آنها در فرآیند تولید را نشان می‌دهد. درآمد حاصل از مالکیت آن قسمت از درآمدهای اولیه است که در اثر وام‌دهی یا اجاره منابع مالی یا طبیعی به واحدهای دیگر برای استفاده در تولید، حاصل می‌شود. خالص دریافتی‌های مالیات بر تولید و واردات، درآمدهای اولیه دولت‌ها محسوب می‌شوند.

حساب توزیع اولیه درآمد هیچ‌گاه به صورت یک حساب تنها نشان داده نمی‌شود و مشتمل بر دو حساب ایجاد درآمد و تخصیص درآمد اولیه است.

۴-۱-۱-۲-۱ حساب ایجاد درآمد^۱: حساب ایجاد درآمد در واقع نمایانگر درآمد اولیه تعلق‌گرفته به

واحدهایی است که به‌طور مستقیم در فرآیند تولید مشارکت داشته‌اند. به عبارت دیگر این حساب را می‌توان دنباله طبیعی حساب تولید محسوب نمود که در آن درآمد اولیه ایجاد شده توسط واحدهای دخیل در فرآیند تولید ثبت می‌گردد. در طرف منابع این حساب، تنها ارزش افزوده که رقم ترازکننده حساب قبلی (حساب تولید) است، ثبت می‌گردد و در طرف مصارف آن، اجزاء ارزش افزوده ثبت می‌شوند. دو نوع هزینه اصلی وجود دارد که تولیدکنندگان باید از محل ارزش افزوده پرداخت کنند که شامل جبران خدمات پرداختی به کارکنان و اقلام مربوط به مالیات‌ها و یارانه‌ها به تولید می‌باشند. با کسر مصارف از منابع، مازاد عملیاتی و درآمد مختلط بدست می‌آید که به عنوان قلم ترازکننده ظاهر شده و به حساب بعدی منتقل می‌گردد.

مازاد عملیاتی و درآمد مختلط، مازاد حاصل از تولید را قبل از به حساب آوردن هرگونه بهره مالکانه یا هزینه‌های مشابه پرداختنی مربوط به دارایی‌های مالی وام گرفته شده یا منابع طبیعی اجاره‌شده توسط بنگاه، یا هرگونه بهره و بهره مالکانه یا دریافت‌های مشابه دریافتنی مربوط به دارایی‌های مالی یا منابع طبیعی متعلق به بنگاه را اندازه‌گیری می‌کند. درآمد مختلط به صورت تلویحی شامل عنصر جبران خدمت برای کار انجام شده توسط صاحبان یا دیگر اعضای خانوار است که نمی‌تواند به صورت مجزا از بازده سرمایه صاحب بنگاه نشان داده شود.

تولید ناخالص داخلی به قیمت بازار، برابر مجموع ارزش افزوده ناخالص فعالیت‌های مقیم به‌علاوه مالیات‌ها منهای یارانه‌ها بر تولیدات است که از محل ستانده آن فعالیت‌ها پرداخت نمی‌شوند، مانند مالیات یا یارانه بر واردات به‌علاوه مالیات ارزش افزوده غیرقابل کسر وقتی که ستانده به قیمت تولیدکننده محاسبه شده باشد و تمام مالیات‌ها و یارانه‌ها بر تولیدات وقتی ستانده به قیمت پایه محاسبه شده باشد. به همین دلیل، مالیات‌ها و یارانه‌ها بر واردات و

مالیات ارزش افزوده باید در حساب ایجاد درآمد در قسمت مصارف تولید ناخالص داخلی و برای کل اقتصاد ثبت شوند. هرچند در این حساب برای واحدهای نهادی یا بخش‌ها نشان داده نمی‌شوند.

۴-۱-۱-۲-۲ حساب تخصیص درآمد اولیه^۱: حساب تخصیص درآمد اولیه نحوه و چگونگی تخصیص

درآمد ایجاد شده در حساب قبلی (ایجاد درآمد) را بین واحدهای نهادی منعکس می‌سازد. به عبارت دیگر، درحالی‌که حساب ایجاد درآمد بر ظرفیت تولیدکنندگی واحدهای نهادی مقیم که فعالیت‌های آنها درآمد اولیه ایجاد می‌کند تمرکز دارد، حساب تخصیص درآمد اولیه بر ظرفیت واحدهای نهادی یا بخش‌ها بعنوان دریافت‌کنندگان درآمد اولیه تاکید دارد. حساب تخصیص درآمد اولیه نشان می‌دهد که پرداختی‌ها در حساب ایجاد درآمد کجا دریافت می‌شوند و همچنین درآمد مالکیت پرداختی و دریافتی واحدهای نهادی را نیز شامل می‌شود.

برخلاف حساب ایجاد درآمد که به فعالیت‌های تولیدی مربوط می‌شود و می‌تواند علاوه بر صنایع و فعالیت‌ها برای بخش‌ها و واحدهای نهادی نیز محاسبه شود، حساب تخصیص درآمد اولیه ارتباط مستقیمی به تولید ندارد و تنها می‌تواند برای واحدها و بخش‌های نهادی محاسبه شود. در قسمت منابع حساب تخصیص درآمد اولیه، دو نوع درآمد وجود دارد. نوع اول نشان می‌دهد که درآمد اولیه به‌دست آمده از حساب ایجاد درآمد توسط چه واحدهای دریافت می‌شود. این موارد به شرح ذیل می‌باشند:

الف: جبران خدمات کارکنان دریافتی توسط خانوارهای مقیم یا غیرمقیم

ب: مالیات‌ها (منهای یارانه‌ها) بر تولید یا واردات، دریافتی (یا پرداختی) توسط دولت یا دولت خارجی

ج: مازاد عملیاتی یا درآمد مختلط بنگاه که از حساب ایجاد درآمد به‌دست می‌آید.

نوع دوم درآمد، درآمد مالکیت دریافتی از محل مالکیت دارایی‌های مالی یا منابع طبیعی است:

د: درآمد سرمایه‌گذاری که مالکان دارایی‌های مالی از واحدهای مقیم یا غیرمقیم دریافت می‌کنند.

ح: مبلغ رانتهی که مالکان منابع طبیعی از اجاره‌کنندگان دریافت می‌کنند.

مصارف که در سمت چپ حساب تخصیص درآمد اولیه قرار گرفته است تنها از درآمد مالکیت قابل‌پرداخت توسط واحدها یا بخش‌های نهادی به اعتباردهندگان، سهام‌داران، صاحبان زمین و غیره، تشکیل شده‌اند. رقم باقیمانده در سمت مصارف رقم ترازکننده است. تراز درآمد اولیه به این صورت تعریف می‌شود: (ارزش کل درآمد اولیه

دریافتی توسط واحد نهادهای منهای مجموع درآمد اولیه پرداختی توسط آن نهاد. این ارزش در سطح کل اقتصاد، درآمد ملی نامیده می‌شود).

۴-۱-۱-۳ حساب توزیع ثانویه درآمد^۱: حساب توزیع ثانویه درآمد، انتقالات جاری نقدی بین نهادهای

موجود در اقتصاد (شامل دنیای خارج) را ثبت می‌کند و قلم ترازکننده آن «درآمد قابل تصرف»^۲ است. به عبارت دیگر توزیع ثانویه درآمد نشان می‌دهد که چگونه تراز درآمد اولیه واحدها یا بخش‌های نهادهای با دریافت‌ها و پرداخت‌های انتقالات جاری (به جز انتقالات اجتماعی غیرنقدی) به درآمد قابل تصرف تبدیل می‌شود. تمام ارقام وارد شده در حساب توزیع ثانویه درآمد پرداخت‌های انتقالی هستند. یک انتقال، تراکنشی است که طی آن یک واحد نهادهای، کالا و خدمت یا دارایی را به صورت مستقیم به یک واحد نهادهای دیگر، بدون دریافت مابه‌ازاء آن ارائه می‌دهد. انتقالات به دو بخش انتقالات جاری و سرمایه‌ای تقسیم می‌شوند. انتقالات جاری، مواردی نظیر مالیات بر درآمد و ثروت و نیز سهمیه‌های پرداختنی و بهره‌مندی‌های حاصل از برنامه تامین اجتماعی هستند در صورتی که به طور نقدی قابل پرداخت باشند.

۴-۱-۱-۴ حساب توزیع مجدد درآمد غیرنقدی^۳: حساب توزیع مجدد درآمد غیرنقدی فرآیند توزیع

مجدد درآمد را یک قدم جلوتر می‌برد و نشان می‌دهد که چگونه درآمد قابل تصرف خانوارها، مؤسسات غیرانتفاعی در خدمت خانوار و واحدهای دولتی با دریافت و پرداخت‌های انتقالات اجتماعی غیرنقدی به درآمد قابل تصرف تعدیل شده^۴ آنها تبدیل می‌شود. شرکت‌های مالی و غیر مالی در این فرآیند فعال نیستند.

۴-۱-۱-۵ حساب مصرف درآمد^۵: هدف از تهیه حساب مصرف درآمد، نشان دادن چگونگی تخصیص

درآمد قابل تصرف خانوارها، دولت و مؤسسات غیرانتفاعی در خدمت خانوار بین مصرف نهایی و پس انداز است. حساب مصرف درآمد نشان می‌دهد که چگونه خانوار، دولت و مؤسسات غیرانتفاعی در خدمت خانوار (NPISHs) درآمد قابل تصرف خود را بین مصرف نهایی و پس‌انداز تخصیص می‌دهند. کلمه مصرف باید مصرف نهایی تلقی شود. دو نوع حساب مصرف درآمد وجود دارد که با مفهوم درآمد قابل تصرف مرتبط هستند:

۱- حساب مصرف درآمد که هزینه‌های مصرفی نهایی کالاها و خدمات را ثبت می‌کند و بر اساس درآمد قابل

تصرف (قلم ترازکننده حساب توزیع ثانویه درآمد) به دست می‌آید.

-
- 1 Secondary distribution of income account
 - 2 Disposable income
 - 3 Redistribution of income in kind account
 - 4 Adjusted disposable income
 - 5 Use of income account

۲- حساب مصرف درآمد تعدیل شده که هزینه‌های مصرفی نهایی کالاها و خدمات واقعی^۱ را ثبت می‌کند و بر اساس درآمد قابل تصرف تعدیل شده (قلم ترازکننده حساب توزیع مجدد درآمد غیرنقدی) حاصل می‌گردد. مصرف کالاها و خدمات، ارزش کالاها و خدماتی است که (بدون هیچ تغییر شکلی در فرآیند تولید همانطور که در نظام حساب‌های ملی گفته شده است) توسط خانوار، مؤسسات غیرانتفاعی یا دولت برای ارضای نیازهای افراد (یا خواسته‌هایشان) یا برای نیازهای جمعی اعضا یک اجتماع، تحصیل شده‌اند.

۴-۱-۱-۶ حساب سرمایه^۲: حساب سرمایه اولین حساب از حساب‌های چهارگانه‌ای است که تغییر در ارزش دارایی‌های واحدهای نهادی را منعکس می‌سازند. هدف از حساب سرمایه، ثبت ارزش دارایی‌های غیرمالی است که واحدهای نهادی مقیم بوسیله تراکنش‌ها آنها را تحصیل یا واگذار کرده‌اند و نیز این حساب نشان‌دهنده‌ی تغییری است که در اثر پس‌انداز و انتقالات سرمایه‌ای در ارزش ویژه وجود می‌آید. در طرف راست حساب سرمایه، منابع در دسترس برای انباشت دارایی‌ها، شامل پس‌انداز (قلم ترازکننده حساب مصرف درآمد) و انتقالات سرمایه‌ای ثبت می‌شود طرف چپ حساب سرمایه نیز ارزش دارایی‌های غیرمالی بدست آمده یا مصرف شده را ثبت می‌کند.

این دارایی‌ها ممکن است خریداری شده یا به فروش رفته یا در نتیجه انتقالات سرمایه‌ای غیرنقدی یا مبادلات پایاپای کسب شده یا واگذار شده باشند. علاوه بر آن در این قسمت تشکیل سرمایه به حساب خود نیز به ثبت می‌رسد. در این حساب پس‌انداز و خالص انتقالات سرمایه‌ای دریافتنی به عنوان منابع و تشکیل سرمایه ثابت، خالص تحصیل اشیاء قیمتی و تغییر در موجودی انبار به عنوان مصارف منعکس می‌گردد. مابه‌التفاوت نیز به عنوان خالص وام‌دهی / وام‌گیری^۳ که همان قلم ترازکننده حساب محسوب می‌شود، به‌دست می‌آید.

پس‌انداز خالص به اضافه خالص انتقالات سرمایه‌ای ممکن است برای انباشت دارایی‌های غیرمالی مورد استفاده قرار گیرد. اگر این اقلام در این راه صرف نشوند، مازادی که حاصل می‌شود خالص وام‌دهی نامیده می‌شود. از طرف دیگر، اگر پس‌انداز خالص و انتقالات سرمایه‌ای برای پوشش دادن انباشت دارایی‌های غیرمالی کافی نباشد، کسری ایجاد شده خالص وام‌گیری نامیده می‌شود. این مازاد یا کسری، قلم ترازکننده‌ای است که با رقم متناظر در حساب مالی برابر است.

۴-۱-۱-۷ حساب مالی: حساب مالی دومین حساب از حساب‌های انباشت بوده که در آن مبادلات انواع دارایی‌ها و بدهی‌های مالی بین واحدهای نهادی و بین واحدهای نهادی داخلی و دنیای خارج ثبت می‌شود. طرف

1 Actual final consumption expenditure

2 Capital account

3 Net lending/borrowing

چپ این حساب خالص تغییر در دارایی‌های مالی و طرف راست نیز خالص تغییر در بدهی‌های مالی منعکس می‌شود. قدرمطلق خالص تغییر در بدهی‌های مالی منهای خالص تغییر در دارایی‌های مالی برابر با خالص وام‌دهی/ وام‌گیری با علامت مخالف است. این حساب قلم ترازکننده ندارد.

ابزارهای مالی که از طریق آنها تراکنش‌های مالی بین واحدهای نهادی انجام می‌شوند به موارد زیر اشاره

دارند:

۱- طلای پولی و حق برداشت مخصوص SDR

۲- پول در گردش و سپرده‌ها

۳- اوراق بهادار به‌جز سهام

۴- وام‌ها

۵- سهام

۶- ذخایر فنی بیمه

۷- سایر حساب‌های دریافتنی/ پرداختنی

آنچه به‌عنوان خالص وام‌گیری/ وام‌دهی از حساب سرمایه به‌دست می‌آید در واقع ما به‌تفاوت دارایی‌ها و بدهی‌های مالی مثل ارز و سپرده‌ها، اوراق قرضه، سهام و سایر اوراق بهادار، وام‌ها و نظایر آن است که در حساب مالی منعکس می‌گردد.

۴-۱-۱-۸ سایر حساب‌ها: علاوه بر حساب‌های یاد شده، حساب‌های دیگری از جمله حساب سایر

تغییرات در دارایی‌ها^۱ و حساب‌های ترازنامه نیز وجود دارند. حساب سایر تغییرات در دارایی‌ها خود شامل حساب سایر تغییرات در مقدار دارایی‌ها^۲ و حساب تجدید ارزیابی^۳ است که سایر عواملی را که بر مقدار یا تقویم ارزشی دارایی‌ها و بدهی‌های بخش‌های نهادی و اقتصاد ملی اثر می‌گذارند را مورد ملاحظه و برآورد قرار می‌دهد تا در نهایت بتوان تصویر واقع بینانه‌تری از کلیه تغییرات در فاصله تراز افتتاحیه و تراز اختتامیه ارائه کرد. مثلاً حساب تجدیدارزیابی در اقتصادهایی که به‌نحوی با تورم یا تغییر در قیمت‌های نسبی روبرو هستند دارای اهمیت است. در این حساب منفعت یا زیان حاصل از نگهداری دارایی‌ها^۴ برآورد می‌گردد که انعکاس آن را در حساب تغییرات در ترازنامه و در نتیجه در تراز اختتامیه می‌توان دید.

1 Other changes in assets account

2 Other changes in the volume of assets account

3 Revaluation account

4 Holding gain/losses

۴-۱-۱-۹ حساب کالاها و خدمات^۱: حساب کالاها و خدمات در واقع نشان‌دهنده کل منابع (ستانده کل

و واردات) و کل مصارف کالاها و خدمات (مصارف واسطه، مصرف نهایی، تشکیل سرمایه و صادرات) است. همچنین خالص مالیات بر محصول نیز در طرف منابع حساب کالاها و خدمات منعکس می‌شود که میزان آن بسته به نحوه ارزش‌گذاری ارقام ستانده‌ها متفاوت است. ویژگی مهم حساب کالاها و خدمات این است که یک تراز کلی را در مجموع اقتصاد بین کل منابع و مصارف برقرار می‌سازد.

۴-۱-۲ واحدها و بخش‌های نهادی

هر واحد نهادی دارای یک موجودیت مستقل است که می‌تواند به طور مستقل مالک دارایی شود، بدهی تقبل کند و به فعالیت‌های اقتصادی اشتغال داشته باشد. واحدهای نهادی ویژگی‌های زیر را دارند:

- ۱- به طور مستقل حق مالکیت کالا یا دارایی را دارد.
- ۲- قادر به تصمیم‌گیری اقتصادی و اشتغال به فعالیت‌های اقتصادی است و نسبت به آن مسئول بوده و در برابر قانون پاسخگو است.
- ۳- قادر است از طرف خود، بدهی متقبل شده یا الزامات یا تعهدات آینده را بپذیرد و در قراردادهای وارد شود.
- ۴- برای هر واحد نهادی مجموعه‌ای از حساب‌ها از جمله ترازنامه وجود داشته یا در صورت نیاز از نظر اقتصادی تهیه آن‌ها ممکن و معنی‌دار است.

واحدهای نهادی در نظام حسابهای ملی در بخش‌های نهادی زیر طبقه‌بندی می‌شوند:

- شرکت‌های غیرمالی
- شرکت‌های مالی (شامل بانک مرکزی، بانک‌ها و مؤسسات اعتباری، سایر واسطه‌گری‌های مالی و شرکت‌های بیمه)
- دولت عمومی (شامل دولت مرکزی، دولت ایالتی یا استانی، دولت محلی یا شهرداری‌ها و سازمان‌های مجری برنامه تامین اجتماعی)
- خانوارها
- مؤسسات غیرانتفاعی در خدمت خانوارها
- دنیای خارج

شرکت، مطابق با نظام حساب‌های ملی شخصی حقوقی است که به منظور تولید بازاری تشکیل شده و هدف آن کسب سود یا انواع دیگر منافع مالی است و موجودیت قانونی مستقل از صاحبان آن دارد. علاوه بر شرکت‌ها نظام حساب‌های ملی، شبه شرکت‌ها را نیز معرفی می‌کند که علی‌رغم آن‌که فاقد شخصیت حقوقی ثبت شده هستند، اما از نظام نگهداری حساب‌داری‌ها و بدهی‌های کامل و مستقلی برخوردارند.

شرکت‌ها بسته به نوع فعالیت خود به شرکت‌های غیرمالی و مالی تفکیک می‌شوند که هر یک از آنها به سه دسته شرکت‌های دولتی، خصوصی و شرکت‌های تحت کنترل خارجی قابل تقسیم هستند. بخش شرکت‌های مالی فعالیت‌های بانک مرکزی تا بانک‌های تجاری، مؤسسات اعتباری غیربانکی، شرکت‌های بیمه و بازنشستگی، کارگزاران و واسطه‌گران اوراق بهادار و ارائه‌کنندگان انواع خدمات پوشش‌دهنده ریسک را دربر می‌گیرد. کلیه شرکت‌هایی که نتوان آنها را بر حسب نوع فعالیت در این رده طبقه‌بندی کرد به بخش شرکت‌های غیرمالی تعلق دارند.

خانوار متشکل از گروه کوچکی از افراد است که از شرایط زیستی مشترکی برخوردار بوده و با ادغام تمام یا قسمتی از درآمد و ثروت خود کالاها و خدماتی نظیر غذا و مسکن را بصورت جمعی مصرف می‌کنند. خانوارها مانند دولت نقش تولیدکننده و مصرف‌کننده را همزمان ایفا می‌کنند.

بخش نهادی مؤسسات غیرانتفاعی در خدمت خانوار نیز شامل مؤسساتی است که کالاها و خدمات را به‌صورت رایگان یا با قیمت نازل در اختیار اعضاء خود یا سایر خانوارها قرار می‌دهند.

۴-۱-۳ طبقه‌بندی فعالیت‌ها

در نظام حساب‌های ملی، طبقه‌بندی فعالیت‌های اقتصادی بر مبنای طبقه‌بندی بین‌المللی رشته فعالیت‌های اقتصادی پیشنهاد گردیده است. ویرایش اول این طبقه‌بندی در سال ۱۹۵۸ و ویرایش دوم آن در سال ۱۹۶۸ انتشار یافته است. سومین ویرایش آن که در سال ۱۹۸۹ مورد تصویب کمیسیون آمار سازمان ملل متحد قرار گرفت برای طبقه‌بندی فعالیت‌های اقتصادی و به‌منظور امکان مقایسه بین‌المللی به اعضاء توصیه شده است. در ویرایش سوم برخلاف ویرایش قبلی، لزوم هماهنگی با سایر طبقه‌بندی‌های فعالیتی و طبقه‌بندی کالاها و خدمات مورد توجه قرار گرفته است. این ضرورت به میزان قابل توجهی بر پیچیدگی کار افزوده است.

به‌علت تغییرات متعددی که در سازمان و ساختار فعالیت‌ها در سطح اقتصادهای ملی ناشی از دگرگونی فناوری به وقوع پیوسته است، ضرورت تحت پوشش قراردادن این فعالیت‌ها مبرم‌تر شده و در نتیجه طبقه‌بندی ویرایش سوم ISIC¹ بسیار تفصیلی‌تر از ویرایش دوم گردیده است. در ویرایش سوم ISIC، فعالیت‌های اقتصادی

1 International Standard Industrial Classification of All Economic Activities (ISIC)

به‌طور کلی در ۱۷ سر فصل و ۹۹ گروه در سطح کد ۲ رقمی تفکیک گردیده و کدهای ۲ رقمی، در مرحله بعد، به کدهای ۳ رقمی و ۴ رقمی تقسیم شده است.

ویرایش چهارم این نظام نیز در یک فرآیند تجدید نظر ایجاد گردید که تدوین آن چندین سال به درازا کشید و متخصصان و کارشناسان بسیاری از سراسر جهان در تهیه آن مشارکت داشتند. این فرآیند نسبت به نسخه سوم در پاسخ به تغییر ساختارهای اقتصادی و شناسایی فعالیت‌های جدید و تفصیلی‌تر ایجاد گردید. این تغییرات به‌ویژه در حوزه خدمات صورت گرفته است. بعنوان مثال معرفی طبقه‌بندی دسته جدید «اطلاعات و ارتباطات» یکی از این قبیل نوآوری‌ها در ویرایش چهارم است. لازم به ذکر است که ویرایش جدید؛ این طبقه‌بندی را به ابزار مناسب‌تری برای مقایسه داده‌های بین‌المللی تبدیل کرده است.

نام‌های اختصاصی ویرایش چهارم نسبت به نسخه قبلی تغییری نداشته است. دسته بندی و تفکیک اقلام جدول که با حروف نشان داده شده‌اند بنام «بخش»، کدهای دو رقمی «قسمت»، کدهای سه رقمی «گروه» و کدهای چهاررقمی «طبقه» نامیده می‌شوند. بطور کلی ویرایش چهارم نظام طبقه بندی فعالیت های اقتصادی از ۲۱ بخش، ۸۸ قسمت، ۲۳۸ گروه و ۴۱۹ طبقه تشکیل شده است.

۴-۱-۴ طبقه‌بندی کالاها و خدمات

آنچه به‌عنوان طبقه‌بندی کالاها و خدمات در نظام حساب‌های ملی مورد استفاده قرار می‌گیرد طبقه‌بندی CPC^۱ است. طبقه‌بندی CPC در واقع جانشین ویرایش سوم SITC^۲ شده است. مزیت عمده طبقه‌بندی CPC نسبت به طبقه‌بندی SITC در این است که طبقه‌بندی CPC، برخلاف طبقه‌بندی SITC، کالاها و خدمات غیرمنقول را نیز شامل می‌شود. طبقه بندی CPC کلیه کالاها و خدمات را در بر گرفته و علاوه بر این، کالاها و خدمات را در گروه‌های مشابه و قابل مقایسه با طبقه‌بندی ISIC ارائه می‌کند.

طبقه‌بندی ویرایش اول CPC، کالاها و خدمات را در ۹ قسمت اصلی در سطح کد یک رقمی طبقه‌بندی نموده و در مراحل بعدی آنها را تا سطح کد ۵ رقمی تفکیک نموده است و از این‌رو به سهولت می‌توان آن را با ویرایش سوم ISIC ارتباط داد.

همگام با ارائه ویرایش چهارم طبقه‌بندی استاندارد بین‌المللی رشته فعالیت‌های اقتصادی، به دلیل ارتباط تنگاتنگ این نظام با طبقه‌بندی کالاها و خدمات، نسخه دوم CPC در سال ۲۰۰۸ به جامعه جهانی ارائه گردید.

1 Central Product Classification (CPC)

2 Standard Industrial Trade Classification (SITC)

به‌طور کلی ویرایش دوم این نظام دارای ۱۰ قسمت، ۷۲ بخش، ۳۲۳ گروه، ۱۲۶۴ طبقه و ۲۷۳۲ زیرطبقه است. کدها در نظام CPC پنج رقمی است بدون آنکه بین ارقام هیچ‌گونه فاصله‌ای وجود داشته باشد. این نظام کدگذاری به منظور اجتناب از اشتباه با شماره‌گذاری کدهای طبقه‌بندی آمارهای دیگر سازمان ملل متحد یعنی طبقه‌بندی استاندارد بین‌المللی تجارت (SITC) انتخاب شد.

۴-۱-۵ طبقه‌بندی هزینه (مصرف)

در نظام حساب‌های ملی هزینه (مصرف) در چهار قسمت طبقه‌بندی گردیده است.

۴-۱-۵-۱ طبقه‌بندی مصرفی فردی بر حسب هدف (COICOP)^۱: طبقه‌بندی مصرف نهائی خانوارها بر حسب هدفی که این هزینه‌ها برای نیل به آن تفکیک گردیده است. گروه‌های اصلی این طبقه‌بندی به شرح زیر هستند:

۱- خوارکی‌ها، آشامیدنی‌ها و دخانیات

۲- پوشاک و کفش

۳- مسکن، آب، برق و گاز و سایر سوخت‌ها

۴- مبیل و اثاثیه منزل و تعمیرات جاری منزل

۵- بهداشت

۶- حمل و نقل

۷- خدمات تفریحی و فرهنگی

۸- آموزش

۹- هتل و رستوران

۱۰- کالاها و خدمات متفرقه

۴-۱-۵-۲ طبقه‌بندی مصرف دولت بر حسب وظایف (COFOG)^۲: در اینجا نیز مصرف نهائی دولت با توجه به وظایف مختلفی که دولت به عهده دارد طبقه‌بندی گردیده است. این طبقه‌بندی در چهارده گروه اصلی به شرح زیر است:

۱- خدمات امور عمومی

1 Classification of Individual Consumption by Purposes (COICOP)

2 Classification of Functions of the Government (COFOG)

- ۲- خدمات امور دفاعی
- ۳- امور ایمنی و انتظامی عمومی
- ۴- خدمات امور آموزشی
- ۵- خدمات امور بهداشتی
- ۶- خدمات امور رفاهی و تامین اجتماعی
- ۷- خدمات مسکن و امور رفاهی جمعی
- ۸- خدمات امور مذهبی، فرهنگی و تفریحی
- ۹- خدمات امور انرژی و سوخت
- ۱۰- خدمات امور زراعت، جنگلداری، ماهیگیری و شکار
- ۱۱- خدمات امور معدن و منابع معدنی
- ۱۲- خدمات امور حمل و نقل و ارتباطات
- ۱۳- سایر خدمات امور اقتصادی
- ۱۴- سایر هزینه‌های طبقه‌بندی نشده در گروه‌های اصلی

دو طبقه‌بندی دیگر با عناوین «طبقه‌بندی هزینه‌های مؤسسات غیرانتفاعی در خدمت خانوار برحسب اهداف»^۱ و «طبقه‌بندی هزینه‌های تولیدکنندگان برحسب اهداف»^۲ نیز وجود دارد که این نوشتار به همین اشاره بسنده کرده و بررسی بیشتر را به متون مربوطه ارجاع می‌دهد.

۵- مراحل اجرای نظام حساب‌های ملی

اجرای کامل نظام حساب‌های ملی به شش مرحله تقسیم شده است که بر اساس آن می‌توان کشورهای مختلف را از این نظر رده‌بندی کرد. مراحل شش‌گانه مذکور به شرح ذیل است:

۱. محاسبه تولید ناخالص داخلی بر اساس دو روش تولید و هزینه به قیمت‌های جاری و ثابت به تفکیک اجزاء
۲. مرحله اول به‌علاوه ارقام لازم برای محاسبه درآمد ناخالص ملی و نیز سایر مبادلات با دنیای خارج
۳. مرحله دوم به‌علاوه تهیه حساب تولید برای بخش‌های نهادی و نیز تهیه حساب تولید تا حساب مالی برای بخش نهادی دولت عمومی

1 Classification of the Purposes of the Non-profit Institutions Serving Households (COPNI)

2 Classification of Outlays of Producers by Purposes (COPP)

۴. مرحله سوم به علاوه تهیه حساب‌های توزیع اولیه و ثانویه درآمد و نیز تهیه حساب مصرف درآمد برای اقتصاد ملی و بخش‌های نهادی

۵. مرحله چهارم به علاوه تهیه حساب سرمایه و حساب مالی برای اقتصاد ملی و بخش‌های نهادی

۶. مرحله پنجم به علاوه تهیه سایر حساب‌ها و حساب ترازنامه برای اقتصاد ملی و بخش‌های نهادی.

هم اکنون برخی از کشورهای توسعه‌یافته مراحل شش‌گانه را به‌طور کامل اجرا کرده‌اند و کشورهای در حال توسعه نیز به فراخور نظام آماری خود در یکی از مراحل زیرین اجراء قرار می‌گیرند. حساب‌های ملی ایران نیز هم اکنون در مرحله پنجم قرار دارد.

فصل دوم

انواع حساب‌ها در نظام

حساب‌های ملی

فصل دوم: انواع حساب‌ها در نظام حساب‌های ملی

در این قسمت، گزارش حاضر با تفصیل بیشتری روی موضوع حساب‌ها در نظام حساب‌های ملی متمرکز خواهد شد. در واقع همه مفاهیم، تعاریف، طبقه‌بندی‌ها و روش‌های معرفی شده در نظام حساب‌های ملی در نهایت در حساب‌های آن منعکس می‌شود. پس از ارائه توضیحات لازم درباره هر حساب، چگونگی تهیه آن برای اقتصاد ایران نیز ارائه خواهد شد.

همان‌طور که پیش‌تر نیز اشاره گردید، حساب‌های ملی ایران در مرحله پنجم از اجرای مراحل شش‌گانه نظام حساب‌های ملی قرار دارد و این بدان معنی است که حساب تولید تا حساب مالی به‌طور سالانه برای استفاده محققان و سیاستگذاران منتشر می‌شود.

به‌منظور قابلیت مقایسه و اطمینان از سازگاری ارقام، معمولاً توصیه می‌شود که سری‌های زمانی چندساله از ارقام نیز ارائه گردد. بدین‌منظور سال ۱۳۷۵ به‌عنوان سال شروع سری‌های زمانی مراحل پنج‌گانه در نظر گرفته شده است. بنابراین در این گزارش سری‌های زمانی حساب تولید تا حساب مالی، به تفکیک اقتصاد ملی و بخش‌های نهادی از سال ۱۳۷۵ الی ۱۳۹۵ در دسترس علاقمندان قرار خواهد گرفت.

۱- حساب تولید

حساب تولید اولین حساب در توالی حساب‌هایی است که در نظام حساب‌های ملی برای فعالیت‌های اقتصادی، واحدهای نهادی و کل اقتصاد تدوین می‌گردد. عناصر اساسی حساب تولید عبارتند از ستانده^۱ که تحت عنوان منابع در سمت راست حساب منعکس می‌شود. ستانده می‌تواند به اقلام ریزتری مثل ستانده‌های بازاری و غیربازاری و ستانده برای خود مصرفی نهائی تقسیم شود. عنصر دیگر داده^۲ است که ذیل عنوان مصارف و در سمت چپ حساب نشان داده می‌شود و شامل مصارف واسطه و مصرف سرمایه ثابت است. قلم ترازکننده در حساب تولید ارزش افزوده است که در واقع ارزش اضافی است که در جریان تولید ایجاد می‌شود. ارزش افزوده ممکن است بصورت ناخالص (قبل از کسر مصرف سرمایه ثابت) و یا به‌صورت خالص (پس از کسر مصرف سرمایه ثابت) باشد.

ابتدا باید مشخص شود که در نظام حساب‌های ملی تولید از چه چیزی تشکیل شده است. این مفهوم در نظام حساب‌های ملی مرز تولید نامیده می‌شود.

1 Output
2 Input

۱-۱ مرز تولید^۱

در حالت کلی، تولید اقتصادی فعالیت انجام شده تحت کنترل و مسئولیت یک واحد نهادی است که کار، سرمایه، و کالاها و خدمات را به منظور تولید ستانده‌های کالا و خدمات به کار می‌برد. یک فرآیند طبیعی مانند افزایش ذخایر ماهی در آب‌های بین‌المللی تولید نیست اما فعالیت پرورش ماهی تولید محسوب می‌شود. همچنین طبق این تعریف، فعالیت‌های در منزل مانند مراقبت از کودکان، بیماران و سالمندان که می‌توان برای انجام آنها شخصی را استخدام کرد و به او مزد پرداخت کرد در محدوده کلی تولید قرار می‌گیرند.

با این حال در نظام حساب‌های ملی، مرز تولید محدودتر از مرز تولید عمومی اقتصاد است. برای نمونه، آن دسته از کالاها و خدمات خانگی که توسط خانوارها به منظور خود مصرفی تولید می‌شوند در داخل مرز تولید قرار نمی‌گیرند، مگر آنکه خانوار به منظور تولید آنها نیروی کار را به استخدام درآورده و دستمزد پرداخت کرده باشد. همچنین طبق تعریف نظام حساب‌های ملی خدمات مربوط به مالکین ساکن در واحد مسکونی خود نیز در محدوده تولید قرار می‌گیرند. به‌طور کلی فعالیت‌هایی که در داخل حد و مرز تولید قرار می‌گیرند به شرح ذیل قابل طبقه‌بندی می‌باشند:

- تولید کالاها و خدمات فردی یا جمعی برای عرضه به سایر واحدها غیر از واحد تولیدکننده.
- تولید کالاها و خدماتی که توسط واحد تولیدکننده به مصرف نهایی رسیده و یا برای تشکیل سرمایه استفاده شده است.
- تولید خدمات واحدهای مسکونی شخصی که مورد استفاده مالکین واحدها قرار می‌گیرد و همین‌طور تولید کالاها و خدمات شخصی و خانگی که با استخدام نیروی کار انجام می‌شود.
- تولید محصولات غیرقانونی مانند تولید کالاها و خدماتی که فروش، توزیع یا مالکیت آنها منع قانونی دارد و یا آن دسته از فعالیت‌های تولیدی که معمولاً غیرقانونی نیستند ولی به علت نداشتن مجوز لازم از طرف سازمان‌های ذیربط غیرقانونی محسوب می‌شوند. علی‌رغم این‌که جمع‌آوری اطلاعات از فعالیت‌های غیرقانونی عملاً دشوار است ولی این‌گونه تولیدات نیز باید در مرز تولید قرار گیرند. به این دسته باید تولید محصولات که جهت اجتناب از پرداخت مالیات، حق بیمه‌های تامین اجتماعی و سایر حقوق متعلقه بصورت زیرزمینی انجام می‌شوند را نیز اضافه نمود.

1 Production boundary

۲-۱ ستانده

کالا یا خدمتی که در یک کارگاه تولید و عرضه می‌شود ستانده نامیده می‌شود. یک بنگاه ممکن است شامل چند کارگاه باشد که در این صورت ستانده بنگاه مجموع ستانده کارگاه‌های تشکیل‌دهنده آن خواهد بود. ستانده یک کارگاه ممکن است به فروش برسد، به‌عنوان کالای واسطه به سایر کارگاه‌های وابسته عرضه گردد، با کالاها و خدمات یا دارائی‌های دیگر مبادله شود، به‌عنوان جبران خدمات به کارکنان داده شود، به صورت کالای ساخته شده یا در جریان ساخت به موجودی انبار اضافه شود، به‌عنوان مصرف نهائی تولیدکنندگان و یا تشکیل سرمایه استفاده شود و یا ممکن است به صورت رایگان یا با قیمتی غیراقتصادی و بسیار نازل به واحدهای نهادی دیگر عرضه شود.

۱-۲-۱ ستانده بازاری

ستانده بازاری ستانده‌ای است که می‌توان آن را با قیمتی اقتصادی به فروش رساند. قیمت اقتصادی قیمتی است که تغییر آن منجر به تغییر معنی‌دار و مهمی در مقادیر عرضه و تقاضا شود. در غیر این صورت قیمت از نظر اقتصادی معنی‌دار نیست. به‌جز برخی موارد خاص، ارزش ستانده بازاری یک تولیدکننده از جمع اقلام زیر به دست می‌آید:

- کل ارزش کالاها و خدمات فروخته شده به قیمت‌های اقتصادی.
- کل ارزش کالاها و خدمات مبادله شده به صورت پایاپای.
- کل ارزش کالاها و خدمات عرضه شده برای پرداختی‌های غیرنقدی شامل جبران خدمات غیرنقدی.
- کل ارزش کالاها و خدمات عرضه شده توسط یک کارگاه به کارگاه دیگر از همان بنگاه به‌عنوان کالای واسطه.
- کل ارزش تغییر در موجودی انبار کالاهای نهائی و کالاهای در جریان ساخت که برای یکی از مقاصد فوق نگهداری می‌شود.

۲-۲-۱ ستانده تولید شده به‌منظور خود مصرفی

کالاها و خدماتی را در بر می‌گیرد که به مصرف نهائی واحد تولید کننده برسد و معمولاً شامل اقلام زیر است:

- کل ارزش کالاها و خدمات تولید شده توسط بنگاه‌های تحت پوشش خانوارها (بنگاه غیرشرکتی) که توسط همان خانوارها نیز مصرف شده باشد.

- کل ارزش دارائی‌های ثابت تولید شده توسط یک کارگاه که به منظور تولید آتی در همان بنگاه به کار رود.
- کل ارزش تغییر در موجودی انبار کالاهای نهائی و در جریان ساخت که برای یکی از مقاصد فوق نگهداری می‌شود.
- ارزش اجاره احتسابی واحدهای مسکونی که مالک در آنها ساکن است.
- ارزش خدمات ارائه شده به خانوارها توسط کارکنان خانگی دارای دستمزد.

۱-۲-۳ سایر ستانده‌های غیربازاری

- شامل کالاها و خدمات فردی یا جمعی تولید شده توسط مؤسسات غیرانتفاعی در خدمت خانوارها (NPISH) و یا دولت است که به‌طور رایگان یا با قیمت‌های غیراقتصادی به واحدهای نهادی دیگر یا جامعه به عنوان یک کل، عرضه می‌شوند. از آنجا که احتساب پرداخت‌های فردی برای خدمات جمعی از نظر فنی غیرممکن است و بازاری برای این خدمات وجود ندارد، هزینه تولید این نوع خدمات شامل جبران خدمات کارکنان، مصارف واسطه، مصرف سرمایه ثابت و سایر مالیات‌های بر تولید که عموماً توسط سطوح مختلف دولت عرضه می‌شود، مبنای محاسباتی ارزش تولید قرار می‌گیرد. بطور کلی ارزش سایر ستانده‌های غیربازاری از جمع اقلام زیر به دست می‌آید:
- ارزش کل کالاها و خدماتی که به‌طور رایگان یا در قیمت‌های غیر اقتصادی به واحدهای نهادی دیگر، به‌صورت فردی یا جمعی، عرضه می‌شوند.
 - ارزش کل کالاها و خدمات عرضه شده توسط یک کارگاه به کارگاه دیگری از همان بنگاه غیربازاری به‌عنوان کالای واسطه.
 - ارزش کل تغییر در موجودی کالاهای نهائی و در جریان ساخت که برای یکی از مقاصد بالا نگهداری می‌شوند.

۱-۳ تولیدکنندگان بازاری، به حساب خود و غیربازاری

کارگاه یا بنگاهی که تمام یا بیشتر ستانده‌اش را ستانده بازاری تشکیل می‌دهد تولیدکننده بازاری محسوب می‌شود. کارگاهی که متعلق به یک بنگاه است و برای آن بنگاه اقدام به تشکیل سرمایه می‌کند، گونه‌ای تولیدکننده به حساب خود محسوب می‌شود. از نمونه‌های قابل ذکر دیگر تولیدکنندگان به حساب خود، بنگاه‌های غیرشرکتی متعلق به خانوارها^۱ هستند که تمام یا بیشتر ستانده آنها به مصرف خود آن خانوارها می‌رسد، مانند ستانده‌های

1 Unincorporated enterprises owned by households

کشاورزی. سایر تولیدکنندگان غیربازاری، دولت و مؤسسات غیرانتفاعی در خدمت خانوارها هستند که کالاها و خدمات تولیدی خود را با قیمت‌های غیراقتصادی عرضه می‌کنند.

۴-۱ مصرف واسطه

ارزش کالاها و خدماتی که به عنوان نهاده در فرآیند تولید مصرف می‌شوند مصرف واسطه نامیده می‌شود. به این کالاها و خدمات «داده» اطلاق می‌شود. مصرف واسطه شامل مصرف دارایی‌های ثابت نمی‌شود.

۵-۱ ارزش‌گذاری ستانده، مصرف واسطه و ارزش افزوده

انواع مالیات‌ها و یارانه‌هایی که بر تولید و محصولات تولید شده وضع می‌شود، قیمت کالاها و محصولات را دچار تغییراتی می‌کند که در نظام حساب‌های ملی به تفصیل درباره آن بحث شده است. بسته به چگونگی انعکاس اثر مالیات‌ها و یارانه‌ها روی قیمت‌ها، انواع قیمت در این نظام معرفی گردیده و توصیه شده است که با این ملاحظه هر یک از اقلام ستانده و واسطه به‌طور متناسب ارزش‌گذاری شود. بر اساس نظام حساب‌های ملی ارزش ستانده می‌تواند به قیمت پایه و قیمت تولیدکنندگان تقویم گردد.^۱ قیمتی که مصرف واسطه بر آن اساس ارزش‌گذاری می‌شود در هر حال قیمت خریداران است. در صورتی که قیمت پایه (قیمت تولیدکنندگان) مبنای تقویم ارزش ستانده قرار گیرد، ارزش افزوده که حاصل تفاضل ارزش ستانده و مصارف واسطه است، نیز بر اساس قیمت پایه (قیمت تولیدکنندگان) خواهد بود. باید این نکته را نیز یادآور شد که نظام حساب‌های ملی توصیه می‌کند که مبنای تقویم حتی‌الامکان قیمت پایه قرار گیرد. در ذیل توضیحات مختصری درباره هر یک از قیمت‌های یادشده ارائه خواهد شد.

۱-۵-۱ قیمت پایه^۲

مبلغی است که تولیدکننده بابت یک واحد از کالا و خدمت تولید شده از خریدار دریافت می‌کند منهای هر نوع مالیات پرداختنی به‌علاوه هر نوع یارانه دریافتنی برای آن واحد از محصول به‌فروش رفته. در قیمت پایه هزینه‌های حمل و نقلی که جداگانه توسط تولیدکننده دریافت می‌گردد منظور نمی‌شود.

۱ تقویم ارزش ستانده و ارزش افزوده به قیمت عوامل در نظام حساب‌های ملی توصیه نمی‌شود.

2 Basic price

۱-۵-۲ قیمت تولیدکنندگان^۱

مبلغی است که تولیدکننده بابت یک واحد از کالا و خدمت تولید شده از خریدار دریافت می‌کند؛ منهای هر نوع مالیات بر ارزش افزوده (VAT)^۲ یا مالیات‌های کسرشدنی دیگر که از خریدار مطالبه می‌شود. در قیمت تولیدکننده هزینه‌های حمل و نقلی که جداگانه توسط تولیدکننده دریافت می‌گردد، منظور نمی‌شود.

۱-۵-۳ قیمت خریداران^۳

مبلغی است که خریدار (بدون در نظر گرفتن مالیات بر ارزش افزوده یا مالیات کسر شدنی مشابه) بابت خرید یک واحد از کالا و خدمت در زمان و مکانی که خریدار تعیین می‌کند، به تولید کننده می‌پردازد. قیمت خریدار شامل هرگونه هزینه‌های حمل و نقلی است که جداگانه پرداخت می‌شود.

۱-۵-۴ ارزش افزوده ناخالص به قیمت پایه

ارزش افزوده ناخالص به قیمت پایه، عبارت است از ارزش ستانده به قیمت پایه منهای ارزش مصرف واسطه به قیمت خریداران. ارزش افزوده به قیمت‌هایی بیان می‌شود که برای ارزش‌گذاری ستانده استفاده شده‌اند. از دیدگاه تولیدکننده، قیمت‌های خریدار برای نهاده‌ها و قیمت‌های پایه برای ستانده‌ها، قیمت‌هایی را که عملاً پرداخت و دریافت می‌شود نشان می‌دهد.

۱-۵-۵ ارزش افزوده ناخالص به قیمت تولیدکنندگان

ارزش افزوده ناخالص به قیمت تولیدکننده، عبارت است از ارزش ستانده به قیمت تولیدکنندگان منهای ارزش مصرف واسطه به قیمت خریداران.

1 producers' price
2 Value added type tax (VAT)
3 Purchasers' price

۱-۶ برآورد حساب تولید

۱-۶-۱ حساب تولید برحسب فعالیت‌های اقتصادی

دستورالعمل‌ها و روش‌هایی که بر طبق آنها فعالیت‌های اقتصادی در حساب تولید محاسبه شده‌اند، همان دستورالعمل‌ها و روش‌های محاسباتی است که در مقدمه نسخه پیشین کتاب حاضر (منتشره در سال ۱۳۸۵) و کتاب حساب‌های ملی ایران (۱۳۹۱-۱۳۳۸) اداره حساب‌های اقتصادی این بانک درج شده است. بنابراین در این قسمت به منظور اجتناب از حجیم شدن مطالب، علاقمندان را به کتب مذکور ارجاع می‌دهد.

۱-۶-۲ حساب تولید بر حسب بخش‌های نهادی اقتصاد

به منظور تهیه حساب تولید، نخست اقتصاد ایران به پنج بخش نهادی، مشتمل بر دولت عمومی، خانوار (شامل مؤسسات غیر انتفاعی در خدمت خانوار)، نفت، شرکت‌های غیرمالی و شرکت‌های مالی تقسیم می‌شود. معرفی بخش نفت، بعنوان یک بخش نهادی مستقل، بر اساس همان استدلالی صورت گرفته است که فعالیت گروه نفت، مستقل از فعالیت‌های معدنی، در نظر گرفته شده است. در واقع اهمیت قابل توجه این بخش نهادی از جهت حجم و سهم بالای آن از ارزش افزوده و نیز تعاملات مالی قابل توجه آن با دولت عمومی و کل اقتصاد ملی دلیل جدا ساختن آن از فعالیت‌های معدنی و بخش نهادی شرکت‌های غیرمالی بوده است.

در یک طبقه‌بندی متقاطع^۱ و ماتریسی که سطرهای ماتریس فعالیت و ستون‌های آن بخش نهادی است، یافتن روابط و تناظرات بین (فعالیت- بخش نهادی) در بسیاری از موارد چندان دشوار نیست، به طوری که می‌توان خدمات واسطه‌گری‌های پولی و مالی را با بخش نهادی مالی متناظر دانست و یا مجموع فعالیت‌های اداره امور عمومی، رفاه و تأمین اجتماعی و خدمات آموزشی، بهداشتی و متفرقه دولتی را با نهاد دولت عمومی تطبیق داد. در فعالیت کشاورزی نیز تنها درصد ناچیزی به بخش شرکت‌های غیرمالی قابل تخصیص است و قسمت اعظم آن را می‌توان به حوزه فعالیت نهاد خانوار مرتبط دانست. در مواردی که تطبیق فعالیت‌ها و بخش‌های نهادی به سادگی میسر نبوده، از مجموعه‌ای از اطلاعات شامل اطلاعات اشتغال برحسب فعالیت‌های اقتصادی گزارش سرشماری عمومی نفوس و مسکن سال‌های ۱۳۷۵، ۱۳۸۵، ۱۳۹۰ و گزارش‌های دیگر مراکز تولیدکننده آمار استفاده شده است.

1 Cross classification

۲- حساب ایجاد درآمد

در توالی حساب‌ها در نظام جدید حساب‌های ملی، بعد از حساب تولید، حساب توزیع اولیه درآمد قرار دارد. حساب توزیع اولیه درآمد خود مشتمل بر دو حساب «تخصیص درآمد اولیه» و «ایجاد درآمد» است. حساب ایجاد درآمد در واقع نمایانگر آن است که درآمدهای اولیه توسط چه نهادهایی ایجاد شده، درحالی‌که حساب تخصیص درآمد نشان می‌دهد که این درآمدها توسط چه نهادهایی دریافت شده است هدف کلی در حساب توزیع اولیه درآمد نشان دادن چگونگی توزیع درآمد اولیه بین واحدها و بخش‌های نهادی است. «درآمد اولیه» درآمدی است که در نتیجه فعالیت تولیدی واحدها و مالکیت دارائی‌های دخیل در فرآیند تولید ایجاد می‌شود.

«حساب ایجاد درآمد» را می‌توان دنباله حساب تولید محسوب نمود که در آن درآمدهای اولیه ایجاد شده توسط واحدهای دخیل در فرآیند تولید ثبت می‌شود. در طرف منابع حساب ایجاد درآمد، رقم انتقال یافته از حساب تولید یعنی ارزش افزوده ثبت می‌شود و سمت چپ، مصارف حساب را گزارش می‌کند. مصارف حساب ایجاد درآمد همان دو هزینه اصلی پرداختنی توسط تولیدکنندگان است. این دو هزینه بخشی از ارزش افزوده هستند. یکی از آنها جبران خدمات کارکنان است که به نیروی کار به کار گرفته شده در فرآیند تولید پرداخت می‌شود و دیگری هر نوع مالیات پرداختی منهای یارانه دریافتی بر تولید حاصل از فرآیند تولید است.

اقدام ثبت شده در قسمت مصارف حساب ایجاد درآمد و توضیحات مربوط به آنها در ادامه ارائه می‌شود.

۲-۱ جبران خدمات کارکنان

جبران خدمات کارکنان حق‌الزحمه‌ای است که توسط بنگاه به صورت نقدی یا کالایی در ازای کار انجام شده نیروی کار در یک دوره حسابداری پرداخت می‌شود. در نظام حساب‌های ملی ابتدا می‌بایست ماهیت رابطه اشتغال مشخص شود تا بتوان مرز بین جبران خدمات و دیگر پرداختی‌ها را به دقت تعیین کرد.

برای آن‌که یک فرد دارای اشتغال محسوب شود، یعنی چه خود اشتغالی داشته باشد چه استخدام شده باشد باید در فعالیتی مشغول باشد که در تعاریف نظام حساب‌های ملی درخصوص تولید وجود دارد. رابطه بین کارفرما و کارکن وقتی وجود دارد که یک توافق کتبی یا شفاهی، رسمی یا غیر رسمی بین بنگاه و فرد از روی اراده هر دو طرف وجود داشته باشد. به این جهت یک فرد برای یک بنگاه با هدف دریافت حق‌الزحمه نقدی یا غیرنقدی کار می‌کند. این حق‌الزحمه معمولاً به میزان زمان صرف شده در کار یا سایر شاخص‌های برآورد میزان کار انجام شده بستگی دارد.

جبران خدمات کارکنان به صورت تعهدی ثبت می‌شود، به این معنی که میزان آن برابر با ارزش حق‌الزحمه نقدی یا غیرنقدی است که کارکنان مستحق دریافت آن از بنگاه در قبال کار انجام شده در دوره مربوطه می‌شوند، هرچند از قبل، به صورت همزمان پرداخت شده باشد یا پرداخت آن پس از انجام کار صورت پذیرد. جبران خدمات کارکنان شامل اقلام زیر است:

- حقوق و دستمزد نقدی یا غیرنقدی قابل پرداخت به کارکنان
- بیمه‌های اجتماعی واقعی^۱ پرداختی سهم کارفرما
- بیمه‌های اجتماعی احتسابی^۲ هزینه شده توسط کارفرما

در مورد بیمه‌های اجتماعی لازم به توضیح است که در اکثر واحدهای تولیدی، کارفرمایان به‌طور مستقیم سهمیه تأمین اجتماعی کارکنان را به صندوق‌های تأمین اجتماعی، شرکت‌های بیمه یا دیگر مؤسسات ارائه‌کننده خدمات بیمه اجتماعی می‌پردازند که در اصطلاح به آن پرداخت‌های واقعی بابت بیمه تأمین اجتماعی کارکنان می‌گویند. در برخی موارد نیز واحدهای تولیدی خود نقش یک مؤسسه بیمه اجتماعی را برای کارکنان ایفا می‌نمایند و بدون ایجاد صندوق یا ذخیره خاص تنها در هنگام بیماری و بروز حوادث کارکنان خود را از مزایای تأمین اجتماعی بهره‌مند می‌سازند. در این‌گونه موارد باید سهم تأمین اجتماعی کارفرما را برآورد نمود که به آن بیمه‌های اجتماعی احتسابی گفته می‌شود.

۲-۲ مالیات بر تولید و واردات

مالیات‌ها، پرداختی‌های اجباری و بدون بازگشتی هستند که به صورت نقدی یا غیرنقدی از طرف واحدهای نهادی به دولت پرداخت می‌شوند. به این دلیل به آنها بدون بازگشت می‌گویند که دولت در برابر این پرداخت‌ها هیچ خدمتی به نهادهایی که آنها را پرداخت نموده‌اند، ارائه نمی‌کند؛ هرچند دولت می‌تواند از وجوهی که توسط مالیات فراهم شده برای ارائه کالاها و خدمات به دیگر واحدها به صورت فردی یا جمعی یا به کل جامعه استفاده کند. در نظام حساب‌های ملی مالیات بر تولید و واردات به دو سر فصل مالیات بر محصول و سایر مالیات‌های بر تولید تقسیم شده است. مالیات بر محصول شامل مالیات بر کالاها و خدماتی است که به دلیل تولید، فروش، انتقال، اجاره یا تحویل این کالاها و خدمات یا به دلیل مصرف شخصی و تشکیل سرمایه به حساب خود شخص قابل پرداخت است.

1 Actual social contribution

2 Imputed social contribution

۲-۲-۱ مالیات بر محصول

مالیاتی است که به‌ازای تولید هر واحد محصول یا خدمت پرداخت می‌شود. این مالیات مبلغ مشخصی است که برای هر واحد کالا یا خدمت وضع شده است (کمیت واحدها بر حسب واحدهای گسسته یا متغیرهای پیوسته فیزیکی مانند حجم، وزن، نیرو، فاصله، زمان و غیره سنجیده می‌شود). یا ممکن است به صورت تناسب، درصدی از قیمت هر واحد یا ارزش کالا و خدمات مبادله شده باشد. مالیات بر محصول زمانی قابل پرداخت است که کالا یا خدمتی تولید شود، به فروش رود، وارد گردد، صادر شود، انتقال یابد، تحویل شود یا به‌منظور خودمصرفی مورد استفاده قرار گیرد. مالیات بر محصول خود به مالیات بر ارزش افزوده، مالیات بر واردات، مالیات بر صادرات و سایر مالیات‌های بر محصول قابل تقسیم است. در زیر انواع مالیات بر محصول به‌اختصار توضیح داده می‌شود:

۲-۲-۱-۱ مالیات بر ارزش افزوده: مالیات بر ارزش افزوده آن نوعی از مالیات بر محصول است که از

تولیدکنندگان دریافت می‌شود اما نهایتاً بار آن به صورت کامل بر دوش مصرف کننده نهایی است. این نوع مالیات‌ها مالیات کسر شدنی نیز نام دارند، زیرا تولیدکنندگان مجبور نیستند تمام مبلغ مالیاتی را که در صورت حساب از مشتریان مطالبه می‌کنند به دولت بپردازند و به آنها اجازه داده می‌شود مبلغی را که بابت مالیات خرید کالا و خدمات واسطه‌ای یا جهت تشکیل سرمایه پرداخته‌اند، از آن کسر کنند.

۲-۲-۱-۲ مالیات بر واردات: هر نوع عوارض وضع شده بر واردات را گویند. این نوع مالیات زمانی قابل

پرداخت است که کالاهای وارداتی وارد مرزهای اقتصادی کشور شده یا خدمات ارائه شده توسط خارجیان بوسیله واحدهای نهادی مقیم به مصرف برسند.

۲-۲-۱-۳ مالیات بر صادرات: مالیات بر صادرات، شامل مالیات کالاها و خدماتی است که هنگام خروج

کالا از قلمرو اقتصادی یا هنگام انجام خدمات برای افراد غیرمقیم قابل پرداخت می‌شوند.

۲-۲-۱-۴ سایر مالیات‌های بر محصول: سایر مالیات‌های بر محصول شامل هر نوع پرداخت نقدی یا

غیرنقدی بلاعوض واحدهای نهادی به واحدهای دولتی بابت کالاها و خدمات تولید شده است که در زمان تولید، فروش، انتقال یا تغییر شکل پرداخت می‌شود. این‌گونه از مالیات‌ها می‌تواند به‌ازاء یک واحد از کالا یا خدمت (تعداد، وزن، حجم و...) یا درصدی از واحد یا ارزش آن دریافت گردد.

۲-۲-۲ سایر مالیات‌های بر تولید

سایر مالیات‌های بر تولید شامل همه مالیات‌های پرداختنی دیگر به استثناء مالیات بر محصول است که بنگاه‌ها به دلیل اشتغال به فعالیت تولیدی خود پرداخت می‌کنند. این مالیات‌ها شامل مالیات بر سود یا سایر

درآمدهای بنگاه نبوده و بدون توجه به سوددهی تولید اخذ می‌شوند. به‌طور مشخص می‌توان مالیات پرداختی بر نیروی کار یا نیروی کار شاغل، مالیات بر زمین، ساختمان یا دیگر عوامل دخیل در فرآیند تولید، مالیات بر پروانه‌های حرفه‌ای و کسب و کار، مالیات بر استفاده از دارائی‌های ثابت، تمبرهای مالیاتی، مالیات بر فعالیت‌های تولیدی آلوده‌کننده محیط زیست و مالیات بر مبادلات و مراودات مرزی (نظیر مالیات بر مسافرت به خارج و عوارض خروج) را نام برد.

۲-۳ یارانه‌ها

هر نوع مبالغ پرداختی جاری بلاعوض که توسط دولت به واحدهای نهادی درگیر در فرآیند تولید، براساس سطح فعالیت‌های تولیدی یا مقدار و ارزش محصولات تولیدی به‌فروش رفته یا وارداتی‌شان پرداخت می‌شود، یارانه نامیده می‌شود. تاثیر یارانه‌ها مانند تاثیر مالیات منفی بر تولید یا اثرشان بر مازاد عملیاتی در خلاف جهت همان مقدار مالیات بر تولید است. یارانه‌ها نیز مانند مالیات‌ها به دو دسته تقسیم می‌شوند: یارانه به محصول و یارانه به تولید. یارانه به محصول شامل یارانه به واردات، یارانه به صادرات و سایر یارانه‌های به محصول است. توضیح مختصر هر یک از موارد یاد شده در زیر ارائه می‌شود.

۲-۳-۱ یارانه به محصول

یارانه بر محصول، یارانه‌ای است که به هر واحد از کالا یا خدمت تعلق می‌گیرد. این یارانه مبلغ مشخصی از پول به ازای تولید هر واحد کالا یا خدمت یا درصد مشخصی از قیمت هر واحد است. یارانه می‌تواند به‌صورت تفاوت بین قیمت هدف و قیمت بازاری که خریدار پرداخت کرده است، محاسبه شود. یارانه به محصول، معمولاً وقتی قابل پرداخت است که کالا یا خدمت تولید، فروخته یا وارد می‌شود اما در شرایط دیگر نیز می‌تواند قابل پرداخت باشد، مانند وقتی که کالا انتقال یابد یا اجاره شود، تحویل داده شود یا برای مصرف شخصی یا تشکیل سرمایه شخصی استفاده شود.

۲-۳-۲ یارانه به واردات

یارانه به واردات، شامل یارانه به محصولات و خدمات است که هنگام ورود کالا به داخل قلمرو اقتصادی یا وقتی خدمتی به واحدهای نهادی مقیم ارائه می‌شود، قابل پرداخت هستند.

۲-۳-۳ یارانه به صادرات

همانند یارانه به واردات شامل یارانه قابل پرداخت به کالاها هنگام خروج از مرزهای اقتصادی کشور و به خدمات زمان ارائه به نهادهای غیرمقیم است.

۲-۳-۴ سایر یارانه‌ها به محصول

شامل یارانه پرداختی به محصولات استفاده شده در داخل کشور، تفاوت قیمت خرید و فروش کالاهای داخلی توسط واحدهای تجاری دولتی (تحت عنوان زیان سازمان‌های تجاری دولتی) و یارانه به شرکت‌ها و شبه شرکت‌های دولتی است.

۲-۳-۴ سایر یارانه‌ها به تولید

انواع دیگر از یارانه‌های پرداختی را شامل می‌شود مانند یارانه بابت پرداختی به نیروی کار و یا یارانه‌های پرداختی برای به‌کارگیری نیروهای کار خاص (معلولان جسمی و یا کسانی که برای مدت طولانی بیکار بوده‌اند) و یا یارانه برای کاهش آلودگی محیط زیست.

۲-۴-۴ مازاد عملیاتی^۱ درآمد مختلط^۲

مازاد عملیاتی و درآمد مختلط اقلام ترازکننده حساب ایجاد درآمد هستند. مازاد عملیاتی و درآمد مختلط معیاری برای مازاد ایجاد شده در فرآیند تولید، قبل از کسر بهره، اجاره یا دیگر درآمدهای پرداختی مالکیت بابت دارایی‌های مالی، زمین یا دیگر «دارایی‌های تولید نشده» می‌باشند.

«درآمد مختلط» اصطلاحی است که برای قلم ترازکننده حساب ایجاد درآمد بنگاه‌های غیرشرکتی تحت تملک خانوارها^۳ به کار می‌رود. نیروی کار مورد استفاده در این شرکت‌ها، ترکیبی از نیروی کار با دستمزد پرداخت شده و کارکنان بدون مزد است. به عبارت دیگر بخش قابل توجهی از نیروی کار شاغل در بنگاه‌های غیرشرکتی، اعضای خانوارها هستند که هیچ‌گونه پرداختی بابت جبران خدمات آنها صورت نمی‌گیرد. در برخی موارد امکان برآورد و تفکیک دستمزد از درآمد مختلط وجود دارد، اما معمولاً اطلاعات کافی از ساعات کار انجام شده و نرخ‌های دستمزد متناسب با آنها در دسترس نیست و به همین دلیل امکان برآورد سیستماتیک جبران خدمات و تفکیک آن از کل درآمد مختلط وجود ندارد. بنابراین «درآمد مختلط» حاوی یک عنصر ناشناخته پرداختی بابت کار انجام شده توسط شرکت یا دیگر اعضای خانوار است. مشکل دیگر نحوه تقسیم دارایی‌های مالی یا غیرمالی و همچنین مصرف واسطه است که قسمتی از آنها ممکن است در واقع در این‌گونه بنگاه‌های غیرشرکتی مورد استفاده و مصرف قرار گیرند و قسمتی دیگر به عنوان دارایی‌های شخصی و یا مصارف نهائی تلقی گردد. با توجه به این موارد در نظام

1 Operating surplus

2 Mixed income

3 Unincorporated enterprises

حساب‌های ملی توصیه شده است که درآمد مختلط از مزاد عملیاتی متمایز گردیده و به صورت جداگانه نشان داده شود.

مزاد عملیاتی و درآمد مختلط معیاری برای محاسبه مزادی است که قبل از کسر هرگونه هزینه نرخ بهره واقعی یا احتسابی، رانت یا دیگر درآمدهای مالکیت از محل دارایی‌های مالی، زمین یا دیگر منابع طبیعی که برای تولید لازم هستند از فرآیند تولید منتج می‌شود. بنابراین نسبت به موارد زیر تغییر نمی‌کند:

- زمین یا دیگر منابع طبیعی استفاده شده در تولید که تحت تملک یا در اجاره بنگاه باشند.
- موجودی انبار، دارایی ثابت، زمین و دیگر منابع طبیعی تحت تملک بنگاه که در فرآیند تولید استفاده می‌شوند و توسط منابع مالی خود بنگاه (سرمایه) یا وجوه قرض شده (وام) تامین مالی شده باشند.

۲-۵ برآورد حساب ایجاد درآمد

چنان‌که قبلاً توضیح داده شد، قلم ترازکننده حساب ایجاد درآمد برای هر یک از فعالیت‌ها یا هر یک از بخش‌های نهادی، مزاد عملیاتی و درآمد مختلط برای خانوار و مزاد عملیاتی برای بخش‌های نهادی دیگر است که از کسر کردن جبران خدمات کارکنان و خالص سایر مالیات‌ها بر تولید از رقم ارزش افزوده به قیمت پایه هر فعالیت یا بخش نهادی به دست می‌آید. برای کل اقتصاد، این رقم از کسر کردن جبران خدمات و خالص مالیات‌های بر تولید و واردات از تولید ناخالص داخلی به قیمت بازار قابل محاسبه است.

۲-۵-۱ حساب ایجاد درآمد برحسب فعالیت‌های اقتصادی

برای محاسبه مزاد عملیاتی براساس فعالیت‌های اقتصادی (به تفکیک ۱۶ گروه)، نخست با استفاده از صورت‌های مالی واحدها و مؤسسات مرتبط با فعالیت مورد نظر (صورت‌های مالی بانک‌ها و شرکت‌های بیمه، شرکت‌های آب، برق و گاز، شرکت مخابرات و شرکت پست، شرکت نفت، بودجه دولت و ارقام صندوق‌های تامین اجتماعی) و نیز استفاده از بررسی‌های انجام شده برای فعالیت‌های مختلف (گزارش صنعت مرکز آمار، گزارش حمل و نقل اداره آمار بانک مرکزی و...) و همچنین استفاده از ضرایب گزارش‌های پیشین (برای مثال ضرایب جدول داده - ستانده سال‌های ۱۳۸۳ و ۱۳۸۹)، جبران خدمات هر یک از فعالیت‌ها برآورد می‌گردد. به‌منظور محاسبه سایر مالیات‌های بر تولید، از بودجه دولت و صورت‌های مالی شهرداری‌های کشور استفاده می‌شود.

مرحله پس از محاسبه رقم کل «مازاد عملیاتی و درآمد مختلط» تفکیک آنها از یکدیگر است. قبلاً اشاره شد که قسمت اعظم مازاد ایجاد شده توسط بخش نهادی خانوار درآمد مختلط نامیده می‌شود، زیرا غالباً در آن دسته از فعالیت‌های تولیدی که خانوار در آن مشارکت دارد، خانوار هم به‌عنوان کارفرما و هم به‌عنوان عرضه‌کننده نیروی کار ظاهر می‌شود و تعیین جداگانه سهم جبران خدمات و سود به‌سادگی میسر نیست. به‌منظور تفکیک درآمد مختلط از نتایج بدست آمده در حساب تولید به تفکیک بخش‌های نهادی، اطلاعات مربوط به سرشماری سال‌های ۱۳۸۵ و ۱۳۹۰، آمار اشتغال سال‌های مختلف به تفکیک فعالیت‌ها و نظایر آن استفاده شده است.

۲-۵-۲ حساب ایجاد درآمد برحسب بخش‌های نهادی اقتصاد

کل درآمد مختلط محاسبه شده برای فعالیت‌های اقتصادی بخش خانوار در بخش نهادی خانوار طبقه‌بندی می‌گردد. برای بخش‌های نهادی دیگر نیز همانند حساب تولید عمل می‌شود. به این نحو که در فعالیت‌هایی که تقریباً می‌توان تناظر یک به یک را بین فعالیت و بخش نهادی برقرار کرد، مانند فعالیت استخراج و پالایش نفت و گاز و بخش نهادی نفت و گاز، فعالیت‌های واسطه‌گری‌های مالی و پولی و بخش نهادی شرکت‌های مالی و نظایر آن، مازاد عملیاتی فعالیت همان مازاد عملیاتی بخش نهادی است. در مواردی که این تناظر وجود ندارد، سهم هر بخش نهادی از فعالیت مورد نظر به عنوان مأخذ مورد استفاده قرار گرفته است.

۲-۵-۳ حساب ایجاد درآمد برای کل اقتصاد

چنان‌که قبلاً اشاره شد، به‌منظور محاسبه مازاد عملیاتی و درآمد مختلط کل اقتصاد از رقم تولید ناخالص داخلی به قیمت بازار استفاده می‌شود. از آنجا که محاسبه یا برآورد خالص مالیات‌های بر تولید و واردات (به‌جز خالص سایر مالیات‌های بر تولید) در سطح بخش‌های نهادی عملی نیست و در نظام حساب‌های ملی نیز توصیه نشده است، رقم خالص مالیات‌های مذکور تنها برای کل اقتصاد مورد محاسبه قرار گرفته و در نتیجه برای آن تفکیک فعالیت‌ی یا نهادی وجود ندارد.

۳- حساب تخصیص درآمد اولیه^۱

۳-۱ معرفی حساب تخصیص درآمد اولیه و اجزاء آن

حساب تخصیص درآمد اولیه، چنان‌که از نام آن پیداست به نحوه و چگونگی تخصیص درآمد ایجاد شده در حساب ایجاد درآمد، که به آن درآمد اولیه گویند، می‌پردازد. به عبارت دیگر در این حساب، درآمد ایجاد شده در قالب جبران خدمات، مالیات‌ها و یارانه‌ها و همچنین درآمدهای مربوط به دارایی‌ها، بین نهادهای موجود در اقتصاد توزیع می‌شود. به همین جهت در نظام حساب‌های ملی، حساب ایجاد درآمد و تخصیص درآمد اولیه را حساب توزیع اولیه درآمد^۲ می‌نامند.

بنگاه‌ها ممکن است وجوه مازاد عملیاتی خود را در دارایی‌های مالی یا حتی منابع طبیعی، به ویژه در زمان عدم ثبات اقتصادی، سرمایه‌گذاری نمایند. برای چنین سرمایه‌گذاری ممکن است درآمد مالکیت قابل توجهی دریافت شود. میزان درآمد مالکیتی که یک بنگاه پرداخت می‌کند، متاثر از میزان درآمد مالکیت دریافتی یا مازاد عملیاتی آن است. بنابراین، مناسب نیست که تمام درآمد مالکیت پرداخت شده یک بنگاه به‌عنوان قابل پرداخت از محل مازاد عملیاتی ثبت شود. برخی از هزینه‌های نرخ بهره به‌ویژه بهره احتسابی، به دارایی‌هایی منسوب می‌شوند که در فرآیند تولید قرار ندارند. به این دلیل، هزینه بهره احتسابی و واقعی بنگاه نباید در حساب ایجاد درآمد که منبع آن ارزش افزوده ناشی از تولید می‌باشد، ثبت شوند. این هزینه‌ها در حساب تخصیص درآمد اولیه در کنار درآمد مالکیت دریافتی و همچنین مازاد عملیاتی ثبت می‌شوند.

تفاوت اصلی حساب‌های تخصیص درآمد اولیه و توالی‌های بعدی آن با حساب تولید و ایجاد درآمد در این است که حساب‌های تخصیص درآمد و پس از آن را تنها می‌توان در قالب بخش‌های نهادی، و نه فعالیتی، طبقه‌بندی و ارائه نمود.

به‌منظور آشنایی بیشتر با حساب تخصیص درآمد اولیه، در زیر اقلام این حساب را به تفکیک منابع و مصارف آن مورد بررسی قرار می‌دهیم.

منابع: شامل سه دسته زیر می‌باشند:

۱- درآمدهای اولیه دریافتی واحدهای نهادی، که در حساب ایجاد درآمد در طرف مصارف ثبت شده‌اند، شامل:

الف- جبران خدمات دریافتی خانوارها.

1 Allocation of primary income account

2 Primary distribution of income account

ب- خالص مالیات‌های بر تولید و واردات (مالیات‌ها - یارانه‌ها) دریافتی دولت.

ج- مازاد عملیاتی و درآمد مختلط.

۲- درآمدهای دریافتی دارایی‌های مالی یا دارایی‌های تولیدنشده مشهود^۱، شامل:

د- بهره، سود سهام و درآمدهای دریافتی مشابه.

ه- اجاره دریافتی مالکان زمین یا دارایی‌های زیرزمینی (رانت)

۳- درآمدهای دریافتی واحدهای نهادی مقیم از واحدهای نهادی غیرمقیم (دنیای خارج) تحت عناوین ذکر شده در بندهای الف، ب و د.

مصارف: شامل وجوه پرداختی یک واحد نهادی به واحد یا واحدهای نهادی دیگر بابت حق استفاده از دارایی‌های آنها می‌باشند، مانند پرداخت بهره به اعتباردهندگان، پرداخت سود به صاحبان سهام، پرداخت رانت به مالکان زمین یا منابع زیرزمینی و نظایر آن.

تفاوت بین منابع حساب تخصیص درآمد و مصارف آن در سطح کل اقتصاد ملی، تحت عنوان درآمد ملی (ناخالص یا خالص بر حسب مؤثر کردن رقم استهلاک) می‌باشد. رقم باقی‌مانده در سمت مصارف رقم ترازکننده است. تراز درآمد اولیه به این صورت تعریف می‌شود: ارزش کل درآمد اولیه دریافتی توسط واحد نهادی منهای مجموع درآمد اولیه پرداختی توسط آن نهاد، که در سطح کل اقتصاد به آن درآمد ملی اطلاق می‌شود. تراز درآمد اولیه (در سطح بخش‌های نهادی اقتصاد) یا درآمد ملی (در سطح کل اقتصاد) مطابق با توالی حساب‌ها به حساب بعدی، یعنی حساب توزیع ثانویه درآمد، منتقل شده و در سمت منابع آن ثبت می‌شود.

ترکیب قلم ترازکننده در بخش‌های نهادی مختلف، متفاوت است، زیرا پاره‌ای از انواع درآمدها تنها توسط برخی از بخش‌ها دریافت می‌گردند. به عنوان مثال، مالیات‌ها را فقط دولت دریافت می‌کند، یا جبران خدمات کارکنان تنها به خانوارها پرداخت می‌گردد. اقلام ترازکننده در مورد هر یک از نهادها به شرح زیر قابل ارائه است:

شرکت‌ها (غیرمالی و مالی) = مازاد عملیاتی + درآمدهای دریافتی دارایی‌ها - وجوه پرداختی بابت استفاده از دارایی‌های بخش‌های نهادی دیگر.

دولت عمومی = مازاد عملیاتی + خالص مالیات دریافتی بر تولید و واردات + درآمدهای دریافتی دارایی‌ها - وجوه پرداختی بابت استفاده از دارایی‌های بخش‌های نهادی دیگر.

1 Non-produced tangible assets

خانوار = درآمد مختلط + مزاد عملیاتی (حاصل از خدمات مسکن شخصی) + جبران خدمات دریافتی +
درآمدهای دریافتی دارایی‌ها - وجوه پرداختی بابت استفاده از دارایی‌های بخش‌های نهادی دیگر.

درآمدهای اولیه ممکن است به شکل جبران خدمات، مالیات یا یارانه بر تولید و واردات و یا درآمد مالکیت، توسط نهادهای داخلی از دنیای خارج دریافت یا به آن پرداخت شود. تفاوت بین درآمد اولیه دریافتی و پرداختی از دنیای خارج «خالص درآمد عوامل تولید از خارج» نامیده می‌شود. از آنجا که کل دریافتی‌ها و پرداختی‌های مربوط به استفاده از دارایی‌های بخش‌های نهادی داخلی اقتصاد معادل یکدیگرند، بنابراین قلم ترازکننده کل اقتصاد عبارت خواهد بود از: مجموع مزاد عملیاتی و درآمد مختلط + جبران خدمات دریافتی خانوارها از بخش‌های نهادی داخلی + خالص مالیات‌های بر تولید و واردات دریافتی دولت + خالص درآمد عوامل تولید از خارج.

و یا: درآمد ملی = تولید ناخالص داخلی + خالص درآمد عوامل تولید از خارج
در قسمت بعد، درآمدهای مالکیت، به تفکیک اقلام تشکیل‌دهنده آن مورد بررسی قرار خواهد گرفت. اقلام دیگر حساب تخصیص درآمد اولیه در قسمت مربوط به حساب ایجاد درآمد به تفصیل توضیح داده شده است.

۳-۲ درآمد مالکیت (دارایی‌ها)

درآمد مالکیت، درآمدی است که توسط مالکان دارایی‌های مالی و دارایی‌های تولید نشده مشهود دریافت می‌شود. این درآمدها غالباً به صورت بهره، سود سهام و رانت دریافت می‌شوند. پیش از آن که انواع درآمد مالکیت توضیح داده شود، لازم است به دو نکته مهم اشاره گردد. نکته اول این است که شرکت‌ها^۱ در پایان هر دوره مالی سهم مالکان شرکت (سهامداران) را تحت نام سود سهام^۲ توزیع می‌کنند. در شبه‌شرکت‌ها^۳، به مبالغ دریافتی توسط مالکان شرکت برداشت از درآمد شبه شرکت‌ها^۴ گفته می‌شود.

نکته دیگر این که نظام حساب‌های ملی بین بهره مالکانه منابع طبیعی، که در ادبیات اقتصادی به آن رانت^۵ می‌گویند و اجاره عملیاتی^۶ که به دارایی‌های تولید شده تعلق می‌گیرد، تفاوت قائل می‌شود، و دومی را اجاره بها^۷ می‌نامد. اقلام اجاره عملیاتی مربوط به دارایی‌های ثابت تولید شده، نظیر ساختمان، کشتی و وسائل حمل و نقل،

1 Corporations

2 Dividends

3 Quasi-corporations

4 Withdrawals from income of quasi-corporations

5 Rent

6 Operating leases

7 Rental

است. مبلغ اجاره‌بها، بسته به اینکه توسط کدام نهاد پرداخت گردد، ذیل مصرف نهایی (خانوار) یا مصرف واسطه (شرکت‌ها) قابل طبقه‌بندی است.

درآمد دارایی‌های مالی یکی از اقلام مهم درآمد مالکیت است که انواع آن در بخش‌های زیر مورد بررسی قرار می‌گیرد.

۳-۲-۱ بهره

بهره، شکلی از درآمد است که مالکان انواع مشخصی از دارایی‌های مالی مانند سپرده‌ها، اوراق بدهی، وام‌ها و (شاید) حساب‌های دریافتی دیگر در ازای آن که دارایی مالی خود را در اختیار واحدهای نهادی دیگر قرار دهند، دریافت می‌کنند.

همه‌ی این دارایی‌های مالی مطالبات بستانکاران از بدهکاران هستند. بستانکاران وجوهی را به بدهکاران وام می‌دهند که منجر به خلق ابزارهای مالی که در بالا عنوان شده است می‌شود. مقدار بدهی بدهکار به بستانکار در هر مقطعی از زمان را می‌توان اصل بدهی محسوب نمود که همان مبلغی است که بدهکار باید به بستانکار به‌منظور تسویه بدهی‌های خود پرداخت نماید. بنابراین می‌توان بهره را به‌صورت زیر تعریف کرد:

بهره مبلغی است که بر حسب مدتی که وجوه در اختیار قرار می‌گیرد و بر اساس توافق به‌عمل آمده، بدهکار باید به بستانکار پرداخت نماید، بدون آن که از اصل وجه کاسته شود.

بهره ممکن است یک رقم از پیش تعیین شده یا درصدی (ثابت یا متغیر) از اصل وام پرداخت نشده باشد. اگر تمام یا بخشی از بهره محقق شده اعتباردهنده در یک دوره پرداخت نشود، این مبلغ می‌تواند به اصل وام پرداخت نشده اضافه شود یا ممکن است تعهد مالی جداگانه‌ای برای وام‌گیرنده ایجاد کند. هرچند، موعد پرداخت بهره می‌تواند تاریخ معینی در آینده باشد یا تا موعد پرداخت وام یا سررسید دیگر ابزار مالی پرداخت نشود.

ثبت بهره بصورت تعهدی^۱ است، به‌عبارت دیگر بهره مبلغ دریافتی توسط اعتباردهنده و پرداختی توسط اعتبارگیرنده است. بنابراین کاملاً ممکن است با مبالغی که در عمل بعنوان بهره در یک دوره مشخص پرداخت می‌شود، متفاوت باشد.

۳-۱-۲ بهره سپرده‌ها، وام‌ها و حساب‌های دریافتی و پرداختی

بهره این‌گونه دارایی‌ها یا بدهی‌های مالی با بکارگیری نرخ مربوطه روی اصل بدهی‌ها، در هر زمان در طول دوره مالی قابل دریافت و پرداخت است.

1 Accrual

۳-۲-۱-۲ بهره اوراق بهادار

۳-۲-۱-۲-۳ بهره بروات^۱ و سایر ابزارهای مالی مشابه: برات نوعی اوراق بهادار کوتاه مدت است که

به دارنده آن حق نامشروط می‌دهد که مبلغ ثابتی را در تاریخ مشخصی دریافت کند.

۳-۲-۱-۲-۳ بهره اوراق قرضه^۲: این ابزار مالی به دارنده آن این حق نامشروط را می‌دهد که مبلغ ثابت

توافق شده‌ای را در زمان‌های مشخص یا مبلغ ثابتی را بطور یکجا در زمان سررسید دریافت دارد.

۳-۲-۱-۲-۳ اوراق قرضه بدون بهره^۳: این ابزار مالی اوراق بهادار بلندمدت مشابه بروات هستند.

مشخصه این اوراق این است که دارنده این اوراق، تا سررسید آن مبلغی را به‌عنوان بهره دریافت نمی‌کند، بلکه در

زمان سررسید (که در برخی کشورها معمولاً ۱۵ سال است)، حداکثر تا چند برابر قیمت خرید اوراق دریافت

می‌کند.

۳-۲-۱-۲-۴ اوراق بهادار شاخص شده^۴: بهره و یا اصل وجه در این نوع از اوراق بهادار با سطح

عمومی قیمت‌ها شاخص شده است، به عبارت دیگر با افزایش شاخص قیمت‌ها افزایش می‌یابد.

۳-۱-۲-۳ قراردادهای تعویضی نرخ بهره^۵

قراردادهای تعویضی، موافقت‌نامه‌هایی هستند که بین دو واحد نهادی منعقد می‌گردند و براساس آن

طرفین متعهد می‌شوند که جریان وجوه پرداختی روی همان مقدار از دین (بدهی) را در طول زمان مبادله کنند.

این قراردادها بر دوگونه‌اند: قراردادهای تعویضی پول^۶ و قراردادهای تعویضی نرخ بهره. قراردادهای تعویضی نرخ

بهره، مبادله بهره پرداختی نقش‌های مختلف را شامل می‌شود، نظیر پرداخت با نرخ ثابت بجای پرداخت با نرخ متغیر

یا شناور، یک نوع از پرداخت با نرخ شناور به‌جای نوع دیگری از پرداخت با نرخ شناور و پرداخت با نرخ ثابت به یک

پول بجای پرداخت با نرخ شناور با پول دیگر.

۳-۱-۲-۴ بهره اجاره مالی^۷

در این نوع از ابزارهای مالی، تمام زیان‌ها و منافع احتمالی مالکیت، از مالک قانونی (موجر) به استفاده‌کننده

آن (مستاجر) منتقل می‌شود.

1 Bills

2 Bonds and debentures

3 Zero-coupon bonds

4 Index linked securities

5 Interest rate swaps

6 Currency swaps

7 Financial leases

۳-۲-۲ درآمد توزیع شده شرکت‌ها

۳-۲-۲-۱ سود سهام شرکت‌ها

شکلی از درآمد مالکیت است که به صاحبان سهام، به ازاء سرمایه مالی که در اختیار شرکت قرار می‌دهند، پرداخت می‌شود. سود نقدی یا سود سهام شرکت، شکلی از درآمد سرمایه‌گذاری است که سهامداران در ازای در اختیار قرار دادن وجوه خود به شرکت، نسبت به آن دارای حق می‌شوند.

۳-۲-۲-۲ برداشت از درآمد شبه شرکت‌ها^۱

برداشت از درآمد شبه شرکت، شامل بخشی از درآمد قابل توزیع است که مالک از شبه شرکت خارج می‌کند. درآمدهای که مالک شبه شرکت، از آن خارج می‌کند مشابه خارج کردن درآمد از شرکت‌ها به صورت پرداخت سود نقدی است.

اگرچه شبه شرکت‌ها از نظر روش کار همانند شرکت‌ها هستند، اما به دلیل ماهیت‌شان نمی‌توانند درآمد خود را بصورت سود میان مالکان یا صاحبان سهام توزیع کنند. بنابراین در این مورد، مالک یا مالکان شبه شرکت‌ها روش برداشت از قسمتی از درآمد یا کل درآمد کارفرمایی را برمی‌گزینند. مقدار این برداشت عمدتاً به مازاد عملیاتی این بنگاه‌ها، درآمد دارایی‌های دریافتنی و یا اجاره و بهره پرداختنی آنها بستگی دارد. برداشت از درآمد شبه شرکت‌ها، شامل خارج کردن وجوه کسب شده از طریق فروش یا واگذاری دارایی‌های شبه شرکت نمی‌شود. بر حسب تعریف می‌دانیم در صورتی می‌توان یک بنگاه غیرشرکتی را شبه شرکت نامید که مجموعه کاملی از حساب‌ها در آن نگهداری شود و حساب شخصی مالک یا مالکان بنگاه از حساب بنگاه متمایز باشد. و با آن به عنوان یک واحد نهادی جدا از صاحب آن برخورد کرد. تنها در این صورت می‌توان برداشت از درآمد شبه شرکت‌ها توسط مالک یا مالکان آنها را مشخص ساخته و تحت عنوان درآمد توزیع شده شرکت‌ها ارائه نمود.

۳-۲-۳ سرمایه‌گذاری مجدد عواید حاصل از سرمایه‌گذاری مستقیم خارجی

یک بنگاه سرمایه‌گذاری مستقیم خارجی، یک شرکت یا یک بنگاه غیرشرکتی است که یک سرمایه‌گذار خارجی در آن سرمایه‌گذاری مستقیم انجام داده است. یک بنگاه سرمایه‌گذاری مستقیم خارجی می‌تواند به دو صورت زیر موجودیت پیدا کند:

الف- شعبه (غیرشرکتی) از یک شرکت یا بنگاه غیرشرکتی غیرمقیم، که آن را تحت عنوان شبه شرکت طبقه بندی می‌کنیم.

1 Quasi-Corporations

ب- شرکتی که حداقل یک سرمایه‌گذار خارجی مالک آن مقدار از سهام آن باشد که مشارکت در مدیریت و تصمیم‌گیری مؤثر در امور شرکت را برای او میسر سازد.

توزیع سود واقعی می‌تواند از محل درآمد قابل توزیع بنگاه سرمایه‌گذاری مستقیم خارجی به شکل سود نقدی یا برداشت درآمد از شبه شرکت‌ها باشد. پرداختی‌های به این شکل به سرمایه‌گذار خارجی در نظام حساب‌های ملی و در ترازپرداخت‌های خارجی به‌عنوان جریان بین‌المللی درآمد سرمایه‌گذاری ثبت می‌شوند. با این حال، در هر دو سیستم سود انباشته بنگاه سرمایه‌گذاری مستقیم خارجی باید به‌گونه‌ای مد نظر قرار گیرد که سود انباشته، تقسیم شده و به تناسب میزان مالکیت از سرمایه بنگاه به سرمایه‌گذار خارجی انتقال داده شده است و سپس توسط او به شکل سرمایه اضافی در شرکت سرمایه‌گذاری مجدد شده است. فرآیند اخیر در حساب مالی ثبت می‌شود. احتساب پرداخت این درآمدهای انباشته در SNA به شکلی از درآمد توزیع‌شده طبقه‌بندی می‌شود که از پرداخت‌های واقعی سود سهام یا برداشت از شبه شرکت‌ها قابل تفکیک بوده و به آن اضافه گردد.

۳-۲-۴ درآمد حاصل از سرمایه‌گذاری ذخایر بیمه

شرکت‌های بیمه برای مقابله با مخاطرات مرتبط با بیمه‌های عمر اقدام به نگهداری ذخیره می‌کنند که آنها را ذخایر فنی می‌نامند. با وجود آن‌که این ذخایر توسط شرکت‌های بیمه نگهداری می‌شوند، باید آنها را دارایی‌های بیمه‌گذاران و بدهی شرکت‌های بیمه محسوب نمود. ذخایر فنی بیمه، به اشکال مختلف توسط شرکت‌های بیمه سرمایه‌گذاری می‌شود. مثلاً ممکن است با این وجوه، دارایی‌های مالی، زمین یا ساختمان خریداری شوند. شرکت بیمه از این دارایی‌ها عوایدی کسب می‌کند. کل درآمد اولیه حاصله از این طریق را درآمد سرمایه‌گذاری می‌نامند، این درآمدها شامل آن قسمت از درآمدهایی که شرکت‌های بیمه از دارایی‌های خود کسب می‌کنند، نمی‌شود. از آنجا که ذخایر فنی به خانوارهای بیمه‌گذار تعلق دارد، طبیعی است فرض گردد که درآمدهای حاصله از سرمایه‌گذاری این وجوه نیز به آنها تعلق خواهد داشت که این درآمدها را، درآمد حاصل از سرمایه‌گذاری ذخایر بیمه می‌نامند، اگر چه این درآمد به خانوار پرداخت نگردیده و نزد شرکت بیمه نگهداری می‌شود. لیکن طبق توصیه نظام حساب‌های ملی شرکت‌های بیمه فرض می‌شود این درآمدها را، با عنوان درآمد سرمایه‌گذاری ذخایر بیمه، به خانوار پرداخت کرده و در مرحله بعد، خانوار آن را به‌عنوان وجوه مکمل حق بیمه، دوباره به شرکت‌های بیمه باز می‌گردانند. حق بیمه‌های مکمل ایجاد شده در بیمه‌های عمر و غیرعمر برنامه بیمه اجتماعی^۱، باید با حق بیمه‌های واقعی پرداخت

1 Social insurance schemes

شده جمع شده و در حساب توزیع ثانویه درآمد ثبت گردد. اما حق بیمه‌های مکمل بیمه‌های عمر فردی^۱، که در ذیل برنامه تامین اجتماعی نمی‌گنجد، از نوع انتقالات جاری تلقی نشده و باید در حساب مالی ثبت گردند.

۳-۲-۵ درآمد دارایی‌های تولید نشده مشهود

۳-۲-۵-۱ رانت زمین

تمایز میان رانت و اجاره‌بهای دریافتی و پرداختی تحت اجاره عملیاتی از مباحث اساسی در نظام حساب‌های ملی است. رانت شکلی از درآمد مالکیت است و اجاره‌بها خرید یا فروش خدمات محسوب می‌شود. اجاره‌بها پرداختی است تحت قرارداد اجاره عملیاتی برای استفاده از دارایی ثابت متعلق به واحد دیگری که صاحب آن محسوب شده و دارای فعالیت تولیدی قلمداد می‌گردد چرا که دارایی ثابت را نگهداری کرده، در صورت لزوم جایگزین نموده و به درخواست اجاره‌کننده، آن را عرضه می‌نماید. رانت پرداختی است که تحت قرارداد اجاره منبع برای استفاده از یک منبع طبیعی انجام می‌شود. نه تنها نوع دارایی مورد اجاره در اجاره بها و رانت متفاوت است بلکه ماهیت قرارداد اجاره نیز در آنها متفاوت می‌باشد.

رانت دریافتی مالکان زمین نیز گونه‌ای درآمد مالکیت است که به ازاء در اختیار گذاردن زمین قابل دریافت است و نحوه ثبت آن نیز تعهدی است. رانت می‌تواند به صورت نقدی یا جنسی، تحت عنوان سهم محصول و نظایر آن پرداخت شود که در این صورت میزان آن بر اساس ارزش محصول و به قیمت‌های پایه برآورد می‌شود. رانت زمین شامل رانت آبها و رودخانه‌های موجود در محدوده آن نیز می‌شود.

مالیات‌های موضوعه بر زمین یا هزینه‌هایی که به منظور نگهداری زمین باید انجام شود بر عهده مالک زمین است. اگر چه مالیات و این نوع هزینه‌ها توسط مستاجر پرداخت می‌گردد، اما از میزان رانت پرداختی به مالک زمین کم می‌شود که به آن رانت خالص می‌گویند. مالیات پرداختی بابت زمین در حساب تولید و ایجاد درآمد مستاجر و استفاده‌کننده از زمین ثبت می‌گردد که در نهایت درآمد آن را تغییر نخواهد داد.

۳-۲-۵-۲ رانت منابع زیرزمینی^۲

رانت، درآمدی است که مالک منابع طبیعی (اجاره‌دهنده یا مالک) بابت در اختیار قرار دادن منابع به واحد نهادی دیگر برای استفاده از منبع طبیعی در تولید (اجاره‌کننده یا مستاجر) دریافت می‌کند. مالکیت دارایی‌های زیرزمینی مانند ذخایر مواد معدنی یا سوخت‌های فسیلی (ذغال سنگ، نفت، گاز طبیعی) با توجه به حقوق مشخص

1 Individual life insurance

2 Rents on subsoil assets

شده در قانون و یا قراردادهای بین‌المللی تعیین می‌گردد. مالکان خصوصی یا دولتی این ذخایر می‌توانند اجازه بهره‌برداری از آن را برای مدتی معین به سایر نهادها واگذار نمایند و در ازاء آن اجاره یا رانت دریافت دارند که در واقع حق‌الامتیاز بهره‌برداری است. این نوع از رانت ممکن است به‌صورت پرداخت مبلغی مشخص در زمانی مشخص یا به‌صورت نسبی از کل مقدار بهره‌برداری در نظر گرفته شده باشد.

۲-۲-۶ برآورد اجزاء حساب تخصیص درآمد اولیه

در قسمت منابع حساب تخصیص درآمد اولیه (طرف راست جدول)، نخستین قلم مازاد عملیاتی و درآمد مختلط است که از حساب ایجاد درآمد منتقل شده است. اقلام بعدی قسمت منابع را به‌ترتیب جبران خدمات کارکنان، خالص مالیات‌های بر تولید و واردات (مالیات - یارانه) تشکیل می‌دهند.

تمامی این اقلام، از حساب ایجاد درآمد منتقل شده‌اند، با این تفاوت که در حساب تخصیص درآمد اولیه، چگونگی توزیع و تخصیص آنها بین نهادهای موجود ارائه شده است. مثلاً، دریافت‌کننده مالیات‌ها دولت عمومی است و دریافت‌کننده مالیات منفی (پرداخت‌کننده یارانه) نیز دولت عمومی است. بخش نهادی خانوار، کل جبران خدمات پرداختی نهادهای دیگر (شامل دنیای خارج) را دریافت می‌کند، که در ستون منابع این بخش نهادی ثبت می‌شود. در حساب ایجاد درآمد، چگونگی محاسبه اقلام فوق با تفصیل بیشتری ذکر شده است، که در اینجا از تکرار آنها خودداری می‌شود.

اقلام جدید حساب تخصیص درآمد اولیه در قسمت درآمد مالکیت متمرکز شده‌اند. در این جا نیز در طرف منابع و مصارف بخش‌های نهادی، ارقامی ثبت خواهد شد. رقمی که در طرف منابع ثبت می‌شود، گویای آن است که آن بخش نهادی مبلغی را به‌عنوان درآمد دارایی‌ها دریافت کرده است و برعکس آن، رقم ثبت شده در مصارف مبین آن است که آن نهاد مبلغی را بابت درآمد دارایی نهادهای دیگر، به آنها پرداخته است. در زیر به اختصار، نحوه برآورد اقلام مربوط به دریافت‌ها و پرداخت‌های نهادهای مختلف بابت درآمد مالکیت مورد بررسی قرار خواهد گرفت.

۳-۲-۶-۱ بهره (سود سرمایه مالی)

در نظام حساب‌های ملی تعریفی برای بهره ارائه شده است که قبلاً ذکر گردید. مطابق این تعریف، تفاوت‌هایی بین مفهوم بهره در ادبیات اقتصادی و سود معاملات مالی در نظام مالی مشارکتی، که در عقود اسلامی مطرح است و در اقتصاد ایران اجرا می‌شود، وجود دارد. اما به‌علت مشابهت‌هایی که در کارکردهای عینی و نیز طبقه‌بندی‌ها وجود دارد، از دیدگاه حساب‌های ملی می‌توان آن را بهره قلمداد نمود. با این وجود به‌علت تمایزات فقهی که بین این دو وجود دارد بهتر است از اصطلاح سود سرمایه مالی استفاده گردد. سود سرمایه مالی به این

معنا، در اقتصاد ایران مصادیق بسیار متنوعی ندارد و در واقع می‌توان آن را به سه‌گونه سود اوراق قرضه، سود اوراق مشارکت و سود بانکی تفکیک کرد.

۳-۲-۶-۱-۱ سود اوراق قرضه: اوراق قرضه در اقتصاد ایران دارای کارکرد محدودی است و جنبه عمومی ندارد و در واقع گواهی طلب نظام بانکی از دولت است، که به آن سود تعلق می‌گیرد. سود اوراق قرضه را می‌توان جزء منابع بانکها و مصارف دولت منظور نمود.

۳-۲-۶-۲-۱ سود اوراق مشارکت: اوراق مشارکت، همان اوراق قرضه‌ای است که توسط دولت عمومی (شامل شهرداری‌ها) و یا شرکت‌های دولتی، به‌منظور تامین مالی طرح‌های سرمایه‌گذاری منتشر می‌شود که اصل آن در سررسید قابل پرداخت است. سود اوراق مشارکت منتشر شده، در فواصل سالانه، شش‌ماهه، سه‌ماهه یا در سررسید قابل پرداخت بوده و به‌صورت علی‌الحساب محاسبه می‌شود.

ارقام مربوط به سود اوراق مشارکت از گزارش اقتصادی بانک مرکزی استخراج شده است. این ارقام گویای آن است که دولت مرکزی، شهرداری‌ها و شرکت‌های دولتی منتشرکننده این اوراق بوده و در نتیجه پرداخت‌کننده سود مربوطه هستند. از طرف دیگر خانوارها عمدتاً این سود را دریافت می‌کنند.

۳-۲-۶-۳-۱ سود بانکی: بانک‌ها سپرده‌های بخش‌های نهادی دیگر اقتصاد را تجهیز کرده و به آن سود پرداخت می‌کنند و از طرف دیگر بابت پرداخت وام به بخش‌های نهادی دیگر از آنها سود دریافت می‌کنند. برای استخراج ارقام پرداختی و دریافتی بانک‌ها بابت سود سپرده‌ها و وام‌ها، از اطلاعات دریافتی از بانک‌ها استفاده شده است. تعیین نهادهای دریافت‌کننده سود سپرده‌ها و نیز پرداخت‌کننده سود وام‌ها، با استفاده از اطلاعات دریافتی نمونه‌ای از بانک‌ها و مؤسسات اعتباری انجام می‌شود.

۳-۲-۶-۲ درآمد توزیع شده شرکت‌ها

درآمد توزیع‌شده شرکت‌ها شامل سود سهام توزیع‌شده شرکت‌ها به‌علاوه برداشت از درآمد شبه‌شرکت‌ها است. از آنجا که شبه‌شرکت‌ها ذیل شرکت‌های غیرمالی طبقه‌بندی می‌شوند، با توجه به غیرمستقیم بودن روش برآورد، ارقام سود سهام توزیع شده و برداشت از درآمد شبه شرکت‌ها یک‌جا برآورد و ارائه شده است. برآورد درآمد توزیع شده شرکت‌ها بر اساس اصل تسهیم مازاد عملیاتی به بهره، رانت و سود انجام می‌شود. پس از برآورد سود، به‌عنوان پسماند، براساس اطلاعات نمونه‌ای موجود از شرکت‌های پذیرفته شده در بورس، درصد سود توزیع شده برآورد گردیده و بر کل سود برآورد شده شرکت‌های غیرمالی اعمال می‌گردد. سود توزیع شده بین بخش‌های نهادی،

براساس بودجه دولت و اطلاعات نمونه‌ای محاسبه و برآورد می‌شود. ارقام سود توزیع شده شرکت‌های مالی نیز از صورت‌های مالی آنها استخراج می‌شود.

۳-۲-۶-۳ درآمد حاصل از سرمایه‌گذاری ذخایر بیمه

ارقام درآمد حاصل از سرمایه‌گذاری ذخایر بیمه، از صورت‌های مالی شرکت‌های بیمه استخراج شده و به‌عنوان پرداختی این شرکت‌ها در سمت مصارف ثبت شده است. از طرف دیگر، این وجوه دریافتی نهادهای بیمه‌گذار (خانوارها و شرکت‌ها) است که تحت عنوان منابع آنها ثبت گردیده است. چنان‌که پیش‌تر نیز بیان گردید، این مبلغ، بسته به این‌که بیمه از نوع غیرعمر یا عمر باشد، به‌ترتیب در حساب توزیع ثانویه درآمد و حساب مالی، تحت عنوان حق بیمه مکمل در ستون مصارف بخش‌های نهادی غیرمالی ثبت می‌شود.

۳-۲-۶-۴ بهره مالکانه منابع طبیعی (رانت)

فعالیت‌های بخش نفت، معادن و جنگلداری از فعالیت‌هایی هستند که با منابع طبیعی سروکار داشته و بابت حق‌الامتیاز بهره برداری مبالغی را به مالک می‌پردازند. در تمامی این موارد، مالک دولت است و در نتیجه ارقام بهره مالکانه یا رانت به‌عنوان دریافتی دولت در ستون منابع ثبت می‌شود. ارقام مرتبط با بهره مالکانه که عمدتاً مربوط به بخش نفت و معادن هستند از کتاب عملکرد بودجه دولت استخراج می‌شوند.

۳-۲-۶-۱ نفت: دولت بابت فروش نفت خام صادراتی، درآمد نسبتاً هنگفتی دارد که همه ساله در

بودجه دولت منعکس می‌شود. دولت مالک منابع زیرزمینی نفت است و در این گزارش، مطابق با توصیه نظام حساب‌های ملی فرض شده است که بخش مهمی از درآمدهای شرکت نفت از محل صادرات نفت که، به حساب خزانه دولت واریز می‌شود، باید به‌عنوان بهره مالکانه یا رانت دریافتی دولت محسوب گردد. این مبلغ به‌عنوان دریافتی دولت در ستون منابع و به‌عنوان پرداختی بخش نفت و گاز در ستون مصارف ثبت می‌شود.

۳-۲-۶-۲ معادن و جنگلداری: محاسبه رانت در فعالیت‌های جنگلداری و معادن براساس اطلاعات

دریافتی از سازمان جنگل‌ها و بودجه دولت محاسبه شده است. ارقام برآورد شده در ستون منابع و مصارف حساب تخصیص درآمد اولیه، به ترتیب برای بخش‌های نهادی دولت و خانوار ثبت شده است.

۴- حساب توزیع ثانویه درآمد^۱

۴-۱ معرفی حساب توزیع ثانویه درآمد و اجزاء آن

حساب توزیع ثانویه درآمد نشان می‌دهد که چگونه تراز درآمد اولیه واحدها یا بخش‌های نهادی با دریافت‌ها و پرداخت‌های انتقالات جاری بجز انتقالات اجتماعی غیرنقدی به درآمد قابل تصرف تبدیل می‌شود. به عبارت دیگر با اضافه کردن انواع انتقالات جاری^۲ نقدی به درآمد اولیه نهادها یا درآمد ملی کل اقتصاد، به درآمد قابل تصرف می‌رسیم. انتقالات جاری نظیر مالیات بر درآمد و ثروت و نیز سهمیه‌های پرداختی و بهره‌مندی‌های حاصل از برنامه‌های تامین اجتماعی در صورتی که بطور نقدی قابل پرداخت باشند، در این حساب ثبت می‌گردند. انتقالات اجتماعی غیرنقدی در حساب توزیع مجدد درآمد غیرنقدی ثبت می‌شود که قلم ترازکننده آن درآمد قابل تصرف تعدیل شده است. در زیر به اختصار، اجزاء تشکیل‌دهنده حساب توزیع ثانویه درآمد توضیح داده خواهد شد.

۴-۲ مالیات‌های جاری بر درآمد و ثروت

مالیات، عبارت از پرداخت‌های نقدی و غیرنقدی واحدهای نهادی به دولت عمومی است. مالیات‌های جاری بر درآمد و ثروت، شامل مالیات‌های موضوعه بر درآمد خانوارها و شرکت‌ها است که می‌توان آنها را گونه‌ای از انتقالات تلقی نمود، زیرا در قبال آن چیزی به افراد و واحدهای پرداخت‌کننده مالیات ارائه نمی‌گردد، گرچه دولت در جهت انجام وظایف اجتماعی و اقتصادی‌اش، کالاها و خدماتی را در اختیار جامعه و واحدهای منفرد قرار می‌دهد. مالیات جاری بر درآمد، ثروت و سایر مالیات‌های جاری در قسمت منابع دولت عمومی ثبت می‌شود. درحالی‌که مالیات پرداختی در سمت مصارف خانوار و مؤسسات مالی و غیرمالی و مؤسسات غیرانتفاعی در خدمت خانوار و دنیای خارج ثبت می‌شوند.

۴-۲-۱ مالیات بر درآمد

مالیات بر درآمد، شامل مالیات بر درآمد، سود و عواید سرمایه‌ای است که بر اساس درآمد واقعی یا فرضی افراد و واحدهای نهادی مقیم تقویم می‌شود. به‌طور مشخص می‌توان گفت که مالیات بر درآمد شامل مالیات بر

1 Secondary distribution of income account

2 Current transfers

درآمد افراد یا خانوارها، مالیات بر درآمد شرکتها (مالیات بر درآمد و سود)، مالیات بر عواید سرمایه‌ای و مالیات بر مبالغ دریافتی ناشی از برد و باخت در بخت آزمایی و نظایر آن است.

۴-۲-۲ سایر مالیات‌های جاری

سایر مالیات‌های جاری، شامل مالیات‌های جاری بر سرمایه و مالیات‌های جاری متفرقه می‌شود:

الف- مالیات‌های جاری بر سرمایه شامل مالیات‌هایی است که به صورت دوره‌ای (مثلاً سالانه)، بابت دارایی یا خالص ثروت واحدهای نهادی قابل پرداخت باشد و مالیات بر زمین یا سایر دارائی‌های متعلق به بنگاه که در فرآیند تولید مورد استفاده قرار نمی‌گیرند را شامل می‌شود. مالیات بر دارایی‌هایی که در فرآیند تولید مورد استفاده قرار می‌گیرند به عنوان مالیات بر تولید طبقه‌بندی می‌شوند. مالیات جاری بر سرمایه شامل مالیات‌هایی که به صورت منظم پرداخت نشود، نمی‌باشد.

از انواع این مالیات‌ها می‌توان مالیات‌های جاری بر زمین و ساختمان به علاوه مالیات‌های جاری بر ثروت خالص و مالیات‌های جاری بر دارایی‌های دیگر (نظیر جواهرات و ...) را نام برد.

ب- مالیات‌های جاری متفرقه شامل انواع مالیات‌های پرداختنی دوره‌ای است که مهم‌ترین آنها عبارتند از:

✓ مالیات ثابت سرانه، که بر مقدار مشخصی از دارایی‌های پولی افراد بالغ یا خانوارها، بسته به وضعیت افراد خانوارها، وضع می‌شود.

✓ مالیات بر مخارج، که به جای درآمد، بر مخارج افراد و خانوارها وضع می‌گردد.

✓ پرداختی خانوارها بابت دریافت پروانه‌های خاص، نظیر پروانه استفاده از اتومبیل، قایق و پروانه شکار و ماهیگیری^۱.

✓ مالیات بر معاملات و مراودات بین‌المللی، نظیر عوارض فرودگاهی خروج، سرمایه‌گذاری خارجی و نظایر آن، بشرطی که مالیات بر تولیدکنندگان نباشد.

^۱ پرداختی بابت سایر پروانه‌ها نظیر گواهی‌نامه رانندگی یا خلبانی، پرداختی بابت دریافت گذرنامه، عوارض فرودگاهی و مانند آن، خرید خدمات دولتی تلقی می‌شود.

۳-۴ سهمیه‌ها و بهره‌مندی‌های تامین اجتماعی

بخش دیگری از پرداخت‌های انتقالی جاری که در حساب توزیع ثانویه درآمد ثبت می‌شود، سهمیه‌ها و بهره‌مندی‌های تامین اجتماعی^۱ است. سهمیه‌های تامین اجتماعی، پرداخت‌های منظم و دوره‌ای افراد به مؤسسات ارائه‌کننده بیمه تامین اجتماعی است، بدان منظور که به هنگام بروز حوادث و یا تحقق شرایط خاص (نظیر بیکاری، ازکار افتادگی، بازنشستگی، بیماری) از مقرری‌ها و مزایای آن بهره‌مند گردند. بنابراین سهمیه‌ها توسط افراد یا واحدهای تولیدکننده به نیابت از کارکنان شاغل به مؤسسات بیمه تامین اجتماعی پرداخت می‌گردد، در حالی که مزایا و بهره‌مندی‌ها جریان معکوس انتقالات از این مؤسسات به افراد و خانوارها است. در اینجا باید بین دو نوع از انتقالات اجتماعی تمایز قائل شد. بهره‌مندی‌های بیمه تامین اجتماعی، پرداخت‌هایی است که توسط یک مؤسسه ارائه‌کننده خدمات تامین اجتماعی به افراد و خانوارها می‌شود و این پرداخت‌ها مشروط به پرداخت‌های قبلی این افراد و خانوارها، تحت عنوان سهمیه‌های تامین اجتماعی است، حال آنکه کمک اجتماعی^۲، نوعی از انتقال اجتماعی است که تحقق آن به پرداخت‌های قبلی افراد دریافت‌کننده کمک مشروط نیست.

سهمیه‌های تامین اجتماعی را می‌توان به دو دسته شامل سهمیه‌های واقعی و سهمیه‌های احتسابی تقسیم کرد که توضیحات مربوط به آن در حساب ایجاد درآمد ارائه گردیده است. آنچه به عنوان بخشی از جبران خدمات کارکنان در حساب ایجاد درآمد به آن اشاره شد، سهمیه کارفرمایی تامین اجتماعی است. در واقع، کارفرما به نیابت کارکنان شاغل خود، پرداخت‌های منظمی را به مؤسسه بیمه تامین اجتماعی انجام می‌دهد. علاوه بر آن، کارکنان شاغل نیز بخشی از حقوق و دستمزد خود را بابت سهمیه بیمه تامین اجتماعی به مؤسسه بیمه تامین اجتماعی پرداخت می‌کنند، که مجموع این دو رقم، سهمیه تامین اجتماعی کارکنان شاغل تلقی می‌شود. به‌جز کارکنان شاغل، افراد دیگر نظیر خویش فرمایان یا بیکاران نیز می‌توانند با پرداخت سهمیه‌ها، از مزایای تامین اجتماعی بهره‌مند گردند، که مقدار پرداختی آنها نیز در حساب توزیع ثانویه درآمد، به عنوان منابع دولت یا مؤسسات ارائه‌کننده بیمه تامین اجتماعی و نیز در مصارف خانوارها ثبت می‌گردد. از طرف دیگر، مؤسسات بیمه تامین اجتماعی نیز پرداخت‌هایی را به افراد و خانوارها انجام می‌دهند که از آنها به عنوان بهره‌مندی‌های تامین اجتماعی نام برده می‌شود.

1 Social contributions and benefits

2 Social assistance

علاوه بر بهره‌مندی‌های تامین اجتماعی، کمک‌های اجتماعی نیز باید در حساب توزیع ثانویه درآمد به ثبت برسند، که مانند بهره‌مندی‌های اجتماعی، خانوارها دریافت‌کننده آن می‌باشند. این قلم شامل انتقالات جاری دولت و مؤسسات غیرانتفاعی در خدمت خانوار است.

۴-۴ سایر انتقالات جاری

از موارد دیگری که باید در این حساب مورد توجه قرار گرفته و ثبت گردد، خالص حق بیمه‌های غیرعمر و خسارات بیمه‌های غیرزندگی، انتقالات جاری در داخل دولت عمومی و همچنین موارد انتقال بین دولت عمومی و دنیای خارج و انتقالات جاری بین خانوارها و دیگر انتقالات جاری می‌باشند. لازم به یادآوری است که کلیه ثبت‌ها در این حساب، بر اساس روش تعهدی انجام می‌شود.

۴-۵ برآورد اجزاء حساب توزیع ثانویه درآمد

۴-۵-۱ مالیات جاری بر درآمد و ثروت

مالیات بر درآمد شامل مالیات بر حقوق و دستمزد کارکنان بخش عمومی و خصوصی، مالیات مشاغل، مستغلات و مالیات‌های متفرقه است. مالیات بر ثروت، که تحت نام سایر مالیات‌های جاری ثبت شده است، شامل اراضی بایر، املاک و نظایر آن است که همگی از کتاب بودجه سالانه دولت استخراج می‌شوند. دریافت‌کننده مالیات‌های بر درآمد و ثروت نیز مانند مالیات بر تولید و واردات، دولت عمومی است، و در نتیجه ارقام مربوطه در ستون منابع آن ثبت می‌گردد. پرداخت‌کننده این نوع مالیات‌ها را می‌توان بخش‌های دیگر اقتصادی محسوب نمود. برای محاسبه و برآورد ارقام پرداختی این بخش‌های نهادی، از صورتهای مالی (نفت و گاز، شرکت‌های مالی) و نیز از نوع مالیات‌های بر درآمد و ثروت مندرج در کتاب بودجه استفاده شده است. در مواردی که پرداخت نوعی از مالیات بین بخش‌های نهادی مشترک بوده است، به‌منظور تسهیم آن، از اطلاعات مکمل دیگر و یا نظرات کارشناسی بهره گرفته شده است.

۴-۵-۲ سهمیه‌های تامین اجتماعی

چنان‌که در قسمت مربوطه توضیح داده شد، سهمیه‌های تامین اجتماعی به سهمیه‌های کارکنان و کارفرمایان (به نیابت از کارکنان) تقسیم می‌شوند. در ایران برنامه تامین اجتماعی به‌صورت نیمه‌متمرکز اداره

می‌شود. به این معنی که سازمان تامین اجتماعی به عنوان یک نهاد دولتی و در واقع بعنوان جزئی از دولت عمومی فعالیت دارد و در کنار آن، صندوق‌های بازنشستگی و شرکت‌های بیمه نیز می‌توانند بخشی از خدمات مرتبط با تامین اجتماعی را ارائه نمایند. به‌ویژه باید این نکته مورد توجه قرار گیرد که غالب کارکنان دولت از نظام تامین اجتماعی ویژه‌ای برخوردار هستند که متفاوت و مستقل از سازمان تامین اجتماعی است. اغلب کارکنان دولت عضو صندوق بازنشستگی کشوری یا لشکری هستند و سهمیه‌ها و مزایای مربوط به بازنشستگی را به آن صندوق پرداخت و از آن دریافت می‌کنند. از طرف دیگر، خدمات مربوط به امور درمان این گروه از کارکنان، در سازمان بیمه سلامت متمرکز شده است.

برای محاسبه ارقام مربوط به سهمیه‌های دریافتی تامین اجتماعی دولتی، تمامی ارقام مورد نیاز از مکاتبات با سازمان‌ها یا دستگاه‌های مربوطه استخراج می‌شود و در مواردی که دسترسی به این اطلاعات ممکن نباشد، با روش‌های غیرمستقیم، مثلاً بر حسب سرانه دولت و یا اعمال سهم ثبت‌های مشابه، برآورد می‌گردد. اطلاعات مربوط به سازمان تامین اجتماعی و صندوق بازنشستگی کارکنان دولت و نیز سازمان بیمه سلامت، که سهم بسیار بزرگی در مجموع سهمیه‌ها و بهره‌مندی‌های تامین اجتماعی دارند، به‌طور مستقیم از خود این دستگاه‌ها اخذ می‌شود. لازم به ذکر است که به علت عدم دسترسی به اطلاعات و آمارهای قابل اتکاء و نیز سهم بسیار ناچیز سهمیه‌های احتسابی تامین اجتماعی، برآورد جداگانه‌ای برای آن انجام نشده است.

۴-۵-۳ بهره‌مندی‌های اجتماعی نقدی

بهره‌مندی‌های تامین اجتماعی نقدی، آن دسته از مزایای تامین اجتماعی نقدی را در بر می‌گیرد که از طرف نهادهای فعال در زمینه تامین اجتماعی، به اعضاء و بیمه‌گذاران قابل پرداخت است. بهره‌مندی‌های تامین اجتماعی دولتی، شامل مبالغ پرداختنی نقدی سازمان تامین اجتماعی (بابت مقرری‌های بازنشستگی، از کارافتادگی و نظایر آن) و نیز صندوق‌های بازنشستگی کارکنان دولت است.

بهره‌مندی‌های کمک‌های اجتماعی نقدی، که کمک‌های نقدی دولت عمومی به خانوارها را پوشش می‌دهد از بودجه دولت استخراج گردیده و در ستون مصارف دولت و منابع خانوارها ثبت گردیده است.

۴-۵-۴ سایر انتقالات جاری

ذیل عنوان سایر انتقالات جاری، نخستین قلم، خالص حق بیمه‌های غیرعمر است. این قلم شامل کل حق بیمه‌های پرداختنی به شرکت‌های بیمه است که خدمات بیمه‌های غیرعمر (حوادث، شخص ثالث، آتش‌سوزی و ...)

ارائه می‌دهند. ارقام مربوط به حق بیمه‌ها از شرکت بیمه مرکزی ایران دریافت می‌شود. به‌منظور خالص کردن رقم حق بیمه، باید کارمزد دریافتی شرکت‌های بیمه را از کل رقم حق بیمه کسر نمود. علاوه بر آن، آنچه در حساب تخصیص درآمد اولیه، در بخش درآمد سرمایه‌گذاری از ذخایر بیمه، تحت عنوان حق بیمه مکمل غیرعمر گفته شد، باید به رقم فوق اضافه گردد. کل رقم به‌دست آمده در ستون منابع شرکت‌های بیمه (شرکت‌های مالی) ثبت می‌گردد. به‌منظور برآورد چگونگی پرداخت این رقم توسط نهادهای پرداخت‌کننده، نوع خدمت بیمه‌ای و نسبت‌های کارشناسی استفاده می‌شود. ارقام برآورد شده، در ستون مصارف خانوارها و شرکت‌ها ثبت می‌گردد.

ارقام مربوط به خسارات پرداختنی شرکت‌های بیمه نیز از اطلاعات دریافتی از بیمه مرکزی، استخراج می‌شود. این ارقام در ستون مصارف شرکت‌های بیمه و منابع خانوارها و شرکت‌ها ثبت می‌گردند.

انتقالات در داخل دولت عمومی، انتقالات جاری بین واحدهای نهادی دولت عمومی را شامل می‌شود. برای محاسبه این قلم، بودجه دولت و صورت‌های مالی شهرداری‌ها و سازمان تامین اجتماعی بررسی می‌شود و ارقام انتقالی جاری پس از استخراج، در ستون منابع و (به همان میزان) مصارف دولت عمومی ثبت می‌گردد.

انتقالات بین‌المللی، حق عضویت‌های پرداختنی دولت ایران به مجامع بین‌المللی و نیز کمک‌های نقدی دولت ایران به سایر کشورها را در بر می‌گیرد، که همگی از کتاب بودجه دولت استخراج می‌شود.

انتقالات جاری متفرقه، شامل انتقالات جاری واحدهای نهادی مقیم و یا غیرمقیم به مؤسسات غیرانتفاعی در خدمت خانوار، انتقالات جاری نقدی یا غیرنقدی بین خانوارها، مبالغ نقدی جرایم و انتقالات ناشی از لاتاری و نظایر آن است.

انتقالات جاری به مؤسسات غیرانتفاعی در خدمت خانوار از کتاب بودجه دولت استخراج و در ستون مصارف دولت و منابع خانوار ثبت شده است. همچنین مبالغ جوایز پرداختی به حساب‌های قرض‌الحسنه، به‌عنوان انتقالات شرکت‌های مالی به خانوارها منظور می‌شوند. به‌منظور برآورد انتقالات جاری بین خانوارها، که یکی دیگر از اجزاء انتقالات جاری متفرقه است، از اقلام انتقالات بودجه خانوار شهری و روستایی مرکز آمار ایران استفاده می‌شود.

۵- حساب توزیع مجدد درآمد غیرنقدی^۱

۱-۵ معرفی حساب توزیع مجدد درآمد غیرنقدی و اجزاء آن

قلم ترازکننده حساب توزیع مجدد درآمد غیرنقدی، درآمد قابل تصرف تعدیل شده^۲ است. تنها قلمی که در این حساب اضافه می‌گردد، انتقالات اجتماعی غیرنقدی است که به‌عنوان مصارف دولت و یا مؤسسات غیرانتفاعی در خدمت خانوار و منابع خانوارها ثبت می‌شود.

انتقالات اجتماعی غیرنقدی ارزش کالاها و خدمات فردی است که از دولت عمومی و مؤسسات غیرانتفاعی در خدمت خانوار به قیمت‌هایی که از نظر اقتصادی قابل ملاحظه نیستند به خانوارها انتقال می‌یابند، چه در بازار خریداری شوند چه ستانده غیربازاری دولت و مؤسسات غیرانتفاعی باشند. در صورتی که دولت اقدام به انتقال کالاها و خدمات کند، تامین مالی آن می‌تواند از محل مالیات‌ها، سایر درآمدهای دولت یا سهمیه‌های تامین اجتماعی انجام پذیرد، و در صورتی که طرف انتقال‌دهنده مؤسسات غیرانتفاعی باشند، از اعانات و کمک‌ها تامین مالی می‌شود.

بهره‌مندی‌های غیرنقدی از تامین اجتماعی از دو طریق قابل ارائه به خانوارها است. در روش اول، نخست خانوارها خود اقدام به خرید کالاها و خدمات می‌نمایند و سپس مبالغ آن را از دولت یا سازمان تامین اجتماعی دریافت می‌کنند. در روش دوم، خدمات و کالاهای مرتبط مستقیماً در اختیار خانوارها قرار می‌گیرد. از نظر سیاست‌گذاری اقتصادی، مزیت انتقالات اجتماعی غیرنقدی در این است که می‌توان با این نوع از انتقالات، تامین نیازهای مشخص، نظیر بهداشت و آموزش، را هدف‌گذاری کرد. اما باید به خاطر داشت که این مزیت به بهای محدود ساختن یا حذف قدرت انتخاب مصرف‌کننده حاصل می‌شود.

انتقالات اجتماعی غیرنقدی را می‌توان به صورت زیر از یکدیگر تفکیک کرد:

- ✓ بهره‌مندی غیرنقدی از تامین اجتماعی^۳
- ✓ بهره‌مندی غیرنقدی از کمک اجتماعی^۴
- ✓ انتقال کالاها و خدمات فردی غیربازاری^۵

1 Redistribution of income in kind account
2 Adjusted disposable income
3 Social security benefits in kind
4 Social assistance benefits in kind
5 Transfers of individual non-market goods and services

۲-۵ بهره‌مندی‌های غیرنقدی از تامین اجتماعی

۱-۲-۵ بازپرداخت هزینه‌های غیرنقدی خانوار

تامین مالی هزینه‌های غیرنقدی خانوار^۱، از طریق بازپرداخت مبالغ پرداختی خانوار بابت آن هزینه‌ها صورت می‌گیرد. به عنوان نمونه می‌توان هزینه‌های دارو، درمان، صورتحساب بیمارستان، صورتحساب چشم‌پزشکی یا دندان‌پزشکی را نام برد. وقتی خانواری اقدام به مراجعه به یکی از مراکز فوق‌الذکر یا نظایر آن نموده و بابت کالا یا خدمات دریافتی، مبالغی را می‌پردازد و سازمان ارائه‌کننده تامین اجتماعی، تمام یا قسمتی از آن را به خانوار باز پرداخت می‌کند، در واقع مانند آن است که خانوار به‌عنوان نماینده سازمان تامین اجتماعی عمل می‌کند که اعتبار کوتاه مدتی را در اختیار سازمان قرار داده و به سرعت آن را باز پس می‌گیرد. بنا به تلقی فوق، نظام حساب‌های ملی پیشنهاد می‌کند که مبلغ باز پرداخت شده، به‌عنوان انتقالات غیرنقدی در حساب توزیع مجدد درآمد غیرنقدی ثبت گردد.

۲-۲-۵ سایر بهره‌مندی‌های غیرنقدی اجتماعی

این قلم شامل سایر انتقالات غیرنقدی اجتماعی، به جز تامین مالی هزینه‌های غیرنقدی (درمان) خانوار است. درمان‌های پزشکی و دندان‌پزشکی، عمل‌های جراحی، خدمات بیمارستانی، لنزهای طبی، تجهیزات پزشکی و سایر کالاها و خدماتی که به‌منظور درمان و خدمات بهداشتی به خانوارها ارائه می‌گردد، در این قسمت ثبت می‌گردد. در تمام موارد بالا، پرداختی‌های خانوار باید از کل هزینه کسر گردد و در زمان انجام انتقال به ثبت برسد.

۳-۵ بهره‌مندی غیرنقدی از کمک‌های اجتماعی

بهره‌مندی غیرنقدی از کمک‌های اجتماعی، کاملاً شبیه بهره‌مندی غیرنقدی از تامین اجتماعی است، با این تفاوت که ذیل یک برنامه بیمه اجتماعی انجام نمی‌پذیرد. به‌عبارت دیگر، برخورداری از این نوع بهره‌مندی‌ها، مستلزم پرداخت مبالغی تحت عنوان سهمیه‌های تامین اجتماعی نمی‌باشد. با این حال برخورداری از این بهره‌مندی‌ها تحت یکی از شرایط ذیل امکان پذیر می‌گردد:

✓ هیچ‌گونه برنامه بیمه اجتماعی برای پاسخ به نیاز مطروحه وجود نداشته باشد.

✓ با وجود برنامه یا برنامه‌های بیمه اجتماعی، خانوارهای مورد نظر در آن مشارکت نداشته و در نتیجه واجد شرایط دریافت بهره‌مندی‌های آن نباشند.

✓ با وجودی که خانوارهای مورد نظر واجد شرایط بهره‌مندی‌های برنامه بیمه اجتماعی هستند، این بهره‌مندی‌ها، برای پاسخگویی به نیازهای مطروحه کافی نباشد که در نتیجه مبالغی بابت بهره‌مندی از کمک اجتماعی، علاوه بر بهره‌مندی از تامین اجتماعی پرداخت گردد.

۴-۵ انتقال کالاها و خدمات فردی غیربازاری

این قلم شامل کالاها و خدماتی است که توسط دولت و یا مؤسسات غیرانتفاعی در خدمت خانوار به خانوارها، به‌عنوان واحدهای منفرد، به‌صورت رایگان یا با قیمت نازل عرضه می‌گردد. اگرچه برخی از خدمات تولید شده توسط مؤسسات غیرانتفاعی از ویژگی‌های خدمات جمعی^۱ برخوردار هستند، با این وصف برای سادگی کار، همه خدمات تولید شده توسط این واحدها خدمات فردی محسوب می‌شوند. کالاهای فردی که توسط دولت به خانوارها عرضه می‌شود، عموماً به بهداشت و آموزش عمومی مربوط می‌شود، با این حال برخی دیگر از انواع خدمات، نظیر خدمات مسکن و خدمات فرهنگی و تفریحی نیز در گروه خدمات فردی قرار می‌گیرد. این انتقالات، در طرف مصارف دولت یا مؤسسات غیرانتفاعی و منابع خانوارها ثبت می‌شود.

۵-۵ برآورد اجزاء حساب توزیع مجدد درآمد غیرنقدی

در این قسمت، نحوه برآورد اجزاء حساب توزیع مجدد درآمد غیرنقدی برای اقتصاد ایران، بر حسب ترتیب اجزاء حساب فوق ارائه می‌شود.

۵-۵-۱ بهره‌مندی‌های غیرنقدی از تامین اجتماعی

اطلاعات مورد استفاده برای برآورد این قسمت، نظیر هزینه‌های درمانی و بن غیرنقدی مقرری‌بگیران از سازمان تامین اجتماعی و سازمان بیمه سلامت اخذ می‌شود و سپس با استفاده از تعداد مشمولین و اعضاء دیگر سازمان‌های ارائه‌کننده خدمات تامین اجتماعی دولتی، تعمیم داده می‌شود. ارقام این بهره‌مندی‌ها به‌عنوان مصارف

۱ کالاها و خدمات جمعی (Collective goods and services) به عکس کالاها و خدمات فردی (Individual goods and services) کالاها و خدماتی هستند که به کل جامعه یا بخش‌های بزرگی از آن ارائه می‌شود.

سازمان‌های ارائه‌کننده خدمات تامین اجتماعی (دولت عمومی و یا شرکت‌های مالی) و منابع خانوارها ثبت می‌گردند.

۵-۲ بهره‌مندی غیرنقدی از کمک‌های اجتماعی

ارقام مربوط به این قسمت، که عموماً توسط دولت مرکزی پرداخت می‌گردد، از بودجه دولت استخراج شده و به‌عنوان مصارف دولت و منابع خانوارها ثبت می‌شوند.

۵-۳ انتقال کالاها و خدمات فردی غیربازاری

تفکیک کالاها و خدمات فردی دولت از خدمات جمعی آن، با استفاده از قسمت اعتبارات امور و فصل و برنامه از کتاب بودجه دولت استخراج گردیده است. با این وصف، نتایج این قسمت را می‌توان پس از تطبیق هزینه‌های دولت عمومی با طبقه بندی COFOG مورد تجدید نظر قرار داد.

۶- حساب مصرف درآمد

۶-۱ معرفی حساب مصرف درآمد و اجزاء آن

هدف از تهیه حساب مصرف درآمد، نشان دادن چگونگی تخصیص درآمد قابل تصرف توسط بخش‌های نهادی خانوارها، دولت و مؤسسات غیرانتفاعی در خدمت خانوار بین مصرف نهایی و پس‌انداز است. حساب مصرف درآمد را می‌توان به دو گونه تهیه کرد که هر یک از آنها با یک مفهوم از درآمد قابل تصرف متناظر است:

۱- حساب مصرف درآمد، که هزینه‌های مصرفی نهایی کالاها و خدمات را ثبت می‌کند و بر اساس درآمد قابل تصرف حاصل از حساب توزیع ثانویه درآمد به‌دست می‌آید.

۲- حساب مصرف درآمد تعدیل شده، که هزینه‌های مصرفی نهایی کالاها و خدمات واقعی را ثبت می‌کند و بر اساس درآمد قابل تصرف تعدیل شده، از حساب توزیع مجدد درآمد غیرنقدی به‌دست می‌آید.

در حساب مصرف درآمد نوع اول، با کم کردن هزینه‌های مصرف نهایی از درآمد قابل تصرف، قلم ترازکننده حساب که همان پس‌انداز است به‌دست می‌آید. در حساب مصرف درآمد نوع دوم، با کم کردن هزینه‌های مصرف نهایی واقعی از درآمد قابل تصرف تعدیل شده، پس‌انداز محاسبه می‌شود.

لازم به ذکر است، رقم پس‌اندازی که از هر دو حساب به دست می‌آید، با یکدیگر برابر می‌باشند.

دو حساب مصرف درآمد که در قسمت بالا به آنها اشاره گردید، متوالی نیستند. این دو حساب، حساب‌های موازی هستند که اهداف متفاوتی دارند. یکی نشانگر این است که کدام نهاد متحمل هزینه‌هاست و دیگری نمایانگر این است که کدام نهاد از این هزینه‌ها منتفع می‌شود و چه میزان از مصرف خانوار توسط خودش ایجاد می‌شود. ارزش کالاها و خدمات در انتقالات اجتماعی غیرنقدی به دو روش مختلف در نظام حساب‌های ملی گزارش می‌شود، هر دو آنها مصرف منابع را توسط دولت و مؤسسات غیرانتفاعی در خدمت خانوار نشان می‌دهند:

۱- به‌عنوان مصرف نهایی، پرداختی توسط دولت یا مؤسسات غیرانتفاعی در خدمت خانوار

۲- به‌عنوان انتقالات اجتماعی غیرنقدی، پرداختی توسط دولت یا مؤسسات غیرانتفاعی ولی دریافتی توسط خانوارها که به عنوان قسمتی از مصرف نهایی واقعی آنها ثبت می‌شود.

شرکت‌های مالی و غیرمالی، اگر چه می‌توانند کالاها و خدمات مشابه خانوارها یا دولت را مصرف نمایند، اما این نوع هزینه‌ها را باید هزینه‌های مصرف واسطه آنها محسوب نمود. در نتیجه شرکت‌ها فاقد هزینه‌های مصرف نهایی می‌باشند و در ستون مصارف و منابع آنها از این بابت ثبتی انجام نخواهد شد. علاوه بر آن، شرکت‌ها هیچ‌گونه انتقالات غیرنقدی به کارکنان خود (خانوارها) نداشته و در نتیجه تفاوتی بین درآمد قابل تصرف و درآمد قابل تعدیل شده آنها وجود ندارد. از نکات فوق می‌توان نتیجه گرفت که حساب‌های مصرف درآمد و مصرف درآمد تعدیل شده شرکت‌ها جنبه مجازی دارد و در واقع، پس‌انداز شرکت‌ها برابر با درآمد قابل تصرف آنها است.

۶-۲ مصرف نهایی کالاها و خدمات

مصرف نهایی کالاها و خدمات عبارت است از استفاده خانوارها، مؤسسات غیرانتفاعی در خدمت خانوار یا دولت از کالاها و خدمات به‌نحوی که این استفاده منجر به تولید کالاها و خدمات دیگر نگردد و موجب ارضاء نیاز یا نیازهای فردی یا جمعی گردد.

مصرف کالاها و خدمات فردی عبارت است از کالاها و خدماتی که توسط خانوار مورد تقاضا و مصرف قرار می‌گیرد تا نیازها و خواسته‌های اعضاء خانوار را ارضاء نماید. کالاها و خدمات فردی همواره در بازار قابل خرید و فروش می‌باشند، اگر چه به‌صورت رایگان و یا در قیمت‌های بسیار پایین نیز قابل عرضه می‌باشند. می‌توان گفت که تمامی کالاها و اکثر خدمات دارای ویژگی فردی بودن هستند.

مصرف کالاها و خدمات جمعی، مربوط به خدمتی است که در یک زمان برای همه‌ی افراد یک جامعه یا برای بخش خاصی از آن ارائه می‌شود. خدمات جمعی به‌طور خودکار توسط همه‌ی افراد جامعه یا بخش خاصی از آن

بدون انجام فعالیتی مصرف می‌شوند، مانند اداره امور عمومی و برقراری نظم در سطح ملی و منطقه‌ای. خدمات جمعی «کالاهای عمومی» در تئوری اقتصاد هستند. به‌علت ماهیت آنها، خدمات جمعی نمی‌توانند در بازار به افراد فروخته شوند و عمدتاً توسط دولت از طریق مالیات تامین مالی می‌شوند.

بخشی از خدمات ارائه شده توسط مؤسسات غیرانتفاعی در خدمت خانوار دارای ویژگی‌های خدمات جمعی است، مثلاً تحقیقات انجام شده توسط این مؤسسات ممکن است در جهت انتفاع تمامی اعضاء جامعه باشد. با این وجود اکثر خدمات ارائه شده توسط این مؤسسات جنبه فردی دارد و به‌منظور احتراز از پیچیدگی طبقه‌بندی‌ها و محاسبات، نظام حساب‌های ملی کل خدمات عرضه شده توسط مؤسسات غیرانتفاعی در خدمت خانوار را بعنوان خدمات فردی در نظر می‌گیرد.

۳-۶ هزینه‌های مصرفی نهایی خانوار

هزینه‌های مصرف نهایی خانوار شامل هزینه‌هایی است که توسط خانوارهای مقیم برای کالاها یا خدمات مصرفی انجام می‌گیرد. به‌همین ترتیب، در خرید کالاها و خدمات مصرفی، هزینه مصرف نهایی شامل ارزش مبادلات پایاپای کالاها و خدمات غیر نقدی نیز می‌باشد.

این هزینه‌ها، هزینه‌های مربوط به دارایی‌های ثابت (نظیر مستغلات) و اشیاء قیمتی را در بر نمی‌گیرد. مسکن کالایی است که توسط مالکان آن برای تولید خدمات مستغلات مورد استفاده قرار می‌گیرد. هزینه‌های مسکن توسط خانوارها تشکیل سرمایه ثابت ناخالص محسوب می‌شود. زمانی که مسکن توسط مالکان آن اجاره داده می‌شود، هزینه اجاره به‌عنوان ستانده خدمات مستغلات توسط مالکان و هزینه مصرف نهایی توسط اجاره‌کننده ثبت می‌شود. زمانی که مسکن توسط مالکان خود مورد استفاده قرار گیرد، ارزش احتسابی خدمات مسکن در هر دو طرف ستانده و هزینه مصرف نهایی مالکان وارد می‌شود. اشیاء بهادار، کالاهای گران قیمت بادوامی هستند که در طول زمان خراب نمی‌شوند، در تولید و مصرف استفاده نمی‌گردند و به‌عنوان ذخیره ارزش به‌کار می‌آیند. این موارد به‌طور کلی شامل محصولات هنری، سنگ‌های نفیس و فلزات گران‌بها و جواهراتی که از این سنگ‌ها و فلزات به‌دست می‌آیند، هستند. چنان‌که اشاره شد، هزینه‌های مصرفی نهایی خانوار شامل ارزش احتسابی کالاها و خدمات تولید و مصرف شده توسط خانوارها نیز می‌گردد که به آن هزینه‌های کالاها و خدمات تولید شده به حساب خود می‌گویند. مهم‌ترین انواع این هزینه‌ها را می‌توان به‌صورت زیر دسته‌بندی کرد:

۱- مواد غذایی و سایر کالاهای کشاورزی که توسط کشاورزان تولید و مصرف می‌گردد.

۲- انواع دیگر کالاها که توسط بنگاه‌های غیرشرکتی تحت تملک خانوارها تولید شده و به مصرف اعضاء بنگاه می‌رسد.

۳- خدمات مستغلات مسکونی که توسط مالک مستغلات تولید شده و به مصرف می‌رسد.

۴- خدمات خانگی یا سایر خدماتی که توسط خانوار از طریق استخدام خدمه و به‌منظور خود مصرفی تولید می‌شود، نظیر خدمات مستخدم، آشپز، باغبان، راننده شخصی و مانند آن.

علاوه بر موضوع خود مصرفی، خانوارها به‌منظور تامین مایحتاج مصرفی خود به‌طور پایاپای نیز اقدام به انجام معامله می‌کنند. در این صورت نیز باید معادل کالای دریافت‌شده از طریق این نوع مبادلات، بر مبنای ارزش بازاری کالای مورد نظر ارزش احتسابی در نظر گرفته و در سبد کالاهای مصرفی خانوار منظور نمود. کالایی که خانوار برای فروش عرضه می‌کند، باید به‌عنوان هزینه منفی خانوار در نظر گرفته شود. روشن است که اگر کالای مورد نظر در یک مبادله پایاپای عرضه گردد، برای آن کالا نیز باید ارزش احتسابی منظور گردد.

در برخی موارد خانوارها به جای درآمد پولی، درآمد غیرپولی دریافت می‌کنند، بدین معنی که کارفرمایان به ازای کار انجام شده توسط کارکنان، قسمتی از خدمات آنها را به‌صورت کالایی جبران می‌کنند که به‌طور همزمان توسط کارکنان به مصرف می‌رسد. این دسته از درآمدها که به‌محض دریافت باید آنها را مصرف شده محسوب نمود نیز به‌عنوان هزینه‌های مصرف نهایی خانوارها ثبت می‌گردد.

موضوع دیگری که باید در ثبت هزینه‌های مصرفی خانوار مورد توجه قرار گیرد، هزینه کارمزد احتسابی خدمات مالی دریافتی خانوارها از مؤسسات مالی است. همان‌گونه که برای شرکت‌ها هزینه‌ای بعنوان کارمزد احتسابی برآورد گردیده و در هزینه واسطه آنها منظور می‌گردد، برای خانوارها نیز باید کارمزد احتسابی در نظر گرفت و در هزینه مصرف نهایی خانوار ثبت نمود.

۴-۶ هزینه مصرف نهایی واقعی خانوار

هزینه مصرف نهایی واقعی خانوار علاوه بر مصارف عادی خانوار، شامل کالاها و خدماتی که بعنوان انتقالات غیرنقدی یا جنسی توسط واحدهای دولتی یا مؤسسات غیرانتفاعی در خدمت خانوار به خانوارها ارائه می‌گردد نیز می‌باشد. بنابراین ارزش مصرف نهایی واقعی خانوار برابر است با مجموع:

۱- هزینه‌های مصرفی خانوار بابت کالاها و خدمات شامل کالاها و خدمات غیربازاری که قیمت آنها از نظر اقتصادی معنی‌دار نیست.

۲- ارزش مخارج واحدهای دولتی بابت تهیه کالاها و خدمات فردی که به‌عنوان انتقالات اجتماعی به خانوارها ارائه می‌گردد.

۳- هزینه‌های مؤسسات غیرانتفاعی در خدمت خانوار بابت کالاها و خدمات فردی که به‌عنوان انتقالات اجتماعی به خانوارها ارائه می‌گردد.

لازم به ذکر است که هزینه مصرفی ناشی از انتقالات اجتماعی کالایی با احتساب ارزش کالاها و خدمات ارائه شده به خانوارها توسط دولت و یا مؤسسات غیر انتفاعی در خدمت خانوار پس از کسر مبلغی که خانوارها بابت آن پرداخته‌اند، ارزش‌گذاری می‌شود.

۵-۶ هزینه‌های مصرفی دولت و مؤسسات غیرانتفاعی در خدمت خانوار

هزینه‌های مصرفی دولت و مؤسسات غیرانتفاعی در خدمت خانوار را از جنبه‌های مختلف زیر می‌توان طبقه‌بندی کرد:

۱- بر حسب این‌که کالاها و خدمات توسط تولیدکنندگان بازاری یا غیربازاری تولید شده است.

۲- بر حسب این‌که هزینه‌ها مربوط به خدمات جمعی است یا کالاها و خدمات فردی.

۳- بر حسب وظایف یا اهداف واحد هزینه‌کننده مطابق با طبقه‌بندی وظایف دولت (COFOG)^۱ و طبقه‌بندی اهداف مؤسسات غیرانتفاعی در خدمت خانوار (COPNI)^۲

۴- بر حسب نوع کالاها و خدمات مطابق با طبقه‌بندی کالاها و خدمات^۳ (CPC)

۶-۶ هزینه‌های مصرف نهایی واقعی دولت

مصرف مؤسسات غیرانتفاعی در خدمت خانوار تماماً مصرف فردی محسوب می‌گردد، حتی اگر بخشی از آن دارای ویژگی‌های فردی نباشد. اما هزینه‌های مصرف نهایی دولت را می‌توان به هزینه‌های فردی و جمعی تفکیک کرد و در نتیجه می‌توان گفت که مصرف نهایی واقعی دولت تنها مخارجی که بابت خدمات جمعی انجام داده را در بر می‌گیرد و به‌عبارت دیگر هزینه‌های مصرف نهایی واقعی دولت برابر است با کل هزینه‌های مصرف نهایی دولت پس از کسر هزینه‌های مربوط به کالاها و خدمات فردی دولت که به‌عنوان انتقالات اجتماعی کالایی به خانوارها عرضه می‌گردد.

1 Classification of functions of government

2 Classification of the purposes of non-profit institutions serving households

3 Central product classification

۶-۷ تعدیلات لازم به علت تغییر در خالص سهم خانوارها از صندوق‌های بازنشستگی

در نظام حساب‌های ملی، ذخایر صندوق‌های بازنشستگی خصوصی به‌عنوان مایملک جمعی خانوارهای عضو در نظر گرفته می‌شود. بنا براین پرداخت‌های خانوارها بابت سهمیه بازنشستگی به صندوق و دریافت‌های آنها بابت بهره‌مندی را نباید انتقالات بین واحدهای نهادی مختلف قلمداد نمود. در واقع در این مورد باید آنها را تملک و صرف دارایی‌های مالی محسوب نمود. بنابراین چگونگی ثبت مبادلات مربوط به صندوق‌های بازنشستگی خصوصی با صندوق‌های بازنشستگی که تحت برنامه عمومی تامین اجتماعی گنجانیده شده‌اند، به لحاظ نظری متفاوت خواهد بود. اگر چه به‌منظور گزارش‌دهی کامل، پرداخت‌ها و دریافت‌های صندوق‌های بازنشستگی خصوصی و صندوق‌های بازنشستگی غیرمتمرکز^۱، بابت سهمیه‌ها و بهره‌مندی‌های بازنشستگی در حساب توزیع ثانویه درآمد ثبت می‌گردد، مع‌هذا، به‌منظور اطمینان از این‌که تفاوت دریافت‌ها و پرداخت‌های این صندوق‌ها در حساب پس‌انداز خانوارها منعکس نمی‌گردد، لازم است که مقادیر سهمیه‌ها و بهره‌مندی‌های ثبت شده در حساب توزیع ثانویه، به‌صورت معکوس در حساب مصرف درآمد و یا حساب مصرف درآمد تعدیل شده ثبت گردد. بنابراین تعدیل لازم برابر است با: ارزش کل سهمیه‌های تامین اجتماعی واقعی قابل پرداخت به صندوق‌های بازنشستگی خصوصی

به‌اضافه: ارزش کل سهمیه‌های تکمیلی قابل پرداخت از محل درآمد مالکیت دارندگان اوراق بیمه (دارندگان حقوق مربوط به بازنشستگی)

منه‌ای: کارمزد خدمات مربوطه

منه‌ای: ارزش کل پرداختی‌های صندوق‌های بازنشستگی خصوصی بابت بهره‌مندی‌های بازنشستگی

میزان این تعدیل برابر خواهد بود با تغییر در خالص دارایی خانوارها از صندوق‌های بازنشستگی که باید به درآمد قابل تصرف یا درآمد قابل تصرف تعدیل شده خانوار، پیش از محاسبه پس‌انداز اضافه گردد تا میزان پس‌انداز خانوارها با تغییر در خالص دارایی‌های خانوار از ذخایر بیمه عمر و صندوق‌های بازنشستگی در حساب مالی سازگار گردد. تعدیل معکوس باید در حساب مصرف درآمد شرکت‌های بیمه، صندوق‌های بازنشستگی خودگردان^۲ یا کارفرمایانی که صندوق‌های بازنشستگی غیرمستقل را اداره می‌کنند ثبت گردد.

1 Unfunded

2 Autonomous pension funds

۶-۸ برآورد اجزاء حساب مصرف درآمد

۶-۸-۱ حساب مصرف درآمد

چنان که گفته شد، اجزاء حساب مصرف درآمد عبارتند از هزینه‌های مصرفی نهایی خانوار و دولت که می‌توان آنها را به تفکیک هزینه‌های مصرفی نهایی فردی و جمعی (تنها برای دولت) محاسبه و ارائه کرد. مصرف نهایی خانوار از بررسی‌های سالانه بودجه خانوار مرکز آمار ایران استخراج شده و به تفکیک مناطق شهری و روستایی تعمیم داده می‌شود. مصرف نهایی دولت نیز از کتاب بودجه دولت استخراج شده و پس از تطبیق با تعاریف نظام حساب‌های ملی محاسبه می‌شود. نکته‌ای که باید در این‌جا خاطر نشان گردد این است که در این حساب قلم ترازکننده حساب توزیع ثانویه درآمد (درآمد قابل تصرف) در طرف منابع قرار گرفته و ارقام هزینه‌های مصرفی نهایی، به‌عنوان مصارف خانوارها و دولت از آن کسر گردیده تا پس‌انداز بخش‌های نهادی و نیز پس‌انداز ملی محاسبه گردد.

۶-۸-۲ حساب مصرف درآمد تعدیل شده

تفاوت این حساب با حساب مصرف درآمد در آن است که در طرف منابع آن قلم ترازکننده حساب توزیع مجدد درآمد غیرنقدی (درآمد قابل تصرف تعدیل شده) قرار می‌گیرد، که هرچند از منظر اقتصاد ملی تفاوتی با رقم درآمد قابل تصرف ندارد، اما از نگاه بخش‌های نهادی (به‌ویژه نهادهای خانوار و دولت عمومی) می‌تواند نتایج بسیار متفاوتی را به‌دست دهد.

از نظر عملی تفاوت این حساب با حساب مصرف درآمد در این است که رقم هزینه‌های مصرفی نهایی فردی نهاد دولت از آن کسر و به نهاد خانوار اضافه می‌شود که این رقم عیناً معادل تفاوت رقم درآمد قابل تصرف و درآمد قابل تصرف تعدیل شده هر یک از این نهادهاست. بنابراین رقم پس‌انداز بخش‌های نهادی، علاوه بر پس‌انداز ملی، مشابه حساب مصرف درآمد خواهد بود.

۷- حساب سرمایه و حساب مالی: مدخلی بر حساب‌های انباشت

ترازنامه‌ها وضعیت دارایی‌ها و بدهی‌های واحدها و بخش‌های نهادی را در مقطعی از زمان نشان می‌دهند. به عبارت دیگر این حساب‌ها، ارزش موجودی دارایی‌ها و بدهی‌ها را در آغاز و پایان دوره حسابداری منعکس می‌سازند. ارزش کل دارایی‌های واحدها یا بخش‌های نهادی پس از کسر بدهی‌ها، ارزش ویژه آنها را به دست می‌دهد. حساب‌های انباشت، تغییر در ارزش دارایی‌ها، بدهی‌ها و ارزش ویژه واحدها و بخش‌های نهادی را در طول یک دوره حسابداری منعکس می‌سازند. به بیان دیگر، حساب‌های انباشت حساب‌های جریانی یا روانه^۱ هستند که از جمع جبری ارقام آنها با تراز افتتاحیه (ترازنامه در اول دوره مالی)، تراز اختتامیه (ترازنامه در پایان دوره مالی) به دست می‌آید.

۷-۱ دارایی‌ها

دارایی‌های ثابت شده در ترازنامه‌ها دارایی‌های اقتصادی محسوب می‌شوند زیرا:

- ۱- حقوق مالکیت فردی یا جمعی نهادها را منعکس می‌کنند.
 - ۲- نگهداری آنها در طول یک دوره حسابداری می‌تواند متضمن دستیابی به منافع اقتصادی باشد.
- هر دارایی اقتصادی به عنوان وسیله‌ای برای ذخیره ارزش به کار می‌رود. دارایی‌های مختلف منافع اقتصادی متفاوتی را فراهم می‌آورند. برخی از منافع اقتصادی ناشی از استفاده از دارایی‌هایی نظیر ساختمان یا ماشین‌آلات است و برخی نیز به گروه درآمد دارایی‌ها، شامل بهره، سود سهام، رانت و نظایر آن، تعلق دارد.

۷-۱-۱ دارایی‌های مالی

اغلب دارایی‌های مالی، مطالبات مالی هستند. مطالبات مالی زمانی ایجاد می‌شوند که با انعقاد قرارداد، یک واحد نهادی، وجوهی را در اختیار واحد نهادی دیگر قرار دهد. بنابراین مطالبات مالی، آن دارایی است که به دارنده خود، یعنی طرف بستانکار، این حق را می‌دهد که مبلغ یا مبالغی را از واحد دیگر، یعنی بدهکار، مطابق شرایط مذکور در قرارداد دریافت کند. هیچ نوع بدهی غیرمالی در نظام حساب‌های ملی وجود ندارد، بنابراین اصطلاح بدهی به بدهی اطلاق می‌شود که دارای ماهیت مالی است.

1 Flow

۷-۱-۳-۲ موجودی انبار: دارایی‌های تولیدشده‌ای هستند که در دوره جاری یا در دوره‌های قبل به وجود

آمده‌اند و برای فروش، استفاده در تولید یا استفاده دیگری در زمانی دیگر نگه‌داشته می‌شوند.

به‌طور کلی موجودی انبار موارد زیر را شامل می‌شود:

۱- موجودی محصولات نگهداری شده توسط واحدهای تولیدکننده آنها، پیش از آن‌که بیشتر فرآوری شوند، فروخته شود، به واحدهای دیگر تحویل شود یا به‌اشکال دیگر مورد استفاده قرار گیرد.

۲- موجودی محصولات خریداری شده از واحدهای دیگر به‌منظور استفاده از آنها به‌عنوان مصارف واسطه یا فروش مجدد بدون فرآوری بیشتر.

۷-۱-۳-۳ اشیاء قیمتی^۱: اشیاء قیمتی کالاهای باارزشی هستند که در فرآیند تولید مورد استفاده یا

مصرف قرار نمی‌گیرند، بلکه در طول زمان به‌عنوان حافظ ارزش نگهداری می‌شوند. سنگ‌ها و فلزات گران‌بها، جواهرات و کالاهای هنری، نمونه‌هایی از اشیاء قیمتی هستند.

۷-۱-۴ دارایی‌های تولید نشده

دارایی‌های تولید نشده دارایی‌هایی هستند که گرچه در فرآیند تولید مورد استفاده قرار می‌گیرند، خود محصول فرآیند تولید نیستند. این دارایی‌ها شامل زمین و جنگل‌های طبیعی و کشت نشده و ذخایر معادن هستند. دارایی‌های تولیدنشده برخی از دارایی‌های نامشهود مانند حقوق انحصاری (نظیر حق استفاده انحصاری از اختراعات) را نیز در بر می‌گیرند.

۸- حساب سرمایه

۸-۱ معرفی حساب سرمایه و اجزاء آن

حساب سرمایه اولین حساب از حساب‌های چهارگانه‌ای است که تغییر در ارزش دارایی‌های واحدهای نهادی را منعکس می‌سازد. این حساب ارزش دارایی‌های غیرمالی مورد تقاضا در مبادلات توسط واحدهای نهادی مقیم و نیز تغییر در ارزش ویژه حاصل از پس‌انداز و انتقالات سرمایه‌ای را ثبت می‌کند. سمت راست حساب سرمایه تغییرات در ارزش ویژه حاصل از پس‌انداز و انتقالات سرمایه‌ای را نشان می‌دهد. اولین قلم ثبت‌شده در سمت راست، قلم ترازکننده منتقل‌شده از حساب مصرف درآمد قابل تصرف، یعنی پس‌انداز است. هنگامی که این رقم مثبت است، پس‌انداز خالص نشان می‌دهد که آن قسمت از درآمد قابل تصرف که برای کالاها و خدمات مصرفی خرج نشده است

1 Valuables

باید برای تحصیل یک یا چند نوع دارایی‌های مالی و غیرمالی از جمله وجه نقد، یا بازپرداخت بدهی‌ها استفاده شود. هنگامی که این رقم منفی است، پس‌انداز خالص میزان اضافی مخارج مصرف نهایی نسبت به درآمد قابل تصرف را اندازه‌گیری می‌کند این مازاد باید با واگذاری دارایی‌ها یا تقبل بدهی‌های جدید تأمین مالی شود. در مجموع پنج‌گونه تغییر در دارایی‌ها در سمت چپ حساب سرمایه منعکس می‌گردد که شامل موارد زیر است:

۱- تشکیل سرمایه ثابت ناخالص

۲- مصرف سرمایه ثابت

۳- تغییر در موجودی انبار

۴- خالص تحصیل اشیاء قیمتی

۵- خالص تحصیل دارایی‌های تولید نشده غیرمالی

یادآوری این نکته ضروری است که وقتی از تشکیل سرمایه ناخالص سخن گفته می‌شود منظور قلمی است

که شامل تشکیل سرمایه ثابت ناخالص، تغییر در موجودی انبار و خالص تحصیل اشیاء قیمتی می‌گردد.

۸-۲ تشکیل سرمایه ثابت ناخالص

تشکیل سرمایه ثابت ناخالص کل ارزش خالص تقاضای تولیدکنندگان از دارایی‌های ثابت در طول یک دوره حسابداری، به‌علاوه افزایش ارزش دارایی‌های تولیدنشده‌ای که در فرآیند تولید ایجاد می‌شوند را شامل می‌شود. دارایی‌های ثابت می‌توانند دارایی‌های مشهود یا غیرمشهودی باشند که خود حاصل فرآیند تولید بوده و پیوسته در فرآیند تولید نیز مورد استفاده قرار می‌گیرند. انواع اصلی تشکیل سرمایه را می‌توان بصورت زیر بر شمرد:

الف- خالص تحصیل دارایی‌های ثابت مشهود^۱ جدید یا موجود که خود شامل موارد زیر است:

• مستغلات

• ساختمان‌ها و سازه‌ها

• ماشین‌آلات و تجهیزات

• دارایی‌های پرورش یافته مانند (درختان و دام)

ب- خالص تحصیل دارایی‌های ثابت نامشهود جدید یا موجود که شامل موارد زیر است:

• اکتشاف معادن

1 Tangible fixed assets

- نرم افزار رایانه‌ای

- نسخه‌های اصلی ادبی، هنری و سرگرمی‌ها

- سایر دارایی‌های ثابت نامشهود

ج- بهبود اساسی در دارایی‌های تولید نشده مشهود شامل زمین

د- هزینه‌های مرتبط با انتقال مالکیت دارایی‌های تولید نشده

لازم به یادآوری است که تحصیل دارایی‌های ثابت می‌تواند به صورت‌های مختلف صورت پذیرد، در نتیجه

ارزش دارایی‌های ثابت ذکر شده در موارد بالا را می‌توان به شرح ذیل طبقه‌بندی کرد:

الف- ارزش دارایی‌های ثابت خریداری شده

ب- ارزش دارایی‌های ثابت تحصیل شده از طریق مبادلات پایاپای

ج- ارزش دارایی‌های ثابت تحصیل شده حاصل از انتقالات سرمایه‌ای غیرنقدی

د- ارزش دارایی‌های ثابتی که توسط تولیدکنندگان به منظور خود مصرفی بکار می‌رود، شامل آن قسمت از

دارایی‌های ثابت که در حال تولید بوده و هنوز تکمیل نشده‌اند.

منهای

ه- ارزش دارایی‌های ثابت موجود بفروش رفته

و- ارزش دارایی‌های ثابت موجود عرضه شده در مبادلات پایاپای

ز- ارزش دارایی‌های ثابت موجود واگذار شده در انتقالات سرمایه‌ای غیرنقدی

بنابراین، ارزش خالص تحصیل دارایی‌های ثابت تولیدکنندگان مجموع موارد (الف) تا (د) پس از کسر (ه) تا

(ز) است که چنانکه پیش‌تر اشاره شد می‌تواند تحصیل دارایی‌های ثابت موجود یا جدید را شامل شود. تحصیل

دارایی‌های ثابت جدید نه تنها دارایی‌های تکمیل شده را در بر می‌گیرد بلکه هرگونه نوسازی، بازسازی یا گسترش،

که به نحوی اساسی ظرفیت‌های تولید را افزایش داده یا دوره ارائه خدمات دارایی‌های موجود را طولانی‌تر کند، را نیز

در بر می‌گیرد. بنابراین بهبودهایی از این دست را می‌توان به عنوان تحصیل دارایی‌های جدید محسوب نمود.

دارایی‌های ثابت جدید باید به ارزش خریدار تقویم گردد، که نه تنها شامل هزینه‌های حمل و نقل و نصب

می‌شود، بلکه تمام هزینه‌های مرتبط با انتقال مالکیت (شامل پرداختی به محققان، مهندسان، معماران، وکلا، دلالان

مستغلات و نظایر آن و نیز مالیات‌های پرداختنی مرتبط با انتقال مالکیت) را در بر می‌گیرد. دارایی‌های ثابت جدیدی

که از طریق مبادلات پایاپای یا انتقالات سرمایه‌ای کسب شده‌اند نیز باید براساس قیمت پایه به علاوه مالیات‌ها،

هزینه‌های حمل و نقل، نصب و سایر هزینه‌های انتقال مالکیت ارزیابی گردند. دارایی‌های ثابتی که توسط خود تولیدکنندگان، به‌منظور خود مصرفی تولید می‌شوند، باید براساس قیمت پایه برآوردی آنها ارزش‌گذاری شوند. ارزش‌گذاری خرید دارایی‌های موجود نیز علاوه بر قیمت خرید، شامل سایر هزینه‌ها (حمل و نقل، نصب و انتقال مالکیت) می‌شود. در صورتی که فروش دارایی‌های موجود بر اساس قیمت فروش پس از کسر هرگونه هزینه انتقال مالکیت که توسط فروشنده پرداخت شده است، تقویم می‌گردد.

۸-۳ خالص تحصیل اشیاء قیمتی

اشیاء قیمتی دارایی‌هایی هستند که معمولاً به‌منظور تولید یا مصرف به‌کار نرفته و در شرایط عادی ارزش آنها در طول زمان کاهش نمی‌یابد و به همین علت انگیزه اصلی نگهداری آنها حفظ ارزش است. به‌عبارت دیگر انتظار می‌رود که ارزش این کالاها به قیمت ثابت کاهش نیابد. کالاهایی مانند سنگ‌ها و فلزات قیمتی، نظیر الماس و طلای غیرپولی، نقره و پلاتین، کارهای هنری مانند تابلوهای نقاشی و مجسمه‌ها، به‌علاوه سایر اشیاء قیمتی مانند کلکسیون‌ها در این گروه قرار دارند.

۸-۴ مصرف سرمایه ثابت

مصرف سرمایه ثابت تغییر منفی در ارزش دارایی‌های ثابت بکار رفته در تولید ایجاد می‌کند. مصرف سرمایه ثابت باید با مراجعه به مجموعه مشخصی از قیمت‌ها، که شامل قیمت‌های متوسط از نوع دارائی مورد نظر با کیفیت ثابت در طول دوره حسابداری است، اندازه‌گیری شود. در این صورت می‌توان آن را به‌عنوان کاهش ارزش دارایی ثابت متعلق به یک بنگاه بین ابتدا و انتهای دوره حسابداری در اثر زوال فیزیکی آنها و نرخ‌های عادی از مدافتادگی و خسارت‌های اتفاقی تعریف کرد.

به‌منظور برآورد مصرف سرمایه ثابت فروشی را درباره نرخ کاهش بهره‌دهی سرمایه ثابت در طول زمان در نظر می‌گیرند. در عمل تولیدکنندگان و استفاده‌کنندگان از سرمایه‌های ثابت به‌منظور برآورد مصرف سرمایه ثابت به قیمت‌های بازاری کالاهای جدید و موجود سرمایه‌ای توجه می‌کنند. به‌عبارت دیگر یک کالای سرمایه‌ای به قیمت خریدار، مبنای مناسبی را برای برآورد ارزش حال درآمد (اجاره) آتی آن فراهم می‌آورد. سپس با تعیین نرخ کاهنده، ارزش دارایی ثابت در طول زمان، با استفاده از روش موجودی‌گیری مستمر^۱ اندازه‌گیری می‌شود.

1 Perpetual Inventory Method (PIM)

۸-۵ تغییر در موجودی انبار

تغییرات موجودی انبار از طریق ارزش ارقام وارد شده به انبار منهای ارزش ارقام برداشت شده از انبار و منهای ارزش زیان‌های مکرر کالاهای نگه‌داشته در انبار در دوره حسابداری اندازه‌گیری می‌شود. برخی از این تحصیل‌ها و واگذاری‌ها ناشی از خریدها و فروش‌های واقعی است ولی بقیه، تراکنش‌های داخلی بنگاه‌ها را منعکس می‌کنند.

در اینجا تمایز بین دو نوع کارکرد بنگاه‌ها خالی از فایده نخواهد بود. اولین کارکرد به کارکرد بنگاه به‌عنوان تولیدکننده کالاها و خدمات مربوط می‌شود و دومین آن به کارکرد بنگاه به‌عنوان مالک دارایی‌ها باز می‌گردد. وقتی کالایی وارد انبار می‌شود، آن کالا دارایی بنگاه است که از طریق خرید یا مبادله پایاپای یا یک مبادله درون بنگاهی وارد انبار شده است. به همین صورت وقتی که کالایی از انبار خارج می‌شود این حکم صادق است با این تفاوت که خارج کردن کالا از انبار می‌تواند در نتیجه اتلاف آن باشد. بنگاه، به‌عنوان تولیدکننده، متقاضی کالاها و خدماتی است که از آنها به‌عنوان مصرف واسطه استفاده می‌کند. به منظور اطمینان از هماهنگی و سازگاری در ارزش‌گذاری، تمامی کالاهای واسطه‌ای که تولیدکننده از محل موجودی انبار خود تامین می‌کند باید بر اساس قیمت جاری خریدار تقویم گردد. کالاهای ساخته شده‌ای که روانه انبار می‌شود بر اساس قیمت جاری بازار آنها در نظر گرفته می‌شود. به‌عبارت دیگر، برای آنها همان قیمتی در نظر گرفته می‌شود که اگر در همان زمان به‌فروش می‌رسید در دفاتر بنگاه ثبت می‌شد. اضافه ارزش ایجاد شده در کار در جریان^۱ نیز به نسبت قیمت پایه برآوردی محصول تمام شده تقویم می‌گردد.

۸-۶ خالص تحصیل دارایی‌های تولید نشده غیرمالی

دارایی‌های تولید نشده غیرمالی شامل زمین و دارایی‌های نامشهود تولید نشده غیرمالی است. زمین متشکل از سطح زمین، شامل پوشش خاک و آب‌های سطحی مربوط به آن است که حقوق مالکیت بر آن ایجاد می‌شود و با نگه‌داشتن یا استفاده از آن توسط مالکین می‌تواند منافع اقتصادی حاصل شود. ارزش زمین بناها یا سایر سازه‌های واقع در آن یا عبور کرده از میان آن، محصولات زراعی پرورشی، درختان و حیوانات، منابع معدنی و انرژی، منابع زیستی غیرپرورشی و منابع آبی زیرزمینی را در بر نمی‌گیرد. موجودی زمین از نظر کمی و کیفی ثابت نمی‌باشد. کمیت آن می‌تواند با خشکاندن دریا یا پیشروی آن تغییر کند و کیفیت آن نیز با جنگل زدایی، برداشتن سنگ‌ها و صخره‌ها، ساختن آب بندها و آبیاری تغییر می‌کند.

1 Work in progress

ارزش زمین شامل هزینه‌های مربوط به انتقال زمین نیز می‌گردد. به عبارتی مبالغی که خریدار به ارزیاب، بنگاه معاملات ملکی، وکلا و نظایر آن پرداخت می‌کند به‌علاوه مالیات مربوط به انتقال زمین باید ذیل تشکیل سرمایه ثابت ناخالص واحد نهادی خریدار ثبت گردد. در صورتی که تحصیل زمین از طرقی به‌جز خرید انجام گیرد، باید ارزش احتسابی هزینه‌های خرید بر اساس قیمت بازار در حساب سرمایه منعکس گردد. از آنجا که در نهایت هزینه‌های خرید برابر با قیمت فروش در نظر گرفته می‌شود، بنابراین خالص تحصیل زمین برای کل اقتصاد برابر با صفر خواهد بود.

خالص تحصیل سایر دارایی‌های تولیدنشده غیرمالی شامل ذخایر شناخته شده ذغال سنگ، نفت و گاز و سایر سوخت‌ها، معادن فلزی و غیرفلزی و سایر معادن زیرزمینی و سطح زمینی (شامل معادن موجود در زیر دریا) است مشروط بر آنکه حقوق مالکیت بر آنها مترتب بوده و در نتیجه قابل مبادله باشند.

دارایی‌های تولیدنشده غیرمالی نامشهود شامل حقوق مالکیت معنوی، قرارداد اجاره و سایر قراردادهای قابل انتقال، سرقفلی و نظایر آن است. ارزش تحصیل دارایی‌های تولید نشده نامشهود شامل هزینه‌های انتقال مالکیت است که توسط خریدار پرداخت می‌گردد، در صورتی که هزینه فروش آن پس از کسر هزینه‌های انتقال مالکیت توسط فروشنده تقویم می‌گردد.

۸-۷ انتقال سرمایه‌ای

انتقالات سرمایه‌ای دریافتنی و پرداختنی در طرف راست حساب سرمایه ثبت می‌شود. انتقالات سرمایه‌ای عبارتند از پرداخت‌های بلاعوضی که توسط یک واحد نهادی به واحد نهادی دیگر، بصورت ارائه کالا، خدمت یا دارایی، انجام می‌شود. بنابراین انتقالات سرمایه‌ای می‌تواند به‌صورت نقدی یا غیرنقدی باشد. پرداخت‌های غیرنقدی شامل انتقال مالکیت یک کالا یا دارایی (بجز پول)، حذف بدهی یا ارائه خدمت بلاعوض است.

ارزش یک دارایی غیرمالی انتقال داده شده، قیمت برآوردشده‌ای است که دارایی، چه جدید و چه مستعمل، بتواند با آن قیمت در بازار فروخته شود به‌علاوه هزینه‌های حمل و نقل، نصب یا سایر هزینه‌های انتقال مالکیت که توسط اهداء کننده متقبل می‌شود (در صورتی که دریافت کننده، متقبل این هزینه‌ها شده باشد نباید در این حساب ثبت گردد). انتقالات دارایی‌های مالی، از جمله فسخ دیون، به همان شیوه سایر انواع تحصیل یا واگذاری دارایی‌های مالی یا بدهی‌ها عمل می‌شوند.

انتقالات سرمایه‌ای به اشکال مختلف مانند مالیات‌های سرمایه‌ای^۱، کمک‌های سرمایه‌گذاری دولتی^۲ و سایر انتقالات سرمایه‌ای انجام می‌پذیرد.

مالیات‌های سرمایه‌ای شامل مالیات‌های نامنظم وضع شده روی ارزش دارایی‌ها یا ارزش ویژه واحدهای نهادی یا روی ارزش دارایی‌های منتقل‌شده بین واحدهای نهادی به‌عنوان ارث^۳، هدیه و نظایر آن است. این نوع مالیات به دو نوع مالیات‌های وضع شده روی سرمایه و مالیات بر روی انتقالات سرمایه‌ای تقسیم می‌شود. از نوع اول می‌توان به مالیات بر روی افزایش ارزش زمین کشاورزی در نتیجه صدور جواز مسکونی یا تجاری توسط دولت اشاره کرد. نوع دوم مالیات نیز شامل مالیات بر ارزش دارایی‌های انتقال‌یافته بین واحدهای نهادی است. این مالیات‌ها عمدتاً از مالیات بر ارث، مالیات بر هدایا، از جمله هبه بین اعضای یک خانواده که برای اجتناب از پرداخت مالیات بر ارث یا به حداقل رساندن آن تشکیل یافته‌اند. مالیات بر انتقالات سرمایه‌ای، مالیات بر فروش دارایی‌ها را شامل نمی‌شود، زیرا فروش دارایی‌ها انتقالات محسوب نمی‌شوند.

کمک‌های سرمایه‌گذاری عبارتند از انتقالات سرمایه‌ای که توسط دولت به سایر واحدهای نهادی مقیم یا غیرمقیم برای تأمین مالی تمام یا بخشی از تحصیل دارایی‌های ثابت آن‌ها ارائه می‌شوند. دریافت‌کنندگان کمک‌های سرمایه‌گذاری ملزم هستند آن‌ها را برای مقاصد تشکیل سرمایه ثابت ناخالص استفاده کنند، و کمک‌های اعطاء شده اغلب به طرح‌های سرمایه‌گذاری خاص، نظیر پروژه‌های بزرگ ساخت و ساز مربوط هستند.

انتقالات سرمایه‌ای می‌تواند اشکال دیگری نیز داشته باشد. پرداخت‌های قابل توجه بابت خسارات و جراحات وارد آمده که پوشش بیمه‌ای نداشته است، انتقالات از واحدهای دولتی به بنگاه‌های عمومی و خصوصی به‌منظور پوشش کسری‌های عملیاتی گسترده‌ای که طی مدت دو سال یا بیش‌تر انباشته شده است، انتقالات از دولت مرکزی به واحدهای دیگر دولت عمومی برای پوشش هزینه‌های تشکیل سرمایه ثابت یا کسری‌های انباشته گسترده، ارثیه یا هدایای قابل توجه شامل پرداخت مبالغ ارثیه به مؤسسات غیرانتفاعی، هدیه به مؤسساتی نظیر دانشگاه‌ها برای پوشش هزینه‌های ساخت خوابگاه یا کتابخانه و آزمایشگاه از موارد اصلی انتقالات سرمایه‌ای محسوب می‌شوند.

۸-۸ برآورد اجزاء حساب سرمایه

اقدام اصلی حساب سرمایه برای اقتصاد ایران شامل تشکیل سرمایه ثابت خالص، مصرف سرمایه‌های ثابت، تغییر در موجودی انبار، خالص تحصیل دارایی‌های تولید نشده غیرمالی و انواع انتقالات سرمایه‌ای است.

-
- 1 Capital taxes
 - 2 Investment grants
 - 3 Legacy

به منظور برآورد تشکیل سرمایه ثابت ناخالص بخش‌های نهادی در وهله اول از ترازنامه واحدهای نهادی مرتبط استفاده می‌شود. برای بخش نفت از ترازنامه تلفیقی شرکت نفت و برای مؤسسات مالی از ترازنامه‌های شرکت‌های بیمه و بانک‌ها و برای دولت عمومی از برآوردهای تشکیل سرمایه‌های ثابت دولت مرکزی (مأخوذ از بودجه عمومی)، شهرداری‌ها و صندوق‌های تامین اجتماعی (ارقام دریافتی از هر یک از آنها) استفاده می‌گردد. تفاضل مجموع ارقام یاد شده از کل تشکیل سرمایه ثابت، جمع تشکیل سرمایه ثابت ناخالص بخش‌های نهادی خانوار و شرکت‌های غیرمالی را به دست می‌دهد. برای برآورد تشکیل سرمایه هر یک از این دو بخش نهادی، از سهم هریک از این بخش‌ها از مجموع ارزش افزوده آنها استفاده می‌گردد.

در برآورد مصرف سرمایه ثابت همانند تشکیل سرمایه ثابت عمل می‌شود. به این ترتیب که در وهله اول ارقام مصرف سرمایه‌های ثابت شرکت‌های مالی و نفت از ترازنامه‌های آنها استخراج شده و پس از انجام برآوردهای مربوط به دولت عمومی و برآورد مصرف سرمایه‌های ثابت خانوار و شرکت‌های غیرمالی به صورت پسماند، در نهایت رقم خانوار و شرکت‌های غیرمالی به طور جداگانه برآورد می‌گردد.

رقم تغییر در موجودی انبار برای کل اقتصاد از تفاضل جریان ورودی و خروجی کالا نتیجه می‌گردد. به منظور برآورد این رقم برای بخش‌های نهادی، نخست با استفاده از جدول جریان وجوه، رقم تغییر در موجودی انبار بخش نفت استخراج می‌شود. ارقام متناظر برای دولت عمومی و شرکت‌های مالی برابر با صفر فرض شده است. این موضوع به این دلیل است که برای این بخش‌ها موجودی انبار در نظر گرفته نمی‌شود. در نهایت تفاضل رقم کل از رقم نفت و گاز متعلق به خانوار و شرکت‌های غیرمالی است که با توجه به تجربیات و ارقام سایر کشورها در نهایت بین دو بخش نهادی تقسیم شده است.

خالص تحصیل دارایی‌های تولید نشده غیرمالی معادل است با دارایی‌های تولید نشده‌ای که به صورت‌های مختلف (خرید و مبادله پایاپای) تحصیل می‌شود منهای دارایی‌هایی که واگذار می‌شود. این رقم برای کل اقتصاد صفر فرض می‌شود، زیرا رقم عمده آن برای اقتصاد ایران شامل زمین و دارایی‌هایی است که ارزش خرید آن معادل فروش بوده و مبادله خارجی نیز برای آن وجود ندارد. به منظور برآورد این رقم برای بخش‌های نهادی ارقام جداول جریان وجوه مورد استفاده قرار گرفته است که در آن نیز از ارقام ترازنامه واحدهای نهادی استفاده شده است.

چنان‌که در بالا نیز اشاره شد، انتقالات سرمایه‌ای به مالیات‌های سرمایه‌ای، کمک‌های سرمایه‌گذاری و سایر انتقالات سرمایه‌ای تقسیم می‌شوند. مالیات‌های سرمایه‌ای از کتاب بودجه دولت استخراج می‌شوند. برای محاسبه رقم کمک‌های سرمایه‌ای نیز از بودجه دولت استفاده می‌شود. نکته‌ای که در اینجا باید توضیح داده شود این است

که بخش مهمی از بودجه عمرانی دولت که صرف بخش‌هایی مانند انرژی، ارتباطات و نظایر آن می‌شود، مطابق با نظام حساب‌های ملی، تشکیل سرمایه ثابت شرکت‌های مرتبط است که از محل انتقالات سرمایه‌ای (کمک‌های سرمایه‌گذاری دولت مرکزی) تامین مالی می‌گردد. در قسمت سایر انتقالات سرمایه‌ای نیز از بودجه دولت میزان انتقالات به دولت استخراج و ثبت شده است.

۹- حساب مالی

۹-۱ معرفی حساب مالی و اجزاء آن

در حساب مالی، مبادلات انواع دارایی‌ها و بدهی‌های مالی بین واحدهای نهادی و بین واحدهای نهادی و دنیای خارج ثبت می‌شوند. در طرف چپ این حساب خالص تغییر در دارایی‌های مالی و در طرف راست نیز خالص تغییر در بدهی‌های مالی منعکس می‌شود. قدر مطلق خالص تغییر در بدهی‌های مالی منهای خالص تغییر در دارایی‌های مالی برابر با خالص وام‌دهی / وام‌گیری با علامت مخالف است.

در نظام حساب‌های ملی، دارایی‌های مالی هفت مقوله زیر را شامل می‌گردد:

۱- طلای پولی و حق برداشت مخصوص

۲- پول در گردش و سپرده‌ها

۳- اوراق بهادار به‌جز سهام

۴- وام‌ها

۵- سهام و سایر دارایی‌های مشابه

۶- ذخایر فنی بیمه

۷- سایر حساب‌های دریافتنی / پرداختنی

۹-۲ نقش حساب مالی در نظام حساب‌های ملی

دومین حساب از حساب‌های انباشت، حساب مالی است. همچنین این حساب آخرین حساب در سلسله متوالی نظام حساب‌های ملی است که مبادلات بین نهادی را ثبت می‌کند. حساب مالی قلم ترازکننده‌ای که به حساب دیگر منتقل شود ندارد، اما تراز خالص حساب مالی از نظر قدر مطلق با قلم ترازکننده حساب سرمایه برابر و از نظر علامت مخالف آن است.

پس‌انداز خالص (قلم ترازکننده حساب مصرف درآمد) به‌علاوه خالص انتقالات سرمایه‌ای، که به‌منظور انباشت دارایی‌های غیرمالی به‌کار می‌رود، در حساب سرمایه به‌عنوان ارزش ویژه حاصل از پس‌انداز خالص و انتقالات سرمایه‌ای نامیده می‌شود. اگر این رقم پس از انباشت دارایی‌های غیرمالی مثبت باشد، مازاد به‌دست آمده خالص وام‌دهی و در صورتی که منفی باشد خالص وام‌گیری خواهد بود. در هر صورت رقم خالص وام‌دهی یا وام‌گیری به عنوان قلم ترازکننده حساب سرمایه می‌باشد.

برخی از بخش‌های نهادی وام‌دهنده خالص و برخی دیگر وام‌گیرنده خالص هستند. وقتی واحدهای نهادی با یکدیگر به مبادلات مالی می‌پردازند، منابع واحدهای دارای مازاد در اختیار واحدهای دارای کسری قرار می‌گیرد. حساب مالی نشان می‌دهد که چگونه بخش‌های نهادی دارای کسری، منابع مالی مورد نیاز خود را از طریق افزایش بدهی یا کاهش دارایی تامین می‌کنند و چگونه بخش‌های نهادی دارای مازاد، منابع مالی مازاد خود را با تملک دارایی‌های مالی جدید یا کاهش بدهی خود تخصیص می‌دهند. حساب مالی سهم نسبی اقلام مختلف دارایی‌های مالی را در مبادلات مالی نیز نشان می‌دهد.

مبادلات مالی می‌توانند مستقیماً بین واحدهای وام‌دهنده و وام‌گیرنده انجام پذیرند. اگر دولت اقدام به انتشار اوراق قرضه در بازار نماید تا کسری بودجه خود را تامین کند، خریداران این اوراق بخش‌های نهادی دیگر شامل خانوارها، شرکت‌های مالی و غیرمالی یا دنیای خارج خواهند بود. در آن صورت مبادله مالی مستقیم تحقق خواهد یافت. اما در بیشتر موارد، مبادلات بین واحدهای وام‌دهنده و وام‌گیرنده به‌طور غیرمستقیم و با واسطه شرکت‌های مالی انجام می‌پذیرد. مثلاً بانک‌ها با تجهیز سپرده‌های خانوارها و تخصیص آن به شرکت‌های غیرمالی نقش واسطه و جوه مالی را ایفاء می‌نمایند.

همان‌گونه که اشاره شد، واحدهای نهادی وام‌دهنده خالص یا وام‌گیرنده خالص هستند. منابع مالی وام داده شده توسط یک واحد نهادی افزایش دارایی مالی آن واحد و در عین حال افزایش بدهی مالی واحد دریافت‌کننده وام خواهد بود. پس در یک اقتصاد بسته فرضی، جمع جبری افزایش دارایی‌ها و بدهی‌ها برابر با صفر است. در یک اقتصاد باز که دارای مبادلات با دنیای خارج است، ماحصل مبادلات مالی کل اقتصاد برابر با خالص وام‌دهی/وام‌گیری دنیای خارج است.

با وجودی که برخی از ثبت‌های حساب مالی دارای قرائنی در حساب‌های دیگر نظام حساب‌های ملی است، ثبت‌هایی نیز وجود دارد که تنها در حساب مالی انعکاس می‌یابد. در نظام حساب‌های ملی اغلب مبادلاتی که با انتقال مالکیت کالا یا دارایی‌های غیرمالی و تدارک خدمات یا نیروی کار سروکار دارد در حساب مالی نیز منعکس

می‌شود. مثلاً فروش کالا یا خدمت یا دارایی در حساب مالی به‌عنوان تغییر در اسکناس و مسکوک یا سپرده‌های قابل انتقال و یا به‌عنوان تغییر در دارایی‌ها یا بدهی‌های مربوط به اعتبار تجاری یا سایر حساب‌های دریافتنی/پرداختنی ثبت می‌شود. با این وجود، مبادلاتی نیز هستند که تنها در حساب مالی منعکس می‌شوند و این زمانی است که یک دارایی مالی با دارایی مالی دیگر مبادله شود یا یک بدهی مالی با یک دارایی مالی بازپرداخت شود. مثلاً وقتی شخصی اوراق قرضه‌اش را در بازار ثانویه^۱ اوراق بهادار عرضه می‌کند و در قبال آن دارایی، اسکناس و مسکوک یا سپرده‌های قابل انتقال دریافت می‌کند، تمامی این مبادلات تنها در حساب مالی انعکاس می‌یابد.

چنان‌که اشاره شد، در حساب مالی، مبادلات مالی بین واحدهای نهادی و بین واحدهای نهادی و دنیای خارج به ثبت می‌رسد که همه مبادلات مربوط به تغییر در مالکیت دارایی‌های مالی، شامل ایجاد و تسویه مطالبات مالی را در بر می‌گیرد. تعیین مبادلات مالی اولاً نیازمند تشخیص دارایی‌های مالی از دارایی‌های غیرمالی است و ثانیاً نیازمند تشخیص مبادلات مالی از دیگر تغییراتی است که مقدار و ارزش دارایی‌های مالی را متاثر می‌سازد. علاوه بر آن باید مبادلات مالی از عملیات مالی مرتبط با دارایی‌های مالی احتمالی و مشروط^۲ نیز متمایز گردد.

در واقعیت امر، امروزه به‌علت نوآوری‌های مالی که منجر به معرفی و توسعه دارایی‌های مالی جدید و سایر ابزارهای مالی شده است، تشخیص مبادلات مالی مشکل‌تر و پیچیده‌تر از گذشته است. برخی از ابزارهای مالی به قیمت کالاها بستگی دارند و در نتیجه ترسیم مرزی بین مبادلات مالی از مبادلات غیرمالی را دشوار می‌سازند. اگر به تنوع ویژگی‌های ابزارهای مالی و تفاوت در نظام حسابداری و طبقه‌بندی آنها در کشورهای مختلف توجه کنیم مسئله تشخیص حتی از این هم دشوارتر می‌گردد. این عوامل موجب می‌شوند که نتوان توصیه‌های قاطعی درباره چگونگی ثبت مبادلات معین مالی ارائه نمود و به همین دلیل نظام حساب‌های ملی درجه بالایی از انعطاف را در این باره، متناسب با شرایط هر کشور، پیش‌بینی کرده است.

۹-۳ دارایی‌های مالی

بر هر دارایی اقتصادی حقوق مالکیت مترتب بوده و نگهداری یا استفاده از آن منافی را برای مالک آن ایجاد می‌کند. این تعریف برای دارایی‌های مالی نیز صادق است. همه دارایی‌های مالی وسیله‌ای برای حفظ ارزش بوده و برخی از دارایی‌های مالی موجب درآمد مالکیت و یا درآمد ناشی از نگهداری دارایی^۳ هستند. اسکناس و مسکوک و سپرده‌های قابل انتقال (سپرده‌های دیداری) را می‌توان دارایی مالی محسوب نمود، زیرا به‌طور مستقیم

1 Secondary market

2 Contingent financial assets

3 Holding gain

به منظور کسب کالاها و خدمات و سایر دارایی‌ها مورد استفاده قرار می‌گیرند. اوراق بهادار و سهام نیز دارایی مالی هستند، زیرا موجب درآمد مالکیت و درآمد ناشی از نگهداری دارایی هستند. بسیاری از وام‌ها ایجاد کننده نوعی درآمد مالکیت هستند و اعتبارات تجاری^۱ نیز مبین مطالبات روی دارایی‌های مالی دیگر نظیر سپرده های قابل انتقال هستند.

دارایی‌های مالی شامل طلای پولی، حق برداشت مخصوص و سهام شرکت‌ها و انواع خاصی از ابزارهای مشتقه مالی نیز می‌شود که در قسمت‌های بعد مورد بررسی قرار خواهند گرفت.

۹-۴ مطالبات و تعهدات مالی

مطالبات و تعهدات مالی ناشی از مبادلات مالی بین دو واحد نهادی است. یک مطالبه مالی حقوق و تعهدات خاصی را که بر حسب اقتضای طبیعت آنها باید حقوق و تعهدات مالی محسوب شود، مشخص می‌سازد. هر مطالبه مالی به بستانکار حق می‌دهد که در صورت تحقق شرایط مشخص شده در قرارداد، دریافت کننده پرداخت‌های بدهکار باشد. به عبارت دیگر وقتی که یک بدهکار تعهدی را می‌پذیرد که مطابق با آن باید مبلغی را در آینده به بستانکار پرداخت کند، یک مطالبه مالی ایجاد شده است. در اینجا لازم است توضیح داده شود که همه مطالبات مالی و بدهی‌های همراه با آن تشکیل دهنده دارایی‌ها و بدهی‌های مالی هستند. با این وجود انواعی از دارایی‌های مالی نیز یافت می‌شوند که در شرایطی که بدهی مربوط به آن وجود ندارد نمی‌توان آنها را مطالبات از واحدهای نهادی دیگر قلمداد نمود. چهار نوع از این دارایی‌ها را می‌توان برشمرد:

- ۱- طلای پولی یا طلائی که توسط بانک مرکزی بعنوان دارایی مالی یا ذخایر خارجی نگهداری می‌شود.
- ۲- حق برداشت مخصوص (SDR)، دارایی‌های ذخیره منتشره توسط صندوق بین‌المللی پول (IMF)، که نباید به عنوان بدهی صندوق بین‌المللی پول تلقی گردد.
- ۳- سهام و سایر اوراق بهادار شرکتی و نظایر آن در نظام حساب‌های ملی، سهام به عنوان بدهی شناخته می‌شود. با این وجود این بدهی با نرخ ثابت و مشخصی قابل بازخرید نیست. در واقع سهام را می‌توان مطالباتی از ارزش ویژه محسوب نمود.
- ۴- ابزارهای مشتقه مالی خاص.

1 Trade credits

۹-۵ طبقه‌بندی مبادلات مالی

در این قسمت به‌طور خلاصه هفت مقوله اصلی دارایی‌های مالی، مطابق با طبقه‌بندی نظام حساب‌های ملی توضیح داده خواهد شد.

۹-۵-۱ طلای پولی و حق برداشت مخصوص (SDR)

طلای پولی و SDR منتشره توسط صندوق بین‌المللی پول، دارایی‌های مالی هستند که در قبال آنها هیچ‌گونه بدهی مالی منظور نمی‌شود. مبادلات مربوط به طلای پولی شامل خرید و فروش طلا بین بانک‌های مرکزی است. طلای پولی معمولاً به شکل سکه و شمش و با درجه خلوص حداقل ۹۹۵/۱۰۰۰ نگهداری شده و مبادله آن مطابق با ترتیبات دوجانبه بین بانک‌های مرکزی یا در بازارهای سازمان یافته صورت می‌گیرد. باید توجه داشت که تنها آن طلائی که بعنوان دارایی مالی و ذخیره خارجی نگهداری می‌شود طلای پولی محسوب می‌گردد. بنابراین تنها طلائی که در اختیار بانک مرکزی یا دولت مرکزی است می‌تواند طلای پولی باشد. خرید و فروش طلا توسط واحدهای نهادی دیگر (نظیر خانوار و شرکت‌ها) را می‌توان تقاضای اشیاء قیمتی، مصرف نهایی یا مصرف واسطه در نظر گرفت. اگر بانک مرکزی اقدام به افزایش ذخایر طلای خود از طریق خرید از بازار نماید به این عمل «پولی کردن طلا»^۱ گویند. عکس این عمل نیز «غیرپولی کردن طلا»^۲ نامیده می‌شود.

حق برداشت مخصوص (SDR) دارایی ذخیره بین‌المللی است که توسط صندوق بین‌المللی پول ایجاد شده و به‌منظور تکمیل دارایی‌های ذخیره اعضا به آنها تخصیص می‌یابد. مبادلات مربوط به این دارایی در حساب مالی و در ذیل بخش نهادی مالی و دنیای خارج ثبت می‌شود. این دارایی مالی بدهی صندوق بین‌المللی پول و اعضای که این دارایی به آنها تخصیص داده شده نیست. ارزش SDR بطور روزانه و برپایه سبدهی از ارزش‌های عمده دنیا تعیین می‌شود.

۹-۵-۲ پول در گردش و سپرده‌ها

پول در گردش شامل اسکناس و مسکوک در جریان است که به‌عنوان وسیله پرداخت به‌کار می‌رود. بین پول در گردش ملی که بدهی بانک مرکزی محسوب می‌شود و پول خارجی که بدهی واحدهای غیرمقیم است باید تمایز قائل شد.

1 Monetization of gold

2 Demonetization of gold

سپرده‌های قابل انتقال همه انواع سپرده‌هایی که بدون جریمه و محدودیت قابل مبادله بوده و با چک به سهولت منتقل می‌شوند و عموماً بعنوان وسیله پرداخت مورد استفاده قرار می‌گیرند را در برمی‌گیرد.

سایر سپرده‌ها شامل همه انواع مطالبات، بجز سپرده‌های قابل انتقال، از بانک مرکزی، سایر مؤسسات مالی و دولت می‌شوند. اشکال مختلف این نوع از سپرده‌ها را می‌توان نام برد که سپرده‌های پس‌انداز غیرقابل انتقال، سپرده‌های مدت‌دار و سپرده‌های غیرقابل انتقال ارزی مهمترین آنها هستند. همچنین می‌توان سهم و گواهی سپرده منتشره توسط مؤسسات وام و پس‌انداز، تعاونی‌های ساختمانی، اتحادیه‌های اعتباری و نظایر آن را که به‌عنوان وسیله پرداخت و تسویه بدهی، مدت زمانی پس از اعلام مورد استفاده قرار می‌گیرند، نیز در این گروه طبقه‌بندی کرد.

۹-۵-۳ اوراق بهادار بجز سهام

این گروه شامل بروات^۱، اوراق قرضه^۲، گواهی سپرده^۳، اسناد قرضه تجاری^۴، اوراق قرضه شرکتی^۵، ابزارهای مشتقه قابل مبادله مالی^۶ و سایر ابزارهایی است که به‌طور معمول در بازارهای مالی مبادله می‌شوند. بروات اوراق بهاداری هستند که به دارنده آن حق غیرمشروطی را برای دریافت مبلغی ثابت در زمانی مشخص می‌دهند. بروات در بازارهای سازمان یافته منتشر شده و با نرخ‌هایی که بر اساس نرخ بهره و زمان سررسید تعیین می‌گردد، مبادله می‌شوند. از بروات کوتاه‌مدت می‌توان اسناد خزانه^۷، گواهی سپرده قابل معامله^۸، بروات بانکی^۹ و اسناد قرضه تجاری را نام برد. اوراق قرضه و اوراق قرضه شرکتی اوراق بهاداری هستند که به دارنده خود حق نامشروط برخورداری از درآمد پولی ثابت را اعطا می‌کنند. به‌جز اوراق قرضه دائمی^{۱۰} که سررسید بازپرداخت ندارد، در بقیه انواع اوراق قرضه، اصل مبلغ باید بدون قید و شرط در سررسید به دارنده اوراق قرضه بازپرداخت شود.

اوراق بهادار با پشتوانه دارایی^{۱۱} با در رهن قرار دادن مجموعه‌ای از دارایی‌ها مانند وام‌ها، اوراق قرضه رهنی^{۱۲}، بدهی کارت اعتباری^{۱۳} و نظایر آن منتشر می‌شوند.

-
- 1 Bills
 - 2 Bonds
 - 3 Certificate of deposit
 - 4 Commercial paper
 - 5 Debentures
 - 6 Tradable financial derivatives
 - 7 Treasury bills
 - 8 Negotiable certificate of deposit
 - 9 Banker's acceptances
 - 10 Perpetual bonds
 - 11 Mortgage Backed Securities
 - 12 Mortgages
 - 13 Credit card debt

«تبدیل دارایی‌های مالی به اوراق بهادار»^۱ را نیز می‌توان به عنوان اصطلاحی برای شرح این فرآیند بکار برد. در این اوراق بهادار، پرداخت بهره و اصل آن با پرداخت دارایی‌ها یا جریان درآمدهای خاصی تضمین می‌شود. دارایی‌های جدید مالی باید تحت عنوان اوراق بهادار به‌جز سهام به ثبت برسند.

۹-۵-۴ وام‌ها

وام‌ها دارایی‌های مالی هستند که با وام‌دهی بستانکار به بدهکار ایجاد شده و توسط اوراق غیرقابل معامله سندیت می‌یابند. وام‌ها را از نظر سررسید می‌توان به کوتاه‌مدت و بلندمدت تقسیم کرد. به‌طور کلی وام‌های با سررسید یک‌سال یا کمتر از یک‌سال وام‌های کوتاه‌مدت هستند که بسته به شرایط کشورها ممکن است تا سررسید دو سال نیز در این گروه طبقه‌بندی شوند. همچنین همه وام‌هایی که شرط عندالمطالبه را دارا هستند نیز در این گروه قرار می‌گیرند. به همین صورت وام‌های بلندمدت، وام‌های با سررسید بیشتر از یک‌سال را در برمی‌گیرند.

۹-۵-۵ حقوق صاحبان سهام

حقوق سهام‌داران ویژگی‌های متمایزی دارند که دارندگان آن‌ها، دارای مطالبات بر باقی‌مانده ارزش خالص دارایی‌های واحد نهادی منتشرکننده‌ی این ابزار مالی می‌باشند. حقوق سهام‌داران، وجوه مالکان را در واحد نهادی نشان می‌دهد. حقوق سهام‌داران معمولاً برای دارنده آن حقی برای مبلغی از پیش تعیین شده یا مبلغی معین مطابق با فرمول ثابتی ایجاد نمی‌کند.

این گروه شامل مالکیت ارزش ویژه شبه‌شرکت‌ها نیز می‌گردد. مطابق با نظام حساب‌های ملی، شرکت‌های سهامی می‌توانند ارزش ویژه‌ای علاوه بر سهام مالکانشان داشته باشند، در صورتی که در شرکت‌های شبه‌سهامی، کل ارزش ویژه در اختیار مالکان شرکت است.

۹-۵-۶ ذخایر فنی بیمه

ذخایر فنی بیمه شامل دارایی خانوارها از بیمه عمر و صندوق‌های بازنشستگی و نیز پیش‌پرداخت حق بیمه‌ها و ذخایر مطالبات معوق می‌شود. خالص دارایی خانوارها از ذخایر بیمه عمر شامل ذخایر بابت مخاطرات و ذخایر بابت بیمه دارای سود است که در سررسید به ارزش بیمه‌نامه حائز سود^۲ یا بیمه‌نامه‌های شبیه آن علاوه

1 Securitization

2 With-profit policy

می‌شود. ذخایر بیمه عمر توسط شرکت بیمه نگهداری و مدیریت می‌گردد، اما دارایی اشخاص و خانوارها و نه ارزش ویژه شرکت بیمه محسوب می‌شود. ذخایر بیمه عمر به‌طور جمعی خالص دارایی خانوارها از ذخایر بیمه عمر محسوب می‌شوند. تغییر در این ذخایر باید در حساب مالی به ثبت برسد. بدین منظور ارقامی را باید از وجوه بیمه عمر به دارایی خانوارها اضافه و ارقامی را از آن کسر نمود. ارقامی که باید علاوه شود عبارتند از:

- ارزش کل حق بیمه‌های پرداختنی در دوره مالی جاری
- ارزش کل حق بیمه‌های مکمل که برابر است با درآمد حاصل از سرمایه‌گذاری ذخایر پس از کسر کارمزد پرداختی بابت بیمه عمر

اقلامی که باید کسر شود عبارتند از:

- ✓ مبالغی که به دارنده بیمه نامه در زمان سررسید بابت جایزه یا سود تعلق می‌گیرد
 - ✓ مبالغی که تحت عناوین جایزه یا سود به ذینفع در نتیجه مرگ بیمه گذار تعلق می‌گیرد
 - ✓ پرداخت‌هایی که پیش از سررسید به دارنده بیمه نامه تعلق می‌گیرد
- خالص دارایی خانوارها از صندوق‌های بازنشستگی شامل ذخایری است که بابت پرداخت به بیمه‌شوندگان پس از بازنشستگی نگهداری می‌شود و همانند بیمه عمر، این ذخایر را باید دارایی خانوارها محسوب نمود که در نظام حساب‌های ملی باید در حساب مالی، پس از اعمال افزایش‌ها و کاهش‌ها ثبت گردد.

اقلامی که باید علاوه گردند عبارتند از:

- ارزش کل پرداخت‌ها بابت سهم بیمه بازنشستگی که توسط کارکنان، کارفرمایان و یا سایر مؤسسات به نمایندگی کارکنان انجام می‌شود
- ارزش کل سهم بیمه بازنشستگی مکمل پس از کسر کارمزد و اقلامی که باید کسر شوند عبارتند از:
- ارزش کل مبالغ قابل پرداخت به بازنشستگان یا وابستگانشان به شکل مقرری
- ارزش کل مبالغی که بصورت مقطوع به‌نگام بازنشستگی افراد به آنها پرداخت می‌شود

پیش‌پرداخت حق بیمه‌ها و ذخایر مطالبات معوق را باید نتیجه این واقعیت دانست که هزینه خدمات بیمه‌ای بصورت پیشاپیش پرداخت می‌شوند. حق بیمه‌ها در آغاز دوره‌ای که قرار است پوشش بیمه‌ای ایجاد شود پرداخت می‌گردد، اما این دوره معمولاً با دوره حسابداری منطبق نیست. بنابراین در پایان دوره حسابداری که ترانزنامه تهیه می‌گردد، بخشی از حق بیمه‌های قابل پرداخت در طول دوره حسابداری به پوشش ریسک دوره بعد

اختصاص خواهد داشت. پیش‌پرداخت حق بیمه‌ها را می‌توان دارایی بیمه‌گذاران محسوب نمود که بخشی از ذخایر فنی بیمه را تشکیل می‌دهد.

ذخایر مطالبات معوق، ذخایری هستند که شرکت بیمه به‌منظور پوشش پرداخت‌هایی که بعداً تحقق خواهد یافت نگهداری می‌کند. بنابراین این ذخایر نیز به‌عنوان دارایی‌های اشخاص ذینفع و بدهی‌های شرکت‌های بیمه تلقی می‌شود.

حساب مالی در نظام حساب‌های ملی تغییرات پیش‌پرداخت حق بیمه‌ها و ذخایر مطالبات معوق را که حاصل مبادلات بین بیمه‌گذاران و شرکت‌های بیمه است تحت عنوان ذخایر فنی بیمه ثبت می‌کند.

۹-۵-۷ سایر حساب‌های دریافتنی/پرداختنی

سایر حساب‌های دریافتنی/پرداختنی شامل اعتبارات و پیش‌پرداخت‌های تجاری و نیز سایر حساب‌های دریافتنی/پرداختنی به‌جز اعتبارات و پیش‌پرداخت‌های تجاری است.

اعتبار تجاری، اعتبار خرید کالاها و خدمات است که فروشندگان در اختیار خریداران قرار می‌دهند. پیش‌پرداخت‌های تجاری نیز بخشی از هزینه خرید کالا است که پیش از دریافت آن پرداخت می‌شود.

۹-۶ برآورد اجزاء حساب مالی

مأخذ اصلی برآورد اجزاء حساب مالی برای اقتصاد ایران، جداول جریان وجوه مالی بوده که توسط دایره جریان منابع مالی اداره حساب‌های اقتصادی تهیه می‌گردد. این ارقام با ارقام ترازنامه تلفیقی نظام بانکی مقایسه شده و حاصل در جدول مالی منعکس می‌شود. آمارهای مالی دولت یا آمارهایی که توسط دایره هزینه ملی این اداره تهیه می‌شود نیز به‌عنوان مأخذ مکمل، به‌ویژه برای تکمیل بلوک‌های بخش نهادی دولت عمومی مورد استفاده قرار می‌گیرند. بنابراین با در دست داشتن آمار لازم برای ساختن بلوک‌های بخش‌های نهادی دولت عمومی، نفت و شرکت‌های مالی، مجموع بخش‌های نهادی خانوار و شرکت‌های غیرمالی، به‌عنوان پسماند از کل محاسبه می‌گردد. مانند حساب‌های دیگر، مشکل اصلی در تهیه حساب مالی تفکیک بخش نهادی خانوار از بخش نهادی شرکت‌های غیرمالی است. بدین منظور از اطلاعات کسب شده از بانک‌ها، تجربیات سایر کشورها و اطلاعات مکمل درباره ساختار مالی کشور استفاده شده است. لازم به یادآوری است که معضل تفکیک ارقام خانوار از شرکت‌های غیرمالی مختص اقتصاد ایران نبوده و علاوه بر کشورهای در حال توسعه، حتی کشورهای توسعه یافته نیز با این مشکل روبرو هستند که از روش‌های مشابهی برای حل آن استفاده می‌گردد.

از نکات مهمی که در تهیه حساب مالی باید مورد توجه قرار گیرد، کنترل سازگاری بیرونی جداول است. از این دیدگاه ضروری است که رقم تراز جاری خارجی که از حساب تراز پرداخت‌های کشور استخراج می‌گردد، با رقم تراز جاری مندرج در حساب‌های سرمایه و مالی معادل گردد. حساب مالی را علاوه بر کنترل‌های خارجی، می‌توان گونه‌ای از بررسی سازگاری درونی کل حساب‌های تهیه شده نیز محسوب نمود.

منابع و مأخذ:

منابع فارسی:

۱. حساب‌های ملی ایران - حساب تولید تا حساب مالی به تفکیک بخش‌های نهادی اقتصاد، اداره حساب‌های

اقتصادی، بانک مرکزی جمهوری اسلامی ایران، خرداد ماه ۱۳۸۵

۲. حساب‌های ملی ایران به قیمت‌های جاری و قیمت‌های ثابت ۱۳۸۳، اداره حساب‌های اقتصادی، بانک

مرکزی جمهوری اسلامی ایران، دی ماه ۱۳۹۳

منابع انگلیسی:

1. "System of National Accounts 2008", European Commission, International Monetary Fund, Organization for Economic Co-operation and Development, United Nations and World Bank, New York, Dec. 2009
2. System of National Accounts 1993, United Nations, Eurostat, International Monetary Fund, Organization for Economic Cooperation and Development, and, The World Bank (1993), Series F, No. 2, Rev. 4, (New York, United Nations)
3. Essential SNA: Building the basics, Eurostat, 2014
4. "National Account Statistics": Main Aggregate & Details Tables, 2017. United Nation, New York 2018

واژه‌نامه

Accrual	تعهدی
Accumulation accounts	حساب‌های انباشت
Actual final consumption expenditure	هزینه مصرفی نهایی واقعی
Actual social contribution	سهیمیه‌های بیمه‌های اجتماعی واقعی
Adjusted disposable income	درآمد قابل تصرف تعدیل شده
Allocation of primary income account	حساب تخصیص درآمد اولیه
Autonomous pension funds	صندوق‌های بازنشستگی مستقل
Balance of Payment(BOP)	تراز پرداخت‌ها
Balance sheets	ترازنامه‌ها
Banker's acceptances	بروات بانکی
Basic price	قیمت پایه
Bills	بروات
Bonds	اوراق قرضه
Capital account	حساب سرمایه
Capital taxes	مالیات‌های سرمایه‌ای
Central Product Classification(CPC)	طبقه بندی مرکزی کالاها و خدمات
Certificate of deposit	گواهی سپرده
Classification of Function of the Government (COFOG)	طبقه‌بندی وظایف دولت
Classification of Individual Consumption According Purposes (COICOP)	طبقه‌بندی هزینه‌های مصرف فردی بر حسب اهداف
Classification of Outlays of Producers by Purposes (COPP)	طبقه‌بندی هزینه‌های تولیدکنندگان بر حسب اهداف
Classification of the Purpose of the Non-profit Institutions Serving Households (COPNI)	طبقه‌بندی اهداف مؤسسات غیرانتفاعی در خدمت خانوار
Collective	جمعی
Commercial papers	اسناد قرضه تجاری
Contingent financial assets	دارایی‌های مالی احتمالی و مشروط
Corporations	شرکت‌ها
Credit card debt	بدهی کارت اعتباری
Cross classification	طبقه‌بندی متقاطع
Currency swaps	قراردادهای تعویضی پول
Current accounts	حساب‌های جاری
Current transfers	انتقالات جاری
Debentures	اوراق قرضه شرکتی

Demonetization of gold	غیرپولی کردن طلا
Derivatives	ابزار مشتقه
Disposable income	درآمد قابل تصرف
Dividends	سود سهام
Financial leases	اجاره مالی
Flows	روانه‌ها
Full sequence of accounts	توالی کامل حساب‌ها
Functional	کارکردی
Generation of income account	حساب ایجاد درآمد
Goods and services account	حساب کالاها و خدمات
Government Finance Statistics(GFS)	آمارهای مالی دولت
Holding gains/ losses	منفعت یا زیان حاصل از نگهداری دارایی‌ها
Imputed social contribution	سهیمیه‌های احتسابی بیمه‌های اجتماعی
Index linked securities	اوراق بهادار شاخص شده
Individual	فردی
Individual life insurance	بیمه عمر فردی
Input	داده
Institutional	نهادی
Interest rate swaps	قراردادهای تعویضی نرخ بهره
International Monetary Fund (IMF)	صندوق بین‌المللی پول
International Standard Industrial Classification of All Economic Activities (ISIC)	طبقه‌بندی فعالیتی استاندارد بین‌المللی تمامی رشته فعالیت‌های اقتصادی
Investment grants	کمک‌های سرمایه‌گذاری دولتی
Legacy	ارث
Mixed income	درآمد مختلط
Monetary and Financial Statistics(MFS)	آمارهای پولی و مالی
Monetization of gold	پولی کردن طلا
Mortgages	اوراق رهنی، وثائق
Negotiable certificate of deposit	گواهی سپرده قابل معامله
Net lending / borrowing	خالص وام‌دهی / وام‌گیری
Non – financial non – produced assets	دارایی‌های غیرمالی تولید نشده
Non – financial produced assets	دارایی‌های غیرمالی تولید شده
Non-produced tangible assets	دارایی‌های تولید نشده مشهود
Operating leases	اجاره عملیاتی
Operating Surplus	مازاد عملیاتی

Other changes in assets account	حساب سایر تغییرات در دارایی‌ها
Other changes in the volume of assets account	حساب سایر تغییرات در حجم دارایی‌ها
Output	ستانده
Perpetual bonds	اوراق قرضه دائمی
Perpetual Inventory Method (PIM)	روش موجودی‌گیری مستمر
Primary distribution of income account	حساب توزیع اولیه درآمد
Producers' price	قیمت تولیدکنندگان
Public goods	کالاهای عمومی
Purchasers' price	قیمت خریداران
Quasi - corporations	شبه شرکت‌ها
Redistribution of income in kind account	حساب توزیع مجدد درآمد غیرنقدی
Reimbursements	بازپرداخت‌ها
Rent	اجاره
Rental	اجاری
Rents on subsoil assets	رانت دارایی‌های زیر زمینی
Revaluation account	حساب تجدید ارزیابی
Secondary distribution of income account	حساب توزیع ثانویه درآمد
Secondary market	بازار ثانویه
Securitization	تبدیل دارایی‌ها به اوراق بهادار
Social assistance	کمک اجتماعی
Social assistance benefits in kind	بهره‌مندی‌های غیرنقدی از تامین اجتماعی
Social contributions and benefits	سهمیه‌ها و بهره‌مندی‌های تامین اجتماعی
Social insurance schemes	طرح‌های تامین اجتماعی
Social security benefits in kind	بهره‌مندی‌های غیرنقدی از تامین اجتماعی
Special Drawing Rights , SDR	حق برداشت مخصوص
Stocks	انبارها
System of National Accounts(SNA)	نظام حساب‌های ملی
Tangible fixed assets	دارایی‌های ثابت مشهود
Tradable financial derivatives	ابزارهای مشتقه مالی قابل تبادل
Trade credits	اعتبارات تجاری
Transfers of individual non-market goods and services	انتقالات کالاها و خدمات فردی غیربازاری
Treasury bills	اسناد خزانه
Unincorporated enterprises	بنگاه‌های غیرشرکتی
Unincorporated enterprises owned by households	بنگاه‌های غیرشرکتی متعلق به خانوارها

Use of income account	حساب مصرف درآمد
Valuables	اشیاء قیمتی (گران بها)
Value added type tax (VAT)	مالیات بر ارزش افزوده
With- profit	حائز سود
Withdrawals from income of quasi - corporations	برداشت از درآمد شبه شرکتها
Work in progress	کار در جریان
Zero – coupon bonds	اوراق قرضه بدون بهره

پیوست‌ها

جداول داده‌ها بر

مبنای سال پایه ۱۳۸۳

جدول شماره ۱

ارزش افزوده گروه‌های اقتصادی به قیمت‌های جاری

۱۳۸۴	۱۳۸۳	۱۳۸۲	۱۳۸۱	۱۳۸۰	۱۳۷۹	۱۳۷۸	۱۳۷۷	۱۳۷۶	۱۳۷۵	فعالیت - میلیارد ریال
۱۲۴.۴۴۱	۱۰۶.۸۲۴	۹۰.۱۷۱	۷۶.۵۷۲	۵۹.۲۷۱	۵۵.۱۴۹	۴۵.۶۵۸	۳۹.۵۶۶	۲۹.۹۵۴	۲۷.۴۳۷	کشاورزی
۵۱۱.۴۱۷	۳۴۲.۶۷۷	۲۵۶.۰۴۷	۲۰۹.۸۴۳	۹۸.۷۶۱	۱۰۱.۱۲۷	۶۳.۰۲۶	۲۸.۱۷۶	۴۰.۶۵۸	۴۱.۵۴۹	استخراج نفت، گاز و پالایش نفت
۳۹۷.۶۱۲	۳۴۶.۳۹۰	۲۹۳.۶۳۶	۲۴۴.۷۲۲	۱۸۸.۷۲۳	۱۴۷.۱۰۶	۱۱۱.۸۲۳	۸۴.۱۵۷	۷۹.۸۴۹	۷۰.۶۲۴	صنایع و معادن
۹۷۵.۴۴۵	۷۸۴.۰۵۲	۶۱۵.۶۷۳	۴۹۲.۲۸۵	۳۹۱.۹۵۳	۳۲۶.۴۶۸	۲۵۷.۰۹۵	۲۰۴.۹۳۸	۱۶۸.۹۱۹	۱۳۴.۳۵۴	خدمات
۲۰۰۸.۹۱۵	۱.۵۷۹.۹۴۳	۱.۲۵۵.۵۲۶	۱.۰۲۳.۴۲۱	۷۳۸.۷۰۶	۶۲۹.۸۴۹	۴۷۷.۶۰۲	۳۵۶.۸۳۶	۳۱۹.۳۸۰	۲۷۳.۹۶۴	ارزش افزوده ناخالص (تولید ناخالص داخلی به قیمت پایه)
-۲۹.۶۰۶	۳.۳۴۶	۱۵.۸۰۳	۱۲.۹۸۳	۱۰.۲۷۷	۹.۸۱۵	۱۴.۸۹۰	۵.۶۷۵	۵.۵۷۴	۱.۴۷۷	اضافه می‌شود: خالص مالیات بر محصول
۵۲.۰۶۹	۴۴.۱۹۹	۳۷.۸۵۰	۲۸.۹۳۴	۲۱.۳۳۴	۱۸.۵۰۰	۲۲.۴۶۰	۱۲.۴۵۵	۱۰.۹۹۵	۷.۳۰۴	مالیات بر محصول
۸۱.۶۷۵	۴۰.۸۵۳	۲۲.۰۴۷	۱۵.۹۵۲	۱۱.۰۵۷	۸.۶۸۵	۷.۵۷۰	۶.۷۷۹	۵.۴۲۱	۵.۸۲۷	یارانه به محصول
۱.۹۷۹.۳۰۹	۱.۵۸۳.۲۸۹	۱.۲۷۱.۲۳۰	۱.۰۳۶.۴۰۴	۷۴۸.۹۸۴	۶۳۹.۶۶۵	۴۹۲.۴۹۲	۳۶۲.۵۱۲	۳۲۴.۹۵۴	۲۷۵.۴۴۰	تولید ناخالص داخلی به قیمت بازار
-۳.۶۷۴	-۲.۶۵۶	۲.۳۵۸	۲.۸۷۸	۱.۷۳۴	۱.۱۳۴	۱.۱۴۰	-۲۴۹	-۶۸۷	-۱.۲۳۵	خالص درآمد عوامل تولید از خارج
۱.۹۷۵.۶۳۵	۱.۵۸۰.۶۳۳	۱.۲۷۳.۶۸۷	۱.۰۳۹.۲۸۲	۷۵۰.۷۱۸	۶۴۰.۷۹۹	۴۹۳.۶۳۲	۳۶۲.۲۶۳	۳۲۴.۲۶۷	۲۷۴.۲۰۵	درآمد ناخالص ملی
۲۶۸.۹۳۶	۲۳۱.۹۸۶	۱۹۳.۰۵۸	۱۵۹.۵۲۸	۱۲۵.۲۳۷	۱۱۱.۶۳۸	۸۹.۰۷۲	۶۹.۰۹۱	۶۲.۴۹۵	۵۵.۳۱۸	مصرف سرمایه ثابت
۱.۷۰۶.۶۹۹	۱.۳۴۸.۶۴۷	۱.۰۸۰.۶۲۹	۸۷۹.۷۵۴	۶۲۵.۴۸۱	۵۲۹.۱۶۱	۴۰۴.۵۶۰	۲۹۳.۱۷۲	۲۶۱.۷۷۲	۲۱۸.۸۸۷	درآمد خالص ملی

جدول شماره ۱

ارزش افزوده گروه‌های اقتصادی به قیمت‌های جاری

۱۳۹۳	۱۳۹۲	۱۳۹۱	۱۳۹۰	۱۳۸۹	۱۳۸۸	۱۳۸۷	۱۳۸۶	۱۳۸۵	فعالیت - میلیارد ریال
۱.۱۱۳.۲۹۴	۹۵۲.۴۶۲	۵۴۳.۸۶۷	۳۳۷.۱۸۱	۳۱۶.۵۴۷	۲۷۳.۹۷۶	۲۲۹.۶۲۴	۲۲۰.۴۲۵	۱۶۳.۴۸۱	کشاورزی
۱.۷۴۹.۱۳۶	۱.۹۰۲.۳۹۰	۱.۲۷۳.۵۰۸	۱.۵۵۴.۵۲۷	۹۴۲.۰۲۱	۶۷۹.۴۱۴	۸۳۰.۸۱۳	۷۵۶.۱۳۷	۵۸۵.۷۵۹	استخراج نفت، گاز و پالایش نفت
۲.۳۶۴.۹۱۵	۲.۰۵۹.۷۴۸	۱.۷۰۷.۱۸۸	۱.۲۸۱.۶۰۹	۹۴۱.۴۰۳	۸۴۵.۳۶۵	۸۰۹.۴۲۲	۶۵۶.۴۶۴	۴۷۹.۸۱۳	صنایع و معادن
۵.۸۴۸.۹۳۳	۴.۸۴۶.۱۸۶	۳.۷۷۸.۳۰۰	۳.۱۱۴.۰۷۳	۲.۵۸۳.۰۰۳	۲.۱۲۹.۱۲۱	۱.۹۰۳.۸۶۹	۱.۵۳۰.۳۳۱	۱.۱۹۷.۸۶۲	خدمات
۱۱.۰۷۶.۲۷۸	۹.۷۶۰.۷۸۵	۷.۳۰۲.۸۶۲	۶.۲۸۷.۳۹۰	۴.۷۸۲.۹۷۴	۳.۹۲۷.۸۷۶	۳.۷۷۳.۷۲۷	۳.۱۶۳.۳۵۷	۲.۴۲۶.۹۱۶	ارزش افزوده ناخالص (تولید ناخالص داخلی به قیمت پایه)
۱۲۶.۲۵۲	۵۸.۹۷۹	۳۸.۵۹۰	۱۷.۹۴۴	۳۳.۵۱۴	۲۵.۲۳۳	-۱۵.۱۷۴	-۲۲.۲۴۴	-۴۷.۰۶۹	اضافه می‌شود: خالص مالیات بر محصول
۲۷۹.۷۵۷	۲۲۵.۱۰۹	۱۵۴.۰۸۵	۱۴۴.۷۵۰	۱۲۰.۸۸۲	۹۵.۴۲۰	۷۴.۶۲۳	۶۶.۹۵۵	۵۵.۳۰۵	مالیات بر محصول
۱۵۳.۵۰۵	۱۶۶.۱۲۹	۱۱۵.۴۹۵	۱۲۶.۸۰۶	۸۷.۳۶۹	۷۰.۱۸۷	۸۹.۷۹۶	۸۹.۱۹۹	۱۰۲.۳۷۳	یارانه به محصول
۱۱.۲۰۲.۵۲۹	۹.۸۱۹.۷۶۵	۷.۳۴۱.۴۵۲	۶.۲۰۵.۳۳۴	۴.۸۱۶.۴۸۸	۳.۹۵۳.۱۰۹	۳.۷۵۸.۵۵۴	۳.۱۴۱.۱۱۳	۲.۲۷۹.۸۴۷	تولید ناخالص داخلی به قیمت بازار
۳۶.۹۳۰	۶۷.۲۳۵	۳۹.۶۷۲	۱۶۹۴	۸۱۸	-۱.۲۰۷	۱۲.۷۸۴	۸.۸۵۵	۱۰.۲۵	خالص درآمد عوامل تولید از خارج
۱۱.۲۳۹.۴۵۹	۹.۸۸۶.۹۹۹	۷.۳۸۱.۱۲۵	۶.۳۰۷.۰۲۸	۴.۸۱۷.۳۰۶	۳.۹۵۱.۹۰۱	۳.۷۷۱.۳۳۸	۳.۱۴۹.۹۶۸	۲.۳۸۰.۸۷۲	درآمد ناخالص ملی
۲.۱۹۱.۵۵۶	۱.۹۳۵.۹۰۴	۱.۳۱۴.۷۵۷	۸۱۹.۱۸۶	۶۲۵.۵۳۹	۵۶۸.۵۳۲	۵۳۹.۵۴۲	۴۳۰.۶۲۲	۳۳۵.۷۷۲	مصرف سرمایه ثابت
۹.۰۴۷.۹۰۳	۷.۹۵۱.۰۹۵	۶.۰۶۶.۳۶۷	۵.۴۸۷.۸۴۲	۴.۱۹۱.۷۶۷	۳.۳۸۳.۳۷۰	۳.۲۳۱.۷۹۶	۲.۷۱۹.۳۴۶	۲.۰۴۵.۱۰۰	درآمد خالص ملی

۱۳۸۴	۱۳۸۳	۱۳۸۲	۱۳۸۱	۱۳۸۰	۱۳۷۹	۱۳۷۸	۱۳۷۷	۱۳۷۶	۱۳۷۵	فعالیت - میلیارد ریال
۱۱۸.۱۶۰	۱۰۶.۸۲۴	۱۰۷.۹۵۳	۱۰۱.۳۳۵	۸۸.۶۱۲	۹۰.۸۹۰	۸۷.۵۰۰	۹۲.۶۰۳	۸۳.۰۶۷	۸۵.۵۰۴	کشاورزی
۳۴۲.۷۰۰	۳۴۲.۶۷۷	۳۳۴.۸۷۴	۲۹۲.۹۴۱	۲۸۵.۲۵۲	۳۲۰.۸۳۰	۲۹۵.۴۲۷	۳۱۵.۳۵۹	۳۰۹.۰۹۲	۳۲۵.۱۱۹	استخراج نفت، گاز و پالایش نفت
۳۷۱.۳۳۱	۳۴۶.۳۹۰	۳۳۶.۴۶۵	۳۱۶.۶۳۲	۲۷۴.۵۶۰	۳۴۳.۷۹۸	۲۲۲.۲۳۰	۱۹۵.۸۰۰	۲۰۴.۷۶۵	۱۹۹.۱۱۷	صنایع و معادن
۸۴۷.۳۳۹	۷۸۴.۰۵۲	۷۳۳.۵۳۴	۶۸۴.۴۷۰	۶۴۲.۰۶۷	۶۰۷.۴۶۹	۵۸۹.۸۹۱	۵۷۱.۹۷۹	۵۵۴.۸۵۸	۵۳۳.۵۶۹	خدمات
۱.۶۸۰.۵۳۰	۱.۵۷۹.۹۴۳	۱.۵۱۲.۸۱۶	۱.۳۹۵.۳۷۸	۱.۲۹۰.۴۹۰	۱.۲۶۲.۹۸۷	۱.۱۹۵.۰۴۹	۱.۱۷۵.۷۴۱	۱.۱۵۱.۷۸۳	۱.۱۴۲.۳۰۹	ارزش افزوده ناخالص (تولید ناخالص داخلی به قیمت پایه)
-۲۴.۷۶۷	۳.۳۴۶	۱۹.۰۴۲	۱۷.۷۰۱	۱۷.۹۵۴	۱۹.۶۸۲	۳۷.۲۵۸	۱۸.۷۰۰	۲۰.۱۰۳	۶.۱۵۶	اضافه می‌شود: خالص مالیات بر محصول
۴۲.۵۵۷	۴۴.۱۹۹	۴۵.۶۰۶	۳۹.۴۵۰	۳۷.۲۷۰	۳۷.۰۹۷	۵۶.۱۹۹	۴۱.۰۳۷	۳۹.۶۵۳	۳۰.۴۵۴	مالیات بر محصول
۶۸.۳۲۴	۴۰.۸۵۲	۲۶.۵۶۵	۲۱.۷۴۹	۱۹.۳۱۶	۱۷.۴۱۵	۱۸.۹۴۲	۲۲.۳۳۷	۱۹.۵۵۰	۲۴.۲۹۸	یارانه به محصول
۱.۶۵۵.۷۶۳	۱.۵۸۳.۲۸۹	۱.۵۳۱.۸۵۸	۱.۴۱۳.۰۷۹	۱.۳۰۸.۴۴۴	۱.۲۸۲.۶۶۹	۱.۲۳۲.۲۰۶	۱.۱۹۴.۴۴۰	۱.۱۷۱.۸۸۵	۱.۱۴۸.۴۶۵	تولید ناخالص داخلی به قیمت بازار
-۳.۲۲۶	-۲.۶۵۶	۲.۷۷۵	۳.۸۵۴	۱.۶۷۰	-۳.۹۴۳	-۳.۴۹۰	-۶.۶۹۹	-۶.۶۲۹	-۹.۳۶۳	خالص درآمد عوامل تولید از خارج
۸۹.۸۷۱	۰	-۴۳.۳۰۱	-۲۱.۶۹۳	-۹۸.۸۷۸	-۱۰۹.۶۲۰	-۸۱.۰۶۵	-۲۰۸.۸۳۲	-۱۰۳.۹۲۴	-۵۶.۴۰۶	نتیجه رابطه مبادله بازرگانی
۱.۷۴۲.۴۰۸	۱.۵۸۰.۶۳۳	۱.۴۹۱.۳۳۲	۱.۳۹۵.۲۳۹	۱.۲۱۱.۲۳۷	۱.۱۶۹.۱۰۶	۱.۱۴۷.۷۵۱	۹۷۸.۹۱۹	۱.۰۶۱.۳۳۳	۱.۰۸۲.۶۹۶	درآمد ناخالص ملی
۲۴۷.۴۷۱	۲۳۱.۹۸۶	۲۱۵.۲۰۱	۲۰۲.۲۴۷	۱۹۲.۳۴۸	۱۸۴.۳۸۸	۱۷۷.۳۷۲	۱۷۱.۶۷۰	۱۶۷.۴۶۹	۱۶۶.۰۲۵	مصرف سرمایه ثابت
۱.۴۹۴.۹۳۷	۱.۳۴۸.۶۴۷	۱.۲۷۶.۱۳۱	۱.۱۹۲.۹۹۲	۱.۰۱۸.۸۸۹	۹۸۴.۷۱۸	۹۷۰.۳۷۹	۸۰۷.۲۴۹	۸۹۳.۸۶۴	۹۱۶.۶۷۱	درآمد خالص ملی

جدول شماره ۲

ارزش افزوده گروه‌های اقتصادی به قیمت‌های ثابت ۱۳۸۳

۱۳۹۳	۱۳۹۲	۱۳۹۱	۱۳۹۰	۱۳۸۹	۱۳۸۸	۱۳۸۷	۱۳۸۶	۱۳۸۵	فعالیت - میلیارد ریال
۱۳۳.۰۰۷	۱۲۵.۰۴۱	۱۱۹.۵۱۴	۱۱۵.۲۲۰	۱۱۶.۲۳۷	۱۰۶.۶۶۳	۹۸.۹۲۸	۱۲۶.۸۸۶	۱۲۲.۸۶۹	کشاورزی
۲۱۱.۳۰۵	۲۰۲.۹۶۸	۲۱۶.۴۲۷	۳۴۵.۹۶۴	۳۴۸.۱۴۶	۳۳۲.۴۴۳	۳۵۳.۴۶۴	۳۵۵.۲۴۰	۳۵۱.۷۱۵	استخراج نفت، گاز و پالایش نفت
۴۹۳.۱۲۲	۴۶۷.۷۴۸	۴۹۶.۴۲۶	۵۲۷.۸۸۱	۴۹۵.۵۵۸	۴۶۰.۵۵۳	۴۴۶.۲۹۷	۴۲۴.۴۰۸	۳۸۹.۷۲۹	صنایع و معادن
۱.۲۳۲.۹۵۱	۱.۲۰۷.۰۲۹	۱.۱۸۸.۰۸۵	۱.۱۸۲.۱۴۷	۱.۱۲۲.۵۵۷	۱.۰۵۶.۱۰۹	۱.۰۳۴.۸۹۰	۱.۰۱۴.۱۶۵	۹۱۸.۲۸۴	خدمات
۲.۰۷۰.۳۸۶	۲.۰۰۲.۷۸۶	۲.۰۲۰.۴۵۳	۲.۱۷۱.۲۱۲	۲.۰۸۲.۴۹۸	۱.۹۵۶.۷۶۸	۱.۹۳۳.۵۷۹	۱.۹۲۰.۶۹۹	۱.۷۸۲.۵۹۷	ارزش افزوده ناخالص (تولید ناخالص داخلی به قیمت پایه)
۲۳.۵۹۹	۱۲.۱۰۲	۱۰.۶۷۷	۶.۱۹۷	۱۴.۵۹۲	۱۲.۵۷۰	-۷.۷۷۵	-۱۳.۵۰۶	-۳۴.۵۷۲	اضافه می‌شود: خالص مالیات بر محصول
۵۲.۲۹۲	۴۶.۱۸۹	۴۲.۶۳۰	۴۹.۹۸۶	۵۲.۶۳۲	۴۷.۵۳۶	۳۸.۲۳۵	۴۰.۶۵۳	۴۰.۶۲۲	مالیات بر محصول
۲۸.۶۹۳	۳۴.۰۸۸	۳۱.۹۵۳	۴۳.۷۹۰	۳۸.۰۴۰	۳۴.۹۶۵	۴۶.۰۱۰	۵۴.۱۵۹	۷۵.۱۹۴	یارانه به محصول
۲.۰۹۳.۹۸۵	۲.۰۱۴.۸۸۷	۲.۰۳۱.۱۳۰	۲.۱۷۷.۴۰۸	۲.۰۹۷.۰۹۰	۱.۹۶۹.۳۳۸	۱.۹۲۵.۸۰۴	۱.۹۰۷.۱۹۳	۱.۷۴۸.۰۲۴	تولید ناخالص داخلی به قیمت بازار
۳.۱۴۳	۷.۴۸۸	۶.۹۵۹	۴۴۴	۴۲۶	-۶۸۵	۷.۶۸۶	۶.۳۲۵	۸۰۳	خالص درآمد عوامل تولید از خارج
-۹۱.۷۴۹	-۸.۶۸۷	-۳۳.۲۴۲	۱۶۸.۳۴۵	۱۲۸.۸۶۷	۷۲.۸۴۲	۱۴۷.۳۸۵	۱۵۸.۰۶۲	۹۴.۴۱۳	نتیجه رابطه مبادله بازرگانی
۲.۰۰۵.۳۸۰	۲.۰۱۳.۶۸۹	۲.۰۰۴.۸۴۶	۲.۳۴۶.۱۹۸	۲.۲۲۶.۳۸۴	۲.۰۴۱.۴۹۶	۲.۰۸۰.۸۷۴	۲.۰۷۱.۴۷۹	۱.۸۴۳.۲۴۰	درآمد ناخالص ملی
۳۸۵.۴۵۳	۳۷۵.۸۸۸	۳۶۳.۴۶۵	۳۴۵.۱۲۳	۳۲۶.۵۶۸	۳۱۰.۵۸۲	۲۹۵.۵۷۴	۲۸۰.۷۴۹	۲۶۴.۲۹۷	مصرف سرمایه ثابت
۱.۶۱۹.۹۲۷	۱.۶۳۷.۸۰۱	۱.۶۴۱.۳۸۲	۲.۰۰۱.۰۷۴	۱.۸۹۹.۸۱۶	۱.۷۳۰.۹۱۴	۱.۷۸۵.۳۰۰	۱.۷۹۰.۷۳۱	۱.۵۷۸.۹۴۳	درآمد خالص ملی

جدول شماره ۳

تولید ناخالص داخلی به روش هزینه به قیمت‌های جاری

شرح - میلیارد ریال	۱۳۷۵	۱۳۷۶	۱۳۷۷	۱۳۷۸	۱۳۷۹	۱۳۸۰	۱۳۸۱	۱۳۸۲	۱۳۸۳	۱۳۸۴
هزینه مصرفی نهایی	۱۶۳.۴۳۹	۲۰۶.۹۳۸	۲۵۳.۸۱۲	۳۰۷.۳۹۱	۳۹۸.۶۸۷	۴۷۳.۰۹۳	۶۰۶.۸۰۷	۷۱۵.۵۷۶	۹۰۱.۶۶۵	۱.۱۰۷.۴۴۵
هزینه مصرفی نهایی خانوار	۱۲۷.۴۱۱	۱۶۵.۰۶۵	۲۰۳.۷۴۵	۲۴۵.۴۴۳	۳۱۰.۵۱۰	۳۶۸.۴۷۵	۴۷۴.۰۷۵	۵۵۶.۲۹۷	۶۹۵.۰۹۱	۸۲۰.۴۴۹
هزینه مصرفی نهایی موسسات غیرانتفاعی در خدمت خانوار	۷۳۱	۸۵۴	۱.۰۴۶	۱.۸۸۹	۱.۸۱۲	۲.۳۰۸	۲.۸۷۳	۲.۸۴۴	۳.۵۶۴	۵.۹۴۱
هزینه مصرفی نهایی دولتی	۳۵.۲۹۷	۳۹.۰۱۹	۴۹.۰۲۱	۶۰.۰۵۹	۸۶.۳۶۵	۱۰۲.۳۰۹	۱۲۹.۸۵۹	۱۵۶.۴۳۵	۲۰۳.۰۱۱	۲۷۱.۰۵۵
هزینه مصرفی فردی	۶۰.۷۰	۶.۶۴۳	۸.۷۰۰	۸.۷۰۴	۱۶.۳۲۳	۱۹.۵۸۰	۱۴.۹۲۵	۲۲.۴۰۹	۳۲.۴۶۶	۳۸.۷۱۷
هزینه مصرفی جمعی	۲۹.۲۲۷	۳۲.۳۷۶	۴۰.۳۲۱	۵۱.۳۵۵	۷۰.۰۴۲	۸۲.۷۲۹	۱۱۴.۹۳۴	۱۳۴.۰۲۵	۱۶۹.۵۴۵	۲۳۲.۳۳۸
تشکیل سرمایه ناخالص	۱۰۷.۱۵۵	۱۲۰.۱۳۲	۱۲۷.۷۳۵	۱۷۰.۵۵۳	۲۲۸.۶۳۳	۲۶۲.۲۲۳	۴۲۱.۴۶۸	۵۶۴.۲۹۸	۶۸۵.۴۱۳	۷۰۷.۴۴۵
تشکیل سرمایه ثابت ناخالص	۸۵.۰۸۹	۱۰۳.۲۸۳	۱۱۵.۳۹۲	۱۵۱.۲۵۳	۱۹۶.۶۲۰	۲۶۴.۳۱۰	۳۴۰.۳۰۸	۴۱۰.۸۸۱	۴۹۶.۳۵۵	۵۶۶.۳۱۱
تغییر در موجودی انبار	۲۲.۰۶۷	۱۶.۷۴۹	۱۲.۳۴۳	۱۹.۳۰۰	۳۲.۰۱۳	-۲۰.۸۷	۸۱.۱۶۰	۱۵۳.۴۱۷	۱۸۹.۰۵۸	۱۴۱.۱۳۴
خالص صادرات کالا و خدمات	۱۳.۹۷۸	۶۰.۳۶	-۱۳.۶۵۲	۱۷.۵۶۸	۱۰.۵۳۲	-۱۴.۲۴۱	۶.۷۰۶	-۱۷.۹۱۸	-۱۲.۷۶۹	۱۲۵.۸۴۰
صادرات کالا و خدمات	۵۴.۶۱۳	۵۴.۷۰۹	۴۴.۸۴۲	۹۱.۶۳۲	۱۳۴.۸۲۸	۱۴۲.۵۱۸	۲۴۹.۹۰۴	۳۰۹.۸۴۵	۴۱۳.۶۲۸	۶۱۵.۲۴۴
صادرات کالا	۵۰.۲۹۷	۴۹.۲۵۸	۳۷.۳۹۰	۷۹.۰۲۳	۱۲۰.۴۵۱	۱۱۹.۷۸۸	۲۲۱.۵۹۹	۲۷۷.۷۰۴	۳۷۴.۹۰۷	۵۷۰.۱۲۱
صادرات خدمات	۴.۳۱۶	۵.۴۵۰	۷.۴۵۲	۱۲.۶۰۹	۱۴.۳۷۷	۲۲.۷۳۰	۲۸.۳۰۴	۳۲.۱۴۱	۳۸.۷۲۱	۴۵.۱۲۴
واردات کالا و خدمات	۴۰.۶۳۵	۴۸.۶۷۲	۵۸.۴۹۴	۷۴.۰۶۵	۱۲۴.۲۹۶	۱۵۶.۷۵۹	۲۴۳.۱۹۸	۳۲۷.۷۶۳	۴۲۶.۳۹۷	۴۸۹.۴۰۴
واردات کالا	۳۴.۰۴۷	۴۰.۲۶۸	۴۷.۳۹۹	۵۵.۱۷۳	۹۱.۰۸۱	۱۱۳.۱۸۵	۱۷۹.۶۶۴	۲۴۹.۶۱۷	۳۳۷.۹۶۵	۳۹۱.۵۶۱
واردات خدمات	۶.۵۸۸	۸.۴۰۴	۱۱.۰۹۵	۱۸.۸۹۲	۳۳.۲۱۵	۴۳.۵۷۴	۶۳.۵۳۴	۷۸.۱۴۶	۸۸.۴۳۲	۹۷.۸۴۳
اضافه می‌شود: اشتباهات آماری	-۹.۱۳۲	-۶.۱۵۲	-۵.۳۸۳	-۳.۰۱۹	۱.۸۱۳	۲۷.۹۰۹	۱.۴۲۳	۹.۳۷۳	۸.۹۸۰	۳۸.۵۷۸
هزینه ناخالص داخلی به قیمت بازار	۲۷۵.۴۴۰	۳۲۴.۹۵۴	۳۶۲.۵۱۲	۴۹۲.۴۹۲	۶۳۹.۶۶۵	۷۴۸.۹۸۴	۱.۰۳۶.۴۰۴	۱.۲۷۱.۳۳۰	۱.۵۸۳.۲۸۹	۱.۹۷۹.۳۰۹

جدول شماره ۳

تولید ناخالص داخلی به روش هزینه به قیمت‌های جاری

شرح - میلیارد ریال	۱۳۸۵	۱۳۸۶	۱۳۸۷	۱۳۸۸	۱۳۸۹	۱۳۹۰	۱۳۹۱	۱۳۹۲	۱۳۹۳
هزینه مصرفی نهایی	۱,۳۴۹,۸۸۸	۱,۶۹۱,۱۴۶	۲,۰۵۶,۳۲۲	۲,۳۴۲,۴۰۲	۲,۷۷۵,۹۷۶	۳,۴۷۹,۷۰۴	۴,۳۴۵,۴۹۱	۵,۷۰۴,۱۰۰	۶,۸۷۹,۳۹۶
هزینه مصرفی نهایی خانوار	۱,۰۰۲,۲۹۲	۱,۳۲۳,۵۰۴	۱,۶۰۵,۶۷۲	۱,۸۱۰,۶۹۰	۲,۱۴۲,۱۰۳	۲,۷۵۳,۹۴۶	۳,۵۲۶,۶۶۲	۴,۵۹۹,۲۵۰	۵,۴۸۵,۶۷۹
هزینه مصرفی نهایی موسسات غیرانتفاعی در خدمت خانوار	۸,۶۷۷	۱۱,۶۹۹	۱۳,۹۶۹	۱۶,۹۵۱	۱۹,۳۶۹	۲۱,۴۲۹	۲۶,۲۸۰	۳۴,۱۶۵	۴۰,۸۵۶
هزینه مصرفی نهایی دولتی	۳۳۷,۹۱۹	۳۴۵,۹۴۲	۴۳۶,۶۸۱	۵۱۴,۷۶۱	۶۱۴,۵۰۴	۷۰۴,۳۳۰	۷۹۲,۵۴۹	۱,۰۷۰,۶۸۵	۱,۳۵۲,۸۶۱
هزینه مصرفی فردی	۴۴,۹۰۱	۵۴,۹۵۵	۵۹,۶۷۵	۹۱,۲۵۵	۱۰۵,۰۱۷	۱۰۹,۶۷۱	۱۳۵,۳۸۶	۱۷۷,۸۳۳	۲۶۶,۴۰۴
هزینه مصرفی جمعی	۲۹۳,۰۱۷	۲۹۰,۹۸۷	۳۷۷,۰۰۶	۴۲۳,۵۰۷	۵۰۹,۴۸۷	۵۹۴,۶۵۹	۶۵۷,۱۶۳	۸۹۲,۸۵۲	۱,۰۸۶,۴۵۸
تشکیل سرمایه ناخالص	۸۴۲,۸۶۲	۱,۱۴۷,۷۱۲	۱,۴۵۵,۲۷۴	۱,۴۹۰,۳۶۷	۱,۷۴۹,۹۱۱	۲,۰۳۹,۰۸۶	۲,۸۲۶,۳۲۱	۳,۷۴۴,۴۵۴	۴,۱۰۴,۱۰۵
تشکیل سرمایه ثابت ناخالص	۶۵۰,۳۹۴	۸۸۰,۳۵۶	۱,۱۸۱,۸۳۵	۱,۲۱۶,۰۵۱	۱,۳۳۳,۳۵۷	۱,۶۷۹,۴۹۹	۱,۹۷۶,۲۶۷	۲,۴۰۴,۷۲۵	۲,۸۱۵,۱۴۴
تغییر در موجودی انبار	۱۹۲,۴۶۸	۲۶۷,۳۵۶	۲۷۳,۴۳۹	۲۷۴,۳۱۵	۴۱۶,۵۵۴	۳۵۹,۵۸۷	۸۵۰,۰۵۴	۱,۳۳۹,۷۲۹	۱,۲۸۸,۹۶۱
خالص صادرات کالا و خدمات	۱۵۹,۲۰۴	۲۴۶,۸۸۰	۱۸۵,۱۵۲	۶۳,۴۷۰	۲۴۲,۸۶۶	۵۶۰,۱۱۱	-۴۷,۱۲۰	۵۳۴,۳۷۴	۳۱۵,۸۸۳
صادرات کالا و خدمات	۷۲۸,۱۹۹	۹۳۰,۲۳۳	۱,۰۲۶,۹۳۲	۹۲۵,۵۴۸	۱,۲۱۸,۳۵۳	۱,۶۲۶,۴۴۴	۱,۶۰۴,۰۸۸	۲,۵۹۹,۵۲۲	۲,۶۳۴,۰۷۸
صادرات کالا	۶۷۶,۰۶۲	۸۶۵,۹۰۰	۹۵۲,۴۹۱	۸۴۵,۴۵۰	۱,۱۲۶,۸۲۴	۱,۵۳۰,۲۳۶	۱,۴۱۸,۱۰۳	۲,۳۱۴,۱۹۳	۲,۳۱۹,۸۱۲
صادرات خدمات	۵۲,۱۳۷	۶۴,۳۳۲	۷۴,۴۴۲	۸۰,۰۹۸	۹۱,۵۲۹	۹۶,۲۰۸	۱۸۵,۹۸۵	۲۸۵,۳۳۰	۳۱۴,۲۶۶
واردات کالا و خدمات	۵۶۸,۹۹۴	۶۸۳,۳۵۳	۸۴۱,۷۸۱	۸۶۲,۰۷۹	۹۷۵,۴۸۷	۱,۰۶۶,۳۳۳	۱,۶۵۱,۲۰۸	۲,۰۶۵,۱۴۹	۲,۳۱۸,۱۹۵
واردات کالا	۴۵۹,۷۲۷	۵۴۰,۷۵۹	۶۷۱,۸۵۴	۶۸۶,۹۲۶	۷۸۰,۱۵۶	۸۶۴,۵۳۴	۱,۳۴۱,۹۰۳	۱,۶۴۵,۹۴۸	۱,۸۴۷,۸۲۷
واردات خدمات	۱۰۹,۲۶۸	۱۴۲,۵۹۳	۱۶۹,۹۲۶	۱۷۵,۱۵۲	۱۹۵,۳۳۱	۲۰۱,۷۹۹	۳۰۹,۳۰۵	۴۱۹,۲۰۱	۴۷۰,۳۶۸
اضافه می‌شود: اشتباهات آماری	۲۷,۸۹۳	۵۵,۳۷۵	۶۱,۸۰۶	۵۶,۸۷۰	۴۷,۷۳۵	۲۲۶,۴۳۳	۲۱۶,۷۶۰	-۱۶۳,۱۶۳	-۹۶,۸۵۵
هزینه ناخالص داخلی به قیمت بازار	۲,۳۷۹,۸۴۷	۳,۱۴۱,۱۱۳	۳,۷۵۸,۵۵۴	۳,۹۵۳,۱۰۹	۴,۸۱۶,۴۸۸	۶,۳۰۵,۳۳۴	۷,۳۴۱,۴۵۲	۹,۸۱۹,۷۶۵	۱۱,۲۰۲,۵۲۹

جدول شماره ۴

تولید ناخالص داخلی به روش هزینه به قیمت‌های ثابت ۱۳۸۳

شرح - میلیارد ریال	۱۳۷۵	۱۳۷۶	۱۳۷۷	۱۳۷۸	۱۳۷۹	۱۳۸۰	۱۳۸۱	۱۳۸۲	۱۳۸۳	۱۳۸۴
هزینه مصرفی نهایی	۵۹۲.۸۷۵	۶۲۶.۱۵۳	۶۴۶.۲۴۳	۶۳۸.۲۵۴	۷۰۵.۹۴۹	۷۴۵.۳۵۲	۸۱۴.۴۴۴	۸۳۱.۸۸۵	۹۰۱.۶۶۵	۹۷۰.۰۴۸
هزینه مصرفی نهایی خانوار	۴۳۲.۰۹۰	۴۶۸.۳۸۷	۴۸۲.۱۴۳	۴۸۱.۳۹۶	۵۳۳.۴۴۵	۵۶۵.۸۲۶	۶۲۸.۵۸۹	۶۳۸.۸۰۰	۶۹۵.۰۹۱	۷۵۱.۷۴۷
هزینه مصرفی نهایی موسسات غیرانتفاعی در خدمت خانوار	۲.۳۳۳	۲.۳۸۶	۲.۵۳۲	۳.۷۳۵	۳.۱۱۲	۳.۵۳۹	۳.۹۲۷	۳.۳۰۵	۳.۵۶۴	۵.۳۱۱
هزینه مصرفی نهایی دولتی	۱۵۸.۴۵۲	۱۵۵.۳۸۱	۱۶۱.۵۶۸	۱۵۳.۱۲۳	۱۶۹.۳۹۲	۱۷۵.۹۷۷	۱۸۱.۹۲۸	۱۸۹.۷۸۰	۲۰۳.۰۱۱	۲۱۲.۹۹۱
هزینه مصرفی فردی	۲۶.۸۱۴	۲۶.۰۲۳	۲۸.۴۵۹	۲۱.۹۷۲	۳۱.۷۵۴	۳۳.۵۰۲	۲۰.۸۲۶	۲۷.۱۲۴	۳۳.۴۶۶	۳۰.۱۶۱
هزینه مصرفی جمعی	۱۳۱.۶۳۹	۱۲۹.۳۵۸	۱۳۳.۱۱۰	۱۳۱.۱۵۱	۱۳۷.۶۳۸	۱۴۲.۴۷۵	۱۶۱.۱۰۳	۱۶۲.۶۵۷	۱۶۹.۵۴۵	۱۸۲.۸۲۹
تشکیل سرمایه ناخالص	۳۹۲.۱۱۹	۳۸۴.۰۸۰	۳۸۶.۸۵۰	۴۱۹.۹۱۸	۴۱۴.۲۵۱	۴۶۷.۲۰۸	۵۵۱.۷۲۵	۶۴۶.۰۱۷	۶۸۵.۴۱۳	۶۴۴.۸۲۷
تشکیل سرمایه ثابت ناخالص	۲۶۱.۸۰۴	۲۸۱.۰۵۹	۲۸۵.۴۴۰	۳۰۰.۰۲۶	۳۲۵.۳۶۲	۴۰۵.۴۰۶	۴۳۲.۴۶۸	۴۶۰.۰۲۲	۴۹۶.۳۵۵	۵۱۹.۴۵۰
تغییر در موجودی انبار	۱۳۰.۳۱۶	۱۰۳.۰۲۱	۱۰۱.۴۱۰	۱۱۹.۸۹۲	۸۸.۸۸۹	۶۱.۸۰۱	۱۱۹.۲۵۷	۱۸۵.۹۹۵	۱۸۹.۰۵۸	۱۲۵.۳۸۷
خالص صادرات کالا و خدمات	۱۴۱.۶۸۳	۱۳۵.۸۷۴	۱۳۴.۱۸۷	۱۳۸.۶۲۸	۱۳۴.۱۲۲	۶۹.۲۰۷	۳۱.۰۰۰	۲۰.۹۰۶	-۱۲.۷۶۹	۶.۸۸۵
صادرات کالا و خدمات	۳۶۱.۳۸۳	۳۴۱.۵۴۷	۳۴۹.۵۵۹	۳۴۰.۷۸۲	۳۶۸.۴۸۶	۳۴۶.۳۵۹	۳۵۷.۶۸۶	۴۰۸.۹۱۰	۴۱۳.۶۲۸	۴۲۸.۱۱۳
صادرات کالا	۳۴۷.۰۵۷	۳۲۶.۰۴۹	۳۳۱.۵۸۱	۳۱۵.۴۹۴	۳۴۲.۸۱۹	۳۱۰.۹۰۵	۳۱۹.۶۲۴	۳۷۱.۹۴۹	۳۷۴.۹۰۷	۳۸۷.۴۵۵
صادرات خدمات	۱۴.۳۲۶	۱۵.۴۹۸	۱۷.۹۷۸	۲۵.۲۸۷	۲۵.۶۶۷	۳۵.۴۵۵	۳۸.۰۶۲	۳۶.۹۶۰	۳۸.۷۲۱	۴۰.۶۵۸
واردات کالا و خدمات	۲۱۹.۶۹۹	۲۰۵.۶۷۲	۲۱۵.۳۷۲	۲۰۲.۱۵۳	۲۳۴.۳۶۴	۲۷۷.۱۵۲	۳۲۶.۶۸۶	۳۸۸.۰۰۳	۴۲۶.۳۹۷	۴۲۱.۲۲۸
واردات کالا	۱۸۴.۰۸۰	۱۷۰.۵۲۳	۱۷۵.۴۹۹	۱۵۰.۹۵۲	۱۷۲.۰۹۹	۲۰۰.۵۶۹	۲۴۱.۶۲۵	۲۹۶.۰۲۱	۳۳۷.۹۶۵	۳۳۵.۳۰۵
واردات خدمات	۳۵.۶۱۹	۳۵.۱۴۹	۳۹.۸۷۲	۵۱.۲۰۱	۶۲.۲۶۵	۷۶.۵۸۳	۸۵.۰۶۰	۹۱.۹۸۳	۸۸.۴۳۲	۸۵.۹۲۳
اضافه می‌شود: اشتباهات آماری	۲۱.۷۸۷	۲۵.۷۷۸	۲۷.۱۶۰	۳۵.۵۰۶	۲۸.۳۴۷	۲۶.۶۷۸	۱۵.۹۱۰	۳۳.۰۴۹	۸.۹۸۰	۳۳.۹۹۳
هزینه ناخالص داخلی به قیمت بازار	۱.۱۴۸.۴۶۵	۱.۱۷۱.۸۸۵	۱.۱۹۴.۴۴۰	۱.۲۳۲.۲۰۶	۱.۲۸۲.۶۶۹	۱.۳۰۸.۴۴۴	۱.۴۱۳.۰۷۹	۱.۵۳۱.۸۵۸	۱.۵۸۳.۲۸۹	۱.۶۵۵.۷۶۳

شرح - میلیارد ریال	۱۳۸۵	۱۳۸۶	۱۳۸۷	۱۳۸۸	۱۳۸۹	۱۳۹۰	۱۳۹۱	۱۳۹۲	۱۳۹۳
هزینه مصرفی نهایی	۱۰۴۷۰۵۲۸	۱۱۳۸۰۵۶۱	۱۱۰۵۰۹۱۷	۱۱۲۵۰۲۹۹	۱۱۵۵۰۵۴۲	۱۱۹۴۰۹۵۱	۱۱۷۲۰۴۷	۱۱۶۷۰۵۵۹	۱۲۰۵۰۴۴۲
هزینه مصرفی نهایی خانوار	۸۱۳۰۵۵۷	۹۱۷۰۲۳۰	۸۸۳۰۲۲۳	۹۰۳۰۵۷۹	۹۴۱۰۸۹۸	۹۸۱۰۲۵۱	۹۶۸۰۸۰۰	۹۵۷۰۹۵۹	۹۸۹۰۷۶۳
هزینه مصرفی نهایی موسسات غیرانتفاعی در خدمت خانوار	۶۰۶۸۴	۷۰۷۷۵	۷۰۶۰۳	۸۰۱۶۱	۸۰۰۶۸	۷۰۲۵۴	۶۰۱۳۵	۵۰۸۴۵	۶۰۱۸۰
هزینه مصرفی نهایی دولتی	۲۲۷۰۲۸۸	۲۱۳۰۵۵۷	۲۱۵۰۰۹۱	۲۱۳۰۵۵۹	۲۰۵۰۵۷۶	۲۰۶۰۴۴۵	۱۹۷۰۱۱۲	۲۰۳۰۷۵۵	۲۰۹۰۴۹۹
هزینه مصرفی فردی	۲۹۰۶۴۶	۳۳۰۴۸۰	۲۸۰۷۷۸	۳۶۰۶۲۵	۳۴۰۲۷۲	۳۲۰۱۶۹	۳۴۰۶۵۴	۳۴۰۴۹۷	۴۲۰۲۳۲
هزینه مصرفی جمعی	۱۹۷۰۶۴۱	۱۸۰۰۰۷۷	۱۸۶۰۳۱۴	۱۷۶۰۹۳۴	۱۷۱۰۳۰۴	۱۷۴۰۲۷۶	۱۶۲۰۴۵۸	۱۶۹۰۲۵۸	۱۶۷۰۲۶۷
تشکیل سرمایه ناخالص	۶۵۶۰۳۶۰	۷۳۴۰۸۰۸	۸۰۶۰۴۱۶	۸۱۸۰۶۱۵	۸۹۰۰۵۰۷	۸۶۳۰۵۹۴	۷۰۱۰۱۳۷	۶۴۲۰۶۳۹	۶۵۷۰۴۱۳
تشکیل سرمایه ثابت ناخالص	۵۱۲۰۱۸۵	۵۶۹۰۲۱۸	۶۳۱۰۷۳۸	۶۵۰۰۳۳۰	۶۷۵۰۳۴۷	۷۰۶۰۷۹۶	۵۳۶۰۷۳۵	۴۸۱۰۱۲۸	۵۱۴۰۷۳۰
تغییر در موجودی ائبار	۱۴۴۰۱۷۵	۱۶۵۰۵۹۱	۱۷۴۰۶۷۸	۱۶۸۰۳۸۵	۲۱۵۰۱۶۰	۱۵۶۰۷۹۸	۱۶۴۰۴۰۲	۱۶۱۰۵۱۱	۱۴۲۰۶۸۳
خالص صادرات کالا و خدمات	۱۳۰۷۲۰	-۱۸۰۶۱۷	-۵۵۰۷۱۱	-۴۰۰۵۲	-۲۱۰۲۶۴	۲۵۰۴۱۰	۲۲۰۵۸۱	۸۵۰۱۸۷	۱۳۵۰۳۷۰
صادرات کالا و خدمات	۴۴۷۰۳۹۶	۴۴۶۰۳۹۰	۴۳۴۰۷۷۲	۴۴۱۰۷۵۱	۴۷۴۰۸۶۳	۴۷۸۰۴۵۲	۳۷۹۰۵۴۵	۳۷۶۰۴۸۹	۴۰۹۰۶۱۸
صادرات کالا	۴۰۴۰۸۶۸	۴۰۱۰۲۴	۳۸۹۰۸۴۶	۳۹۷۰۷۶۷	۴۲۹۰۰۵۹	۴۳۸۰۰۷۹	۳۱۶۰۷۹۵	۳۰۴۰۱۲۹	۳۴۴۰۷۷۸
صادرات خدمات	۴۲۰۵۲۸	۴۵۰۳۶۶	۴۴۰۹۲۷	۴۳۰۹۸۴	۴۵۰۸۰۴	۴۰۰۳۷۴	۶۲۰۷۴۹	۷۲۰۳۵۹	۶۴۰۸۳۹
واردات کالا و خدمات	۴۳۳۰۶۷۶	۴۶۵۰۰۰۸	۴۹۰۰۴۸۳	۴۸۱۰۸۰۳	۴۹۶۰۲۲۷	۴۵۳۰۰۴۲	۳۵۶۰۹۶۴	۲۹۱۰۳۰۱	۲۷۴۰۲۴۸
واردات کالا	۳۴۸۰۰۶۵	۳۶۴۰۷۷۰	۳۸۸۰۳۲۷	۳۸۲۰۳۶۵	۳۹۴۰۵۰۷	۳۶۵۰۰۹۵	۲۹۰۰۱۴۹	۲۳۱۰۶۵۵	۲۱۹۰۰۲۹
واردات خدمات	۸۵۰۶۱۰	۱۰۰۰۳۳۷	۱۰۲۰۱۵۶	۹۹۰۴۳۸	۱۰۱۰۷۲۰	۸۷۰۹۴۷	۶۶۰۸۱۵	۵۹۰۶۴۶	۵۵۰۲۱۹
اضافه می‌شود: اشتباهات آماری	۳۰۰۴۱۶	۵۲۰۴۴۱	۶۹۰۱۸۱	۶۵۰۴۷۶	۷۲۰۴۰۵	۹۳۰۴۵۳	۱۳۵۰۳۶۵	۱۱۹۰۵۰۱	۹۵۰۷۶۰
هزینه ناخالص داخلی به قیمت بازار	۱۰۷۴۸۰۰۲۴	۱۰۹۰۷۰۱۹۳	۱۰۹۲۵۰۸۰۴	۱۰۹۶۹۰۳۳۸	۱۰۹۷۰۰۹۰	۲۰۱۷۷۰۴۰۸	۲۰۳۱۰۱۳۰	۲۰۱۴۰۸۸۷	۲۰۹۳۰۹۸۵

شرح - میلیارد ریال		۱۳۷۵	۱۳۷۶	۱۳۷۷	۱۳۷۸	۱۳۷۹	۱۳۸۰	۱۳۸۱	۱۳۸۲	۱۳۸۳	۱۳۸۴
۱	کشاورزی، شکار و جنگلداری	۴۷،۱۹۱	۵۳،۳۷۱	۶۸،۳۱۴	۸۰،۱۳۰	۹۵،۵۵۹	۱۰۳،۳۰۸	۱۳۲،۵۶۸	۱۵۶،۱۰۳	۱۸۹،۱۱۸	۲۲۰،۳۰۴
۲	ماهگیری	۱،۴۶۶	۱،۸۲۳	۱،۹۲۹	۲،۳۸۸	۲،۹۹۴	۳،۱۲۱	۳،۸۷۶	۴،۴۶۵	۵،۸۷۷	۷،۴۸۸
۳	نفت و گاز	۴۳،۶۶۱	۴۳،۴۰۱	۳۱،۸۵۲	۷۰،۶۰۴	۱۱۱،۰۶۳	۱۱۲،۳۳۷	۲۲۶،۰۷۶	۲۷۸،۸۵۱	۳۷۴،۸۸۸	۵۵۴،۹۰۶
۴	سایر معادن	۲،۰۴۲	۲،۳۰۵	۲،۷۷۷	۳،۴۷۸	۴،۳۰۲	۵،۸۷۳	۶،۶۸۸	۸،۱۴۵	۱۲،۳۳۳	۱۷،۱۱۸
۵	صنعت	۱۰۶،۳۶۲	۱۳۱،۰۰۵	۱۴۷،۲۸۴	۱۹۲،۵۴۸	۲۴۷،۲۴۶	۲۹۹،۸۴۴	۳۷۰،۳۵۰	۴۷۴،۰۹۰	۵۹۵،۳۵۱	۷۰۱،۲۰۴
۶	آب، برق و گاز	۱۳،۸۸۴	۱۷،۶۳۳	۲۰،۳۹۳	۲۶،۴۹۰	۳۴،۹۸۷	۴۰،۶۸۳	۵۲،۰۲۲	۶۲،۵۴۲	۷۴،۵۱۷	۷۹،۸۹۲
۷	ساختمان	۵۲،۹۶۸	۵۲،۴۵۶	۵۴،۲۴۲	۷۱،۵۹۲	۸۹،۶۷۶	۱۱۸،۴۰۲	۱۷۶،۰۰۲	۲۱۴،۲۵۸	۲۵۳،۰۵۹	۲۹۰،۹۵۷
۸	عمده‌فروشی، خرده‌فروشی و تعمیرگاه‌ها	۵۷،۳۴۵	۶۹،۱۹۹	۸۴،۵۲۳	۱۰۴،۸۵۱	۱۲۶،۵۲۴	۱۴۶،۹۶۴	۱۷۸،۷۴۷	۲۱۹،۸۶۴	۲۸۴،۴۵۲	۳۳۹،۲۳۵
۹	هتلداری و رستوران	۱،۷۵۱	۲،۳۵۲	۳،۰۶۵	۳،۷۰۱	۴،۴۴۱	۵،۶۰۰	۶،۵۱۲	۸،۲۳۰	۱۰،۸۱۱	۱۴،۰۴۵
۱۰	حمل و نقل، انبارداری و ارتباطات	۳۰،۱۰۹	۳۷،۶۹۲	۴۲،۱۹۹	۵۴،۷۹۵	۸۰،۷۶۳	۹۱،۷۸۹	۱۰۸،۶۳۳	۱۵۱،۱۹۱	۱۹۱،۳۰۳	۲۴۱،۹۳۷
۱۱	واسطه‌گری های مالی	۴،۲۱۲	۵،۲۰۰	۶،۶۳۴	۸،۹۱۴	۱۲،۶۲۶	۱۶،۰۳۱	۲۸،۲۹۹	۴۲،۶۶۷	۶۰،۱۱۶	۷۲،۶۱۸
۱۲	خدمات مستغلات، کرایه و فعالیت‌های کسب و کار	۳۳،۲۰۸	۴۲،۳۶۷	۵۴،۱۱۷	۶۷،۷۳۷	۸۰،۵۳۸	۹۸،۹۶۹	۱۳۲،۹۹۷	۱۶۲،۹۸۱	۲۰۱،۲۶۸	۲۴۶،۳۹۶
۱۳	اداره امور عمومی، دفاع و تامین اجتماعی	۲۹،۸۰۳	۳۴،۵۴۳	۴۲،۱۱۱	۵۳،۷۳۴	۶۹،۶۰۶	۸۱،۳۸۱	۱۰۶،۷۸۵	۱۲۴،۳۷۳	۱۶۴،۲۴۴	۲۳۳،۲۲۸
۱۴	آموزش	۳،۳۱۸	۵،۴۶۴	۷،۳۹۰	۸،۸۳۳	۱۲،۰۷۳	۱۴،۸۳۸	۱۶،۴۹۸	۱۷،۰۴۰	۲۴،۹۹۲	۲۶،۹۱۵
۱۵	بهداشت و مددکاری اجتماعی	۹،۶۲۴	۱۱،۷۹۳	۱۴،۶۲۸	۱۸،۷۱۳	۲۶،۱۲۹	۳۲،۷۵۳	۳۶،۷۳۴	۴۸،۹۵۸	۵۶،۹۰۵	۷۰،۰۸۷
۱۶	سایر فعالیت‌های خدمات عمومی، اجتماعی و شخصی	۳،۰۶۵	۳،۷۰۴	۴،۲۸۴	۵،۸۵۶	۷،۳۴۲	۹،۴۲۴	۱۲،۰۱۹	۱۳،۰۲۶	۱۶،۱۹۴	۲۱،۹۹۵
ارزش ستانده ناخالص به قیمت پایه		۴۳۹،۹۸۹	۵۱۶،۱۰۹	۵۸۵،۷۳۹	۷۷۴،۳۶۳	۱،۰۰۵،۸۶۹	۱،۱۸۱،۳۱۷	۱،۵۹۴،۷۰۷	۱،۹۸۶،۷۷۳	۲،۵۱۵،۴۲۸	۳،۱۳۸،۳۲۴

شرح - میلیارد ریال		۱۳۸۵	۱۳۸۶	۱۳۸۷	۱۳۸۸	۱۳۸۹	۱۳۹۰	۱۳۹۱	۱۳۹۲	۱۳۹۳
۱	کشاورزی، شکار و جنگلداری	۲۷۰.۲۸۲	۳۵۲.۴۴۳	۳۵۶.۷۹۲	۴۳۷.۷۶۹	۴۹۴.۱۶۵	۵۷۶.۷۹۵	۸۸۲.۷۹۶	۱.۳۷۳.۲۶۲	۱.۶۱۴.۲۸۹
۲	ماهیگیری	۹۰.۷۴	۹.۹۱۹	۱۰.۵۵۳	۱۳.۳۱۲	۱۷.۲۹۴	۲۶.۰۲۸	۴۵.۶۷۶	۸۲.۶۳۹	۱۰۲.۷۵۳
۳	نفت و گاز	۶۴۰.۹۰۱	۸۳۵.۲۵۹	۹۳۸.۳۷۰	۸۲۶.۱۸۵	۱.۱۵۷.۸۸۰	۱.۸۷۷.۴۳۰	۱.۶۴۰.۴۴۸	۲.۳۵۱.۱۹۵	۲.۳۵۴.۰۴۳
۴	سایر معادن	۲۳.۰۱۱	۳۱.۲۴۹	۳۶.۳۸۶	۳۶.۵۸۹	۵۰.۹۷۱	۶۶.۹۲۸	۱۰۲.۳۸۱	۱۲۹.۳۴۳	۱۴۲.۶۲۲
۵	صنعت	۸۴۶.۸۸۰	۱.۰۳۳.۸۵۸	۱.۲۵۵.۹۹۷	۱.۳۷۷.۵۰۱	۱.۶۶۸.۶۹۳	۲.۰۷۵.۲۸۷	۲.۶۱۴.۱۲۶	۳.۴۵۲.۳۸۴	۴.۰۲۰.۷۶۵
۶	آب، برق و گاز	۸۵.۴۰۵	۱۰۱.۶۶۹	۱۱۴.۰۷۸	۱۱۴.۸۶۷	۱۴۵.۲۶۶	۲۲۷.۳۱۲	۴۴۲.۱۴۶	۴۷۱.۱۰۰	۶۰۵.۶۹۰
۷	ساختمان	۳۵۰.۱۸۰	۵۴۷.۹۹۶	۷۷۵.۳۱۷	۷۸۵.۸۶۹	۸۴۵.۲۳۰	۱.۱۰۷.۵۱۰	۱.۴۰۱.۸۷۹	۱.۶۶۲.۵۱۵	۱.۸۶۶.۳۲۱
۸	عمده‌فروشی، خرده‌فروشی و تعمیرگاه‌ها	۳۹۶.۳۴۵	۴۹۱.۳۴۲	۵۸۸.۱۱۴	۶۶۴.۳۵۰	۸۲۴.۵۲۴	۱.۱۱۷.۸۱۹	۱.۳۰۱.۵۹۴	۱.۷۰۶.۹۷۰	۲.۰۲۸.۴۲۶
۹	هتلداری و رستوران	۱۵.۵۲۴	۱۹.۰۲۰	۱۶.۷۵۱	۲۲.۰۹۴	۲۵.۶۵۴	۳۲.۴۳۰	۳۷.۷۱۴	۴۶.۵۰۲	۶۳.۲۱۴
۱۰	حمل و نقل، انبارداری و ارتباطات	۳۰۹.۱۹۳	۴۲۸.۷۵۲	۵۴۷.۷۳۶	۵۹۷.۴۳۴	۷۵۹.۴۰۸	۹۳۱.۴۷۰	۱.۱۶۸.۷۸۰	۱.۴۹۲.۹۳۹	۱.۸۱۴.۲۰۴
۱۱	واسطه‌گری های مالی	۹۲.۶۹۲	۱۱۵.۹۷۷	۱۴۱.۱۱۴	۱۴۹.۹۱۵	۲۲۳.۵۷۲	۲۷۵.۸۶۵	۳۴۱.۰۰۲	۳۶۹.۳۲۵	۳۹۷.۷۳۸
۱۲	خدمات مستغلات، کرایه و فعالیت‌های کسب و کار	۳۱۸.۵۳۸	۴۵۵.۲۸۸	۵۶۵.۹۱۱	۶۱۳.۲۰۷	۶۹۶.۱۱۰	۸۵۲.۶۴۱	۱.۰۲۹.۶۰۳	۱.۲۳۷.۶۴۹	۱.۴۸۵.۰۶۹
۱۳	اداره امور عمومی، دفاع و تامین اجتماعی	۲۸۷.۲۴۵	۲۶۳.۳۹۱	۳۲۸.۱۶۰	۳۸۶.۷۱۴	۴۶۴.۸۱۰	۵۳۱.۱۳۷	۵۹۵.۳۵۱	۷۹۴.۵۸۴	۹۲۸.۴۸۹
۱۴	آموزش	۳۳.۶۸۷	۵۷.۶۹۸	۵۹.۴۹۸	۷۰.۵۶۹	۸۴.۸۵۱	۹۴.۵۷۸	۱۱۳.۳۰۱	۱۳۵.۳۴۶	۱۷۵.۹۱۳
۱۵	بهداشت و مددکاری اجتماعی	۸۷.۹۹۹	۱۲۸.۷۵۱	۱۶۶.۵۶۶	۱۹۰.۸۰۴	۲۳۳.۲۴۰	۲۵۹.۶۹۴	۳۱۴.۵۰۲	۴۶۶.۵۱۵	۶۳۳.۱۱۶
۱۶	سایر فعالیت‌های خدمات عمومی، اجتماعی و شخصی	۲۸.۰۲۸	۳۰.۳۱۵	۳۳.۹۹۴	۴۲.۹۳۳	۵۷.۲۷۱	۶۲.۰۱۴	۷۰.۶۹۲	۹۲.۵۵۰	۱۱۲.۶۴۴
ارزش ستانده ناخالص به قیمت پایه		۳.۷۹۴.۹۸۴	۴.۹۰۲.۸۲۸	۵.۹۳۵.۳۳۸	۶.۳۳۰.۱۱۵	۷.۷۴۸.۹۴۰	۱۰.۳۱۴.۹۳۷	۱۲.۱۰۱.۹۹۲	۱۵.۸۶۴.۸۰۹	۱۸.۳۴۵.۱۹۴

شرح - میلیارد ریال	۱۳۷۵	۱۳۷۶	۱۳۷۷	۱۳۷۸	۱۳۷۹	۱۳۸۰	۱۳۸۱	۱۳۸۲	۱۳۸۳	۱۳۸۴
۱ کشاورزی، شکار و جنگلداری	۱۴۷.۶۴۳	۱۴۹.۶۰۴	۱۶۴.۶۵۳	۱۵۲.۵۶۲	۱۵۶.۵۶۷	۱۵۶.۸۸۳	۱۷۷.۱۹۴	۱۸۶.۹۲۹	۱۸۹.۱۱۸	۲۰۵.۰۷۸
۲ ماهیگیری	۴.۹۶۵	۴.۹۴۹	۴.۹۲۸	۵.۱۰۸	۵.۲۶۴	۴.۹۶۱	۴.۹۶۱	۵.۴۶۳	۵.۸۷۷	۶.۴۷۲
۳ نفت و گاز	۳۵۳.۵۳۹	۳۳۶.۵۹۹	۳۴۴.۱۲۹	۳۲۴.۸۶۵	۳۵۱.۴۰۸	۳۱۶.۵۵۹	۳۲۲.۴۸۵	۳۶۶.۸۸۲	۳۷۴.۸۸۸	۳۷۵.۷۹۵
۴ سایر معادن	۷.۵۰۱	۷.۳۵۵	۷.۵۶۶	۹.۱۱۰	۸.۵۲۷	۹.۹۱۲	۱۱.۲۲۲	۱۱.۷۷۲	۱۲.۳۳۳	۱۲.۹۳۹
۵ صنعت	۲۷۲.۰۹۵	۳۰۳.۷۱۳	۳۰۲.۶۸۷	۳۳۱.۲۹۸	۳۶۰.۰۵۲	۴۱۲.۹۴۰	۴۶۷.۰۴۵	۵۴۸.۸۷۱	۵۹۵.۳۵۱	۶۵۵.۰۶۵
۶ آب، برق و گاز	۴۲.۹۸۱	۴۵.۶۶۳	۴۸.۲۶۲	۵۱.۵۲۲	۵۵.۷۳۵	۵۸.۱۹۳	۶۲.۹۱۶	۶۸.۸۳۳	۷۴.۵۱۷	۷۸.۳۷۱
۷ ساختمان	۱۷۲.۹۱۹	۱۶۵.۵۰۸	۱۵۶.۱۵۹	۱۷۱.۳۰۱	۱۸۱.۵۵۹	۲۰۷.۰۲۶	۲۴۳.۱۲۰	۲۵۰.۵۹۵	۲۵۳.۰۵۹	۲۷۰.۳۸۳
۸ عمده‌فروشی، خرده‌فروشی و تعمیرگاه‌ها	۱۶۴.۸۱۸	۱۷۵.۲۴۷	۱۸۲.۰۶۹	۱۸۴.۳۵۵	۱۹۵.۵۵۷	۲۱۱.۳۹۳	۲۲۹.۸۶۷	۲۵۲.۷۸۹	۲۸۴.۴۵۲	۳۰۹.۸۲۱
۹ هتلداری و رستوران	۷.۰۹۳	۸.۰۸۷	۸.۳۷۳	۷.۹۸۹	۸.۱۷۹	۹.۰۳۴	۸.۹۰۴	۹.۵۴۶	۱۰.۸۱۱	۱۲.۵۳۵
۱۰ حمل و نقل، انبارداری و ارتباطات	۱۰۵.۷۱۲	۱۰۸.۴۰۰	۱۱۰.۶۰۶	۱۲۵.۴۰۰	۱۳۲.۳۸۷	۱۴۱.۹۲۶	۱۴۸.۳۸۸	۱۷۵.۵۹۰	۱۹۱.۳۰۳	۲۱۵.۸۳۸
۱۱ واسطه‌گری های مالی	۳۳.۴۳۱	۳۵.۵۶۰	۳۹.۴۹۵	۳۴.۲۶۳	۳۸.۱۸۴	۴۳.۳۲۹	۴۷.۱۴۰	۵۴.۱۳۵	۶۰.۱۱۶	۶۹.۸۷۱
۱۲ خدمات مستغلات، کرایه و فعالیت‌های کسب و کار	۱۴۶.۳۰۵	۱۴۵.۷۴۶	۱۵۱.۴۴۸	۱۶۲.۱۷۲	۱۶۲.۸۸۵	۱۶۷.۱۳۷	۱۸۷.۴۹۶	۱۹۳.۵۷۵	۲۰۱.۲۶۸	۲۱۹.۳۳۴
۱۳ اداره امور عمومی، دفاع و تامین اجتماعی	۱۳۳.۷۵۴	۱۳۸.۱۰۰	۱۳۹.۰۵۶	۱۳۷.۴۳۴	۱۳۶.۶۳۹	۱۳۹.۹۳۴	۱۴۹.۵۶۵	۱۵۰.۸۵۱	۱۶۴.۲۴۴	۱۸۳.۶۶۶
۱۴ آموزش	۱۴.۶۳۴	۲۰.۵۷۶	۲۴.۴۹۸	۲۳.۲۳۷	۲۴.۶۵۰	۲۵.۶۲۵	۲۳.۲۸۶	۲۰.۶۳۴	۲۴.۹۹۲	۲۲.۰۶۶
۱۵ بهداشت و مددکاری اجتماعی	۴۳.۶۸۰	۴۴.۴۱۳	۴۵.۲۵۶	۴۵.۱۶۳	۵۰.۶۴۲	۵۴.۹۵۱	۵۱.۲۲۸	۵۸.۵۶۸	۵۶.۹۰۵	۵۷.۵۲۰
۱۶ سایر فعالیت‌های خدمات عمومی، اجتماعی و شخصی	۹.۸۰۷	۱۰.۴۵۳	۹.۹۴۵	۱۱.۲۹۰	۱۲.۳۱۶	۱۳.۶۲۳	۱۵.۶۲۹	۱۴.۷۷۱	۱۶.۱۹۴	۱۹.۱۴۰
ارزش ستانده ناخالص به قیمت پایه	۱.۶۶۰.۸۷۸	۱.۶۹۹.۹۷۳	۱.۷۳۹.۱۳۱	۱.۷۷۷.۰۶۹	۱.۸۸۰.۵۴۹	۱.۹۷۳.۴۲۸	۲.۱۵۱.۵۴۸	۲.۳۶۹.۸۰۵	۲.۵۱۵.۴۲۸	۲.۷۱۳.۸۹۴

شرح - میلیارد ریال		۱۳۸۵	۱۳۸۶	۱۳۸۷	۱۳۸۸	۱۳۸۹	۱۳۹۰	۱۳۹۱	۱۳۹۲	۱۳۹۳
۱	کشاورزی، شکار و جنگلداری	۲۱۴.۲۰۴	۲۱۹.۱۵۰	۱۷۰.۰۸۲	۱۸۸.۰۶۳	۱۹۶.۱۲۸	۱۹۱.۸۸۵	۲۰۰.۲۷۷	۲۰۹.۴۵۲	۲۲۰.۴۹۵
۲	ماهیگیری	۷.۱۲۸	۶.۹۶۶	۶.۰۹۰	۶.۵۳۲	۷.۲۶۴	۸.۰۷۶	۹.۲۱۱	۱۰.۹۶۰	۱۱.۷۳۱
۳	نفت و گاز	۳۸۳.۰۰۶	۳۸۷.۸۰۴	۳۸۴.۵۵۳	۳۶۴.۶۵۸	۳۷۹.۷۹۹	۳۷۷.۵۶۸	۲۴۷.۵۰۱	۲۳۵.۰۶۱	۲۴۴.۰۳۷
۴	سایر معادن	۱۵.۴۵۰	۱۷.۰۰۲	۲۰.۲۳۹	۲۰.۵۵۳	۲۵.۳۷۵	۲۰.۲۷۱	۳۲.۴۴۹	۳۴.۶۶۹	۳۷.۲۲۷
۵	صنعت	۷۰۸.۱۹۳	۷۷۲.۷۶۵	۸۰۵.۱۶۱	۸۸۵.۲۱۴	۹۹۷.۴۰۱	۱۰۸۵.۶۷۱	۹۵۱.۹۰۳	۹۰۷.۱۴۷	۹۹۷.۷۳۵
۶	آب، برق و گاز	۸۵.۴۳۱	۹۱.۴۱۴	۹۶.۵۱۰	۱۰۰.۱۲۶	۱۰۵.۴۲۵	۱۰۶.۵۹۴	۱۱۰.۵۲۰	۱۱۴.۹۳۶	۱۲۱.۶۴۲
۷	ساختمان	۲۶۷.۰۷۴	۳۲۰.۱۷۶	۳۶۴.۱۰۰	۳۷۵.۴۹۰	۳۷۸.۳۶۳	۳۹۱.۰۰۳	۳۳۱.۳۱۰	۳۱۲.۸۶۳	۳۲۵.۳۸۱
۸	عمده‌فروشی، خرده‌فروشی و تعمیرگاه‌ها	۳۲۲.۹۲۱	۳۴۶.۴۰۴	۳۳۹.۹۴۸	۳۵۲.۸۰۷	۳۸۰.۲۰۸	۳۹۵.۸۷۹	۳۵۵.۵۵۴	۳۵۱.۴۰۸	۳۶۱.۲۳۰
۹	هتلداری و رستوران	۱۲.۴۳۴	۱۲.۹۰۳	۸.۸۵۳	۹.۹۷۱	۹.۹۱۵	۱۰.۳۷۰	۸.۹۷۲	۷.۹۷۹	۹.۰۷۴
۱۰	حمل و نقل، انبارداری و ارتباطات	۲۴۸.۰۶۵	۲۹۴.۵۱۰	۳۴۲.۰۴۰	۳۸۶.۱۸۷	۴۲۷.۶۵۹	۴۵۳.۹۲۸	۴۸۷.۸۳۱	۴۹۴.۰۰۴	۴۹۶.۵۹۹
۱۱	واسطه‌گری های مالی	۸۴.۹۱۱	۹۱.۵۰۳	۸۶.۳۲۲	۱۰۱.۵۷۴	۱۱۳.۴۴۳	۱۱۶.۳۱۵	۱۲۹.۷۰۳	۱۴۴.۱۸۷	۱۴۹.۴۵۶
۱۲	خدمات مستغلات، کرایه و فعالیت‌های کسب و کار	۲۴۸.۹۳۰	۲۹۵.۱۴۷	۲۸۷.۷۷۵	۲۷۵.۷۴۴	۲۹۳.۷۷۴	۳۲۲.۷۵۴	۳۴۵.۷۴۱	۳۴۲.۴۶۳	۳۵۴.۶۸۰
۱۳	اداره امور عمومی، دفاع و تامین اجتماعی	۱۹۳.۸۱۰	۱۶۳.۱۱۶	۱۶۲.۳۳۹	۱۶۱.۶۶۳	۱۵۶.۷۰۳	۱۵۶.۱۴۰	۱۴۸.۲۶۳	۱۵۱.۳۶۷	۱۴۴.۴۵۱
۱۴	آموزش	۲۳.۲۰۸	۳۵.۵۲۱	۳۰.۷۰۷	۳۱.۰۰۳	۳۱.۸۳۱	۳۱.۰۳۸	۳۱.۹۵۳	۳۲.۰۰۲	۳۵.۰۲۷
۱۵	بهداشت و مددکاری اجتماعی	۶۱.۶۹۸	۷۸.۷۱۸	۸۲.۸۱۵	۷۹.۲۷۸	۷۹.۰۲۶	۷۵.۴۹۳	۷۴.۴۷۸	۸۲.۹۲۹	۹۰.۷۱۲
۱۶	سایر فعالیت‌های خدمات عمومی، اجتماعی و شخصی	۲۱.۲۳۹	۱۹.۵۲۴	۱۷.۴۶۱	۱۸.۵۰۰	۲۰.۵۳۷	۱۸.۷۲۸	۱۶.۸۴۰	۱۷.۰۴۱	۱۶.۹۹۲
ارزش ستانده ناخالص به قیمت پایه		۲.۸۹۸.۸۰۴	۳.۱۵۲.۶۲۴	۳.۲۰۴.۹۹۶	۳.۳۵۸.۴۶۳	۳.۶۰۲.۹۳۹	۳.۷۷۱.۷۱۲	۳.۴۸۲.۵۰۵	۳.۴۴۹.۶۶۷	۳.۶۱۶.۵۶۹

شرح - میلیارد ریال		۱۳۷۵	۱۳۷۶	۱۳۷۷	۱۳۷۸	۱۳۷۹	۱۳۸۰	۱۳۸۱	۱۳۸۲	۱۳۸۳	۱۳۸۴
۱	کشاورزی، شکار و جنگلداری	۲۰.۸۰۲	۲۴.۵۶۰	۲۹.۸۶۹	۳۵.۸۶۰	۴۲.۲۴۸	۴۵.۹۵۵	۵۸.۳۳۰	۶۸.۶۳۴	۸۵.۷۹۵	۱۰۰.۳۰۶
۲	ماهیگیری	۴۱۸	۶۸۱	۸۰۸	۱.۰۰۰	۱.۱۵۷	۱.۲۰۳	۱.۵۴۳	۱.۷۶۲	۲.۳۷۵	۳.۰۴۵
۳	نفت و گاز	۲۰.۹۳	۲۰.۷۴۳	۳.۶۷۶	۷.۵۷۸	۹.۹۳۶	۱۳.۵۷۷	۱۶.۲۳۴	۲۲.۸۰۴	۳۲.۲۱۱	۴۳.۴۸۹
۴	سایر معادن	۶۳۵	۷۱۸	۷۸۷	۹۹۹	۱.۲۵۹	۱.۳۱۱	۱.۶۹۳	۲.۴۸۳	۳.۱۰۱	۳.۷۹۶
۵	صنعت	۶۲.۴۳۴	۷۶.۲۲۲	۸۸.۲۶۷	۱۱۴.۳۰۰	۱۴۴.۱۹۸	۱۷۶.۰۹۳	۲۱۹.۳۵۰	۲۹۴.۴۰۵	۳۷۷.۲۵۲	۴۳۹.۱۶۱
۶	آب، برق و گاز	۱۰.۰۶۲	۱۲.۵۷۲	۱۴.۵۰۴	۱۹.۵۰۰	۲۵.۸۱۲	۳۰.۱۳۹	۳۸.۷۴۰	۴۶.۱۹۵	۵۴.۸۱۲	۵۸.۷۳۳
۷	ساختمان	۳۱.۵۰۱	۳۵.۰۳۸	۳۶.۹۸۱	۴۷.۴۸۶	۵۷.۸۳۶	۶۸.۵۳۶	۱۰۰.۴۵۸	۱۲۲.۳۱۵	۱۵۳.۷۰۵	۱۸۹.۸۶۸
۸	عمده‌فروشی، خرده‌فروشی و تعمیرگاه‌ها	۹.۶۶۵	۱۳.۷۲۵	۱۶.۷۳۴	۲۰.۸۳۲	۲۵.۱۷۱	۲۸.۹۸۲	۳۶.۰۸۵	۴۵.۲۴۷	۶۱.۲۰۵	۷۳.۴۴۴
۹	هتلداری و رستوران	۸۹۷	۱.۱۵۵	۱.۵۲۱	۱.۷۸۳	۲.۱۵۲	۲.۷۲۰	۳.۰۸۸	۳.۵۹۹	۴.۹۰۶	۶.۳۲۵
۱۰	حمل و نقل، انبارداری و ارتباطات	۱۲.۵۲۰	۱۴.۳۳۰	۱۶.۶۷۷	۲۳.۴۷۴	۳۳.۹۹۵	۳۶.۲۶۷	۴۷.۱۹۱	۶۳.۱۲۱	۷۲.۷۹۸	۹۴.۵۰۸
۱۱	واسطه‌گری های مالی	۱.۲۶۱	۱.۵۳۶	۱.۸۸۰	۱.۷۵۳	۲.۳۲۸	۲.۸۱۶	۴.۶۹۴	۶.۲۴۵	۸.۴۵۰	۱۱.۵۳۳
۱۲	خدمات مستغلات، کرایه و فعالیت‌های کسب و کار	۳.۲۵۲	۲.۱۱۸	۲.۴۷۵	۳.۲۴۱	۳.۸۹۴	۴.۳۲۰	۶.۸۷۰	۸.۵۲۳	۱۱.۰۱۴	۱۳.۸۰۶
۱۳	اداره امور عمومی، دفاع و تامین اجتماعی	۶.۷۰۹	۶.۷۳۱	۸.۸۴۱	۱۱.۲۰۴	۱۵.۲۷۷	۱۷.۷۲۰	۲۱.۸۴۹	۲۸.۰۶۵	۴۴.۲۴۷	۶۳.۹۶۴
۱۴	آموزش	۷۳۸	۱.۰۶۱	۱.۵۳۱	۱.۹۵۱	۲.۷۵۴	۳.۳۱۳	۳.۶۳۹	۳.۷۰۶	۶.۰۶۱	۶.۳۹۱
۱۵	بهداشت و مددکاری اجتماعی	۲.۱۱۷	۲.۴۰۳	۳.۰۴۸	۳.۸۹۹	۵.۵۸۷	۶.۹۶۶	۷.۹۹۳	۱۰.۴۳۸	۱۲.۹۸۹	۱۵.۷۲۹
۱۶	سایر فعالیت‌های خدمات عمومی، اجتماعی و شخصی	۹۲۲	۱.۱۳۶	۱.۳۱۴	۱.۹۰۲	۲.۴۱۵	۲.۷۹۳	۳.۵۳۱	۳.۷۰۲	۴.۵۶۲	۶.۳۱۱
مصارف واسطه به قیمت خریداران		۱۶۶.۰۲۵	۱۹۶.۷۳۰	۲۲۸.۹۰۳	۲۹۶.۷۶۱	۳۷۶.۰۱۹	۴۴۲.۶۱۰	۵۷۱.۲۸۶	۷۳۱.۲۴۷	۹۳۵.۴۸۵	۱.۱۲۹.۴۰۹

شرح - میلیارد ریال		۱۳۸۵	۱۳۸۶	۱۳۸۷	۱۳۸۸	۱۳۸۹	۱۳۹۰	۱۳۹۱	۱۳۹۲	۱۳۹۳
۱	کشاورزی، شکار و جنگلداری	۱۱۲.۱۴۸	۱۳۷.۹۱۴	۱۳۳.۵۰۱	۱۷۱.۷۸۸	۱۸۸.۱۶۳	۲۵۵.۳۹۴	۳۶۶.۸۷۴	۴۷۱.۴۲۸	۵۶۴.۳۰۴
۲	ماهیگیری	۳.۷۲۷	۴.۰۲۴	۴.۲۲۱	۵.۳۱۸	۶.۷۵۰	۱۰.۲۴۷	۱۷.۷۳۲	۳۲.۰۰۱	۳۹.۴۴۴
۳	نفت و گاز	۵۵.۱۴۲	۷۹.۱۲۲	۱۰۷.۵۵۷	۱۴۶.۷۷۱	۲۱۵.۸۵۹	۳۲۲.۹۰۳	۳۶۶.۹۴۰	۴۴۸.۸۰۵	۶۰۴.۹۰۷
۴	سایر معادن	۶.۵۴۲	۷.۸۸۵	۸.۹۳۳	۱۰.۲۸۰	۱۲.۷۳۸	۱۹.۴۸۵	۲۳.۷۳۰	۳۶.۵۶۶	۴۵.۵۸۷
۵	صنعت	۵۳۰.۱۷۸	۶۷۳.۴۶۷	۸۲۱.۴۲۷	۹۰۹.۶۰۶	۱.۱۱۷.۰۱۸	۱.۳۹۷.۹۱۰	۱.۷۱۳.۰۶۳	۲.۳۱۸.۶۹۸	۲.۷۰۹.۷۹۳
۶	آب، برق و گاز	۶۲.۷۵۵	۷۳.۸۸۳	۸۲.۴۲۵	۸۱.۷۶۸	۱۰۲.۴۶۳	۲۹۹.۶۳۹	۳۱۲.۵۳۶	۳۲۲.۲۱۰	۴۲۵.۳۲۵
۷	ساختمان	۲۲۶.۱۸۷	۳۰۳.۰۷۳	۴۵۹.۵۷۲	۴۶۷.۸۰۸	۵۳۶.۵۴۰	۶۷۸.۳۹۴	۸۰۴.۰۱۶	۹۶۸.۱۱۹	۱.۰۸۹.۶۷۸
۸	عمده‌فروشی، خرده‌فروشی و تعمیرگاه‌ها	۸۶.۵۴۲	۱۰۸.۹۱۵	۱۲۴.۷۷۵	۱۴۱.۰۲۲	۱۷۸.۱۲۱	۲۴۳.۱۰۰	۲۸۵.۲۷۹	۳۶۶.۶۳۷	۴۲۹.۷۷۴
۹	هتلداری و رستوران	۶.۹۶۰	۸.۶۳۶	۷.۸۶۲	۱۰.۰۲۲	۱۲.۲۷۰	۱۴.۷۱۴	۱۷.۷۰۵	۲۱.۶۷۹	۳۰.۶۵۹
۱۰	حمل و نقل، انبارداری و ارتباطات	۱۲۲.۹۱۶	۱۷۱.۶۵۰	۲۱۱.۹۷۶	۲۲۶.۵۴۳	۳۱۵.۱۸۲	۴۴۴.۶۴۱	۴۶۷.۶۱۹	۵۸۱.۲۵۸	۷۰۷.۴۵۱
۱۱	واسطه‌گری های مالی	۱۴.۵۶۳	۱۸.۳۸۴	۲۲.۰۵۱	۲۷.۸۰۰	۳۹.۶۸۹	۶۰.۲۴۶	۹۸.۸۰۳	۱۲۵.۷۸۸	۱۲۷.۸۲۴
۱۲	خدمات مستغلات، کرایه و فعالیت‌های کسب و کار	۱۶.۸۷۳	۲۳.۵۹۳	۲۰.۵۶۴	۲۲.۱۳۰	۳۰.۶۰۳	۳۸.۸۸۵	۴۶.۷۶۵	۵۰.۹۷۱	۵۸.۴۷۲
۱۳	اداره امور عمومی، دفاع و تامین اجتماعی	۸۵.۴۹۸	۷۴.۷۷۰	۹۳.۰۵۵	۱۰۷.۱۳۳	۱۲۱.۱۳۳	۱۴۳.۹۰۷	۱۵۹.۰۷۹	۱۹۳.۲۳۲	۲۲۷.۰۷۴
۱۴	آموزش	۸.۲۲۸	۱۴.۶۱۸	۱۴.۴۹۰	۱۶.۹۱۶	۱۹.۴۴۱	۲۱.۹۶۴	۲۶.۵۲۶	۲۹.۷۳۷	۳۸.۹۲۳
۱۵	بهداشت و مددکاری اجتماعی	۲۱.۶۰۵	۳۰.۸۱۶	۳۹.۶۶۴	۴۵.۳۹۹	۵۴.۲۶۵	۵۸.۹۰۸	۷۲.۴۳۵	۱۰۱.۰۷۱	۱۳۸.۶۶۳
۱۶	سایر فعالیت‌های خدمات عمومی، اجتماعی و شخصی	۸.۲۰۳	۸.۷۲۲	۹.۵۳۹	۱۱.۹۳۶	۱۵.۷۳۱	۱۷.۲۱۰	۲۰.۰۲۸	۲۵.۸۲۲	۳۱.۰۴۰
مصارف واسطه به قیمت خریداران		۱.۳۶۸.۰۶۸	۱.۷۳۹.۴۷۱	۲.۱۶۱.۶۱۱	۲.۴۰۲.۲۳۹	۲.۹۶۵.۹۶۶	۴.۰۲۷.۵۴۷	۴.۷۹۹.۱۳۰	۶.۱۰۴.۰۲۴	۷.۲۶۸.۹۱۷

شرح - میلیارد ریال	۱۳۷۵	۱۳۷۶	۱۳۷۷	۱۳۷۸	۱۳۷۹	۱۳۸۰	۱۳۸۱	۱۳۸۲	۱۳۸۳	۱۳۸۴
۱ کشاورزی، شکار و جنگلداری	۶۵.۰۹۲	۶۹.۳۸۱	۷۴.۸۹۳	۶۸.۰۷۹	۶۸.۷۸۲	۷۱.۴۰۹	۷۸.۷۹۸	۸۲.۲۶۱	۸۵.۷۹۵	۹۰.۷۴۸
۲ ماهیگیری	۲.۰۱۲	۲.۱۰۴	۲.۰۸۶	۲.۰۹۱	۲.۱۵۹	۲.۰۲۳	۲.۰۲۱	۲.۱۷۹	۲.۳۷۵	۲.۶۴۳
۳ نفت و گاز	۲۸.۴۲۰	۲۷.۵۰۷	۲۸.۷۷۰	۲۹.۴۳۸	۳۰.۵۷۸	۳۱.۳۰۸	۳۰.۵۴۴	۳۲.۰۰۸	۳۲.۲۱۱	۳۲.۰۹۴
۴ سایر معادن	۱.۷۸۵	۱.۷۰۷	۱.۷۸۷	۲.۱۰۳	۲.۰۶۲	۲.۴۳۱	۲.۸۵۷	۲.۹۳۱	۳.۱۰۱	۳.۲۳۶
۵ صنعت	۱۶۰.۵۳۳	۱۷۶.۸۴۱	۱۸۰.۳۰۱	۱۹۶.۱۲۵	۲۰۹.۳۲۹	۲۴۳.۹۳۷	۲۷۵.۵۶۲	۳۳۸.۷۱۱	۳۷۷.۲۵۲	۴۱۲.۵۱۴
۶ آب و برق و گاز	۳۱.۸۳۴	۳۳.۵۷۳	۳۵.۴۰۴	۳۷.۷۲۵	۴۰.۷۸۹	۴۳.۱۶۸	۴۶.۳۲۳	۵۰.۶۵۸	۵۴.۸۱۲	۵۷.۷۲۶
۷ ساختمان	۱۰۲.۲۲۷	۱۰۵.۳۵۴	۱۰۱.۳۸۳	۱۰۵.۰۴۷	۱۰۹.۸۹۴	۱۲۳.۹۷۶	۱۴۲.۹۳۱	۱۵۱.۳۰۷	۱۵۳.۷۰۵	۱۷۱.۹۵۰
۸ عمده‌فروشی، خرده‌فروشی و تعمیرگاه‌ها	۲۸.۶۰۳	۳۵.۷۱۲	۳۷.۰۳۱	۳۷.۴۰۶	۳۹.۷۲۷	۴۲.۲۸۷	۴۶.۸۳۳	۵۲.۲۵۷	۶۱.۳۰۵	۶۷.۶۳۷
۹ هتلداری و رستوران	۳.۶۶۰	۴.۰۱۴	۴.۳۰۱	۳.۸۸۳	۳.۹۹۰	۴.۴۰۶	۴.۲۳۸	۴.۱۸۸	۴.۹۰۶	۵.۶۷۳
۱۰ حمل و نقل، انبارداری و ارتباطات	۴۰.۹۱۷	۴۲.۳۱۴	۴۲.۵۸۸	۴۸.۰۲۴	۵۰.۸۳۹	۵۵.۰۱۷	۵۶.۳۸۲	۶۶.۴۲۹	۷۲.۷۹۸	۸۴.۴۷۶
۱۱ واسطه‌گری‌های مالی	۹.۸۷۹	۱۰.۲۳۱	۱۰.۷۶۴	۶.۲۷۱	۶.۶۰۸	۷.۲۶۸	۷.۸۰۳	۷.۹۷۶	۸.۴۵۰	۱۰.۷۷۰
۱۲ خدمات مستغلات، کرایه و فعالیت‌های کسب و کار	۱۲.۰۴۱	۷.۱۷۲	۷.۳۰۳	۸.۰۵۱	۸.۵۰۸	۷.۹۷۴	۱۰.۶۵۵	۱۰.۵۷۳	۱۱.۰۱۴	۱۱.۴۷۹
۱۳ اداره امور عمومی، دفاع و تامین اجتماعی	۱۸.۳۱۳	۱۸.۰۹۸	۲۱.۳۸۳	۲۱.۲۶۰	۲۴.۹۳۵	۲۷.۱۹۹	۳۰.۱۹۲	۳۴.۲۱۵	۴۴.۳۴۷	۵۷.۸۲۴
۱۴ آموزش	۲.۴۴۱	۳.۲۱۵	۴.۱۴۷	۴.۳۳۸	۵.۰۷۰	۵.۴۶۵	۵.۱۸۳	۴.۵۲۶	۶.۰۶۱	۵.۵۹۲
۱۵ بهداشت و مددکاری اجتماعی	۷.۸۹۹	۷.۷۹۹	۸.۳۹۰	۸.۵۶۳	۱۰.۲۱۴	۱۱.۳۸۲	۱۱.۲۲۵	۱۲.۵۹۶	۱۲.۹۸۹	۱۳.۳۶۲
۱۶ سایر فعالیت‌های خدمات عمومی، اجتماعی و شخصی	۲.۹۱۳	۳.۱۶۸	۲.۹۶۰	۳.۶۱۷	۴.۰۷۹	۳.۹۸۹	۴.۶۲۳	۴.۱۷۴	۴.۵۶۲	۵.۶۳۹
مصارف واسطه به قیمت خریداران	۵۱۸.۵۶۹	۵۴۸.۱۹۱	۵۶۳.۳۹۰	۵۸۲.۰۲۰	۶۱۷.۵۶۲	۶۸۲.۹۳۸	۷۵۶.۱۷۰	۸۵۶.۹۸۹	۹۳۵.۴۸۵	۱.۰۳۳.۳۶۴

شرح - میلیارد ریال		۱۳۸۵	۱۳۸۶	۱۳۸۷	۱۳۸۸	۱۳۸۹	۱۳۹۰	۱۳۹۱	۱۳۹۲	۱۳۹۳
۱	کشاورزی، شکار و جنگلداری	۹۵.۵۸۸	۹۶.۳۳۴	۷۴.۷۵۹	۸۵.۲۰۹	۸۴.۲۷۹	۸۱.۵۱۰	۸۶.۲۹۰	۹۰.۸۹۴	۹۴.۴۵۸
۲	ماهیگیری	۲.۹۷۶	۲.۸۹۶	۲.۴۸۵	۲.۷۲۳	۲.۸۷۵	۳.۲۳۱	۳.۶۸۳	۴.۴۷۷	۴.۷۶۲
۳	نفت و گاز	۳۱.۲۹۱	۳۲.۵۶۴	۳۱.۰۹۰	۳۱.۲۱۵	۳۱.۶۵۳	۳۱.۶۰۵	۳۱.۰۷۳	۳۲.۰۹۴	۳۲.۷۳۲
۴	سایر معادن	۳.۸۲۵	۴.۲۰۹	۴.۸۲۱	۴.۹۱۳	۵.۹۷۱	۶.۸۶۷	۷.۴۶۶	۸.۰۵۴	۸.۴۹۲
۵	صنعت	۴۴۵.۲۹۴	۵۰۶.۱۸۳	۵۲۸.۲۸۶	۵۸۸.۴۳۲	۶۶۸.۲۴۶	۷۳۴.۵۰۳	۶۲۸.۵۷۲	۶۰۹.۶۰۹	۶۷۴.۵۵۵
۶	آب و برق و گاز	۶۲.۵۹۶	۶۶.۷۲۹	۷۰.۰۳۶	۷۲.۶۶۲	۷۶.۲۵۴	۷۶.۹۷۰	۸۰.۴۹۷	۸۳.۷۴۴	۸۷.۹۸۹
۷	ساختمان	۱۷۴.۷۰۴	۱۹۹.۸۲۹	۲۳۶.۵۶۹	۲۵۴.۸۲۴	۲۶۰.۵۳۴	۲۶۷.۳۱۸	۲۱۳.۲۲۱	۲۰۰.۴۵۹	۲۱۷.۸۲۶
۸	عمده‌فروشی، خرده‌فروشی و تعمیرگاه‌ها	۷۱.۹۰۱	۷۸.۴۱۲	۷۲.۶۰۳	۷۶.۶۹۷	۸۳.۱۵۸	۸۷.۱۳۵	۷۹.۷۳۷	۷۸.۰۵۳	۸۰.۴۹۱
۹	هتلداری و رستوران	۵.۶۴۹	۵.۹۷۰	۴.۱۹۵	۴.۶۲۱	۴.۸۲۰	۴.۸۱۲	۴.۲۶۴	۳.۷۶۶	۴.۵۰۴
۱۰	حمل و نقل، انبارداری و ارتباطات	۹۸.۳۴۸	۱۱۹.۷۰۴	۱۳۴.۳۰۳	۱۵۴.۳۶۰	۱۷۶.۴۷۸	۱۸۸.۳۸۳	۲۰۶.۶۶۱	۲۰۴.۲۴۴	۲۰۵.۱۴۹
۱۱	واسطه‌گری‌های مالی	۱۲.۷۰۹	۱۳.۵۶۱	۱۲.۴۸۵	۱۷.۴۵۳	۱۹.۱۸۳	۲۴.۶۳۰	۳۶.۹۳۳	۵۰.۳۸۷	۴۷.۱۳۸
۱۲	خدمات مستغلات، کرایه و فعالیت‌های کسب و کار	۱۳.۵۹۴	۱۵.۷۹۱	۱۰.۲۲۰	۱۰.۷۷۶	۱۲.۹۶۲	۱۴.۰۵۲	۱۴.۹۳۴	۱۳.۴۶۲	۱۴.۰۷۸
۱۳	اداره امور عمومی، دفاع و تامین اجتماعی	۶۸.۸۷۸	۵۳.۷۰۹	۵۴.۸۰۲	۶۱.۰۷۱	۵۷.۵۰۶	۴۸.۰۱۲	۳۹.۰۸۴	۳۷.۰۲۷	۳۹.۳۱۲
۱۴	آموزش	۶.۱۹۵	۹.۹۳۵	۸.۱۸۳	۸.۹۱۱	۸.۶۵۹	۷.۶۶۶	۷.۴۰۵	۷.۰۶۹	۸.۱۸۴
۱۵	بهداشت و مددکاری اجتماعی	۱۶.۱۵۰	۲۰.۲۲۳	۲۱.۴۴۰	۲۲.۲۴۰	۲۱.۵۴۶	۱۸.۲۸۶	۱۷.۲۸۹	۱۸.۳۵۱	۲۱.۴۹۵
۱۶	سایر فعالیت‌های خدمات عمومی، اجتماعی و شخصی	۶.۵۱۱	۵.۸۷۶	۵.۱۳۹	۵.۵۸۸	۶.۳۱۶	۵.۵۲۰	۴.۹۴۳	۴.۹۹۰	۵.۰۱۸
مصارف واسطه به قیمت خریداران		۱.۱۱۶.۲۰۷	۱.۲۳۱.۹۲۵	۱.۲۷۱.۴۱۷	۱.۴۰۱.۶۹۵	۱.۵۲۰.۴۴۱	۱.۶۰۰.۵۰۱	۱.۴۶۲.۰۵۲	۱.۴۴۶.۶۸۲	۱.۵۴۶.۱۸۳

شرح - میلیارد ریال		۱۳۷۵	۱۳۷۶	۱۳۷۷	۱۳۷۸	۱۳۷۹	۱۳۸۰	۱۳۸۱	۱۳۸۲	۱۳۸۳	۱۳۸۴
۱	کشاورزی، شکار و جنگلداری	۲۶.۳۸۹	۲۸.۸۱۲	۳۸.۴۴۵	۴۴.۲۷۰	۵۳.۳۱۱	۵۷.۳۵۳	۷۴.۲۳۹	۸۷.۴۶۹	۱۰۳.۳۲۲	۱۱۹.۹۹۸
۲	ماهیگیری	۱۰.۴۸	۱۰.۱۴۲	۱۰.۱۲۱	۱۰.۳۸۸	۱۰.۸۲۷	۱۰.۹۱۸	۲۰.۳۳۳	۲۰.۷۰۲	۳۰.۵۰۲	۴۰.۴۴۳
۳	نفت و گاز	۴۱.۵۴۹	۴۰.۶۵۸	۲۸.۱۷۶	۶۳.۰۲۶	۱۰۱.۱۲۷	۹۸.۷۶۱	۲۰۹.۸۴۳	۲۵۶.۰۴۷	۳۴۲.۶۷۷	۵۱۱.۴۱۷
۴	سایر معادن	۱.۴۰۷	۱.۵۸۷	۱.۹۹۰	۲.۴۸۰	۳.۰۴۳	۴.۵۶۲	۴.۹۹۵	۵.۶۶۲	۹.۳۳۲	۱۳.۳۲۲
۵	صنعت	۴۳.۹۲۸	۵۴.۷۸۳	۵۹.۰۱۸	۷۸.۲۴۸	۱۰۳.۰۴۸	۱۳۳.۷۵۱	۱۵۰.۹۰۰	۱۷۹.۶۸۵	۲۱۸.۱۰۰	۲۶۲.۰۴۲
۶	آب و برق و گاز	۳.۸۲۲	۵.۰۶۱	۵.۸۸۹	۶.۹۹۰	۹.۱۷۵	۱۰.۵۴۳	۱۳.۲۸۲	۱۶.۳۴۶	۱۹.۷۰۵	۲۱.۱۵۹
۷	ساختمان	۲۱.۴۶۷	۱۸.۴۱۸	۱۷.۲۶۰	۲۴.۱۰۶	۳۱.۸۴۰	۴۹.۸۶۶	۷۵.۵۴۵	۹۱.۹۴۳	۹۹.۳۵۴	۱۰۱.۰۸۹
۸	عمده‌فروشی، خرده‌فروشی و تعمیرگاه‌ها	۴۷.۶۸۰	۵۵.۴۷۵	۶۷.۷۹۸	۸۴.۰۱۹	۱۰۱.۳۵۲	۱۱۷.۹۸۲	۱۴۲.۶۶۳	۱۷۴.۶۱۷	۲۲۳.۲۴۷	۲۶۵.۷۹۱
۹	هتلداری و رستوران	۸۵۴	۱.۱۹۷	۱.۵۴۴	۱.۹۱۷	۲.۲۹۰	۲.۸۸۱	۳.۴۲۴	۴.۶۲۱	۵.۹۰۵	۷.۷۲۰
۱۰	حمل و نقل، انبارداری و ارتباطات	۱۷.۵۸۹	۲۳.۳۶۲	۲۵.۵۲۲	۳۱.۳۲۲	۴۶.۷۶۸	۵۵.۵۲۲	۶۱.۴۴۲	۸۸.۰۷۰	۱۱۸.۵۰۵	۱۴۷.۴۳۰
۱۱	واسطه‌گری‌های مالی	۲.۹۵۱	۳.۶۶۴	۴.۷۵۴	۷.۱۶۲	۱۰.۲۹۸	۱۳.۲۱۵	۲۳.۶۰۵	۳۶.۴۲۲	۵۱.۶۶۶	۶۱.۰۸۵
۱۲	خدمات مستغلات؛ کرایه و فعالیت‌های کسب و کار	۲۹.۹۵۶	۴۱.۲۴۹	۵۱.۶۴۲	۶۴.۴۹۶	۷۶.۶۴۴	۹۴.۷۵۰	۱۲۶.۱۲۷	۱۵۴.۴۵۷	۱۹۰.۲۵۳	۲۳۳.۵۹۰
۱۳	اداره امور عمومی، دفاع و تامین اجتماعی	۲۳.۰۹۴	۲۷.۸۱۱	۳۳.۲۷۰	۴۲.۵۲۹	۵۴.۳۲۹	۶۳.۶۶۱	۸۴.۹۳۶	۹۶.۳۰۸	۱۱۹.۹۹۷	۱۶۹.۲۶۳
۱۴	آموزش	۲.۵۸۰	۴.۲۰۴	۵.۸۵۹	۶.۸۸۲	۹.۳۱۹	۱۱.۵۲۵	۱۲.۸۵۹	۱۳.۳۳۴	۱۸.۹۳۱	۲۰.۵۲۴
۱۵	بهداشت و مددکاری اجتماعی	۷.۵۰۶	۹.۳۹۰	۱۱.۵۸۰	۱۴.۸۱۵	۲۰.۵۴۲	۲۵.۷۸۷	۲۸.۷۴۱	۳۸.۵۲۰	۴۳.۹۱۶	۵۴.۳۵۸
۱۶	سایر فعالیت‌های خدمات عمومی؛ اجتماعی و شخصی	۲.۱۴۳	۲.۵۶۸	۲.۹۶۹	۳.۹۵۴	۴.۹۲۶	۶.۶۳۱	۸.۴۸۸	۹.۳۲۴	۱۱.۶۳۲	۱۵.۶۸۴
ارزش‌افزوده ناخالص (تولید ناخالص داخلی به قیمت پایه)		۲۷۳.۹۶۴	۳۱۹.۳۸۰	۳۵۶.۸۳۶	۴۷۷.۶۰۲	۶۲۹.۸۴۹	۷۳۸.۷۰۶	۱.۰۲۳.۴۲۱	۱.۲۵۵.۵۲۶	۱.۵۷۹.۹۴۳	۲.۰۰۸.۹۱۵
اضافه می‌شود: خالص مالیات بر محصول		۱.۴۷۷	۵.۵۷۴	۵.۶۷۵	۱۴.۸۹۰	۹.۸۱۵	۱۰.۲۷۷	۱۲.۹۸۳	۱۵.۸۰۳	۳.۳۴۶	-۲۹.۶۰۶
مالیات بر محصول		۷.۳۰۴	۱۰.۹۹۵	۱۲.۴۵۵	۲۲.۴۶۰	۱۸.۵۰۰	۲۱.۳۳۴	۲۸.۹۳۴	۳۷.۸۵۰	۴۴.۱۹۹	۵۲.۰۶۹
یارانه بر محصول		۵.۸۲۷	۵.۴۲۱	۶.۷۷۹	۷.۵۷۰	۸.۶۸۵	۱۱.۰۵۷	۱۵.۹۵۲	۲۲.۰۴۷	۴۰.۸۵۳	۸۱.۶۷۵
تولید ناخالص داخلی به قیمت بازار		۲۷۵.۴۴۰	۳۲۴.۹۵۴	۳۶۲.۵۱۲	۴۹۲.۴۹۲	۶۳۹.۶۶۵	۷۴۸.۹۸۴	۱.۰۳۶.۶۰۴	۱.۲۷۱.۳۳۰	۱.۵۸۳.۲۸۹	۱.۹۷۹.۳۰۹
خالص درآمد عوامل تولید از خارج		-۱.۲۳۵	-۶۸۷	-۲۴۹	۱.۱۴۰	۱.۱۳۴	۱.۷۳۴	۲.۸۷۸	۲.۳۵۸	-۲.۶۵۶	-۳.۶۵۴
درآمد ناخالص ملی		۲۷۴.۲۰۵	۳۲۴.۲۶۷	۳۶۲.۲۶۳	۴۹۳.۶۳۲	۶۴۰.۷۹۹	۷۵۰.۷۱۸	۱.۰۳۹.۲۸۲	۱.۲۷۳.۶۸۷	۱.۵۸۰.۶۳۳	۱.۹۷۵.۶۳۵

شرح - میلیارد ریال	۱۳۸۵	۱۳۸۶	۱۳۸۷	۱۳۸۸	۱۳۸۹	۱۳۹۰	۱۳۹۱	۱۳۹۲	۱۳۹۳
۱ کشاورزی، شکار و جنگلداری	۱۵۸.۱۳۴	۲۱۴.۵۲۹	۲۲۳.۲۹۲	۲۶۵.۹۸۱	۳۰۶.۰۰۲	۳۲۱.۴۰۱	۵۱۵.۹۲۲	۹۰۱.۸۳۴	۱.۰۴۹.۹۸۵
۲ ماهیگیری	۵.۳۴۷	۵.۸۹۵	۶.۳۳۲	۷.۹۹۵	۱۰.۵۴۵	۱۵.۷۸۰	۲۷.۹۴۵	۵۰.۶۲۸	۶۳.۳۰۹
۳ نفت و گاز	۵۸۵.۷۵۹	۷۵۶.۱۳۷	۸۳۰.۸۱۳	۶۷۹.۴۱۴	۹۴۲.۰۲۱	۱.۵۵۴.۵۲۷	۱.۲۷۳.۵۰۸	۱.۹۰۲.۳۹۰	۱.۷۴۹.۱۳۶
۴ سایر معادن	۱۶.۴۶۸	۲۳.۳۶۴	۲۷.۴۵۴	۲۶.۳۰۹	۳۸.۲۳۳	۴۷.۴۴۳	۷۸.۶۵۲	۹۲.۷۷۷	۹۷.۰۳۴
۵ صنعت	۳۱۶.۷۰۲	۳۶۰.۳۹۱	۴۳۴.۵۷۰	۴۶۷.۸۹۵	۵۵۱.۶۷۶	۶۷۷.۳۷۷	۹۰۱.۰۶۳	۱.۱۳۳.۶۸۶	۱.۳۱۰.۹۷۲
۶ آب و برق و گاز	۲۲.۶۵۰	۲۷.۷۸۶	۳۱.۶۵۳	۳۳.۰۹۹	۴۲.۸۰۴	۵۱.۶۷۳	۱۲۹.۶۰۹	۱۳۸.۸۹۰	۱۸۰.۳۶۶
۷ ساختمان	۱۲۳.۹۹۳	۲۴۴.۹۲۳	۳۱۵.۷۴۵	۳۱۸.۰۶۱	۳۰۸.۶۹۰	۴۲۹.۱۱۶	۵۹۷.۸۶۴	۶۹۴.۳۹۶	۷۷۶.۵۴۳
۸ عمده‌فروشی، خرده‌فروشی و تعمیرگاه‌ها	۳۰۹.۸۰۳	۳۸۲.۳۲۷	۴۶۳.۳۳۹	۵۲۳.۲۲۸	۶۴۶.۴۰۳	۸۷۴.۷۲۰	۱.۰۱۶.۳۱۵	۱.۳۴۰.۳۳۳	۱.۵۹۸.۶۵۲
۹ هتلداری و رستوران	۸.۵۶۴	۱۰.۳۸۴	۸.۸۸۹	۱۲.۰۷۳	۱۳.۳۸۴	۱۷.۷۱۶	۲۰.۰۰۸	۲۴.۸۲۳	۳۲.۵۵۵
۱۰ حمل و نقل، انبارداری و ارتباطات	۱۸۶.۲۷۷	۲۵۷.۱۰۲	۳۳۵.۷۶۰	۳۷۰.۸۹۱	۴۴۴.۲۳۶	۴۸۶.۸۲۹	۷۰۱.۱۶۱	۹۱۱.۶۸۱	۱.۱۰۶.۷۵۲
۱۱ واسطه‌گری‌های مالی	۷۸.۱۲۹	۹۷.۵۹۳	۱۱۹.۰۶۳	۱۲۲.۱۱۵	۱۸۳.۸۸۳	۲۱۵.۶۱۸	۲۴۲.۲۰۰	۲۴۳.۵۳۷	۲۶۹.۹۱۴
۱۲ خدمات مستغلات؛ کرایه و فعالیت‌های کسب و کار	۳۰۱.۶۶۵	۴۳۱.۶۹۶	۵۴۵.۳۴۷	۵۹۱.۰۷۷	۶۶۵.۵۰۷	۸۱۳.۷۵۶	۹۸۲.۸۲۸	۱.۱۸۶.۶۷۸	۱.۴۲۶.۵۹۷
۱۳ اداره امور عمومی، دفاع و تامین اجتماعی	۲۰۱.۷۴۷	۱۸۸.۶۲۱	۲۳۵.۱۰۵	۲۷۹.۵۸۱	۳۴۳.۶۷۸	۳۸۷.۲۳۰	۴۳۶.۳۷۱	۶۰۱.۳۵۲	۷۰۱.۴۱۶
۱۴ آموزش	۲۵.۴۵۹	۴۳.۰۸۰	۴۵.۰۰۸	۵۳.۶۵۳	۶۵.۴۱۰	۷۲.۶۱۴	۸۶.۷۷۵	۱۰۵.۶۰۸	۱۳۶.۹۸۹
۱۵ بهداشت و مددکاری اجتماعی	۶۶.۳۹۴	۹۷.۹۳۵	۱۲۶.۹۰۲	۱۴۵.۴۰۵	۱۷۸.۹۷۴	۲۰۰.۷۸۶	۲۴۲.۰۶۷	۳۶۵.۴۴۴	۴۹۴.۴۵۴
۱۶ سایر فعالیت‌های خدمات عمومی؛ اجتماعی و شخصی	۱۹.۸۲۵	۲۱.۵۹۳	۲۴.۴۵۶	۳۰.۹۹۸	۴۱.۵۴۰	۴۴.۸۰۵	۵۰.۶۶۳	۶۶.۷۳۸	۸۱.۶۰۴
ارزش افزوده ناخالص (تولید ناخالص داخلی به قیمت پایه)	۲.۴۲۶.۹۱۶	۳.۱۶۳.۳۵۷	۳.۷۷۳.۷۲۷	۳.۹۲۷.۸۷۶	۴.۷۸۲.۹۷۴	۶.۲۸۷.۳۹۰	۷.۳۰۲.۸۶۲	۹.۷۶۰.۷۸۵	۱۱.۰۷۶.۳۷۸
اضافه می‌شود: خالص مالیات بر محصول	-۴۷.۰۶۹	-۲۲.۲۴۴	-۱۵.۱۷۴	۲۵.۲۳۳	۳۳.۵۱۴	۱۷.۹۴۴	۳۸.۵۹۰	۵۸.۹۷۹	۱۲۶.۲۵۲
مالیات بر محصول	۵۵.۳۰۵	۶۶.۹۵۵	۷۴.۶۲۳	۹۵.۴۲۰	۱۲۰.۸۸۲	۱۴۴.۷۵۰	۱۵۴.۰۸۵	۲۲۵.۱۰۹	۲۷۹.۷۵۷
یارانه بر محصول	۱۰۲.۳۷۳	۸۹.۱۹۹	۸۹.۷۹۶	۷۰.۱۸۷	۸۷.۳۶۹	۱۲۶.۸۰۶	۱۱۵.۴۹۵	۱۶۶.۱۲۹	۱۵۳.۵۰۵
تولید ناخالص داخلی به قیمت بازار	۲.۳۷۹.۸۴۷	۳.۱۴۱.۱۱۳	۳.۷۵۸.۵۵۴	۳.۹۵۳.۱۰۹	۴.۸۱۶.۴۸۸	۶.۳۰۵.۳۳۴	۷.۳۴۱.۴۵۲	۹.۸۱۹.۷۶۵	۱۱.۲۰۲.۵۲۹
خالص درآمد عوامل تولید از خارج	۱۰.۲۵	۸.۸۵۵	۱۲.۷۸۴	-۱.۲۰۷	۸۱۸	۱.۶۹۴	۳۹.۶۷۲	۶۷.۲۳۵	۳۶.۹۳۰
درآمد ناخالص ملی	۲.۳۸۰.۸۷۲	۳.۱۴۹.۹۶۸	۳.۷۷۱.۳۳۸	۳.۹۵۱.۹۰۱	۴.۸۱۷.۳۰۶	۶.۳۰۷.۰۲۸	۷.۳۸۱.۱۲۵	۹.۸۸۶.۹۹۹	۱۱.۲۳۹.۴۵۹

شرح - میلیارد ریال		۱۳۷۵	۱۳۷۶	۱۳۷۷	۱۳۷۸	۱۳۷۹	۱۳۸۰	۱۳۸۱	۱۳۸۲	۱۳۸۳	۱۳۸۴
۱	کشاورزی، شکار و جنگلداری	۸۲.۵۵۱	۸۰.۲۲۳	۸۹.۷۶۱	۸۴.۴۸۳	۸۷.۷۸۵	۸۵.۶۷۴	۹۸.۲۹۶	۱۰۴.۶۶۹	۱۰۳.۳۲۲	۱۱۴.۳۳۱
۲	ماهیکبری	۲.۹۵۳	۲.۸۴۵	۲.۸۴۳	۳.۰۱۷	۳.۱۰۵	۲.۹۳۸	۲.۹۴۰	۳.۲۸۴	۳.۵۰۲	۲.۸۲۹
۳	نفت و گاز	۳۲۵.۱۱۹	۳۰۹.۰۹۲	۳۱۵.۳۵۹	۳۹۵.۴۳۷	۳۲۰.۸۳۰	۲۸۵.۲۵۲	۲۹۲.۹۴۱	۳۳۴.۸۷۴	۳۴۲.۶۷۷	۳۴۳.۷۰۰
۴	سایر معادن	۵.۷۱۶	۵.۶۴۹	۵.۷۸۰	۷.۰۰۷	۶.۴۶۵	۷.۴۸۱	۸.۲۶۵	۸.۸۴۱	۹.۳۳۲	۹.۷۰۳
۵	صنعت	۱۱۱.۵۶۲	۱۲۶.۸۷۲	۱۲۲.۳۸۶	۱۳۵.۱۷۳	۱۵۰.۷۲۳	۱۶۹.۰۰۳	۱۹۱.۴۸۴	۲۱۰.۱۶۱	۲۱۸.۱۰۰	۲۴۲.۵۵۱
۶	آب و برق و گاز	۱۱.۱۴۷	۱۲.۰۹۱	۱۲.۸۵۸	۱۳.۷۹۶	۱۴.۹۴۶	۱۵.۰۲۵	۱۶.۵۹۴	۱۸.۱۷۴	۱۹.۷۰۵	۲۰.۶۴۴
۷	ساختمان	۷۰.۶۹۲	۶۰.۱۵۴	۵۴.۷۷۵	۶۶.۲۵۳	۷۱.۶۶۵	۸۳.۰۵۱	۱۰۰.۱۸۹	۹۹.۲۸۹	۹۹.۳۵۴	۹۸.۴۳۳
۸	عمده‌فروشی، خرده‌فروشی و تعمیرگاه‌ها	۱۳۶.۲۱۵	۱۳۹.۵۳۵	۱۴۵.۰۳۸	۱۴۶.۹۴۹	۱۵۵.۸۳۰	۱۶۹.۱۰۶	۱۸۳.۰۳۵	۲۰۰.۵۳۳	۲۲۳.۲۴۷	۲۴۲.۱۸۳
۹	هتلداری و رستوران	۳.۴۳۳	۴.۰۷۳	۴.۱۷۲	۴.۱۰۶	۴.۱۸۹	۴.۶۲۸	۴.۶۶۶	۵.۳۵۸	۵.۹۰۵	۶.۸۶۲
۱۰	حمل و نقل، انبارداری و ارتباطات	۶۴.۷۹۵	۶۶.۰۸۶	۶۸.۰۱۸	۷۷.۳۷۶	۸۱.۵۴۸	۸۶.۹۰۹	۹۲.۰۰۶	۱۰۹.۱۶۱	۱۱۸.۵۰۵	۱۳۱.۳۶۱
۱۱	واسطه‌گری‌های مالی	۲۳.۵۵۲	۲۵.۳۳۰	۲۸.۷۳۱	۲۷.۹۹۲	۳۱.۵۷۶	۳۶.۰۶۱	۳۹.۳۳۸	۴۶.۱۵۹	۵۱.۶۶۶	۵۹.۱۰۲
۱۲	خدمات مستغلات؛ کرایه و فعالیت‌های کسب و کار	۱۳۴.۲۶۴	۱۳۸.۵۷۴	۱۴۴.۱۴۶	۱۵۴.۱۳۱	۱۵۴.۳۷۷	۱۵۹.۱۶۳	۱۷۶.۸۴۱	۱۸۳.۰۰۲	۱۹۰.۲۵۳	۲۰۷.۸۵۵
۱۳	اداره امور عمومی، دفاع و تامین اجتماعی	۱۱۵.۴۴۱	۱۲۰.۰۰۲	۱۱۷.۶۷۳	۱۱۶.۱۷۴	۱۱۱.۷۰۴	۱۱۲.۷۳۵	۱۱۹.۳۷۳	۱۱۶.۶۳۵	۱۱۹.۹۹۷	۱۲۵.۸۴۲
۱۴	آموزش	۱۲.۱۹۳	۱۷.۳۶۰	۲۰.۳۵۱	۱۸.۸۹۹	۱۹.۵۸۰	۲۰.۲۶۰	۱۸.۲۰۴	۱۶.۱۰۸	۱۸.۹۳۱	۱۶.۴۷۴
۱۵	بهداشت و مددکاری اجتماعی	۳۵.۷۸۱	۳۶.۶۱۴	۳۶.۸۶۶	۳۶.۶۰۱	۴۰.۴۲۸	۴۳.۵۶۹	۴۰.۰۰۳	۴۵.۹۷۱	۴۳.۹۱۶	۴۴.۱۵۸
۱۶	سایر فعالیت‌های خدمات عمومی؛ اجتماعی و شخصی	۶.۸۹۴	۷.۲۸۵	۶.۹۸۵	۷.۶۷۳	۸.۲۳۸	۹.۶۳۵	۱۱.۰۰۶	۱۰.۵۹۷	۱۱.۶۳۲	۱۳.۵۰۱
ارزش افزوده ناخالص (تولید ناخالص داخلی به قیمت پایه)		۱.۱۴۲.۳۰۹	۱.۱۵۱.۷۸۳	۱.۱۷۵.۷۴۱	۱.۱۹۵.۰۴۹	۱.۲۶۲.۹۸۷	۱.۲۹۰.۴۹۰	۱.۳۹۵.۳۷۸	۱.۵۱۲.۸۱۶	۱.۵۷۹.۹۴۳	۱.۶۸۰.۵۳۰
اضافه می‌شود: خالص مالیات بر محصول		۶.۱۵۶	۲۰.۱۰۳	۱۸.۷۰۰	۳۷.۲۵۸	۱۹.۶۸۲	۱۷.۹۵۴	۱۷.۷۰۱	۱۹.۰۴۲	۳.۳۴۶	-۲۴.۷۶۷
مالیات بر محصول		۳۰.۴۵۴	۳۹.۶۵۳	۴۱.۰۳۷	۵۶.۱۹۹	۳۷.۰۹۷	۳۷.۲۷۰	۳۹.۴۵۰	۴۵.۶۰۶	۴۴.۱۹۹	۴۳.۵۵۷
یارانه بر محصول		۲۴.۲۹۸	۱۹.۵۵۰	۲۲.۳۳۷	۱۸.۹۴۲	۱۷.۴۱۵	۱۹.۳۱۶	۲۱.۷۴۹	۲۶.۵۶۵	۴۰.۸۵۳	۶۸.۳۲۴
خالص درآمد عوامل تولید از خارج		-۹.۳۶۳	-۶.۶۲۹	-۶.۶۹۹	-۳.۴۹۰	-۳.۹۴۳	۱.۶۷۰	۳.۸۵۴	۲.۷۷۵	-۲.۶۵۶	-۳.۲۲۶
نتیجه رابطه مبادله بازرگانی		-۵۶.۴۰۶	-۱۰۳.۹۲۴	-۲۰۸.۸۲۲	-۸۱.۰۶۵	-۱۰۹.۶۲۰	-۹۸.۸۷۸	-۲۱.۶۹۳	-۴۳.۳۰۱	۰	۸۹.۸۷۱
درآمد ناخالص ملی		۱.۰۸۲.۶۹۶	۱.۰۶۱.۲۳۳	۹۷۸.۹۱۹	۱.۱۴۷.۷۵۱	۱.۱۶۹.۱۰۶	۱.۲۱۱.۲۳۷	۱.۳۹۵.۲۳۹	۱.۴۹۱.۳۳۲	۱.۵۸۰.۶۳۳	۱.۷۴۲.۴۰۸

شرح - میلیارد ریال	۱۳۸۵	۱۳۸۶	۱۳۸۷	۱۳۸۸	۱۳۸۹	۱۳۹۰	۱۳۹۱	۱۳۹۲	۱۳۹۳
۱ کشاورزی، شکار و جنگلداری	۱۱۸.۷۱۶	۱۲۲.۸۱۷	۹۵.۳۲۳	۱۰۲.۸۵۴	۱۱۱.۸۴۹	۱۱۰.۳۷۵	۱۱۳.۹۸۶	۱۱۸.۵۵۸	۱۲۶.۰۳۸
۲ ماهیگیری	۴.۱۵۳	۴.۰۷۰	۳.۶۰۵	۳.۸۰۹	۴.۳۸۹	۴.۸۴۵	۵.۵۲۸	۶.۴۸۳	۶.۹۷۰
۳ نفت و گاز	۳۵۱.۷۱۵	۳۵۵.۲۴۰	۳۵۳.۴۶۴	۳۳۳.۴۴۳	۳۴۸.۱۴۶	۳۴۵.۹۶۴	۳۱۶.۴۲۷	۲۰۲.۹۶۸	۲۱۱.۳۰۵
۴ سایر معادن	۱۱.۶۲۵	۱۲.۷۹۳	۱۵.۴۱۷	۱۵.۶۴۰	۱۹.۴۰۴	۲۳.۴۰۴	۲۴.۹۸۳	۲۶.۶۱۴	۲۸.۷۳۵
۵ صنعت	۲۶۲.۸۹۹	۲۶۶.۵۸۲	۲۷۶.۸۷۴	۲۹۶.۷۸۲	۳۲۹.۱۵۵	۳۵۱.۱۶۸	۳۲۳.۳۳۱	۲۹۷.۵۳۸	۳۲۳.۱۷۹
۶ آب و برق و گاز	۲۲.۸۳۵	۲۴.۶۸۵	۲۶.۴۷۴	۲۷.۴۶۴	۲۹.۱۷۰	۲۹.۶۲۴	۳۰.۰۲۳	۳۱.۱۹۲	۳۳.۶۵۳
۷ ساختمان	۹۲.۲۷۰	۱۲۰.۳۴۸	۱۳۷.۵۳۱	۱۳۰.۶۶۶	۱۱۷.۸۲۹	۱۲۳.۶۸۵	۱۱۸.۰۸۹	۱۱۲.۴۰۴	۱۰۷.۵۵۵
۸ عمده‌فروشی، خرده‌فروشی و تعمیرگاه‌ها	۲۵۲.۰۲۰	۲۶۷.۹۹۲	۲۶۷.۳۴۵	۲۷۷.۱۱۰	۲۹۷.۱۵۰	۳۰۸.۷۴۳	۲۷۵.۸۱۷	۲۷۳.۳۵۵	۲۸۰.۸۳۸
۹ هتلداری و رستوران	۶.۷۸۶	۶.۹۳۳	۶.۶۵۸	۵.۳۵۱	۵.۰۹۴	۵.۵۵۸	۴.۷۰۹	۴.۳۱۳	۴.۵۷۰
۱۰ حمل و نقل، انبارداری و ارتباطات	۱۴۹.۷۱۷	۱۷۴.۸۰۶	۲۰۷.۷۳۷	۲۳۱.۸۲۷	۲۵۱.۱۸۱	۲۶۵.۵۴۵	۲۸۱.۱۷۰	۲۸۹.۷۵۹	۲۹۱.۴۵۰
۱۱ واسطه‌گری‌های مالی	۷۲.۲۰۲	۷۷.۹۴۳	۷۳.۸۳۷	۸۴.۱۲۱	۹۴.۲۶۰	۹۱.۶۸۶	۹۲.۷۷۰	۹۳.۸۰۰	۱۰۲.۳۱۹
۱۲ خدمات مستغلات؛ کرایه و فعالیت‌های کسب و کار	۲۳۵.۳۳۶	۲۷۹.۳۵۶	۲۷۷.۵۵۵	۲۶۴.۹۶۸	۲۸۰.۸۱۱	۳۰۸.۷۰۳	۳۲۰.۸۰۶	۳۳۰.۰۰۱	۳۴۰.۶۰۲
۱۳ اداره امور عمومی، دفاع و تامین اجتماعی	۱۲۴.۹۳۲	۱۰۹.۴۰۷	۱۰۷.۵۳۷	۱۰۰.۵۹۱	۹۹.۱۹۷	۱۰۸.۱۲۷	۱۰۹.۱۷۹	۱۱۴.۳۳۹	۱۰۵.۱۴۰
۱۴ آموزش	۱۷.۰۱۳	۲۵.۵۸۶	۲۲.۵۲۴	۲۲.۰۹۲	۲۳.۱۶۲	۲۳.۳۷۱	۲۴.۵۴۸	۲۴.۹۳۳	۲۶.۸۴۲
۱۵ بهداشت و مددکاری اجتماعی	۴۵.۵۴۸	۵۸.۴۹۴	۶۱.۳۷۵	۵۷.۱۳۸	۵۷.۴۸۰	۵۷.۲۰۶	۵۷.۱۸۹	۶۴.۵۷۷	۶۹.۲۱۷
۱۶ سایر فعالیت‌های خدمات عمومی؛ اجتماعی و شخصی	۱۴.۷۲۹	۱۳.۶۴۸	۱۲.۳۲۲	۱۲.۹۱۲	۱۴.۲۲۲	۱۳.۲۰۸	۱۱.۸۹۷	۱۲.۰۵۱	۱۱.۹۷۴
ارزش افزوده ناخالص (تولید ناخالص داخلی به قیمت پایه)	۱.۷۸۲.۵۹۷	۱.۹۲۰.۶۹۹	۱.۹۳۳.۵۷۹	۱.۹۵۶.۷۶۸	۲.۰۸۲.۴۹۸	۲.۱۷۱.۲۱۲	۲.۰۲۰.۴۵۳	۲.۰۰۲.۷۸۶	۲.۰۷۰.۳۸۶
اضافه می‌شود: خالص مالیات بر محصول	-۳۴.۵۷۲	-۱۳.۵۰۶	-۷.۷۷۵	۱۲.۵۷۰	۱۴.۵۹۲	۶.۱۹۷	۱۰.۶۷۷	۱۲.۱۰۲	۲۳.۵۹۹
مالیات بر محصول	۴۰.۶۲۲	۴۰.۶۵۳	۳۸.۲۳۵	۴۷.۵۳۶	۵۲.۶۳۲	۴۹.۹۸۶	۴۲.۶۳۰	۴۶.۱۸۹	۵۲.۲۹۲
یارانه بر محصول	۷۵.۱۹۴	۵۴.۱۵۹	۴۶.۰۱۰	۳۴.۹۶۵	۳۸.۰۴۰	۴۳.۷۹۰	۳۱.۹۵۳	۳۴.۰۸۸	۲۸.۶۹۳
خالص درآمد عوامل تولید از خارج	۸۰۳	۶.۳۲۵	۷.۶۸۶	-۶۸۵	۴۲۶	۴۴۴	۶.۹۵۹	۷.۴۸۸	۳.۱۴۳
نتیجه رابطه مبادله بازرگانی	۹۴.۴۱۳	۱۵۸.۰۶۲	۱۴۷.۳۸۵	۷۲.۸۴۲	۱۲۸.۸۶۷	۱۶۸.۳۴۵	-۳۳.۲۴۲	-۸.۶۸۷	-۹۱.۷۴۹
درآمد ناخالص ملی	۱.۸۴۳.۲۴۰	۲.۰۷۱.۴۷۹	۲.۰۸۰.۸۷۴	۲.۰۴۱.۴۹۶	۲.۲۲۶.۳۸۴	۲.۳۴۶.۱۹۸	۲.۰۰۴.۸۴۶	۲.۰۱۳.۶۸۹	۲.۰۰۵.۳۸۰

شرح - میلیارد ریال		۱۳۷۵	۱۳۷۶	۱۳۷۷	۱۳۷۸	۱۳۷۹	۱۳۸۰	۱۳۸۱	۱۳۸۲	۱۳۸۳	۱۳۸۴
۱	زراعت	۲۸.۶۳۲	۳۲.۶۱۴	۴۳.۳۳۷	۴۷.۸۸۷	۵۸.۶۳۴	۶۱.۹۰۰	۸۵.۳۱۵	۱۰۰.۲۹۱	۱۲۳.۸۰۱	۱۳۹.۹۴۱
۲	دامپروری و شکار	۱۸.۲۵۹	۲۰.۴۲۰	۲۴.۵۹۵	۳۱.۷۷۱	۳۶.۲۲۵	۴۰.۶۲۶	۴۶.۵۰۳	۵۴.۸۴۹	۶۴.۲۴۰	۷۹.۲۰۷
۳	جنگلداری	۳۰۱	۳۲۷	۳۸۲	۴۷۲	۷۰۱	۷۸۱	۷۵۱	۹۶۲	۱.۰۷۸	۱.۱۵۶
۴	ماهیگیری	۱.۴۶۶	۱.۸۲۳	۱.۹۲۹	۲.۳۸۸	۲.۹۹۴	۳.۱۲۱	۳.۸۷۶	۴.۴۶۵	۵.۸۷۷	۷.۴۸۸
۵	استخراج نفت خام و گاز طبیعی	۳۸.۵۰۸	۳۶.۹۸۳	۲۳.۸۰۳	۵۴.۲۸۸	۸۹.۵۴۸	۸۷.۹۹۷	۱۷۰.۳۷۵	۲۱۴.۸۵۹	۳۰۱.۸۸۱	۴۴۴.۲۴۴
۶	فراآورده‌های نفتی (پالایشگاه‌ها)	۵.۱۳۴	۶.۴۱۸	۸.۰۴۹	۱۶.۳۱۶	۲۱.۵۱۵	۲۴.۳۴۰	۵۵.۷۰۱	۶۳.۹۹۲	۷۳.۰۰۷	۱۱۰.۶۶۳
۷	معدن	۲.۰۴۲	۲.۳۰۵	۲.۷۷۷	۳.۴۷۸	۴.۳۰۲	۵.۸۷۳	۶.۶۸۸	۸.۱۴۵	۱۲.۳۳۳	۱۷.۱۱۸
۸	تولید محصولات غذایی و آشامیدنی‌ها	۱۵.۶۸۲	۱۹.۴۸۸	۲۵.۷۳۶	۳۲.۰۶۵	۳۹.۶۹۰	۴۹.۷۵۹	۵۶.۲۶۴	۷۰.۳۴۹	۷۸.۰۱۲	۹۰.۹۲۳
۹	تولید محصولات از توتون و تنباکو	۴۱۳	۵۱۳	۶۷۸	۱.۰۷۶	۷۳۱	۷۵۲	۱.۲۰۲	۹۶۵	۱.۳۷۵	۱.۴۸۹
۱۰	تولید منسوجات	۱۲.۴۷۵	۱۳.۶۵۶	۱۴.۲۱۵	۱۷.۳۰۳	۱۹.۹۹۷	۲۰.۴۷۵	۲۰.۱۹۰	۲۶.۰۴۴	۲۸.۶۷۴	۳۳.۶۸۲
۱۱	تولید پوشاک، عمل آوری و رنگ کردن پوست خردار	۱.۲۵۴	۱.۳۷۳	۲.۰۲۴	۱.۲۴۶	۱.۴۰۷	۱.۱۷۸	۷.۲۶۶	۱.۸۸۳	۱.۷۷۳	۱.۲۱۳
۱۲	دباغی، پرداخت و تهیه چرم و محصولات چرمی	۴.۸۹۲	۵.۳۵۶	۴.۱۵۶	۴.۲۸۰	۵.۶۷۹	۶.۵۱۲	۷.۲۶۹	۵.۶۶۲	۳.۶۸۲	۳.۷۸۳
۱۳	تولید چوب و محصولات چوبی	۸۳۷	۱.۰۲۷	۱.۲۰۳	۱.۸۰۳	۱.۷۱۹	۱.۹۷۲	۸.۲۰۵	۲.۹۰۳	۳.۰۷۵	۳.۱۳۰
۱۴	تولید کاغذ و محصولات کاغذی	۲.۸۹۴	۳.۱۴۳	۳.۱۷۷	۴.۸۰۳	۵.۷۹۸	۶.۶۰۱	۶.۲۲۵	۱۰.۲۱۴	۱۴.۰۹۹	۱۴.۶۳۶
۱۵	تولید فراآورده‌های نفتی (غیر از پالایشگاه‌ها)	۶۱۴	۶۸۹	۶۷۴	۱.۲۱۵	۲.۶۱۱	۲.۷۷۴	۲.۸۰۳	۳.۹۵۵	۵.۸۳۲	۱۳.۶۰۷
۱۶	تولید مواد و محصولات شیمیایی	۱۶.۴۱۱	۱۸.۴۳۳	۱۹.۸۳۲	۲۷.۷۶۸	۳۳.۲۷۳	۳۷.۷۸۸	۳۶.۲۱۵	۵۰.۶۳۲	۷۲.۴۵۹	۹۵.۳۹۱

شرح - میلیارد ریال	۱۳۸۵	۱۳۸۶	۱۳۸۷	۱۳۸۸	۱۳۸۹	۱۳۹۰	۱۳۹۱	۱۳۹۲	۱۳۹۳
۱ زراعت	۱۷۳.۲۴۰	۲۲۸.۶۵۷	۲۲۰.۲۱۹	۲۶۹.۱۰۸	۲۹۰.۴۶۹	۳۳۰.۰۴۷	۴۹۱.۰۷۴	۸۳۹.۰۶۶	۱.۰۱۹.۷۱۴
۲ دامپروری و شکار	۹۵.۳۹۸	۱۲۱.۸۲۶	۱۳۴.۰۹۱	۱۶۶.۱۵۶	۲۰۰.۹۸۷	۲۴۳.۷۵۸	۳۸۷.۵۳۲	۵۲۸.۹۴۳	۵۸۶.۸۱۳
۳ جنگلداری	۱.۵۴۴	۱.۹۶۰	۲.۴۸۲	۲.۵۰۵	۲.۷۱۰	۲.۹۸۹	۴.۱۹۰	۵.۲۵۳	۷.۷۶۱
۴ ماهیگیری	۹۰.۷۴	۹.۹۱۹	۱۰.۵۵۳	۱۳.۳۱۲	۱۷.۲۹۴	۲۶.۰۲۸	۴۵.۶۷۶	۸۲.۶۲۹	۱۰۲.۷۵۳
۵ استخراج نفت خام و گاز طبیعی	۵۱۰.۵۸۰	۶۷۶.۰۴۷	۷۵۲.۳۵۱	۶۲۳.۱۹۲	۸۰۹.۵۹۲	۱.۱۳۷.۳۱۹	۷۷۱.۶۱۶	۱.۲۹۰.۶۹۱	۱.۲۷۱.۵۳۹
۶ فرآورده‌های نفتی (پالایشگاه‌ها)	۱۳۰.۳۲۱	۱۵۹.۲۱۳	۱۸۶.۰۱۹	۲۰۲.۹۹۳	۳۴۸.۲۸۸	۷۴۰.۱۱۲	۸۶۸.۸۳۲	۱.۰۶۰.۵۰۴	۱.۰۸۲.۵۰۴
۷ معدن	۲۳.۰۱۱	۳۱.۲۴۹	۳۶.۳۸۶	۳۶.۵۸۹	۵۰.۹۷۱	۶۶.۹۲۸	۱۰۲.۳۸۱	۱۲۹.۳۴۳	۱۴۲.۶۲۲
۸ تولید محصولات غذایی و آشامیدنی‌ها	۱۰۹.۲۲۵	۱۲۸.۷۲۰	۱۵۲.۴۵۷	۱۸۳.۶۲۱	۲۶۴.۱۳۶	۳۶۰.۴۱۹	۴۷۵.۱۵۳	۶۴۵.۱۳۷	۷۵۵.۸۰۹
۹ تولید محصولات از توتون و تنباکو	۱.۴۰۲	۱.۷۴۷	۲.۴۱۳	۴.۴۶۰	۵.۵۱۳	۴.۷۴۸	۸.۵۸۶	۱۳.۰۶۸	۷.۲۴۶
۱۰ تولید منسوجات	۳۶.۹۰۴	۳۸.۷۰۷	۴۴.۹۴۲	۴۵.۳۷۴	۵۹.۷۲۷	۵۹.۸۲۳	۷۲.۱۰۷	۹۶.۱۹۳	۹۹.۳۱۴
۱۱ تولید پوشاک، عمل آوری و رنگ کردن پوست خردار	۱.۸۷۴	۲.۰۳۵	۲.۶۲۸	۲.۷۵۰	۲.۸۳۱	۵.۴۳۹	۷.۲۰۳	۱۵.۱۶۲	۱۴.۰۲۶
۱۲ دباغی، پرداخت و تهیه چرم و محصولات چرمی	۴.۶۸۶	۵.۶۴۷	۵.۱۰۷	۵.۹۴۰	۶.۸۷۵	۶.۱۵۹	۱۰.۵۵۳	۱۰.۲۵۰	۱۳.۰۱۶
۱۳ تولید چوب و محصولات چوبی	۳.۱۱۷	۴.۳۳۲	۴.۴۴۶	۵.۰۱۹	۷.۸۷۰	۷.۶۴۳	۱۱.۵۹۵	۱۰.۶۲۸	۱۰.۳۷۳
۱۴ تولید کاغذ و محصولات کاغذی	۱۹.۵۴۷	۲۰.۴۲۲	۲۵.۲۷۲	۲۴.۹۴۳	۲۹.۸۳۳	۳۳.۳۵۹	۴۶.۲۷۳	۶۲.۳۳۲	۷۲.۳۴۱
۱۵ تولید فرآورده‌های نفتی (غیر از پالایشگاه‌ها)	۱۶.۶۱۵	۱۸.۹۶۳	۲۹.۵۰۳	۳۶.۱۴۰	۳۹.۴۸۴	۴۳.۶۶۱	۶۵.۸۳۲	۹۵.۶۹۷	۱۲۵.۴۰۱
۱۶ تولید مواد و محصولات شیمیایی	۱۱۷.۰۸۳	۱۴۳.۲۰۰	۱۷۳.۱۷۹	۱۷۹.۶۱۱	۲۰۳.۵۵۲	۲۹۹.۹۶۵	۴۵۹.۴۹۲	۶۳۲.۵۹۶	۶۸۱.۶۱۷

شرح - میلیارد ریال		۱۳۷۵	۱۳۷۶	۱۳۷۷	۱۳۷۸	۱۳۷۹	۱۳۸۰	۱۳۸۱	۱۳۸۲	۱۳۸۳	۱۳۸۴
۱۷	تولید محصولات لاستیکی و پلاستیکی	۵.۴۳۶	۶.۱۰۶	۶.۲۱۸	۸.۹۷۷	۱۲.۴۰۱	۱۲.۹۲۱	۱۳.۵۴۳	۱۹.۳۲۲	۲۲.۰۹۹	۳۱.۳۲۲
۱۸	تولید محصولات کانی غیرفلزی	۸.۱۹۶	۱۰.۵۸۰	۱۲.۱۰۶	۱۴.۶۳۵	۱۸.۳۶۵	۲۶.۵۳۴	۳۲.۱۴۰	۴۳.۰۶۴	۴۷.۸۲۸	۵۳.۳۸۰
۱۹	تولید فلزات اساسی	۱۳.۹۴۶	۱۵.۹۹۶	۱۶.۴۱۳	۲۳.۶۳۲	۳۱.۲۸۲	۳۲.۵۷۷	۳۶.۷۳۶	۵۰.۶۶۰	۸۳.۲۸۷	۹۹.۵۲۷
۲۰	تولید محصولات فلزی فابریکی بجز ماشین آلات و تجهیزات	۵.۲۵۹	۷.۸۱۶	۸.۳۷۳	۱۰.۹۹۸	۱۳.۴۳۱	۱۷.۲۸۰	۲۷.۹۱۰	۲۴.۱۵۲	۲۷.۱۴۹	۲۷.۷۵۵
۲۱	تولید ماشین آلات و تجهیزات	۶.۴۲۷	۹.۵۵۱	۱۰.۹۹۸	۱۳.۴۵۳	۱۹.۰۷۷	۲۳.۸۷۶	۲۲.۲۵۰	۲۸.۹۰۶	۳۳.۴۷۴	۳۹.۲۳۱
۲۲	تولید ماشین آلات مولد و انتقال دهنده نیروی برق و دستگاه‌های برقی	۲.۱۵۳	۳.۲۰۰	۳.۷۰۳	۵.۱۹۱	۶.۷۴۱	۱۰.۹۵۴	۱۳.۰۳۵	۱۶.۹۳۱	۲۰.۱۷۸	۲۳.۵۷۱
۲۳	تولید رادیو تلویزیون، دستگاه‌ها و وسائل ارتباطی	۱.۳۰۱	۱.۹۳۴	۲.۰۰۳	۳.۴۰۱	۵.۵۳۶	۷.۱۱۳	۱۰.۱۲۹	۱۰.۱۱۳	۱۰.۸۳۴	۱۱.۶۶۸
۲۴	تولید وسائل پزشکی و اندازه‌گیری	۵۳۳	۷۹۳	۱.۱۵۴	۱.۱۸۲	۱.۵۳۴	۲.۰۵۹	۲.۶۰۷	۳.۱۴۱	۳.۶۹۸	۲.۶۵۸
۲۵	تولید وسائل نقلیه موتوری و تریلر	۶.۷۴۳	۱۰.۰۲۲	۱۳.۰۳۲	۱۷.۱۳۹	۲۳.۵۴۳	۳۳.۰۴۹	۵۴.۵۹۴	۹۰.۵۱۴	۱۱۸.۱۵۰	۱۳۴.۹۹۶
۲۶	تولید سایر تجهیزات و وسائل حمل و نقل	۵۰۹	۷۵۷	۹۲۷	۱.۳۳۱	۳.۰۲۲	۴.۳۸۵	۶.۷۴۲	۱۲.۶۷۳	۱۷.۹۹۳	۱۶.۵۵۴
۲۷	سایر صنایع	۳۸۶	۵۷۴	۶۶۱	۱.۰۵۱	۱.۴۱۱	۱.۲۸۴	۴.۸۲۵	۲.۰۱۰	۲.۶۸۱	۲.۶۸۵
۲۸	برق	۸.۹۳۶	۱۰.۶۶۰	۱۲.۰۶۳	۱۵.۹۸۴	۲۱.۳۷۳	۲۴.۶۲۰	۳۱.۹۷۷	۳۶.۹۶۵	۴۳.۵۴۳	۴۷.۴۷۸
۲۹	گاز	۳.۳۳۹	۴.۸۲۷	۵.۴۴۹	۶.۳۵۴	۸.۵۷۳	۹.۵۹۹	۱۱.۹۸۵	۱۵.۷۵۲	۱۸.۷۵۴	۱۹.۵۰۶
۳۰	آب	۱.۶۰۹	۲.۱۴۵	۲.۸۸۰	۴.۱۵۲	۵.۰۴۳	۶.۴۶۳	۸.۰۵۹	۹.۸۲۴	۱۲.۲۲۱	۱۲.۹۰۸
۳۱	ساختمان خصوصی شهری	۳۱.۳۱۳	۲۹.۰۳۵	۲۸.۴۱۶	۳۷.۳۰۱	۴۹.۰۰۰	۷۴.۳۴۶	۱۰۸.۳۳۸	۱۲۸.۴۴۰	۱۴۳.۷۳۳	۱۴۹.۵۹۹
۳۲	ساختمان خصوصی روستایی	۳.۳۵۵	۳.۶۵۵	۴.۲۱۸	۴.۷۳۴	۵.۹۵۶	۷.۳۷۰	۸.۵۲۷	۱۰.۵۷۸	۱۶.۴۶۲	۲۲.۸۸۷

شرح - میلیارد ریال	۱۳۸۵	۱۳۸۶	۱۳۸۷	۱۳۸۸	۱۳۸۹	۱۳۹۰	۱۳۹۱	۱۳۹۲	۱۳۹۳
۱۷ تولید محصولات لاستیکی و پلاستیکی	۳۷.۴۶۱	۴۶.۳۹۱	۵۰.۸۱۵	۷۵.۲۷۲	۷۷.۳۷۲	۸۷.۲۶۳	۱۱۰.۷۵۱	۱۷۵.۹۲۱	۱۹۵.۸۰۵
۱۸ تولید محصولات کانی غیرفلزی	۶۲.۴۷۱	۷۸.۶۸۰	۱۰۱.۰۷۱	۱۲۸.۷۴۲	۱۴۸.۴۶۷	۱۶۵.۹۹۱	۲۰۲.۴۹۸	۲۸۳.۹۹۸	۳۱۵.۷۷۷
۱۹ تولید فلزات اساسی	۱۴۲.۵۰۶	۱۹۱.۶۰۵	۲۲۲.۷۱۶	۱۹۵.۱۹۹	۲۵۷.۴۱۳	۳۴۷.۳۶۳	۵۱۹.۱۰۷	۶۷۱.۷۹۴	۶۹۷.۷۰۶
۲۰ تولید محصولات فلزی فابریکی بجز ماشین آلات و تجهیزات	۳۴.۵۰۹	۳۷.۶۹۶	۵۶.۱۳۴	۵۹.۳۷۱	۵۹.۳۱۱	۸۱.۸۹۲	۸۷.۷۴۷	۱۲۱.۷۴۱	۱۳۲.۸۶۹
۲۱ تولید ماشین آلات و تجهیزات	۴۳.۸۵۷	۶۰.۸۲۸	۶۸.۶۶۸	۷۷.۴۵۴	۱۰۵.۴۵۱	۸۸.۰۰۶	۹۰.۰۸۷	۱۱۹.۵۷۶	۱۳۷.۷۸۲
۲۲ تولید ماشین آلات مولد و انتقال دهنده نیروی برق و دستگاه‌های برقی	۲۷.۹۰۹	۳۴.۹۵۳	۴۲.۳۳۶	۴۸.۸۸۸	۵۲.۷۴۰	۵۸.۴۶۶	۷۹.۶۳۸	۱۲۴.۹۸۱	۱۵۲.۰۹۰
۲۳ تولید رادیو تلویزیون، دستگاه‌ها و وسائل ارتباطی	۱۱.۱۹۳	۱۴.۱۴۷	۱۲.۹۲۳	۱۱.۸۲۱	۱۲.۶۹۳	۲۲.۷۶۱	۴۱.۰۷۳	۱۷.۲۱۷	۱۹.۴۷۱
۲۴ تولید وسائل پزشکی و اندازه‌گیری	۳.۳۹۷	۴.۶۴۶	۴.۴۷۱	۶.۸۴۶	۵.۴۹۵	۶.۲۴۰	۹.۴۶۱	۱۰.۸۶۲	۱۰.۶۴۴
۲۵ تولید وسائل نقلیه موتوری و تریلر	۱۵۰.۴۲۹	۱۷۱.۶۵۵	۲۱۴.۹۳۰	۲۴۴.۶۰۹	۲۸۴.۸۵۹	۳۳۶.۷۹۹	۴۴۶.۴۴۸	۲۸۱.۶۰۸	۴۹۲.۳۴۴
۲۶ تولید سایر تجهیزات و وسائل حمل و نقل	۱۹.۲۵۷	۲۴.۵۹۳	۳۳.۸۵۱	۳۲.۹۵۴	۳۳.۵۷۹	۴۸.۶۲۱	۵۵.۶۲۷	۴۸.۳۵۱	۶۶.۹۳۵
۲۷ سایر صنایع	۳.۵۳۷	۴.۷۸۸	۶.۱۳۴	۸.۵۸۵	۱۱.۵۹۲	۱۰.۶۶۸	۱۴.۸۹۳	۱۵.۲۷۲	۲۰.۱۹۸
۲۸ برق	۵۱.۶۲۵	۵۸.۹۹۶	۶۶.۵۳۹	۶۴.۳۷۱	۷۸.۳۹۱	۲۳۶.۷۶۴	۲۵۲.۷۹۹	۲۶۶.۸۶۳	۳۴۴.۸۹۷
۲۹ گاز	۲۱.۷۰۴	۲۷.۲۲۶	۳۱.۸۹۳	۳۴.۳۸۶	۴۶.۶۴۸	۱۴۶.۲۴۲	۱۴۷.۲۶۵	۱۵۶.۹۳۴	۲۰۵.۶۷۳
۳۰ آب	۱۲.۰۷۶	۱۵.۴۴۷	۱۵.۶۶۶	۱۶.۳۱۰	۲۰.۲۲۸	۴۴.۳۰۶	۴۲.۰۸۲	۴۷.۳۱۳	۵۵.۱۳۰
۳۱ ساختمان خصوصی شهری	۱۷۰.۹۱۶	۳۴۸.۲۱۶	۴۹۲.۴۱۴	۴۸۱.۴۹۵	۵۰۹.۲۸۶	۶۶۳.۹۶۲	۹۹۵.۹۱۵	۱.۱۴۱.۵۱۰	۱.۲۳۱.۶۲۸
۳۲ ساختمان خصوصی روستایی	۳۰.۶۵۹	۳۲.۷۶۰	۴۳.۶۶۷	۴۸.۱۹۳	۵۸.۷۶۳	۶۹.۷۸۱	۸۱.۴۵۲	۸۷.۸۶۲	۹۳.۲۷۶

شرح - میلیارد ریال	۱۳۷۵	۱۳۷۶	۱۳۷۷	۱۳۷۸	۱۳۷۹	۱۳۸۰	۱۳۸۱	۱۳۸۲	۱۳۸۳	۱۳۸۴
۲۳ ساختمان دولتی	۱۸.۳۰۰	۲۰.۷۶۶	۲۱.۶۰۸	۲۹.۵۵۷	۳۴.۷۲۰	۳۶.۶۸۶	۵۹.۱۳۸	۷۵.۲۴۱	۹۲.۸۶۴	۱۱۸.۴۷۲
۲۴ خدمات بازرگانی (عمده‌فروشی و خرده‌فروشی)	۵۳.۲۴۳	۶۴.۲۶۴	۷۹.۲۶۱	۹۸.۳۱۱	۱۱۹.۰۸۲	۱۳۸.۷۷۸	۱۶۹.۲۵۲	۲۰۸.۵۰۹	۲۷۱.۵۶۳	۳۲۲.۹۴۱
۲۵ خدمات تعمیراتی (باستثنای ماشین‌های الکترونیک)	۴.۱۰۱	۴.۹۳۵	۵.۲۶۲	۶.۵۴۰	۷.۴۴۱	۸.۱۸۶	۹.۴۹۵	۱۱.۳۵۵	۱۲.۸۸۹	۱۶.۲۹۴
۲۶ هتل و رستوران	۱.۷۵۱	۲.۳۵۲	۳.۰۶۵	۳.۷۰۱	۴.۴۴۱	۵.۶۰۰	۶.۵۱۲	۸.۲۲۰	۱۰.۸۱۱	۱۴.۰۴۵
۲۷ حمل و نقل با راه آهن	۵۲۶	۸۹۱	۱.۰۶۲	۱.۵۱۷	۱.۶۸۴	۲.۰۴۳	۲.۶۳۴	۳.۶۷۶	۴.۳۹۵	۵.۷۳۲
۲۸ حمل و نقل جاده‌ای	۲۲.۸۰۲	۲۸.۰۱۲	۳۰.۸۵۵	۳۹.۱۳۶	۵۲.۷۷۹	۵۹.۷۹۲	۷۱.۵۸۵	۹۸.۳۸۱	۱۲۰.۲۰۵	۱۵۱.۷۳۵
۲۹ حمل و نقل دریائی	۱.۱۳۴	۱.۴۴۹	۱.۲۳۹	۱.۶۱۸	۵.۰۱۲	۷.۰۰۰	۶.۹۱۹	۱۱.۵۱۰	۱۸.۷۲۲	۱۷.۹۷۴
۴۰ حمل و نقل هوائی	۱.۱۱۱	۱.۴۲۶	۱.۹۴۲	۲.۳۹۸	۴.۸۹۵	۵.۵۷۲	۵.۶۱۸	۶.۹۶۴	۸.۰۶۴	۹.۵۲۲
۴۱ خدمات پشتیبانی و کمکی حمل و نقل	۱.۹۷۶	۲.۴۰۴	۲.۶۶۰	۴.۵۸۶	۶.۳۳۹	۵.۷۳۲	۷.۶۰۳	۱۰.۹۸۲	۱۴.۱۴۱	۱۶.۵۶۸
۴۲ خدمات انبارداری	۸۸۹	۹۹۴	۱.۱۱۵	۱.۷۲۴	۲.۲۲۸	۲.۴۷۵	۲.۶۳۶	۳.۴۲۸	۳.۶۶۴	۵.۳۴۹
۴۳ خدمات پست	۱۵۳	۲۶۲	۲۳۸	۳۶۰	۱.۰۲۷	۱.۰۲۴	۱.۳۸۶	۲.۰۴۰	۲.۴۵۱	۳.۰۳۰
۴۴ خدمات مخابرات	۱.۵۲۰	۲.۲۵۵	۳.۰۸۸	۳.۴۵۵	۶.۷۸۹	۸.۱۵۳	۱۰.۲۵۲	۱۴.۲۱۰	۱۹.۶۶۱	۲۲.۰۱۸
۴۵ واسطه‌گری‌های پولی	۳.۸۴۹	۴.۷۹۷	۶.۰۴۱	۸.۰۱۹	۱۱.۴۸۷	۱۴.۵۷۸	۲۶.۱۰۹	۳۹.۴۹۵	۵۵.۴۳۴	۶۶.۴۷۶
۴۶ بیمه (بجز تامین اجتماعی اجباری)	۳۶۳	۴۰۲	۵۹۳	۸۹۵	۱.۱۳۹	۱.۴۵۳	۲.۱۸۹	۳.۱۷۱	۴.۶۸۳	۶.۱۴۳
۴۷ خدمات مستغلات اجاره‌ای شهری (واقعی)	۱.۷۸۴	۲.۹۱۷	۳.۱۲۰	۴.۳۹۰	۵.۰۵۶	۶.۸۲۴	۸.۰۳۸	۱۰.۱۹۸	۱۵.۹۷۷	۲۳.۴۰۸
۴۸ خدمات مستغلات شخصی شهری (برآوردی)	۲۳.۵۲۴	۳۱.۵۰۰	۴۰.۱۴۰	۴۸.۸۵۹	۵۸.۵۲۵	۷۲.۶۸۸	۹۷.۱۸۰	۱۱۸.۷۱۸	۱۴۳.۲۸۱	۱۷۴.۷۹۹

شرح - میلیارد ریال		۱۳۸۵	۱۳۸۶	۱۳۸۷	۱۳۸۸	۱۳۸۹	۱۳۹۰	۱۳۹۱	۱۳۹۲	۱۳۹۳
۳۳	ساختمان دولتی	۱۴۸.۶۰۴	۱۶۷.۰۲۱	۲۳۹.۲۳۶	۲۵۶.۱۸۱	۲۷۷.۱۸۱	۳۷۳.۷۶۷	۳۲۴.۵۱۲	۴۳۳.۱۴۲	۵۴۱.۳۱۷
۳۴	خدمات بازرگانی (عمده‌فروشی و خرده‌فروشی)	۳۷۶.۸۶۵	۴۶۶.۶۸۳	۵۵۷.۲۶۶	۶۳۰.۰۳۹	۷۸۴.۱۹۳	۱.۰۶۹.۰۴۰	۱.۲۳۵.۰۳۹	۱.۶۰۴.۵۴۶	۱.۹۱۴.۶۶۳
۳۵	خدمات تعمیراتی (باستثنای ماشین‌های الکترونیک)	۱۹.۴۸۰	۲۴.۵۵۹	۳۰.۸۴۸	۳۴.۳۱۱	۴۰.۳۳۱	۴۸.۷۷۹	۶۶.۵۵۵	۱۰۲.۴۲۵	۱۱۵.۷۶۳
۳۶	هتل و رستوران	۱۵.۵۲۴	۱۹.۰۲۰	۱۶.۷۵۱	۲۲.۰۹۴	۲۵.۶۵۴	۳۲.۴۳۰	۳۷.۷۱۴	۴۶.۵۰۲	۶۳.۲۱۴
۳۷	حمل و نقل با راه آهن	۷.۱۲۳	۸.۳۴۸	۱۰.۹۲۱	۱۳.۹۱۵	۱۸.۳۹۹	۲۳.۳۸۶	۳۲.۰۱۲	۴۶.۰۵۸	۶۶.۷۲۹
۳۸	حمل و نقل جاده‌ای	۱۹۶.۰۱۹	۲۷۴.۳۲۷	۳۴۷.۵۲۷	۳۷۶.۲۱۹	۵۰۴.۵۰۶	۶۲۸.۴۳۶	۷۹۶.۱۳۸	۹۸۷.۲۳۳	۱.۱۸۵.۵۱۸
۳۹	حمل و نقل دریائی	۱۹.۶۶۲	۲۶.۸۳۶	۳۲.۸۳۴	۲۴.۷۱۵	۲۴.۸۶۵	۲۲.۱۱۷	۳۲.۹۱۹	۶۰.۴۸۹	۷۹.۹۷۱
۴۰	حمل و نقل هوائی	۱۲.۷۴۴	۱۶.۱۵۷	۱۹.۳۴۵	۲۲.۴۸۵	۲۴.۳۸۱	۳۰.۵۲۷	۴۰.۹۹۸	۶۶.۳۸۳	۹۳.۲۷۶
۴۱	خدمات پشتیبانی و کمکی حمل و نقل	۱۹.۱۹۳	۲۲.۷۶۶	۲۶.۴۱۸	۳۰.۲۴۳	۳۶.۷۲۳	۴۳.۲۸۶	۵۴.۹۵۳	۷۶.۴۹۰	۹۸.۰۸۶
۴۲	خدمات انبارداری	۷.۲۵۲	۹.۰۵۳	۱۰.۸۰۴	۱۳.۴۹۲	۱۷.۳۹۰	۲۱.۹۶۰	۳۱.۱۷۰	۳۹.۹۶۲	۵۱.۹۴۹
۴۳	خدمات پست	۴.۱۰۴	۴.۵۹۱	۶.۴۲۲	۷.۶۴۴	۹.۱۹۳	۱۱.۹۰۲	۱۴.۷۰۳	۱۹.۱۰۷	۲۵.۷۱۰
۴۴	خدمات مخابرات	۴۳.۰۹۷	۶۶.۶۷۵	۹۳.۴۶۴	۱۰۸.۷۲۱	۱۲۳.۹۵۱	۱۴۹.۸۵۷	۱۶۵.۸۸۷	۱۹۷.۱۱۶	۲۱۲.۹۶۶
۴۵	واسطه‌گری‌های پولی	۸۴.۷۶۱	۱۰۴.۸۰۳	۱۲۷.۱۰۱	۱۳۱.۷۱۰	۲۰۱.۸۳۷	۲۴۴.۳۰۷	۲۹۸.۴۲۷	۳۳۲.۶۵۱	۳۳۴.۳۱۷
۴۶	بیمه (بجز تامین اجتماعی اجباری)	۷.۹۳۱	۱۱.۱۷۳	۱۴.۰۱۳	۱۸.۲۰۶	۲۱.۷۳۵	۳۱.۵۵۷	۴۲.۵۷۶	۳۶.۶۷۴	۶۳.۴۳۱
۴۷	خدمات مستغلات اجاره‌ای شهری (واقعی)	۲۶.۹۴۴	۳۶.۵۷۷	۴۹.۵۴۵	۵۶.۰۳۹	۶۶.۳۷۰	۸۳.۳۹۳	۹۹.۴۹۸	۱۱۹.۱۵۱	۱۴۴.۰۵۴
۴۸	خدمات مستغلات شخصی شهری (برآوردی)	۲۳۰.۸۸۱	۳۴۳.۳۶۴	۴۲۹.۵۸۸	۴۶۳.۲۹۱	۵۰۸.۴۰۳	۶۳۳.۲۸۰	۷۶۲.۱۶۹	۹۱۴.۴۹۳	۱.۱۰۳.۵۴۱

۱۳۸۴	۱۳۸۳	۱۳۸۲	۱۳۸۱	۱۳۸۰	۱۳۷۹	۱۳۷۸	۱۳۷۷	۱۳۷۶	۱۳۷۵	شرح - میلیارد ریال
۱۶.۱۸۱	۱۳.۶۹۵	۱۱.۶۳۰	۹.۱۵۰	۷.۶۸۴	۶.۰۹۳	۵.۱۷۲	۴.۲۴۴	۳.۴۵۶	۲.۵۱۰	۴۹ خدمات مسکونی روستایی
۱۳.۸۱۳	۱۱.۰۴۲	۸.۸۷۱	۷.۹۰۷	۶.۳۹۱	۵.۶۲۵	۴.۵۶۲	۳.۴۹۸	۲.۸۱۰	۲.۲۸۰	۵۰ خدمات مستغلات غیرمسکونی
۴.۲۲۷	۴.۳۲۷	۱.۵۰۲	۲.۱۸۷	۱.۰۲۳	۶۴۲	۴۳۳	۵۰۵	۴۱۵	۹۱۲	۵۱ خدمات دلان مستغلات
۱۳.۹۶۸	۱۲.۹۴۵	۱۲.۰۶۳	۸.۵۳۵	۴.۳۵۹	۴.۵۹۸	۴.۳۲۲	۲.۶۰۹	۲.۲۶۸	۲.۱۹۹	۵۲ کرایه و فعالیت‌های کسب و کار
۱۳۹.۳۹۹	۹۰.۷۲۴	۷۰.۷۳۶	۶۹.۳۳۴	۴۶.۹۹۸	۴۱.۲۸۵	۳۳.۹۱۲	۲۶.۰۳۴	۲۰.۵۲۳	۱۹.۰۲۱	۵۳ خدمات امور عمومی
۷۱.۴۰۹	۵۳.۹۸۸	۳۶.۳۰۱	۲۵.۶۴۲	۲۰.۶۹۶	۱۶.۷۳۱	۱۳.۳۹۸	۱۰.۷۳۷	۹.۳۵۴	۷.۲۵۵	۵۴ خدمات امور دفاعی
۱۰.۴۷۵	۱۲.۳۱۸	۱۰.۳۰۳	۶.۹۳۸	۱۰.۰۴۷	۸.۹۲۸	۴.۰۷۸	۳.۵۷۷	۳.۳۳۸	۲.۵۴۱	۵۵ خدمات امور انتظامی
۱۱.۹۴۴	۷.۲۱۵	۷.۰۳۲	۴.۸۷۰	۳.۶۴۰	۲.۶۶۲	۲.۳۴۶	۱.۷۶۳	۱.۳۲۸	۹۸۶	۵۶ تامین اجتماعی اجباری
۱۵.۸۷۲	۱۲.۲۸۵	۷.۴۹۸	۷.۶۵۵	۴.۴۳۹	۳.۲۸۹	۲.۴۶۱	۱.۹۸۸	۱.۴۷۱	۱.۱۶۸	۵۷ آموزش خصوصی
۱۱.۰۴۳	۱۲.۷۰۷	۹.۵۴۲	۸.۸۴۳	۱۰.۳۹۹	۸.۷۸۴	۶.۳۷۱	۵.۴۰۲	۳.۷۹۳	۲.۱۵۰	۵۸ آموزش دولتی
۵۱.۰۹۴	۳۵.۸۷۵	۲۹.۶۸۱	۲۲.۱۸۸	۱۷.۸۶۵	۱۳.۶۵۷	۱۰.۳۵۹	۷.۱۰۸	۵.۶۱۶	۴.۴۰۱	۵۹ بهداشت خصوصی
۱۸.۹۹۳	۲۱.۰۳۰	۱۹.۲۷۷	۱۴.۵۴۶	۱۴.۸۸۷	۱۲.۴۷۳	۸.۳۵۴	۷.۵۲۰	۶.۱۷۷	۵.۲۲۳	۶۰ بهداشت دولتی
۱۰.۵۶۵	۷.۴۲۴	۴.۳۴۱	۵.۴۰۸	۲.۹۵۱	۲.۳۷۲	۱.۸۲۳	۱.۳۱۸	۱.۰۲۰	۶۷۶	۶۱ فعالیت‌های تفریحی، هنری، فرهنگی و ورزشی
۱۱.۴۳۰	۸.۷۷۰	۸.۶۸۶	۶.۶۱۰	۶.۴۷۳	۴.۹۷۰	۴.۰۳۳	۲.۹۶۶	۲.۶۸۴	۲.۳۸۹	۶۲ سایر فعالیت‌های خدماتی
۳.۱۳۸.۳۲۴	۲.۵۱۵.۴۲۸	۱.۹۸۶.۷۷۳	۱.۵۹۴.۷۰۷	۱.۱۸۱.۳۱۷	۱.۰۰۵.۸۶۹	۷۷۴.۳۶۳	۵۸۵.۷۳۹	۵۱۶.۱۰۹	۴۳۹.۹۸۹	ارزش ستانده ناخالص به قیمت پایه

شرح - میلیارد ریال	۱۳۸۵	۱۳۸۶	۱۳۸۷	۱۳۸۸	۱۳۸۹	۱۳۹۰	۱۳۹۱	۱۳۹۲	۱۳۹۳
۴۹ خدمات مسکونی روستایی	۱۹.۶۶۲	۲۵.۶۸۷	۳۳.۰۱۳	۳۵.۵۵۴	۴۱.۲۸۰	۴۶.۹۶۱	۶۰.۲۲۵	۷۵.۶۷۴	۸۶.۵۷۷
۵۰ خدمات مستغلات غیرمسکونی	۱۷.۶۷۷	۲۱.۳۱۷	۲۵.۴۶۸	۲۹.۵۲۲	۳۷.۴۷۵	۴۷.۰۵۱	۵۵.۱۷۱	۶۷.۰۱۸	۸۱.۴۶۲
۵۱ خدمات دلان مستغلات	۸.۰۱۸	۱۲.۰۲۹	۸.۹۵۷	۷.۹۳۶	۱۲.۸۷۵	۱۷.۶۸۶	۲۲.۷۵۱	۲۴.۲۳۵	۲۸.۰۴۸
۵۲ کرایه و فعالیت‌های کسب و کار	۱۵.۳۵۶	۱۶.۳۱۴	۱۹.۳۴۰	۲۰.۸۶۶	۲۹.۶۰۸	۲۴.۲۶۹	۲۹.۷۸۹	۳۷.۰۷۸	۴۱.۳۸۶
۵۳ خدمات امور عمومی	۱۵۸.۸۳۰	۱۲۹.۱۹۴	۱۶۸.۶۲۳	۲۰۰.۰۶۳	۲۴۷.۶۹۲	۲۸۵.۷۰۹	۳۳۵.۴۹۲	۳۷۶.۹۶۲	۴۱۹.۷۲۳
۵۴ خدمات امور دفاعی	۹۴.۳۹۶	۹۸.۳۴۷	۱۲۳.۷۹۲	۱۴۴.۶۴۳	۱۶۲.۳۷۸	۱۷۶.۹۵۸	۱۸۰.۹۸۶	۳۰۹.۱۴۶	۳۷۰.۹۲۹
۵۵ خدمات امور انتظامی	۱۹.۰۳۸	۱۸.۲۰۱	۱۶.۴۹۲	۲۰.۵۰۵	۲۳.۴۹۴	۲۸.۸۴۶	۳۲.۷۷۵	۴۰.۵۱۹	۵۳.۸۴۹
۵۶ تامین اجتماعی اجباری	۱۴.۹۸۱	۱۷.۶۴۹	۱۹.۲۵۳	۲۱.۵۰۳	۳۱.۲۴۷	۳۹.۶۲۳	۴۶.۰۹۸	۶۷.۹۵۷	۸۳.۹۸۸
۵۷ آموزش خصوصی	۲۱.۱۵۳	۲۷.۴۶۱	۳۲.۷۲۹	۳۶.۰۹۶	۴۶.۰۵۸	۵۱.۰۰۴	۵۸.۸۴۸	۷۱.۴۷۷	۸۵.۰۱۴
۵۸ آموزش دولتی	۱۲.۵۳۳	۲۰.۲۳۷	۲۶.۷۷۰	۳۴.۴۷۳	۳۸.۷۹۳	۴۳.۵۷۴	۵۴.۴۵۳	۶۳.۸۶۸	۹۰.۸۹۸
۵۹ بهداشت خصوصی	۵۷.۷۸۹	۸۰.۹۴۱	۹۲.۹۶۹	۱۰۳.۰۴۹	۱۳۳.۴۹۹	۱۴۹.۵۵۴	۱۷۵.۳۸۲	۲۵۷.۰۵۳	۳۲۵.۳۰۱
۶۰ بهداشت دولتی	۳۰.۲۱۰	۴۷.۸۱۰	۷۳.۵۹۷	۸۷.۷۵۵	۹۹.۷۴۰	۱۱۰.۱۴۰	۱۳۹.۱۲۰	۲۰۹.۴۶۲	۳۰۷.۸۱۶
۶۱ فعالیت‌های تفریحی، هنری، فرهنگی و ورزشی	۱۵.۰۹۲	۱۳.۰۶۴	۱۵.۲۲۹	۱۹.۶۵۸	۲۹.۵۴۹	۳۱.۱۶۷	۳۱.۵۴۹	۴۲.۱۷۷	۴۹.۸۶۸
۶۲ سایر فعالیت‌های خدماتی	۱۲.۹۳۷	۱۷.۲۵۱	۱۸.۷۶۶	۲۳.۲۷۶	۲۷.۷۲۲	۳۰.۸۴۷	۳۹.۱۴۳	۵۰.۳۷۴	۶۲.۷۷۵
ارزش ستانده ناخالص به قیمت پایه	۳.۷۹۴.۹۸۴	۴.۹۰۲.۸۲۸	۵.۹۳۵.۳۳۸	۶.۳۳۰.۱۱۵	۷.۷۴۸.۹۴۰	۱۰.۳۱۴.۹۳۷	۱۲.۱۰۱.۹۹۲	۱۵.۸۶۴.۸۰۹	۱۸.۳۴۵.۱۹۴

شرح - میلیارد ریال		۱۳۷۵	۱۳۷۶	۱۳۷۷	۱۳۷۸	۱۳۷۹	۱۳۸۰	۱۳۸۱	۱۳۸۲	۱۳۸۳	۱۳۸۴
۱	زراعت	۹۹.۱۲۶	۹۹.۱۴۱	۱۱۲.۸۷۲	۹۷.۶۷۷	۱۰۰.۷۵۰	۹۹.۵۴۴	۱۱۹.۳۷۹	۱۲۴.۴۵۳	۱۲۳.۸۰۱	۱۳۶.۵۵۷
۲	دامپروری و شکار	۴۷.۷۴۹	۴۹.۶۹۸	۵۱.۰۲۶	۵۴.۱۷۳	۵۴.۹۴۰	۵۶.۳۱۰	۵۶.۸۲۸	۶۱.۴۴۲	۶۴.۳۴۰	۶۷.۴۷۵
۳	جنگلداری	۷۶۸	۷۶۵	۷۵۵	۷۱۲	۸۷۸	۱.۱۲۹	۹۸۷	۱.۰۳۵	۱.۰۷۸	۱.۰۴۶
۴	ماهگیری	۴.۹۶۵	۴.۹۴۹	۴.۹۳۸	۵.۱۰۸	۵.۲۶۴	۴.۹۶۱	۴.۹۶۱	۵.۴۶۲	۵.۸۷۷	۶.۴۷۲
۵	استخراج نفت خام و گاز طبیعی	۳۰۷.۲۹۵	۲۸۵.۶۷۵	۲۸۷.۱۷۲	۲۵۹.۲۵۱	۲۹۰.۷۱۷	۲۶۱.۳۶۲	۲۶۰.۹۲۰	۳۰۲.۳۴۴	۳۰۱.۸۸۱	۳۰۲.۴۴۱
۶	فرآورده‌های نفتی (پالایشگاه‌ها)	۴۶.۲۴۳	۵۰.۹۲۴	۵۶.۹۵۷	۶۵.۶۱۴	۶۰.۶۹۱	۵۵.۱۹۸	۶۲.۵۶۵	۶۴.۵۳۸	۷۳.۰۰۷	۷۳.۳۵۳
۷	معادن	۷.۵۰۱	۷.۳۵۵	۷.۵۶۶	۹.۱۱۰	۸.۵۲۷	۹.۹۱۲	۱۱.۲۲۲	۱۱.۷۷۲	۱۲.۳۳۳	۱۲.۹۳۹
۸	تولید محصولات غذایی و آشامیدنی‌ها	۴۶.۱۸۴	۵۰.۰۳۴	۴۹.۸۹۱	۵۴.۵۶۰	۶۱.۶۷۵	۶۷.۶۶۹	۶۷.۹۴۸	۷۷.۱۵۹	۷۸.۰۱۲	۸۵.۲۹۵
۹	تولید محصولات از توتون و تنباکو	۱.۰۵۲	۱.۱۴۰	۱.۳۸۴	۱.۷۱۰	۱.۱۲۸	۱.۱۷۷	۱.۳۲۱	۹۹۹	۱.۳۷۵	۱.۴۴۲
۱۰	تولید منسوجات	۲۴.۴۶۳	۲۵.۵۱۹	۲۵.۳۴۳	۲۶.۰۷۵	۲۶.۶۰۱	۲۸.۰۴۳	۲۷.۶۸۴	۳۱.۲۴۰	۲۸.۶۷۴	۳۲.۴۰۹
۱۱	تولید پوشاک، عمل آوری و رنگ کردن پوست خردار	۱.۷۱۱	۱.۷۸۴	۲.۵۹۶	۱.۵۰۹	۱.۶۷۸	۱.۳۷۸	۸.۰۷۸	۱.۹۷۸	۱.۷۷۳	۱.۰۹۷
۱۲	دباغی، پرداخت و تهیه چرم و محصولات چرمی	۶.۷۵۶	۷.۰۴۷	۵.۳۸۳	۵.۳۶۵	۶.۶۸۰	۶.۹۳۱	۷.۷۸۱	۵.۹۴۴	۳.۶۸۲	۳.۶۲۲
۱۳	تولید چوب و محصولات چوبی	۲.۴۴۸	۲.۵۵۵	۲.۴۲۳	۳.۱۱۳	۲.۴۹۵	۲.۶۴۵	۹.۷۸۲	۳.۰۹۵	۳.۰۷۵	۳.۱۳۰
۱۴	تولید کاغذ و محصولات کاغذی	۶.۳۱۴	۶.۴۰۰	۶.۲۷۲	۷.۸۸۵	۷.۱۵۴	۷.۶۷۷	۷.۳۰۰	۱۱.۵۰۷	۱۴.۰۹۹	۱۳.۱۲۶
۱۵	تولید فرآورده‌های نفتی (غیر از پالایشگاه‌ها)	۲.۹۹۴	۳.۱۷۶	۳.۴۰۹	۴.۳۰۵	۵.۶۲۲	۴.۸۱۹	۴.۳۶۵	۵.۲۲۷	۵.۸۳۲	۱۲.۶۰۵
۱۶	تولید مواد و محصولات شیمیایی	۴۴.۷۵۰	۴۷.۴۶۲	۴۸.۲۳۷	۵۳.۲۰۱	۵۰.۹۴۷	۵۶.۵۰۴	۵۰.۹۹۶	۶۳.۸۴۴	۷۲.۴۵۹	۹۱.۶۲۵

شرح - میلیارد ریال		۱۳۸۵	۱۳۸۶	۱۳۸۷	۱۳۸۸	۱۳۸۹	۱۳۹۰	۱۳۹۱	۱۳۹۲	۱۳۹۳
۱	زراعت	۱۴۲.۶۵۰	۱۴۳.۴۴۶	۱۰۱.۸۴۳	۱۱۸.۲۶۷	۱۲۳.۹۴۷	۱۱۷.۹۷۸	۱۲۲.۹۳۴	۱۳۰.۷۰۲	۱۳۸.۱۸۵
۲	دامپروری و شکار	۷۰.۴۰۹	۷۴.۴۳۰	۶۶.۹۳۲	۶۸.۵۶۸	۷۱.۰۸۴	۷۲.۹۱۵	۷۶.۳۷۷	۷۷.۸۱۹	۸۱.۱۸۸
۳	جنگلداری	۱.۲۴۵	۱.۲۷۵	۱.۳۰۸	۱.۲۲۷	۱.۰۹۶	۹۹۲	۹۶۶	۹۳۱	۱.۱۲۲
۴	ماهگیری	۷.۱۲۸	۶.۹۶۶	۶.۰۹۰	۶.۵۳۲	۷.۲۶۴	۸.۰۷۶	۹.۲۱۱	۱۰.۹۶۰	۱۱.۷۳۱
۵	استخراج نفت خام و گاز طبیعی	۳۰۳.۸۴۷	۳۰۷.۵۶۰	۳۰۷.۸۴۴	۲۸۳.۶۳۶	۲۹۰.۵۵۸	۲۸۹.۷۱۱	۱۶۴.۵۷۶	۱۵۲.۷۱۵	۱۶۰.۹۸۸
۶	فرآورده‌های نفتی (پالایشگاه‌ها)	۷۹.۱۵۸	۸۰.۲۴۴	۷۶.۷۱۰	۸۱.۰۲۲	۸۹.۲۴۱	۸۷.۸۵۸	۸۲.۹۲۵	۸۲.۳۴۶	۸۳.۰۴۹
۷	معادن	۱۵.۴۵۰	۱۷.۰۰۲	۲۰.۲۳۹	۲۰.۵۵۳	۲۵.۳۷۵	۲۰.۲۷۱	۳۲.۴۴۹	۳۴.۶۶۹	۳۷.۲۲۷
۸	تولید محصولات غذائی و آشامیدنی‌ها	۹۶.۴۵۴	۹۷.۲۷۴	۹۳.۳۵۶	۱۱۱.۰۹۸	۱۴۶.۰۳۸	۱۶۶.۷۷۳	۱۵۵.۷۱۴	۱۵۸.۳۴۷	۱۶۹.۰۴۴
۹	تولید محصولات از توتون و تنباکو	۱.۴۶۰	۱.۶۷۸	۲.۲۱۰	۳.۹۳۱	۴.۳۰۲	۲.۸۴۳	۳.۰۵۷	۲.۸۸۹	۱.۵۲۹
۱۰	تولید منسوجات	۳۲.۳۳۳	۳۰.۵۴۷	۳۲.۴۱۶	۳۲.۰۷۵	۳۶.۴۲۷	۲۹.۵۴۰	۲۶.۷۰۵	۲۸.۳۰۰	۲۷.۷۳۷
۱۱	تولید پوشاک، عمل آوری و رنگ کردن پوست خردار	۱.۴۹۸	۱.۴۸۷	۱.۷۳۶	۱.۷۳۴	۱.۶۵۱	۲.۷۷۶	۲.۳۲۴	۲.۶۴۶	۱.۹۳۶
۱۲	دباغی، پرداخت و تهیه چرم و محصولات چرمی	۴.۰۲۴	۳.۹۳۳	۳.۴۹۹	۴.۲۶۹	۴.۳۰۲	۲.۹۳۹	۳.۵۳۲	۱.۸۷۴	۲.۲۲۶
۱۳	تولید چوب و محصولات چوبی	۲.۷۵۲	۳.۱۸۹	۲.۸۲۰	۳.۲۳۲	۴.۸۴۰	۴.۰۷۹	۴.۵۷۰	۲.۹۶۰	۲.۷۱۴
۱۴	تولید کاغذ و محصولات کاغذی	۱۶.۶۵۸	۱۴.۰۱۱	۱۴.۲۱۳	۱۴.۵۹۷	۱۴.۷۶۰	۱۴.۵۷۵	۱۵.۳۸۵	۱۲.۶۸۹	۱۴.۴۲۳
۱۵	تولید فرآورده‌های نفتی (غیر از پالایشگاه‌ها)	۱۴.۱۸۷	۱۴.۷۴۶	۱۴.۳۵۲	۱۶.۵۸۷	۱۷.۳۴۲	۱۴.۶۹۵	۱۵.۱۱۳	۱۲.۴۵۷	۱۵.۴۴۸
۱۶	تولید مواد و محصولات شیمیائی	۹۸.۱۶۳	۱۱۰.۰۵۲	۱۱۰.۷۲۰	۱۱۷.۰۸۰	۱۱۶.۳۳۳	۱۴۰.۱۲۵	۱۳۹.۶۱۴	۱۳۴.۲۷۴	۱۳۸.۵۲۹

شرح - میلیارد ریال		۱۳۷۵	۱۳۷۶	۱۳۷۷	۱۳۷۸	۱۳۷۹	۱۳۸۰	۱۳۸۱	۱۳۸۲	۱۳۸۳	۱۳۸۴
۱۷	تولید محصولات لاستیکی و پلاستیکی	۱۰.۸۲۹	۱۱.۴۸۵	۱۰.۹۲۶	۱۲.۴۲۶	۱۴.۹۶۱	۱۴.۸۵۳	۱۵.۲۲۸	۲۱.۰۹۴	۲۲.۰۹۹	۲۷.۸۷۴
۱۸	تولید محصولات کانی غیرفلزی	۳۰.۲۲۳	۳۱.۴۹۸	۲۹.۶۶۳	۲۹.۹۶۴	۳۱.۷۱۰	۳۹.۷۲۰	۴۲.۱۹۳	۴۸.۷۴۳	۴۷.۸۲۸	۴۷.۹۷۰
۱۹	تولید فلزات اساسی	۴۵.۲۳۹	۵۱.۲۱۵	۴۸.۸۹۸	۵۵.۶۰۴	۵۹.۳۶۴	۶۶.۹۹۷	۶۷.۴۴۷	۷۹.۴۲۴	۸۳.۲۸۷	۸۹.۶۹۰
۲۰	تولید محصولات فلزی فابریکی بجز ماشین آلات و تجهیزات	۱۲.۲۷۲	۱۶.۰۸۵	۱۵.۵۳۰	۱۶.۸۸۹	۱۷.۷۵۷	۲۱.۴۱۷	۲۴.۴۸۵	۲۸.۰۸۰	۲۷.۱۴۹	۲۳.۸۳۷
۲۱	تولید ماشین آلات و تجهیزات	۱۳.۴۰۶	۱۷.۵۷۲	۱۷.۸۸۸	۱۸.۳۸۷	۲۳.۱۱۷	۲۷.۴۵۱	۲۴.۷۲۶	۳۱.۰۹۶	۳۳.۴۷۴	۳۶.۸۰۹
۲۲	تولید ماشین آلات مولد و انتقال دهنده نیروی برق و دستگاه‌های برقی	۴.۹۱۰	۶.۴۳۶	۶.۵۹۲	۷.۹۴۶	۹.۰۷۳	۱۳.۳۲۸	۱۵.۳۴۹	۱۸.۳۴۲	۲۰.۱۷۸	۱۹.۹۸۸
۲۳	تولید رادیو تلویزیون، دستگاه‌ها و وسائل ارتباطی	۱.۶۷۵	۲.۱۹۵	۲.۲۸۶	۳.۰۳۰	۴.۱۵۵	۵.۳۸۵	۷.۸۸۳	۹.۰۸۳	۱۰.۸۳۴	۱۱.۳۹۸
۲۴	تولید وسائل پزشکی و اندازه‌گیری	۱.۲۶۴	۱.۶۵۷	۲.۰۱۰	۱.۶۳۴	۲.۰۱۷	۲.۵۱۸	۲.۹۱۸	۳.۳۳۳	۲.۶۹۸	۲.۵۹۶
۲۵	تولید وسائل نقلیه موتوری و تریلر	۱۴.۰۶۰	۱۸.۴۲۸	۲۱.۸۹۰	۲۴.۹۴۹	۲۹.۲۷۸	۳۸.۸۵۱	۵۹.۶۶۳	۹۳.۷۰۶	۱۱۸.۱۵۰	۱۳۱.۵۰۵
۲۶	تولید سایر تجهیزات و وسائل حمل و نقل	۷۴۳	۹۷۴	۱۰۷۴	۱۳۷۰	۲۰۹۸۶	۴۰۲۰۴	۶۰۶۲۹	۱۲۰۸۹۴	۱۷۰۹۹۳	۱۶۰۳۹۸
۲۷	سایر صنایع	۸۰۲	۱۰۵۱	۹۹۱	۱۳۷۷	۱۰۶۴۱	۱۳۷۴	۵۰۱۶۹	۲۰۸۵	۲۰۶۸۱	۲۰۶۵۰
۲۸	برق	۲۳.۶۷۵	۲۵.۴۷۲	۲۶.۹۴۹	۲۹.۳۸۸	۳۱.۶۶۳	۳۳.۹۶۳	۳۶.۸۰۲	۴۰.۱۴۱	۴۳.۵۴۳	۴۶.۴۵۶
۲۹	گاز	۹.۳۴۳	۹.۸۲۸	۱۰.۵۹۲	۱۱.۶۸۲	۱۳.۰۵۷	۱۳.۴۱۹	۱۵.۲۰۶	۱۷.۰۵۵	۱۸.۷۵۴	۱۹.۱۶۲
۳۰	آب	۹.۹۶۳	۱۰.۴۶۳	۱۰.۷۲۲	۱۰.۴۵۲	۱۱.۰۱۶	۱۰.۸۱۰	۱۰.۹۰۸	۱۱.۶۳۸	۱۲.۲۲۱	۱۲.۷۵۳
۳۱	ساختمان خصوصی شهری	۱۰۳.۲۲۶	۹۸.۵۸۲	۹۲.۰۳۱	۹۷.۱۲۲	۱۰۴.۶۴۲	۱۲۸.۳۴۳	۱۴۷.۳۹۶	۱۴۵.۴۸۲	۱۴۳.۷۳۳	۱۴۴.۲۲۶
۳۲	ساختمان خصوصی روستایی	۱۱.۵۸۲	۱۰.۵۴۷	۱۰.۹۷۷	۱۰.۲۶۱	۱۱.۲۷۵	۱۳.۱۶۶	۱۲.۵۵۹	۱۳.۲۴۸	۱۶.۴۶۲	۲۰.۱۵۷

شرح - میلیارد ریال		۱۳۸۵	۱۳۸۶	۱۳۸۷	۱۳۸۸	۱۳۸۹	۱۳۹۰	۱۳۹۱	۱۳۹۲	۱۳۹۳
۱۷	تولید محصولات لاستیکی و پلاستیکی	۲۸.۴۹۷	۳۲.۰۷۹	۳۱.۸۸۳	۴۲.۲۶۹	۴۲.۸۶۰	۴۳.۰۴۱	۳۹.۲۰۹	۴۴.۹۲۰	۴۵.۸۰۴
۱۸	تولید محصولات کانی غیر فلزی	۵۴.۹۶۳	۶۵.۶۲۰	۷۰.۳۶۶	۸۱.۲۷۷	۹۶.۴۰۵	۱۰۰.۵۵۷	۱۰۰.۳۰۵	۱۰۷.۹۲۰	۱۰۶.۷۰۷
۱۹	تولید فلزات اساسی	۹۸.۸۳۷	۱۱۶.۸۴۹	۱۱۹.۶۲۶	۱۲۱.۱۶۴	۱۳۸.۵۲۱	۱۴۴.۹۴۳	۱۴۷.۴۵۳	۱۵۱.۶۱۷	۱۵۸.۶۵۴
۲۰	تولید محصولات فلزی فابریکی بجز ماشین آلات و تجهیزات	۲۴.۹۱۷	۲۲.۸۱۱	۲۷.۱۳۵	۲۸.۶۴۸	۲۶.۷۶۸	۳۳.۷۴۹	۲۵.۸۱۷	۲۹.۰۹۴	۲۹.۸۱۹
۲۱	تولید ماشین آلات و تجهیزات	۳۶.۲۳۶	۴۳.۸۱۱	۴۲.۰۲۲	۴۵.۳۰۵	۵۸.۵۲۳	۴۶.۰۵۹	۳۵.۷۴۷	۳۴.۰۷۰	۳۶.۱۰۰
۲۲	تولید ماشین آلات مولد و انتقال دهنده نیروی برق و دستگاه‌های برقی	۱۹.۵۹۸	۲۱.۹۳۷	۲۴.۶۰۲	۲۸.۱۷۴	۲۹.۲۸۱	۲۸.۱۷۹	۲۶.۷۷۸	۳۱.۵۰۶	۳۵.۲۶۹
۲۳	تولید رادیو تلویزیون، دستگاه‌ها و وسائل ارتباطی	۱۱.۳۰۴	۱۳.۲۸۲	۱۱.۹۸۸	۱۱.۹۱۶	۱۲.۶۰۱	۲۷.۳۱۰	۳۵.۸۲۳	۱۲.۰۷۸	۱۳.۱۴۹
۲۴	تولید وسائل پزشکی و اندازه‌گیری	۲.۸۶۴	۳.۴۲۰	۲.۹۴۷	۴.۰۴۴	۳.۰۵۸	۳.۲۲۹	۳.۶۴۷	۲.۹۱۲	۲.۷۰۹
۲۵	تولید وسائل نقلیه موتوری و تریلر	۱۴۱.۲۵۶	۱۵۱.۸۱۰	۱۷۰.۵۴۷	۱۸۷.۴۸۳	۲۱۱.۸۸۳	۲۴۱.۰۳۳	۱۳۶.۰۰۰	۱۰۷.۸۷۴	۱۶۴.۷۱۸
۲۶	تولید سایر تجهیزات و وسائل حمل و نقل	۱۸.۹۳۳	۲۰.۱۳۶	۲۳.۸۵۹	۲۳.۲۴۸	۲۳.۵۵۴	۳۲.۲۶۸	۲۷.۴۶۳	۲۳.۳۴۰	۲۵.۳۸۳
۲۷	سایر صنایع	۳.۲۵۸	۴.۰۹۵	۴.۸۵۴	۵.۹۹۵	۷.۹۵۱	۶.۹۵۸	۷.۶۴۷	۵.۳۶۹	۵.۸۳۶
۲۸	برق	۵۰.۲۶۳	۵۳.۲۱۱	۵۵.۹۶۲	۵۷.۷۴۶	۶۰.۷۶۸	۶۲.۶۱۹	۶۶.۳۳۰	۶۸.۴۵۸	۷۱.۶۰۰
۲۹	گاز	۲۱.۲۸۵	۲۳.۶۷۵	۲۵.۴۲۵	۲۷.۲۵۷	۲۹.۰۱۱	۲۹.۲۵۱	۲۹.۱۰۶	۳۰.۶۸۵	۳۳.۵۹۱
۳۰	آب	۱۳.۸۸۳	۱۴.۵۲۸	۱۵.۱۲۳	۱۵.۱۲۳	۱۵.۶۴۶	۱۴.۷۲۴	۱۵.۰۸۴	۱۵.۷۹۳	۱۶.۴۵۱
۳۱	ساختمان خصوصی شهری	۱۳۰.۵۰۲	۱۹۰.۵۶۰	۲۲۱.۴۷۸	۲۲۰.۶۵۰	۲۲۷.۳۱۶	۲۲۸.۳۲۷	۲۳۰.۵۰۵	۲۱۴.۳۵۴	۲۱۴.۳۱۴
۳۲	ساختمان خصوصی روستایی	۲۲.۵۷۵	۱۹.۸۸۹	۲۰.۲۲۲	۲۲.۷۳۴	۲۵.۵۰۴	۲۴.۸۹۰	۱۹.۵۷۷	۱۶.۲۱۵	۱۵.۹۵۲

شرح - میلیارد ریال	۱۳۷۵	۱۳۷۶	۱۳۷۷	۱۳۷۸	۱۳۷۹	۱۳۸۰	۱۳۸۱	۱۳۸۲	۱۳۸۳	۱۳۸۴
۳۳ ساختمان دولتی	۵۸.۱۱۱	۵۶.۳۷۹	۵۳.۱۵۱	۶۳.۹۱۷	۶۵.۶۴۲	۶۵.۵۱۷	۸۳.۱۶۵	۹۱.۸۶۵	۹۲.۸۶۴	۱۰۶.۰۰۰
۳۴ خدمات بازرگانی (عمده‌فروشی و خرده‌فروشی)	۱۵۰.۸۱۰	۱۶۱.۸۸۹	۱۷۰.۳۵۳	۱۷۲.۲۵۸	۱۸۳.۰۶۱	۱۹۸.۸۰۳	۲۱۷.۰۵۱	۲۳۹.۳۳۳	۲۷۱.۵۶۳	۲۹۵.۵۳۲
۳۵ خدمات تعمیراتی (باستثنای ماشینهای الکترونیک)	۱۴.۰۰۸	۱۳.۳۵۸	۱۱.۷۱۷	۱۲.۰۹۷	۱۲.۴۹۶	۱۲.۵۹۱	۱۲.۸۱۶	۱۳.۴۵۶	۱۲.۸۸۹	۱۴.۲۸۹
۳۶ هتل و رستوران	۷.۰۹۳	۸.۰۸۷	۸.۳۷۳	۷.۹۸۹	۸.۱۷۹	۹.۰۳۴	۸.۹۰۴	۹.۵۴۶	۱۰.۸۱۱	۱۲.۵۳۵
۳۷ حمل و نقل با راه آهن	۲.۶۴۶	۲.۷۹۶	۲.۴۷۳	۲.۸۰۲	۲.۸۵۷	۳.۱۹۸	۳.۷۰۰	۴.۱۹۸	۴.۳۹۵	۵.۳۰۹
۳۸ حمل و نقل جاده‌ای	۶۶.۵۹۱	۶۶.۷۴۹	۷۱.۷۳۶	۷۹.۳۱۵	۸۶.۸۱۳	۹۱.۱۱۸	۹۴.۰۵۱	۱۰۹.۸۵۷	۱۲۰.۲۰۵	۱۲۸.۱۲۴
۳۹ حمل و نقل دریائی	۱۱.۸۲۹	۱۱.۴۲۵	۹.۰۵۰	۱۰.۵۱۶	۱۲.۰۶۵	۱۴.۸۴۷	۱۵.۳۱۰	۱۷.۹۴۹	۱۸.۷۲۲	۱۸.۵۲۸
۴۰ حمل و نقل هوائی	۶.۳۵۲	۷.۵۸۳	۵.۶۷۳	۷.۲۴۶	۶.۴۲۷	۷.۸۲۳	۶.۶۶۲	۷.۴۷۱	۸.۰۶۴	۸.۸۷۸
۴۱ خدمات پشتیبانی و کمکی حمل و نقل	۹.۵۲۳	۱۰.۳۰۱	۱۱.۲۷۸	۱۳.۵۲۵	۱۰.۸۱۰	۹.۷۰۸	۱۱.۳۷۷	۱۴.۲۲۸	۱۴.۱۴۱	۱۴.۱۱۷
۴۲ خدمات انبارداری	۲.۳۶۱	۲.۴۰۵	۲.۳۱۰	۲.۸۷۹	۳.۲۵۵	۳.۴۲۶	۳.۲۳۰	۳.۹۳۲	۳.۶۶۴	۴.۹۱۷
۴۳ خدمات پست	۶۸۷	۷۴۲	۸۵۹	۸۹۱	۱.۳۷۰	۱.۵۹۶	۱.۸۸۱	۲.۳۷۱	۲.۴۵۱	۳.۹۸۰
۴۴ خدمات مخابرات	۵.۷۲۳	۶.۳۹۹	۷.۲۲۸	۸.۲۲۷	۸.۸۹۰	۱۰.۲۱۱	۱۲.۰۷۷	۱۵.۵۸۵	۱۹.۶۶۱	۳۱.۹۸۵
۴۵ واسطه‌گری‌های پولی	۳۲.۲۵۳	۳۴.۱۵۱	۳۷.۷۶۷	۳۲.۴۹۴	۳۶.۰۲۱	۴۰.۱۲۲	۴۳.۱۹۳	۴۹.۷۸۰	۵۵.۴۳۴	۶۴.۹۰۶
۴۶ بیمه (بجز تامین اجتماعی اجباری)	۱.۱۷۸	۱.۴۰۹	۱.۷۲۸	۱.۷۶۹	۲.۱۶۳	۳.۲۰۷	۳.۹۴۷	۴.۳۵۵	۴.۶۸۳	۴.۹۶۵
۴۷ خدمات مستغلات اجاره‌ای شهری (واقعی)	۷.۸۳۴	۹.۷۸۷	۸.۷۶۵	۱۰.۵۸۶	۱۰.۲۷۸	۱۱.۵۶۹	۱۱.۲۵۴	۱۲.۰۶۸	۱۵.۹۷۷	۲۰.۹۷۵
۴۸ خدمات مستغلات شخصی شهری (برآوردی)	۱۰۳.۵۸۶	۱۰۵.۷۰۵	۱۱۲.۱۸۷	۱۱۷.۱۱۱	۱۱۸.۲۳۳	۱۲۲.۴۹۵	۱۳۶.۵۰۸	۱۴۰.۷۷۸	۱۴۳.۲۸۱	۱۵۶.۲۱۰

شرح - میلیارد ریال		۱۳۸۵	۱۳۸۶	۱۳۸۷	۱۳۸۸	۱۳۸۹	۱۳۹۰	۱۳۹۱	۱۳۹۲	۱۳۹۳
۳۳	ساختمان دولتی	۱۱۳.۹۹۷	۱۰۹.۷۲۸	۱۲۲.۴۰۰	۱۳۲.۱۰۷	۱۲۵.۵۴۴	۱۳۷.۷۸۵	۸۱.۲۲۷	۸۲.۲۹۴	۹۵.۱۱۵
۳۴	خدمات بازرگانی (عمده‌فروشی و خرده‌فروشی)	۳۰۸.۸۸۱	۳۳۰.۲۳۹	۳۲۳.۳۱۸	۳۳۸.۰۹۳	۳۶۴.۴۲۶	۳۷۸.۹۸۵	۳۳۷.۴۴۵	۳۳۰.۵۰۵	۳۴۲.۷۰۰
۳۵	خدمات تعمیراتی (باستثنای ماشینهای الکترونیک)	۱۵.۰۴۱	۱۶.۱۶۵	۱۶.۶۳۱	۱۵.۷۱۳	۱۵.۸۸۲	۱۶.۸۹۴	۱۸.۱۰۹	۲۰.۹۰۲	۱۸.۶۲۹
۳۶	هتل و رستوران	۱۲.۴۳۴	۱۲.۹۰۳	۸.۸۵۳	۹.۹۷۱	۹.۹۱۵	۱۰.۳۷۰	۸.۹۷۲	۷.۹۷۹	۹.۰۷۴
۳۷	حمل و نقل با راه آهن	۶.۱۱۴	۶.۷۶۷	۷.۴۱۹	۸.۱۰۸	۹.۹۹۴	۹.۴۰۳	۹.۹۵۱	۱۰.۰۰۹	۱۰.۵۴۵
۳۸	حمل و نقل جاده‌ای	۱۴۲.۸۴۴	۱۵۷.۶۵۷	۱۷۱.۵۴۷	۱۸۱.۶۴۹	۱۹۵.۶۳۶	۱۹۷.۲۳۳	۲۰۵.۹۵۹	۲۰۷.۹۱۶	۲۱۲.۹۷۸
۳۹	حمل و نقل دریائی	۱۹.۲۵۴	۲۰.۴۲۸	۱۹.۳۴۱	۲۷.۱۲۵	۲۶.۴۶۱	۱۹.۴۳۸	۱۸.۵۵۹	۲۰.۹۶۱	۲۴.۸۴۰
۴۰	حمل و نقل هوائی	۱۰.۳۲۸	۱۱.۷۱۰	۱۱.۵۷۷	۱۱.۶۱۳	۱۲.۴۴۲	۱۲.۷۶۵	۱۱.۹۰۰	۱۳.۰۷۶	۱۴.۲۲۴
۴۱	خدمات پشتیبانی و کمکی حمل و نقل	۱۵.۹۶۵	۱۶.۳۶۳	۱۷.۳۰۸	۱۹.۳۰۴	۲۰.۵۱۸	۲۰.۸۱۴	۲۰.۹۸۲	۲۱.۹۰۲	۲۳.۲۷۹
۴۲	خدمات انبارداری	۵.۹۷۳	۶.۴۸۹	۶.۴۰۸	۷.۴۵۰	۸.۲۳۴	۷.۷۴۶	۸.۴۸۴	۸.۲۴۴	۹.۳۳۵
۴۳	خدمات پست	۴.۴۸۱	۶.۰۷۱	۵.۸۹۸	۵.۴۱۱	۱۱.۶۰۶	۱۲.۰۱۴	۲۲.۳۳۴	۱۰.۸۵۰	۹.۳۹۹
۴۴	خدمات مخابرات	۴۳.۱۰۵	۶۹.۰۲۴	۱۰۲.۵۴۳	۱۲۵.۵۲۷	۱۴۲.۷۶۸	۱۷۴.۵۱۴	۱۸۹.۶۶۱	۲۰۱.۰۴۶	۱۹۱.۹۹۹
۴۵	واسطه‌گری‌های پولی	۷۹.۵۶۱	۸۶.۲۶۷	۸۰.۸۴۹	۹۵.۹۹۹	۱۰۷.۰۱۸	۱۰۹.۲۵۹	۱۲۰.۶۳۲	۱۲۵.۶۶۰	۱۳۹.۳۸۰
۴۶	بیمه (بجز تامین اجتماعی اجباری)	۵.۳۵۰	۵.۲۳۷	۵.۴۷۳	۵.۵۷۵	۶.۴۲۵	۷.۰۵۶	۹.۰۷۱	۱۸.۵۲۷	۱۰.۰۷۶
۴۷	خدمات مستغلات اجاره‌ای شهری (واقعی)	۲۱.۲۳۴	۲۳.۷۷۱	۲۵.۰۴۶	۲۵.۰۹۶	۲۸.۰۲۸	۳۱.۴۸۱	۳۳.۳۵۷	۳۳.۰۷۳	۳۴.۵۹۳
۴۸	خدمات مستغلات شخصی شهری (برآوردی)	۱۸۱.۱۵۵	۲۲۲.۸۳۳	۲۱۷.۴۰۳	۲۰۷.۰۱۱	۲۱۳.۱۶۷	۲۳۹.۰۶۴	۲۵۶.۲۰۶	۲۵۴.۷۷۶	۲۶۵.۵۱۲

شرح - میلیارد ریال	۱۳۷۵	۱۳۷۶	۱۳۷۷	۱۳۷۸	۱۳۷۹	۱۳۸۰	۱۳۸۱	۱۳۸۲	۱۳۸۳	۱۳۸۴
۴۹ خدمات مسکونی روستایی	۱۱.۳۸۹	۱۱.۶۰۵	۱۱.۵۶۸	۱۱.۷۵۰	۱۱.۸۴۰	۱۲.۹۶۰	۱۳.۰۰۹	۱۴.۱۵۰	۱۳.۶۹۵	۱۳.۶۷۸
۵۰ خدمات مستغلات غیرمسکونی	۱۰.۰۱۲	۹.۴۲۶	۹.۸۲۵	۱۱.۰۰۱	۱۱.۴۳۴	۱۰.۸۳۴	۱۱.۱۷۰	۱۰.۴۹۸	۱۱.۰۴۲	۱۲.۳۷۷
۵۱ خدمات دلان مستغلات	۴.۰۰۵	۱.۳۹۳	۱.۴۲۰	۱.۰۴۲	۱.۳۰۵	۱.۷۳۴	۳.۰۸۹	۱.۷۷۷	۴.۳۲۷	۳.۷۸۷
۵۲ کرایه و فعالیت‌های کسب و کار	۹.۴۸۱	۷.۸۳۰	۷.۶۸۴	۱۰.۶۸۱	۹.۷۹۵	۷.۵۴۷	۱۲.۳۶۶	۱۴.۳۰۴	۱۲.۹۴۵	۱۲.۳۰۷
۵۳ خدمات امور عمومی	۸۵.۲۰۰	۸۱.۹۳۰	۸۵.۸۰۸	۸۶.۶۵۳	۸۱.۰۰۱	۸۰.۷۳۹	۹۷.۱۰۷	۸۵.۷۹۸	۹۰.۷۲۴	۱۱۰.۰۰۱
۵۴ خدمات امور دفاعی	۳۲.۵۲۸	۳۷.۳۴۷	۳۵.۴۳۷	۳۴.۲۵۱	۳۲.۸۳۱	۳۵.۵۷۶	۳۵.۹۰۸	۴۴.۰۲۱	۵۳.۹۸۸	۵۶.۲۴۳
۵۵ خدمات امور انتظامی	۱۱.۳۹۲	۱۳.۳۲۷	۱۱.۸۰۵	۱۰.۴۲۵	۱۷.۵۲۰	۱۷.۲۷۱	۹.۷۱۶	۱۲.۴۹۴	۱۲.۳۱۸	۸.۲۵۰
۵۶ تامین اجتماعی اجباری	۴.۶۳۴	۵.۴۹۵	۶.۰۰۶	۶.۱۰۵	۵.۲۸۶	۶.۳۴۹	۶.۸۳۵	۸.۵۳۸	۷.۲۱۵	۹.۱۷۳
۵۷ آموزش خصوصی	۵.۰۲۲	۵.۴۵۸	۶.۶۵۶	۶.۹۳۵	۷.۴۰۴	۷.۷۴۷	۱۱.۰۰۰	۹.۰۶۱	۱۲.۲۸۵	۱۳.۳۷۱
۵۸ آموزش دولتی	۹.۶۱۲	۱۵.۱۱۸	۱۷.۸۴۲	۱۶.۳۰۲	۱۷.۲۴۶	۱۷.۸۷۸	۱۲.۳۸۷	۱۱.۵۷۳	۱۲.۷۰۷	۸.۶۹۵
۵۹ بهداشت خصوصی	۲۰.۰۴۸	۱۹.۵۸۹	۲۰.۲۳۸	۲۳.۶۴۰	۲۶.۰۲۳	۲۹.۲۵۰	۳۰.۸۴۱	۳۵.۱۹۳	۳۵.۸۷۵	۴۲.۷۹۹
۶۰ بهداشت دولتی	۲۳.۶۳۳	۲۴.۸۲۴	۲۵.۰۱۸	۲۱.۵۲۳	۲۴.۶۰۹	۲۵.۷۰۱	۲۰.۳۸۷	۲۳.۳۷۵	۲۱.۰۳۰	۱۴.۷۲۱
۶۱ فعالیت‌های تفریحی، هنری، فرهنگی و ورزشی	۳.۳۳۷	۴.۱۷۷	۳.۸۹۴	۴.۳۸۴	۴.۷۳۶	۴.۸۰۱	۷.۴۵۹	۵.۲۴۸	۷.۴۲۴	۹.۲۸۳
۶۲ سایر فعالیت‌های خدماتی	۶.۴۷۰	۶.۲۷۶	۶.۰۵۱	۶.۹۰۶	۷.۵۸۰	۸.۸۲۲	۸.۱۷۰	۹.۵۲۳	۸.۷۷۰	۹.۸۵۷
ارزش ستانده ناخالص به قیمت پایه	۱.۶۶۰.۸۷۸	۱.۶۹۹.۹۷۳	۱.۷۳۹.۱۳۱	۱.۷۷۷.۰۶۹	۱.۸۸۰.۵۴۹	۱.۹۷۳.۴۲۸	۲.۱۵۱.۵۴۸	۲.۳۶۹.۸۰۵	۲.۵۱۵.۴۲۸	۲.۷۱۳.۸۹۴

شرح - میلیارد ریال		۱۳۸۵	۱۳۸۶	۱۳۸۷	۱۳۸۸	۱۳۸۹	۱۳۹۰	۱۳۹۱	۱۳۹۲	۱۳۹۳
۴۹	خدمات مسکونی روستایی	۱۴.۱۰۵	۱۵.۵۰۲	۱۶.۱۲۷	۱۵.۳۸۵	۱۶.۷۵۳	۱۷.۳۸۷	۱۹.۴۴۰	۱۹.۹۵۵	۱۹.۱۰۲
۵۰	خدمات مستغلات غیرمسکونی	۱۳.۹۳۱	۱۳.۸۵۴	۱۲.۸۶۹	۱۳.۲۲۱	۱۵.۸۲۶	۱۷.۷۶۲	۱۸.۴۹۷	۱۸.۶۰۲	۱۹.۵۶۲
۵۱	خدمات دلان مستغلات	۶.۳۱۹	۷.۸۱۸	۴.۵۲۶	۳.۵۵۴	۵.۴۳۷	۶.۶۷۷	۷.۶۲۷	۶.۷۲۷	۶.۷۳۵
۵۲	کرایه و فعالیت‌های کسب و کار	۱۲.۱۸۷	۱۱.۳۶۹	۱۱.۸۱۴	۱۱.۴۷۸	۱۴.۵۶۴	۱۰.۳۸۵	۱۰.۶۱۳	۱۰.۳۲۹	۹.۱۷۵
۵۳	خدمات امور عمومی	۱۰۷.۵۰۰	۸۰.۳۲۷	۸۳.۸۲۳	۸۴.۳۲۵	۸۴.۳۵۹	۸۴.۳۷۴	۸۳.۵۹۲	۷۱.۸۳۱	۶۵.۵۶۵
۵۴	خدمات امور دفاعی	۶۳.۶۹۸	۶۰.۹۰۱	۶۱.۲۵۲	۶۰.۴۷۰	۵۴.۷۴۷	۵۲.۰۱۴	۴۵.۰۳۵	۵۸.۸۳۲	۵۷.۶۰۱
۵۵	خدمات امور انتظامی	۱۲.۸۴۷	۱۱.۳۷۱	۸.۱۶۰	۸.۵۷۲	۷.۹۲۱	۸.۴۷۹	۸.۱۵۵	۷.۷۱۱	۸.۳۶۲
۵۶	تامین اجتماعی اجباری	۹.۷۶۴	۱۰.۶۱۷	۹.۱۰۴	۸.۲۹۵	۹.۶۷۶	۱۱.۲۷۳	۱۱.۴۸۲	۱۲.۹۹۳	۱۲.۹۲۳
۵۷	آموزش خصوصی	۱۴.۷۵۲	۱۶.۷۹۹	۱۷.۴۵۵	۱۶.۶۰۴	۱۸.۷۷۶	۱۸.۳۳۵	۱۸.۴۴۰	۱۹.۸۸۷	۲۰.۹۷۶
۵۸	آموزش دولتی	۸.۴۵۶	۱۸.۷۲۲	۱۳.۲۵۱	۱۴.۳۹۹	۱۳.۰۴۴	۱۲.۸۰۲	۱۳.۵۱۳	۱۲.۱۱۵	۱۴.۰۵۰
۵۹	بهداشت خصوصی	۴۱.۶۵۵	۴۹.۴۱۹	۴۶.۷۸۵	۴۳.۴۳۷	۴۶.۱۴۳	۴۳.۳۶۲	۳۹.۸۸۳	۴۳.۱۳۱	۴۳.۲۲۵
۶۰	بهداشت دولتی	۲۰.۰۴۳	۲۹.۳۹۹	۳۶.۰۳۰	۳۵.۹۴۱	۳۲.۸۸۴	۳۲.۱۳۱	۳۴.۵۹۶	۳۹.۷۹۸	۴۷.۴۸۷
۶۱	فعالیت‌های تفریحی، هنری، فرهنگی و ورزشی	۱۱.۸۷۱	۹.۳۶۳	۸.۸۹۶	۹.۸۶۲	۱۱.۸۳۶	۱۰.۷۱۷	۸.۹۹۷	۹.۵۱۸	۹.۳۸۴
۶۲	سایر فعالیت‌های خدماتی	۹.۳۶۹	۱۰.۱۶۱	۸.۵۶۶	۸.۶۳۷	۸.۷۰۱	۸.۰۱۱	۷.۸۴۳	۷.۵۳۲	۷.۶۰۸
ارزش ستانده ناخالص به قیمت پایه		۲.۸۹۸.۸۰۴	۳.۱۵۲.۶۲۴	۳.۲۰۴.۹۹۶	۳.۳۵۸.۴۶۳	۳.۶۰۲.۹۳۹	۳.۷۷۱.۷۱۲	۳.۴۸۲.۵۰۵	۳.۴۴۹.۶۶۷	۳.۶۱۶.۵۶۹

شرح - میلیارد ریال		۱۳۷۵	۱۳۷۶	۱۳۷۷	۱۳۷۸	۱۳۷۹	۱۳۸۰	۱۳۸۱	۱۳۸۲	۱۳۸۳	۱۳۸۴
۱	زراعت	۱۰.۶۳۸	۱۲.۷۷۴	۱۵.۶۳۲	۱۷.۶۳۰	۲۱.۰۱۲	۲۲.۵۸۷	۳۱.۱۱۶	۳۶.۴۵۳	۴۶.۹۸۱	۵۴.۹۱۶
۲	دامپروری و شکار	۱۰.۱۳۸	۱۱.۷۵۴	۱۴.۱۹۹	۱۸.۱۸۸	۲۱.۱۸۱	۲۳.۳۰۴	۲۷.۱۴۰	۳۲.۰۹۱	۳۸.۷۰۳	۴۵.۲۶۶
۳	جنگلداری	۲۷	۳۲	۳۸	۴۲	۵۴	۶۴	۷۴	۹۰	۱۱۲	۱۲۶
۴	ماهیگیری	۴۱۸	۶۸۱	۸۰۸	۱۰۰۰	۱.۱۵۷	۱.۲۰۳	۱.۵۴۳	۱.۷۶۲	۲.۳۷۵	۳.۰۴۵
۵	استخراج نفت خام و گاز طبیعی	۵۹۷	۵۹۸	۶۵۱	۹۳۴	۱.۴۴۸	۱.۸۹۲	۲.۳۸۸	۵.۱۰۲	۷.۱۲۴	۷.۹۸۶
۶	فراآورده‌های نفتی (پالایشگاه‌ها)	۱.۴۹۶	۲.۱۴۵	۳.۰۲۵	۶.۶۴۳	۸.۴۸۸	۱۱.۶۸۵	۱۲.۸۴۶	۱۷.۷۰۲	۲۵.۰۸۷	۳۵.۵۰۳
۷	معدن	۶۳۵	۷۱۸	۷۸۷	۹۹۹	۱.۲۵۹	۱.۳۱۱	۱.۶۹۳	۲.۴۸۳	۳.۱۰۱	۳.۷۹۶
۸	تولید محصولات غذایی و آشامیدنی‌ها	۱۰.۲۸۸	۱۲.۷۱۳	۱۷.۰۶۱	۲۱.۰۳۵	۲۶.۲۸۹	۳۳.۴۳۷	۳۵.۶۳۶	۴۸.۱۳۷	۵۴.۴۴۸	۶۱.۴۱۷
۹	تولید محصولات از توتون و تنباکو	۱۶۳	۲۰۱	۲۳۷	۴۰۱	۲۷۵	۴۲۲	۴۳۳	۵۳۶	۶۳۱	۷۳۳
۱۰	تولید منسوجات	۸.۰۳۹	۸.۷۵۰	۹.۱۱۶	۱۰.۹۰۵	۱۲.۸۸۵	۱۳.۱۱۲	۱۲.۶۵۱	۱۶.۶۹۰	۱۸.۸۹۳	۲۱.۶۶۰
۱۱	تولید پوشاک، عمل آوری و رنگ کردن پوست خردار	۷۲۹	۷۹۳	۱.۱۹۵	۷۱۲	۸۲۸	۶۶۳	۳.۱۷۸	۱.۰۱۶	۹۹۱	۶۶۶
۱۲	دبازی، پرداخت و تهیه چرم و محصولات چرمی	۳.۰۲۳	۳.۳۰۰	۲.۵۸۶	۲.۷۰۴	۳.۶۹۱	۴.۱۴۶	۴.۴۵۴	۳.۷۴۱	۲.۲۹۷	۲.۳۴۸
۱۳	تولید چوب و محصولات چوبی	۴۲۵	۵۱۸	۶۳۲	۹۲۲	۹۲۸	۱.۱۰۶	۴.۱۱۷	۱.۵۱۷	۱.۶۰۸	۱.۶۹۵
۱۴	تولید کاغذ و محصولات کاغذی	۱.۷۲۵	۱.۸۶۲	۱.۹۳۶	۲.۸۸۷	۳.۵۳۳	۴.۰۳۳	۳.۸۰۰	۶.۱۴۷	۸.۶۹۷	۸.۸۴۴
۱۵	تولید فراآورده‌های نفتی (غیر از پالایشگاه‌ها)	۳۲۶	۳۶۳	۳۵۸	۶۲۹	۱.۱۴۴	۱.۲۲۵	۱.۲۰۱	۲.۱۶۲	۳.۱۳۰	۷.۷۲۱
۱۶	تولید مواد و محصولات شیمیایی	۸.۷۰۷	۹.۷۱۳	۱۰.۵۴۹	۱۴.۳۸۲	۱۴.۵۸۱	۱۶.۶۸۲	۱۵.۵۲۴	۲۷.۶۸۲	۳۸.۸۸۴	۵۴.۱۲۷

شرح - میلیارد ریال		۱۳۸۵	۱۳۸۶	۱۳۸۷	۱۳۸۸	۱۳۸۹	۱۳۹۰	۱۳۹۱	۱۳۹۲	۱۳۹۳
۱	زراعت	۶۰.۴۷۲	۶۷.۹۲۳	۶۵.۲۹۲	۷۸.۱۸۰	۷۴.۴۰۳	۱۰۷.۱۶۷	۱۴۱.۷۴۹	۲۱۶.۹۱۸	۲۶۰.۱۳۲
۲	دامپروری و شکار	۵۱.۴۹۴	۶۹.۷۶۸	۶۷.۹۲۸	۹۳.۳۲۱	۱۱۳.۵۰۹	۱۴۷.۹۰۱	۲۲۴.۶۹۵	۲۵۳.۸۷۱	۳۰۳.۴۳۱
۳	جنگلداری	۱۸۲	۲۲۳	۲۸۰	۲۸۶	۲۵۱	۳۲۶	۴۳۱	۶۴۰	۷۴۱
۴	ماهگیری	۳.۷۲۷	۴.۰۲۴	۴.۲۲۱	۵.۳۱۸	۶.۷۵۰	۱۰.۲۴۷	۱۷.۷۳۲	۳۲.۰۰۱	۳۹.۴۴۴
۵	استخراج نفت خام و گاز طبیعی	۸.۴۸۲	۱۱.۲۷۷	۱۲.۳۸۹	۱۳.۰۷۹	۱۶.۹۱۸	۱۷.۷۷۹	۱۴.۸۲۱	۲۰.۱۴۲	۲۱.۸۴۱
۶	فرآورده‌های نفتی (پالایشگاه‌ها)	۴۶.۶۶۰	۶۷.۸۴۵	۹۵.۱۶۸	۱۳۳.۶۹۲	۱۹۸.۹۴۱	۳۰۵.۱۲۴	۳۵۲.۱۱۹	۴۲۸.۶۶۴	۵۸۳.۰۶۷
۷	معادن	۶.۵۴۳	۷.۸۸۵	۸.۹۳۳	۱۰.۲۸۰	۱۲.۷۳۸	۱۹.۴۸۵	۲۳.۷۳۰	۳۶.۵۶۶	۴۵.۵۸۷
۸	تولید محصولات غذائی و آشامیدنی‌ها	۷۳.۱۱۶	۹۱.۰۰۶	۱۱۰.۰۶۴	۱۳۶.۹۰۰	۱۹۶.۵۹۳	۲۶۳.۱۲۴	۳۴۳.۷۱۸	۴۸۱.۰۴۸	۵۶۲.۶۲۴
۹	تولید محصولات از توتون و تنباکو	۶۴۳	۷۸۱	۱.۱۶۸	۱.۷۶۷	۲.۲۳۱	۲.۱۴۰	۳.۲۴۲	۶.۷۱۳	۳.۷۱۴
۱۰	تولید منسوجات	۲۳.۹۳۲	۲۵.۸۱۲	۲۸.۸۱۶	۳۰.۲۳۴	۳۹.۴۹۱	۳۸.۴۲۸	۴۸.۰۲۳	۶۵.۴۵۵	۶۷.۴۵۴
۱۱	تولید پوشاک، عمل آوری و رنگ کردن پوست خردار	۹۴۳	۱.۱۰۹	۱.۳۶۵	۱.۴۰۶	۱.۴۹۴	۳.۵۶۸	۴.۱۲۰	۷.۱۳۰	۶.۵۷۸
۱۲	دباغی، پرداخت و تهیه چرم و محصولات چرمی	۲.۸۳۵	۳.۷۹۱	۳.۲۲۶	۳.۸۱۶	۴.۲۵۹	۴.۲۲۵	۷.۴۷۸	۷.۱۷۱	۹.۰۹۰
۱۳	تولید چوب و محصولات چوبی	۱.۷۸۰	۲.۷۳۱	۲.۵۶۳	۲.۶۱۱	۴.۵۲۲	۵.۳۲۷	۸.۲۲۰	۷.۳۳۴	۷.۱۴۵
۱۴	تولید کاغذ و محصولات کاغذی	۱۱.۷۹۶	۱۲.۷۰۸	۱۵.۷۴۶	۱۵.۳۸۵	۱۸.۸۳۰	۲۱.۴۳۶	۲۹.۸۳۷	۴۳.۵۹۴	۵۰.۵۰۴
۱۵	تولید فرآورده‌های نفتی (غیر از پالایشگاه‌ها)	۱۰.۰۰۱	۱۲.۰۱۳	۱۹.۰۴۱	۲۳.۱۷۱	۲۶.۱۵۵	۲۷.۷۹۵	۴۰.۴۰۸	۶۰.۸۸۱	۷۹.۶۳۱
۱۶	تولید مواد و محصولات شیمیائی	۷۰.۴۷۱	۹۰.۷۷۹	۱۱۱.۷۶۷	۱۱۵.۱۵۴	۱۳۴.۸۳۶	۱۹۰.۹۶۳	۲۸۲.۰۲۸	۴۰۲.۴۴۶	۴۳۲.۷۷۸

شرح - میلیارد ریال		۱۳۷۵	۱۳۷۶	۱۳۷۷	۱۳۷۸	۱۳۷۹	۱۳۸۰	۱۳۸۱	۱۳۸۲	۱۳۸۳	۱۳۸۴
۱۷	تولید محصولات لاستیکی و پلاستیکی	۳.۳۲۴	۳.۷۱۱	۳.۸۲۳	۵.۵۲۸	۷.۷۹۷	۸.۴۱۵	۸.۲۵۱	۱۲.۴۴۲	۱۴.۵۳۶	۱۹.۸۳۲
۱۸	تولید محصولات کانی غیرفلزی	۳.۸۲۱	۴.۸۹۵	۵.۶۳۲	۶.۹۱۰	۸.۴۹۸	۱۲.۱۲۷	۱۵.۳۰۴	۱۹.۱۲۹	۲۱.۶۳۴	۲۳.۷۴۹
۱۹	تولید فلزات اساسی	۸.۵۱۶	۹.۷۰۸	۹.۷۵۷	۱۴.۴۳۲	۱۸.۳۲۰	۲۱.۰۴۶	۲۲.۶۳۴	۲۹.۷۲۴	۴۷.۲۳۱	۵۷.۵۹۶
۲۰	تولید محصولات فلزی فابریکی بجز ماشین آلات و تجهیزات	۲.۹۷۷	۴.۳۹۶	۴.۶۷۶	۶.۱۳۲	۷.۵۹۸	۹.۷۲۹	۱۶.۰۱۸	۱۴.۲۲۲	۱۷.۴۲۸	۱۷.۵۲۲
۲۱	تولید ماشین آلات و تجهیزات	۳.۶۰۳	۵.۳۱۹	۶.۴۶۲	۸.۱۲۸	۱۰.۹۵۲	۱۳.۰۹۵	۱۳.۰۷۹	۱۷.۵۴۶	۲۰.۵۷۳	۲۴.۱۶۸
۲۲	تولید ماشین آلات مولد و انتقال دهنده نیروی برق و دستگاه‌های برقی	۱.۱۸۱	۱.۷۴۳	۲.۱۶۳	۳.۱۳۷	۴.۲۶۵	۶.۴۷۷	۷.۸۶۶	۱۱.۰۹۶	۱۳.۷۱۶	۱۴.۶۵۲
۲۳	تولید رادیو تلویزیون، دستگاه‌ها و وسائل ارتباطی	۷۱۲	۱.۰۵۲	۱.۳۳۱	۲.۱۵۰	۳.۵۲۰	۴.۹۵۷	۶.۹۷۴	۷.۲۰۸	۶.۱۵۸	۷.۲۱۶
۲۴	تولید وسائل پزشکی و اندازه‌گیری	۳۱۸	۴۷۰	۶۱۸	۶۴۵	۸۹۱	۱.۱۴۳	۱.۴۶۵	۱.۷۵۱	۱.۴۱۲	۱.۳۶۵
۲۵	تولید وسائل نقلیه موتوری و تریلر	۴.۰۷۰	۶.۰۱۲	۹.۲۴۴	۱۱.۳۳۲	۱۵.۵۴۷	۲۰.۸۵۷	۳۹.۹۵۶	۶۶.۲۹۴	۹۲.۹۲۶	۱۰۲.۳۵۰
۲۶	تولید سایر تجهیزات و وسائل حمل و نقل	۲۶۲	۳۸۶	۵۲۰	۷۸۴	۱.۸۹۵	۲.۶۸۴	۴.۲۰۲	۶.۲۶۱	۱۰.۵۵۲	۱۰.۰۴۶
۲۷	سایر صنایع	۲۱۶	۳۱۸	۳۸۰	۵۴۶	۷۶۳	۷۴۰	۲.۶۱۷	۱.۱۰۵	۱.۵۰۴	۱.۴۵۶
۲۸	برق	۷.۵۸۴	۹.۱۴۰	۱۰.۳۲۴	۱۳.۹۳۰	۱۸.۶۵۳	۲۱.۵۷۷	۲۸.۰۳۵	۳۲.۵۴۶	۳۸.۳۸۴	۴۱.۶۵۸
۲۹	گاز	۱.۳۶۷	۲.۰۰۵	۲.۴۶۱	۲.۸۰۴	۳.۷۸۸	۴.۳۱۰	۵.۲۷۹	۶.۹۸۷	۸.۲۱۰	۸.۴۴۹
۳۰	آب	۱.۱۱۱	۱.۴۲۷	۱.۹۳۰	۲.۷۶۶	۳.۳۷۱	۴.۳۵۲	۵.۴۲۷	۶.۶۶۲	۸.۲۱۸	۸.۶۲۶
۳۱	ساختمان خصوصی شهری	۱۶.۱۶۲	۱۷.۳۲۴	۱۸.۱۶۵	۲۲.۶۸۳	۲۸.۲۱۲	۳۶.۶۶۴	۵۱.۲۸۲	۵۹.۸۵۷	۷۳.۸۷۳	۸۵.۲۴۶
۳۲	ساختمان خصوصی روستایی	۲.۳۳۶	۲.۶۰۶	۳.۰۲۱	۳.۳۷۸	۴.۲۹۴	۵.۲۷۷	۶.۱۲۳	۷.۵۹۹	۱۱.۸۷۲	۱۶.۷۲۸

شرح - میلیارد ریال		۱۳۸۵	۱۳۸۶	۱۳۸۷	۱۳۸۸	۱۳۸۹	۱۳۹۰	۱۳۹۱	۱۳۹۲	۱۳۹۳
۱۷	تولید محصولات لاستیکی و پلاستیکی	۲۳.۴۵۷	۳۰.۱۷۶	۳۳.۳۷۰	۴۹.۴۴۱	۵۳.۴۴۸	۵۸.۱۰۲	۷۳.۷۳۰	۱۲۱.۹۶۱	۱۳۵.۵۰۱
۱۸	تولید محصولات کانی غیرفلزی	۲۷.۷۸۲	۳۴.۷۴۹	۴۳.۰۰۵	۵۶.۰۰۰	۶۷.۶۳۱	۸۳.۳۸۸	۱۰۱.۴۵۰	۱۴۱.۷۱۱	۱۵۷.۱۷۲
۱۹	تولید فلزات اساسی	۸۹.۳۴۵	۱۲۴.۹۴۸	۱۴۸.۷۲۷	۱۳۷.۶۹۶	۱۷۹.۸۰۵	۲۳۸.۱۰۱	۳۳۷.۸۶۶	۴۷۰.۶۸۹	۴۸۷.۹۷۰
۲۰	تولید محصولات فلزی فابریکی بجز ماشین آلات و تجهیزات	۲۱.۷۴۶	۲۳.۲۴۶	۳۶.۵۳۷	۳۸.۱۷۷	۳۸.۱۸۰	۵۳.۳۹۰	۵۲.۴۴۴	۷۹.۴۶۴	۸۶.۵۶۱
۲۱	تولید ماشین آلات و تجهیزات	۲۶.۴۶۱	۳۷.۹۴۳	۴۲.۴۶۳	۴۸.۳۱۸	۶۴.۲۸۷	۵۴.۹۶۱	۵۵.۰۴۷	۷۳.۳۵۲	۸۴.۳۴۸
۲۲	تولید ماشین آلات مولد و انتقال دهنده نیروی برق و دستگاه‌های برقی	۱۸.۹۳۳	۲۳.۷۲۴	۲۸.۴۸۷	۳۱.۷۵۶	۳۴.۹۵۴	۳۸.۳۰۲	۵۳.۹۷۷	۸۵.۲۷۰	۱۰۳.۵۷۵
۲۳	تولید رادیو تلویزیون، دستگاه‌ها و وسائل ارتباطی	۷.۱۷۳	۸.۶۲۸	۸.۰۵۳	۷.۵۴۴	۸.۳۶۷	۱۳.۸۵۳	۲۶.۴۸۲	۱۱.۹۸۸	۱۳.۵۳۳
۲۴	تولید وسائل پزشکی و اندازه‌گیری	۱.۷۷۱	۲.۶۴۹	۲.۵۲۵	۴.۳۴۹	۳.۰۸۶	۳.۹۴۹	۵.۳۶۱	۶.۲۲۰	۶.۰۹۲
۲۵	تولید وسائل نقلیه موتوری و تریلر	۱۰۵.۹۴۸	۱۲۷.۹۱۳	۱۶۰.۷۸۷	۱۷۹.۱۴۲	۲۰۹.۵۷۸	۲۵۴.۱۹۴	۱۹۴.۴۹۵	۲۰۸.۵۸۵	۳۶۴.۰۵۹
۲۶	تولید سایر تجهیزات و وسائل حمل و نقل	۱۰.۱۱۸	۱۵.۹۲۱	۲۰.۰۶۱	۲۱.۳۸۲	۲۲.۴۳۶	۳۶.۱۳۰	۳۶.۴۰۲	۲۸.۴۳۴	۳۹.۲۷۸
۲۷	سایر صنایع	۱.۹۲۸	۲.۸۴۰	۳.۶۵۵	۵.۳۵۶	۶.۸۳۷	۶.۵۳۲	۸.۷۲۴	۹.۲۴۱	۱۲.۱۹۷
۲۸	برق	۴۵.۱۹۷	۵۱.۶۸۵	۵۸.۳۳۱	۵۶.۳۳۷	۶۸.۷۳۱	۲۰۶.۶۰۷	۲۲۰.۵۳۵	۲۳۲.۷۷۰	۳۰۰.۴۰۲
۲۹	گاز	۹.۵۱۲	۱۱.۸۹۵	۱۳.۷۷۳	۱۴.۶۱۳	۲۰.۲۲۷	۶۳.۶۳۶	۶۴.۰۹۱	۶۸.۰۶۷	۸۸.۴۴۲
۳۰	آب	۸.۰۴۶	۱۰.۳۰۲	۱۰.۴۲۰	۱۰.۸۱۸	۱۳.۵۰۴	۲۹.۳۹۶	۲۷.۹۰۹	۳۱.۳۷۳	۳۶.۴۸۰
۳۱	ساختمان خصوصی شهری	۹۳.۰۷۱	۱۵۸.۶۶۳	۲۴۹.۶۹۲	۲۴۲.۶۷۶	۲۸۱.۰۰۶	۳۴۲.۸۷۶	۵۰۱.۶۱۳	۵۸۷.۶۷۰	۶۲۸.۸۵۵
۳۲	ساختمان خصوصی روستایی	۲۲.۶۰۶	۲۳.۴۴۳	۳۲.۰۹۸	۳۵.۳۵۷	۴۴.۴۹۱	۵۲.۴۹۵	۶۰.۳۸۶	۶۳.۷۷۶	۶۷.۲۰۰

شرح - میلیارد ریال		۱۳۷۵	۱۳۷۶	۱۳۷۷	۱۳۷۸	۱۳۷۹	۱۳۸۰	۱۳۸۱	۱۳۸۲	۱۳۸۳	۱۳۸۴
۳۳	ساختمان دولتی	۱۳.۰۰۳	۱۵.۱۰۸	۱۵.۷۹۶	۲۱.۴۲۶	۲۵.۳۳۰	۲۶.۵۹۴	۴۳.۰۵۲	۵۴.۸۵۹	۶۷.۹۶۰	۸۷.۸۹۴
۳۴	خدمات بازرگانی (عمده‌فروشی و خرده‌فروشی)	۸.۶۹۳	۱۲.۵۵۰	۱۵.۴۷۲	۱۹.۲۷۰	۲۳.۳۹۱	۲۷.۰۳۷	۳۳.۷۸۳	۴۲.۴۴۹	۵۸.۰۰۳	۶۹.۳۷۶
۳۵	خدمات تعمیراتی (باستثنای ماشینهای الکترونیک)	۹۷۲	۱.۱۷۵	۱.۲۵۲	۱.۵۶۲	۱.۷۸۰	۱.۹۴۵	۲.۳۰۲	۲.۷۹۸	۳.۲۰۲	۴.۰۶۸
۳۶	هتل و رستوران	۸۹۷	۱.۱۵۵	۱.۵۲۱	۱.۷۸۳	۲.۱۵۲	۲.۷۲۰	۳.۰۸۸	۳.۵۹۹	۴.۹۰۶	۶.۳۲۵
۳۷	حمل و نقل با راه آهن	۱۹۳	۴۹۱	۴۹۵	۵۰۱	۵۷۳	۷۳۴	۱.۳۱۹	۱.۸۰۸	۲.۴۰۰	۳.۲۵۸
۳۸	حمل و نقل جاده‌ای	۹.۵۴۹	۱۰.۲۰۳	۱۱.۴۰۸	۱۶.۲۹۸	۲۰.۴۴۳	۲۰.۵۵۱	۲۹.۳۴۹	۳۹.۷۶۵	۴۲.۹۱۳	۵۳.۴۲۱
۳۹	حمل و نقل دریائی	۷۸۰	۷۷۳	۶۷۰	۸۲۰	۳.۲۳۴	۴.۵۳۱	۴.۴۸۴	۶.۴۶۶	۸.۱۵۸	۹.۱۱۳
۴۰	حمل و نقل هوائی	۷۳۹	۹۴۸	۱.۴۰۷	۱.۸۱۲	۳.۶۹۱	۴.۳۷۱	۴.۲۹۶	۴.۸۴۴	۵.۱۷۸	۶.۵۲۵
۴۱	خدمات پشتیبانی و کمکی حمل و نقل	۴۸۴	۶۴۳	۶۶۵	۱.۶۴۰	۲.۳۹۰	۱.۷۲۱	۲.۲۳۴	۲.۵۰۲	۳.۸۳۲	۵.۵۶۵
۴۲	خدمات انبارداری	۱۸۲	۲۰۲	۲۲۲	۳۴۸	۴۵۱	۴۹۴	۵۳۹	۷۱۵	۷۷۱	۱.۱۳۳
۴۳	خدمات پست	۷۶	۱۲۴	۱۰۵	۱۵۶	۵۵۲	۵۷۵	۷۸۵	۱.۱۶۴	۱.۴۰۳	۱.۸۶۳
۴۴	خدمات مخابرات	۵۱۷	۹۴۷	۱.۷۰۶	۱.۸۹۸	۲.۶۶۱	۳.۲۸۹	۴.۱۸۵	۵.۸۵۷	۸.۱۴۴	۱۳.۶۳۰
۴۵	واسطه‌گری‌های پولی	۱.۱۰۸	۱.۳۵۶	۱.۶۰۳	۱.۳۷۶	۱.۸۱۱	۲.۰۷۹	۳.۵۳۹	۴.۷۲۸	۶.۴۰۳	۸.۸۸۸
۴۶	بیمه (بجز تامین اجتماعی اجباری)	۱۵۳	۱۸۰	۲۷۷	۳۷۷	۵۱۷	۷۳۷	۱.۱۶۴	۱.۵۱۷	۲.۰۴۷	۲.۶۴۵
۴۷	خدمات مستغلات اجاره‌ای شهری (واقعی)	۱۴۵	۹۱	۹۱	۱۳۷	۱۷۳	۲۰۷	۲۸۶	۳۳۶	۵۶۷	۸۱۰
۴۸	خدمات مستغلات شخصی شهری (برآوردی)	۱.۹۲۲	۱.۰۳۸	۱.۲۱۰	۱.۵۶۳	۱.۹۹۴	۲.۱۱۰	۳.۳۳۱	۳.۸۷۷	۵.۰۹۷	۵.۹۹۰

شرح - میلیارد ریال		۱۳۸۵	۱۳۸۶	۱۳۸۷	۱۳۸۸	۱۳۸۹	۱۳۹۰	۱۳۹۱	۱۳۹۲	۱۳۹۳
۳۳	ساختمان دولتی	۱۱۰.۵۱۱	۱۲۰.۹۶۷	۱۷۷.۷۸۲	۱۸۹.۷۷۶	۲۱۱.۰۴۳	۲۸۳.۰۲۳	۲۴۲.۰۱۷	۳۱۶.۶۷۳	۳۹۳.۶۲۳
۳۴	خدمات بازرگانی (عمده‌فروشی و خرده‌فروشی)	۸۱.۶۴۴	۱۰۲.۶۵۷	۱۱۷.۲۱۲	۱۳۲.۶۰۵	۱۶۸.۰۷۲	۲۳۰.۸۶۶	۲۶۸.۴۹۲	۳۴۱.۲۸۴	۴۰۱.۴۴۴
۳۵	خدمات تعمیراتی (باستثنای ماشینهای الکترونیک)	۴.۸۹۹	۶.۲۵۸	۷.۵۶۳	۸.۴۱۷	۱۰.۰۴۹	۱۲.۲۳۳	۱۶.۷۸۷	۲۵.۳۵۳	۲۸.۳۳۰
۳۶	هتل و رستوران	۶.۹۶۰	۸.۶۳۶	۷.۸۶۲	۱۰.۰۲۲	۱۲.۲۷۰	۱۴.۷۱۴	۱۷.۷۰۵	۲۱.۶۷۹	۳۰.۶۵۹
۳۷	حمل و نقل با راه آهن	۴.۴۹۵	۴.۹۴۴	۶.۰۶۷	۶.۹۸۶	۹.۷۸۰	۱۲.۴۹۴	۱۷.۰۲۴	۲۴.۲۷۷	۳۵.۶۵۸
۳۸	حمل و نقل جاده‌ای	۶۹.۱۰۰	۹۶.۲۶۷	۱۱۳.۹۲۸	۱۳۱.۳۸۹	۱۹۳.۵۰۶	۲۹۷.۹۸۴	۲۹۲.۰۴۹	۳۴۸.۲۹۱	۴۱۷.۵۱۱
۳۹	حمل و نقل دریائی	۱۰.۷۸۲	۱۵.۷۸۶	۲۲.۰۱۷	۱۸.۴۰۰	۱۸.۷۷۰	۲۰.۳۲۸	۲۶.۳۷۴	۳۷.۵۲۸	۵۱.۴۹۳
۴۰	حمل و نقل هوائی	۸.۲۹۱	۹.۵۹۸	۱۱.۰۷۷	۱۱.۳۷۹	۱۱.۹۷۷	۱۴.۷۰۰	۲۰.۲۴۹	۳۰.۸۵۰	۴۰.۹۳۴
۴۱	خدمات پشتیبانی و کمکی حمل و نقل	۶.۸۹۱	۸.۹۲۳	۱۰.۰۷۵	۱۱.۰۶۰	۱۳.۸۲۳	۱۶.۸۸۰	۱۸.۶۲۳	۲۶.۹۰۴	۳۳.۶۲۲
۴۲	خدمات انبارداری	۱.۵۴۹	۱.۹۶۳	۲.۲۳۹	۲.۷۹۸	۳.۶۷۳	۴.۶۷۴	۶.۶۸۰	۸.۳۷۶	۱۰.۷۴۲
۴۳	خدمات پست	۲.۴۷۴	۳.۰۸۸	۴.۲۷۵	۵.۳۳۹	۶.۸۲۹	۹.۰۶۹	۱۱.۶۷۷	۱۴.۹۳۲	۱۹.۱۵۵
۴۴	خدمات مخابرات	۱۹.۳۳۴	۳۱.۰۸۲	۴۲.۳۹۸	۴۹.۱۹۱	۵۶.۸۲۳	۶۸.۵۱۳	۷۴.۹۴۳	۹۰.۱۱۱	۹۸.۳۴۷
۴۵	واسطه‌گری‌های پولی	۱۱.۱۵۲	۱۳.۹۴۰	۱۶.۲۵۶	۲۱.۳۵۶	۳۱.۵۷۱	۴۹.۳۶۴	۸۲.۲۵۷	۹۸.۷۶۰	۱۰۲.۰۸۱
۴۶	بیمه (بجز تامین اجتماعی اجباری)	۳.۴۱۲	۴.۴۴۳	۵.۷۹۵	۶.۴۴۴	۸.۱۱۸	۱۰.۸۸۲	۱۶.۵۴۵	۲۷.۰۲۸	۲۵.۷۴۳
۴۷	خدمات مستغلات اجاره‌ای شهری (واقعی)	۹۶۴	۱.۴۲۱	۱.۲۱۵	۱.۴۴۱	۲.۱۲۲	۳.۰۱۲	۳.۵۴۰	۳.۷۹۹	۴.۴۲۳
۴۸	خدمات مستغلات شخصی شهری (برآوردی)	۸.۴۷۲	۱۳.۰۸۵	۱۰.۷۵۰	۱۱.۷۷۰	۱۵.۸۸۷	۲۲.۴۵۲	۲۶.۵۵۵	۲۸.۴۱۱	۳۲.۹۳۹

۱۳۸۴	۱۳۸۳	۱۳۸۲	۱۳۸۱	۱۳۸۰	۱۳۷۹	۱۳۷۸	۱۳۷۷	۱۳۷۶	۱۳۷۵	شرح - میلیارد ریال
۱.۷۳۳	۱.۳۷۹	۱.۲۷۳	۹۶۳	۷۳۹	۵۸۴	۵۰۳	۴۳۸	۳۵۶	۳۷۶	۴۹ خدمات مسکونی روستایی
۵۵۰	۴۵۰	۳۴۶	۳۱۷	۲۲۴	۲۲۲	۱۷۲	۱۲۸	۱۱۰	۲۰۰	۵۰ خدمات مستغلات غیرمسکونی
۹۴۶	۹۶۳	۳۳۱	۴۷۳	۲۱۷	۱۳۷	۹۲	۱۰۷	۸۸	۱۹۳	۵۱ خدمات دلان مستغلات
۲.۷۷۸	۲.۵۵۹	۲.۳۶۰	۱.۵۰۰	۷۲۲	۷۸۴	۷۷۵	۵۰۰	۴۳۵	۴۱۶	۵۲ کرایه و فعالیت‌های کسب و کار
۳۹.۸۵۸	۲۵.۴۳۷	۱۶.۵۴۷	۱۴.۴۴۰	۱۰.۵۴۴	۹.۲۰۳	۷.۱۹۷	۵.۶۱۶	۴.۰۸۳	۴.۳۶۰	۵۳ خدمات امور عمومی
۱۹.۵۵۲	۱۴.۵۲۱	۸.۱۶۶	۵.۲۲۴	۴.۴۹۹	۳.۶۵۵	۲.۷۸۰	۲.۲۴۴	۱.۸۳۱	۱.۶۳۶	۵۴ خدمات امور دفاعی
۲.۸۶۸	۳.۳۱۳	۲.۳۱۸	۱.۴۱۳	۲.۱۸۴	۱.۹۵۰	۸۴۶	۷۴۷	۶۵۳	۵۷۳	۵۵ خدمات امور انتظامی
۱.۶۸۷	۹۷۶	۱.۰۳۴	۷۷۲	۴۹۳	۴۶۹	۳۸۱	۲۳۴	۱۶۵	۱۴۰	۵۶ تامین اجتماعی اجباری
۲.۳۴۴	۲.۶۳۲	۱.۵۶۱	۱.۸۵۵	۱.۰۴۷	۸۵۱	۶۳۴	۴۰۵	۲۹۸	۲۴۰	۵۷ آموزش خصوصی
۳.۰۴۷	۳.۴۲۹	۲.۱۴۵	۱.۷۸۳	۲.۲۶۶	۱.۹۰۳	۱.۳۱۷	۱.۱۲۵	۷۶۳	۴۹۸	۵۸ آموزش دولتی
۱۰.۴۰۵	۷.۲۵۹	۶.۰۶۴	۵.۰۳۷	۳.۷۱۴	۲.۸۷۹	۲.۱۶۸	۱.۴۷۸	۱.۱۵۸	۹۰۶	۵۹ بهداشت خصوصی
۵.۳۲۴	۵.۷۳۰	۴.۳۷۴	۲.۹۵۶	۳.۲۵۲	۲.۷۰۹	۱.۷۳۱	۱.۵۶۹	۱.۲۴۵	۱.۲۱۱	۶۰ بهداشت دولتی
۳.۱۹۷	۲.۲۰۰	۱.۱۸۶	۱.۷۹۹	۹۱۹	۹۶۶	۷۱۵	۴۴۹	۳۴۲	۲۳۳	۶۱ فعالیت‌های تفریحی، هنری، فرهنگی و ورزشی
۳.۱۱۴	۲.۳۶۳	۲.۵۱۷	۱.۷۳۲	۱.۸۷۴	۱.۴۵۰	۱.۱۸۸	۸۶۵	۷۹۴	۶۸۸	۶۲ سایر فعالیت‌های خدماتی
۱.۱۲۹.۴۰۹	۹۳۵.۴۸۵	۷۳۱.۲۴۷	۵۷۱.۲۸۶	۴۴۲.۶۱۰	۳۷۶.۰۱۹	۲۹۶.۷۶۱	۲۲۸.۹۰۳	۱۹۶.۷۳۰	۱۶۶.۰۲۵	مصارف واسطه به قیمت خریداران

شرح - میلیارد ریال	۱۳۸۵	۱۳۸۶	۱۳۸۷	۱۳۸۸	۱۳۸۹	۱۳۹۰	۱۳۹۱	۱۳۹۲	۱۳۹۳
۴۹ خدمات مسکونی روستایی	۱.۸۲۹	۲.۱۳۰	۲.۱۷۲	۲.۲۹۳	۲.۵۹۳	۲.۸۴۵	۳.۵۰۸	۳.۹۱۲	۴.۲۹۶
۵۰ خدمات مستغلات غیرمسکونی	۷۱۸	۸۷۴	۷۰۳	۸۲۵	۱.۲۵۳	۱.۷۴۴	۲.۰۱۱	۲.۱۸۲	۲.۵۵۰
۵۱ خدمات دلان مستغلات	۱.۸۰۸	۲.۷۵۳	۱.۹۶۴	۱.۷۴۱	۲.۸۷۴	۳.۹۷۷	۵.۱۴۹	۵.۳۷۱	۶.۱۳۷
۵۲ کرایه و فعالیت‌های کسب و کار	۳.۰۸۲	۳.۳۲۹	۳.۷۶۰	۴.۰۵۹	۵.۸۷۴	۴.۸۵۵	۶.۰۰۲	۷.۲۹۶	۸.۰۲۷
۵۳ خدمات امور عمومی	۴۹.۴۶۰	۳۹.۴۱۹	۵۱.۱۵۸	۵۹.۰۳۴	۶۹.۲۶۸	۸۱.۱۲۲	۹۵.۸۲۳	۱۰۰.۳۵۶	۱۱۳.۴۲۷
۵۴ خدمات امور دفاعی	۲۸.۰۶۸	۲۷.۸۶۷	۳۵.۰۴۸	۳۹.۸۷۸	۴۱.۹۴۴	۴۷.۴۱۹	۴۸.۰۱۶	۷۴.۵۸۰	۸۹.۸۳۴
۵۵ خدمات امور انتظامی	۵.۶۶۱	۵.۱۵۷	۴.۶۶۹	۵.۶۵۳	۶.۰۶۹	۷.۷۳۰	۸.۶۹۵	۹.۷۷۵	۱۳.۰۴۲
۵۶ تامین اجتماعی اجباری	۲.۳۱۰	۲.۳۲۶	۲.۱۸۰	۲.۵۶۸	۳.۸۵۱	۷.۶۳۷	۶.۵۴۵	۸.۶۲۱	۱۰.۷۷۱
۵۷ آموزش خصوصی	۴.۴۵۸	۵.۹۸۹	۶.۸۶۸	۷.۴۸۰	۹.۶۱۶	۱۰.۷۴۰	۱۲.۴۱۸	۱۴.۷۲۲	۱۷.۴۵۰
۵۸ آموزش دولتی	۳.۷۷۰	۸.۶۲۹	۷.۶۲۲	۹.۴۳۶	۹.۸۲۶	۱۱.۲۳۴	۱۴.۱۰۷	۱۵.۰۱۶	۲۱.۴۷۴
۵۹ بهداشت خصوصی	۱۲.۴۰۹	۱۷.۰۰۸	۱۸.۵۸۹	۲۱.۲۳۶	۲۸.۷۹۱	۳۰.۵۳۶	۳۶.۳۹۳	۵۱.۸۲۶	۶۵.۹۴۵
۶۰ بهداشت دولتی	۹.۱۹۶	۱۳.۸۰۸	۲۱.۰۷۵	۲۴.۱۶۳	۲۵.۴۷۴	۲۸.۳۷۱	۳۶.۰۴۲	۴۹.۲۴۵	۷۲.۷۱۸
۶۱ فعالیت‌های تفریحی، هنری، فرهنگی و ورزشی	۴.۶۸۵	۴.۰۴۵	۴.۵۹۱	۵.۸۴۳	۸.۳۶۸	۸.۹۰۳	۹.۴۹۳	۱۲.۵۴۸	۱۴.۶۱۴
۶۲ سایر فعالیت‌های خدماتی	۳.۵۱۸	۴.۶۷۷	۴.۹۴۸	۶.۰۹۲	۷.۳۶۳	۸.۳۰۷	۱۰.۵۳۶	۱۳.۲۷۵	۱۶.۴۲۵
مصارف واسطه به قیمت خریداران	۱.۳۶۸.۰۶۸	۱.۷۳۹.۴۷۱	۲.۱۶۱.۶۱۱	۲.۴۰۲.۳۳۹	۲.۹۶۵.۹۶۶	۴.۰۲۷.۵۴۷	۴.۷۹۹.۱۳۰	۶.۱۰۴.۰۲۴	۷.۲۶۸.۹۱۷

شرح - میلیارد ریال		۱۳۷۵	۱۳۷۶	۱۳۷۷	۱۳۷۸	۱۳۷۹	۱۳۸۰	۱۳۸۱	۱۳۸۲	۱۳۸۳	۱۳۸۴
۱	زراعت	۳۷.۱۷۵	۳۹.۳۱۸	۴۴.۱۴۷	۳۶.۰۸۵	۳۵.۹۹۵	۳۷.۴۵۰	۴۴.۷۵۷	۴۵.۵۸۰	۴۶.۹۸۱	۴۸.۹۸۳
۲	دامپروری و شکار	۲۷.۸۳۷	۲۹.۹۷۰	۳۰.۶۵۴	۳۱.۹۲۰	۳۲.۶۹۱	۳۲.۶۳۷	۳۲.۹۳۵	۳۶.۵۷۷	۳۸.۷۰۳	۴۱.۶۵۲
۳	جنگلداری	۸۰	۹۳	۹۲	۷۵	۹۷	۱۲۲	۱۰۶	۱۰۳	۱۱۲	۱۱۳
۴	ماهیگیری	۲۰.۱۲	۲۱.۰۴	۲۰.۸۶	۲۰.۹۱	۲۱.۵۹	۲۰.۲۳	۲۰.۲۱	۲۱.۷۹	۲۰.۳۷۵	۲۰.۶۴۳
۵	استخراج نفت خام و گاز طبیعی	۶.۸۶۷	۴.۳۸۹	۵.۰۰۹	۴.۴۱۷	۵.۳۸۲	۶.۳۸۱	۵.۶۳۷	۶.۹۶۳	۷.۱۲۴	۶.۴۸۲
۶	فرآورده‌های نفتی (پالایشگاه‌ها)	۲۱.۵۵۳	۲۳.۱۱۸	۲۳.۷۶۱	۲۵.۰۲۰	۲۵.۱۹۶	۲۴.۹۲۷	۲۴.۹۰۷	۲۵.۰۴۵	۲۵.۰۸۷	۲۵.۶۱۳
۷	معادن	۱.۷۸۵	۱.۷۰۷	۱.۷۸۷	۲.۱۰۳	۲.۰۶۲	۲.۴۳۱	۲.۸۵۷	۲.۹۳۱	۳.۱۰۱	۳.۲۳۶
۸	تولید محصولات غذایی و آشامیدنی‌ها	۳۰.۶۴۸	۳۲.۸۰۰	۳۳.۲۶۲	۳۵.۹۵۴	۴۱.۰۷۰	۴۵.۸۴۵	۴۲.۱۸۸	۵۲.۸۳۸	۵۴.۴۴۸	۵۷.۷۷۳
۹	تولید محصولات از توتون و تنباکو	۴۲۴	۴۵۰	۴۹۰	۶۴۲	۴۳۲	۶۶۶	۴۷۹	۵۵۵	۶۳۱	۷۱۲
۱۰	تولید منسوجات	۱۵.۹۵۰	۱۶.۴۳۳	۱۶.۳۴۸	۱۶.۵۱۱	۱۷.۳۳۴	۱۸.۱۱۳	۱۷.۴۱۳	۲۰.۰۳۵	۱۸.۸۹۳	۲۰.۹۰۱
۱۱	تولید پوشاک، عمل آوری و رنگ کردن پوست خردار	۱.۰۰۷	۱.۰۳۶	۱.۵۴۲	۸۶۶	۹۹۳	۷۸۳	۳.۵۰۵	۱.۰۶۹	۹۹۱	۶۰۴
۱۲	دباغی، پرداخت و تهیه چرم و محصولات چرمی	۴.۲۳۹	۴.۳۶۵	۳.۲۶۹	۳.۴۰۵	۴.۳۶۶	۴.۴۵۰	۴.۷۸۶	۳.۹۳۱	۲.۲۹۷	۲.۲۵۴
۱۳	تولید چوب و محصولات چوبی	۱.۲۶۳	۱.۲۹۸	۱.۲۸۲	۱.۶۰۱	۱.۳۵۵	۱.۴۹۷	۴.۹۳۲	۱.۶۱۸	۱.۶۰۸	۱.۷۰۱
۱۴	تولید کاغذ و محصولات کاغذی	۳.۸۱۱	۳.۸۱۲	۳.۸۲۵	۴.۷۶۳	۴.۳۸۴	۴.۷۳۳	۴.۴۷۴	۶.۹۳۱	۸.۶۹۷	۷.۹۵۶
۱۵	تولید فرآورده‌های نفتی (غیر از پالایشگاه‌ها)	۱.۶۱۱	۱.۶۸۴	۱.۸۲۷	۲.۲۴۳	۲.۴۸۳	۲.۱۵۴	۱.۸۸۱	۲.۸۶۱	۳.۱۳۰	۷.۱۷۶
۱۶	تولید مواد و محصولات شیمیایی	۲۴.۰۸۰	۲۵.۱۶۲	۲۵.۸۴۲	۲۷.۷۱۲	۲۲.۵۰۶	۲۵.۲۵۶	۲۱.۹۸۳	۳۴.۹۴۰	۳۸.۸۸۴	۵۲.۱۶۰

شرح - میلیارد ریال		۱۳۸۵	۱۳۸۶	۱۳۸۷	۱۳۸۸	۱۳۸۹	۱۳۹۰	۱۳۹۱	۱۳۹۲	۱۳۹۳
۱	زراعت	۵۰.۹۲۹	۴۸.۸۱۷	۳۱.۹۰۰	۴۰.۵۴۷	۳۹.۶۵۸	۳۵.۲۳۲	۳۶.۹۸۰	۳۹.۳۳۰	۴۰.۶۹۱
۲	دامپروری و شکار	۴۴.۵۰۸	۴۷.۳۶۲	۴۲.۷۰۳	۴۴.۴۹۴	۴۴.۵۰۰	۴۶.۱۴۲	۴۹.۱۹۵	۵۱.۴۲۴	۵۳.۶۰۸
۳	جنگلداری	۱۵۰	۱۵۵	۱۵۷	۱۶۸	۱۲۱	۱۳۵	۱۱۵	۱۴۰	۱۵۸
۴	ماهگیری	۲.۹۷۶	۲.۸۹۶	۲.۴۸۵	۲.۷۲۳	۲.۸۷۵	۳.۲۳۱	۳.۶۸۳	۴.۴۷۷	۴.۷۶۲
۵	استخراج نفت خام و گاز طبیعی	۶.۰۱۵	۶.۴۵۰	۵.۶۳۱	۶.۰۲۱	۵.۷۵۱	۴.۷۷۱	۳.۳۷۸	۳.۵۸۹	۳.۵۳۴
۶	فرآورده‌های نفتی (پالایشگاه‌ها)	۲۵.۲۷۶	۲۶.۱۱۵	۲۵.۴۵۸	۲۵.۱۹۴	۲۵.۹۰۳	۲۶.۸۳۲	۲۷.۶۹۵	۲۸.۵۰۴	۲۹.۱۹۸
۷	معدن	۳.۸۲۵	۴.۲۰۹	۴.۸۲۱	۴.۹۱۳	۵.۹۷۱	۶.۸۶۷	۷.۴۶۶	۸.۰۵۴	۸.۴۹۲
۸	تولید محصولات غذائی و آشامیدنی‌ها	۶۴.۷۷۷	۶۹.۰۳۵	۶۷.۰۵۴	۸۳.۰۸۶	۱۰۸.۷۷۹	۱۲۱.۹۵۴	۱۱۳.۰۲۲	۱۱۸.۸۴۱	۱۲۶.۶۳۴
۹	تولید محصولات از توتون و تنباکو	۶۷۲	۷۵۴	۱۰۰۷۲	۱۰۵۶۷	۱۰۷۴۴	۱۰۲۸۵	۱۰۱۶۲	۱۰۴۹۸	۷۹۱
۱۰	تولید منسوجات	۲۱.۰۳۹	۲۰.۴۵۳	۲۰.۸۱۷	۲۱.۴۴۶	۲۴.۱۰۷	۱۹.۰۱۱	۱۷.۸۵۱	۱۹.۳۹۵	۱۸.۹۷۰
۱۱	تولید پوشاک، عمل آوری و رنگ کردن پوست خردار	۷۵۷	۸۱۴	۹۰۴	۸۹۰	۸۷۲	۱.۸۲۴	۱.۳۳۵	۱.۲۵۷	۹۱۷
۱۲	دباغی، پرداخت و تهیه چرم و محصولات چرمی	۲.۴۴۴	۲.۶۵۱	۲.۲۱۴	۲.۷۵۲	۲.۶۶۷	۲.۰۲۰	۲.۵۱۲	۱.۳۲۰	۱.۵۶۵
۱۳	تولید چوب و محصولات چوبی	۱.۵۷۸	۲.۰۱۹	۱.۶۲۸	۱.۶۸۴	۲.۷۸۴	۲.۸۴۸	۳.۲۵۱	۲.۰۵۷	۱.۸۸۳
۱۴	تولید کاغذ و محصولات کاغذی	۱۰.۰۸۹	۸.۷۵۶	۸.۸۷۰	۹.۰۳۷	۹.۳۲۵	۹.۳۸۴	۹.۹۵۸	۸.۹۳۶	۱۰.۱۳۷
۱۵	تولید فرآورده‌های نفتی (غیر از پالایشگاه‌ها)	۸.۵۷۰	۹.۳۸۱	۹.۳۷۷	۱۰.۶۷۲	۱۱.۴۹۸	۹.۳۷۳	۹.۳۱۴	۷.۹۸۵	۹.۸۸۱
۱۶	تولید مواد و محصولات شیمیائی	۵۹.۲۹۸	۷۰.۰۱۳	۷۱.۵۷۰	۷۵.۳۳۳	۷۷.۱۲۸	۸۹.۳۷۵	۸۶.۰۳۸	۸۶.۰۷۵	۸۸.۶۱۰

شرح - میلیارد ریال		۱۳۷۵	۱۳۷۶	۱۳۷۷	۱۳۷۸	۱۳۷۹	۱۳۸۰	۱۳۸۱	۱۳۸۲	۱۳۸۳	۱۳۸۴
۱۷	تولید محصولات لاستیکی و پلاستیکی	۶.۷۰۴	۷.۰۱۸	۶.۷۵۸	۷.۶۸۹	۹.۴۶۰	۹.۷۵۵	۹.۳۷۵	۱۳.۵۹۴	۱۴.۵۳۶	۱۷.۷۰۱
۱۸	تولید محصولات کانی غیرفلزی	۱۴.۳۱۸	۱۴.۶۷۴	۱۳.۹۱۴	۱۴.۲۳۶	۱۴.۷۸۵	۱۸.۳۷۲	۲۰.۱۹۲	۲۱.۶۷۷	۲۱.۶۳۴	۲۱.۴۳۱
۱۹	تولید فلزات اساسی	۲۷.۹۶۵	۳۱.۲۴۹	۲۹.۲۵۳	۳۴.۱۲۴	۳۴.۹۷۵	۴۳.۶۵۱	۴۱.۷۱۹	۴۶.۶۴۲	۴۷.۲۳۱	۵۲.۰۷۰
۲۰	تولید محصولات فلزی فابریکی بجز ماشین آلات و تجهیزات	۷.۰۴۰	۹.۰۹۹	۸.۷۳۲	۹.۴۶۷	۱۰.۱۰۹	۱۲.۱۷۶	۱۹.۸۷۴	۱۶.۵۵۲	۱۷.۴۲۸	۱۵.۰۹۲
۲۱	تولید ماشین آلات و تجهیزات	۷.۶۱۷	۹.۸۴۳	۱۰.۵۷۸	۱۱.۱۶۳	۱۳.۳۵۳	۱۵.۲۰۷	۱۴.۵۹۳	۱۸.۸۹۲	۲۰.۵۷۳	۲۲.۷۴۴
۲۲	تولید ماشین آلات مولد و انتقال دهنده نیروی برق و دستگاه‌های برقی	۲.۷۲۹	۳.۵۲۵	۳.۸۷۵	۴.۸۲۶	۵.۷۷۲	۷.۹۵۵	۹.۲۹۹	۱۲.۰۳۰	۱۳.۷۱۶	۱۲.۴۶۱
۲۳	تولید رادیو تلویزیون، دستگاه‌ها و وسائل ارتباطی	۹۲۹	۱.۲۰۱	۱.۵۲۸	۱.۹۲۵	۲.۶۵۷	۳.۷۸۳	۵.۴۴۶	۶.۴۷۹	۶.۱۵۸	۷.۰۷۰
۲۴	تولید وسائل پزشکی و اندازه‌گیری	۷۶۴	۹۸۹	۱.۰۸۵	۸۹۷	۱.۱۷۹	۱.۴۱۲	۱.۶۴۷	۱.۸۶۰	۱.۴۱۲	۱.۳۳۸
۲۵	تولید وسائل نقلیه موتوری و تریلر	۸.۵۹۳	۱۱.۱۱۵	۱۵.۶۰۹	۱۶.۵۷۲	۱۹.۴۲۸	۲۴.۷۳۳	۲۳.۸۱۰	۲۸.۶۸۱	۲۸.۹۳۶	۳۳.۹۴۶
۲۶	تولید سایر تجهیزات و وسائل حمل و نقل	۳۸۸	۵۰۰	۶۰۶	۸۱۲	۱.۸۸۳	۲.۵۹۶	۴.۱۴۷	۶.۳۷۷	۱۰.۵۵۲	۹.۹۸۲
۲۷	سایر صنایع	۴۵۴	۵۸۷	۵۷۳	۷۱۹	۸۹۳	۷۹۹	۲.۸۱۶	۱.۱۴۷	۱.۵۰۴	۱.۴۴۲
۲۸	برق	۲۰.۸۵۴	۲۲.۲۴۶	۲۳.۵۹۲	۲۵.۶۹۸	۲۷.۷۴۶	۲۹.۹۵۳	۳۲.۳۵۳	۳۵.۳۶۳	۳۸.۳۸۴	۴۰.۸۴۸
۲۹	گاز	۴.۲۹۷	۴.۴۵۳	۴.۶۷۹	۵.۰۸۳	۵.۷۰۰	۵.۹۳۴	۶.۶۶۴	۷.۴۷۹	۸.۲۱۰	۸.۳۳۳
۳۰	آب	۶.۶۸۲	۶.۸۷۴	۷.۱۳۳	۶.۹۴۴	۷.۳۴۳	۷.۲۸۱	۷.۳۰۶	۷.۸۱۶	۸.۲۱۸	۸.۵۴۶
۳۱	ساختمان خصوصی شهری	۵۱.۴۶۰	۵۴.۱۴۳	۵۱.۷۹۶	۵۰.۶۶۱	۵۴.۰۵۷	۶۶.۵۲۷	۷۴.۲۳۵	۷۴.۷۰۰	۷۳.۸۷۳	۷۷.۱۱۱
۳۲	ساختمان خصوصی روستایی	۸.۳۴۹	۷.۹۲۹	۸.۳۶۴	۷.۴۱۱	۸.۰۹۸	۹.۵۱۴	۸.۸۷۳	۹.۵۲۸	۱۱.۸۷۲	۱۵.۰۱۶

شرح - میلیارد ریال	۱۳۸۵	۱۳۸۶	۱۳۸۷	۱۳۸۸	۱۳۸۹	۱۳۹۰	۱۳۹۱	۱۳۹۲	۱۳۹۳
۱۷ تولید محصولات لاستیکی و پلاستیکی	۱۷.۹۵۴	۲۰.۹۵۳	۲۰.۹۷۰	۲۸.۵۲۰	۲۹.۶۳۳	۲۸.۷۱۰	۲۶.۱۹۹	۳۱.۳۶۰	۳۱.۹۱۴
۱۸ تولید محصولات کانی غیر فلزی	۲۴.۵۶۳	۲۹.۱۵۸	۳۰.۰۱۲	۳۵.۵۴۱	۴۲.۹۷۱	۵۰.۶۳۸	۵۰.۴۹۸	۵۴.۳۸۰	۵۳.۶۱۵
۱۹ تولید فلزات اساسی	۶۲.۱۸۲	۷۶.۵۱۴	۸۰.۰۰۶	۸۵.۷۴۹	۹۶.۸۳۸	۹۹.۵۲۷	۹۶.۳۳۳	۱۰۶.۹۶۶	۱۱۱.۷۱۰
۲۰ تولید محصولات فلزی فابریکی بجز ماشین آلات و تجهیزات	۱۵.۷۵۶	۱۴.۱۲۹	۱۷.۶۸۹	۱۸.۵۱۸	۱۷.۲۷۶	۲۲.۰۴۴	۱۵.۴۹۳	۱۹.۱۳۲	۱۹.۵۶۷
۲۱ تولید ماشین آلات و تجهیزات	۲۱.۹۴۲	۲۷.۴۴۶	۲۶.۰۳۵	۲۸.۳۶۷	۳۵.۷۱۲	۲۸.۸۲۰	۲۱.۹۳۰	۲۱.۰۶۶	۲۲.۲۷۰
۲۲ تولید ماشین آلات مولد و انتقال دهنده نیروی برق و دستگاه‌های برقی	۱۳.۳۳۷	۱۴.۹۴۹	۱۶.۱۹۷	۱۸.۳۶۶	۱۹.۴۲۴	۱۸.۴۹۵	۱۸.۲۱۵	۲۱.۶۴۸	۲۴.۱۸۵
۲۳ تولید رادیو تلویزیون، دستگاه‌ها و وسائل ارتباطی	۷.۲۷۰	۸.۱۳۷	۷.۴۸۳	۷.۶۳۲	۸.۳۱۴	۱۶.۶۵۵	۲۳.۱۸۵	۸.۴۶۹	۹.۲۰۱
۲۴ تولید وسائل پزشکی و اندازه‌گیری	۱.۴۹۹	۱.۹۵۹	۱.۶۶۷	۲.۵۷۸	۱.۷۱۹	۲.۰۴۷	۲.۰۷۵	۱.۶۸۴	۱.۵۶۳
۲۵ تولید وسائل نقلیه موتوری و تریلر	۹۹.۷۹۵	۱۱۳.۵۲۳	۱۲۷.۷۵۹	۱۳۷.۷۳۷	۱۵۶.۰۱۱	۱۸۲.۲۰۸	۱۰۷.۶۶۴	۸۰.۴۲۶	۱۲۲.۵۷۷
۲۶ تولید سایر تجهیزات و وسائل حمل و نقل	۹.۹۸۸	۱۳.۰۹۰	۱۴.۱۶۴	۱۵.۲۰۳	۱۵.۷۵۱	۲۴.۰۱۷	۱۸.۰۳۹	۱۳.۸۳۹	۱۵.۰۱۵
۲۷ سایر صنایع	۱.۷۸۲	۲.۴۴۰	۲.۸۹۸	۳.۷۵۴	۴.۶۹۴	۴.۲۶۸	۴.۴۹۸	۳.۲۷۵	۳.۵۵۲
۲۸ برق	۴۴.۱۱۴	۴۶.۷۶۱	۴۹.۰۲۲	۵۰.۷۵۰	۵۳.۳۱۶	۵۴.۷۱۹	۵۸.۰۲۷	۶۰.۰۴۵	۶۲.۷۰۱
۲۹ گاز	۹.۲۰۱	۱۰.۲۴۰	۱۰.۹۱۶	۱۱.۷۸۴	۱۲.۴۸۴	۱۲.۴۶۴	۱۲.۴۲۹	۱۳.۱۵۱	۱۴.۳۲۳
۳۰ آب	۹.۲۸۱	۹.۷۲۸	۱۰.۰۸۷	۱۰.۱۳۸	۱۰.۴۵۵	۹.۷۸۷	۱۰.۰۴۱	۱۰.۵۴۹	۱۰.۹۶۵
۳۱ ساختمان خصوصی شهری	۷۰.۸۸۳	۱۰۱.۷۳۸	۱۲۴.۳۳۷	۱۲۸.۷۷۹	۱۳۴.۹۹۷	۱۳۳.۶۱۰	۱۳۲.۲۲۳	۱۳۱.۶۳۴	۱۲۵.۹۸۱
۳۲ ساختمان خصوصی روستایی	۱۷.۰۸۱	۱۵.۰۳۸	۱۵.۹۲۳	۱۸.۶۴۶	۲۱.۲۵۱	۲۰.۴۴۸	۱۵.۷۱۷	۱۲.۹۷۱	۱۳.۲۰۰

شرح - میلیارد ریال	۱۳۷۵	۱۳۷۶	۱۳۷۷	۱۳۷۸	۱۳۷۹	۱۳۸۰	۱۳۸۱	۱۳۸۲	۱۳۸۳	۱۳۸۴
۲۳ ساختمان دولتی	۴۲.۴۱۸	۴۲.۲۸۲	۴۱.۲۲۳	۴۶.۹۷۶	۴۷.۷۴۰	۴۷.۹۳۴	۵۹.۸۲۳	۶۷.۰۷۸	۶۷.۹۶۰	۷۹.۸۲۳
۲۴ خدمات بازرگانی (عمده‌فروشی و خرده‌فروشی)	۲۵.۲۲۶	۳۲.۴۶۲	۳۴.۱۷۸	۳۴.۴۶۸	۳۶.۶۸۸	۳۹.۲۶۱	۴۲.۷۰۳	۴۸.۹۲۹	۵۸.۰۰۳	۶۴.۰۴۳
۲۵ خدمات تعمیراتی (باستثنای ماشین‌های الکترونیک)	۳.۳۷۷	۳.۲۵۱	۲.۸۵۳	۲.۹۳۹	۳.۰۳۹	۳.۰۲۶	۳.۱۲۹	۳.۳۲۷	۳.۲۰۲	۲.۵۹۴
۳۶ هتل و رستوران	۳.۶۶۰	۴.۰۱۴	۴.۲۰۱	۳.۸۸۳	۳.۹۹۰	۴.۴۰۶	۴.۲۳۸	۴.۱۸۸	۴.۹۰۶	۵.۶۷۳
۳۷ حمل و نقل با راه آهن	۱.۴۷۶	۱.۵۵۸	۱.۳۸۶	۱.۵۷۸	۱.۵۹۲	۱.۷۷۰	۲.۰۶۱	۲.۳۵۳	۲.۴۰۰	۲.۹۸۳
۳۸ حمل و نقل جاده‌ای	۲۴.۹۷۱	۲۴.۴۴۸	۲۶.۰۶۹	۲۸.۳۵۱	۳۰.۹۱۹	۳۲.۰۰۳	۳۲.۲۸۰	۳۹.۴۵۰	۴۲.۹۱۳	۴۶.۰۲۷
۳۹ حمل و نقل دریائی	۴.۶۹۳	۴.۷۴۱	۳.۷۲۸	۴.۸۹۰	۵.۶۶۰	۷.۴۵۴	۶.۸۱۹	۷.۷۳۸	۸.۱۵۸	۸.۱۷۸
۴۰ حمل و نقل هوائی	۴.۴۱۵	۵.۳۱۳	۴.۰۰۱	۵.۰۳۱	۴.۵۰۱	۵.۲۹۰	۴.۵۱۸	۴.۸۷۶	۵.۱۷۸	۵.۶۹۲
۴۱ خدمات پشتیبانی و کمکی حمل و نقل	۲.۱۰۹	۲.۶۵۷	۳.۴۴۸	۳.۶۵۹	۳.۱۴۳	۲.۷۶۰	۲.۹۹۷	۳.۳۹۸	۳.۸۳۲	۴.۴۳۱
۴۲ خدمات انبارداری	۴۸۴	۴۹۷	۴۷۶	۵۹۲	۶۶۸	۶۹۳	۶۸۷	۸۲۳	۷۷۱	۱۰۵۰
۴۳ خدمات پست	۳۲۸	۳۵۸	۳۸۶	۴۰۷	۷۲۱	۹۰۱	۱۰۶۹	۱.۳۵۵	۱.۴۰۳	۲.۴۲۹
۴۴ خدمات مخابرات	۲.۴۴۱	۲.۷۴۱	۳.۰۹۳	۳.۵۱۷	۳.۶۳۶	۴.۱۴۷	۴.۹۵۱	۶.۴۳۷	۸.۱۴۴	۱۳.۶۷۶
۴۵ واسطه‌گری‌های پولی	۹.۳۸۰	۹.۵۹۷	۹.۹۴۶	۵.۵۰۶	۵.۶۱۷	۵.۶۸۶	۵.۷۸۰	۵.۹۳۴	۶.۴۰۳	۸.۶۱۳
۴۶ بیمه (به‌جز تامین اجتماعی اجباری)	۴۹۹	۶۳۴	۸۱۸	۷۶۶	۹۹۱	۱.۵۸۲	۲.۰۲۲	۲.۰۴۳	۲.۰۴۷	۲.۱۵۷
۴۷ خدمات مستغلات اجاره‌ای شهری (واقعی)	۵۲۳	۳۱۷	۲۸۲	۳۵۱	۳۹۰	۴۰۷	۴۵۵	۴۲۳	۵۶۷	۷۴۳
۴۸ خدمات مستغلات شخصی شهری (برآوردی)	۶.۹۴۰	۳.۵۸۶	۳.۷۰۷	۳.۹۹۵	۴.۴۸۰	۴.۱۵۰	۵.۲۹۲	۴.۸۹۱	۵.۰۹۷	۵.۴۹۴

شرح - میلیارد ریال		۱۳۸۵	۱۳۸۶	۱۳۸۷	۱۳۸۸	۱۳۸۹	۱۳۹۰	۱۳۹۱	۱۳۹۲	۱۳۹۳
۳۳	ساختمان دولتی	۸۶.۷۳۹	۸۳.۰۵۲	۹۶.۳۰۹	۱۰۷.۳۹۹	۱۰۴.۲۸۶	۱۱۳.۲۶۰	۶۵.۲۸۰	۶۵.۸۵۴	۷۸.۶۴۴
۳۴	خدمات بازرگانی (عمده‌فروشی و خرده‌فروشی)	۶۸.۱۰۸	۷۴.۲۵۹	۶۸.۵۰۰	۷۲.۷۶۸	۷۹.۱۵۵	۸۲.۸۵۴	۷۵.۰۷۸	۷۲.۷۲۵	۷۵.۷۲۶
۳۵	خدمات تعمیراتی (باستثنای ماشین‌های الکترونیک)	۳.۷۹۳	۴.۱۵۳	۴.۱۰۳	۳.۹۲۹	۴.۰۰۳	۴.۲۸۲	۴.۶۶۰	۵.۳۲۷	۴.۷۶۵
۳۶	هتل و رستوران	۵.۶۴۹	۵.۹۷۰	۴.۱۹۵	۴.۶۲۱	۴.۸۲۰	۴.۸۱۲	۴.۲۶۴	۳.۷۶۶	۴.۵۰۴
۳۷	حمل و نقل با راه آهن	۳.۴۵۴	۳.۸۴۶	۴.۱۱۳	۴.۵۱۳	۵.۵۶۱	۵.۲۴۶	۵.۵۹۰	۵.۵۹۸	۵.۹۰۷
۳۸	حمل و نقل جاده‌ای	۵۱.۵۶۹	۵۷.۹۹۲	۶۰.۹۵۵	۶۵.۶۰۸	۷۱.۱۵۷	۷۲.۰۸۴	۷۶.۰۴۸	۷۶.۲۵۸	۷۸.۳۳۶
۳۹	حمل و نقل دریائی	۸.۷۲۶	۸.۹۸۶	۷.۷۰۳	۱۲.۲۰۴	۱۱.۵۹۹	۸.۳۹۹	۷.۹۵۱	۸.۵۹۶	۱۰.۲۵۷
۴۰	حمل و نقل هوائی	۶.۵۴۵	۷.۱۹۵	۶.۸۹۴	۶.۶۲۸	۶.۹۸۹	۷.۱۶۱	۶.۵۳۸	۶.۹۵۰	۷.۲۶۵
۴۱	خدمات پشتیبانی و کمکی حمل و نقل	۵.۲۵۶	۶.۱۲۸	۶.۳۴۳	۶.۸۲۲	۷.۷۷۵	۸.۳۶۳	۷.۵۸۹	۸.۲۳۵	۸.۴۲۴
۴۲	خدمات انبارداری	۱.۲۹۹	۱.۴۳۹	۱.۳۳۸	۱.۵۸۰	۱.۷۶۳	۱.۶۶۹	۱.۸۶۱	۱.۷۸۸	۲.۰۳۴
۴۳	خدمات پست	۲.۷۴۹	۴.۱۲۶	۳.۹۹۴	۳.۸۶۲	۹.۷۷۹	۱۰.۲۳۹	۱۹.۵۱۴	۹.۴۰۷	۷.۹۹۲
۴۴	خدمات مخابرات	۱۸.۷۵۰	۲۹.۹۹۲	۴۲.۹۶۴	۵۳.۱۴۳	۶۱.۸۵۵	۷۵.۲۲۱	۸۱.۵۷۱	۸۷.۴۱۱	۸۴.۹۳۴
۴۵	واسطه‌گری‌های پولی	۱۰.۳۵۷	۱۱.۳۶۸	۱۰.۱۲۳	۱۵.۲۸۶	۱۶.۶۱۸	۲۱.۹۹۶	۳۳.۲۰۴	۳۷.۷۱۷	۴۲.۸۳۲
۴۶	بیمه (به‌جز تامین اجتماعی اجباری)	۲.۲۵۱	۲.۱۹۳	۲.۳۶۲	۲.۱۶۷	۲.۵۶۵	۲.۶۳۳	۳.۷۲۹	۱۲.۶۷۰	۴.۳۰۶
۴۷	خدمات مستغلات اجاره‌ای شهری (واقعی)	۸۰۵	۹۷۲	۵۸۷	۷۰۲	۸۸۶	۱۰۸۲	۱.۱۵۴	۱.۰۳۹	۱.۱۳۷
۴۸	خدمات مستغلات شخصی شهری (برآوردی)	۷.۰۳۳	۸.۹۷۴	۵.۱۷۸	۵.۷۴۷	۶.۶۳۶	۸.۰۹۶	۸.۷۳۲	۷.۸۷۶	۸.۵۹۶

۱۳۸۴	۱۳۸۳	۱۳۸۲	۱۳۸۱	۱۳۸۰	۱۳۷۹	۱۳۷۸	۱۳۷۷	۱۳۷۶	۱۳۷۵	شرح - میلیارد ریال
۱.۴۶۰	۱.۳۷۹	۱.۵۹۵	۱.۴۷۳	۱.۳۱۰	۱.۱۵۶	۱.۱۰۵	۱.۱۴۱	۱.۰۹۶	۱.۳۶۱	۴۹ خدمات مسکونی روستایی
۴۹۹	۴۵۰	۴۳۶	۵۰۲	۴۳۶	۴۹۲	۴۳۲	۳۸۱	۳۷۰	۷۱۹	۵۰ خدمات مستغلات غیرمسکونی
۸۱۱	۹۶۳	۴۱۷	۷۳۸	۴۰۱	۲۸۰	۲۱۰	۲۷۹	۲۶۰	۶۶۵	۵۱ خدمات دلان مستغلات
۲.۴۷۱	۲.۵۵۹	۲.۸۱۱	۲.۱۹۵	۱.۲۷۱	۱.۷۰۹	۱.۹۵۹	۱.۵۱۳	۱.۵۴۳	۱.۸۳۳	۵۲ کرایه و فعالیت‌های کسب و کار
۳۶.۰۱۵	۲۵.۴۳۷	۲۰.۱۶۶	۱۹.۹۵۱	۱۶.۱۷۸	۱۵.۰۲۳	۱۳.۶۵۵	۱۳.۵۷۳	۱۰.۹۶۷	۱۱.۸۹۴	۵۳ خدمات امور عمومی
۱۷.۶۷۲	۱۴.۵۲۱	۹.۹۵۵	۷.۲۱۹	۶.۹۰۵	۵.۹۶۱	۵.۲۷۳	۵.۴۲۴	۴.۹۲۱	۴.۴۶۶	۵۴ خدمات امور دفاعی
۲.۵۹۲	۳.۳۱۳	۲.۸۲۶	۱.۹۵۳	۳.۳۵۲	۳.۱۸۱	۱.۶۰۵	۱.۸۰۷	۱.۷۵۶	۱.۵۶۴	۵۵ خدمات امور انتظامی
۱.۵۴۶	۹۷۶	۱.۲۶۸	۱.۰۷۰	۷۶۴	۷۶۹	۷۲۷	۵۷۹	۴۵۵	۳۸۹	۵۶ تامین اجتماعی اجباری
۲.۸۴۳	۲.۶۳۲	۱.۹۱۲	۲.۷۱۸	۱.۸۸۹	۱.۹۷۴	۱.۸۴۵	۱.۴۳۳	۱.۱۶۸	۱.۰۸۳	۵۷ آموزش خصوصی
۲.۷۴۹	۳.۴۲۹	۲.۶۱۴	۲.۴۶۵	۳.۴۷۶	۳.۰۹۶	۲.۴۹۳	۲.۷۱۴	۲.۰۴۸	۱.۳۵۷	۵۸ آموزش دولتی
۸.۷۹۶	۷.۲۵۹	۷.۲۶۸	۷.۱۲۱	۶.۲۷۷	۵.۶۷۱	۵.۱۲۵	۴.۴۰۶	۴.۲۳۲	۴.۳۰۲	۵۹ بهداشت خصوصی
۴.۵۶۶	۵.۷۳۰	۵.۳۲۹	۴.۱۰۴	۵.۱۰۵	۴.۵۴۳	۳.۴۳۸	۳.۹۸۴	۳.۵۶۷	۳.۵۹۷	۶۰ بهداشت دولتی
۲.۹۲۴	۲.۲۰۰	۱.۴۳۹	۲.۴۸۱	۱.۴۴۳	۱.۸۹۱	۱.۶۰۴	۱.۱۹۶	۱.۳۱۵	۱.۰۶۹	۶۱ فعالیت‌های تفریحی، هنری، فرهنگی و ورزشی
۲.۷۱۵	۲.۳۶۳	۲.۷۳۶	۲.۱۴۲	۲.۵۴۶	۲.۱۸۸	۲.۰۱۳	۱.۷۶۵	۱.۸۵۳	۱.۸۴۴	۶۲ سایر فعالیت‌های خدماتی
۱۰۰۳۳.۳۶۴	۹۳۵.۴۸۵	۸۵۶.۹۸۹	۷۵۶.۱۷۰	۶۸۲.۹۳۸	۶۱۷.۵۶۲	۵۸۲.۰۲۰	۵۶۳.۳۹۰	۵۴۸.۱۹۱	۵۱۸.۵۶۹	مصارف واسطه به قیمت خریداران

شرح - میلیارد ریال		۱۳۸۵	۱۳۸۶	۱۳۸۷	۱۳۸۸	۱۳۸۹	۱۳۹۰	۱۳۹۱	۱۳۹۲	۱۳۹۳
۴۹	خدمات مسکونی روستایی	۱.۳۴۸	۱.۳۰۹	۹۹۲	۹۷۶	۹۷۸	۹۴۱	۹۹۷	۹۰۲	۸۹۱
۵۰	خدمات مستغلات غیرمسکونی	۵۸۹	۵۹۱	۳۳۳	۳۹۴	۵۱۹	۶۲۴	۶۵۰	۵۹۲	۶۴۹
۵۱	خدمات دلان مستغلات	۱.۳۲۶	۱.۵۶۹	۸۱۴	۶۶۹	۱.۰۱۲	۱.۲۰۳	۱.۲۰۹	۹۴۵	۹۲۳
۵۲	کرایه و فعالیت‌های کسب و کار	۲.۴۹۳	۲.۳۷۵	۲.۳۱۵	۲.۲۸۸	۲.۹۳۱	۲.۱۰۵	۲.۱۹۲	۲.۱۰۸	۱.۸۸۱
۵۳	خدمات امور عمومی	۳۹.۸۰۸	۲۸.۲۸۹	۳۰.۱۱۶	۳۳.۶۲۳	۳۲.۹۰۹	۲۷.۱۹۶	۲۳.۵۵۵	۱۹.۲۰۸	۱۹.۶۲۷
۵۴	خدمات امور دفاعی	۲۲.۶۰۵	۲۰.۰۱۱	۲۰.۶۴۵	۲۲.۷۴۴	۱۹.۹۳۲	۱۵.۸۵۱	۱۱.۷۶۱	۱۴.۲۳۳	۱۵.۴۶۹
۵۵	خدمات امور انتظامی	۴.۵۵۹	۳.۷۰۴	۲.۷۵۰	۳.۲۲۴	۲.۸۸۴	۲.۵۸۴	۲.۱۳۰	۱.۸۶۵	۲.۲۴۶
۵۶	تامین اجتماعی اجباری	۱.۹۰۶	۱.۷۰۶	۱.۳۹۰	۱.۴۸۰	۱.۷۸۲	۲.۳۸۱	۱.۶۳۹	۱.۷۲۱	۱.۹۷۰
۵۷	آموزش خصوصی	۳.۱۶۶	۳.۷۴۶	۳.۶۹۰	۳.۵۲۰	۳.۹۷۴	۳.۸۸۸	۳.۹۸۵	۴.۲۴۲	۴.۵۳۸
۵۸	آموزش دولتی	۳.۰۲۹	۶.۱۸۸	۴.۴۹۳	۵.۳۹۱	۴.۶۸۵	۳.۷۷۸	۳.۴۲۰	۲.۸۲۷	۳.۶۴۶
۵۹	بهداشت خصوصی	۹.۱۰۵	۱۰.۶۲۵	۹.۴۲۶	۹.۱۵۷	۱۰.۰۸۴	۸.۹۶۹	۸.۴۷۹	۹.۰۱۳	۹.۲۴۲
۶۰	بهداشت دولتی	۷.۰۴۵	۹.۵۹۹	۱۲.۰۱۴	۱۳.۰۸۳	۱۱.۴۶۳	۹.۳۱۷	۸.۸۱۰	۹.۳۳۹	۱۲.۲۵۳
۶۱	فعالیت‌های تفریحی، هنری، فرهنگی و ورزشی	۳.۹۰۱	۳.۰۳۸	۲.۸۱۹	۳.۲۵۰	۳.۹۴۵	۳.۲۹۴	۲.۷۴۷	۲.۹۰۹	۲.۸۹۸
۶۲	سایر فعالیت‌های خدماتی	۲.۶۱۰	۲.۸۳۸	۲.۳۲۰	۲.۳۳۸	۲.۳۷۰	۲.۲۲۷	۲.۱۹۵	۲.۰۸۱	۲.۱۳۰
مصارف واسطه به قیمت خریداران		۱.۱۱۶.۲۰۷	۱.۲۳۱.۹۲۵	۱.۲۷۱.۴۱۷	۱.۴۰۱.۶۹۵	۱.۵۲۰.۴۴۱	۱.۶۰۰.۵۰۱	۱.۴۶۲.۰۵۲	۱.۴۴۶.۶۸۲	۱.۵۴۶.۱۸۳

شرح - میلیارد ریال		۱۳۷۵	۱۳۷۶	۱۳۷۷	۱۳۷۸	۱۳۷۹	۱۳۸۰	۱۳۸۱	۱۳۸۲	۱۳۸۳	۱۳۸۴
۱	زراعت	۱۷.۹۹۴	۱۹.۸۴۰	۲۷.۷۰۴	۳۰.۲۵۷	۳۷.۶۲۲	۳۹.۳۱۳	۵۴.۱۹۹	۶۳.۸۳۸	۷۶.۸۲۰	۸۵.۰۲۵
۲	دامپروری و شکار	۸.۱۲۱	۸.۶۷۶	۱۰.۳۹۶	۱۳.۵۸۲	۱۵.۰۴۴	۱۷.۳۲۲	۱۹.۳۶۳	۲۲.۷۵۸	۲۵.۵۳۷	۳۲.۹۴۳
۳	جنگلداری	۲۷۴	۲۹۶	۳۴۴	۴۳۰	۶۴۶	۷۱۷	۶۷۷	۸۷۳	۹۶۵	۱.۰۳۰
۴	ماهگیری	۱۰.۴۸	۱۰.۱۴۲	۱۰.۱۲۱	۱۰.۳۸۸	۱۰.۸۳۷	۱۰.۹۱۸	۲۰.۳۳۳	۲۰.۷۰۲	۳.۵۰۲	۴.۴۴۳
۵	استخراج نفت خام و گاز طبیعی	۳۷.۹۱۱	۳۶.۳۸۶	۳۳.۱۵۲	۵۳.۳۵۴	۸۸.۱۰۰	۸۶.۱۰۵	۱۶۶.۹۸۷	۲۰۹.۷۵۷	۲۹۴.۷۵۷	۴۳۶.۲۵۷
۶	فرآورده‌های نفتی (پالایشگاه‌ها)	۳.۶۳۷	۴.۲۷۳	۵.۰۳۴	۹.۶۷۲	۱۳.۰۲۷	۱۲.۶۵۶	۴۲.۸۵۵	۴۶.۲۹۰	۴۷.۹۲۰	۷۵.۱۶۰
۷	معادن	۱.۴۰۷	۱.۵۸۷	۱.۹۹۰	۲.۴۸۰	۳.۰۴۳	۴.۵۶۲	۴.۹۹۵	۵.۶۶۲	۹.۲۳۲	۱۲.۳۲۲
۸	تولید محصولات غذایی و آشامیدنی‌ها	۵.۳۹۴	۶.۷۷۶	۸.۶۷۵	۱۱.۰۳۰	۱۳.۴۰۰	۱۶.۳۲۳	۲۰.۶۳۸	۲۲.۲۱۲	۲۳.۵۶۴	۲۹.۵۰۶
۹	تولید محصولات از توتون و تنباکو	۲۵۰	۳۱۲	۴۴۱	۶۷۵	۴۵۵	۳۳۰	۷۶۹	۴۲۹	۷۴۴	۷۵۶
۱۰	تولید منسوجات	۴.۴۳۶	۴.۹۰۷	۵.۰۹۹	۶.۳۹۸	۷.۱۱۳	۷.۳۶۳	۷.۵۴۰	۹.۳۵۵	۹.۷۸۱	۱۲.۰۲۲
۱۱	تولید پوشاک، عمل آوری و رنگ کردن پوست خردار	۵۲۵	۵۸۰	۸۲۹	۵۳۴	۵۷۹	۵۱۵	۴.۱۸۷	۸۶۷	۷۸۲	۵۴۸
۱۲	دباغی، پرداخت و تهیه چرم و محصولات چرمی	۱.۸۶۰	۲.۰۵۶	۱.۵۷۱	۱.۵۷۶	۱.۹۸۸	۲.۳۶۷	۲.۸۱۵	۱.۹۲۰	۱.۳۸۴	۱.۴۳۶
۱۳	تولید چوب و محصولات چوبی	۴۱۱	۵۰۸	۵۷۱	۸۸۱	۷۹۲	۸۶۷	۴.۰۸۸	۱.۳۸۷	۱.۴۶۷	۱.۴۳۵
۱۴	تولید کاغذ و محصولات کاغذی	۱.۱۶۹	۱.۲۸۲	۱.۲۵۱	۱.۹۱۶	۲.۲۶۵	۲.۵۶۸	۲.۴۲۵	۴.۰۶۷	۵.۴۰۲	۵.۷۹۳
۱۵	تولید فرآورده‌های نفتی (غیر از پالایشگاه‌ها)	۲۸۸	۳۳۶	۳۱۵	۵۸۵	۱.۴۶۷	۱.۵۴۹	۱.۶۰۱	۱.۷۹۲	۲.۷۰۳	۵.۸۸۶
۱۶	تولید مواد و محصولات شیمیایی	۷.۷۰۴	۸.۷۲۰	۹.۲۸۲	۱۳.۳۸۶	۱۸.۶۹۲	۲۱.۱۰۶	۲۰.۶۹۱	۲۲.۹۵۰	۳۳.۵۷۵	۴۱.۲۶۴
۱۷	تولید محصولات لاستیکی و پلاستیکی	۲.۱۱۲	۲.۳۹۴	۲.۳۹۵	۳.۴۴۹	۴.۶۰۴	۴.۵۰۷	۵.۲۹۲	۶.۸۸۰	۷.۵۶۳	۱۱.۴۸۹

شرح - میلیارد ریال		۱۳۸۵	۱۳۸۶	۱۳۸۷	۱۳۸۸	۱۳۸۹	۱۳۹۰	۱۳۹۱	۱۳۹۲	۱۳۹۳
۱	زراعت	۱۱۲.۸۶۸	۱۶۰.۷۳۴	۱۵۴.۹۲۶	۱۹۰.۹۲۸	۲۱۶.۰۶۵	۲۲۲.۸۸۰	۳۴۹.۳۲۵	۶۲۲.۱۴۸	۷۵۹.۵۸۲
۲	دامپروری و شکار	۴۳.۹۰۳	۵۲.۰۵۸	۶۶.۱۶۳	۷۲.۸۳۴	۸۷.۴۷۸	۹۵.۸۵۷	۱۶۲.۸۲۷	۲۷۵.۰۷۲	۲۸۳.۳۸۲
۳	جنگلداری	۱.۳۶۲	۱.۷۳۷	۲.۲۰۳	۲.۲۱۹	۲.۴۵۹	۲.۶۶۴	۳.۷۵۹	۴.۶۱۳	۷.۰۲۱
۴	ماهگیری	۵.۳۴۷	۵.۸۹۵	۶.۳۳۲	۷.۹۹۵	۱۰.۵۴۵	۱۵.۷۸۰	۲۷.۹۴۵	۵۰.۶۲۸	۶۳.۳۰۹
۵	استخراج نفت خام و گاز طبیعی	۵۰۲.۰۹۸	۶۶۴.۷۷۰	۷۳۹.۹۶۲	۶۱۰.۱۱۳	۷۹۲.۶۷۴	۱.۱۱۹.۵۳۹	۷۵۶.۷۹۵	۱.۲۷۰.۵۵۰	۱.۲۴۹.۶۹۸
۶	فرآورده‌های نفتی (پالایشگاه‌ها)	۸۳.۶۶۱	۹۱.۳۶۷	۹۰.۸۵۱	۶۹.۳۰۱	۱۴۹.۳۴۷	۴۳۴.۹۸۸	۵۱۶.۷۱۳	۶۳۱.۸۴۰	۴۹۹.۴۳۷
۷	معادن	۱۶.۴۶۸	۲۳.۳۶۴	۲۷.۴۵۴	۲۶.۳۰۹	۳۸.۳۳۳	۴۷.۴۴۳	۷۸.۶۵۲	۹۲.۷۷۷	۹۷.۰۳۴
۸	تولید محصولات غذایی و آشامیدنی‌ها	۳۶.۱۰۹	۳۷.۷۱۵	۴۳.۳۹۲	۴۶.۷۲۱	۶۷.۵۴۴	۹۷.۲۹۵	۱۳۱.۴۳۵	۱۶۴.۰۸۹	۱۹۳.۱۸۶
۹	تولید محصولات از توتون و تنباکو	۷۶۰	۹۶۷	۱.۲۴۵	۲.۶۹۲	۳.۲۸۲	۲.۶۰۷	۵.۳۴۵	۶.۳۵۴	۳.۵۳۳
۱۰	تولید منسوجات	۱۲.۹۷۲	۱۲.۸۹۵	۱۶.۱۲۶	۱۵.۱۴۰	۲۰.۲۳۶	۲۱.۳۹۵	۲۴.۰۸۴	۳۰.۷۳۸	۳۱.۸۶۰
۱۱	تولید پوشاک، عمل آوری و رنگ کردن پوست خزدار	۹۳۱	۹۲۶	۱.۲۶۳	۱.۳۴۵	۱.۳۳۷	۱.۸۷۱	۳.۰۸۳	۸.۰۳۲	۷.۴۴۸
۱۲	دباغی، پرداخت و تهیه چرم و محصولات چرمی	۱.۸۵۱	۱.۸۵۶	۱.۸۸۲	۲.۱۲۴	۲.۶۱۷	۱.۹۳۳	۳.۰۷۵	۳.۰۷۹	۳.۹۲۶
۱۳	تولید چوب و محصولات چوبی	۱.۳۳۷	۱.۶۰۱	۱.۸۸۴	۲.۰۴۰	۳.۳۴۸	۲.۳۱۶	۳.۳۷۵	۳.۲۹۴	۳.۲۲۸
۱۴	تولید کاغذ و محصولات کاغذی	۷.۷۵۱	۷.۷۱۵	۹.۵۲۶	۹.۵۵۸	۱۱.۰۰۳	۱۱.۹۲۳	۱۶.۴۳۶	۱۸.۷۳۸	۲۱.۸۳۸
۱۵	تولید فرآورده‌های نفتی (غیر از پالایشگاه‌ها)	۶.۶۱۵	۶.۹۵۰	۱۰.۴۶۲	۱۲.۹۷۰	۱۳.۳۲۹	۱۵.۸۶۶	۲۵.۴۲۴	۳۴.۸۱۷	۴۵.۷۸۰
۱۶	تولید مواد و محصولات شیمیایی	۴۶.۶۱۲	۵۲.۵۲۱	۶۱.۴۱۱	۶۴.۴۵۷	۶۸.۷۱۶	۱۰۹.۰۰۲	۱۷۷.۴۵۴	۲۳۰.۱۵۰	۲۴۸.۸۳۹
۱۷	تولید محصولات لاستیکی و پلاستیکی	۱۳.۹۰۴	۱۶.۲۱۴	۱۷.۴۴۵	۲۵.۸۳۱	۲۳.۹۳۴	۲۹.۱۶۱	۳۷.۰۲۰	۵۳.۹۵۹	۶۰.۳۰۴

شرح - میلیارد ریال		۱۳۷۵	۱۳۷۶	۱۳۷۷	۱۳۷۸	۱۳۷۹	۱۳۸۰	۱۳۸۱	۱۳۸۲	۱۳۸۳	۱۳۸۴
۱۸	تولید محصولات کانی غیرفلزی	۴.۳۷۴	۵.۶۸۵	۶.۴۷۴	۷.۷۲۵	۹.۸۶۷	۱۴.۴۰۷	۱۶.۸۳۶	۲۳.۹۳۵	۲۶.۱۹۴	۲۹.۶۳۱
۱۹	تولید فلزات اساسی	۵.۴۳۱	۶.۲۸۸	۶.۶۵۶	۹.۲۰۰	۱۲.۹۶۳	۱۱.۵۳۲	۱۴.۱۰۲	۲۰.۹۳۶	۲۶.۰۵۷	۴۱.۹۳۱
۲۰	تولید محصولات فلزی فابریکی بجز ماشین آلات و تجهیزات	۲.۲۸۲	۳.۴۲۰	۳.۶۹۷	۴.۸۶۶	۵.۸۳۲	۷.۵۵۱	۱۱.۸۹۲	۹.۹۲۸	۹.۷۲۱	۱۰.۲۳۴
۲۱	تولید ماشین آلات و تجهیزات	۲.۸۲۴	۴.۲۳۲	۴.۵۳۶	۵.۳۲۵	۸.۱۲۵	۱۰.۷۸۱	۹.۱۷۱	۱۱.۳۶۰	۱۲.۹۰۰	۱۵.۰۶۳
۲۲	تولید ماشین آلات مولد و انتقال دهنده نیروی برق و دستگاه‌های برقی	۹۷۳	۱.۴۵۸	۱.۵۴۰	۲.۰۵۴	۲.۴۷۶	۴.۴۷۶	۵.۱۶۹	۵.۸۳۵	۶.۴۶۱	۸.۹۲۰
۲۳	تولید رادیو تلویزیون، دستگاه‌ها و وسائل ارتباطی	۵۸۹	۸۸۲	۶۷۲	۱.۲۵۱	۲.۰۱۶	۲.۱۵۶	۳.۱۵۵	۲.۹۰۵	۴.۶۷۶	۴.۴۵۲
۲۴	تولید وسائل پزشکی و اندازه‌گیری	۲۱۵	۳۲۲	۵۳۶	۵۳۷	۶۴۲	۹۱۵	۱.۱۴۲	۱.۳۹۰	۱.۲۸۶	۱.۳۹۳
۲۵	تولید وسائل نقلیه موتوری و تریلر	۲.۶۷۳	۴.۰۱۰	۳.۷۸۹	۵.۸۰۶	۷.۹۹۶	۱۲.۱۹۲	۱۴.۶۳۸	۲۴.۲۲۰	۲۵.۲۲۴	۳۲.۶۴۷
۲۶	تولید سایر تجهیزات و وسائل حمل و نقل	۲۴۷	۳۷۰	۴۰۷	۵۴۷	۱.۱۲۷	۱.۷۰۱	۲.۵۴۰	۶.۴۱۲	۷.۴۴۱	۶.۵۰۸
۲۷	سایر صنایع	۱۷۰	۲۵۵	۲۸۱	۵۰۵	۶۴۸	۵۴۴	۲.۲۰۸	۹۰۵	۱.۱۷۷	۱.۲۲۹
۲۸	برق	۱.۳۵۲	۱.۵۲۰	۱.۷۴۰	۲.۰۵۴	۲.۷۱۹	۳.۰۴۳	۳.۹۴۳	۴.۴۱۹	۵.۱۵۷	۵.۸۲۰
۲۹	گاز	۱.۹۷۲	۲.۸۲۲	۳.۱۸۹	۳.۵۵۰	۴.۷۸۵	۵.۳۸۹	۶.۷۰۷	۸.۷۶۵	۱۰.۵۴۴	۱۱.۰۵۷
۳۰	آب	۴۹۸	۷۱۸	۹۶۱	۱.۳۸۵	۱.۶۷۲	۲.۱۱۱	۲.۶۳۳	۳.۱۶۲	۴.۰۰۴	۴.۲۸۲
۳۱	ساختمان خصوصی شهری	۱۵.۱۵۱	۱۱.۷۱۰	۱۰.۲۵۱	۱۴.۶۱۹	۲۰.۷۸۸	۳۷.۶۸۲	۵۷.۰۵۶	۶۸.۵۸۲	۶۹.۸۶۱	۶۴.۳۵۳
۳۲	ساختمان خصوصی روستایی	۱۰.۱۹	۱۰.۴۹	۱.۱۹۷	۱.۳۵۷	۱.۶۶۲	۲.۰۹۳	۲.۴۰۳	۲.۹۷۹	۴.۵۹۰	۶.۱۵۹
۳۳	ساختمان دولتی	۵.۲۹۷	۵.۶۵۸	۵.۸۱۲	۸.۱۳۰	۹.۳۹۱	۱۰.۰۹۲	۱۶.۰۸۵	۲۰.۳۸۲	۲۴.۹۰۳	۳۰.۵۷۷
۳۴	خدمات بازرگانی (عمده‌فروشی و خرده‌فروشی)	۴۴.۵۵۱	۵۱.۷۱۵	۶۳.۷۸۹	۷۹.۰۴۱	۹۵.۶۹۲	۱۱۱.۷۴۱	۱۳۵.۴۶۹	۱۶۶.۰۶۰	۲۱۳.۵۶۰	۲۵۲.۵۶۵

شرح - میلیارد ریال	۱۳۸۵	۱۳۸۶	۱۳۸۷	۱۳۸۸	۱۳۸۹	۱۳۹۰	۱۳۹۱	۱۳۹۲	۱۳۹۳
۱۸ تولید محصولات کانی غیرفلزی	۳۴.۶۸۸	۴۳.۹۳۱	۵۸.۰۶۶	۷۲.۷۴۱	۸۰.۸۳۶	۸۲.۶۰۳	۱۰۱.۰۴۸	۱۴۲.۲۸۸	۱۵۸.۶۰۵
۱۹ تولید فلزات اساسی	۵۲.۱۶۱	۶۶.۶۵۷	۷۳.۹۸۹	۵۷.۵۰۴	۷۷.۶۰۹	۱۰۹.۳۶۲	۱۸۱.۳۴۱	۲۰۱.۱۰۵	۲۰۹.۷۳۶
۲۰ تولید محصولات فلزی فابریکی بجز ماشین آلات و تجهیزات	۱۲.۷۶۳	۱۴.۴۵۰	۱۹.۵۹۷	۲۱.۰۹۴	۲۱.۰۳۱	۲۸.۵۰۲	۳۵.۳۰۳	۴۲.۲۷۷	۴۶.۳۰۸
۲۱ تولید ماشین آلات و تجهیزات	۱۷.۳۹۷	۲۲.۸۸۶	۲۶.۳۰۴	۲۹.۱۳۶	۴۱.۱۶۴	۳۳.۰۴۵	۳۵.۰۴۰	۴۶.۲۲۴	۵۳.۴۳۴
۲۲ تولید ماشین آلات مولد و انتقال دهنده نیروی برق و دستگاه‌های برقی	۸.۹۷۷	۱۱.۲۲۹	۱۴.۸۴۹	۱۷.۱۳۲	۱۷.۷۸۶	۲۰.۱۶۴	۲۵.۶۶۱	۳۹.۷۱۱	۴۸.۵۱۵
۲۳ تولید رادیو تلویزیون، دستگاه‌ها و وسائل ارتباطی	۴.۰۱۹	۵.۵۱۸	۴.۸۷۰	۴.۲۷۷	۴.۳۲۶	۸.۹۰۸	۱۴.۵۹۲	۵.۲۲۹	۵.۹۳۸
۲۴ تولید وسائل پزشکی و اندازه‌گیری	۱.۶۲۶	۱.۹۹۷	۱.۹۴۶	۲.۴۹۷	۲.۴۱۰	۲.۲۹۱	۴.۱۰۰	۴.۶۳۲	۴.۵۵۲
۲۵ تولید وسائل نقلیه موتوری و تریلر	۴۴.۴۸۲	۴۳.۷۴۳	۵۴.۱۴۳	۶۵.۴۶۷	۷۵.۲۸۱	۸۲.۶۰۴	۵۱.۹۵۳	۷۳.۰۲۳	۱۲۸.۲۸۵
۲۶ تولید سایر تجهیزات و وسائل حمل و نقل	۹.۱۴۰	۸.۶۷۲	۱۳.۷۹۰	۱۱.۵۷۲	۱۱.۱۴۳	۱۲.۴۹۱	۱۹.۲۲۵	۱۹.۹۱۸	۲۷.۶۵۷
۲۷ سایر صنایع	۱.۶۱۰	۱.۹۴۸	۲.۴۷۹	۳.۲۲۸	۴.۷۵۵	۴.۱۳۷	۶.۱۶۹	۶.۰۳۱	۸.۰۰۱
۲۸ برق	۶.۴۲۸	۷.۳۱۰	۸.۳۰۷	۷.۹۳۴	۹.۶۶۰	۳۰.۱۵۷	۳۲.۲۶۴	۳۴.۰۹۳	۴۴.۴۹۵
۲۹ گاز	۱۲.۱۹۳	۱۵.۳۳۱	۱۸.۱۲۰	۱۹.۷۷۳	۲۶.۴۲۱	۸۲.۶۰۶	۸۳.۱۷۳	۸۸.۸۵۶	۱۱۷.۲۳۱
۳۰ آب	۴.۰۲۹	۵.۱۴۵	۵.۲۲۶	۵.۳۹۲	۶.۷۲۳	۱۴.۹۱۰	۱۴.۱۷۲	۱۵.۹۴۰	۱۸.۶۴۰
۳۱ ساختمان خصوصی شهری	۷۷.۸۴۶	۱۸۹.۵۵۳	۲۴۲.۷۲۲	۲۳۸.۸۲۰	۲۲۸.۲۸۰	۳۲۱.۰۸۵	۴۹۴.۳۰۲	۵۵۳.۸۴۰	۶۰۲.۷۷۳
۳۲ ساختمان خصوصی روستایی	۸.۰۵۴	۹.۳۱۷	۱۱.۵۶۹	۱۲.۸۳۶	۱۴.۲۷۲	۱۷.۲۸۶	۲۱.۰۶۶	۲۴.۰۸۶	۲۶.۰۷۶
۳۳ ساختمان دولتی	۳۸.۰۹۳	۴۶.۰۵۴	۶۱.۴۵۴	۶۶.۴۰۵	۶۶.۱۳۸	۹۰.۷۴۴	۸۲.۴۹۶	۱۱۶.۴۶۹	۱۴۷.۶۹۵
۳۴ خدمات بازرگانی (عمده‌فروشی و خرده‌فروشی)	۲۹۵.۲۲۱	۳۶۴.۰۲۶	۴۴۰.۰۵۴	۴۹۷.۴۳۴	۶۱۶.۱۲۱	۸۳۸.۱۷۴	۹۶۶.۵۴۷	۱.۲۶۳.۲۶۲	۱.۵۱۱.۲۱۹

شرح - میلیارد ریال		۱۳۷۵	۱۳۷۶	۱۳۷۷	۱۳۷۸	۱۳۷۹	۱۳۸۰	۱۳۸۱	۱۳۸۲	۱۳۸۳	۱۳۸۴
۳۵	خدمات تعمیراتی (باستثنای ماشین‌های الکترونیک)	۳.۱۲۹	۳.۷۶۰	۴.۰۰۹	۴.۹۷۸	۵.۶۶۱	۶.۲۴۰	۷.۱۹۳	۸.۵۵۷	۹.۶۸۷	۱۲.۲۲۶
۳۶	هتل و رستوران	۸۵۴	۱.۱۹۷	۱.۵۴۴	۱.۹۱۷	۲.۲۹۰	۲.۸۸۱	۳.۴۲۴	۴.۶۲۱	۵.۹۰۵	۷.۷۲۰
۳۷	حمل و نقل با راه آهن	۳۳۳	۴۰۰	۵۶۷	۱.۰۱۶	۱.۱۱۲	۱.۳۰۸	۱.۳۱۵	۱.۸۶۸	۱.۹۹۶	۲.۴۷۳
۳۸	حمل و نقل جاده‌ای	۱۳.۲۵۳	۱۷.۸۰۹	۱۹.۴۴۷	۲۲.۸۳۸	۳۲.۳۳۵	۳۹.۲۴۱	۴۲.۲۳۶	۵۸.۶۱۶	۷۷.۲۹۲	۹۸.۳۱۴
۳۹	حمل و نقل دریایی	۳۵۴	۶۷۵	۵۶۹	۷۹۸	۱.۷۷۸	۲.۴۶۸	۲.۴۳۵	۵.۰۴۳	۱۰.۵۶۴	۸.۸۶۱
۴۰	حمل و نقل هوایی	۳۷۲	۴۷۸	۵۳۵	۵۸۶	۱.۲۰۵	۱.۲۰۰	۱.۳۲۲	۲.۱۲۰	۲.۸۸۶	۳.۰۰۷
۴۱	خدمات پشتیبانی و کمکی حمل و نقل	۱.۴۹۲	۱.۷۶۱	۱.۹۹۴	۲.۹۴۶	۳.۹۴۹	۴.۰۱۱	۵.۳۶۸	۸.۴۸۰	۱۰.۳۱۰	۱۱.۰۰۳
۴۲	خدمات انبارداری	۷۰۶	۷۹۳	۸۹۴	۱.۳۷۶	۱.۷۸۸	۱.۹۸۱	۲.۰۹۷	۲.۷۱۳	۲.۸۹۳	۴.۲۱۷
۴۳	خدمات پست	۷۶	۱۳۸	۱۳۴	۲۰۴	۴۷۵	۴۴۹	۶۰۱	۸۷۶	۱.۰۴۷	۱.۱۶۷
۴۴	خدمات مخابرات	۱.۰۰۲	۱.۳۰۸	۱.۳۸۲	۱.۵۵۸	۴.۱۲۸	۴.۸۶۴	۶.۰۶۷	۸.۳۵۳	۱۱.۵۱۸	۱۸.۳۸۸
۴۵	واسطه‌گری‌های پولی	۲.۷۴۱	۳.۴۴۱	۴.۴۳۷	۶.۶۴۳	۹.۶۷۵	۱۲.۵۰۰	۲۲.۵۸۰	۳۴.۷۶۸	۴۹.۰۳۱	۵۷.۵۸۸
۴۶	بیمه (بجز تأمین اجتماعی اجباری)	۲۱۰	۲۲۲	۳۱۶	۵۱۹	۶۲۳	۷۱۶	۱.۰۲۵	۱.۶۵۴	۲.۶۳۵	۳.۴۹۷
۴۷	خدمات مستغلات اجاره‌ای شهری (واقعی)	۱.۶۳۹	۲.۸۲۶	۳.۰۲۹	۴.۲۵۳	۴.۸۸۳	۶.۶۱۷	۷.۷۵۲	۹.۸۶۲	۱۵.۴۱۰	۲۲.۵۹۸
۴۸	خدمات مستغلات شخصی شهری (برآوردی)	۲۱.۶۰۲	۳۰.۴۶۲	۳۸.۹۳۰	۴۷.۲۹۶	۵۶.۵۳۱	۷۰.۵۷۸	۹۳.۸۴۹	۱۱۴.۸۴۱	۱۳۸.۱۸۴	۱۶۸.۸۱۰
۴۹	خدمات مسکونی روستایی	۲.۱۳۴	۳.۱۰۰	۳.۸۰۶	۴.۶۶۹	۵.۵۰۹	۶.۹۴۴	۸.۱۸۸	۱۰.۳۵۶	۱۲.۳۱۶	۱۴.۴۴۸
۵۰	خدمات مستغلات غیرمسکونی	۲.۰۷۹	۲.۷۰۰	۳.۳۷۰	۴.۳۹۰	۵.۴۰۲	۶.۱۶۷	۷.۵۹۰	۸.۵۲۵	۱۰.۵۹۲	۱۳.۲۶۳
۵۱	خدمات دلان مستغلات	۷۱۹	۳۲۷	۳۹۸	۳۴۰	۵۰۵	۸۰۶	۱.۷۱۳	۱.۱۷۰	۳.۳۶۴	۳.۲۸۱

۱۳۹۳	۱۳۹۲	۱۳۹۱	۱۳۹۰	۱۳۸۹	۱۳۸۸	۱۳۸۷	۱۳۸۶	۱۳۸۵	شرح - میلیارد ریال
۸۷.۴۳۳	۷۷.۰۷۱	۴۹.۷۶۸	۳۶.۵۴۶	۳۰.۲۸۲	۲۵.۸۹۵	۲۳.۲۸۵	۱۸.۳۰۲	۱۴.۵۸۱	۳۵ خدمات تعمیراتی (باستثنای ماشین‌های الکترونیک)
۳۲.۵۵۵	۲۴.۸۳۳	۲۰.۰۰۸	۱۷.۷۱۶	۱۳.۳۸۴	۱۲.۰۷۳	۸.۸۸۹	۱۰.۳۸۴	۸.۵۶۴	۳۶ هتل و رستوران
۳۱.۰۷۱	۲۱.۷۸۱	۱۴.۹۸۷	۱۰.۸۹۲	۸.۶۱۸	۶.۹۳۸	۴.۸۵۴	۳.۴۰۴	۲.۶۲۸	۳۷ حمل و نقل با راه آهن
۷۶۸.۰۰۷	۶۳۹.۰۴۳	۵۰۴.۰۸۹	۳۳۰.۴۵۱	۳۱۱.۰۰۰	۲۵۴.۸۳۱	۲۳۳.۵۹۹	۱۷۸.۰۶۰	۱۲۶.۹۱۸	۳۸ حمل و نقل جاده‌ای
۲۸.۴۷۸	۲۲.۹۶۲	۶.۵۴۵	۱.۷۸۹	۶.۰۹۴	۶.۳۱۴	۱۰.۸۱۷	۱۱.۰۵۰	۸.۸۸۰	۳۹ حمل و نقل دریایی
۵۲.۳۵۲	۳۵.۵۳۳	۲۰.۷۴۹	۱۵.۸۲۷	۱۲.۴۰۴	۱۱.۱۰۶	۸.۲۶۸	۶.۵۵۹	۴.۴۵۳	۴۰ حمل و نقل هوایی
۶۴.۴۶۴	۴۹.۵۸۶	۳۶.۳۳۰	۲۶.۴۰۶	۲۳.۹۰۱	۱۹.۱۸۳	۱۶.۳۴۴	۱۳.۸۴۳	۱۲.۳۰۲	۴۱ خدمات پشتیبانی و کمکی حمل و نقل
۴۱.۲۰۷	۳۱.۵۸۶	۲۴.۴۹۰	۱۷.۲۸۶	۱۳.۷۱۷	۱۰.۶۹۴	۸.۵۶۵	۷.۰۸۹	۵.۷۰۳	۴۲ خدمات انبارداری
۶.۵۵۵	۴.۱۸۵	۳.۰۲۷	۲.۸۳۳	۲.۳۶۴	۲.۳۰۵	۲.۱۴۷	۱.۵۰۴	۱.۶۳۰	۴۳ خدمات پست
۱۱۴.۶۱۹	۱۰۷.۰۰۶	۹۰.۹۴۴	۸۱.۳۴۴	۶۷.۱۲۸	۵۹.۵۳۰	۵۱.۱۶۶	۳۵.۵۹۳	۲۳.۷۶۳	۴۴ خدمات مخابرات
۲۳۲.۲۳۶	۲۳۳.۸۹۱	۲۱۶.۱۶۹	۱۹۴.۹۴۳	۱۷۰.۲۶۶	۱۱۰.۳۵۴	۱۱۰.۸۴۵	۹۰.۸۶۳	۷۳.۶۰۹	۴۵ واسطه‌گری‌های پولی
۳۷.۶۷۸	۹.۶۴۶	۲۶.۰۳۰	۲۰.۶۷۵	۱۳.۶۱۷	۱۱.۷۶۲	۸.۳۱۸	۶.۷۳۰	۴.۵۱۹	۴۶ بیمه (بجز تامین اجتماعی اجباری)
۱۳۹.۶۳۱	۱۱۵.۳۵۲	۹۵.۹۵۷	۸۰.۳۸۱	۶۴.۲۴۸	۵۴.۵۹۸	۴۸.۳۳۱	۳۵.۱۵۶	۲۵.۹۸۱	۴۷ خدمات مستغلات اجاره‌ای شهری (واقعی)
۱.۰۷۰.۶۰۲	۸۸۶.۰۸۲	۷۳۵.۶۱۵	۶۱۰.۸۲۸	۴۹۲.۵۱۶	۴۵۱.۵۲۱	۴۱۸.۸۳۷	۳۳۰.۲۷۸	۲۲۲.۴۱۰	۴۸ خدمات مستغلات شخصی شهری (برآوردی)
۸۲.۱۸۱	۷۱.۷۶۱	۵۶.۷۱۶	۴۴.۱۱۶	۳۸.۷۸۷	۳۳.۲۶۱	۳۰.۸۴۱	۲۳.۵۵۸	۱۷.۸۳۳	۴۹ خدمات مسکونی روستایی
۷۸.۹۱۳	۶۴.۸۳۶	۵۳.۱۶۰	۴۵.۳۰۷	۳۶.۲۲۲	۲۸.۶۹۷	۲۴.۷۶۵	۲۰.۴۴۲	۱۶.۹۵۹	۵۰ خدمات مستغلات غیرمسکونی
۲۱.۹۱۱	۱۸.۸۶۴	۱۷.۶۰۲	۱۳.۷۰۹	۱۰.۰۰۰	۶.۱۹۵	۶.۹۹۳	۹.۳۷۶	۶.۲۰۹	۵۱ خدمات دلالان مستغلات

شرح - میلیارد ریال		۱۳۷۵	۱۳۷۶	۱۳۷۷	۱۳۷۸	۱۳۷۹	۱۳۸۰	۱۳۸۱	۱۳۸۲	۱۳۸۳	۱۳۸۴
۵۲	کرایه و فعالیت‌های کسب و کار	۱.۷۸۲	۱.۸۳۳	۲.۱۱۰	۳.۵۴۷	۳.۸۱۴	۳.۶۳۷	۷.۰۳۴	۹.۷۰۳	۱۰.۳۸۷	۱۱.۱۹۰
۵۳	خدمات امور عمومی	۱۴.۶۶۱	۱۶.۴۴۰	۲۰.۴۱۹	۲۶.۷۱۵	۳۲.۰۸۲	۳۶.۴۵۴	۵۴.۸۹۵	۵۴.۱۸۹	۶۵.۲۸۷	۹۹.۵۴۱
۵۴	خدمات امور دفاعی	۵.۶۱۹	۷.۵۲۳	۸.۴۹۳	۱۰.۶۱۷	۱۳.۰۷۶	۱۶.۱۹۷	۲۰.۴۱۹	۲۸.۱۳۶	۳۹.۴۶۷	۵۱.۸۵۸
۵۵	خدمات امور انتظامی	۱.۹۶۸	۲.۶۸۵	۲.۸۲۹	۳.۲۳۲	۶.۹۷۸	۷.۸۶۳	۵.۵۲۵	۷.۹۸۶	۹.۰۰۴	۷.۶۰۷
۵۶	تامین اجتماعی اجباری	۸۴۵	۱.۱۶۳	۱.۵۲۹	۱.۹۶۵	۲.۱۹۳	۳.۱۴۷	۴.۰۹۸	۵.۹۹۷	۶.۳۳۹	۱۰.۲۵۷
۵۷	آموزش خصوصی	۹۲۸	۱.۱۷۳	۱.۵۸۲	۱.۸۲۷	۲.۴۳۸	۳.۳۹۲	۵.۸۰۰	۵.۹۳۷	۹.۶۵۳	۱۲.۵۲۷
۵۸	آموزش دولتی	۱.۶۵۲	۳.۰۲۰	۴.۲۷۷	۵.۰۵۵	۶.۸۸۱	۸.۱۳۳	۷.۰۶۰	۷.۳۹۷	۹.۲۷۸	۷.۹۹۷
۵۹	بهداشت خصوصی	۳.۴۹۴	۴.۴۵۸	۵.۶۲۹	۸.۱۹۱	۱۰.۷۷۸	۱۴.۱۵۱	۱۷.۱۵۱	۲۳.۶۱۷	۲۸.۶۱۵	۴۰.۶۸۹
۶۰	بهداشت دولتی	۴.۰۱۲	۴.۹۳۲	۵.۹۵۱	۶.۶۲۴	۹.۷۶۴	۱۱.۶۳۶	۱۱.۵۹۰	۱۴.۹۰۴	۱۵.۳۰۱	۱۳.۶۶۹
۶۱	فعالیت‌های تفریحی، هنری، فرهنگی و ورزشی	۴۴۲	۶۷۷	۸۶۹	۱.۱۰۹	۱.۴۰۶	۲.۰۳۲	۲.۶۰۹	۳.۱۵۵	۵.۲۲۵	۷.۳۶۸
۶۲	سایر فعالیت‌های خدماتی	۱.۷۰۱	۱.۸۹۰	۲.۱۰۰	۲.۸۴۵	۳.۵۲۰	۴.۵۹۹	۴.۸۷۹	۶.۱۶۹	۶.۴۰۷	۸.۳۱۶
	ارزش افزوده ناخالص به قیمت پایه	۲۷۳.۹۶۴	۳۱۹.۳۸۰	۳۵۶.۸۳۶	۴۷۷.۶۰۲	۶۳۹.۸۴۹	۷۳۸.۷۰۶	۱.۰۲۳.۴۲۱	۱.۲۵۵.۵۲۶	۱.۵۷۹.۹۴۳	۲.۰۰۸.۹۱۵
	اضافه می‌شود: خالص مالیات بر محصول	۱.۴۷۷	۵.۵۷۴	۵.۶۷۵	۱۴.۸۹۰	۹.۸۱۵	۱۰.۲۷۷	۱۲.۹۸۳	۱۵.۸۰۳	۳.۳۴۶	-۲۹.۶۰۶
	مالیات بر محصول	۷.۳۰۴	۱۰.۹۹۵	۱۲.۴۵۵	۲۲.۴۶۰	۱۸.۵۰۰	۲۱.۳۳۴	۲۸.۹۳۴	۳۷.۸۵۰	۴۴.۱۹۹	۵۲.۰۶۹
	یارانه بر محصول	۵.۸۲۷	۵.۴۲۱	۶.۷۷۹	۷.۵۷۰	۸.۶۸۵	۱۱.۰۵۷	۱۵.۹۵۲	۲۲.۰۴۷	۴۰.۸۵۳	۸۱.۶۷۵
	تولید ناخالص داخلی به قیمت بازار	۲۷۵.۴۴۰	۳۲۴.۹۵۴	۳۶۲.۵۱۲	۴۹۲.۴۹۲	۶۳۹.۶۶۵	۷۴۸.۹۸۴	۱.۰۳۶.۶۰۴	۱.۲۷۱.۳۳۰	۱.۵۸۳.۲۸۹	۱.۹۷۹.۳۰۹
	خالص درآمد عوامل تولید از خارج	-۱.۲۳۵	-۶۸۷	-۲۴۹	۱.۱۴۰	۱.۱۳۴	۱.۷۳۴	۲.۸۷۸	۲.۳۵۸	-۲.۶۵۶	-۳.۶۵۴
	درآمد ناخالص ملی	۲۷۴.۲۰۵	۳۲۴.۲۶۷	۳۶۲.۲۶۳	۴۹۳.۶۳۲	۶۴۰.۷۹۹	۷۵۰.۷۱۸	۱.۰۳۹.۲۸۲	۱.۲۷۳.۶۸۷	۱.۵۸۰.۶۳۳	۱.۹۷۵.۶۳۵

شرح - میلیارد ریال	۱۳۸۵	۱۳۸۶	۱۳۸۷	۱۳۸۸	۱۳۸۹	۱۳۹۰	۱۳۹۱	۱۳۹۲	۱۳۹۳
۵۲ کرایه و فعالیت‌های کسب و کار	۱۲.۲۷۴	۱۲.۹۸۵	۱۵.۵۸۰	۱۶.۸۰۷	۲۳.۷۳۳	۱۹.۴۱۵	۲۳.۷۸۸	۲۹.۷۸۲	۳۳.۳۵۹
۵۳ خدمات امور عمومی	۱۰۹.۳۷۰	۸۹.۷۷۵	۱۱۷.۴۶۵	۱۴۱.۰۳۰	۱۷۸.۴۲۳	۲۰۴.۵۸۷	۲۳۹.۶۶۹	۲۷۶.۷۰۶	۳۰۶.۲۹۵
۵۴ خدمات امور دفاعی	۶۶.۳۲۸	۷۰.۴۸۰	۸۸.۷۴۴	۱۰۴.۷۶۵	۱۲۰.۴۳۳	۱۲۹.۵۳۹	۱۳۲.۹۷۰	۲۳۴.۵۶۶	۲۸۱.۰۹۵
۵۵ خدمات امور انتظامی	۱۳.۳۷۷	۱۳.۰۴۴	۱۱.۸۲۳	۱۴.۸۵۲	۱۷.۴۲۵	۲۱.۱۱۶	۲۴.۰۸۰	۳۰.۷۴۴	۴۰.۸۰۸
۵۶ تامین اجتماعی اجباری	۱۲.۶۷۲	۱۵.۳۲۳	۱۷.۰۷۳	۱۸.۹۳۴	۲۷.۳۹۶	۳۱.۹۸۷	۳۹.۵۵۳	۵۹.۳۳۶	۷۳.۲۱۸
۵۷ آموزش خصوصی	۱۶.۶۹۶	۲۱.۴۷۲	۲۵.۸۶۰	۲۸.۶۱۶	۳۶.۴۴۲	۴۰.۳۶۵	۴۶.۴۳۰	۵۶.۷۵۶	۶۷.۵۶۴
۵۸ آموزش دولتی	۸.۷۶۳	۲۱.۶۰۸	۱۹.۱۴۸	۲۵.۰۳۷	۲۸.۹۶۷	۳۲.۳۵۰	۴۰.۳۴۶	۴۸.۸۵۳	۶۹.۴۲۵
۵۹ بهداشت خصوصی	۴۵.۳۸۰	۶۳.۹۳۳	۷۴.۳۸۰	۸۱.۸۱۲	۱۰۴.۷۰۸	۱۱۹.۰۱۷	۱۳۸.۹۸۹	۲۰۵.۲۳۷	۲۵۹.۳۵۶
۶۰ بهداشت دولتی	۲۱.۰۱۵	۳۴.۰۰۲	۵۲.۵۲۲	۶۳.۵۹۲	۷۴.۲۶۶	۸۱.۷۶۹	۱۰۳.۰۷۷	۱۶۰.۲۱۶	۲۳۵.۰۹۸
۶۱ فعالیت‌های تفریحی، هنری، فرهنگی و ورزشی	۱۰.۴۰۶	۹.۰۱۹	۱۰.۶۳۸	۱۳.۸۱۴	۲۱.۱۸۱	۲۲.۲۶۴	۲۲.۰۵۶	۲۹.۶۲۹	۳۵.۲۵۴
۶۲ سایر فعالیت‌های خدماتی	۹.۴۱۹	۱۲.۵۷۴	۱۳.۸۱۸	۱۷.۱۸۳	۲۰.۳۵۹	۲۲.۵۴۰	۲۸.۶۰۸	۳۷.۰۹۹	۴۶.۳۵۰
ارزش افزوده ناخالص به قیمت پایه	۲.۴۲۶.۹۱۶	۳.۱۶۳.۳۵۷	۳.۷۷۲.۷۲۷	۳.۹۲۷.۸۷۶	۴.۷۸۲.۹۷۴	۶.۲۸۷.۳۹۰	۷.۳۰۲.۸۶۲	۹.۷۶۰.۷۸۵	۱۱.۰۷۶.۲۷۸
اضافه می‌شود: خالص مالیات بر محصول	-۴۷.۰۶۹	-۲۲.۲۴۴	-۱۵.۱۷۴	۲۵.۲۳۳	۳۳.۵۱۴	۱۷.۹۴۴	۳۸.۵۹۰	۵۸.۹۷۹	۱۲۶.۲۵۲
مالیات بر محصول	۵۵.۳۰۵	۶۶.۹۵۵	۷۴.۶۲۳	۹۵.۴۲۰	۱۲۰.۸۸۲	۱۴۴.۷۵۰	۱۵۴.۰۸۵	۲۲۵.۱۰۹	۲۷۹.۷۵۷
یارانه بر محصول	۱۰۲.۳۷۳	۸۹.۱۹۹	۸۹.۷۹۶	۷۰.۱۸۷	۸۷.۳۶۹	۱۲۶.۸۰۶	۱۱۵.۴۹۵	۱۶۶.۱۲۹	۱۵۳.۵۰۵
تولید ناخالص داخلی به قیمت بازار	۲.۳۷۹.۸۴۷	۳.۱۴۱.۱۱۳	۳.۷۵۸.۵۵۴	۳.۹۵۳.۱۰۹	۴.۸۱۶.۴۸۸	۶.۳۰۵.۳۳۴	۷.۳۴۱.۴۵۲	۹.۸۱۹.۷۶۵	۱۱.۲۰۲.۵۲۹
خالص درآمد عوامل تولید از خارج	۱۰۰۲۵	۸.۸۵۵	۱۲.۷۸۴	-۱.۲۰۷	۸۱۸	۱.۶۹۴	۳۹.۶۷۲	۶۷.۲۳۵	۳۶.۹۳۰
درآمد ناخالص ملی	۲.۳۸۰.۸۷۲	۳.۱۴۹.۹۶۸	۳.۷۷۱.۳۳۸	۳.۹۵۱.۹۰۱	۴.۸۱۷.۳۰۶	۶.۳۰۷.۰۲۸	۷.۳۸۱.۱۲۵	۹.۸۸۶.۹۹۹	۱۱.۲۳۹.۴۵۹

شرح - میلیارد ریال		۱۳۷۵	۱۳۷۶	۱۳۷۷	۱۳۷۸	۱۳۷۹	۱۳۸۰	۱۳۸۱	۱۳۸۲	۱۳۸۳	۱۳۸۴
۱	زراعت	۶۱.۹۵۱	۵۹.۸۲۳	۶۸.۷۲۵	۶۱.۵۹۲	۶۴.۷۵۵	۶۲.۰۹۴	۷۴.۶۲۲	۷۸.۸۷۲	۷۶.۸۲۰	۸۷.۵۷۵
۲	دامپروری و شکار	۱۹.۹۱۲	۱۹.۷۲۸	۲۰.۳۷۲	۲۲.۲۵۲	۲۲.۲۴۹	۲۲.۵۷۴	۲۲.۸۹۳	۲۴.۸۶۵	۲۵.۵۳۷	۲۵.۸۲۲
۳	جنگلداری	۶۸۹	۶۷۲	۶۶۴	۶۳۷	۷۸۱	۱.۰۰۷	۸۸۱	۹۳۲	۹۶۵	۹۳۴
۴	ماهگیری	۲.۹۵۳	۲.۸۴۵	۲.۸۴۳	۳.۰۱۷	۳.۱۰۵	۲.۹۳۸	۲.۹۴۰	۳.۲۸۴	۳.۵۰۲	۳.۸۲۹
۵	استخراج نفت خام و گاز طبیعی	۳۰۰.۴۲۹	۲۸۱.۲۸۶	۲۸۲.۱۶۳	۲۵۴.۸۳۴	۲۸۵.۳۳۵	۲۵۴.۹۸۱	۲۵۵.۲۸۳	۲۹۵.۳۸۱	۲۹۴.۷۵۷	۲۹۵.۹۶۰
۶	فراورده‌های نفتی (پالایشگاه‌ها)	۲۴.۶۹۰	۲۷.۸۰۵	۳۳.۱۹۶	۴۰.۵۹۴	۳۵.۴۹۵	۳۰.۳۷۱	۳۷.۶۵۸	۳۹.۴۹۳	۴۷.۹۲۰	۴۷.۷۴۱
۷	معدن	۵.۷۱۶	۵.۶۴۹	۵.۷۸۰	۷.۰۰۷	۶.۴۶۵	۷.۴۸۱	۸.۳۶۵	۸.۸۴۱	۹.۳۳۲	۹.۷۰۳
۸	تولید محصولات غذایی و آشامیدنی‌ها	۱۵.۵۳۶	۱۷.۲۳۳	۱۶.۶۲۸	۱۸.۶۰۶	۲۰.۶۰۵	۲۱.۸۲۴	۲۴.۷۶۰	۲۴.۳۲۱	۲۳.۵۶۴	۲۷.۵۲۲
۹	تولید محصولات از توتون و تنباکو	۶۲۹	۶۹۰	۸۹۴	۱.۰۶۸	۷۰۵	۵۱۱	۸۴۲	۴۴۴	۷۴۴	۷۳۰
۱۰	تولید منسوجات	۸.۵۱۴	۹.۰۸۶	۸.۹۹۵	۹.۵۶۴	۹.۳۶۸	۹.۹۳۱	۱۰.۳۷۱	۱۱.۲۰۴	۹.۷۸۱	۱۱.۵۰۷
۱۱	تولید پوشاک، عمل آوری و رنگ کردن پوست خردار	۷۰۴	۷۴۸	۱.۰۵۴	۶۴۳	۶۸۵	۵۹۵	۴.۵۷۳	۹۱۰	۷۸۲	۴۹۳
۱۲	دباغی، پرداخت و تهیه چرم و محصولات چرمی	۲.۵۱۷	۲.۶۸۲	۲.۰۱۴	۱.۹۶۰	۲.۳۱۴	۲.۴۸۰	۲.۹۹۵	۲.۰۱۳	۱.۳۸۴	۱.۳۶۸
۱۳	تولید چوب و محصولات چوبی	۱.۱۸۵	۱.۲۵۷	۱.۱۴۰	۱.۵۱۱	۱.۱۴۰	۱.۱۴۷	۴.۸۵۰	۱.۴۷۶	۱.۴۶۷	۱.۴۲۹
۱۴	تولید کاغذ و محصولات کاغذی	۲.۵۰۳	۲.۵۸۹	۲.۴۴۷	۳.۱۲۲	۲.۷۷۰	۲.۹۴۴	۲.۸۳۶	۴.۵۷۶	۵.۴۰۲	۵.۱۷۱
۱۵	تولید فراورده‌های نفتی (غیر از پالایشگاه‌ها)	۱.۳۸۳	۱.۴۹۲	۱.۵۸۳	۲.۰۶۳	۳.۱۳۸	۲.۶۶۵	۲.۴۸۳	۲.۳۶۶	۲.۷۰۳	۵.۴۲۹
۱۶	تولید مواد و محصولات شیمیایی	۲۰.۶۷۰	۲۲.۲۹۹	۲۲.۳۹۵	۲۵.۴۸۹	۲۸.۴۴۱	۳۱.۲۴۷	۲۹.۰۱۳	۲۸.۹۰۴	۳۳.۵۷۵	۳۹.۴۶۵
۱۷	تولید محصولات لاستیکی و پلاستیکی	۴.۱۲۵	۴.۴۶۷	۴.۱۶۸	۴.۷۳۷	۵.۵۰۲	۵.۰۹۹	۵.۹۵۳	۷.۵۰۰	۷.۵۶۳	۱۰.۱۷۳

شرح - میلیارد ریال		۱۳۸۵	۱۳۸۶	۱۳۸۷	۱۳۸۸	۱۳۸۹	۱۳۹۰	۱۳۹۱	۱۳۹۲	۱۳۹۳
۱	زراعت	۹۱.۷۲۱	۹۴.۶۲۹	۶۹.۹۴۴	۷۷.۷۲۰	۸۴.۲۸۹	۸۲.۷۴۵	۸۵.۹۵۴	۹۱.۳۷۱	۹۷.۴۹۳
۲	دامپروری و شکار	۲۵.۹۰۱	۲۷.۰۶۷	۲۴.۲۲۹	۲۴.۰۷۴	۲۶.۵۸۴	۲۶.۷۷۳	۲۷.۱۸۲	۲۶.۳۹۵	۲۷.۵۸۰
۳	جنگلداری	۱.۰۹۵	۱.۱۲۰	۱.۱۵۰	۱.۰۵۹	۹۷۶	۸۵۸	۸۵۰	۷۹۲	۹۶۴
۴	ماهگیری	۴.۱۵۳	۴.۰۷۰	۳.۶۰۵	۳.۸۰۹	۴.۳۸۹	۴.۸۴۵	۵.۵۲۸	۶.۴۸۳	۶.۹۷۰
۵	استخراج نفت خام و گاز طبیعی	۲۹۷.۸۳۲	۳۰۱.۱۱۰	۳۰۲.۲۱۳	۲۷۷.۶۱۶	۲۸۴.۸۰۷	۲۸۴.۹۳۹	۱۶۱.۱۹۸	۱۴۹.۱۲۶	۱۵۷.۴۵۴
۶	فرآورده‌های نفتی (پالایشگاه‌ها)	۵۳.۸۸۲	۵۴.۱۲۹	۵۱.۲۵۱	۵۵.۸۲۸	۶۳.۳۳۸	۶۱.۰۲۴	۵۵.۲۳۰	۵۳.۸۴۲	۵۳.۸۵۱
۷	معادن	۱۱.۶۲۵	۱۲.۷۹۳	۱۵.۴۱۷	۱۵.۶۴۰	۱۹.۴۰۴	۲۳.۴۰۴	۲۴.۹۸۳	۲۶.۶۱۴	۲۸.۷۳۵
۸	تولید محصولات غذایی و آشامیدنی‌ها	۳۱.۶۷۷	۲۸.۲۳۹	۲۶.۳۰۳	۲۸.۰۱۲	۳۷.۲۵۹	۴۴.۸۱۹	۴۲.۶۹۱	۳۹.۵۰۶	۴۲.۴۱۰
۹	تولید محصولات از توتون و تنباکو	۷۸۸	۹۲۴	۱.۱۳۸	۲.۳۶۴	۲.۵۵۹	۱.۵۵۸	۱.۸۹۵	۱.۳۹۱	۷۳۸
۱۰	تولید منسوجات	۱۱.۲۹۵	۱۰.۰۹۴	۱۱.۵۹۸	۱۰.۶۲۹	۱۲.۳۳۱	۱۰.۵۲۹	۸.۸۵۴	۸.۹۰۶	۸.۷۶۷
۱۱	تولید پوشاک، عمل آوری و رنگ کردن پوست خزدار	۷۴۱	۶۷۲	۸۳۳	۸۴۴	۷۷۹	۹۵۲	۹۸۹	۱.۳۸۹	۱.۰۱۹
۱۲	دباغی، پرداخت و تهیه چرم و محصولات چرمی	۱.۵۸۱	۱.۲۸۲	۱.۲۸۶	۱.۵۱۷	۱.۶۳۵	۹۱۹	۱.۰۲۱	۵۵۴	۶۶۱
۱۳	تولید چوب و محصولات چوبی	۱.۱۷۴	۱.۱۷۰	۱.۱۹۲	۱.۵۳۸	۲.۰۵۶	۱.۲۳۱	۱.۳۱۹	۹۰۳	۸۳۲
۱۴	تولید کاغذ و محصولات کاغذی	۶.۵۶۹	۵.۲۵۵	۵.۳۴۳	۵.۵۶۰	۵.۴۳۵	۵.۱۹۲	۵.۴۲۷	۳.۷۵۳	۴.۲۸۶
۱۵	تولید فرآورده‌های نفتی (غیر از پالایشگاه‌ها)	۵.۶۱۷	۵.۳۶۵	۵.۰۷۵	۵.۹۱۴	۵.۸۴۴	۵.۳۲۲	۵.۸۰۰	۴.۴۷۲	۵.۵۶۷
۱۶	تولید مواد و محصولات شیمیایی	۳۸.۸۶۵	۴۰.۰۳۹	۳۹.۱۵۰	۴۱.۷۴۷	۳۹.۲۰۵	۵۰.۷۴۹	۵۳.۵۷۶	۴۸.۱۹۹	۴۹.۹۱۹
۱۷	تولید محصولات لاستیکی و پلاستیکی	۱۰.۵۴۳	۱۱.۱۲۶	۱۰.۹۱۳	۱۴.۷۴۹	۱۳.۲۲۸	۱۴.۳۳۱	۱۳.۰۱۰	۱۳.۵۶۰	۱۳.۸۹۱

شرح - میلیارد ریال	۱۳۷۵	۱۳۷۶	۱۳۷۷	۱۳۷۸	۱۳۷۹	۱۳۸۰	۱۳۸۱	۱۳۸۲	۱۳۸۳	۱۳۸۴
۱۸ تولید محصولات کانی غیرفلزی	۱۵.۹۰۴	۱۶.۸۲۴	۱۵.۷۵۰	۱۵.۷۲۸	۱۶.۹۲۵	۲۱.۳۴۸	۲۲.۰۰۱	۲۷.۰۶۶	۲۶.۱۹۴	۲۶.۵۳۹
۱۹ تولید فلزات اساسی	۱۷.۲۷۴	۱۹.۹۶۶	۱۹.۶۴۵	۲۱.۴۸۱	۲۴.۳۸۹	۲۲.۳۴۶	۲۵.۷۲۸	۲۲.۷۸۱	۲۶.۰۵۷	۳۷.۶۲۱
۲۰ تولید محصولات فلزی فابریکی بجز ماشین آلات و تجهیزات	۵.۲۳۲	۶.۹۸۶	۶.۷۹۸	۷.۴۲۲	۷.۶۴۸	۹.۲۴۱	۱۴.۶۱۱	۱۱.۵۲۹	۹.۷۲۱	۸.۷۴۵
۲۱ تولید ماشین آلات و تجهیزات	۵.۷۹۰	۷.۷۲۹	۷.۳۱۰	۷.۲۲۳	۹.۷۶۴	۱۲.۲۴۳	۱۰.۱۳۲	۱۲.۲۰۴	۱۲.۹۰۰	۱۴.۰۶۵
۲۲ تولید ماشین آلات مولد و انتقال دهنده نیروی برق و دستگاه‌های برقی	۲.۱۸۲	۲.۹۱۱	۲.۷۱۷	۳.۱۲۱	۳.۳۰۰	۵.۳۷۳	۶.۰۵۰	۶.۳۱۲	۶.۴۶۱	۷.۵۲۷
۲۳ تولید رادیو تلویزیون، دستگاه‌ها و وسائل ارتباطی	۷۴۵	۹۹۴	۷۵۸	۱.۱۰۶	۱.۴۹۸	۱.۶۰۲	۲.۴۳۷	۲.۶۰۴	۴.۶۷۶	۴.۳۲۸
۲۴ تولید وسائل پزشکی و اندازه‌گیری	۵۰۰	۶۶۸	۹۲۶	۷۳۷	۸۲۸	۱.۱۰۵	۱.۲۷۱	۱.۴۷۳	۱.۲۸۶	۱.۲۵۸
۲۵ تولید وسائل نقلیه موتوری و تریلر	۵.۴۶۷	۷.۳۱۳	۶.۲۸۰	۸.۳۷۷	۹.۸۴۰	۱۴.۱۱۸	۱۵.۸۵۳	۲۵.۰۲۴	۲۵.۲۲۴	۳۱.۵۵۹
۲۶ تولید سایر تجهیزات و وسائل حمل و نقل	۳۵۵	۴۷۴	۴۶۸	۵۵۹	۱.۱۰۳	۱.۶۰۸	۲.۴۸۱	۶.۵۱۷	۷.۴۴۱	۶.۴۱۶
۲۷ سایر صنایع	۳۴۸	۴۶۴	۴۱۸	۶۵۸	۷۴۸	۵۷۵	۲.۳۵۳	۹۳۷	۱.۱۷۷	۱.۲۰۸
۲۸ برق	۲.۸۲۱	۳.۲۲۵	۳.۳۵۷	۳.۶۸۹	۳.۹۱۶	۴.۰۱۰	۴.۴۴۹	۴.۷۷۷	۵.۱۵۷	۵.۶۰۸
۲۹ گاز	۵.۰۴۵	۵.۳۷۶	۵.۹۱۳	۶.۵۹۸	۷.۳۵۷	۷.۴۸۶	۸.۵۴۲	۹.۵۷۵	۱۰.۵۴۴	۱۰.۸۲۹
۳۰ آب	۳.۲۸۱	۳.۴۹۰	۳.۵۸۹	۳.۵۰۸	۳.۶۷۳	۳.۵۲۹	۳.۶۰۳	۳.۸۲۲	۴.۰۰۴	۴.۲۰۷
۳۱ ساختمان خصوصی شهری	۵۱.۷۶۶	۴۴.۴۳۹	۴۰.۲۳۵	۴۶.۴۶۱	۵۰.۵۸۵	۶۱.۸۱۶	۷۳.۱۶۱	۷۰.۷۸۲	۶۹.۸۶۱	۶۷.۱۱۵
۳۲ ساختمان خصوصی روستایی	۳.۲۳۳	۲.۶۱۸	۲.۶۱۳	۲.۸۵۰	۳.۱۷۷	۳.۶۵۱	۳.۶۸۶	۳.۷۲۰	۴.۵۹۰	۵.۱۴۱
۳۳ ساختمان دولتی	۱۵.۶۹۳	۱۳.۰۹۷	۱۱.۹۲۸	۱۶.۹۴۲	۱۷.۹۰۲	۱۷.۵۸۳	۲۳.۲۴۲	۲۴.۷۸۷	۲۴.۹۰۳	۲۶.۱۷۷
۳۴ خدمات بازرگانی (عمده‌فروشی و خرده‌فروشی)	۱۲۵.۵۸۵	۱۲۹.۴۲۷	۱۳۶.۱۷۵	۱۳۷.۷۹۰	۱۴۶.۳۷۴	۱۵۹.۵۴۱	۱۷۳.۳۴۸	۱۹۰.۴۰۴	۲۱۳.۵۶۰	۲۳۱.۴۸۹

شرح - میلیارد ریال		۱۳۸۵	۱۳۸۶	۱۳۸۷	۱۳۸۸	۱۳۸۹	۱۳۹۰	۱۳۹۱	۱۳۹۲	۱۳۹۳
۱۸	تولید محصولات کانی غیرفلزی	۳۰.۳۹۹	۳۶.۴۶۲	۴۰.۳۵۴	۴۵.۷۳۶	۵۲.۴۳۴	۴۹.۹۱۹	۴۹.۸۰۷	۵۳.۵۵۰	۵۳.۰۹۲
۱۹	تولید فلزات اساسی	۳۶.۶۵۵	۴۰.۳۳۵	۳۹.۶۱۹	۳۵.۴۱۵	۴۱.۶۸۲	۴۵.۴۱۶	۵۱.۱۲۰	۴۴.۶۵۱	۴۶.۹۴۴
۲۰	تولید محصولات فلزی فابریکی بجز ماشین آلات و تجهیزات	۹.۱۶۱	۸.۶۸۳	۹.۴۴۶	۱۰.۱۲۹	۹.۴۹۲	۱۱.۷۰۵	۱۰.۳۲۴	۹.۹۶۲	۱۰.۲۵۲
۲۱	تولید ماشین آلات و تجهیزات	۱۴.۲۹۴	۱۶.۳۶۵	۱۵.۹۹۷	۱۶.۹۳۸	۲۲.۸۱۱	۱۷.۲۳۹	۱۳.۸۱۶	۱۳.۰۰۵	۱۳.۸۳۰
۲۲	تولید ماشین آلات مولد و انتقال دهنده نیروی برق و دستگاه‌های برقی	۶.۲۶۱	۶.۹۸۸	۸.۴۰۵	۹.۸۰۸	۹.۸۵۸	۹.۶۸۵	۸.۵۶۳	۹.۸۵۷	۱۱.۰۸۴
۲۳	تولید رادیو تلویزیون، دستگاه‌ها و وسائل ارتباطی	۴.۰۳۵	۵.۱۴۵	۴.۵۰۵	۴.۲۸۴	۴.۲۸۷	۱۰.۶۵۵	۱۲.۶۳۹	۳.۶۱۰	۳.۹۴۸
۲۴	تولید وسائل پزشکی و اندازه‌گیری	۱.۳۶۴	۱.۴۶۱	۱.۳۸۰	۱.۴۶۶	۱.۳۳۹	۱.۱۸۲	۱.۵۷۱	۱.۳۲۸	۱.۱۴۶
۲۵	تولید وسائل نقلیه موتوری و تریلر	۴۱.۴۶۱	۳۸.۲۷۶	۴۲.۷۸۸	۴۹.۷۴۶	۵۵.۸۷۲	۵۸.۸۲۵	۲۸.۳۳۶	۲۷.۴۴۸	۴۲.۱۴۲
۲۶	تولید سایر تجهیزات و وسائل حمل و نقل	۸.۹۴۵	۷.۰۴۶	۹.۶۹۵	۸.۱۴۵	۷.۸۰۳	۸.۲۵۱	۹.۴۲۴	۹.۵۰۱	۱۰.۳۶۸
۲۷	سایر صنایع	۱.۴۷۶	۱.۶۵۵	۱.۹۵۷	۲.۲۴۱	۲.۲۵۷	۲.۶۹۰	۳.۱۴۹	۲.۰۹۴	۲.۲۸۴
۲۸	برق	۶.۱۴۹	۶.۴۵۰	۶.۹۳۰	۶.۹۹۶	۷.۴۵۳	۷.۹۰۰	۸.۳۰۳	۸.۴۱۳	۸.۸۹۹
۲۹	گاز	۱۲.۰۸۴	۱۳.۴۳۵	۱۴.۵۰۹	۱۵.۴۷۳	۱۶.۵۲۶	۱۶.۷۸۶	۱۶.۶۷۷	۱۷.۵۳۴	۱۹.۲۶۸
۳۰	آب	۴.۶۰۲	۴.۸۰۰	۵.۰۳۶	۴.۹۹۵	۵.۱۹۱	۴.۹۳۷	۵.۰۴۳	۵.۲۴۴	۵.۴۸۵
۳۱	ساختمان خصوصی شهری	۵۹.۶۱۸	۸۸.۸۲۲	۹۷.۱۴۰	۹۱.۸۷۱	۹۲.۳۱۹	۹۴.۷۱۷	۹۸.۲۸۲	۹۲.۷۲۰	۸۸.۳۳۳
۳۲	ساختمان خصوصی روستایی	۵.۴۹۴	۴.۸۵۱	۴.۲۹۹	۴.۰۸۸	۴.۲۵۳	۴.۴۴۳	۳.۸۶۰	۳.۲۴۴	۲.۷۵۲
۳۳	ساختمان دولتی	۲۷.۲۵۸	۲۶.۶۷۶	۲۶.۰۹۱	۲۴.۷۰۸	۲۱.۲۵۸	۲۴.۵۲۶	۱۵.۹۴۷	۱۶.۴۴۰	۱۶.۴۷۰
۳۴	خدمات بازرگانی (عمده‌فروشی و خرده‌فروشی)	۲۴۰.۷۷۳	۲۵۵.۹۸۰	۲۵۴.۸۱۷	۲۶۵.۳۳۶	۲۸۵.۲۷۱	۲۹۶.۱۳۱	۲۶۲.۳۶۷	۲۵۷.۷۸۰	۲۶۶.۹۷۴

شرح - میلیارد ریال	۱۳۷۵	۱۳۷۶	۱۳۷۷	۱۳۷۸	۱۳۷۹	۱۳۸۰	۱۳۸۱	۱۳۸۲	۱۳۸۳	۱۳۸۴
۳۵ خدمات تعمیراتی (باستثنای ماشین‌های الکترونیک)	۱۰.۶۳۱	۱۰.۱۰۸	۸.۸۶۴	۹.۱۵۹	۹.۴۵۶	۹.۵۶۵	۹.۶۸۷	۱۰.۱۲۹	۹.۶۸۷	۱۰.۶۹۵
۳۶ هتل و رستوران	۲.۴۲۳	۴.۰۷۳	۴.۱۷۲	۴.۱۰۶	۴.۱۸۹	۴.۶۲۸	۴.۶۶۶	۵.۳۵۸	۵.۹۰۵	۶.۸۶۲
۳۷ حمل و نقل با راه آهن	۱.۱۷۰	۱.۲۳۸	۱.۰۸۷	۱.۲۲۴	۱.۲۶۶	۱.۴۲۸	۱.۶۳۹	۱.۸۴۶	۱.۹۹۶	۲.۳۲۶
۳۸ حمل و نقل جاده‌ای	۴۱.۶۱۹	۴۲.۳۰۱	۴۵.۶۶۷	۵۰.۹۶۴	۵۵.۸۹۴	۵۹.۱۱۵	۶۰.۷۷۱	۷۰.۴۰۷	۷۷.۲۹۲	۸۲.۰۹۷
۳۹ حمل و نقل دریایی	۷.۱۳۶	۶.۶۸۴	۵.۳۲۱	۵.۶۲۶	۶.۴۰۵	۷.۳۹۳	۸.۴۹۱	۱۰.۲۱۱	۱۰.۵۶۴	۱۰.۳۵۱
۴۰ حمل و نقل هوایی	۱.۹۲۷	۲.۲۷۰	۱.۶۷۲	۲.۲۱۶	۱.۹۲۶	۲.۵۳۳	۲.۱۴۴	۲.۵۹۵	۲.۸۸۶	۳.۱۸۶
۴۱ خدمات پشتیبانی و کمکی حمل و نقل	۷.۴۱۴	۷.۶۴۴	۷.۸۳۰	۹.۸۶۶	۷.۶۶۷	۶.۹۴۸	۸.۳۸۰	۱۰.۸۳۰	۱۰.۳۱۰	۹.۶۸۶
۴۲ خدمات انبارداری	۱.۸۷۷	۱.۹۰۸	۱.۸۳۴	۲.۲۸۷	۲.۵۸۷	۲.۷۳۲	۲.۶۴۳	۳.۱۰۹	۲.۸۹۳	۳.۸۶۷
۴۳ خدمات پست	۳۵۹	۳۸۴	۴۷۲	۴۸۴	۵۴۹	۶۹۵	۸۱۲	۱۰۱۶	۱۰۴۷	۱۰۵۴۰
۴۴ خدمات مخابرات	۳.۲۸۲	۳.۶۵۸	۴.۱۳۴	۴.۷۱۰	۵.۲۵۴	۶.۰۶۵	۷.۱۳۶	۹.۱۴۸	۱۱.۵۱۸	۱۸.۳۰۸
۴۵ واسطه‌گری‌های پولی	۲۲.۸۷۳	۲۴.۵۵۴	۲۷.۸۲۱	۲۶.۹۸۸	۳۰.۴۰۴	۳۴.۴۳۶	۳۷.۴۱۳	۴۳.۸۴۶	۴۹.۰۳۱	۵۶.۲۹۴
۴۶ بیمه (بجز تأمین اجتماعی اجباری)	۶۸۰	۷۷۶	۹۱۰	۱.۰۰۴	۱.۱۷۲	۱.۶۲۵	۱.۹۲۴	۲.۲۱۲	۲.۶۳۵	۲.۸۰۸
۴۷ خدمات مستغلات اجاره‌ای شهری (واقعی)	۷.۳۱۱	۹.۴۷۰	۸.۴۸۳	۱۰.۲۳۵	۹.۸۸۹	۱۱.۱۶۲	۱۰.۹۰۰	۱۱.۶۴۵	۱۵.۴۱۰	۲۰.۲۳۱
۴۸ خدمات مستغلات شخصی شهری (برآوردی)	۹۶.۶۴۶	۱۰۲.۱۲۰	۱۰۸.۴۸۰	۱۱۳.۱۱۶	۱۱۳.۷۵۲	۱۱۸.۳۴۴	۱۳۱.۲۱۷	۱۳۵.۸۸۷	۱۳۸.۱۸۴	۱۵۰.۷۱۷
۴۹ خدمات مسکونی روستایی	۱۰.۰۲۷	۱۰.۵۰۸	۱۰.۴۲۷	۱۰.۶۴۵	۱۰.۶۸۳	۱۱.۶۵۰	۱۱.۵۳۶	۱۲.۵۵۵	۱۲.۳۱۶	۱۲.۲۱۷
۵۰ خدمات مستغلات غیرمسکونی	۹.۲۹۳	۹.۰۵۶	۹.۴۴۴	۱۰.۵۶۹	۱۰.۹۴۲	۱۰.۳۹۸	۱۰.۶۶۸	۱۰.۰۶۲	۱۰.۵۹۲	۱۱.۸۷۸
۵۱ خدمات دلان مستغلات	۳.۳۴۰	۱.۱۳۳	۱.۱۴۱	۸۳۳	۱.۰۲۵	۱.۲۳۳	۲.۳۵۱	۱.۳۶۰	۳.۳۶۴	۲.۹۷۶

۱۳۹۳	۱۳۹۲	۱۳۹۱	۱۳۹۰	۱۳۸۹	۱۳۸۸	۱۳۸۷	۱۳۸۶	۱۳۸۵	شرح - میلیارد ریال
۱۳.۸۶۴	۱۵.۵۷۵	۱۳.۴۴۹	۱۲.۶۱۲	۱۱.۸۷۹	۱۱.۷۸۴	۱۲.۵۲۸	۱۲.۰۱۲	۱۱.۲۴۸	۳۵ خدمات تعمیراتی (باستثنای ماشین‌های الکترونیک)
۴.۵۷۰	۴.۲۱۳	۴.۷۰۹	۵.۵۵۸	۵.۰۹۴	۵.۳۵۱	۴.۶۵۸	۶.۹۳۳	۶.۷۸۶	۳۶ هتل و رستوران
۴.۶۳۷	۴.۴۱۱	۴.۳۶۱	۴.۱۵۷	۴.۴۳۳	۳.۵۹۶	۳.۳۰۶	۲.۹۲۱	۲.۶۶۰	۳۷ حمل و نقل با راه آهن
۱۳۴.۶۴۲	۱۳۱.۶۵۸	۱۲۹.۹۱۱	۱۲۵.۱۵۰	۱۲۴.۴۷۹	۱۱۶.۰۴۱	۱۱۰.۵۹۱	۹۹.۶۶۵	۹۱.۳۷۵	۳۸ حمل و نقل جاده‌ای
۱۴.۵۸۳	۱۲.۳۶۵	۱۰.۶۰۹	۱۱.۰۳۹	۱۴.۸۶۲	۱۴.۹۲۱	۱۱.۶۳۸	۱۱.۴۴۲	۱۰.۵۲۸	۳۹ حمل و نقل دریایی
۶.۹۶۰	۶.۱۲۶	۵.۳۶۳	۵.۶۰۳	۵.۴۵۳	۴.۹۸۵	۴.۶۸۳	۴.۵۱۵	۳.۷۸۳	۴۰ حمل و نقل هوایی
۱۴.۸۵۵	۱۳.۶۶۷	۱۲.۳۹۳	۱۲.۴۵۱	۱۲.۷۴۳	۱۲.۴۸۲	۱۰.۹۶۵	۱۰.۲۳۵	۱۰.۷۰۹	۴۱ خدمات پشتیبانی و کمکی حمل و نقل
۷.۳۰۱	۶.۴۵۵	۶.۶۲۳	۶.۰۷۷	۶.۴۷۱	۵.۸۷۰	۵.۰۷۰	۵.۰۵۰	۴.۶۷۵	۴۲ خدمات انبارداری
۱.۴۰۷	۱.۴۴۲	۲.۸۲۱	۱.۷۷۴	۱.۸۲۷	۱.۵۴۹	۱.۹۰۳	۱.۹۴۵	۱.۷۳۲	۴۳ خدمات پست
۱۰۷.۰۶۵	۱۱۳.۶۳۵	۱۰۸.۰۹۰	۹۹.۲۹۳	۸۰.۹۱۳	۷۲.۲۸۴	۵۹.۵۸۰	۳۹.۰۳۲	۲۴.۳۵۵	۴۴ خدمات مخابرات
۹۶.۵۴۸	۸۷.۹۴۳	۸۷.۴۲۸	۸۷.۲۶۳	۹۰.۴۰۰	۸۰.۷۱۴	۷۰.۷۲۶	۷۴.۸۹۹	۶۹.۲۰۴	۴۵ واسطه‌گری‌های پولی
۵.۷۷۱	۵.۸۵۷	۵.۳۴۲	۴.۴۲۳	۳.۸۶۰	۳.۴۰۸	۳.۱۱۱	۳.۰۴۴	۲.۹۹۸	۴۶ بیمه (بجز تامین اجتماعی اجباری)
۳۲.۴۵۶	۳۲.۰۳۴	۳۲.۲۰۴	۳۰.۳۹۹	۲۷.۱۴۲	۲۴.۳۹۳	۲۴.۴۴۹	۲۲.۸۰۰	۲۰.۴۲۹	۴۷ خدمات مستغلات اجاره‌ای شهری (واقعی)
۲۵۶.۹۱۶	۲۴۶.۹۰۰	۲۴۷.۴۷۴	۲۳۰.۹۶۷	۲۰۶.۵۳۱	۲۰۱.۲۶۴	۲۱۲.۲۲۵	۲۱۳.۸۵۹	۱۷۴.۱۲۲	۴۸ خدمات مستغلات شخصی شهری (برآوردی)
۱۸.۲۱۱	۱۹.۰۵۳	۱۸.۴۴۲	۱۶.۴۴۵	۱۵.۷۷۶	۱۴.۴۰۹	۱۵.۱۳۵	۱۴.۱۹۳	۱۲.۷۵۷	۴۹ خدمات مسکونی روستایی
۱۸.۹۱۳	۱۸.۰۱۱	۱۷.۸۴۶	۱۷.۱۳۸	۱۵.۳۰۶	۱۲.۸۲۶	۱۲.۵۳۶	۱۳.۲۶۲	۱۳.۳۴۲	۵۰ خدمات مستغلات غیرمسکونی
۵.۸۱۲	۵.۷۸۲	۶.۴۱۹	۵.۴۷۴	۴.۴۲۵	۲.۸۸۵	۳.۷۱۲	۶.۲۴۹	۴.۹۹۳	۵۱ خدمات دلان مستغلات

شرح - میلیارد ریال	۱۳۷۵	۱۳۷۶	۱۳۷۷	۱۳۷۸	۱۳۷۹	۱۳۸۰	۱۳۸۱	۱۳۸۲	۱۳۸۳	۱۳۸۴
۵۲ کرایه و فعالیت‌های کسب و کار	۷.۶۴۷	۶.۲۸۷	۶.۱۷۰	۸.۷۲۳	۸.۰۸۶	۶.۲۷۶	۱۰.۱۷۰	۱۱.۴۹۳	۱۰.۳۸۷	۹.۸۳۶
۵۳ خدمات امور عمومی	۷۳.۳۰۶	۷۰.۹۶۳	۷۲.۲۳۵	۷۲.۹۹۹	۶۵.۹۷۸	۶۴.۵۶۱	۷۷.۱۵۶	۶۵.۶۳۱	۶۵.۲۸۷	۷۳.۹۸۶
۵۴ خدمات امور دفاعی	۲۸.۰۶۲	۳۲.۴۲۷	۳۰.۰۱۳	۲۸.۹۷۷	۲۶.۸۷۰	۲۸.۶۷۱	۲۸.۶۸۹	۳۴.۰۶۶	۳۹.۴۶۷	۳۸.۵۷۱
۵۵ خدمات امور انتظامی	۹.۸۲۸	۱۱.۵۷۱	۹.۹۹۸	۸.۸۲۰	۱۴.۳۳۹	۱۳.۹۱۹	۷.۷۶۲	۹.۶۶۹	۹.۰۰۴	۵.۶۵۸
۵۶ تامین اجتماعی اجباری	۴.۲۴۵	۵.۰۴۱	۵.۴۲۶	۵.۳۷۸	۴.۵۱۷	۵.۵۸۵	۵.۷۶۵	۷.۲۶۹	۶.۳۳۹	۷.۶۲۷
۵۷ آموزش خصوصی	۳.۹۳۹	۴.۲۹۰	۵.۲۲۲	۵.۰۹۰	۵.۴۳۰	۵.۸۵۸	۸.۲۸۱	۷.۱۴۹	۹.۶۵۳	۱۰.۵۲۸
۵۸ آموزش دولتی	۸.۲۵۴	۱۳.۰۷۰	۱۵.۱۲۸	۱۳.۸۰۹	۱۴.۱۵۰	۱۴.۴۰۲	۹.۹۲۲	۸.۹۵۹	۹.۲۷۸	۵.۹۴۵
۵۹ بهداشت خصوصی	۱۵.۷۶۶	۱۵.۳۵۶	۱۵.۸۳۲	۱۸.۵۱۵	۲۰.۳۶۱	۲۲.۹۷۴	۲۲.۷۲۰	۲۷.۹۲۵	۲۸.۶۱۵	۳۴.۰۰۳
۶۰ بهداشت دولتی	۲۰.۰۳۶	۲۱.۲۵۷	۲۱.۰۳۴	۱۸.۰۸۵	۲۰.۰۶۷	۲۰.۵۹۶	۱۶.۲۸۳	۱۸.۰۴۶	۱۵.۳۰۱	۱۰.۱۵۵
۶۱ فعالیت‌های تفریحی، هنری، فرهنگی و ورزشی	۲.۲۶۸	۲.۸۶۲	۲.۶۹۸	۲.۷۸۱	۲.۸۴۶	۳.۳۵۸	۴.۹۷۸	۳.۸۱۰	۵.۲۲۵	۶.۳۵۹
۶۲ سایر فعالیت‌های خدماتی	۴.۶۲۶	۴.۴۲۲	۴.۲۸۷	۴.۸۹۳	۵.۳۹۲	۶.۲۷۷	۶.۰۲۸	۶.۷۸۷	۶.۴۰۷	۷.۱۴۳
ارزش افزوده ناخالص به قیمت پایه	۱۰۱۴۲.۳۰۹	۱۰۱۵۱.۷۸۳	۱۰۱۷۵.۷۴۱	۱۰۱۹۵.۰۴۹	۱۰۲۶۲.۹۸۷	۱۰۲۹۰.۴۹۰	۱۰۳۹۵.۳۷۸	۱۰۵۱۲.۸۱۶	۱۰۵۷۹.۹۴۳	۱۰۶۸۰.۵۳۰
اضافه می‌شود: خالص مالیات بر محصول	۶.۱۵۶	۲۰.۱۰۳	۱۸.۷۰۰	۳۷.۲۵۸	۱۹.۶۸۲	۱۷.۹۵۴	۱۷.۷۰۱	۱۹.۰۴۲	۳.۳۴۶	-۲۴.۷۶۷
مالیات بر محصول	۳۰.۴۵۴	۳۹.۶۵۳	۴۱.۰۳۷	۵۶.۱۹۹	۳۷.۰۹۷	۳۷.۲۷۰	۳۹.۴۵۰	۴۵.۶۰۶	۴۴.۱۹۹	۴۳.۵۵۷
یارانه بر محصول	۲۴.۲۹۸	۱۹.۵۵۰	۲۲.۳۳۷	۱۸.۹۴۲	۱۷.۴۱۵	۱۹.۳۱۶	۲۱.۷۴۹	۲۶.۵۶۵	۴۰.۸۵۳	۶۸.۳۲۴
خالص درآمد عوامل تولید از خارج	-۹.۳۶۳	-۶.۶۲۹	-۶.۶۹۹	-۳.۴۹۰	-۳.۹۴۳	۱.۶۷۰	۳.۸۵۴	۲.۷۷۵	-۲.۶۵۶	-۳.۲۲۶
نتیجه رابطه مبادله بازرگانی	-۵۶.۴۰۶	-۱۰۲.۹۲۴	-۲۰۸.۸۲۲	-۸۱.۰۶۵	-۱۰۹.۶۲۰	-۹۸.۸۷۸	-۲۱.۶۹۳	-۴۳.۳۰۱	۰	۸۹.۸۷۱
درآمد ناخالص ملی	۱۰۸۲.۶۹۶	۱۰۶۱.۳۳۳	۹۷۸.۹۱۹	۱۰۱۴۷.۷۵۱	۱۰۱۶۹.۱۰۶	۱۰۲۱۱.۲۳۷	۱۰۳۹۵.۲۳۹	۱۰۴۹۱.۳۳۲	۱۰۵۸۰.۶۳۳	۱۰۷۴۲.۴۰۸

شرح - میلیارد ریال	۱۳۸۵	۱۳۸۶	۱۳۸۷	۱۳۸۸	۱۳۸۹	۱۳۹۰	۱۳۹۱	۱۳۹۲	۱۳۹۳
۵۲ کرایه و فعالیت‌های کسب و کار	۹.۶۹۴	۸.۹۹۳	۹.۴۹۹	۹.۱۹۰	۱۱.۶۳۲	۸.۲۸۰	۸.۴۲۱	۸.۲۲۱	۷.۲۹۴
۵۳ خدمات امور عمومی	۶۷.۶۹۲	۵۲.۰۳۸	۵۳.۷۰۷	۵۰.۷۰۳	۵۱.۴۵۱	۵۷.۱۷۸	۶۰.۰۳۷	۵۲.۶۳۳	۴۵.۹۳۸
۵۴ خدمات امور دفاعی	۴۱.۰۹۳	۴۰.۸۹۰	۴۰.۶۰۷	۳۷.۷۳۶	۳۴.۸۱۵	۳۶.۱۶۴	۳۳.۲۷۴	۴۴.۵۹۹	۴۲.۱۳۲
۵۵ خدمات امور انتظامی	۸.۲۸۸	۷.۵۶۸	۵.۴۱۰	۵.۳۴۸	۵.۰۳۷	۵.۸۹۵	۶.۰۲۶	۵.۸۴۵	۶.۱۱۶
۵۶ تامین اجتماعی اجباری	۷.۸۵۹	۸.۹۱۱	۷.۸۱۴	۶.۸۱۵	۷.۸۹۴	۸.۸۹۱	۹.۸۴۳	۱۱.۲۷۲	۱۰.۹۵۳
۵۷ آموزش خصوصی	۱۱.۵۸۷	۱۳.۰۵۳	۱۳.۷۶۵	۱۳.۰۸۴	۱۴.۸۰۲	۱۴.۳۴۷	۱۴.۴۵۵	۱۵.۶۴۵	۱۶.۴۳۸
۵۸ آموزش دولتی	۵.۴۲۷	۱۲.۵۳۳	۸.۷۵۸	۹.۰۰۸	۸.۲۶۰	۹.۰۳۴	۱۰.۰۹۳	۹.۲۸۸	۱۰.۴۰۴
۵۹ بهداشت خصوصی	۳۲.۵۵۰	۳۸.۷۹۴	۳۷.۳۵۹	۳۴.۲۷۹	۳۶.۰۵۹	۳۴.۳۹۲	۳۱.۴۰۴	۳۴.۱۱۸	۳۳.۹۸۴
۶۰ بهداشت دولتی	۱۲.۹۹۸	۱۹.۷۰۰	۲۴.۰۱۶	۲۲.۸۵۹	۲۱.۴۲۱	۲۲.۸۱۴	۲۵.۷۸۶	۳۰.۴۵۹	۳۵.۲۳۴
۶۱ فعالیت‌های تفریحی، هنری، فرهنگی و ورزشی	۷.۹۷۰	۶.۳۲۵	۶.۰۷۶	۶.۶۱۳	۷.۸۹۱	۷.۴۲۳	۶.۲۴۹	۶.۶۰۹	۶.۴۸۶
۶۲ سایر فعالیت‌های خدماتی	۶.۷۵۹	۷.۳۲۳	۶.۲۴۶	۶.۲۹۹	۶.۳۳۱	۵.۷۸۵	۵.۶۴۸	۵.۴۴۲	۵.۴۸۸
ارزش افزوده ناخالص به قیمت پایه	۱.۷۸۲.۵۹۷	۱.۹۲۰.۶۹۹	۱.۹۳۳.۵۷۹	۱.۹۵۶.۷۶۸	۲.۰۸۲.۴۹۸	۲.۱۷۱.۲۱۲	۲.۰۲۰.۴۵۳	۲.۰۰۲.۷۸۶	۲.۰۷۰.۳۸۶
اضافه می‌شود: خالص مالیات بر محصول	-۳۴.۵۷۲	-۱۳.۵۰۶	-۷.۷۷۵	۱۲.۵۷۰	۱۴.۵۹۲	۶.۱۹۷	۱۰.۶۷۷	۱۲.۱۰۲	۲۳.۵۹۹
مالیات بر محصول	۴۰.۶۲۲	۴۰.۶۵۳	۳۸.۲۳۵	۴۷.۵۳۶	۵۲.۶۳۲	۴۹.۹۸۶	۴۲.۶۳۰	۴۶.۱۸۹	۵۲.۲۹۲
یارانه بر محصول	۷۵.۱۹۴	۵۴.۱۵۹	۴۶.۰۱۰	۳۴.۹۶۵	۳۸.۰۴۰	۴۳.۷۹۰	۳۱.۹۵۳	۳۴.۰۸۸	۲۸.۶۹۳
خالص درآمد عوامل تولید از خارج	۸۰۳	۶.۳۲۵	۷.۶۸۶	-۶۸۵	۴۳۶	۴۴۴	۶.۹۵۹	۷.۴۸۸	۳.۱۴۳
نتیجه رابطه مبادله بازرگانی	۹۴.۴۱۳	۱۵۸.۰۶۲	۱۴۷.۳۸۵	۷۲.۸۴۲	۱۲۸.۸۶۷	۱۶۸.۳۴۵	-۳۳.۲۴۲	-۸.۶۸۷	-۹۱.۷۴۹
درآمد ناخالص ملی	۱.۸۴۳.۲۴۰	۲.۰۷۱.۴۷۹	۲.۰۸۰.۸۷۴	۲.۰۴۱.۴۹۶	۲.۲۲۶.۳۸۴	۲.۳۴۶.۱۹۸	۲.۰۰۴.۸۴۶	۲.۰۱۳.۶۸۹	۲.۰۰۵.۳۸۰

شرح - میلیارد ریال	۱۳۷۵	۱۳۷۶	۱۳۷۷	۱۳۷۸	۱۳۷۹	۱۳۸۰	۱۳۸۱	۱۳۸۲	۱۳۸۳	۱۳۸۴
ارزش ستانده (به قیمت پایه)	۴۳۹.۹۸۹	۵۱۶.۱۰۹	۵۸۵.۷۳۹	۷۷۴.۳۶۳	۱.۰۰۵.۸۶۹	۱.۱۸۱.۳۱۷	۱.۵۹۴.۷۰۷	۱.۹۸۶.۷۷۳	۲.۵۱۵.۴۲۸	۳.۱۳۸.۳۲۴
کسر می‌شود: مصارف واسطه (به قیمت خریداران)	۱۶۶.۰۲۵	۱۹۶.۷۳۰	۲۲۸.۹۰۳	۲۹۶.۷۶۱	۳۷۶.۰۱۹	۴۴۲.۶۱۰	۵۷۱.۲۸۶	۷۳۱.۲۴۷	۹۳۵.۴۸۵	۱.۱۲۹.۴۰۹
ارزش افزوده ناخالص (به قیمت پایه)	۲۷۳.۹۶۴	۳۱۹.۳۸۰	۳۵۶.۸۳۶	۴۷۷.۶۰۲	۶۲۹.۸۴۹	۷۳۸.۷۰۶	۱.۰۲۳.۴۲۱	۱.۲۵۵.۵۲۶	۱.۵۷۹.۹۴۳	۲.۰۰۸.۹۱۵
جبران خدمات کارکنان	۶۷.۳۷۳	۸۱.۴۳۴	۹۵.۹۸۳	۱۲۱.۰۸۰	۱۵۶.۸۵۳	۱۸۷.۰۷۲	۲۴۱.۲۳۵	۲۸۵.۷۴۹	۳۶۶.۶۳۸	۴۵۳.۸۳۱
خالص مالیات بر تولید و واردات										
مالیات بر تولید و واردات										
مالیات بر محصول										
سایر مالیات‌ها بر تولید	۴۳۴	۲.۸۸۹	۳.۰۷۰	۳.۳۱۰	۶.۵۳۸	۷.۳۹۱	۹.۳۰۰	۱۱.۰۴۹	۱۲.۸۸۹	۱۴.۸۹۴
یارانه‌ها										
یارانه به محصول										
سایر یارانه‌ها به تولید										
مازاد عملیاتی - ناخالص	۱۱۷.۵۴۶	۱۲۸.۳۲۳	۱۳۴.۸۱۹	۲۰۰.۱۷۷	۲۷۵.۱۰۱	۳۲۱.۰۶۰	۵۰۴.۸۴۰	۶۴۹.۰۵۷	۸۰۹.۳۲۷	۱.۰۶۳.۷۱۹
درآمد مختلط - ناخالص	۸۸.۶۱۱	۱۰۶.۷۳۴	۱۲۲.۹۶۴	۱۵۳.۰۳۵	۱۹۱.۳۵۸	۲۲۳.۱۸۳	۲۶۸.۰۴۵	۳۰۹.۶۷۱	۳۹۱.۱۸۹	۴۷۶.۴۷۲

شرح - میلیارد ریال	۱۳۸۵	۱۳۸۶	۱۳۸۷	۱۳۸۸	۱۳۸۹	۱۳۹۰	۱۳۹۱	۱۳۹۲	۱۳۹۳
ارزش ستانده (به قیمت پایه)	۳.۷۹۴.۹۸۴	۴.۹۰۲.۸۲۸	۵.۹۳۵.۳۳۸	۶.۳۳۰.۱۱۵	۷.۷۴۸.۹۴۰	۱۰.۳۱۴.۹۳۷	۱۲.۱۰۱.۹۹۲	۱۵.۸۶۴.۸۰۹	۱۸.۳۴۵.۱۹۴
کسر می‌شود: مصارف واسطه (به قیمت خریداران)	۱.۳۶۸.۰۶۸	۱.۷۳۹.۴۷۱	۲.۱۶۱.۶۱۱	۲.۴۰۲.۲۳۹	۲.۹۶۵.۹۶۶	۴.۰۲۷.۵۴۷	۴.۷۹۹.۱۳۰	۶.۱۰۴.۰۲۴	۷.۲۶۸.۹۱۷
ارزش افزوده ناخالص (به قیمت پایه)	۲.۴۲۶.۹۱۶	۳.۱۶۳.۳۵۷	۳.۷۷۳.۷۲۷	۳.۹۲۷.۸۷۶	۴.۷۸۲.۹۷۴	۶.۲۸۷.۳۹۰	۷.۳۰۲.۸۶۲	۹.۷۶۰.۷۸۵	۱۱.۰۷۶.۲۷۸
جبران خدمات کارکنان	۵۴۶.۳۶۸	۶۵۴.۶۳۵	۸۳۳.۵۶۲	۹۵۹.۹۹۷	۱.۱۴۷.۶۳۲	۱.۳۵۷.۸۹۸	۱.۵۸۸.۳۸۱	۲.۰۹۷.۵۳۰	۲.۵۵۹.۹۲۴
خالص مالیات بر تولید و واردات									
مالیات بر تولید و واردات									
مالیات بر محصول									
سایر مالیات‌ها بر تولید	۱۷.۳۶۹	۲۰.۵۰۶	۲۳.۱۵۸	۲۵.۸۳۶	۳۱.۱۵۶	۳۶.۹۱۸	۴۴.۰۹۱	۵۳.۸۸۵	۶۷.۱۵۶
یارانه‌ها									
یارانه به محصول									
سایر یارانه‌ها به تولید									
مازاد عملیاتی - ناخالص	۱.۲۶۲.۰۰۲	۱.۷۱۵.۴۸۲	۲.۰۰۲.۵۲۵	۱.۹۴۲.۷۸۰	۲.۴۴۹.۲۵۸	۳.۴۹۶.۶۷۲	۳.۸۱۴.۶۴۴	۴.۹۶۰.۰۲۲	۵.۳۲۳.۲۱۶
درآمد مختلط - ناخالص	۶۰۱.۱۷۸	۷۷۲.۷۳۴	۹۱۴.۴۸۴	۹۹۹.۲۶۳	۱.۱۵۴.۹۲۸	۱.۳۹۵.۹۰۳	۱.۸۵۵.۷۴۶	۲.۶۴۹.۳۳۷	۳.۱۲۵.۹۸۱

شرح - میلیارد ریال	۱۳۷۵	۱۳۷۶	۱۳۷۷	۱۳۷۸	۱۳۷۹	۱۳۸۰	۱۳۸۱	۱۳۸۲	۱۳۸۳	۱۳۸۴
ارزش ستانده (به قیمت پایه)	۴۷،۱۹۱	۵۳،۳۷۱	۶۸،۳۱۴	۸۰،۱۳۰	۹۵،۵۵۹	۱۰۳،۳۰۸	۱۳۲،۵۶۸	۱۵۶،۱۰۳	۱۸۹،۱۱۸	۲۲۰،۳۰۴
کسر می‌شود: مصارف واسطه (به قیمت خریداران)	۲۰،۸۰۲	۲۴،۵۶۰	۲۹،۸۶۹	۳۵،۸۶۰	۴۲،۲۴۸	۴۵،۹۵۵	۵۸،۳۳۰	۶۸،۶۳۴	۸۵،۷۹۵	۱۰۰،۳۰۶
ارزش افزوده ناخالص (به قیمت پایه)	۲۶،۳۸۹	۲۸،۸۱۲	۳۸،۴۴۵	۴۴،۲۷۰	۵۳،۳۱۱	۵۷،۳۵۳	۷۴،۲۳۹	۸۷،۴۶۹	۱۰۳،۳۲۲	۱۱۹،۹۹۸
جبران خدمات کارکنان	۲،۶۱۰	۲،۸۶۳	۳،۸۹۷	۴،۳۷۶	۵،۳۸۸	۵،۷۱۷	۷،۵۸۰	۸،۹۴۸	۱۰،۶۵۶	۱۲،۰۴۷
خالص مالیات بر تولید و واردات										
مالیات بر تولید و واردات										
مالیات بر محصول										
سایر مالیات‌ها بر تولید	۱۱	۱۷	۲۳	۱۹	۲۴	۲۰	۲۶	۳۳	۵۳	۶۳
یارانه‌ها										
یارانه به محصول										
سایر یارانه‌ها به تولید										
مزاد عملیاتی - ناخالص	۲۰،۹۰	۱،۸۷۵	۲،۷۵۳	۳،۳۱۳	۴،۰۷۰	۴،۴۰۵	۶،۳۵۴	۹،۳۲۴	۱۰،۱۹۳	۹،۳۱۴
درآمد مختلط - ناخالص	۲۱،۶۷۹	۲۴،۰۵۷	۳۱،۷۷۲	۳۶،۵۶۲	۴۳،۸۳۰	۴۷،۲۱۱	۶۰،۲۷۹	۶۹،۱۶۴	۸۲،۴۱۹	۹۸،۶۷۴

شرح - میلیارد ریال	۱۳۸۵	۱۳۸۶	۱۳۸۷	۱۳۸۸	۱۳۸۹	۱۳۹۰	۱۳۹۱	۱۳۹۲	۱۳۹۳
ارزش ستانده (به قیمت پایه)	۲۷۰.۲۸۲	۳۵۲.۴۴۳	۳۵۶.۷۹۲	۴۳۷.۷۶۹	۴۹۴.۱۶۵	۵۷۶.۷۹۵	۸۸۲.۷۹۶	۱.۳۷۳.۲۶۲	۱.۶۱۴.۲۸۹
کسر می‌شود: مصارف واسطه (به قیمت خریداران)	۱۱۲.۱۴۸	۱۳۷.۹۱۴	۱۳۳.۵۰۱	۱۷۱.۷۸۸	۱۸۸.۱۶۳	۲۵۵.۳۹۴	۳۶۶.۸۷۴	۴۷۱.۴۲۸	۵۶۴.۳۰۴
ارزش افزوده ناخالص (به قیمت پایه)	۱۵۸.۱۳۴	۲۱۴.۵۲۹	۲۲۳.۲۹۲	۲۶۵.۹۸۱	۳۰۶.۰۰۲	۳۲۱.۴۰۱	۵۱۵.۹۲۲	۹۰۱.۸۳۴	۱.۰۴۹.۹۸۵
جبران خدمات کارکنان	۱۵.۹۳۷	۲۲.۱۵۰	۲۲.۲۴۸	۲۶.۸۶۸	۳۰.۶۲۵	۳۱.۸۸۹	۵۰.۴۴۴	۸۸.۵۳۱	۱۰۶.۰۵۹
خالص مالیات بر تولید و واردات									
مالیات بر تولید و واردات									
مالیات بر محصول									
سایر مالیات‌ها بر تولید	۸۷	۱۳۹	۱۱۲	۸۹	۱۳۱	۱۵۱	۲۸۴	۴۸۹	۷۱۹
یارانه‌ها									
یارانه به محصول									
سایر یارانه‌ها به تولید									
مازاد عملیاتی - ناخالص	۱۶.۷۰۸	۱۴.۰۴۲	۱۵.۳۲۸	۱۵.۵۰۴	۱۹.۰۹۶	۲۲.۲۰۸	۳۱.۳۱۴	۵۶.۳۱۵	۶۷.۷۳۹
درآمد مختلط - ناخالص	۱۲۵.۴۰۱	۱۷۸.۱۹۸	۱۸۵.۶۰۴	۲۲۳.۵۲۱	۲۵۶.۱۵۰	۲۶۷.۱۵۲	۴۳۳.۸۸۰	۷۵۶.۴۹۹	۸۷۵.۴۶۷

شرح - میلیارد ریال	۱۳۷۵	۱۳۷۶	۱۳۷۷	۱۳۷۸	۱۳۷۹	۱۳۸۰	۱۳۸۱	۱۳۸۲	۱۳۸۳	۱۳۸۴
ارزش ستانده (به قیمت پایه)	۱.۴۶۶	۱.۸۲۳	۱.۹۲۹	۲.۳۸۸	۲.۹۹۴	۳.۱۲۱	۳.۸۷۶	۴.۴۶۵	۵.۸۷۷	۷.۴۸۸
کسر می شود : مصارف واسطه (به قیمت خریداران)	۴۱۸	۶۸۱	۸۰۸	۱.۰۰۰	۱.۱۵۷	۱.۲۰۳	۱.۵۴۳	۱.۷۶۲	۲.۳۷۵	۳.۰۴۵
ارزش افزوده ناخالص (به قیمت پایه)	۱.۰۴۸	۱.۱۴۲	۱.۱۲۱	۱.۳۸۸	۱.۸۳۷	۱.۹۱۸	۲.۳۳۳	۲.۷۰۲	۳.۵۰۲	۴.۴۴۳
جبران خدمات کارکنان	۲۰۴	۲۲۲	۲۱۸	۲۷۰	۳۵۷	۳۷۳	۴۵۴	۵۲۵	۶۸۱	۸۶۴
خالص مالیات بر تولید و واردات										
مالیات بر تولید و واردات										
مالیات بر محصول										
سایر مالیات ها بر تولید	۰	۱	۱	۱	۱	۱	۱	۱	۲	۲
یارانه ها										
یارانه به محصول										
سایر یارانه ها به تولید										
مزاد عملیاتی - ناخالص	۴۴۶	۴۶۹	۴۸۲	۵۹۴	۷۷۸	۸۱۰	۱.۰۱۱	۱.۲۲۲	۱.۵۷۷	۲.۰۶۵
درآمد مختلط - ناخالص	۳۹۸	۴۵۰	۴۲۱	۵۲۴	۷۰۱	۷۲۵	۸۶۸	۹۵۵	۱.۲۴۲	۱.۵۱۳

شرح - میلیارد ریال	۱۳۸۵	۱۳۸۶	۱۳۸۷	۱۳۸۸	۱۳۸۹	۱۳۹۰	۱۳۹۱	۱۳۹۲	۱۳۹۳
ارزش ستانده (به قیمت پایه)	۹.۰۷۴	۹.۹۱۹	۱۰.۵۵۳	۱۳.۳۱۲	۱۷.۲۹۴	۲۶.۰۲۸	۴۵.۶۷۶	۸۲.۶۲۹	۱۰۲.۷۵۳
کسر می شود : مصارف واسطه (به قیمت خریداران)	۳.۷۲۷	۴.۰۲۴	۴.۲۲۱	۵.۳۱۸	۶.۷۵۰	۱۰.۲۴۷	۱۷.۷۳۲	۳۲.۰۰۱	۳۹.۴۴۴
ارزش افزوده ناخالص (به قیمت پایه)	۵.۳۴۷	۵.۸۹۵	۶.۳۳۲	۷.۹۹۵	۱۰.۵۴۵	۱۵.۷۸۰	۲۷.۹۴۵	۵۰.۶۲۸	۶۳.۳۰۹
جبران خدمات کارکنان	۱.۰۴۰	۱.۱۴۶	۱.۲۳۱	۱.۵۵۴	۲.۰۵۰	۳.۰۶۸	۵.۴۳۲	۹.۸۴۲	۱۲.۳۰۷
خالص مالیات بر تولید و واردات									
مالیات بر تولید و واردات									
مالیات بر محصول									
سایر مالیات ها بر تولید	۳	۴	۳	۳	۵	۷	۱۵	۲۹	۴۶
یارانه ها									
یارانه به محصول									
سایر یارانه ها به تولید									
مزاد عملیاتی - ناخالص	۲.۰۶۷	۲.۴۱۸	۲.۵۴۵	۳.۱۵۴	۴.۱۵۶	۵.۸۶۹	۱۰.۶۳۱	۱۸.۲۰۵	۲۳.۲۰۸
درآمد مختلط - ناخالص	۲.۲۳۸	۲.۳۲۷	۲.۵۵۳	۳.۲۸۴	۴.۳۳۴	۶.۸۳۷	۱۱.۸۶۷	۲۲.۵۵۱	۲۷.۷۴۹

شرح - میلیارد ریال	۱۳۷۵	۱۳۷۶	۱۳۷۷	۱۳۷۸	۱۳۷۹	۱۳۸۰	۱۳۸۱	۱۳۸۲	۱۳۸۳	۱۳۸۴
ارزش ستانده (به قیمت پایه)	۴۳.۶۴۱	۴۳.۴۰۱	۳۱.۸۵۲	۷۰.۶۰۴	۱۱۱.۰۶۳	۱۱۲.۳۳۷	۲۲۶.۰۷۶	۲۷۸.۸۵۱	۳۷۴.۸۸۸	۵۵۴.۹۰۶
کسر می‌شود: مصارف واسطه (به قیمت خریداران)	۲۰.۹۳	۲.۷۴۳	۳.۶۷۶	۷.۵۷۸	۹.۹۳۶	۱۳.۵۷۷	۱۶.۲۳۴	۲۲.۸۰۴	۳۲.۲۱۱	۴۳.۴۸۹
ارزش افزوده ناخالص (به قیمت پایه)	۴۱.۵۴۹	۴۰.۶۵۸	۲۸.۱۷۶	۶۳.۰۲۶	۱۰۱.۱۲۷	۹۸.۷۶۱	۲۰۹.۸۴۳	۲۵۶.۰۴۷	۳۴۲.۶۷۷	۵۱۱.۴۱۷
جبران خدمات کارکنان	۷۵۸	۸۷۶	۹۱۵	۱.۳۲۳	۱.۸۴۴	۲.۰۰۶	۲.۰۶۱	۲.۳۹۲	۳.۴۱۷	۴.۱۳۴
خالص مالیات بر تولید و واردات										
مالیات بر تولید و واردات										
مالیات بر محصول										
سایر مالیات‌ها بر تولید	۲۲	۲۴	۱۸	۳۰	۵۰	۳۷	۷۲	۹۷	۱۴۸	۲۲۸
یارانه‌ها										
یارانه به محصول										
سایر یارانه‌ها به تولید										
مزاد عملیاتی - ناخالص	۴۰.۷۶۹	۳۹.۷۵۸	۲۷.۲۴۳	۶۱.۶۷۳	۹۹.۲۳۴	۹۶.۷۱۸	۲۰۷.۷۱۰	۲۵۳.۵۵۷	۳۳۹.۱۱۲	۵۰۷.۰۵۵
درآمد مختلط - ناخالص										

شرح - میلیارد ریال	۱۳۸۵	۱۳۸۶	۱۳۸۷	۱۳۸۸	۱۳۸۹	۱۳۹۰	۱۳۹۱	۱۳۹۲	۱۳۹۳
ارزش ستانده (به قیمت پایه)	۶۴۰.۹۰۱	۸۲۵.۲۵۹	۹۳۸.۳۷۰	۸۲۶.۱۸۵	۱.۱۵۷.۸۸۰	۱.۸۷۷.۴۳۰	۱.۶۴۰.۴۴۸	۲.۳۵۱.۱۹۵	۲.۳۵۴.۰۴۳
کسر می‌شود: مصارف واسطه (به قیمت خریداران)	۵۵.۱۴۲	۷۹.۱۲۲	۱۰۷.۵۵۷	۱۴۶.۷۷۱	۲۱۵.۸۵۹	۳۲۲.۹۰۳	۳۶۶.۹۴۰	۴۴۸.۸۰۵	۶۰۴.۹۰۷
ارزش افزوده ناخالص (به قیمت پایه)	۵۸۵.۷۵۹	۷۵۶.۱۳۷	۸۳۰.۸۱۳	۶۷۹.۴۱۴	۹۴۲.۰۲۱	۱.۵۵۴.۵۲۷	۱.۲۷۳.۵۰۸	۱.۹۰۲.۳۹۰	۱.۷۴۹.۱۳۶
جبران خدمات کارکنان	۴.۸۵۲	۶.۴۵۲	۹.۸۹۱	۱۱.۶۳۶	۱۲.۳۰۲	۱۳.۵۳۰	۱۴.۵۰۰	۱۹.۳۰۵	۲۷.۱۷۶
خالص مالیات بر تولید و واردات									
مالیات بر تولید و واردات									
مالیات بر محصول									
سایر مالیات‌ها بر تولید	۳۳۰	۴۸۲	۴۵۷	۳۰۵	۵۸۹	۸۷۳	۷۶۲	۱.۱۶۰	۱.۵۳۵
یارانه‌ها									
یارانه به محصول									
سایر یارانه‌ها به تولید									
مازاد عملیاتی - ناخالص	۵۸۰.۵۸۷	۷۴۹.۲۰۳	۸۲۰.۴۶۵	۶۶۷.۴۷۳	۹۲۹.۱۳۰	۱.۵۴۰.۱۲۴	۱.۲۵۸.۲۴۵	۱.۸۸۱.۹۲۵	۱.۷۲۰.۴۲۴
درآمد مختلط - ناخالص									

شرح - میلیارد ریال	۱۳۷۵	۱۳۷۶	۱۳۷۷	۱۳۷۸	۱۳۷۹	۱۳۸۰	۱۳۸۱	۱۳۸۲	۱۳۸۳	۱۳۸۴
ارزش ستانده (به قیمت پایه)	۲۰۴۲	۲۰۳۰۵	۲۰۷۷۷	۳۰۴۷۸	۴۰۳۰۲	۵۰۸۷۳	۶۰۶۸۸	۸۰۱۴۵	۱۲۰۳۳۳	۱۷۰۱۱۸
کسر می‌شود : مصارف واسطه (به قیمت خریداران)	۶۳۵	۷۱۸	۷۸۷	۹۹۹	۱۰۲۵۹	۱۰۳۱۱	۱۰۶۹۳	۲۰۴۸۳	۳۰۱۰۱	۳۰۷۹۶
ارزش افزوده ناخالص (به قیمت پایه)	۱۰۴۰۷	۱۰۵۸۷	۱۰۹۹۰	۲۰۴۸۰	۳۰۰۴۳	۴۰۵۶۲	۴۰۹۹۵	۵۰۶۶۲	۹۰۳۳۲	۱۳۰۳۲۲
جبران خدمات کارکنان	۴۸۰	۶۰۲	۶۴۶	۷۰۰	۸۰۱	۸۹۹	۱۰۱۲۵	۱۰۲۹۹	۱۰۶۰۷	۱۰۷۵۳
خالص مالیات بر تولید و واردات										
مالیات بر تولید و واردات										
مالیات بر محصول										
سایر مالیات‌ها بر تولید	۱	۱	۲	۱	۲	۲	۲	۳	۵	۷
یارانه‌ها										
یارانه به محصول										
سایر یارانه‌ها به تولید										
مازاد عملیاتی - ناخالص	۸۴۶	۸۸۸	۱۰۲۲۹	۱۰۶۴۲	۲۰۰۸۴	۳۰۴۴۴	۳۰۶۶۹	۴۰۱۶۹	۷۰۳۲۷	۱۱۰۱۲۶
درآمد مختلط - ناخالص	۸۰	۹۶	۱۱۴	۱۳۶	۱۵۵	۲۱۷	۱۹۹	۱۹۰	۲۹۳	۴۲۷

جدول شماره ۲۱

ارزش افزوده و مازاد عملیاتی به قیمت‌های جاری - سایر معادن

شرح - میلیارد ریال	۱۳۸۵	۱۳۸۶	۱۳۸۷	۱۳۸۸	۱۳۸۹	۱۳۹۰	۱۳۹۱	۱۳۹۲	۱۳۹۳
ارزش ستانده (به قیمت پایه)	۲۳۰۱۱	۳۱۰۲۴۹	۳۶۰۳۸۶	۳۶۰۵۸۹	۵۰۰۹۷۱	۶۶۰۹۲۸	۱۰۲۰۳۸۱	۱۲۹۰۳۴۳	۱۴۲۰۶۲۲
کسر می‌شود: مصارف واسطه (به قیمت خریداران)	۶۰۵۴۳	۷۰۸۸۵	۸۰۹۳۳	۱۰۰۲۸۰	۱۲۰۷۳۸	۱۹۰۴۸۵	۲۳۰۷۳۰	۳۶۰۵۶۶	۴۵۰۵۸۷
ارزش افزوده ناخالص (به قیمت پایه)	۱۶۰۴۶۸	۲۳۰۳۶۴	۲۷۰۴۵۴	۲۶۰۳۰۹	۳۸۰۲۳۳	۴۷۰۴۴۳	۷۸۰۶۵۲	۹۲۰۷۷۷	۹۷۰۰۳۴
جبران خدمات کارکنان	۲۰۳۰۸	۳۰۳۲۶	۴۰۳۴۸	۵۰۵۱۸	۶۰۴۰۳	۷۰۳۱۷	۸۰۸۵۸	۱۲۰۰۶۴	۱۵۰۷۹۷
خالص مالیات بر تولید و واردات									
مالیات بر تولید و واردات									
مالیات بر محصول									
سایر مالیات‌ها بر تولید	۱۲	۱۸	۱۸	۱۴	۲۶	۳۱	۴۸	۶۴	۹۳
یارانه‌ها									
یارانه به محصول									
سایر یارانه‌ها به تولید									
مازاد عملیاتی - ناخالص	۱۳۰۶۳۲	۱۹۰۲۴۶	۲۲۰۱۵۵	۱۹۰۸۷۳	۳۰۰۴۷۴	۳۸۰۴۶۸	۶۶۰۹۲۲	۷۷۰۰۲۶	۷۷۰۴۴۱
درآمد مختلط - ناخالص	۵۱۶	۷۷۴	۹۳۳	۹۰۴	۱۰۳۳۰	۱۰۶۲۷	۲۰۸۲۴	۲۰۶۲۳	۲۰۷۰۳

شرح - میلیارد ریال	۱۳۷۵	۱۳۷۶	۱۳۷۷	۱۳۷۸	۱۳۷۹	۱۳۸۰	۱۳۸۱	۱۳۸۲	۱۳۸۳	۱۳۸۴
ارزش ستانده (به قیمت پایه)	۱۰۶.۳۶۲	۱۳۱.۰۰۵	۱۴۷.۲۸۴	۱۹۲.۵۴۸	۲۴۷.۲۴۶	۲۹۹.۸۴۴	۳۷۰.۲۵۰	۴۷۴.۰۹۰	۵۹۵.۳۵۱	۷۰۱.۲۰۴
کسر می‌شود: مصارف واسطه (به قیمت خریداران)	۶۲.۴۳۴	۷۶.۲۲۲	۸۸.۲۶۷	۱۱۴.۳۰۰	۱۴۴.۱۹۸	۱۷۶.۰۹۳	۲۱۹.۳۵۰	۲۹۴.۴۰۵	۳۷۷.۲۵۲	۴۳۹.۱۶۱
ارزش افزوده ناخالص (به قیمت پایه)	۴۳.۹۲۸	۵۴.۷۸۳	۵۹.۰۱۸	۷۸.۲۴۸	۱۰۳.۰۴۸	۱۲۳.۷۵۱	۱۵۰.۹۰۰	۱۷۹.۶۸۵	۲۱۸.۱۰۰	۲۶۲.۰۴۲
جبران خدمات کارکنان	۱۱.۱۷۰	۱۳.۹۲۰	۱۵.۲۶۵	۱۹.۷۴۹	۲۵.۱۵۸	۳۰.۲۵۲	۳۹.۲۶۸	۴۳.۶۳۹	۶۲.۳۴۸	۶۸.۰۰۵
خالص مالیات بر تولید و واردات										
مالیات بر تولید و واردات										
مالیات بر محصول										
سایر مالیات‌ها بر تولید	۲۷۱	۳۹۸	۵۴۶	۱۸۲	۷۲۵	۶۱۰	۳۹۵	۲۶۰	۴۷۰	۵۴۲
یارانه‌ها										
یارانه به محصول										
سایر یارانه‌ها به تولید										
مازاد عملیاتی - ناخالص	۱۶.۶۵۵	۱۹.۰۴۰	۲۰.۲۹۸	۲۸.۱۸۶	۳۹.۰۹۸	۴۸.۲۳۱	۶۰.۱۴۵	۸۱.۵۷۰	۸۹.۰۸۷	۱۰۶.۸۲۲
درآمد مختلط - ناخالص	۱۵.۸۲۲	۲۱.۴۲۵	۲۲.۹۰۸	۳۰.۱۳۱	۳۸.۰۶۷	۴۴.۶۵۹	۵۰.۹۹۲	۵۴.۱۱۴	۶۶.۱۹۴	۸۶.۶۷۳

شرح - میلیارد ریال	۱۳۸۵	۱۳۸۶	۱۳۸۷	۱۳۸۸	۱۳۸۹	۱۳۹۰	۱۳۹۱	۱۳۹۲	۱۳۹۳
ارزش ستانده (به قیمت پایه)	۸۴۶.۸۸۰	۱.۰۳۳.۸۵۸	۱.۲۵۵.۹۹۷	۱.۳۷۷.۵۰۱	۱.۶۶۸.۶۹۳	۲.۰۷۵.۲۸۷	۲.۶۱۴.۱۲۶	۳.۴۵۲.۳۸۴	۴.۰۲۰.۷۶۵
کسر می‌شود: مصارف واسطه (به قیمت خریداران)	۵۳۰.۱۷۸	۶۷۳.۴۶۷	۸۲۱.۴۲۷	۹۰۹.۶۰۶	۱.۱۱۷.۰۱۸	۱.۳۹۷.۹۱۰	۱.۷۱۳.۰۶۳	۲.۳۱۸.۶۹۸	۲.۷۰۹.۷۹۳
ارزش افزوده ناخالص (به قیمت پایه)	۳۱۶.۷۰۲	۳۶۰.۳۹۱	۴۳۴.۵۷۰	۴۶۷.۸۹۵	۵۵۱.۶۷۶	۶۷۷.۳۷۷	۹۰۱.۰۶۳	۱.۱۳۳.۶۸۶	۱.۳۱۰.۹۷۲
جبران خدمات کارکنان	۸۰.۰۵۱	۱۰۱.۲۰۲	۱۳۲.۶۵۸	۱۵۲.۸۹۲	۱۶۲.۷۰۸	۱۸۴.۲۳۴	۲۱۱.۲۳۷	۲۷۷.۷۳۷	۳۵۳.۳۰۷
خالص مالیات بر تولید و واردات									
مالیات بر تولید و واردات									
مالیات بر محصول									
سایر مالیات‌ها بر تولید	۶۶۰	۸۵۷	۸۹۸	۸۳۱	۱.۲۰۹	۱.۳۷۰	۱.۷۵۸	۲.۳۴۶	۳.۳۸۳
یارانه‌ها									
یارانه به محصول									
سایر یارانه‌ها به تولید									
مازاد عملیاتی - ناخالص	۱۴۲.۸۱۰	۱۴۷.۰۲۰	۱۷۴.۹۶۹	۱۸۲.۶۹۹	۲۴۴.۲۳۰	۳۱۶.۲۵۳	۴۵۹.۶۱۹	۵۵۰.۷۷۰	۶۱۱.۹۰۱
درآمد مختلط - ناخالص	۹۳.۱۸۱	۱۱۱.۳۱۲	۱۲۶.۰۴۵	۱۳۱.۴۷۳	۱۴۳.۵۲۹	۱۷۵.۵۲۱	۲۲۸.۴۴۹	۳۰۲.۸۳۳	۳۴۲.۲۸۲

شرح - میلیارد ریال	۱۳۷۵	۱۳۷۶	۱۳۷۷	۱۳۷۸	۱۳۷۹	۱۳۸۰	۱۳۸۱	۱۳۸۲	۱۳۸۳	۱۳۸۴
ارزش ستانده (به قیمت پایه)	۱۳,۸۸۴	۱۷,۶۳۳	۲۰,۳۹۳	۲۶,۴۹۰	۳۴,۹۸۷	۴۰,۶۸۳	۵۲,۰۲۲	۶۲,۵۴۲	۷۴,۵۱۷	۷۹,۸۹۲
کسر می‌شود: مصارف واسطه (به قیمت خریداران)	۱۰,۰۶۲	۱۲,۵۷۲	۱۴,۵۰۴	۱۹,۵۰۰	۲۵,۸۱۲	۳۰,۱۳۹	۳۸,۷۴۰	۴۶,۱۹۵	۵۴,۸۱۲	۵۸,۷۳۳
ارزش افزوده ناخالص (به قیمت پایه)	۳,۸۲۲	۵,۰۶۱	۵,۸۸۹	۶,۹۹۰	۹,۱۷۵	۱۰,۵۴۳	۱۳,۲۸۲	۱۶,۳۴۶	۱۹,۷۰۵	۲۱,۱۵۹
جبران خدمات کارکنان	۸۰۶	۱,۱۰۷	۱,۳۰۹	۱,۵۹۲	۲,۰۶۶	۲,۴۱۱	۳,۰۲۱	۳,۷۵۴	۴,۵۷۳	۴,۸۷۷
خالص مالیات بر تولید و واردات										
مالیات بر تولید و واردات										
مالیات بر محصول										
سایر مالیات‌ها بر تولید	۷	۱۰	۱۱	۱۱	۱۶	۱۳	۱۷	۲۲	۲۹	۳۳
یارانه‌ها										
یارانه به محصول										
سایر یارانه‌ها به تولید										
مزاد عملیاتی - ناخالص	۲,۸۹۳	۳,۷۷۵	۴,۳۶۷	۵,۱۴۷	۶,۷۹۲	۷,۷۸۱	۹,۸۷۹	۱۲,۱۷۵	۱۴,۶۲۸	۱۵,۶۸۰
درآمد مختلط - ناخالص	۱۱۵	۱۷۰	۲۰۱	۲۳۹	۳۰۳	۳۳۸	۳۶۵	۳۹۶	۴۷۴	۵۶۹

جدول شماره ۲۳

ارزش افزوده و مازاد عملیاتی به قیمت های جاری - برق، گاز و آب

شرح - میلیارد ریال	۱۳۸۵	۱۳۸۶	۱۳۸۷	۱۳۸۸	۱۳۸۹	۱۳۹۰	۱۳۹۱	۱۳۹۲	۱۳۹۳
ارزش ستانده (به قیمت پایه)	۸۵.۴۰۵	۱۰۱.۶۶۹	۱۱۴.۰۷۸	۱۱۴.۸۶۷	۱۴۵.۲۶۶	۴۲۷.۳۱۲	۴۴۲.۱۴۶	۴۷۱.۱۰۰	۶۰۵.۶۹۰
کسر می شود : مصارف واسطه (به قیمت خریداران)	۶۲.۷۵۵	۷۳.۸۸۳	۸۲.۴۲۵	۸۱.۷۶۸	۱۰۲.۴۶۳	۲۹۹.۶۳۹	۳۱۲.۵۳۶	۳۳۲.۳۱۰	۴۲۵.۳۲۵
ارزش افزوده ناخالص (به قیمت پایه)	۲۲.۶۵۰	۲۷.۷۸۶	۳۱.۶۵۳	۳۳.۰۹۹	۴۲.۸۰۴	۱۲۷.۶۷۳	۱۲۹.۶۰۹	۱۳۸.۸۹۰	۱۸۰.۳۶۶
جبران خدمات کارکنان	۵.۱۱۵	۶.۳۶۹	۷.۱۶۳	۷.۵۶۳	۹.۸۱۰	۲۸.۳۴۲	۲۸.۴۴۵	۳۰.۶۴۷	۳۹.۴۶۷
خالص مالیات بر تولید و واردات									
مالیات بر تولید و واردات									
مالیات بر محصول									
سایر مالیات ها بر تولید	۴۳	۵۹	۵۶	۴۲	۷۴	۱۹۹	۲۰۵	۲۳۲	۲۹۵
یارانه ها									
یارانه به محصول									
سایر یارانه ها به تولید									
مازاد عملیاتی - ناخالص	۱۶.۹۱۰	۲۰.۳۵۲	۲۳.۰۴۹	۲۳.۸۵۳	۳۰.۵۳۱	۹۱.۹۴۶	۹۲.۹۷۲	۹۸.۷۵۵	۱۲۸.۷۲۷
درآمد مختلط - ناخالص	۵۸۲	۱.۰۰۵	۱.۳۸۵	۱.۶۴۱	۲.۳۸۹	۷.۱۸۷	۷.۹۸۷	۹.۲۵۵	۱۱.۷۷۶

شرح - میلیارد ریال	۱۳۷۵	۱۳۷۶	۱۳۷۷	۱۳۷۸	۱۳۷۹	۱۳۸۰	۱۳۸۱	۱۳۸۲	۱۳۸۳	۱۳۸۴
ارزش ستانده (به قیمت پایه)	۵۲.۹۶۸	۵۲.۴۵۶	۵۴.۲۴۲	۷۱.۵۹۲	۸۹.۶۷۶	۱۱۸.۴۰۲	۱۷۶.۰۰۲	۲۱۴.۲۵۸	۲۵۳.۰۵۹	۲۹۰.۹۵۷
کسر می‌شود: مصارف واسطه (به قیمت خریداران)	۳۱.۵۰۱	۳۵.۰۳۸	۳۶.۹۸۱	۴۷.۴۸۶	۵۷.۸۳۶	۶۸.۵۳۶	۱۰۰.۴۵۸	۱۲۲.۳۱۵	۱۵۳.۷۰۵	۱۸۹.۸۶۸
ارزش افزوده ناخالص (به قیمت پایه)	۲۱.۴۶۷	۱۸.۴۱۸	۱۷.۲۶۰	۲۴.۱۰۶	۳۱.۸۴۰	۴۹.۸۶۶	۷۵.۵۴۵	۹۱.۹۴۳	۹۹.۳۵۴	۱۰۱.۰۸۹
جبران خدمات کارکنان	۱۱.۳۹۶	۱۲.۲۹۲	۱۲.۹۴۵	۱۶.۵۹۶	۲۰.۱۳۶	۲۴.۳۸۲	۳۴.۹۵۳	۴۲.۱۵۲	۵۳.۰۷۰	۶۴.۲۴۰
خالص مالیات بر تولید و واردات										
مالیات بر تولید و واردات										
مالیات بر محصول										
سایر مالیات‌ها بر تولید	۱۲	۱۷	۱۸	۱۷	۲۳	۲۳	۳۵	۴۵	۷۲	۸۳
یارانه‌ها										
یارانه به محصول										
سایر یارانه‌ها به تولید										
مازاد عملیاتی - ناخالص	۳.۶۴۴	۳۹۱	-۷۰۹	۳۱۳	۲۰۲۰	۱۰.۲۴۴	۱۸.۱۴۴	۲۳.۹۶۱	۱۷.۸۳۳	۷.۳۲۰
درآمد مختلط - ناخالص	۶.۴۱۵	۵.۷۱۸	۵.۰۰۶	۷.۱۸۰	۹.۶۶۱	۱۵.۲۱۷	۲۲.۴۱۳	۲۵.۷۸۶	۲۸.۳۷۹	۲۹.۴۴۶

شرح - میلیارد ریال	۱۳۸۵	۱۳۸۶	۱۳۸۷	۱۳۸۸	۱۳۸۹	۱۳۹۰	۱۳۹۱	۱۳۹۲	۱۳۹۳
ارزش ستانده (به قیمت پایه)	۳۵۰.۱۸۰	۵۴۷.۹۹۶	۷۷۵.۳۱۷	۷۸۵.۸۶۹	۸۴۵.۲۳۰	۱.۱۰۷.۵۱۰	۱.۴۰۱.۸۷۹	۱.۶۶۲.۵۱۵	۱.۸۶۶.۲۲۱
کسر می‌شود: مصارف واسطه (به قیمت خریداران)	۲۲۶.۱۸۷	۳۰۳.۰۷۳	۴۵۹.۵۷۲	۴۶۷.۸۰۸	۵۳۶.۵۴۰	۶۷۸.۳۹۴	۸۰۴.۰۱۶	۹۶۸.۱۱۹	۱.۰۸۹.۶۷۸
ارزش افزوده ناخالص (به قیمت پایه)	۱۲۳.۹۹۳	۲۴۴.۹۲۳	۳۱۵.۷۴۵	۳۱۸.۰۶۱	۳۰۸.۶۹۰	۴۲۹.۱۱۶	۵۹۷.۸۶۴	۶۹۴.۳۹۶	۷۷۶.۵۴۳
جبران خدمات کارکنان	۷۵.۴۴۶	۱۰۷.۴۳۸	۱۵۸.۶۵۴	۱۶۱.۰۷۰	۱۷۹.۹۱۳	۲۲۶.۱۱۰	۲۸۴.۵۵۹	۳۴۹.۳۲۲	۳۹۱.۰۰۶
خالص مالیات بر تولید و واردات									
مالیات بر تولید و واردات									
مالیات بر محصول									
سایر مالیات‌ها بر تولید	۱۱۳	۲۱۷	۲۴۴	۱۵۹	۲۲۴	۲۸۹	۴۵۲	۵۹۱	۸۳۱
یارانه‌ها									
یارانه به محصول									
سایر یارانه‌ها به تولید									
مازاد عملیاتی - ناخالص	۵.۳۱۱	۶۷.۸۷۸	۷۶.۱۰۸	۸۴.۴۴۸	۶۸.۹۹۳	۱۲۵.۳۹۳	۲۱۱.۷۹۶	۲۱۷.۸۸۵	۲۴۶.۵۱۶
درآمد مختلط - ناخالص	۴۳.۱۲۳	۶۹.۳۹۰	۸۰.۷۳۹	۷۲.۲۸۳	۵۹.۵۶۱	۷۷.۳۲۴	۱۰۱.۰۵۷	۱۲۶.۵۹۷	۱۳۸.۱۸۹

جدول شماره ۲۵

ارزش افزوده و مازاد عملیاتی به قیمت‌های جاری - عمده‌فروشی، خرده‌فروشی و خدمات تعمیرگاه‌ها

شرح - میلیارد ریال	۱۳۷۵	۱۳۷۶	۱۳۷۷	۱۳۷۸	۱۳۷۹	۱۳۸۰	۱۳۸۱	۱۳۸۲	۱۳۸۳	۱۳۸۴
ارزش ستانده (به قیمت پایه)	۵۷.۳۴۵	۶۹.۱۹۹	۸۴.۵۲۳	۱۰۴.۸۵۱	۱۲۶.۵۲۴	۱۴۶.۹۶۴	۱۷۸.۷۴۷	۲۱۹.۸۶۴	۲۸۴.۴۵۲	۳۳۹.۲۳۵
کسر می‌شود: مصارف واسطه (به قیمت خریداران)	۹.۶۶۵	۱۳.۷۲۵	۱۶.۷۲۴	۲۰.۸۳۲	۲۵.۱۷۱	۲۸.۹۸۲	۳۶.۰۸۵	۴۵.۲۴۷	۶۱.۲۰۵	۷۳.۴۴۴
ارزش افزوده ناخالص (به قیمت پایه)	۴۷.۶۸۰	۵۵.۴۷۵	۶۷.۷۹۸	۸۴.۰۱۹	۱۰۱.۳۵۲	۱۱۷.۹۸۲	۱۴۲.۶۶۳	۱۷۴.۶۱۷	۲۲۳.۲۴۷	۲۶۵.۷۹۱
جبران خدمات کارکنان	۶.۷۷۵	۸.۱۷۶	۱۰.۰۱۲	۱۲.۴۱۹	۱۵.۰۰۱	۱۷.۴۳۹	۲۱.۲۳۶	۲۶.۱۱۹	۳۳.۸۵۱	۴۰.۳۴۱
خالص مالیات بر تولید و واردات										
مالیات بر تولید و واردات										
مالیات بر محصول										
سایر مالیات‌ها بر تولید	۱۳	۲۲	۲۸	۲۴	۳۲	۲۹	۳۶	۴۶	۸۰	۹۷
یارانه‌ها										
یارانه به محصول										
سایر یارانه‌ها به تولید										
مازاد عملیاتی - ناخالص	۱۰.۴۶۷	۱۱.۴۲۳	۱۵.۹۵۷	۱۹.۸۸۷	۲۴.۲۸۹	۲۸.۳۴۱	۳۷.۲۳۲	۵۰.۲۰۰	۶۳.۸۵۱	۷۵.۱۶۴
درآمد مختلط - ناخالص	۲۰.۴۲۵	۳۵.۸۵۴	۴۱.۸۰۱	۵۱.۶۸۸	۶۲.۰۳۰	۷۲.۱۷۳	۸۴.۱۶۹	۹۸.۲۵۲	۱۲۵.۴۶۴	۱۵۰.۱۹۰

جدول شماره ۲۵

ارزش افزوده و مازاد عملیاتی به قیمت‌های جاری - عمده‌فروشی، خرده‌فروشی و خدمات تعمیرگاه‌ها

شرح - میلیارد ریال	۱۳۸۵	۱۳۸۶	۱۳۸۷	۱۳۸۸	۱۳۸۹	۱۳۹۰	۱۳۹۱	۱۳۹۲	۱۳۹۳
ارزش ستانده (به قیمت پایه)	۳۹۶.۳۴۵	۴۹۱.۲۴۲	۵۸۸.۱۱۴	۶۶۴.۳۵۰	۸۲۴.۵۲۴	۱.۱۱۷.۸۱۹	۱.۳۰۱.۵۹۴	۱.۷۰۶.۹۷۰	۲.۰۲۸.۴۲۶
کسر می‌شود: مصارف واسطه (به قیمت خریداران)	۸۶.۵۴۲	۱۰۸.۹۱۵	۱۲۴.۷۷۵	۱۴۱.۰۲۲	۱۷۸.۱۲۱	۲۴۳.۱۰۰	۲۸۵.۲۷۹	۳۶۶.۶۳۷	۴۲۹.۷۷۴
ارزش افزوده ناخالص (به قیمت پایه)	۳۰۹.۸۰۳	۳۸۲.۳۲۷	۴۶۳.۳۳۹	۵۲۳.۳۲۸	۶۴۶.۴۰۳	۸۷۴.۷۲۰	۱.۰۱۶.۳۱۵	۱.۳۴۰.۳۳۳	۱.۵۹۸.۶۵۲
جبران خدمات کارکنان	۴۷.۱۱۷	۵۸.۳۸۵	۶۹.۸۵۱	۷۸.۹۲۳	۹۸.۰۲۶	۱۳۳.۰۸۸	۱۵۴.۶۴۸	۲۰۲.۳۱۶	۲۴۰.۶۱۲
خالص مالیات بر تولید و واردات									
مالیات بر تولید و واردات									
مالیات بر محصول									
سایر مالیات‌ها بر تولید	۱۲۸	۱۹۴	۱۸۵	۱۳۵	۲۱۸	۲۹۲	۴۱۹	۶۰۷	۹۰۴
یارانه‌ها									
یارانه به محصول									
سایر یارانه‌ها به تولید									
مازاد عملیاتی - ناخالص	۷۷.۱۷۷	۱۰۳.۳۰۰	۱۲۸.۸۲۰	۱۴۹.۹۲۲	۱۹۲.۳۷۱	۲۴۶.۸۱۱	۳۰۱.۰۱۶	۳۷۱.۱۶۹	۴۵۱.۷۸۸
درآمد مختلط - ناخالص	۱۸۵.۳۸۰	۲۲۰.۴۴۸	۲۶۴.۴۸۳	۲۹۴.۳۴۹	۳۵۵.۷۸۸	۴۹۴.۵۲۹	۵۶۰.۲۳۲	۷۶۶.۲۴۱	۹۰۵.۳۴۸

شرح - میلیارد ریال	۱۳۷۵	۱۳۷۶	۱۳۷۷	۱۳۷۸	۱۳۷۹	۱۳۸۰	۱۳۸۱	۱۳۸۲	۱۳۸۳	۱۳۸۴
ارزش ستانده (به قیمت پایه)	۱.۷۵۱	۲.۳۵۲	۳.۰۶۵	۳.۷۰۱	۴.۴۴۱	۵.۶۰۰	۶.۵۱۲	۸.۲۲۰	۱۰.۸۱۱	۱۴.۰۴۵
کسر می شود : مصارف واسطه (به قیمت خریداران)	۸۹۷	۱.۱۵۵	۱.۵۲۱	۱.۷۸۲	۲.۱۵۲	۲.۷۲۰	۳.۰۸۸	۳.۵۹۹	۴.۹۰۶	۶.۳۲۵
ارزش افزوده ناخالص (به قیمت پایه)	۸۵۴	۱.۱۹۷	۱.۵۴۴	۱.۹۱۷	۲.۲۹۰	۲.۸۸۱	۳.۴۲۴	۴.۶۲۱	۵.۹۰۵	۷.۷۲۰
جبران خدمات کارکنان	۱۱۴	۱۶۰	۲۰۷	۲۵۷	۳۰۶	۳۸۵	۴۵۸	۶۱۸	۷۹۰	۱.۰۲۳
خالص مالیات بر تولید و واردات										
مالیات بر تولید و واردات										
مالیات بر محصول										
سایر مالیات ها بر تولید	۰	۱	۱	۱	۱	۱	۱	۲	۳	۴
یارانه ها										
یارانه به محصول										
سایر یارانه ها به تولید										
مازاد عملیاتی - ناخالص	۳۹۶	۵۵۱	۷۶۲	۹۶۰	۱.۱۷۰	۱.۴۹۷	۱.۸۶۵	۲.۶۵۷	۳.۴۱۸	۴.۴۲۵
درآمد مختلط - ناخالص	۳۴۴	۴۸۵	۵۷۴	۶۹۹	۸۱۲	۹۹۷	۱.۱۰۰	۱.۳۴۳	۱.۶۹۴	۲.۲۵۷

شرح - میلیارد ریال	۱۳۸۵	۱۳۸۶	۱۳۸۷	۱۳۸۸	۱۳۸۹	۱۳۹۰	۱۳۹۱	۱۳۹۲	۱۳۹۳
ارزش ستانده (به قیمت پایه)	۱۵.۵۲۴	۱۹.۰۲۰	۱۶.۷۵۱	۲۲.۰۹۴	۲۵.۶۵۴	۳۲.۴۳۰	۳۷.۷۱۴	۴۶.۵۰۲	۶۳.۲۱۴
کسر می شود : مصارف واسطه (به قیمت خریداران)	۶.۹۶۰	۸.۶۳۶	۷.۸۶۲	۱۰.۰۲۲	۱۲.۲۷۰	۱۴.۷۱۴	۱۷.۷۰۵	۲۱.۶۷۹	۳۰.۶۵۹
ارزش افزوده ناخالص (به قیمت پایه)	۸.۵۶۴	۱۰.۳۸۴	۸.۸۸۹	۱۲.۰۷۳	۱۳.۳۸۴	۱۷.۷۱۶	۲۰.۰۰۸	۲۴.۸۲۳	۳۲.۵۵۵
جبران خدمات کارکنان	۱.۱۴۶	۱.۳۸۹	۱.۱۸۹	۱.۶۱۵	۱.۷۹۱	۲.۳۷۰	۲.۶۷۷	۳.۳۲۱	۴.۳۵۶
خالص مالیات بر تولید و واردات									
مالیات بر تولید و واردات									
مالیات بر محصول									
سایر مالیات ها بر تولید	۵	۸	۵	۴	۷	۸	۱۲	۱۷	۲۸
یارانه ها									
یارانه به محصول									
سایر یارانه ها به تولید									
مازاد عملیاتی - ناخالص	۴.۷۸۴	۵.۹۳۷	۵.۱۰۵	۶.۹۵۱	۷.۸۰۰	۱۰.۰۱۳	۱۱.۵۵۰	۱۳.۸۹۷	۱۸.۳۹۳
درآمد مختلط - ناخالص	۲.۶۲۹	۳.۰۵۰	۲.۵۸۹	۳.۵۰۲	۳.۷۸۶	۵.۳۲۴	۵.۷۶۹	۷.۵۸۸	۹.۷۷۹

شرح - میلیارد ریال	۱۳۷۵	۱۳۷۶	۱۳۷۷	۱۳۷۸	۱۳۷۹	۱۳۸۰	۱۳۸۱	۱۳۸۲	۱۳۸۳	۱۳۸۴
ارزش ستانده (به قیمت پایه)	۳۰,۱۰۹	۳۷,۶۹۲	۴۲,۱۹۹	۵۴,۷۹۵	۸۰,۷۶۳	۹۱,۷۸۹	۱۰۸,۶۳۳	۱۵۱,۱۹۱	۱۹۱,۳۰۳	۲۴۱,۹۳۷
کسر می‌شود: مصارف واسطه (به قیمت خریداران)	۱۲,۵۲۰	۱۴,۳۳۰	۱۶,۶۷۷	۲۳,۴۷۴	۳۳,۹۹۵	۳۶,۲۶۷	۴۷,۱۹۱	۶۳,۱۲۱	۷۲,۷۹۸	۹۴,۵۰۸
ارزش افزوده ناخالص (به قیمت پایه)	۱۷,۵۸۹	۲۳,۳۶۲	۲۵,۵۲۲	۳۱,۳۲۲	۴۶,۷۶۸	۵۵,۵۲۲	۶۱,۴۴۲	۸۸,۰۷۰	۱۱۸,۵۰۵	۱۴۷,۴۳۰
جبران خدمات کارکنان	۳,۵۴۰	۴,۵۶۶	۵,۴۳۸	۶,۸۴۹	۱۰,۵۰۷	۱۲,۲۴۰	۱۴,۸۲۵	۱۸,۲۰۴	۲۳,۰۸۶	۳۰,۰۸۰
خالص مالیات بر تولید و واردات										
مالیات بر تولید و واردات										
مالیات بر محصول										
سایر مالیات‌ها بر تولید	۱۵	۲۱	۲۴	۲۳	۳۶	۳۰	۳۵	۵۲	۷۵	۹۹
یارانه‌ها										
یارانه به محصول										
سایر یارانه‌ها به تولید										
مازاد عملیاتی - ناخالص	۴,۶۲۹	۵,۷۴۹	۶,۱۱۰	۷,۱۶۳	۱۰,۴۰۴	۱۲,۶۶۹	۱۴,۱۰۶	۲۵,۴۳۸	۳۵,۵۰۲	۴۱,۹۳۰
درآمد مختلط - ناخالص	۹,۴۰۴	۱۳,۰۲۶	۱۳,۹۵۰	۱۷,۲۸۷	۲۵,۸۲۱	۳۰,۵۸۳	۳۲,۴۷۷	۴۴,۳۷۵	۵۹,۸۴۱	۷۵,۳۲۱

شرح - میلیارد ریال	۱۳۸۵	۱۳۸۶	۱۳۸۷	۱۳۸۸	۱۳۸۹	۱۳۹۰	۱۳۹۱	۱۳۹۲	۱۳۹۳
ارزش ستانده (به قیمت پایه)	۳۰۹.۱۹۳	۴۲۸.۷۵۲	۵۴۷.۷۳۶	۵۹۷.۴۳۴	۷۵۹.۴۰۸	۹۳۱.۴۷۰	۱.۱۶۸.۷۸۰	۱.۴۹۲.۹۳۹	۱.۸۱۴.۲۰۴
کسر می‌شود: مصارف واسطه (به قیمت خریداران)	۱۲۲.۹۱۶	۱۷۱.۶۵۰	۲۱۱.۹۷۶	۲۲۶.۵۴۳	۳۱۵.۱۸۲	۴۴۴.۶۴۱	۴۶۷.۶۱۹	۵۸۱.۲۵۸	۷۰۷.۴۵۱
ارزش افزوده ناخالص (به قیمت پایه)	۱۸۶.۲۷۷	۲۵۷.۱۰۲	۳۳۵.۷۶۰	۳۷۰.۸۹۱	۴۴۴.۲۲۶	۴۸۶.۸۲۹	۷۰۱.۱۶۱	۹۱۱.۶۸۱	۱.۱۰۶.۷۵۲
جبران خدمات کارکنان	۳۸.۷۱۲	۴۹.۵۹۱	۶۲.۹۳۴	۷۱.۹۹۵	۸۲.۵۲۴	۹۴.۳۸۸	۱۲۵.۱۸۶	۱۶۰.۱۳۳	۱۸۵.۷۰۶
خالص مالیات بر تولید و واردات									
مالیات بر تولید و واردات									
مالیات بر محصول									
سایر مالیات‌ها بر تولید	۱۵۵	۲۴۸	۲۶۷	۲۲۱	۳۸۶	۴۳۳	۵۴۳	۷۳۶	۱.۱۸۳
یارانه‌ها									
یارانه به محصول									
سایر یارانه‌ها به تولید									
مازاد عملیاتی - ناخالص	۴۳.۶۶۶	۷۱.۸۸۰	۹۷.۴۰۶	۱۰۸.۳۳۰	۱۳۸.۴۹۰	۱۴۵.۶۸۵	۲۲۴.۰۹۲	۲۷۲.۹۹۶	۳۴۷.۰۶۵
درآمد مختلط - ناخالص	۱۰۳.۷۴۵	۱۳۵.۳۸۳	۱۷۵.۱۵۳	۱۹۰.۳۴۵	۲۲۲.۸۲۶	۲۴۶.۳۳۳	۳۵۱.۳۴۰	۴۷۷.۸۱۶	۵۷۲.۷۹۷

جدول شماره ۲۸

ارزش افزوده و مازاد عملیاتی به قیمت‌های جاری - واسطه‌گیری‌های مالی

شرح - میلیارد ریال	۱۳۷۵	۱۳۷۶	۱۳۷۷	۱۳۷۸	۱۳۷۹	۱۳۸۰	۱۳۸۱	۱۳۸۲	۱۳۸۳	۱۳۸۴
ارزش ستانده (به قیمت پایه)	۴.۲۱۲	۵.۲۰۰	۶.۶۳۴	۸.۹۱۴	۱۲.۶۲۶	۱۶.۰۳۱	۲۸.۲۹۹	۴۲.۶۶۷	۶۰.۱۱۶	۷۲.۶۱۸
کسر می‌شود: مصارف واسطه (به قیمت خریداران)	۱.۲۶۱	۱.۵۳۶	۱.۸۸۰	۱.۷۵۲	۲.۳۲۸	۲.۸۱۶	۴.۶۹۴	۶.۲۴۵	۸.۴۵۰	۱۱.۵۲۳
ارزش افزوده ناخالص (به قیمت پایه)	۲.۹۵۱	۳.۶۶۴	۴.۷۵۴	۷.۱۶۲	۱۰.۲۹۸	۱۳.۲۱۵	۲۳.۶۰۵	۳۶.۴۲۲	۵۱.۶۶۶	۶۱.۰۸۵
جبران خدمات کارکنان	۱.۷۵۶	۲.۲۴۸	۲.۸۵۳	۳.۷۲۳	۶.۰۷۱	۸.۱۹۴	۱۱.۰۱۶	۱۴.۴۸۲	۱۹.۸۱۸	۲۴.۷۵۱
خالص مالیات بر تولید و واردات										
مالیات بر تولید و واردات										
مالیات بر محصول										
سایر مالیات‌ها بر تولید	۲	۳	۴	۴	۶	۵	۹	۱۵	۲۴	۳۰
یارانه‌ها										
یارانه به محصول										
سایر یارانه‌ها به تولید										
مازاد عملیاتی - ناخالص	۱.۱۹۳	۱.۴۱۳	۱.۸۹۷	۳.۴۳۵	۴.۲۲۲	۵.۰۱۶	۱۲.۵۷۹	۲۱.۹۲۵	۳۱.۸۲۴	۳۶.۳۰۴
درآمد مختلط - ناخالص										

شرح - میلیارد ریال	۱۳۸۵	۱۳۸۶	۱۳۸۷	۱۳۸۸	۱۳۸۹	۱۳۹۰	۱۳۹۱	۱۳۹۲	۱۳۹۳
ارزش ستانده (به قیمت پایه)	۹۲,۶۹۲	۱۱۵,۹۷۷	۱۴۱,۱۱۴	۱۴۹,۹۱۵	۲۲۳,۵۷۲	۲۷۵,۸۶۵	۳۴۱,۰۰۲	۳۶۹,۳۲۵	۳۹۷,۷۳۸
کسر می‌شود: مصارف واسطه (به قیمت خریداران)	۱۴,۵۶۳	۱۸,۳۸۴	۲۲,۰۵۱	۲۷,۸۰۰	۳۹,۶۸۹	۶۰,۲۴۶	۹۸,۸۰۳	۱۲۵,۷۸۸	۱۲۷,۸۳۴
ارزش افزوده ناخالص (به قیمت پایه)	۷۸,۱۲۹	۹۷,۵۹۳	۱۱۹,۰۶۳	۱۲۲,۱۱۵	۱۸۳,۸۸۳	۲۱۵,۶۱۸	۲۴۲,۲۰۰	۲۴۳,۵۳۷	۲۶۹,۹۱۴
جبران خدمات کارکنان	۳۰,۱۱۹	۳۲,۶۰۹	۴۱,۵۷۴	۵۳,۹۷۴	۷۲,۸۸۰	۸۸,۸۵۵	۹۸,۵۶۱	۱۳۶,۵۵۴	۱۷۰,۶۱۳
خالص مالیات بر تولید و واردات									
مالیات بر تولید و واردات									
مالیات بر محصول									
سایر مالیات‌ها بر تولید	۴۶	۶۷	۶۹	۵۵	۱۱۴	۱۳۸	۱۵۸	۱۸۲	۲۵۹
یارانه‌ها									
یارانه به محصول									
سایر یارانه‌ها به تولید									
مازاد عملیاتی - ناخالص	۴۷,۹۶۳	۶۴,۹۱۷	۷۷,۴۲۰	۶۸,۰۸۶	۱۱۰,۸۹۰	۱۲۶,۶۳۵	۱۴۳,۴۸۱	۱۰۶,۸۰۱	۹۹,۰۴۲
درآمد مختلط - ناخالص									

شرح - میلیارد ریال	۱۳۷۵	۱۳۷۶	۱۳۷۷	۱۳۷۸	۱۳۷۹	۱۳۸۰	۱۳۸۱	۱۳۸۲	۱۳۸۳	۱۳۸۴
ارزش ستانده (به قیمت پایه)	۳۳.۲۰۸	۴۳.۳۶۷	۵۴.۱۱۷	۶۷.۷۳۷	۸۰.۵۳۸	۹۸.۹۶۹	۱۳۲.۹۹۷	۱۶۲.۹۸۱	۲۰۱.۲۶۸	۲۴۶.۳۹۶
کسر می‌شود: مصارف واسطه (به قیمت خریداران)	۳.۲۵۲	۲.۱۱۸	۲.۴۷۵	۳.۲۴۱	۳.۸۹۴	۴.۲۲۰	۶.۸۷۰	۸.۵۲۳	۱۱.۰۱۴	۱۲.۸۰۶
ارزش افزوده ناخالص (به قیمت پایه)	۲۹.۹۵۶	۴۱.۲۴۹	۵۱.۶۴۲	۶۴.۴۹۶	۷۶.۶۴۴	۹۴.۷۵۰	۱۲۶.۱۲۷	۱۵۴.۴۵۷	۱۹۰.۲۵۲	۲۳۳.۵۹۰
جبران خدمات کارکنان	۷۹۸	۷۶۱	۸۷۹	۱.۴۰۸	۱.۵۱۹	۱.۴۹۰	۲.۹۳۹	۳.۹۶۵	۴.۵۷۷	۴.۸۸۶
خالص مالیات بر تولید و واردات										
مالیات بر تولید و واردات										
مالیات بر محصول										
سایر مالیات‌ها بر تولید	۵۵	۲.۳۴۳	۲.۳۵۶	۲.۹۵۷	۵.۵۷۲	۶.۵۷۵	۸.۶۱۷	۱۰.۲۹۸	۱۱.۸۲۵	۱۳.۵۵۷
یارانه‌ها										
یارانه به محصول										
سایر یارانه‌ها به تولید										
مازاد عملیاتی - ناخالص	۲۶.۵۱۲	۳۴.۴۵۲	۴۴.۲۸۵	۵۴.۳۲۷	۶۳.۱۶۵	۸۰.۳۱۵	۱۰۴.۶۳۰	۱۳۰.۷۶۲	۱۵۵.۶۳۱	۱۹۳.۴۲۴
درآمد مختلط - ناخالص	۲.۵۹۱	۳.۶۹۳	۴.۱۲۲	۵.۸۰۳	۶.۳۸۸	۶.۳۷۰	۹.۹۴۱	۹.۴۳۳	۱۸.۰۲۰	۲۱.۷۲۳

جدول شماره ۲۹

ارزش افزوده و مازاد عملیاتی به قیمت‌های جاری - خدمات مستغلات، کرایه و فعالیت‌های کسب و کار

شرح - میلیارد ریال	۱۳۸۵	۱۳۸۶	۱۳۸۷	۱۳۸۸	۱۳۸۹	۱۳۹۰	۱۳۹۱	۱۳۹۲	۱۳۹۳
ارزش ستانده (به قیمت پایه)	۳۱۸.۵۳۸	۴۵۵.۲۸۸	۵۶۵.۹۱۱	۶۱۳.۲۰۷	۶۹۶.۱۱۰	۸۵۲.۶۴۱	۱.۰۲۹.۶۰۳	۱.۲۳۷.۶۴۹	۱.۴۸۵.۰۶۹
کسر می‌شود: مصارف واسطه (به قیمت خریداران)	۱۶.۸۷۳	۲۳.۵۹۳	۲۰.۵۶۴	۲۲.۱۳۰	۳۰.۶۰۳	۳۸.۸۸۵	۴۶.۷۶۵	۵۰.۹۷۱	۵۸.۴۷۲
ارزش افزوده ناخالص (به قیمت پایه)	۳۰۱.۶۶۵	۴۳۱.۶۹۶	۵۴۵.۳۴۷	۵۹۱.۰۷۷	۶۶۵.۵۰۷	۸۱۳.۷۵۶	۹۸۲.۸۳۸	۱.۱۸۶.۶۷۸	۱.۴۲۶.۵۹۷
جبران خدمات کارکنان	۵.۷۷۲	۶.۵۴۹	۷.۱۳۴	۷.۴۹۲	۱۰.۸۲۲	۹.۷۱۸	۱۲.۰۵۲	۱۴.۵۱۶	۱۶.۳۲۱
خالص مالیات بر تولید و واردات									
مالیات بر تولید و واردات									
مالیات بر محصول									
سایر مالیات‌ها بر تولید	۱۵.۵۷۸	۱۷.۹۳۴	۲۰.۵۵۸	۲۳.۷۱۹	۲۷.۷۴۷	۳۲.۶۹۳	۳۸.۹۲۷	۴۶.۶۸۴	۵۶.۵۷۳
یارانه‌ها									
یارانه به محصول									
سایر یارانه‌ها به تولید									
مازاد عملیاتی - ناخالص	۲۴۸.۵۷۹	۳۷۲.۴۶۷	۴۶۲.۱۴۳	۵۰۵.۷۷۸	۵۵۲.۸۷۰	۶۹۰.۹۷۱	۸۲۰.۳۶۶	۱.۰۰۹.۲۵۵	۱.۱۹۰.۸۱۸
درآمد مختلط - ناخالص	۳۱.۷۳۶	۳۴.۷۴۵	۵۵.۵۱۳	۵۴.۰۸۸	۷۴.۰۶۷	۸۰.۳۷۴	۱۱۱.۴۹۳	۱۱۶.۲۲۲	۱۶۲.۸۸۵

شرح - میلیارد ریال	۱۳۷۵	۱۳۷۶	۱۳۷۷	۱۳۷۸	۱۳۷۹	۱۳۸۰	۱۳۸۱	۱۳۸۲	۱۳۸۳	۱۳۸۴
ارزش ستانده (به قیمت پایه)	۲۹.۸۰۳	۳۴.۵۴۳	۴۲.۱۱۱	۵۳.۷۳۴	۶۹.۶۰۶	۸۱.۳۸۱	۱۰۶.۷۸۵	۱۲۴.۳۷۳	۱۶۴.۲۴۴	۲۳۳.۲۲۸
کسر می‌شود : مصارف واسطه (به قیمت خریداران)	۶.۷۰۹	۶.۷۳۱	۸.۸۴۱	۱۱.۲۰۴	۱۵.۲۷۷	۱۷.۷۲۰	۲۱.۸۴۹	۲۸.۰۶۵	۴۴.۲۴۷	۶۳.۹۶۴
ارزش افزوده ناخالص (به قیمت پایه)	۲۳.۰۹۴	۲۷.۸۱۱	۳۳.۲۷۰	۴۲.۵۲۹	۵۴.۳۲۹	۶۳.۶۶۱	۸۴.۹۳۶	۹۶.۳۰۸	۱۱۹.۹۹۷	۱۶۹.۲۶۳
جبران خدمات کارکنان	۱۹.۹۴۳	۲۴.۰۵۰	۲۹.۰۴۴	۳۶.۹۳۳	۴۷.۰۵۲	۵۵.۹۱۳	۷۵.۵۲۴	۸۶.۷۱۲	۱۰۸.۸۰۷	۱۵۴.۷۸۹
خالص مالیات بر تولید و واردات										
مالیات بر تولید و واردات										
مالیات بر محصول										
سایر مالیات‌ها بر تولید	۱۵	۱۹	۲۴	۲۳	۳۱	۲۷	۳۴	۴۳	۶۵	۹۶
یارانه‌ها										
یارانه به محصول										
سایر یارانه‌ها به تولید										
مازاد عملیاتی - ناخالص	۳.۱۳۶	۳.۷۴۲	۴.۲۰۲	۵.۵۷۳	۷.۲۴۶	۷.۷۲۱	۹.۳۷۸	۹.۵۵۲	۱۱.۱۲۵	۱۴.۳۷۸
درآمد مختلط - ناخالص										

شرح - میلیارد ریال	۱۳۸۵	۱۳۸۶	۱۳۸۷	۱۳۸۸	۱۳۸۹	۱۳۹۰	۱۳۹۱	۱۳۹۲	۱۳۹۳
ارزش ستانده (به قیمت پایه)	۲۸۷.۲۴۵	۲۶۳.۳۹۱	۳۲۸.۱۶۰	۳۸۶.۷۱۴	۴۶۴.۸۱۰	۵۳۱.۱۳۷	۵۹۵.۳۵۱	۷۹۴.۵۸۴	۹۲۸.۴۸۹
کسر می‌شود : مصارف واسطه (به قیمت خریداران)	۸۵.۴۹۸	۷۴.۷۷۰	۹۳.۰۵۵	۱۰۷.۱۳۳	۱۲۱.۱۳۳	۱۴۳.۹۰۷	۱۵۹.۰۷۹	۱۹۳.۲۳۲	۲۲۷.۰۷۴
ارزش افزوده ناخالص (به قیمت پایه)	۲۰۱.۷۴۷	۱۸۸.۶۲۱	۲۳۵.۱۰۵	۲۷۹.۵۸۱	۳۴۳.۶۷۸	۳۸۷.۲۳۰	۴۳۶.۲۷۱	۶۰۱.۳۵۲	۷۰۱.۴۱۶
جبران خدمات کارکنان	۱۸۴.۲۴۴	۱۷۲.۲۸۴	۲۱۰.۴۲۴	۲۵۳.۲۳۹	۳۱۸.۵۱۶	۳۵۹.۴۵۰	۳۸۹.۶۷۳	۵۱۶.۰۶۶	۶۱۱.۰۷۹
خالص مالیات بر تولید و واردات									
مالیات بر تولید و واردات									
مالیات بر محصول									
سایر مالیات‌ها بر تولید	۱۴۴	۱۵۲	۱۶۰	۱۴۳	۲۳۶	۲۴۷	۲۷۷	۳۹۲	۶۰۶
یارانه‌ها									
یارانه به محصول									
سایر یارانه‌ها به تولید									
مازاد عملیاتی - ناخالص	۱۷.۲۳۹	۱۶.۱۸۵	۲۴.۵۲۲	۲۶.۱۹۹	۲۴.۹۲۶	۲۷.۵۳۳	۴۶.۳۲۲	۸۴.۸۹۴	۸۹.۷۳۱
درآمد مختلط - ناخالص									

جدول شماره ۳۱

ارزش افزوده و مزاد عملیاتی به قیمت‌های جاری - آموزش

شرح - میلیارد ریال	۱۳۷۵	۱۳۷۶	۱۳۷۷	۱۳۷۸	۱۳۷۹	۱۳۸۰	۱۳۸۱	۱۳۸۲	۱۳۸۳	۱۳۸۴
ارزش ستانده (به قیمت پایه)	۳.۳۱۸	۵.۲۶۴	۷.۳۹۰	۸.۸۳۳	۱۲.۰۷۳	۱۴.۸۳۸	۱۶.۴۹۸	۱۷.۰۴۰	۲۴.۹۹۲	۲۶.۹۱۵
کسر می‌شود: مصارف واسطه (به قیمت خریداران)	۷۳۸	۱.۰۶۱	۱.۵۳۱	۱.۹۵۱	۲.۷۵۴	۳.۳۱۳	۳.۶۳۹	۳.۷۰۶	۶.۰۶۱	۶.۳۹۱
ارزش افزوده ناخالص (به قیمت پایه)	۲.۵۸۰	۴.۲۰۴	۵.۸۵۹	۶.۸۸۲	۹.۳۱۹	۱۱.۵۲۵	۱۲.۸۵۹	۱۳.۳۳۴	۱۸.۹۳۱	۲۰.۵۲۴
جبران خدمات کارکنان	۱.۹۳۷	۳.۲۶۵	۴.۶۰۸	۵.۴۰۰	۷.۳۰۸	۹.۰۱۶	۹.۴۸۲	۹.۹۳۹	۱۳.۷۴۱	۱۴.۲۲۷
خالص مالیات بر تولید و واردات										
مالیات بر تولید و واردات										
مالیات بر محصول										
سایر مالیات‌ها بر تولید	۲	۳	۴	۴	۵	۵	۵	۶	۱۰	۱۱
یارانه‌ها										
یارانه به محصول										
سایر یارانه‌ها به تولید										
مزاد عملیاتی - ناخالص	۶۱۱	۸۷۴	۱.۱۴۶	۱.۳۴۷	۱.۸۱۷	۲.۲۵۷	۳.۱۱۷	۳.۱۳۸	۴.۷۹۴	۵.۷۵۷
درآمد مختلط - ناخالص	۳۰	۶۲	۱۰۰	۱۳۲	۱۸۸	۲۴۸	۲۵۵	۲۵۱	۳۸۶	۵۲۸

شرح - میلیارد ریال	۱۳۸۵	۱۳۸۶	۱۳۸۷	۱۳۸۸	۱۳۸۹	۱۳۹۰	۱۳۹۱	۱۳۹۲	۱۳۹۳
ارزش ستانده (به قیمت پایه)	۳۳.۶۸۷	۵۷.۶۹۸	۵۹.۴۹۸	۷۰.۵۶۹	۸۴.۸۵۱	۹۴.۵۷۸	۱۱۳.۳۰۱	۱۳۵.۳۴۶	۱۷۵.۹۱۳
کسر می‌شود: مصارف واسطه (به قیمت خریداران)	۸.۲۲۸	۱۴.۶۱۸	۱۴.۴۹۰	۱۶.۹۱۶	۱۹.۴۴۱	۲۱.۹۶۴	۲۶.۵۲۶	۲۹.۷۳۷	۳۸.۹۲۳
ارزش افزوده ناخالص (به قیمت پایه)	۲۵.۴۵۹	۴۳.۰۸۰	۴۵.۰۰۸	۵۳.۶۵۳	۶۵.۴۱۰	۷۲.۶۱۴	۸۶.۷۷۵	۱۰۵.۶۰۸	۱۳۶.۹۸۹
جبران خدمات کارکنان	۱۷.۲۲۲	۳۱.۵۸۶	۳۱.۴۱۱	۳۸.۴۸۶	۴۶.۹۸۶	۵۲.۳۰۰	۶۱.۷۱۶	۷۳.۳۳۰	۹۷.۸۸۱
خالص مالیات بر تولید و واردات									
مالیات بر تولید و واردات									
مالیات بر محصول									
سایر مالیات‌ها بر تولید	۱۷	۳۳	۲۹	۲۶	۴۳	۴۴	۵۳	۶۷	۱۱۵
یارانه‌ها									
یارانه به محصول									
سایر یارانه‌ها به تولید									
مازاد عملیاتی - ناخالص	۷.۶۰۷	۱۰.۱۴۹	۱۲.۱۰۰	۱۳.۳۱۲	۱۵.۹۵۶	۱۷.۸۰۱	۲۱.۵۸۸	۲۷.۷۲۰	۳۳.۲۶۹
درآمد مختلط - ناخالص	۶۱۳	۱.۳۱۱	۱.۴۶۷	۱.۸۲۸	۲.۴۲۴	۲.۴۷۰	۳.۴۱۹	۴.۴۹۱	۵.۷۲۵

جدول شماره ۳۲

ارزش افزوده و مازاد عملیاتی به قیمت‌های جاری - بهداشت و مددکاری اجتماعی

شرح - میلیارد ریال	۱۳۷۵	۱۳۷۶	۱۳۷۷	۱۳۷۸	۱۳۷۹	۱۳۸۰	۱۳۸۱	۱۳۸۲	۱۳۸۳	۱۳۸۴
ارزش ستانده (به قیمت پایه)	۹.۶۲۴	۱۱.۷۹۳	۱۴.۶۲۸	۱۸.۷۱۳	۲۶.۱۲۹	۳۲.۷۵۳	۳۶.۷۳۴	۴۸.۹۵۸	۵۶.۹۰۵	۷۰.۰۸۷
کسر می‌شود : مصارف واسطه (به قیمت خریداران)	۲.۱۱۷	۲.۴۰۳	۳.۰۴۸	۳.۸۹۹	۵.۵۸۷	۶.۹۶۶	۷.۹۹۳	۱۰.۴۳۸	۱۲.۹۸۹	۱۵.۷۲۹
ارزش افزوده ناخالص (به قیمت پایه)	۷.۵۰۶	۹.۳۹۰	۱۱.۵۸۰	۱۴.۸۱۵	۲۰.۵۴۲	۲۵.۷۸۷	۲۸.۷۴۱	۳۸.۵۲۰	۴۳.۹۱۶	۵۴.۳۵۸
جبران خدمات کارکنان	۴.۲۸۰	۵.۳۲۲	۶.۵۵۷	۷.۹۱۸	۱۱.۱۹۸	۱۳.۵۶۶	۱۴.۲۳۳	۱۹.۱۰۸	۲۱.۰۵۸	۲۲.۷۰۷
خالص مالیات بر تولید و واردات										
مالیات بر تولید و واردات										
مالیات بر محصول										
سایر مالیات‌ها بر تولید	۵	۷	۸	۱۱	۱۲	۱۱	۱۲	۲۱	۲۲	۲۴
یارانه‌ها										
یارانه به محصول										
سایر یارانه‌ها به تولید										
مازاد عملیاتی - ناخالص	۲.۸۳۰	۳.۵۰۵	۴.۳۰۶	۵.۹۵۵	۸.۰۵۶	۱۰.۶۱۲	۱۲.۹۲۹	۱۷.۴۸۹	۲۰.۶۳۵	۲۸.۵۲۷
درآمد مختلط - ناخالص	۳۹۱	۵۵۶	۷۰۹	۹۳۲	۱.۲۷۷	۱.۵۹۷	۱.۵۶۸	۱.۹۰۲	۲.۲۰۱	۳.۰۷۹

جدول شماره ۳۲

ارزش افزوده و مازاد عملیاتی به قیمت‌های جاری - بهداشت و مددکاری اجتماعی

شرح - میلیارد ریال	۱۳۸۵	۱۳۸۶	۱۳۸۷	۱۳۸۸	۱۳۸۹	۱۳۹۰	۱۳۹۱	۱۳۹۲	۱۳۹۳
ارزش ستانده (به قیمت پایه)	۸۷.۹۹۹	۱۲۸.۷۵۱	۱۶۶.۵۶۶	۱۹۰.۸۰۴	۲۳۳.۲۴۰	۲۵۹.۶۹۴	۳۱۴.۵۰۲	۴۶۶.۵۱۵	۶۳۳.۱۱۶
کسر می‌شود: مصارف واسطه (به قیمت خریداران)	۲۱.۶۰۵	۳۰.۸۱۶	۳۹.۶۶۴	۴۵.۳۹۹	۵۴.۲۶۵	۵۸.۹۰۸	۷۲.۴۳۵	۱۰۱.۰۷۱	۱۳۸.۶۶۳
ارزش افزوده ناخالص (به قیمت پایه)	۶۶.۳۹۴	۹۷.۹۳۵	۱۲۶.۹۰۲	۱۴۵.۴۰۵	۱۷۸.۹۷۴	۲۰۰.۷۸۶	۲۴۲.۰۶۷	۳۶۵.۴۴۴	۴۹۴.۴۵۴
جبران خدمات کارکنان	۳۰.۶۲۲	۴۷.۵۸۶	۶۵.۲۳۶	۷۷.۱۰۱	۹۴.۷۰۳	۱۰۴.۲۵۳	۱۲۵.۶۹۲	۱۸۷.۲۷۷	۲۶۶.۷۷۱
خالص مالیات بر تولید و واردات									
مالیات بر تولید و واردات									
مالیات بر محصول									
سایر مالیات‌ها بر تولید	۴۴	۷۷	۸۱	۷۴	۱۱۹	۱۲۵	۱۴۶	۲۴۴	۴۱۳
یارانه‌ها									
یارانه به محصول									
سایر یارانه‌ها به تولید									
مازاد عملیاتی - ناخالص	۳۱.۹۶۵	۴۴.۳۱۱	۵۳.۷۳۹	۵۹.۳۱۱	۷۲.۹۰۳	۸۴.۸۷۲	۱۰۰.۷۲۸	۱۵۲.۶۴۷	۱۹۳.۶۸۹
درآمد مختلط - ناخالص	۳.۷۶۴	۵.۹۶۱	۷.۸۴۶	۸.۹۱۹	۱۱.۲۴۹	۱۱.۵۳۶	۱۵.۵۰۱	۲۵.۲۷۵	۳۳.۵۸۱

جدول شماره ۳۳

ارزش افزوده و مازاد عملیاتی به قیمت‌های جاری - سایر فعالیت‌های خدمات عمومی، اجتماعی، شخصی و خانگی

شرح - میلیارد ریال	۱۳۷۵	۱۳۷۶	۱۳۷۷	۱۳۷۸	۱۳۷۹	۱۳۸۰	۱۳۸۱	۱۳۸۲	۱۳۸۳	۱۳۸۴
ارزش ستانده (به قیمت پایه)	۳۰۶۵	۳۰۷۰۴	۴۰۲۸۴	۵۰۸۵۶	۷۰۳۴۲	۹۰۴۲۴	۱۲۰۰۱۹	۱۳۰۰۲۶	۱۶۰۱۹۴	۲۱۰۹۹۵
کسر می‌شود: مصارف واسطه (به قیمت خریداران)	۹۲۲	۱۰۱۳۶	۱۰۳۱۴	۱۰۹۰۲	۲۰۴۱۵	۲۰۷۹۳	۳۰۵۳۱	۳۰۷۰۲	۴۰۵۶۲	۶۰۳۱۱
ارزش افزوده ناخالص (به قیمت پایه)	۲۰۱۴۳	۲۰۵۶۸	۲۰۹۶۹	۳۰۹۵۴	۴۰۹۲۶	۶۰۶۳۱	۸۰۴۸۸	۹۰۳۲۴	۱۱۰۶۳۲	۱۵۰۶۸۴
جبران خدمات کارکنان	۸۰۴	۱۰۰۰۵	۱۰۱۹۱	۱۰۵۶۹	۲۰۱۴۱	۲۰۷۸۸	۲۰۹۷۰	۳۰۸۹۲	۴۰۵۵۶	۵۰۰۹۹
خالص مالیات بر تولید و واردات										
مالیات بر تولید و واردات										
مالیات بر محصول										
سایر مالیات‌ها بر تولید	۲	۲	۲	۲	۳	۳	۴	۵	۶	۹
یارانه‌ها										
یارانه به محصول										
سایر یارانه‌ها به تولید										
مازاد عملیاتی - ناخالص	۴۳۰	۴۱۸	۴۹۰	۶۶۲	۶۵۶	۱۰۰۰۰	۲۰۰۹۳	۱۰۹۱۸	۲۰۶۸۸	۴۰۵۱۶
درآمد مختلط - ناخالص	۹۰۷	۱۰۱۴۲	۱۰۲۸۶	۱۰۷۲۱	۲۰۱۲۷	۲۰۸۴۰	۳۰۴۲۱	۳۰۵۱۰	۴۰۳۸۱	۶۰۰۶۱

شرح - میلیارد ریال	۱۳۸۵	۱۳۸۶	۱۳۸۷	۱۳۸۸	۱۳۸۹	۱۳۹۰	۱۳۹۱	۱۳۹۲	۱۳۹۳
ارزش ستانده (به قیمت پایه)	۲۸.۰۲۸	۳۰.۳۱۵	۳۳.۹۹۴	۴۲.۹۳۳	۵۷.۲۷۱	۶۲.۰۱۴	۷۰.۶۹۲	۹۲.۵۵۰	۱۱۲.۶۴۴
کسر می‌شود: مصارف واسطه (به قیمت خریداران)	۸.۲۰۳	۸.۷۲۲	۹.۵۳۹	۱۱.۹۳۶	۱۵.۷۳۱	۱۷.۲۱۰	۲۰.۰۲۸	۲۵.۸۲۲	۳۱.۰۴۰
ارزش افزوده ناخالص (به قیمت پایه)	۱۹.۸۲۵	۲۱.۵۹۳	۲۴.۴۵۶	۳۰.۹۹۸	۴۱.۵۴۰	۴۴.۸۰۵	۵۰.۶۶۳	۶۶.۷۲۸	۸۱.۶۰۴
جبران خدمات کارکنان	۶.۵۴۶	۶.۵۷۱	۷.۶۱۵	۱۰.۰۶۹	۱۷.۵۷۵	۱۸.۹۸۷	۱۴.۷۰۱	۱۶.۵۶۷	۲۱.۴۶۵
خالص مالیات بر تولید و واردات									
مالیات بر تولید و واردات									
مالیات بر محصول									
سایر مالیات‌ها بر تولید	۱۴	۱۷	۱۷	۱۶	۲۹	۲۹	۳۳	۴۶	۷۳
یارانه‌ها									
یارانه به محصول									
سایر یارانه‌ها به تولید									
مزاد عملیاتی - ناخالص	۴.۹۹۴	۶.۱۷۷	۶.۶۵۱	۷.۸۸۷	۶.۴۴۱	۶.۰۹۱	۱۴.۰۰۱	۱۹.۷۷۰	۲۳.۴۶۵
درآمد مختلط - ناخالص	۸.۲۷۰	۸.۸۲۸	۱۰.۱۷۳	۱۳.۰۲۵	۱۷.۴۹۴	۱۹.۶۹۸	۲۱.۹۲۸	۳۰.۳۴۶	۳۶.۶۰۰

جدول شماره ۲۴

ارزش ستانده بخش‌های نهادی به تفکیک فعالیت‌های اقتصادی به قیمت‌های جاری - سال ۱۳۷۵ (میلیارد ریال)

فعالیت / نهاد	کل اقتصاد	خانوارها	دولت عمومی	نفت	شرکت‌های غیرمالی	شرکت‌های مالی
کشاورزی، شکار و جنگلداری	۴۷،۱۹۱	۳۸،۷۸۳			۸،۴۰۸	
ماهیگیری	۱،۴۶۶	۵۵۷			۹۰۹	
استخراج نفت، گاز و پالایش نفت	۴۳،۶۴۱			۴۳،۶۴۱		
معدن	۲۰،۴۲	۱۱۷			۱،۹۲۵	
صنعت	۱۰۶،۳۶۲	۳۸،۵۷۱			۶۷،۷۹۱	
برق، گاز و آب	۱۳،۸۸۴	۴۲۰			۱۳،۴۶۴	
ساختمان	۵۲،۹۶۸	۱۵،۸۳۷			۳۷،۱۳۱	
عمده فروشی، خرده فروشی و تعمیرگاه‌ها	۵۷،۳۴۵	۳۶،۶۰۲			۲۰،۷۴۲	
هتل و رستوران	۱،۷۵۱	۷۰۵			۱،۰۴۶	
حمل و نقل، انبارداری و ارتباطات	۳۰،۱۰۹	۱۶،۱۱۳			۱۳،۹۹۶	
واسطه‌گری‌های مالی	۴،۲۱۲					۴،۲۱۲
خدمات مستغلات، کرایه و فعالیت‌های کسب و کار	۳۳،۲۰۸	۲۸،۹۰۸			۴،۳۰۰	
اداره امور عمومی، دفاع و تامین اجتماعی	۲۹،۸۰۳		۲۹،۸۰۳			
آموزش	۳،۳۱۸	۳۹	۲،۱۵۰		۱،۱۳۰	
بهداشت و مددکاری اجتماعی	۹،۶۲۴	۵۰۲	۴،۶۸۹		۴،۴۳۳	
سایر فعالیت‌های خدمات عمومی، اجتماعی و شخصی	۳،۰۶۵	۱،۲۹۹	۳۰۵		۱،۴۶۲	
جمع	۴۳۹،۹۸۹	۱۷۸،۴۵۲	۳۶،۹۴۶	۴۳،۶۴۱	۱۷۶،۷۳۸	۴،۲۱۲

جدول شماره ۳۵

مصرف واسطه بخش های نهادی به تفکیک فعالیت های اقتصادی به قیمت های جاری - سال ۱۳۷۵ (میلیارد ریال)

فعالیت / نهاد	کل اقتصاد	خانوارها	دولت عمومی	نفت	شرکت های غیرمالی	شرکت های مالی
کشاورزی، شکار و جنگلداری	۲۰.۸۰۲	۱۷.۰۹۵			۳.۷۰۶	
ماهیگیری	۴۱۸	۱۵۹			۲۵۹	
استخراج نفت، گاز و پالایش نفت	۲.۰۹۳			۲.۰۹۳		
معدن	۶۳۵	۳۶			۵۹۹	
صنعت	۶۲.۴۳۴	۲۲.۶۴۱			۳۹.۷۹۳	
برق، گاز و آب	۱۰.۰۶۲	۳۰۴			۹.۷۵۸	
ساختمان	۳۱.۵۰۱	۹.۴۱۹			۲۲.۰۸۳	
عمده فروشی، خرده فروشی و تعمیرگاه ها	۹.۶۶۵	۶.۱۶۹			۳.۴۹۶	
هتل و رستوران	۸۹۷	۳۶۱			۵۳۶	
حمل و نقل، انبارداری و ارتباطات	۱۲.۵۲۰	۶.۷۰۰			۵.۸۲۰	
واسطه گری های مالی	۱.۲۶۱					۱.۲۶۱
خدمات مستغلات، کرایه و فعالیت های کسب و کار	۳.۲۵۲	۲.۵۷۷			۶۷۵	
اداره امور عمومی، دفاع و تامین اجتماعی	۶.۷۰۹		۶.۷۰۹			
آموزش	۷۳۸	۹	۴۹۱		۲۳۸	
بهداشت و مددکاری اجتماعی	۲.۱۱۷	۱۱۰	۱.۰۷۱		۹۳۶	
سایر فعالیت های خدمات عمومی، اجتماعی و شخصی	۹۲۲	۳۹۱	۷۰		۴۶۲	
جمع	۱۶۶.۰۲۵	۶۵.۹۷۱	۸.۳۴۱	۲.۰۹۳	۸۸.۳۶۰	۱.۲۶۱

جدول شماره ۳۶

ارزش افزوده بخش های نهادی به تفکیک فعالیت های اقتصادی به قیمت های جاری - سال ۱۳۷۵ (میلیارد ریال)

فعالیت / نهاد	کل اقتصاد	خانوارها	دولت عمومی	نفت	شرکت های غیرمالی	شرکت های مالی
کشاورزی، شکار و جنگلداری	۲۶.۳۸۹	۲۱.۶۸۸			۴.۷۰۲	
ماهیگیری	۱.۰۴۸	۳۹۸			۶۵۰	
استخراج نفت، گاز و پالایش نفت	۴۱.۵۴۹			۴۱.۵۴۹		
معدن	۱.۴۰۷	۸۱			۱.۳۲۷	
صنعت	۴۳.۹۲۸	۱۵.۹۳۰			۲۷.۹۹۸	
برق، گاز و آب	۳.۸۲۲	۱۱۶			۳.۷۰۶	
ساختمان	۲۱.۴۶۷	۶.۴۱۸			۱۵.۰۴۹	
عمده فروشی، خرده فروشی و تعمیرگاه ها	۴۷.۶۸۰	۳۰.۴۳۳			۱۷.۲۴۶	
هتل و رستوران	۸۵۴	۳۴۴			۵۱۰	
حمل و نقل، انبارداری و ارتباطات	۱۷.۵۸۹	۹.۴۱۳			۸.۱۷۶	
واسطه گیری های مالی	۲.۹۵۱					۲.۹۵۱
خدمات مستغلات، کرایه و فعالیت های کسب و کار	۲۹.۹۵۶	۲۶.۳۳۲			۳.۶۲۵	
اداره امور عمومی، دفاع و تامین اجتماعی	۲۳.۰۹۴		۲۳.۰۹۴			
آموزش	۲.۵۸۰	۳۰	۱.۶۵۹		۸۹۲	
بهداشت و مددکاری اجتماعی	۷.۵۰۶	۳۹۱	۳.۶۱۸		۳.۴۹۷	
سایر فعالیت های خدمات عمومی، اجتماعی و شخصی	۲.۱۴۳	۹۰.۸	۲۳۵		۱.۰۰۰	
جمع	۲۷۳.۹۶۴	۱۱۲.۴۸۱	۲۸.۶۰۵	۴۱.۵۴۹	۸۸.۳۷۸	۲.۹۵۱

جدول شماره ۳۷

ارزش ستانده بخش های نهادی به تفکیک فعالیت های اقتصادی به قیمت های جاری - سال ۱۳۷۶ (میلیارد ریال)

فعالیت / نهاد	کل اقتصاد	خانوارها	دولت عمومی	نفت	شرکت های غیرمالی	شرکت های مالی
کشاورزی، شکار و جنگلداری	۵۳.۳۷۱	۴۴.۵۹۰			۸.۷۸۲	
ماهیگیری	۱.۸۲۳	۷۱۹			۱.۱۰۴	
استخراج نفت، گاز و پالایش نفت	۴۳.۴۰۱			۴۳.۴۰۱		
معدن	۲.۳۰۵	۱۳۹			۲.۱۶۶	
صنعت	۱۳۱.۰۰۵	۵۱.۶۱۰			۷۹.۳۹۵	
برق، گاز و آب	۱۷.۶۳۳	۵۹۴			۱۷.۰۳۹	
ساختمان	۵۳.۴۵۶	۱۶.۶۱۲			۳۶.۸۴۴	
عمده فروشی، خرده فروشی و تعمیرگاه ها	۶۹.۱۹۹	۴۴.۷۴۲			۲۴.۴۵۷	
هتل و رستوران	۲.۳۵۲	۹۵۴			۱.۳۹۸	
حمل و نقل، انبارداری و ارتباطات	۳۷.۶۹۲	۲۱.۰۳۵			۱۶.۶۵۷	
واسطه گیری های مالی	۵.۲۰۰					۵.۲۰۰
خدمات مستغلات، کرایه و فعالیت های کسب و کار	۴۳.۳۶۷	۳۹.۰۳۱			۴.۳۳۶	
اداره امور عمومی، دفاع و تامین اجتماعی	۳۴.۵۴۳		۳۴.۵۴۳			
آموزش	۵.۲۶۴	۷۸	۳.۷۹۳		۱.۳۹۳	
بهداشت و مددکاری اجتماعی	۱۱.۷۹۳	۶۹۹	۵.۵۴۵		۵.۵۴۹	
سایر فعالیت های خدمات عمومی، اجتماعی و شخصی	۳.۷۰۴	۱.۶۴۸	۴۲۴		۱.۶۳۱	
جمع	۵۱۶.۱۰۹	۲۲۲.۴۵۱	۴۴.۳۰۶	۴۳.۴۰۱	۲۰۰.۷۵۳	۵.۲۰۰

جدول شماره ۳۸

مصرف واسطه بخش‌های نهادی به تفکیک فعالیت‌های اقتصادی به قیمت‌های جاری - سال ۱۳۷۶ (میلیارد ریال)

فعالیت / نهاد	کل اقتصاد	خانوارها	دولت عمومی	نفت	شرکت‌های غیرمالی	شرکت‌های مالی
کشاورزی، شکار و جنگلداری	۲۴،۵۶۰	۲۰،۵۱۹			۴،۰۴۱	
ماهیگیری	۶۸۱	۲۶۹			۴۱۳	
استخراج نفت، گاز و پالایش نفت	۲،۷۴۳			۲،۷۴۳		
معادن	۷۱۸	۴۳			۶۷۵	
صنعت	۷۶،۲۲۲	۳۰،۰۲۸			۴۶،۱۹۴	
برق، گاز و آب	۱۲،۵۷۲	۴۲۴			۱۲،۱۴۸	
ساختمان	۳۵،۰۳۸	۱۰،۸۸۸			۲۴،۱۵۰	
عمده فروشی، خرده فروشی و تعمیرگاه‌ها	۱۳،۷۲۵	۸،۸۷۴			۴،۸۵۱	
هتل و رستوران	۱،۱۵۵	۴۶۹			۶۸۷	
حمل و نقل، انبارداری و ارتباطات	۱۴،۳۳۰	۷،۹۹۷			۶،۳۳۳	
واسطه‌گری‌های مالی	۱،۵۳۶					۱،۵۳۶
خدمات مستغلات، کرایه و فعالیت‌های کسب و کار	۲،۱۱۸	۱،۵۵۶			۵۶۲	
اداره امور عمومی، دفاع و تامین اجتماعی	۶،۷۳۱		۶،۷۳۱			
آموزش	۱،۰۶۱	۱۶	۷۴۷		۲۹۸	
بهداشت و مددکاری اجتماعی	۲،۴۰۳	۱۴۲	۱،۰۹۳		۱،۱۶۸	
سایر فعالیت‌های خدمات عمومی، اجتماعی و شخصی	۱،۱۳۶	۵۰۶	۸۴		۵۴۷	
جمع	۱۹۶،۷۳۰	۸۱،۷۳۰	۸،۶۵۵	۲،۷۴۳	۱۰۲،۰۶۶	۱،۵۳۶

جدول شماره ۳۹

ارزش افزوده بخش های نهادی به تفکیک فعالیت های اقتصادی به قیمت های جاری - سال ۱۳۷۶ (میلیارد ریال)

فعالیت / نهاد	کل اقتصاد	خانوارها	دولت عمومی	نفت	شرکت های غیرمالی	شرکت های مالی
کشاورزی، شکار و جنگلداری	۲۸،۸۱۲	۲۴،۰۷۱			۴،۷۴۱	
ماهیگیری	۱،۱۴۲	۴۵۰			۶۹۱	
استخراج نفت، گاز و پالایش نفت	۴۰،۶۵۸			۴۰،۶۵۸		
معادن	۱،۵۸۷	۹۶			۱،۴۹۱	
صنعت	۵۴،۷۸۳	۲۱،۵۸۲			۳۳،۲۰۱	
برق، گاز و آب	۵،۰۶۱	۱۷۱			۴،۸۹۱	
ساختمان	۱۸،۴۱۸	۵،۷۲۳			۱۲،۶۹۴	
عمده فروشی، خرده فروشی و تعمیرگاه ها	۵۵،۴۷۵	۳۵،۸۶۸			۱۹،۶۰۷	
هتل و رستوران	۱،۱۹۷	۴۸۵			۷۱۱	
حمل و نقل، انبارداری و ارتباطات	۲۳،۳۶۲	۱۳،۰۳۸			۱۰،۳۲۴	
واسطه گری های مالی	۳،۶۶۴					۳،۶۶۴
خدمات مستغلات، کرایه و فعالیت های کسب و کار	۴۱،۲۴۹	۳۷،۴۷۵			۳،۷۷۴	
اداره امور عمومی، دفاع و تامین اجتماعی	۲۷،۸۱۱		۲۷،۸۱۱			
آموزش	۴،۲۰۴	۶۲	۳،۰۴۶		۱،۰۹۶	
بهداشت و مددکاری اجتماعی	۹،۳۹۰	۵۵۶	۴،۴۵۳		۴،۳۸۱	
سایر فعالیت های خدمات عمومی، اجتماعی و شخصی	۲،۵۶۸	۱،۱۴۳	۳۴۱		۱،۰۸۴	
جمع	۳۱۹،۳۸۰	۱۴۰،۷۲۰	۳۵،۶۵۱	۴۰،۶۵۸	۹۸،۶۸۷	۳،۶۶۴

جدول شماره ۴۰

ارزش ستانده بخش های نهادی به تفکیک فعالیت های اقتصادی به قیمت های جاری - سال ۱۳۷۷ (میلیارد ریال)

فعالیت / نهاد	کل اقتصاد	خانوارها	دولت عمومی	نفت	شرکت های غیرمالی	شرکت های مالی
کشاورزی، شکار و جنگلداری	۶۸.۳۱۴	۵۶.۴۹۰			۱۱.۸۲۴	
ماهیگیری	۱.۹۲۹	۷۲۵			۱.۲۰۵	
استخراج نفت، گاز و پالایش نفت	۳۱.۸۵۲			۳۱.۸۵۲		
معادن	۲.۷۷۷	۱۵۹			۲.۶۱۸	
صنعت	۱۴۷.۲۸۴	۵۷.۷۰۴			۸۹.۵۸۰	
برق، گاز و آب	۲۰.۳۹۳	۶۹۷			۱۹.۶۹۶	
ساختمان	۵۴.۲۴۲	۱۵.۷۴۸			۳۸.۴۹۳	
عمده فروشی، خرده فروشی و تعمیرگاه ها	۸۴.۵۲۳	۵۲.۱۳۴			۳۲.۳۸۹	
هتل و رستوران	۳.۰۶۵	۱.۱۴۰			۱.۹۲۵	
حمل و نقل، انبارداری و ارتباطات	۴۲.۱۹۹	۲۳.۰۸۷			۱۹.۱۱۳	
واسطه گیری های مالی	۶.۶۳۴					۶.۶۳۴
خدمات مستغلات، کرایه و فعالیت های کسب و کار	۵۴.۱۱۷	۴۸.۸۷۴			۵.۲۴۴	
اداره امور عمومی، دفاع و تامین اجتماعی	۴۲.۱۱۱		۴۲.۱۱۱			
آموزش	۷.۳۹۰	۱۲۷	۵.۴۰۲		۱.۸۶۱	
بهداشت و مددکاری اجتماعی	۱۴.۶۲۸	۸۹۶	۶.۷۵۱		۶.۹۸۰	
سایر فعالیت های خدمات عمومی، اجتماعی و شخصی	۴.۲۸۴	۱.۸۵۶	۵۳۸		۱.۸۸۹	
جمع	۵۸۵.۷۳۹	۲۵۹.۶۳۷	۵۴.۸۰۲	۳۱.۸۵۲	۲۳۲.۸۱۵	۶.۶۳۴

جدول شماره ۴۱

مصرف واسطه بخش‌های نهادی به تفکیک فعالیت‌های اقتصادی به قیمت‌های جاری - سال ۱۳۷۷ (میلیارد ریال)

فعالیت / نهاد	کل اقتصاد	خانوارها	دولت عمومی	نفت	شرکت‌های غیرمالی	شرکت‌های مالی
کشاورزی، شکار و جنگلداری	۲۹،۸۶۹	۲۴،۷۰۰			۵،۱۷۰	
ماهیگیری	۸۰۸	۳۰۴			۵۰۵	
استخراج نفت، گاز و پالایش نفت	۳،۶۷۶			۳،۶۷۶		
معادن	۷۸۷	۴۵			۷۴۲	
صنعت	۸۸،۲۶۷	۳۴،۵۸۲			۵۳،۶۸۵	
برق، گاز و آب	۱۴،۵۰۴	۴۹۵			۱۴،۰۰۸	
ساختمان	۳۶،۹۸۱	۱۰،۷۳۷			۲۶،۲۴۴	
عمده فروشی، خرده فروشی و تعمیرگاه‌ها	۱۶،۷۲۴	۱۰،۳۱۶			۶،۴۰۹	
هتل و رستوران	۱،۵۲۱	۵۶۶			۹۵۵	
حمل و نقل، انبارداری و ارتباطات	۱۶،۶۷۷	۹،۱۲۴			۷،۵۵۳	
واسطه‌گری‌های مالی	۱،۸۸۰					۱،۸۸۰
خدمات مستغلات، کرایه و فعالیت‌های کسب و کار	۲،۴۷۵	۱،۸۲۰			۶۵۵	
اداره امور عمومی، دفاع و تامین اجتماعی	۸،۸۴۱		۸،۸۴۱			
آموزش	۱،۵۳۱	۲۶	۱،۱۰۳		۴۰۱	
بهداشت و مددکاری اجتماعی	۳،۰۴۸	۱۸۷	۱،۳۷۹		۱،۴۸۲	
سایر فعالیت‌های خدمات عمومی، اجتماعی و شخصی	۱،۳۱۴	۵۷۰	۱۱۰		۶۳۵	
جمع	۲۲۸،۹۰۳	۹۳،۴۷۱	۱۱،۴۳۳	۳،۶۷۶	۱۱۸،۴۴۳	۱،۸۸۰

جدول شماره ۴۲

ارزش افزوده بخش های نهادی به تفکیک فعالیت های اقتصادی به قیمت های جاری - سال ۱۳۷۷ (میلیارد ریال)

فعالیت / نهاد	کل اقتصاد	خانوارها	دولت عمومی	نفت	شرکت های غیرمالی	شرکت های مالی
کشاورزی، شکار و جنگلداری	۳۸,۴۴۵	۳۱,۷۹۱			۶,۶۵۴	
ماهیگیری	۱,۱۲۱	۴۲۱			۷۰۰	
استخراج نفت، گاز و پالایش نفت	۲۸,۱۷۶			۲۸,۱۷۶		
معدن	۱,۹۹۰	۱۱۴			۱,۸۷۶	
صنعت	۵۹,۰۱۸	۲۳,۱۲۲			۳۵,۸۹۵	
برق، گاز و آب	۵,۸۸۹	۲۰۱			۵,۶۸۸	
ساختمان	۱۷,۲۶۰	۵,۰۱۱			۱۲,۲۴۹	
عمده فروشی، خرده فروشی و تعمیرگاه ها	۶۷,۷۹۸	۴۱,۸۱۹			۲۵,۹۸۰	
هتل و رستوران	۱,۵۴۴	۵۷۴			۹۶۹	
حمل و نقل، انبارداری و ارتباطات	۲۵,۵۲۲	۱۳,۹۶۳			۱۱,۵۵۹	
واسطه گری های مالی	۴,۷۵۴					۴,۷۵۴
خدمات مستغلات، کرایه و فعالیت های کسب و کار	۵۱,۶۴۲	۴۷,۰۵۳			۴,۵۸۹	
اداره امور عمومی، دفاع و تامین اجتماعی	۳۳,۲۷۰		۳۳,۲۷۰			
آموزش	۵,۸۵۹	۱۰۰	۴,۲۹۹		۱,۴۶۰	
بهداشت و مددکاری اجتماعی	۱۱,۵۸۰	۷۱۰	۵,۳۷۲		۵,۴۹۸	
سایر فعالیت های خدمات عمومی، اجتماعی و شخصی	۲,۹۶۹	۱,۲۸۷	۴۲۸		۱,۲۵۴	
جمع	۳۵۶,۸۳۶	۱۶۶,۱۶۶	۴۳,۳۶۹	۲۸,۱۷۶	۱۱۴,۳۷۲	۴,۷۵۴

جدول شماره ۴۳

ارزش ستانده بخش های نهادی به تفکیک فعالیت های اقتصادی به قیمت های جاری - سال ۱۳۷۸ (میلیارد ریال)

فعالیت / نهاد	کل اقتصاد	خانوارها	دولت عمومی	نفت	شرکت های غیرمالی	شرکت های مالی
کشاورزی، شکار و جنگلداری	۸۰،۱۳۰	۶۶،۲۰۷			۱۳،۹۲۳	
ماهیگیری	۲،۳۸۸	۹۰۲			۱،۴۸۶	
استخراج نفت، گاز و پالایش نفت	۷۰،۶۰۴			۷۰،۶۰۴		
معادن	۳،۴۷۸	۱۹۱			۳،۲۸۷	
صنعت	۱۹۲،۵۴۸	۷۴،۳۱۸			۱۱۸،۲۳۰	
برق، گاز و آب	۲۶،۴۹۰	۹۰۸			۲۵،۵۸۲	
ساختمان	۷۱،۵۹۲	۲۱،۳۳۹			۵۰،۲۵۴	
عمده فروشی، خرده فروشی و تعمیرگاه ها	۱۰۴،۸۵۱	۶۴،۵۲۳			۴۰،۳۲۸	
هتل و رستوران	۳،۷۰۱	۱،۳۵۰			۲،۳۵۰	
حمل و نقل، انبارداری و ارتباطات	۵۴،۷۹۵	۳۰،۲۶۵			۲۴،۵۳۰	
واسطه گیری های مالی	۸،۹۱۴					۸،۹۱۴
خدمات مستغلات، کرایه و فعالیت های کسب و کار	۶۷،۷۳۷	۶۰،۳۴۸			۷،۳۸۸	
اداره امور عمومی، دفاع و تامین اجتماعی	۵۳،۷۳۴		۵۳،۷۳۴			
آموزش	۸،۸۳۳	۱۶۹	۶،۳۷۱		۲،۲۹۳	
بهداشت و مددکاری اجتماعی	۱۸،۷۱۳	۱،۱۷۸	۷،۵۰۰		۱۰،۰۳۶	
سایر فعالیت های خدمات عمومی، اجتماعی و شخصی	۵،۸۵۶	۲،۵۵۱	۶۸۷		۲،۶۱۸	
جمع	۷۷۴،۳۶۳	۳۲۴،۲۴۹	۶۸،۲۹۲	۷۰،۶۰۴	۳۰۲،۳۰۴	۸،۹۱۴

جدول شماره ۴۴

مصرف واسطه بخش‌های نهادی به تفکیک فعالیت‌های اقتصادی به قیمت‌های جاری - سال ۱۳۷۸ (میلیارد ریال)

فعالیت / نهاد	کل اقتصاد	خانوارها	دولت عمومی	نفت	شرکت‌های غیرمالی	شرکت‌های مالی
کشاورزی، شکار و جنگلداری	۳۵،۸۶۰	۲۹،۶۳۰			۶،۲۳۱	
ماهیگیری	۱،۰۰۰	۳۷۸			۶۲۲	
استخراج نفت، گاز و پالایش نفت	۷،۵۷۸			۷،۵۷۸		
معادن	۹۹۹	۵۵			۹۴۴	
صنعت	۱۱۴،۳۰۰	۴۴،۱۱۷			۷۰،۱۸۳	
برق، گاز و آب	۱۹،۵۰۰	۶۶۸			۱۸،۸۳۲	
ساختمان	۴۷،۴۸۶	۱۴،۱۵۴			۳۳،۳۳۳	
عمده فروشی، خرده فروشی و تعمیرگاه‌ها	۲۰،۸۳۲	۱۲،۸۲۰			۸،۰۱۳	
هتل و رستوران	۱،۷۸۳	۶۵۱			۱،۱۳۳	
حمل و نقل، انبارداری و ارتباطات	۲۳،۴۷۴	۱۲،۹۶۵			۱۰،۵۰۸	
واسطه‌گری‌های مالی	۱،۷۵۳					۱،۷۵۳
خدمات مستغلات، کرایه و فعالیت‌های کسب و کار	۳،۲۴۱	۲،۲۰۴			۹۳۷	
اداره امور عمومی، دفاع و تامین اجتماعی	۱۱،۲۰۴		۱۱،۲۰۴			
آموزش	۱،۹۵۱	۳۷	۱،۲۸۶		۶۲۸	
بهداشت و مددکاری اجتماعی	۳،۸۹۹	۲۴۵	۱،۵۱۴		۲،۱۴۰	
سایر فعالیت‌های خدمات عمومی، اجتماعی و شخصی	۱،۹۰۲	۸۲۸	۱۳۹		۹۳۵	
جمع	۲۹۶،۷۶۱	۱۱۸،۸۵۱	۱۴،۱۴۲	۷،۵۷۸	۱۵۴،۴۳۷	۱،۷۵۳

جدول شماره ۴۵

ارزش افزوده بخش های نهادی به تفکیک فعالیت های اقتصادی به قیمت های جاری - سال ۱۳۷۸ (میلیارد ریال)

فعالیت / نهاد	کل اقتصاد	خانوارها	دولت عمومی	نفت	شرکت های غیرمالی	شرکت های مالی
کشاورزی، شکار و جنگلداری	۴۴.۲۷۰	۳۶.۵۷۸			۷.۶۹۲	
ماهیگیری	۱.۳۸۸	۵۲۴			۸۶۴	
استخراج نفت، گاز و پالایش نفت	۶۳.۰۲۶			۶۳.۰۲۶		
معادن	۲.۴۸۰	۱۳۶			۲.۳۴۳	
صنعت	۷۸.۲۴۸	۳۰.۲۰۱			۴۸.۰۴۶	
برق، گاز و آب	۶.۹۹۰	۲۴۰			۶.۷۵۰	
ساختمان	۲۴.۱۰۶	۷.۱۸۵			۱۶.۹۲۱	
عمده فروشی، خرده فروشی و تعمیرگاهها	۸۴.۰۱۹	۵۱.۷۰۳			۳۲.۳۱۵	
هتل و رستوران	۱.۹۱۷	۷۰۰			۱.۲۱۸	
حمل و نقل، انبارداری و ارتباطات	۳۱.۳۲۲	۱۷.۳۰۰			۱۴.۰۲۲	
واسطه گری های مالی	۷.۱۶۲					۷.۱۶۲
خدمات مستغلات، کرایه و فعالیت های کسب و کار	۶۴.۴۹۶	۵۸.۰۴۴			۶.۴۵۲	
اداره امور عمومی، دفاع و تامین اجتماعی	۴۲.۵۲۹		۴۲.۵۲۹			
آموزش	۶.۸۸۲	۱۳۲	۵۰.۸۶		۱.۶۶۵	
بهداشت و مددکاری اجتماعی	۱۴.۸۱۵	۹۳۲	۵.۹۸۷		۷.۸۹۶	
سایر فعالیت های خدمات عمومی، اجتماعی و شخصی	۳.۹۵۴	۱.۷۲۲	۵۴۹		۱.۶۸۳	
جمع	۴۷۷.۶۰۲	۲۰۵.۳۹۷	۵۴.۱۵۰	۶۳.۰۲۶	۱۴۷.۸۶۷	۷.۱۶۲

جدول شماره ۴۶

ارزش ستانده بخش های نهادی به تفکیک فعالیت های اقتصادی به قیمت های جاری - سال ۱۳۷۹ (میلیارد ریال)

فعالیت / نهاد	کل اقتصاد	خانوارها	دولت عمومی	نفت	شرکت های غیرمالی	شرکت های مالی
کشاورزی، شکار و جنگلداری	۹۵.۵۵۹	۷۸.۵۹۸			۱۶.۹۶۱	
ماهگیری	۲.۹۹۴	۱.۱۴۳			۱.۸۵۱	
استخراج نفت، گاز و پالایش نفت	۱۱۱.۰۶۳			۱۱۱.۰۶۳		
معدن	۴.۳۰۲	۲۲۰			۴.۰۸۲	
صنعت	۲۴۷.۲۴۶	۹۱.۹۸۲			۱۵۵.۲۶۵	
برق، گاز و آب	۳۴.۹۸۷	۱.۱۵۵			۳۳.۸۳۲	
ساختمان	۸۹.۶۷۶	۲۷.۲۳۰			۶۲.۴۴۶	
عمده فروشی، خرده فروشی و تعمیرگاه ها	۱۲۶.۵۲۴	۷۷.۴۶۰			۴۹.۰۶۴	
هتل و رستوران	۴.۴۴۱	۱.۵۷۶			۲.۸۶۵	
حمل و نقل، انبارداری و ارتباطات	۸۰.۷۶۳	۴۴.۶۲۴			۳۶.۱۳۹	
واسطه گری های مالی	۱۲.۶۲۶					۱۲.۶۲۶
خدمات مستغلات، کرایه و فعالیت های کسب و کار	۸۰.۵۳۸	۷۱.۷۹۶			۸.۷۴۲	
اداره امور عمومی، دفاع و تامین اجتماعی	۶۹.۶۰۶		۶۹.۶۰۶			
آموزش	۱۲.۰۷۳	۲۴۴	۸.۷۸۴		۳.۰۴۵	
بهداشت و مددکاری اجتماعی	۲۶.۱۲۹	۱.۶۲۵	۱۱.۱۶۸		۱۳.۳۳۶	
سایر فعالیت های خدمات عمومی، اجتماعی و شخصی	۷.۳۴۲	۳.۱۷۱	۸۰۳		۳.۳۶۸	
جمع	۱.۰۰۵.۸۶۹	۴۰۰.۸۲۴	۹۰.۳۶۱	۱۱۱.۰۶۳	۳۹۰.۹۹۴	۱۲.۶۲۶

جدول شماره ۴۷

مصرف واسطه بخش‌های نهادی به تفکیک فعالیت‌های اقتصادی به قیمت‌های جاری - سال ۱۳۷۹ (میلیارد ریال)

فعالیت / نهاد	کل اقتصاد	خانوارها	دولت عمومی	نفت	شرکت‌های غیرمالی	شرکت‌های مالی
کشاورزی، شکار و جنگلداری	۴۲،۲۴۸	۳۴،۷۴۹			۷،۴۹۸	
ماهیگیری	۱،۱۵۷	۴۴۲			۷۱۵	
استخراج نفت، گاز و پالایش نفت	۹،۹۳۶			۹،۹۳۶		
معدن	۱،۲۵۹	۶۴			۱،۱۹۵	
صنعت	۱۴۴،۱۹۸	۵۳،۶۴۵			۹۰،۵۵۳	
برق، گاز و آب	۲۵،۸۱۲	۸۵۲			۲۴،۹۵۹	
ساختمان	۵۷،۸۳۶	۱۷،۵۶۲			۴۰،۲۷۴	
عمده فروشی، خرده فروشی و تعمیرگاه‌ها	۲۵،۱۷۱	۱۵،۴۱۰			۹،۷۶۱	
هتل و رستوران	۲،۱۵۲	۷۶۴			۱،۳۸۸	
حمل و نقل، انبارداری و ارتباطات	۳۳،۹۹۵	۱۸،۷۸۳			۱۵،۲۱۲	
واسطه‌گری‌های مالی	۲،۳۲۸					۲،۳۲۸
خدمات مستغلات، کرایه و فعالیت‌های کسب و کار	۳،۸۹۴	۲،۸۷۳			۱،۰۲۱	
اداره امور عمومی، دفاع و تامین اجتماعی	۱۵،۲۷۷		۱۵،۲۷۷			
آموزش	۲،۷۵۴	۵۶	۱،۸۵۷		۸۴۲	
بهداشت و مددکاری اجتماعی	۵،۵۸۷	۳۴۷	۲،۴۶۱		۲،۸۷۹	
سایر فعالیت‌های خدمات عمومی، اجتماعی و شخصی	۲،۴۱۵	۱،۰۴۳	۱۷۰		۱،۲۰۲	
جمع	۳۷۶،۰۱۹	۱۴۶،۵۹۱	۱۹،۶۶۴	۹،۹۳۶	۱۹۷،۵۰۱	۲،۳۲۸

جدول شماره ۴۸

ارزش افزوده بخش های نهادی به تفکیک فعالیت های اقتصادی به قیمت های جاری - سال ۱۳۷۹ (میلیارد ریال)

فعالیت / نهاد	کل اقتصاد	خانوارها	دولت عمومی	نفت	شرکت های غیرمالی	شرکت های مالی
کشاورزی، شکار و جنگلداری	۵۳.۳۱۱	۴۳.۸۴۹			۹.۴۶۲	
ماهیگیری	۱.۸۳۷	۷۰۱			۱.۱۳۶	
استخراج نفت، گاز و پالایش نفت	۱۰۱.۱۲۷			۱۰۱.۱۲۷		
معادن	۳.۰۴۳	۱۵۵			۲.۸۸۷	
صنعت	۱۰۳.۰۴۸	۳۸.۳۳۶			۶۴.۷۱۲	
برق، گاز و آب	۹.۱۷۵	۳۰۳			۸.۸۷۲	
ساختمان	۳۱.۸۴۰	۹.۶۶۸			۲۲.۱۷۲	
عمده فروشی، خرده فروشی و تعمیرگاه ها	۱۰۱.۳۵۲	۶۲.۰۵۰			۳۹.۳۰۳	
هتل و رستوران	۲.۲۹۰	۸۱۳			۱.۴۷۷	
حمل و نقل، انبارداری و ارتباطات	۴۶.۷۶۸	۲۵.۸۴۱			۲۰.۹۲۷	
واسطه گیری های مالی	۱۰.۲۹۸					۱۰.۲۹۸
خدمات مستغلات، کرایه و فعالیت های کسب و کار	۷۶.۶۴۴	۶۸.۹۲۳			۷.۷۲۰	
اداره امور عمومی، دفاع و تامین اجتماعی	۵۴.۳۲۹		۵۴.۳۲۹			
آموزش	۹.۳۱۹	۱۸۸	۶.۹۲۷		۲.۲۰۳	
بهداشت و مددکاری اجتماعی	۲۰.۵۴۲	۱.۲۷۷	۸.۸۰۸		۱۰.۴۵۷	
سایر فعالیت های خدمات عمومی، اجتماعی و شخصی	۴.۹۲۶	۲.۱۲۸	۶۳۳		۲.۱۶۵	
جمع	۶۲۹.۸۴۹	۲۵۴.۲۳۳	۷۰.۶۹۷	۱۰۱.۱۲۷	۱۹۳.۴۹۴	۱۰.۲۹۸

جدول شماره ۴۹

ارزش ستانده بخش های نهادی به تفکیک فعالیت های اقتصادی به قیمت های جاری - سال ۱۳۸۰ (میلیارد ریال)

فعالیت / نهاد	کل اقتصاد	خانوارها	دولت عمومی	نفت	شرکت های غیرمالی	شرکت های مالی
کشاورزی، شکار و جنگلداری	۱۰۳،۳۰۸	۸۵،۰۶۹			۱۸،۲۳۹	
ماهیگیری	۳،۱۲۱	۱،۱۹۶			۱،۹۲۵	
استخراج نفت، گاز و پالایش نفت	۱۱۲،۳۳۷			۱۱۲،۳۳۷		
معادن	۵،۸۷۳	۲۷۹			۵،۵۹۴	
صنعت	۲۹۹،۸۴۴	۱۰۸،۷۴۲			۱۹۱،۱۰۳	
برق، گاز و آب	۴۰،۶۸۳	۱،۳۰۵			۳۹،۳۷۷	
ساختمان	۱۱۸،۴۰۲	۳۶،۱۴۷			۸۲،۲۵۴	
عمده فروشی، خرده فروشی و تعمیرگاه ها	۱۴۶،۹۶۴	۸۹،۹۲۴			۵۷،۰۴۰	
هتل و رستوران	۵،۶۰۰	۱،۹۳۹			۳،۶۶۱	
حمل و نقل، انبارداری و ارتباطات	۹۱،۷۸۹	۵۰،۵۸۸			۴۱،۲۰۱	
واسطه گری های مالی	۱۶،۰۳۱					۱۶،۰۳۱
خدمات مستغلات، کرایه و فعالیت های کسب و کار	۹۸،۹۶۹	۸۷،۴۳۵			۱۱،۵۳۵	
اداره امور عمومی، دفاع و تامین اجتماعی	۸۱،۳۸۱		۸۱،۳۸۱			
آموزش	۱۴،۸۳۸	۳۱۹	۱۰،۳۹۹		۴،۱۲۰	
بهداشت و مددکاری اجتماعی	۳۲،۷۵۳	۲،۰۳۰	۱۲،۸۳۷		۱۷،۸۸۵	
سایر فعالیت های خدمات عمومی، اجتماعی و شخصی	۹،۴۲۴	۴،۰۳۷	۱،۱۱۴		۴،۲۷۳	
جمع	۱،۱۸۱،۳۱۷	۴۶۹،۰۱۱	۱۰۵،۷۳۱	۱۱۲،۳۳۷	۴۷۸،۲۰۶	۱۶،۰۳۱

جدول شماره ۵۰

مصرف واسطه بخش‌های نهادی به تفکیک فعالیت‌های اقتصادی به قیمت‌های جاری - سال ۱۳۸۰ (میلیارد ریال)

فعالیت / نهاد	کل اقتصاد	خانوارها	دولت عمومی	نفت	شرکت‌های غیرمالی	شرکت‌های مالی
کشاورزی، شکار و جنگلداری	۴۵،۹۵۵	۳۷،۸۴۲			۸،۱۱۳	
ماهیگیری	۱،۲۰۳	۴۶۱			۷۴۲	
استخراج نفت، گاز و پالایش نفت	۱۳،۵۷۷			۱۳،۵۷۷		
معدن	۱،۳۱۱	۶۲			۱،۲۴۸	
صنعت	۱۷۶،۰۹۳	۶۳،۸۶۲			۱۱۲،۲۳۱	
برق، گاز و آب	۳۰،۱۳۹	۹۶۷			۲۹،۱۷۲	
ساختمان	۶۸،۵۳۶	۲۰،۹۲۳			۴۷،۶۱۲	
عمده فروشی، خرده فروشی و تعمیرگاه‌ها	۲۸،۹۸۲	۱۷،۷۳۴			۱۱،۲۴۹	
هتل و رستوران	۲،۷۲۰	۹۴۲			۱،۷۷۸	
حمل و نقل، انبارداری و ارتباطات	۳۶،۲۶۷	۱۹،۹۸۸			۱۶،۲۷۹	
واسطه‌گری‌های مالی	۲،۸۱۶					۲،۸۱۶
خدمات مستغلات، کرایه و فعالیت‌های کسب و کار	۴،۲۲۰	۳،۰۷۱			۱،۱۴۹	
اداره امور عمومی، دفاع و تامین اجتماعی	۱۷،۷۲۰		۱۷،۷۲۰			
آموزش	۳،۳۱۳	۷۱	۲،۲۲۸		۱،۰۱۴	
بهداشت و مددکاری اجتماعی	۶،۹۶۶	۴۳۲	۲،۷۵۰		۳،۷۸۴	
سایر فعالیت‌های خدمات عمومی، اجتماعی و شخصی	۲،۷۹۳	۱،۱۹۷	۲۳۹		۱،۳۵۸	
جمع	۴۴۲،۶۱۰	۱۶۷،۵۵۲	۲۲،۹۳۷	۱۳،۵۷۷	۲۳۵،۷۲۹	۲،۸۱۶

جدول شماره ۵۱

ارزش افزوده بخش های نهادی به تفکیک فعالیت های اقتصادی به قیمت های جاری - سال ۱۳۸۰ (میلیارد ریال)

فعالیت / نهاد	کل اقتصاد	خانوارها	دولت عمومی	نفت	شرکت های غیرمالی	شرکت های مالی
کشاورزی، شکار و جنگلداری	۵۷.۳۵۳	۴۷.۲۲۷			۱۰.۱۲۶	
ماهیگیری	۱.۹۱۸	۷۳۵			۱.۱۸۳	
استخراج نفت، گاز و پالایش نفت	۹۸.۷۶۱			۹۸.۷۶۱		
معادن	۴.۵۶۲	۲۱۷			۴.۳۴۵	
صنعت	۱۲۳.۷۵۱	۴۴.۸۸۰			۷۸.۸۷۱	
برق، گاز و آب	۱۰.۵۴۳	۳۳۸			۱۰.۲۰۵	
ساختمان	۴۹.۸۶۶	۱۵.۲۲۴			۳۴.۶۴۲	
عمده فروشی، خرده فروشی و تعمیرگاه ها	۱۱۷.۹۸۲	۷۲.۱۹۰			۴۵.۷۹۱	
هتل و رستوران	۲.۸۸۱	۹۹۷			۱.۸۸۳	
حمل و نقل، انبارداری و ارتباطات	۵۵.۵۲۲	۳۰.۶۰۰			۲۴.۹۲۲	
واسطه گری های مالی	۱۳.۲۱۵					۱۳.۲۱۵
خدمات مستغلات، کرایه و فعالیت های کسب و کار	۹۴.۷۵۰	۸۴.۳۶۴			۱۰.۳۸۶	
اداره امور عمومی، دفاع و تامین اجتماعی	۶۳.۶۶۱		۶۳.۶۶۱			
آموزش	۱۱.۵۲۵	۲۴۸	۸.۱۷۱		۳.۱۰۶	
بهداشت و مددکاری اجتماعی	۲۵.۷۸۷	۱.۵۹۸	۱۰.۰۸۷		۱۴.۱۰۲	
سایر فعالیت های خدمات عمومی، اجتماعی و شخصی	۶.۶۳۱	۲.۸۴۱	۸۷۵		۲.۹۱۵	
جمع	۷۳۸.۷۰۶	۳۰۱.۴۵۹	۸۲.۷۹۴	۹۸.۷۶۱	۲۴۲.۴۷۷	۱۳.۲۱۵

جدول شماره ۵۲

ارزش ستانده بخش های نهادی به تفکیک فعالیت های اقتصادی به قیمت های جاری - سال ۱۳۸۱ (میلیارد ریال)

فعالیت / نهاد	کل اقتصاد	خانوارها	دولت عمومی	نفت	شرکت های غیرمالی	شرکت های مالی
کشاورزی، شکار و جنگلداری	۱۳۲،۵۶۸	۱۰۷،۶۷۸			۲۴،۸۹۰	
ماهیگیری	۳،۸۷۶	۱،۴۴۳			۲،۴۳۴	
استخراج نفت، گاز و پالایش نفت	۲۲۶،۰۷۶			۲۲۶،۰۷۶		
معادن	۶،۶۸۸	۲۶۷			۶،۴۲۱	
صنعت	۳۷۰،۲۵۰	۱۲۵،۴۴۲			۲۴۴،۸۰۸	
برق، گاز و آب	۵۲،۰۲۲	۱،۴۳۳			۵۰،۵۸۹	
ساختمان	۱۷۶،۰۰۲	۵۲،۲۴۱			۱۲۳،۷۶۲	
عمده فروشی، خرده فروشی و تعمیرگاه ها	۱۷۸،۷۴۷	۱۰۵،۴۸۵			۷۳،۲۶۳	
هتل و رستوران	۶،۵۱۲	۲،۰۹۳			۴،۴۲۰	
حمل و نقل، انبارداری و ارتباطات	۱۰۸،۶۳۳	۵۷،۴۵۳			۵۱،۱۸۰	
واسطه گری های مالی	۲۸،۲۹۹					۲۸،۲۹۹
خدمات مستغلات، کرایه و فعالیت های کسب و کار	۱۳۲،۹۹۷	۱۱۷،۵۲۵			۱۵،۴۷۲	
اداره امور عمومی، دفاع و تامین اجتماعی	۱۰۶،۷۸۵		۱۰۶،۷۸۵			
آموزش	۱۶،۴۹۸	۳۲۷	۸،۸۴۳		۷،۳۲۸	
بهداشت و مددکاری اجتماعی	۳۶،۷۳۴	۲،۰۰۵	۱۱،۹۳۷		۲۲،۷۹۲	
سایر فعالیت های خدمات عمومی، اجتماعی و شخصی	۱۲،۰۱۹	۴،۸۴۶	۱،۲۷۴		۵،۸۹۹	
جمع	۱،۵۹۴،۷۰۷	۵۷۸،۲۳۶	۱۲۸،۸۳۹	۲۲۶،۰۷۶	۶۳۳،۲۵۷	۲۸،۲۹۹

جدول شماره ۵۳

مصرف واسطه بخش‌های نهادی به تفکیک فعالیت‌های اقتصادی به قیمت‌های جاری - سال ۱۳۸۱ (میلیارد ریال)

فعالیت / نهاد	کل اقتصاد	خانوارها	دولت عمومی	نفت	شرکت‌های غیرمالی	شرکت‌های مالی
کشاورزی، شکار و جنگلداری	۵۸.۳۳۰	۴۷.۳۷۸			۱۰.۹۵۲	
ماهیگیری	۱.۵۴۳	۵۷۴			۹۶۹	
استخراج نفت، گاز و پالایش نفت	۱۶.۲۳۴			۱۶.۲۳۴		
معادن	۱.۶۹۳	۶۸			۱.۶۲۵	
صنعت	۲۱۹.۳۵۰	۷۴.۳۱۷			۱۴۵.۰۳۴	
برق، گاز و آب	۳۸.۷۴۰	۱.۰۶۷			۳۷.۶۷۳	
ساختمان	۱۰۰.۴۵۸	۲۹.۸۱۸			۷۰.۶۴۰	
عمده فروشی، خرده فروشی و تعمیرگاه‌ها	۳۶.۰۸۵	۲۱.۲۹۵			۱۴.۷۹۰	
هتل و رستوران	۳.۰۸۸	۹۹۲			۲.۰۹۶	
حمل و نقل، انبارداری و ارتباطات	۴۷.۱۹۱	۲۴.۹۵۸			۲۲.۲۳۳	
واسطه‌گری‌های مالی	۴.۶۹۴					۴.۶۹۴
خدمات مستغلات، کرایه و فعالیت‌های کسب و کار	۶.۸۷۰	۴.۸۲۷			۲.۰۴۳	
اداره امور عمومی، دفاع و تامین اجتماعی	۲۱.۸۴۹		۲۱.۸۴۹			
آموزش	۳.۶۳۹	۷۲	۱.۷۰۹		۱.۸۵۸	
بهداشت و مددکاری اجتماعی	۷.۹۹۳	۴۳۶	۲.۳۰۷		۵.۲۵۰	
سایر فعالیت‌های خدمات عمومی، اجتماعی و شخصی	۳.۵۳۱	۱.۴۲۴	۲۴۶		۱.۸۶۱	
جمع	۵۷۱.۲۸۶	۲۰۷.۲۲۵	۲۶.۱۱۱	۱۶.۲۳۴	۳۱۷.۰۲۳	۴.۶۹۴

جدول شماره ۵۴

ارزش افزوده بخش های نهادی به تفکیک فعالیت های اقتصادی به قیمت های جاری - سال ۱۳۸۱ (میلیارد ریال)

فعالیت / نهاد	کل اقتصاد	خانوارها	دولت عمومی	نفت	شرکت های غیرمالی	شرکت های مالی
کشاورزی، شکار و جنگلداری	۷۴,۳۳۹	۶۰,۳۰۰			۱۳,۹۳۹	
ماهیگیری	۲,۳۳۳	۸۶۸			۱,۴۶۵	
استخراج نفت، گاز و پالایش نفت	۲۰۹,۸۴۳			۲۰۹,۸۴۳		
معادن	۴,۹۹۵	۱۹۹			۴,۷۹۵	
صنعت	۱۵۰,۹۰۰	۵۱,۱۲۵			۹۹,۷۷۵	
برق، گاز و آب	۱۳,۲۸۲	۳۶۶			۱۲,۹۱۶	
ساختمان	۷۵,۵۴۵	۲۲,۴۲۳			۵۳,۱۲۲	
عمده فروشی، خرده فروشی و تعمیرگاه ها	۱۴۲,۶۶۳	۸۴,۱۹۰			۵۸,۴۷۳	
هتل و رستوران	۳,۴۲۴	۱,۱۰۰			۲,۳۲۴	
حمل و نقل، انبارداری و ارتباطات	۶۱,۴۴۲	۳۲,۴۹۵			۲۸,۹۴۷	
واسطه گیری های مالی	۲۳,۶۰۵					۲۳,۶۰۵
خدمات مستغلات، کرایه و فعالیت های کسب و کار	۱۲۶,۱۲۷	۱۱۲,۶۹۸			۱۳,۴۲۹	
اداره امور عمومی، دفاع و تامین اجتماعی	۸۴,۹۳۶		۸۴,۹۳۶			
آموزش	۱۲,۸۵۹	۲۵۵	۷,۱۳۴		۵,۴۷۰	
بهداشت و مددکاری اجتماعی	۲۸,۷۴۱	۱,۵۶۸	۹,۶۳۰		۱۷,۵۴۲	
سایر فعالیت های خدمات عمومی، اجتماعی و شخصی	۸,۴۸۸	۳,۴۲۲	۱,۰۲۸		۴,۰۳۸	
جمع	۱,۰۲۳,۴۲۱	۳۷۱,۰۱۱	۱۰۲,۷۲۸	۲۰۹,۸۴۳	۳۱۶,۲۳۴	۲۳,۶۰۵

جدول شماره ۵۵

ارزش ستانده بخش های نهادی به تفکیک فعالیت های اقتصادی به قیمت های جاری - سال ۱۳۸۲ (میلیارد ریال)

فعالیت / نهاد	کل اقتصاد	خانوارها	دولت عمومی	نفت	شرکت های غیرمالی	شرکت های مالی
کشاورزی، شکار و جنگلداری	۱۵۶،۱۰۳	۱۲۳،۴۸۱			۳۲،۶۲۲	
ماهیگیری	۴،۴۶۵	۱،۵۷۸			۲،۸۸۷	
استخراج نفت، گاز و پالایش نفت	۲۷۸،۸۵۱			۲۷۸،۸۵۱		
معادن	۸،۱۴۵	۲۷۴			۷،۸۷۱	
صنعت	۴۷۴،۰۹۰	۱۴۳،۰۶۵			۳۳۱،۰۲۴	
برق، گاز و آب	۶۲،۵۴۲	۱،۵۱۵			۶۱،۰۲۶	
ساختمان	۲۱۴،۲۵۸	۶۰،۱۱۸			۱۵۴،۱۴۰	
عمده فروشی، خرده فروشی و تعمیرگاه ها	۲۱۹،۸۶۴	۱۲۳،۷۴۴			۹۶،۱۲۱	
هتل و رستوران	۸،۲۲۰	۲،۳۹۱			۵،۸۲۹	
حمل و نقل، انبارداری و ارتباطات	۱۵۱،۱۹۱	۷۶،۲۲۵			۷۴،۹۶۶	
واسطه گری های مالی	۴۲،۶۶۷					۴۲،۶۶۷
خدمات مستغلات، کرایه و فعالیت های کسب و کار	۱۶۲،۹۸۱	۱۴۰،۷۹۷			۲۲،۱۸۴	
اداره امور عمومی، دفاع و تامین اجتماعی	۱۲۴،۳۷۳		۱۲۴،۳۷۳			
آموزش	۱۷،۰۴۰	۳۲۱	۹،۵۴۲		۷،۱۷۷	
بهداشت و مددکاری اجتماعی	۴۸،۹۵۸	۲،۴۱۹	۱۶،۰۲۰		۳۰،۵۱۹	
سایر فعالیت های خدمات عمومی، اجتماعی و شخصی	۱۳،۰۲۶	۴،۹۰۶	۱،۸۶۲		۶،۲۵۸	
جمع	۱،۹۸۶،۷۷۳	۶۸۰،۸۳۴	۱۵۱،۷۹۷	۲۷۸،۸۵۱	۸۳۲،۶۲۵	۴۲،۶۶۷

جدول شماره ۵۶

مصرف واسطه بخش‌های نهادی به تفکیک فعالیت‌های اقتصادی به قیمت‌های جاری - سال ۱۳۸۲ (میلیارد ریال)

فعالیت / نهاد	کل اقتصاد	خانوارها	دولت عمومی	نفت	شرکت‌های غیرمالی	شرکت‌های مالی
کشاورزی، شکار و جنگلداری	۶۸.۶۳۴	۵۴.۲۹۱			۱۴.۳۴۳	
ماهیگیری	۱.۷۶۲	۶۲۳			۱.۱۴۰	
استخراج نفت، گاز و پالایش نفت	۲۲.۸۰۴			۲۲.۸۰۴		
معادن	۲.۴۸۳	۸۳			۲.۴۰۰	
صنعت	۲۹۴.۴۰۵	۸۸.۸۴۲			۲۰۵.۵۶۳	
برق، گاز و آب	۴۶.۱۹۵	۱.۱۱۹			۴۵.۰۷۶	
ساختمان	۱۲۲.۳۱۵	۳۴.۳۲۰			۸۷.۹۹۵	
عمده فروشی، خرده فروشی و تعمیرگاه‌ها	۴۵.۲۴۷	۲۵.۴۶۶			۱۹.۷۸۱	
هتل و رستوران	۳.۵۹۹	۱.۰۴۷			۲.۵۵۲	
حمل و نقل، انبارداری و ارتباطات	۶۳.۱۲۱	۳۱.۸۲۳			۳۱.۲۹۸	
واسطه‌گری‌های مالی	۶.۲۴۵					۶.۲۴۵
خدمات مستغلات، کرایه و فعالیت‌های کسب و کار	۸.۵۲۳	۵.۵۰۲			۳.۰۲۱	
اداره امور عمومی، دفاع و تامین اجتماعی	۲۸.۰۶۵		۲۸.۰۶۵			
آموزش	۳.۷۰۶	۷۰	۲.۰۲۶		۱.۶۱۰	
بهداشت و مددکاری اجتماعی	۱۰.۴۳۸	۵۱۶	۳.۴۰۲		۶.۵۲۰	
سایر فعالیت‌های خدمات عمومی، اجتماعی و شخصی	۳.۷۰۲	۱.۳۹۵	۳۹۵		۱.۹۱۲	
جمع	۷۳۱.۲۴۷	۲۴۵.۰۹۸	۳۳.۸۸۸	۲۲.۸۰۴	۴۲۳.۲۱۲	۶.۲۴۵

جدول شماره ۵۷

ارزش افزوده بخش های نهادی به تفکیک فعالیت های اقتصادی به قیمت های جاری - سال ۱۳۸۲ (میلیارد ریال)

فعالیت / نهاد	کل اقتصاد	خانوارها	دولت عمومی	نفت	شرکت های غیرمالی	شرکت های مالی
کشاورزی، شکار و جنگلداری	۸۷,۴۶۹	۶۹,۱۹۰			۱۸,۲۷۹	
ماهیگیری	۲,۷۰۲	۹۵۵			۱,۷۴۷	
استخراج نفت، گاز و پالایش نفت	۲۵۶,۰۴۷			۲۵۶,۰۴۷		
معدن	۵,۶۶۲	۱۹۰			۵,۴۷۱	
صنعت	۱۷۹,۶۸۵	۵۴,۲۲۳			۱۲۵,۴۶۱	
برق، گاز و آب	۱۶,۳۴۶	۳۹۶			۱۵,۹۵۰	
ساختمان	۹۱,۹۴۳	۲۵,۷۹۸			۶۶,۱۴۵	
عمده فروشی، خرده فروشی و تعمیرگاه ها	۱۷۴,۶۱۷	۹۸,۲۷۸			۷۶,۳۳۹	
هتل و رستوران	۴,۶۲۱	۱,۳۴۴			۳,۲۷۷	
حمل و نقل، انبارداری و ارتباطات	۸۸,۰۷۰	۴۴,۴۰۲			۴۳,۶۶۸	
واسطه گری های مالی	۳۶,۴۲۲					۳۶,۴۲۲
خدمات مستغلات، کرایه و فعالیت های کسب و کار	۱۵۴,۴۵۷	۱۳۵,۲۹۵			۱۹,۱۶۳	
اداره امور عمومی، دفاع و تامین اجتماعی	۹۶,۳۰۸		۹۶,۳۰۸			
آموزش	۱۳,۳۳۴	۲۵۱	۷,۵۱۶		۵,۵۶۷	
بهداشت و مددکاری اجتماعی	۳۸,۵۲۰	۱,۹۰۳	۱۲,۶۱۸		۲۳,۹۹۹	
سایر فعالیت های خدمات عمومی، اجتماعی و شخصی	۹,۳۲۴	۳,۵۱۲	۱,۴۶۷		۴,۳۴۵	
جمع	۱,۲۵۵,۵۲۶	۴۳۵,۷۳۶	۱۱۷,۹۰۹	۲۵۶,۰۴۷	۴۰۹,۴۱۳	۳۶,۴۲۲

جدول شماره ۵۸

ارزش ستانده بخش های نهادی به تفکیک فعالیت های اقتصادی به قیمت های جاری - سال ۱۳۸۳ (میلیارد ریال)

فعالیت / نهاد	کل اقتصاد	خانوارها	دولت عمومی	نفت	شرکت های غیرمالی	شرکت های مالی
کشاورزی، شکار و جنگلداری	۱۸۹،۱۱۸	۱۵۰،۹۳۵			۳۸،۱۸۳	
ماهیگیری	۵،۸۷۷	۲،۰۸۵			۳،۷۹۲	
استخراج نفت، گاز و پالایش نفت	۳۷۴،۸۸۸			۳۷۴،۸۸۸		
معادن	۱۲،۳۳۳	۳۹۲			۱۱،۹۴۱	
صنعت	۵۹۵،۳۵۱	۱۸۱،۰۸۱			۴۱۴،۲۷۰	
برق، گاز و آب	۷۴،۵۱۷	۱،۷۹۵			۷۲،۷۲۲	
ساختمان	۲۵۳،۰۵۹	۷۲،۳۳۶			۱۸۰،۷۲۳	
عمده فروشی، خرده فروشی و تعمیرگاه ها	۲۸۴،۴۵۲	۱۵۹،۹۱۹			۱۲۴،۵۳۳	
هتل و رستوران	۱۰،۸۱۱	۳،۱۰۳			۷،۷۰۸	
حمل و نقل، انبارداری و ارتباطات	۱۹۱،۳۰۳	۹۶،۶۶۳			۹۴،۶۴۰	
واسطه گیری های مالی	۶۰،۱۱۶					۶۰،۱۱۶
خدمات مستغلات، کرایه و فعالیت های کسب و کار	۲۰۱،۲۶۸	۱۷۷،۳۵۹			۲۳،۹۰۹	
اداره امور عمومی، دفاع و تامین اجتماعی	۱۶۴،۲۴۴		۱۶۴،۲۴۴			
آموزش	۲۴،۹۹۲	۵۱۰	۱۲،۷۰۷		۱۱،۷۷۶	
بهداشت و مددکاری اجتماعی	۵۶،۹۰۵	۲،۸۵۴	۱۷،۳۰۵		۳۶،۷۴۶	
سایر فعالیت های خدمات عمومی، اجتماعی و شخصی	۱۶،۱۹۴	۶،۱۰۳	۲،۷۱۲		۷،۳۷۹	
جمع	۲،۵۱۵،۴۲۸	۸۵۵،۱۳۴	۱۹۶،۹۶۸	۳۷۴،۸۸۸	۱،۰۲۸،۳۲۱	۶۰،۱۱۶

جدول شماره ۵۹

مصرف واسطه بخش‌های نهادی به تفکیک فعالیت‌های اقتصادی به قیمت‌های جاری - سال ۱۳۸۳ (میلیارد ریال)

فعالیت / نهاد	کل اقتصاد	خانوارها	دولت عمومی	نفت	شرکت‌های غیرمالی	شرکت‌های مالی
کشاورزی، شکار و جنگلداری	۸۵.۷۹۵	۶۸.۴۷۳			۱۷.۳۲۲	
ماهیگیری	۲.۳۷۵	۸۴۳			۱.۵۳۲	
استخراج نفت، گاز و پالایش نفت	۳۲.۲۱۱			۳۲.۲۱۱		
معدن	۳.۱۰۱	۹۹			۳.۰۰۳	
صنعت	۳۷۷.۲۵۲	۱۱۴.۷۴۴			۲۶۲.۵۰۷	
برق، گاز و آب	۵۴.۸۱۲	۱.۳۲۰			۵۳.۴۹۲	
ساختمان	۱۵۳.۷۰۵	۴۳.۹۳۶			۱۰۹.۷۶۹	
عمده فروشی، خرده فروشی و تعمیرگاه‌ها	۶۱.۲۰۵	۳۴.۴۰۹			۲۶.۷۹۵	
هتل و رستوران	۴.۹۰۶	۱.۴۰۸			۳.۴۹۸	
حمل و نقل، انبارداری و ارتباطات	۷۲.۷۹۸	۳۶.۷۸۴			۳۶.۰۱۴	
واسطه‌گری‌های مالی	۸.۴۵۰					۸.۴۵۰
خدمات مستغلات، کرایه و فعالیت‌های کسب و کار	۱۱.۰۱۴	۷.۴۴۸			۳.۵۶۶	
اداره امور عمومی، دفاع و تامین اجتماعی	۴۴.۲۴۷		۴۴.۲۴۷			
آموزش	۶.۰۶۱	۱۳۴	۳.۲۴۶		۲.۶۹۲	
بهداشت و مددکاری اجتماعی	۱۲.۹۸۹	۶۵۱	۴.۴۲۰		۷.۹۱۷	
سایر فعالیت‌های خدمات عمومی، اجتماعی و شخصی	۴.۵۶۲	۱.۷۱۹	۶۹۳		۲.۱۵۰	
جمع	۹۳۵.۴۸۵	۳۱۱.۹۵۹	۵۲.۶۰۶	۳۲.۲۱۱	۵۳۰.۲۵۹	۸.۴۵۰

جدول شماره ۶۰

ارزش افزوده بخش های نهادی به تفکیک فعالیت های اقتصادی به قیمت های جاری - سال ۱۳۸۳ (میلیارد ریال)

فعالیت / نهاد	کل اقتصاد	خانوارها	دولت عمومی	نفت	شرکت های غیرمالی	شرکت های مالی
کشاورزی، شکار و جنگلداری	۱۰۳.۳۲۲	۸۲.۴۶۲			۲۰.۸۶۱	
ماهیگیری	۳.۵۰۲	۱.۲۴۲			۲.۲۵۹	
استخراج نفت، گاز و پالایش نفت	۳۴۲.۶۷۷			۳۴۲.۶۷۷		
معادن	۹.۲۳۲	۲۹۳			۸.۹۳۸	
صنعت	۲۱۸.۱۰۰	۶۶.۳۳۷			۱۵۱.۷۶۳	
برق، گاز و آب	۱۹.۷۰۵	۴۷۵			۱۹.۲۳۰	
ساختمان	۹۹.۳۵۴	۲۸.۴۰۰			۷۰.۹۵۴	
عمده فروشی، خرده فروشی و تعمیرگاه ها	۲۲۳.۲۴۷	۱۲۵.۵۰۹			۹۷.۷۳۷	
هتل و رستوران	۵.۹۰۵	۱.۶۹۵			۴.۲۱۰	
حمل و نقل، انبارداری و ارتباطات	۱۱۸.۵۰۵	۵۹.۸۷۹			۵۸.۶۲۶	
واسطه گری های مالی	۵۱.۶۶۶					۵۱.۶۶۶
خدمات مستغلات، کرایه و فعالیت های کسب و کار	۱۹۰.۲۵۳	۱۶۹.۹۱۱			۲۰.۳۴۳	
اداره امور عمومی، دفاع و تامین اجتماعی	۱۱۹.۹۹۷		۱۱۹.۹۹۷			
آموزش	۱۸.۹۳۱	۳۸۶	۹.۴۶۱		۹.۰۸۴	
بهداشت و مددکاری اجتماعی	۴۳.۹۱۶	۲.۲۰۲	۱۲.۸۸۵		۲۸.۸۲۹	
سایر فعالیت های خدمات عمومی، اجتماعی و شخصی	۱۱.۶۳۲	۴.۳۸۴	۲.۰۲۰		۵.۲۲۹	
جمع	۱.۵۷۹.۹۴۳	۵۴۳.۱۷۴	۱۴۴.۳۶۲	۳۴۲.۶۷۷	۴۹۸.۰۶۳	۵۱.۶۶۶

جدول شماره ۶۱

ارزش ستانده بخش های نهادی به تفکیک فعالیت های اقتصادی به قیمت های جاری - سال ۱۳۸۴ (میلیارد ریال)

فعالیت / نهاد	کل اقتصاد	خانوارها	دولت عمومی	نفت	شرکت های غیرمالی	شرکت های مالی
کشاورزی، شکار و جنگلداری	۲۲۰.۳۰۴	۱۸۱.۲۵۰			۳۹.۰۵۴	
ماهیگیری	۷.۴۸۸	۲.۵۴۹			۴.۹۳۹	
استخراج نفت، گاز و پالایش نفت	۵۵۴.۹۰۶			۵۵۴.۹۰۶		
معدن	۱۷.۱۱۸	۵۶۲			۱۶.۵۵۷	
صنعت	۷۰۱.۲۰۴	۲۳۲.۴۱۱			۴۶۸.۷۹۲	
برق، گاز و آب	۷۹.۸۹۲	۲.۱۵۳			۷۷.۷۳۸	
ساختمان	۲۹۰.۹۵۷	۸۴.۸۲۲			۲۰۶.۱۳۵	
عمده فروشی، خرده فروشی و تعمیرگاه ها	۳۳۹.۲۳۵	۱۹۱.۷۶۰			۱۴۷.۴۷۴	
هتل و رستوران	۱۴.۰۴۵	۴.۱۰۹			۹.۹۳۶	
حمل و نقل، انبارداری و ارتباطات	۲۴۱.۹۳۷	۱۲۳.۶۸۸			۱۱۸.۲۵۰	
واسطه گیری های مالی	۷۲.۶۱۸					۷۲.۶۱۸
خدمات مستغلات، کرایه و فعالیت های کسب و کار	۲۴۶.۳۹۶	۲۱۴.۸۷۴			۳۱.۵۲۲	
اداره امور عمومی، دفاع و تامین اجتماعی	۲۳۳.۲۲۸		۲۳۳.۲۲۸			
آموزش	۲۶.۹۱۵	۶۹۳	۱۱.۰۴۳		۱۵.۱۷۸	
بهداشت و مددکاری اجتماعی	۷۰.۰۸۷	۳.۹۷۳	۱۳.۶۷۶		۵۲.۴۳۸	
سایر فعالیت های خدمات عمومی، اجتماعی و شخصی	۲۱.۹۹۵	۸.۵۰۴	۲.۹۰۳		۱۰.۵۸۸	
جمع	۳.۱۳۸.۳۲۴	۱.۰۵۱.۳۵۰	۲۶۰.۸۵۰	۵۵۴.۹۰۶	۱.۱۹۸.۶۰۰	۷۲.۶۱۸

جدول شماره ۶۲

مصرف واسطه بخش‌های نهادی به تفکیک فعالیت‌های اقتصادی به قیمت‌های جاری - سال ۱۳۸۴ (میلیارد ریال)

فعالیت / نهاد	کل اقتصاد	خانوارها	دولت عمومی	نفت	شرکت‌های غیرمالی	شرکت‌های مالی
کشاورزی، شکار و جنگلداری	۱۰۰.۳۰۶	۸۲.۵۲۴			۱۷.۷۸۱	
ماهیگیری	۳.۰۴۵	۱.۰۳۷			۲.۰۰۸	
استخراج نفت، گاز و پالایش نفت	۴۳.۴۸۹			۴۳.۴۸۹		
معادن	۳.۷۹۶	۱۲۵			۳.۶۷۲	
صنعت	۴۳۹.۱۶۱	۱۴۵.۵۵۸			۲۹۳.۶۰۳	
برق، گاز و آب	۵۸.۷۳۳	۱.۵۸۳			۵۷.۱۵۰	
ساختمان	۱۸۹.۸۶۸	۵۵.۳۵۲			۱۳۴.۵۱۶	
عمده فروشی، خرده فروشی و تعمیرگاه‌ها	۷۳.۴۴۴	۴۱.۵۱۶			۳۱.۹۲۸	
هتل و رستوران	۶.۳۲۵	۱.۸۵۱			۴.۴۷۵	
حمل و نقل، انبارداری و ارتباطات	۹۴.۵۰۸	۴۸.۳۱۶			۴۶.۱۹۲	
واسطه‌گری‌های مالی	۱۱.۵۳۳					۱۱.۵۳۳
خدمات مستغلات، کرایه و فعالیت‌های کسب و کار	۱۲.۸۰۶	۸.۵۷۳			۴.۲۳۳	
اداره امور عمومی، دفاع و تامین اجتماعی	۶۳.۹۶۴		۶۳.۹۶۴			
آموزش	۶.۳۹۱	۱۶۵	۲.۸۷۴		۳.۳۵۳	
بهداشت و مددکاری اجتماعی	۱۵.۷۲۹	۸۹۲	۳.۵۵۹		۱۱.۲۷۹	
سایر فعالیت‌های خدمات عمومی، اجتماعی و شخصی	۶.۳۱۱	۲.۴۴۰	۷۵۵		۳.۱۱۶	
جمع	۱.۱۲۹.۴۰۹	۳۸۹.۹۳۰	۷۱.۱۵۲	۴۳.۴۸۹	۶۱۳.۳۰۵	۱۱.۵۳۳

جدول شماره ۶۳

ارزش افزوده بخش های نهادی به تفکیک فعالیت های اقتصادی به قیمت های جاری - سال ۱۳۸۴ (میلیارد ریال)

فعالیت / نهاد	کل اقتصاد	خانوارها	دولت عمومی	نفت	شرکت های غیرمالی	شرکت های مالی
کشاورزی، شکار و جنگلداری	۱۱۹.۹۹۸	۹۸.۷۲۶			۲۱.۲۷۲	
ماهیگیری	۴.۴۴۳	۱.۵۱۲			۲.۹۳۱	
استخراج نفت، گاز و پالایش نفت	۵۱۱.۴۱۷			۵۱۱.۴۱۷		
معدن	۱۳.۳۲۲	۴۳۷			۱۲.۸۸۵	
صنعت	۲۶۲.۰۴۲	۸۶.۸۵۳			۱۷۵.۱۸۹	
برق، گاز و آب	۲۱.۱۵۹	۵۷۰			۲۰.۵۸۹	
ساختمان	۱۰۱.۰۸۹	۲۹.۴۷۰			۷۱.۶۱۹	
عمده فروشی، خرده فروشی و تعمیرگاه ها	۲۶۵.۷۹۱	۱۵۰.۲۴۵			۱۱۵.۵۴۶	
هتل و رستوران	۷.۷۲۰	۲.۲۵۹			۵.۴۶۱	
حمل و نقل، انبارداری و ارتباطات	۱۴۷.۴۳۰	۷۵.۳۷۲			۷۲.۰۵۸	
واسطه گری های مالی	۶۱.۰۸۵					۶۱.۰۸۵
خدمات مستغلات، کرایه و فعالیت های کسب و کار	۲۳۳.۵۹۰	۲۰۶.۲۰۲			۲۷.۳۸۸	
اداره امور عمومی، دفاع و تامین اجتماعی	۱۶۹.۲۶۳		۱۶۹.۲۶۳			
آموزش	۲۰.۵۲۴	۵۲۹	۸.۱۷۰		۱۱.۸۲۶	
بهداشت و مددکاری اجتماعی	۵۴.۳۵۸	۳.۰۸۱	۱۰.۱۱۷		۴۱.۱۵۹	
سایر فعالیت های خدمات عمومی، اجتماعی و شخصی	۱۵.۶۸۴	۶.۰۶۴	۲.۱۴۸		۷.۴۷۲	
جمع	۲.۰۰۸.۹۱۵	۶۶۱.۴۲۰	۱۸۹.۶۹۸	۵۱۱.۴۱۷	۵۸۵.۲۹۵	۶۱.۰۸۵

جدول شماره ۶۴

ارزش ستانده بخش های نهادی به تفکیک فعالیت های اقتصادی به قیمت های جاری - سال ۱۳۸۵ (میلیارد ریال)

فعالیت / نهاد	کل اقتصاد	خانوارها	دولت عمومی	نفت	شرکت های غیرمالی	شرکت های مالی
کشاورزی، شکار و جنگلداری	۲۷۰،۲۸۲	۲۱۴،۴۵۳			۵۵،۸۲۸	
ماهیگیری	۹۰،۷۴	۳،۷۹۹			۵،۲۷۵	
استخراج نفت، گاز و پالایش نفت	۶۴۰،۹۰۱			۶۴۰،۹۰۱		
معادن	۲۳،۰۱۱	۷۲۲			۲۲،۲۸۹	
صنعت	۸۴۶،۸۸۰	۲۴۹،۶۹۲			۵۹۷،۱۸۸	
برق، گاز و آب	۸۵،۴۰۵	۲،۱۹۷			۸۳،۲۰۸	
ساختمان	۳۵۰،۱۸۰	۱۲۱،۸۹۹			۲۲۸،۲۸۱	
عمده فروشی، خرده فروشی و تعمیرگاهها	۳۹۶،۳۴۵	۲۳۷،۲۶۴			۱۵۹،۰۸۲	
هتل و رستوران	۱۵،۵۲۴	۴،۷۶۸			۱۰،۷۵۵	
حمل و نقل، انبارداری و ارتباطات	۳۰۹،۱۹۳	۱۷۲،۳۴۴			۱۳۶،۸۴۹	
واسطه گری های مالی	۹۲،۶۹۲					۹۲،۶۹۲
خدمات مستغلات، کرایه و فعالیت های کسب و کار	۳۱۸،۵۳۸	۲۸۵،۷۶۵			۳۲،۷۷۳	
اداره امور عمومی، دفاع و تامین اجتماعی	۲۸۷،۲۴۵		۲۸۷،۲۴۵			
آموزش	۳۳،۶۸۷	۸۱۲	۱۲،۵۳۳		۲۰،۳۴۱	
بهداشت و مددکاری اجتماعی	۸۷،۹۹۹	۴،۹۹۲	۲۴،۱۰۴		۵۸،۹۰۳	
سایر فعالیت های خدمات عمومی، اجتماعی و شخصی	۲۸،۰۲۸	۱۱،۷۰۱	۴،۴۹۵		۱۱،۸۳۳	
جمع	۳،۷۹۴،۹۸۴	۱،۳۱۰،۴۰۷	۳۲۸،۳۷۷	۶۴۰،۹۰۱	۱،۴۲۲،۶۰۶	۹۲،۶۹۲

جدول شماره ۶۵

مصرف واسطه بخش‌های نهادی به تفکیک فعالیت‌های اقتصادی به قیمت‌های جاری - سال ۱۳۸۵ (میلیارد ریال)

فعالیت / نهاد	کل اقتصاد	خانوارها	دولت عمومی	نفت	شرکت‌های غیرمالی	شرکت‌های مالی
کشاورزی، شکار و جنگلداری	۱۱۲،۱۴۸	۸۸،۹۸۳			۲۳،۱۶۵	
ماهیگیری	۳،۷۲۷	۱،۵۶۰			۲،۱۶۶	
استخراج نفت، گاز و پالایش نفت	۵۵،۱۴۲			۵۵،۱۴۲		
معادن	۶،۵۴۳	۲۰۵			۶،۳۳۸	
صنعت	۵۳۰،۱۷۸	۱۵۶،۳۱۶			۳۷۳،۸۶۲	
برق، گاز و آب	۶۲،۷۵۵	۱،۶۱۴			۶۱،۱۴۱	
ساختمان	۲۲۶،۱۸۷	۷۸،۷۳۷			۱۴۷،۴۵۰	
عمده فروشی، خرده فروشی و تعمیرگاه‌ها	۸۶،۵۴۲	۵۱،۸۰۷			۳۴،۷۳۶	
هتل و رستوران	۶،۹۶۰	۲،۱۳۸			۴،۸۲۲	
حمل و نقل، انبارداری و ارتباطات	۱۲۲،۹۱۶	۶۸،۵۱۳			۵۴،۴۰۳	
واسطه‌گری‌های مالی	۱۴،۵۶۳					۱۴،۵۶۳
خدمات مستغلات، کرایه و فعالیت‌های کسب و کار	۱۶،۸۷۳	۱۲،۰۷۹			۴،۷۹۵	
اداره امور عمومی، دفاع و تامین اجتماعی	۸۵،۴۹۸		۸۵،۴۹۸			
آموزش	۸،۲۲۸	۱۹۸	۳،۵۵۱		۴،۴۷۸	
بهداشت و مددکاری اجتماعی	۲۱،۶۰۵	۱،۲۲۶	۶،۸۲۹		۱۳،۵۵۰	
سایر فعالیت‌های خدمات عمومی، اجتماعی و شخصی	۸،۲۰۳	۳،۴۲۵	۱،۲۷۳		۳،۵۰۵	
جمع	۱،۳۶۸،۰۶۸	۴۶۶،۸۰۱	۹۷،۱۵۲	۵۵،۱۴۲	۷۳۴،۴۱۰	۱۴،۵۶۳

جدول شماره ۶۶

ارزش افزوده بخش های نهادی به تفکیک فعالیت های اقتصادی به قیمت های جاری - سال ۱۳۸۵ (میلیارد ریال)

فعالیت / نهاد	کل اقتصاد	خانوارها	دولت عمومی	نفت	شرکت های غیرمالی	شرکت های مالی
کشاورزی، شکار و جنگلداری	۱۵۸،۱۳۴	۱۲۵،۴۷۰			۳۲،۶۶۳	
ماهیگیری	۵،۳۴۷	۲،۲۳۹			۳،۱۰۹	
استخراج نفت، گاز و پالایش نفت	۵۸۵،۷۵۹			۵۸۵،۷۵۹		
معادن	۱۶،۴۶۸	۵۱۶			۱۵،۹۵۲	
صنعت	۳۱۶،۷۰۲	۹۳،۳۷۶			۲۲۳،۳۲۶	
برق، گاز و آب	۲۲،۶۵۰	۵۸۳			۲۲،۰۶۷	
ساختمان	۱۲۳،۹۹۳	۴۳،۱۶۲			۸۰،۸۳۱	
عمده فروشی، خرده فروشی و تعمیرگاه ها	۳۰۹،۸۰۳	۱۸۵،۴۵۷			۱۲۴،۳۴۶	
هتل و رستوران	۸،۵۶۴	۲،۶۳۱			۵،۹۳۴	
حمل و نقل، انبارداری و ارتباطات	۱۸۶،۲۷۷	۱۰۳،۸۳۱			۸۲،۴۴۶	
واسطه گیری های مالی	۷۸،۱۲۹					۷۸،۱۲۹
خدمات مستغلات، کرایه و فعالیت های کسب و کار	۳۰۱،۶۶۵	۲۷۳،۶۸۶			۲۷،۹۷۹	
اداره امور عمومی، دفاع و تامین اجتماعی	۲۰۱،۷۴۷		۲۰۱،۷۴۷			
آموزش	۲۵،۴۵۹	۶۱۴	۸،۹۸۲		۱۵،۸۶۳	
بهداشت و مددکاری اجتماعی	۶۶،۳۹۴	۳،۷۶۶	۱۷،۲۷۵		۴۵،۳۵۳	
سایر فعالیت های خدمات عمومی، اجتماعی و شخصی	۱۹،۸۲۵	۸،۲۷۶	۳،۲۲۱		۸،۳۲۸	
جمع	۲،۴۲۶،۹۱۶	۸۴۳،۶۰۶	۲۳۱،۲۲۵	۵۸۵،۷۵۹	۶۸۸،۱۹۷	۷۸،۱۲۹

جدول شماره ۶۷

ارزش ستانده بخش های نهادی به تفکیک فعالیت های اقتصادی به قیمت های جاری - سال ۱۳۸۶ (میلیارد ریال)

فعالیت / نهاد	کل اقتصاد	خانوارها	دولت عمومی	نفت	شرکت های غیرمالی	شرکت های مالی
کشاورزی، شکار و جنگلداری	۳۵۲.۴۴۳	۲۹۲.۹۴۶			۵۹.۴۹۷	
ماهگیری	۹.۹۱۹	۳.۹۱۸			۶.۰۰۱	
استخراج نفت، گاز و پالایش نفت	۸۳۵.۲۵۹			۸۳۵.۲۵۹		
معادن	۳۱.۲۴۹	۱.۰۳۶			۳۰.۲۱۳	
صنعت	۱.۰۳۳.۸۵۸	۳۲۰.۰۸۴			۷۱۳.۷۷۴	
برق، گاز و آب	۱۰۱.۶۶۹	۳.۶۸۷			۹۷.۹۸۲	
ساختمان	۵۴۷.۹۹۶	۱۵۵.۳۹۳			۳۹۲.۶۰۴	
عمده فروشی، خرده فروشی و تعمیرگاه ها	۴۹۱.۲۴۲	۲۸۳.۳۹۲			۲۰۷.۸۵۰	
هتل و رستوران	۱۹.۰۲۰	۵.۵۹۱			۱۳.۴۲۸	
حمل و نقل، انبارداری و ارتباطات	۴۲۸.۷۵۲	۲۲۵.۹۸۷			۲۰۲.۷۶۵	
واسطه گیری های مالی	۱۱۵.۹۷۷					۱۱۵.۹۷۷
خدمات مستغلات، کرایه و فعالیت های کسب و کار	۴۵۵.۲۸۸	۴۰۶.۸۳۷			۴۸.۴۵۱	
اداره امور عمومی، دفاع و تامین اجتماعی	۲۶۳.۳۹۱		۲۶۳.۳۹۱			
آموزش	۵۷.۶۹۸	۱.۷۵۷	۳۰.۲۳۷		۲۵.۷۰۴	
بهداشت و مددکاری اجتماعی	۱۲۸.۷۵۱	۷.۸۴۳	۴۰.۰۴۷		۸۰.۸۶۱	
سایر فعالیت های خدمات عمومی، اجتماعی و شخصی	۳۰.۳۱۵	۱۲.۴۰۴	۳.۳۱۸		۱۴.۵۹۳	
جمع	۴.۹۰۲.۸۲۸	۱.۷۲۰.۸۷۶	۳۳۶.۹۹۳	۸۳۵.۲۵۹	۱.۸۹۳.۷۲۳	۱۱۵.۹۷۷

جدول شماره ۶۸

مصرف واسطه بخش‌های نهادی به تفکیک فعالیت‌های اقتصادی به قیمت‌های جاری - سال ۱۳۸۶ (میلیارد ریال)

فعالیت / نهاد	کل اقتصاد	خانوارها	دولت عمومی	نفت	شرکت‌های غیرمالی	شرکت‌های مالی
کشاورزی، شکار و جنگلداری	۱۳۷،۹۱۴	۱۱۴،۶۳۲			۲۳،۲۸۲	
ماهیگیری	۴،۰۲۴	۱،۵۸۹			۲،۴۳۴	
استخراج نفت، گاز و پالایش نفت	۷۹،۱۲۲			۷۹،۱۲۲		
معادن	۷،۸۸۵	۲۶۱			۷،۶۲۴	
صنعت	۶۷۳،۴۶۷	۲۰۸،۵۰۷			۴۶۴،۹۶۱	
برق، گاز و آب	۷۳،۸۸۳	۲،۶۷۹			۷۱،۲۰۴	
ساختمان	۳۰۳،۰۷۳	۸۵،۹۴۱			۲۱۷،۱۳۲	
عمده فروشی، خرده فروشی و تعمیرگاه‌ها	۱۰۸،۹۱۵	۶۲،۸۳۲			۴۶،۰۸۳	
هتل و رستوران	۸،۶۳۶	۲،۵۳۹			۶،۰۹۷	
حمل و نقل، انبارداری و ارتباطات	۱۷۱،۶۵۰	۹۰،۴۷۴			۸۱،۱۷۷	
واسطه‌گری‌های مالی	۱۸،۳۸۴					۱۸،۳۸۴
خدمات مستغلات، کرایه و فعالیت‌های کسب و کار	۲۳،۵۹۳	۱۶،۷۶۸			۶،۸۲۵	
اداره امور عمومی، دفاع و تامین اجتماعی	۷۴،۷۷۰		۷۴،۷۷۰			
آموزش	۱۴،۶۱۸	۴۴۵	۸،۰۰۰		۶،۱۷۳	
بهداشت و مددکاری اجتماعی	۳۰،۸۱۶	۱،۸۷۷	۱۰،۵۹۵		۱۸،۳۴۳	
سایر فعالیت‌های خدمات عمومی، اجتماعی و شخصی	۸،۷۲۲	۳،۵۶۹	۸۷۸		۴،۲۷۶	
جمع	۱،۷۳۹،۴۷۱	۵۹۲،۱۱۳	۹۴،۲۴۳	۷۹،۱۲۲	۹۵۵،۶۱۰	۱۸،۳۸۴

جدول شماره ۶۹

ارزش افزوده بخش های نهادی به تفکیک فعالیت های اقتصادی به قیمت های جاری - سال ۱۳۸۶ (میلیارد ریال)

فعالیت / نهاد	کل اقتصاد	خانوارها	دولت عمومی	نفت	شرکت های غیرمالی	شرکت های مالی
کشاورزی، شکار و جنگلداری	۲۱۴.۵۲۹	۱۷۸.۳۱۴			۳۶.۲۱۵	
ماهیگیری	۵.۸۹۵	۲.۳۲۹			۳.۵۶۷	
استخراج نفت، گاز و پالایش نفت	۷۵۶.۱۳۷			۷۵۶.۱۳۷		
معدن	۲۳.۳۶۴	۷۷۵			۲۲.۵۸۹	
صنعت	۳۶۰.۳۹۱	۱۱۱.۵۷۸			۲۴۸.۸۱۳	
برق، گاز و آب	۲۷.۷۸۶	۱.۰۰۸			۲۶.۷۷۸	
ساختمان	۲۴۴.۹۲۳	۶۹.۴۵۲			۱۷۵.۴۷۲	
عمده فروشی، خرده فروشی و تعمیرگاه ها	۳۸۲.۳۲۷	۲۲۰.۵۶۰			۱۶۱.۷۶۷	
هتل و رستوران	۱۰.۳۸۴	۳.۰۵۳			۷.۳۳۲	
حمل و نقل، انبارداری و ارتباطات	۲۵۷.۱۰۲	۱۳۵.۵۱۴			۱۲۱.۵۸۸	
واسطه گری های مالی	۹۷.۵۹۳					۹۷.۵۹۳
خدمات مستغلات، کرایه و فعالیت های کسب و کار	۴۳۱.۶۹۶	۳۹۰.۰۷۰			۴۱.۶۲۶	
اداره امور عمومی، دفاع و تامین اجتماعی	۱۸۸.۶۲۱		۱۸۸.۶۲۱			
آموزش	۴۳.۰۸۰	۱.۳۱۲	۲۲.۲۳۷		۱۹.۵۳۱	
بهداشت و مددکاری اجتماعی	۹۷.۹۳۵	۵.۹۶۶	۲۹.۴۵۲		۶۲.۵۱۷	
سایر فعالیت های خدمات عمومی، اجتماعی و شخصی	۲۱.۵۹۳	۸.۸۳۵	۲.۴۴۱		۱۰.۳۱۷	
جمع	۳.۱۶۳.۳۵۷	۱.۱۲۸.۷۶۳	۲۴۲.۷۵۱	۷۵۶.۱۳۷	۹۳۸.۱۱۳	۹۷.۵۹۳

جدول شماره ۷۰

ارزش ستانده بخش های نهادی به تفکیک فعالیت های اقتصادی به قیمت های جاری - سال ۱۳۸۷ (میلیارد ریال)

فعالیت / نهاد	کل اقتصاد	خانوارها	دولت عمومی	نفت	شرکت های غیرمالی	شرکت های مالی
کشاورزی، شکار و جنگلداری	۳۵۶.۷۹۲	۲۹۶.۷۲۰			۶۰.۰۷۲	
ماهیگیری	۱۰.۵۵۲	۴.۲۵۷			۶.۲۹۶	
استخراج نفت، گاز و پالایش نفت	۹۳۸.۳۷۰			۹۳۸.۳۷۰		
معادن	۳۶.۳۸۶	۱.۲۳۶			۳۵.۱۵۰	
صنعت	۱.۲۵۵.۹۹۷	۳۶۵.۰۵۱			۸۹۰.۹۴۶	
برق، گاز و آب	۱۱۴.۰۷۸	۵۰۰۱			۱۰۹.۰۷۷	
ساختمان	۷۷۵.۳۱۷	۱۹۸.۴۱۰			۵۷۶.۹۰۷	
عمده فروشی، خرده فروشی و تعمیرگاه ها	۵۸۸.۱۱۴	۳۳۵.۸۴۱			۲۵۲.۲۷۳	
هتل و رستوران	۱۶.۷۵۱	۴.۸۸۲			۱۱.۸۶۹	
حمل و نقل، انبارداری و ارتباطات	۵۴۷.۷۳۶	۲۸۵.۹۶۰			۲۶۱.۷۷۵	
واسطه گری های مالی	۱۴۱.۱۱۴					۱۴۱.۱۱۴
خدمات مستغلات، کرایه و فعالیت های کسب و کار	۵۶۵.۹۱۱	۵۲۲.۲۶۸			۴۳.۶۴۳	
اداره امور عمومی، دفاع و تامین اجتماعی	۳۲۸.۱۶۰		۳۲۸.۱۶۰			
آموزش	۵۹.۴۹۸	۱.۹۴۱	۲۶.۷۷۰		۳۰.۷۸۷	
بهداشت و مددکاری اجتماعی	۱۶۶.۵۶۶	۱۰.۳۰۵	۶۲.۹۲۷		۹۳.۳۳۳	
سایر فعالیت های خدمات عمومی، اجتماعی و شخصی	۳۳.۹۹۴	۱۴.۱۵۱	۴.۳۹۷		۱۵.۴۴۶	
جمع	۵.۹۳۵.۳۳۸	۲.۰۴۶.۰۲۴	۴۲۲.۲۵۵	۹۳۸.۳۷۰	۲.۳۸۷.۵۷۵	۱۴۱.۱۱۴

جدول شماره ۷۱

مصرف واسطه بخش‌های نهادی به تفکیک فعالیت‌های اقتصادی به قیمت‌های جاری - سال ۱۳۸۷ (میلیارد ریال)

فعالیت / نهاد	کل اقتصاد	خانوارها	دولت عمومی	نفت	شرکت‌های غیرمالی	شرکت‌های مالی
کشاورزی، شکار و جنگلداری	۱۳۳،۵۰۱	۱۱۱،۰۲۳			۲۲،۴۷۷	
ماهگیری	۴،۲۲۱	۱،۷۰۳			۲،۵۱۹	
استخراج نفت، گاز و پالایش نفت	۱۰۷،۵۵۷			۱۰۷،۵۵۷		
معادن	۸،۹۳۳	۳۰۳			۸،۶۲۹	
صنعت	۸۲۱،۴۲۷	۲۳۸،۷۴۵			۵۸۲،۶۸۲	
برق، گاز و آب	۸۲،۴۲۵	۳،۶۱۳			۷۸،۸۱۱	
ساختمان	۴۵۹،۵۷۲	۱۱۷،۶۰۸			۳۴۱،۹۶۴	
عمده فروشی، خرده فروشی و تعمیرگاه‌ها	۱۲۴،۷۷۵	۷۱،۲۵۲			۵۳،۵۲۳	
هتل و رستوران	۷،۸۶۲	۲،۲۹۱			۵،۵۷۱	
حمل و نقل، انبارداری و ارتباطات	۲۱۱،۹۷۶	۱۱۰،۶۶۸			۱۰۱،۳۰۸	
واسطه‌گری‌های مالی	۲۲،۰۵۱					۲۲،۰۵۱
خدمات مستغلات، کرایه و فعالیت‌های کسب و کار	۲۰،۵۶۴	۱۴،۹۲۲			۵،۶۴۳	
اداره امور عمومی، دفاع و تامین اجتماعی	۹۳،۰۵۵		۹۳،۰۵۵			
آموزش	۱۴،۴۹۰	۴۷۳	۷،۳۲۳		۶،۶۹۵	
بهداشت و مددکاری اجتماعی	۳۹،۶۶۴	۲،۴۵۴	۱۷،۲۱۳		۱۹،۹۹۶	
سایر فعالیت‌های خدمات عمومی، اجتماعی و شخصی	۹،۵۳۹	۳،۹۷۱	۱،۲۰۳		۴،۳۶۵	
جمع	۲،۱۶۱،۶۱۱	۶۷۹،۰۲۶	۱۱۸،۷۹۴	۱۰۷،۵۵۷	۱،۲۳۴،۱۸۲	۲۲،۰۵۱

جدول شماره ۷۲

ارزش افزوده بخش های نهادی به تفکیک فعالیت های اقتصادی به قیمت های جاری - سال ۱۳۸۷ (میلیارد ریال)

فعالیت / نهاد	کل اقتصاد	خانوارها	دولت عمومی	نفت	شرکت های غیرمالی	شرکت های مالی
کشاورزی، شکار و جنگلداری	۲۲۳.۲۹۲	۱۸۵.۶۹۷			۳۷.۵۹۵	
ماهگیری	۶.۳۳۲	۲.۵۵۴			۳.۷۷۸	
استخراج نفت، گاز و پالایش نفت	۸۳۰.۸۱۳			۸۳۰.۸۱۳		
معادن	۲۷.۴۵۴	۹۳۳			۲۶.۵۲۱	
صنعت	۴۳۴.۵۷۰	۱۲۶.۳۰۶			۳۰۸.۲۶۴	
برق، گاز و آب	۳۱.۶۵۳	۱.۳۸۸			۳۰.۲۶۶	
ساختمان	۳۱۵.۷۴۵	۸۰.۸۰۲			۲۳۴.۹۴۳	
عمده فروشی، خرده فروشی و تعمیرگاه ها	۴۶۳.۳۳۹	۲۶۴.۵۸۹			۱۹۸.۷۵۰	
هتل و رستوران	۸.۸۸۹	۲.۵۹۱			۶.۲۹۹	
حمل و نقل، انبارداری و ارتباطات	۳۳۵.۷۶۰	۱۷۵.۲۹۳			۱۶۰.۴۶۷	
واسطه گری های مالی	۱۱۹.۰۶۳					۱۱۹.۰۶۳
خدمات مستغلات، کرایه و فعالیت های کسب و کار	۵۴۵.۳۴۷	۵۰۷.۳۴۷			۳۸.۰۰۰	
اداره امور عمومی، دفاع و تامین اجتماعی	۲۳۵.۱۰۵		۲۳۵.۱۰۵			
آموزش	۴۵.۰۰۸	۱.۴۶۸	۱۹.۴۴۷		۲۴.۰۹۳	
بهداشت و مددکاری اجتماعی	۱۲۶.۹۰۲	۷.۸۵۱	۴۵.۷۱۴		۷۳.۳۳۷	
سایر فعالیت های خدمات عمومی، اجتماعی و شخصی	۲۴.۴۵۶	۱۰.۱۸۰	۳.۱۹۵		۱۱.۰۸۱	
جمع	۳.۷۷۳.۷۲۷	۱.۳۶۶.۹۹۸	۳۰۳.۴۶۱	۸۳۰.۸۱۳	۱.۱۵۳.۳۹۳	۱۱۹.۰۶۳

جدول شماره ۷۳

ارزش ستانده بخش های نهادی به تفکیک فعالیت های اقتصادی به قیمت های جاری - سال ۱۳۸۸ (میلیارد ریال)

فعالیت / نهاد	کل اقتصاد	خانوارها	دولت عمومی	نفت	شرکت های غیرمالی	شرکت های مالی
کشاورزی، شکار و جنگلداری	۴۳۷.۷۶۹	۳۶۸.۰۰۸			۶۹.۷۶۲	
ماهیگیری	۱۳.۳۱۲	۵.۴۷۱			۷.۸۴۲	
استخراج نفت، گاز و پالایش نفت	۸۲۶.۱۸۵			۸۲۶.۱۸۵		
معادن	۳۶.۵۸۹	۱.۲۵۸			۳۵.۳۳۱	
صنعت	۱.۳۷۷.۵۰۱	۳۸۷.۷۵۰			۹۸۹.۷۵۱	
برق، گاز و آب	۱۱۴.۸۶۷	۵.۷۰۳			۱۰۹.۱۶۴	
ساختمان	۷۸۵.۸۶۹	۱۷۸.۹۳۵			۶۰۶.۹۳۴	
عمده فروشی، خرده فروشی و تعمیرگاه ها	۶۶۴.۳۵۰	۳۷۳.۷۶۳			۲۹۰.۵۸۷	
هتل و رستوران	۲۲.۰۹۴	۶.۴۱۱			۱۵.۶۸۳	
حمل و نقل، انبارداری و ارتباطات	۵۹۷.۴۳۴	۳۰۶.۷۹۲			۲۹۰.۶۴۲	
واسطه گری های مالی	۱۴۹.۹۱۵					۱۴۹.۹۱۵
خدمات مستغلات، کرایه و فعالیت های کسب و کار	۶۱۳.۲۰۷	۵۵۶.۷۴۳			۵۶.۴۶۴	
اداره امور عمومی، دفاع و تامین اجتماعی	۳۸۶.۷۱۴		۳۸۶.۷۱۴			
آموزش	۷۰.۵۶۹	۲.۴۰۵	۳۴.۴۷۳		۳۳.۶۹۱	
بهداشت و مددکاری اجتماعی	۱۹۰.۸۰۴	۱۱.۷۱۰	۷۵.۴۳۸		۱۰۳.۶۵۶	
سایر فعالیت های خدمات عمومی، اجتماعی و شخصی	۴۲.۹۳۳	۱۸.۰۵۰	۶.۳۱۰		۱۸.۵۷۴	
جمع	۶.۳۳۰.۱۱۵	۲.۲۲۲.۹۹۹	۵۰۲.۹۳۵	۸۲۶.۱۸۵	۲.۶۲۸.۰۸۱	۱۴۹.۹۱۵

جدول شماره ۷۴

مصرف واسطه بخش‌های نهادی به تفکیک فعالیت‌های اقتصادی به قیمت‌های جاری - سال ۱۳۸۸ (میلیارد ریال)

فعالیت / نهاد	کل اقتصاد	خانوارها	دولت عمومی	نفت	شرکت‌های غیرمالی	شرکت‌های مالی
کشاورزی، شکار و جنگلداری	۱۷۱.۷۸۸	۱۴۴.۴۱۲			۲۷.۳۷۶	
ماهیگیری	۵.۳۱۸	۲.۱۸۵			۳.۱۳۳	
استخراج نفت، گاز و پالایش نفت	۱۴۶.۷۷۱			۱۴۶.۷۷۱		
معدن	۱۰.۲۸۰	۳۵۴			۹.۹۲۶	
صنعت	۹۰۹.۶۰۶	۲۵۶.۰۴۳			۶۵۳.۵۶۳	
برق، گاز و آب	۸۱.۷۶۸	۴.۰۶۰			۷۷.۷۰۸	
ساختمان	۴۶۷.۸۰۸	۱۰۶.۵۱۵			۳۶۱.۲۹۳	
عمده فروشی، خرده فروشی و تعمیرگاه‌ها	۱۴۱.۰۲۲	۷۹.۳۳۹			۶۱.۶۸۳	
هتل و رستوران	۱۰.۰۲۲	۲.۹۰۸			۷.۱۱۴	
حمل و نقل، انبارداری و ارتباطات	۲۲۶.۵۴۳	۱۱۶.۳۳۴			۱۱۰.۲۰۹	
واسطه‌گری‌های مالی	۲۷.۸۰۰					۲۷.۸۰۰
خدمات مستغلات، کرایه و فعالیت‌های کسب و کار	۲۲.۱۳۰	۱۵.۶۳۲			۶.۴۹۸	
اداره امور عمومی، دفاع و تامین اجتماعی	۱۰۷.۱۳۳		۱۰۷.۱۳۳			
آموزش	۱۶.۹۱۶	۵۷۷	۹.۰۴۶		۷.۲۹۳	
بهداشت و مددکاری اجتماعی	۴۵.۳۹۹	۲.۷۸۶	۱۹.۷۹۷		۲۲.۸۱۶	
سایر فعالیت‌های خدمات عمومی، اجتماعی و شخصی	۱۱.۹۳۶	۵.۰۱۸	۱.۶۵۶		۵.۲۶۲	
جمع	۲.۴۰۲.۲۳۹	۷۳۶.۱۶۲	۱۳۷.۶۳۲	۱۴۶.۷۷۱	۱.۳۵۳.۸۷۴	۲۷.۸۰۰

جدول شماره ۷۵

ارزش افزوده بخش های نهادی به تفکیک فعالیت های اقتصادی به قیمت های جاری - سال ۱۳۸۸ (میلیارد ریال)

فعالیت / نهاد	کل اقتصاد	خانوارها	دولت عمومی	نفت	شرکت های غیرمالی	شرکت های مالی
کشاورزی، شکار و جنگلداری	۲۶۵.۹۸۱	۲۲۳.۵۹۵			۴۲.۳۸۶	
ماهگیری	۷.۹۹۵	۳.۲۸۵			۴.۷۰۹	
استخراج نفت، گاز و پالایش نفت	۶۷۹.۴۱۴			۶۷۹.۴۱۴		
معدن	۲۶.۳۰۹	۹۰۵			۲۵.۴۰۵	
صنعت	۴۶۷.۸۹۵	۱۳۱.۷۰۷			۳۳۶.۱۸۸	
برق، گاز و آب	۳۳.۰۹۹	۱.۶۴۳			۳۱.۴۵۶	
ساختمان	۳۱۸.۰۶۱	۷۲.۴۱۹			۲۴۵.۶۴۲	
عمده فروشی، خرده فروشی و تعمیرگاه ها	۵۲۳.۳۲۸	۲۹۴.۴۲۴			۲۲۸.۹۰۴	
هتل و رستوران	۱۲.۰۷۳	۳.۵۰۳			۸.۵۷۰	
حمل و نقل، انبارداری و ارتباطات	۳۷۰.۸۹۱	۱۹۰.۴۵۹			۱۸۰.۴۳۲	
واسطه گری های مالی	۱۲۲.۱۱۵					۱۲۲.۱۱۵
خدمات مستغلات، کرایه و فعالیت های کسب و کار	۵۹۱.۰۷۷	۵۴۱.۱۱۱			۴۹.۹۶۶	
اداره امور عمومی، دفاع و تامین اجتماعی	۲۷۹.۵۸۱		۲۷۹.۵۸۱			
آموزش	۵۳.۶۵۳	۱.۸۲۹	۲۵.۴۲۶		۲۶.۳۹۸	
بهداشت و مددکاری اجتماعی	۱۴۵.۴۰۵	۸.۹۲۴	۵۵.۶۴۱		۸۰.۸۴۰	
سایر فعالیت های خدمات عمومی، اجتماعی و شخصی	۳۰.۹۹۸	۱۳.۰۳۲	۴.۶۵۴		۱۳.۳۱۲	
جمع	۳.۹۲۷.۸۷۶	۱.۴۸۶.۸۳۷	۳۶۵.۳۰۲	۶۷۹.۴۱۴	۱.۲۷۴.۲۰۷	۱۲۲.۱۱۵

جدول شماره ۷۶

ارزش ستانده بخش های نهادی به تفکیک فعالیت های اقتصادی به قیمت های جاری - سال ۱۳۸۹ (میلیارد ریال)

فعالیت / نهاد	کل اقتصاد	خانوارها	دولت عمومی	نفت	شرکت های غیرمالی	شرکت های مالی
کشاورزی، شکار و جنگلداری	۴۹۴،۱۶۵	۴۱۳،۸۳۶			۸۰،۳۲۹	
ماهیگیری	۱۷،۲۹۴	۷،۱۱۱			۱۰،۱۸۳	
استخراج نفت، گاز و پالایش نفت	۱،۱۵۷،۸۸۰			۱،۱۵۷،۸۸۰		
معدن	۵۰،۹۷۱	۱،۷۷۳			۴۹،۱۹۸	
صنعت	۱،۶۶۸،۶۹۳	۴۳۵،۰۹۶			۱،۲۳۳،۵۹۷	
برق، گاز و آب	۱۴۵،۲۶۶	۸،۱۲۳			۱۳۷،۱۴۴	
ساختمان	۸۴۵،۲۳۰	۱۶۳،۲۰۳			۶۸۲،۰۲۷	
عمده فروشی، خرده فروشی و تعمیرگاهها	۸۲۴،۵۲۴	۴۵۳،۹۸۱			۳۷۰،۵۴۳	
هتل و رستوران	۲۵،۶۵۴	۷،۲۶۲			۱۸،۳۹۲	
حمل و نقل، انبارداری و ارتباطات	۷۵۹،۴۰۸	۳۸۱،۲۵۴			۳۷۸،۱۵۴	
واسطه گری های مالی	۲۲۳،۵۷۲					۲۲۳،۵۷۲
خدمات مستغلات، کرایه و فعالیت های کسب و کار	۶۹۶،۱۱۰	۶۳۰،۳۲۲			۶۵،۷۸۷	
اداره امور عمومی، دفاع و تامین اجتماعی	۴۶۴،۸۱۰		۴۶۴،۸۱۰			
آموزش	۸۴،۸۵۱	۳،۱۴۷	۳۸،۷۹۳		۴۲،۹۱۱	
بهداشت و مددکاری اجتماعی	۲۳۳،۲۴۰	۱۴،۶۷۰	۸۶،۰۱۱		۱۳۲،۵۵۹	
سایر فعالیت های خدمات عمومی، اجتماعی و شخصی	۵۷،۲۷۱	۲۴،۱۳۶	۱۴،۵۵۲		۱۸،۵۸۳	
جمع	۷،۷۴۸،۹۴۰	۲،۵۴۳،۹۱۴	۶۰۴،۱۶۶	۱،۱۵۷،۸۸۰	۳،۲۱۹،۴۰۸	۲۲۳،۵۷۲

جدول شماره ۷۷

مصرف واسطه بخش های نهادی به تفکیک فعالیت های اقتصادی به قیمت های جاری - سال ۱۳۸۹ (میلیارد ریال)

فعالیت / نهاد	کل اقتصاد	خانوارها	دولت عمومی	نفت	شرکت های غیرمالی	شرکت های مالی
کشاورزی، شکار و جنگلداری	۱۸۸،۱۶۳	۱۵۷،۵۷۶			۳۰،۵۸۷	
ماهیگیری	۶،۷۵۰	۲،۷۷۵			۳،۹۷۴	
استخراج نفت، گاز و پالایش نفت	۲۱۵،۸۵۹			۲۱۵،۸۵۹		
معادن	۱۲،۷۳۸	۴۴۳			۱۲،۲۹۵	
صنعت	۱،۱۱۷،۰۱۸	۲۹۱،۲۵۲			۸۲۵،۷۶۶	
برق، گاز و آب	۱۰۲،۴۶۳	۵،۷۲۹			۹۶،۷۳۳	
ساختمان	۵۳۶،۵۴۰	۱۰۳،۵۹۹			۴۳۲،۹۴۱	
عمده فروشی، خرده فروشی و تعمیرگاهها	۱۷۸،۱۲۱	۹۸،۰۷۳			۸۰،۰۴۸	
هتل و رستوران	۱۲،۲۷۰	۳،۴۷۳			۸،۷۹۷	
حمل و نقل، انبارداری و ارتباطات	۳۱۵،۱۸۲	۱۵۸،۲۳۴			۱۵۶،۹۴۸	
واسطه گری های مالی	۳۹،۶۸۹					۳۹،۶۸۹
خدمات مستغلات، کرایه و فعالیت های کسب و کار	۳۰،۶۰۳	۲۱،۷۶۳			۸،۸۴۰	
اداره امور عمومی، دفاع و تامین اجتماعی	۱۲۱،۱۳۳		۱۲۱،۱۳۳			
آموزش	۱۹،۴۴۱	۷۲۱	۹،۲۳۸		۹،۴۸۳	
بهداشت و مددکاری اجتماعی	۵۴،۲۶۵	۳،۴۱۳	۲۰،۴۸۱		۳۰،۳۷۱	
سایر فعالیت های خدمات عمومی، اجتماعی و شخصی	۱۵،۷۳۱	۶،۶۳۰	۳،۴۶۵		۵،۶۳۶	
جمع	۲،۹۶۵،۹۶۶	۸۵۳،۶۸۲	۱۵۴،۳۱۷	۲۱۵،۸۵۹	۱،۷۰۲،۴۱۹	۳۹،۶۸۹

جدول شماره ۷۸

ارزش افزوده بخش های نهادی به تفکیک فعالیت های اقتصادی به قیمت های جاری - سال ۱۳۸۹ (میلیارد ریال)

فعالیت / نهاد	کل اقتصاد	خانوارها	دولت عمومی	نفت	شرکت های غیرمالی	شرکت های مالی
کشاورزی، شکار و جنگلداری	۳۰۶،۰۰۲	۲۵۶،۲۶۰			۴۹،۷۴۲	
ماهیگیری	۱۰،۵۴۵	۴،۳۳۶			۶،۲۰۹	
استخراج نفت، گاز و پالایش نفت	۹۴۲،۰۲۱			۹۴۲،۰۲۱		
معادن	۳۸،۲۳۳	۱،۳۳۰			۳۶،۹۰۳	
صنعت	۵۵۱،۶۷۶	۱۴۳،۸۴۴			۴۰۷،۸۳۱	
برق، گاز و آب	۴۲،۸۰۴	۲،۳۹۳			۴۰،۴۱۰	
ساختمان	۳۰۸،۶۹۰	۵۹،۶۰۴			۲۴۹،۰۸۶	
عمده فروشی، خرده فروشی و تعمیرگاه ها	۶۴۶،۴۰۳	۳۵۵،۹۰۸			۲۹۰،۴۹۵	
هتل و رستوران	۱۳،۳۸۴	۳،۷۸۸			۹،۵۹۵	
حمل و نقل، انبارداری و ارتباطات	۴۴۴،۲۲۶	۲۲۳،۰۲۰			۲۲۱،۲۰۶	
واسطه گری های مالی	۱۸۳،۸۸۳					۱۸۳،۸۸۳
خدمات مستغلات، کرایه و فعالیت های کسب و کار	۶۶۵،۵۰۷	۶۰۸،۵۵۹			۵۶،۹۴۷	
اداره امور عمومی، دفاع و تامین اجتماعی	۳۴۳،۶۷۸		۳۴۳،۶۷۸			
آموزش	۶۵،۴۱۰	۲،۴۲۶	۲۹،۵۵۵		۳۳،۴۲۸	
بهداشت و مددکاری اجتماعی	۱۷۸،۹۷۴	۱۱،۲۵۷	۶۵،۵۳۰		۱۰۲،۱۸۸	
سایر فعالیت های خدمات عمومی، اجتماعی و شخصی	۴۱،۵۴۰	۱۷،۵۰۶	۱۱،۰۸۷		۱۲،۹۴۷	
جمع	۴،۷۸۲،۹۷۴	۱،۶۹۰،۲۳۲	۴۴۹،۸۴۹	۹۴۲،۰۲۱	۱،۵۱۶،۹۸۹	۱۸۳،۸۸۳

جدول شماره ۷۹

ارزش ستانده بخش های نهادی به تفکیک فعالیت های اقتصادی به قیمت های جاری - سال ۱۳۹۰ (میلیارد ریال)

فعالیت / نهاد	کل اقتصاد	خانوارها	دولت عمومی	نفت	شرکت های غیرمالی	شرکت های مالی
کشاورزی، شکار و جنگلداری	۵۷۶.۷۹۵	۴۷۹.۶۶۴			۹۷.۱۳۱	
ماهیگیری	۲۶.۰۲۸	۱۱.۲۸۱			۱۴.۷۴۷	
استخراج نفت، گاز و پالایش نفت	۱.۸۷۷.۴۳۰			۱.۸۷۷.۴۳۰		
معدن	۶۶.۹۲۸	۲.۲۹۷			۶۴.۶۳۱	
صنعت	۲.۰۷۵.۲۸۷	۵۳۸.۸۳۴			۱.۵۳۶.۴۵۳	
برق، گاز و آب	۴۲۷.۳۱۲	۲۴.۰۹۲			۴۰۳.۲۲۰	
ساختمان	۱.۱۰۷.۵۱۰	۱۹۹.۷۰۱			۹۰۷.۸۰۹	
عمده فروشی، خرده فروشی و تعمیرگاه ها	۱.۱۱۷.۸۱۹	۶۳۲.۱۷۸			۴۸۵.۶۴۱	
هتل و رستوران	۳۲.۴۳۰	۹.۷۵۱			۲۲.۶۷۸	
حمل و نقل، انبارداری و ارتباطات	۹۳۱.۴۷۰	۴۷۱.۷۲۰			۴۵۹.۷۵۰	
واسطه گری های مالی	۲۷۵.۸۶۵					۲۷۵.۸۶۵
خدمات مستغلات، کرایه و فعالیت های کسب و کار	۸۵۲.۶۴۱	۷۶۷.۲۸۴			۸۵.۳۵۷	
اداره امور عمومی، دفاع و تامین اجتماعی	۵۳۱.۱۳۷		۵۳۱.۱۳۷			
آموزش	۹۴.۵۷۸	۳.۲۱۹	۴۳.۵۷۴		۴۷.۷۸۵	
بهداشت و مددکاری اجتماعی	۲۵۹.۶۹۴	۱۴.۹۳۰	۹۳.۲۰۱		۱۵۱.۵۶۳	
سایر فعالیت های خدمات عمومی، اجتماعی و شخصی	۶۲.۰۱۴	۲۷.۲۸۲	۱۵.۶۲۷		۱۹.۱۰۶	
جمع	۱۰.۳۱۴.۹۳۷	۳.۱۸۲.۲۳۴	۶۸۳.۵۳۸	۱.۸۷۷.۴۳۰	۴.۲۹۵.۸۷۰	۲۷۵.۸۶۵

جدول شماره ۸۰

مصرف واسطه بخش‌های نهادی به تفکیک فعالیت‌های اقتصادی به قیمت‌های جاری - سال ۱۳۹۰ (میلیارد ریال)

فعالیت / نهاد	کل اقتصاد	خانوارها	دولت عمومی	نفت	شرکت‌های غیرمالی	شرکت‌های مالی
کشاورزی، شکار و جنگلداری	۲۵۵،۳۹۴	۲۱۲،۳۸۶			۴۲،۰۰۸	
ماهیگیری	۱۰،۲۴۷	۴،۴۴۱			۵،۸۰۶	
استخراج نفت، گاز و پالایش نفت	۳۲۲،۹۰۳			۳۲۲،۹۰۳		
معادن	۱۹،۴۸۵	۶۶۹			۱۸،۸۱۶	
صنعت	۱،۳۹۷،۹۱۰	۳۶۲،۹۵۸			۱،۰۳۴،۹۵۲	
برق، گاز و آب	۲۹۹،۶۳۹	۱۶،۸۹۴			۲۸۲،۷۴۵	
ساختمان	۶۷۸،۳۹۴	۱۲۲،۳۲۵			۵۵۶،۰۶۹	
عمده فروشی، خرده فروشی و تعمیرگاه‌ها	۲۴۳،۱۰۰	۱۳۷،۴۸۴			۱۰۵،۶۱۶	
هتل و رستوران	۱۴،۷۱۴	۴،۴۲۴			۱۰،۲۹۰	
حمل و نقل، انبارداری و ارتباطات	۴۴۴،۶۴۱	۲۲۵،۱۷۷			۲۱۹،۴۶۴	
واسطه‌گری‌های مالی	۶۰،۲۴۶					۶۰،۲۴۶
خدمات مستغلات، کرایه و فعالیت‌های کسب و کار	۳۸،۸۸۵	۲۸،۶۳۲			۱۰،۲۵۳	
اداره امور عمومی، دفاع و تامین اجتماعی	۱۴۳،۹۰۷		۱۴۳،۹۰۷			
آموزش	۲۱،۹۶۴	۷۴۸	۱۰،۴۹۳		۱۰،۷۲۴	
بهداشت و مددکاری اجتماعی	۵۸،۹۰۸	۳،۳۸۷	۲۲،۴۴۳		۳۳،۰۷۸	
سایر فعالیت‌های خدمات عمومی، اجتماعی و شخصی	۱۷،۲۱۰	۷،۵۷۱	۳،۷۶۳		۵،۸۷۶	
جمع	۴،۰۲۷،۵۴۷	۱،۱۲۷،۰۹۶	۱۸۰،۶۰۶	۳۲۲،۹۰۳	۲،۳۳۶،۶۹۶	۶۰،۲۴۶

جدول شماره ۸۱

ارزش افزوده بخش های نهادی به تفکیک فعالیت های اقتصادی به قیمت های جاری - سال ۱۳۹۰ (میلیارد ریال)

فعالیت / نهاد	کل اقتصاد	خانوارها	دولت عمومی	نفت	شرکت های غیرمالی	شرکت های مالی
کشاورزی، شکار و جنگلداری	۳۲۱.۴۰۱	۲۶۷.۲۷۸			۵۴.۱۲۳	
ماهیگیری	۱۵.۷۸۰	۶.۸۴۰			۸.۹۴۱	
استخراج نفت، گاز و پالایش نفت	۱.۵۵۴.۵۲۷			۱.۵۵۴.۵۲۷		
معادن	۴۷.۴۴۳	۱.۶۲۸			۴۵.۸۱۵	
صنعت	۶۷۷.۳۷۷	۱۷۵.۸۷۶			۵۰۱.۵۰۱	
برق، گاز و آب	۱۲۷.۶۷۳	۷.۱۹۸			۱۲۰.۴۷۵	
ساختمان	۴۲۹.۱۱۶	۷۷.۳۷۶			۳۵۱.۷۳۹	
عمده فروشی، خرده فروشی و تعمیرگاه ها	۸۷۴.۷۲۰	۴۹۴.۶۹۴			۳۸۰.۰۲۵	
هتل و رستوران	۱۷.۷۱۶	۵.۳۲۷			۱۲.۳۸۹	
حمل و نقل، انبارداری و ارتباطات	۴۸۶.۸۲۹	۲۴۶.۵۴۲			۲۴۰.۲۸۶	
واسطه گیری های مالی	۲۱۵.۶۱۸					۲۱۵.۶۱۸
خدمات مستغلات، کرایه و فعالیت های کسب و کار	۸۱۳.۷۵۶	۷۳۸.۶۵۲			۷۵.۱۰۳	
اداره امور عمومی، دفاع و تامین اجتماعی	۳۸۷.۲۳۰		۳۸۷.۲۳۰			
آموزش	۷۲.۶۱۴	۲.۴۷۲	۳۳.۰۸۱		۳۷.۰۶۱	
بهداشت و مددکاری اجتماعی	۲۰۰.۷۸۶	۱۱.۵۴۴	۷۰.۷۵۸		۱۱۸.۴۸۵	
سایر فعالیت های خدمات عمومی، اجتماعی و شخصی	۴۴.۸۰۵	۱۹.۷۱۱	۱۱.۸۶۴		۱۳.۲۳۰	
جمع	۶.۲۸۷.۳۹۰	۲.۰۵۵.۱۳۸	۵۰۲.۹۳۳	۱.۵۵۴.۵۲۷	۱.۹۵۹.۱۷۴	۲۱۵.۶۱۸

جدول شماره ۸۲

ارزش ستانده بخش های نهادی به تفکیک فعالیت های اقتصادی به قیمت های جاری - سال ۱۳۹۱ (میلیارد ریال)

فعالیت / نهاد	کل اقتصاد	خانوارها	دولت عمومی	نفت	شرکت های غیرمالی	شرکت های مالی
کشاورزی، شکار و جنگلداری	۸۸۲.۷۹۶	۷۴۲.۸۲۴			۱۳۹.۹۷۲	
ماهیگیری	۴۵.۶۷۶	۱۹.۴۰۷			۲۶.۲۷۰	
استخراج نفت، گاز و پالایش نفت	۱.۶۴۰.۴۴۸			۱.۶۴۰.۴۴۸		
معدن	۱۰۲.۳۸۱	۳.۶۷۶			۹۸.۷۰۵	
صنعت	۲.۶۱۴.۱۲۶	۶۶۴.۰۶۲			۱.۹۵۰.۰۶۴	
برق، گاز و آب	۴۴۲.۱۴۶	۲۷.۲۸۹			۴۱۴.۸۵۷	
ساختمان	۱.۴۰۱.۸۷۹	۲۳۷.۱۳۸			۱.۱۶۴.۷۴۱	
عمده فروشی، خرده فروشی و تعمیرگاه ها	۱.۳۰۱.۵۹۴	۷۱۷.۷۸۵			۵۸۳.۸۰۹	
هتل و رستوران	۳۷.۷۱۴	۱۰.۸۸۰			۲۶.۸۳۴	
حمل و نقل، انبارداری و ارتباطات	۱.۱۶۸.۷۸۰	۵۸۶.۱۱۰			۵۸۲.۶۷۰	
واسطه گری های مالی	۳۴۱.۰۰۲					۳۴۱.۰۰۲
خدمات مستغلات، کرایه و فعالیت های کسب و کار	۱.۰۲۹.۶۰۳	۹۴۴.۰۲۰			۸۵.۵۸۲	
اداره امور عمومی، دفاع و تامین اجتماعی	۵۹۵.۳۵۱		۵۹۵.۳۵۱			
آموزش	۱۱۳.۳۰۱	۴.۴۶۷	۵۴.۴۵۳		۵۴.۳۸۱	
بهداشت و مددکاری اجتماعی	۳۱۴.۵۰۲	۲۰.۱۵۲	۱۱۹.۳۰۳		۱۷۵.۰۴۸	
سایر فعالیت های خدمات عمومی، اجتماعی و شخصی	۷۰.۶۹۲	۳۰.۶۱۷	۸۰.۰۸۶		۳۱.۹۸۹	
جمع	۱۲.۱۰۱.۹۹۲	۴.۰۰۸.۴۲۶	۷۷۷.۱۹۳	۱.۶۴۰.۴۴۸	۵.۳۳۴.۹۲۲	۳۴۱.۰۰۲

جدول شماره ۸۳

مصرف واسطه بخش‌های نهادی به تفکیک فعالیت‌های اقتصادی به قیمت‌های جاری - سال ۱۳۹۱ (میلیارد ریال)

فعالیت / نهاد	کل اقتصاد	خانوارها	دولت عمومی	نفت	شرکت‌های غیرمالی	شرکت‌های مالی
کشاورزی، شکار و جنگلداری	۳۶۶.۸۷۴	۳۰۸.۷۰۴			۵۸.۱۷۰	
ماهیگیری	۱۷.۷۳۲	۷.۵۳۴			۱۰.۱۹۸	
استخراج نفت، گاز و پالایش نفت	۳۶۶.۹۴۰			۳۶۶.۹۴۰		
معادن	۲۳.۷۳۰	۸۵۲			۲۲.۸۷۸	
صنعت	۱.۷۱۳.۰۶۳	۴۳۵.۱۶۷			۱.۲۷۷.۸۹۷	
برق، گاز و آب	۳۱۲.۵۳۶	۱۹.۲۸۹			۲۹۳.۲۴۷	
ساختمان	۸۰۴.۰۱۶	۱۳۶.۰۰۵			۶۶۸.۰۱۰	
عمده فروشی، خرده فروشی و تعمیرگاه‌ها	۲۸۵.۲۷۹	۱۵۷.۳۲۲			۱۲۷.۹۵۷	
هتل و رستوران	۱۷.۷۰۵	۵.۱۰۸			۱۲.۵۹۸	
حمل و نقل، انبارداری و ارتباطات	۴۶۷.۶۱۹	۲۳۴.۴۹۷			۲۳۳.۱۲۱	
واسطه‌گری‌های مالی	۹۸.۸۰۳					۹۸.۸۰۳
خدمات مستغلات، کرایه و فعالیت‌های کسب و کار	۴۶.۷۶۵	۳۵.۶۳۶			۱۱.۱۲۸	
اداره امور عمومی، دفاع و تامین اجتماعی	۱۵۹.۰۷۹		۱۵۹.۰۷۹			
آموزش	۲۶.۵۲۶	۱.۰۴۶	۱۳.۱۱۵		۱۲.۳۶۵	
بهداشت و مددکاری اجتماعی	۷۲.۴۳۵	۴.۶۴۱	۲۸.۷۳۴		۳۹.۰۶۰	
سایر فعالیت‌های خدمات عمومی، اجتماعی و شخصی	۲۰.۰۲۸	۸.۶۷۴	۱.۹۴۸		۹.۴۰۶	
جمع	۴.۷۹۹.۱۳۰	۱.۳۵۴.۴۷۶	۲۰۲.۸۷۵	۳۶۶.۹۴۰	۲.۷۷۶.۰۳۶	۹۸.۸۰۳

جدول شماره ۸۴

ارزش افزوده بخش های نهادی به تفکیک فعالیت های اقتصادی به قیمت های جاری - سال ۱۳۹۱ (میلیارد ریال)

فعالیت / نهاد	کل اقتصاد	خانوارها	دولت عمومی	نفت	شرکت های غیرمالی	شرکت های مالی
کشاورزی، شکار و جنگلداری	۵۱۵.۹۲۲	۴۳۴.۱۱۹			۸۱.۸۰۲	
ماهیگیری	۲۷.۹۴۵	۱۱.۸۷۳			۱۶.۰۷۲	
استخراج نفت، گاز و پالایش نفت	۱.۲۷۳.۵۰۸			۱.۲۷۳.۵۰۸		
معادن	۷۸.۶۵۲	۲.۸۲۴			۷۵.۸۲۷	
صنعت	۹۰۱.۰۶۳	۲۲۸.۸۹۶			۶۷۲.۱۶۷	
برق، گاز و آب	۱۲۹.۶۰۹	۷.۹۹۹			۱۲۱.۶۱۰	
ساختمان	۵۹۷.۸۶۴	۱۰۱.۱۳۳			۴۹۶.۷۳۱	
عمده فروشی، خرده فروشی و تعمیرگاه ها	۱۰۱۶.۳۱۵	۵۶۰.۴۶۳			۴۵۵.۸۵۲	
هتل و رستوران	۲۰.۰۰۸	۵.۷۷۲			۱۴.۲۳۶	
حمل و نقل، انبارداری و ارتباطات	۷۰۱.۱۶۱	۳۵۱.۶۱۲			۳۴۹.۵۴۹	
واسطه گیری های مالی	۲۴۲.۲۰۰					۲۴۲.۲۰۰
خدمات مستغلات، کرایه و فعالیت های کسب و کار	۹۸۲.۸۳۸	۹۰۸.۳۸۴			۷۴.۴۵۴	
اداره امور عمومی، دفاع و تامین اجتماعی	۴۳۶.۲۷۱		۴۳۶.۲۷۱			
آموزش	۸۶.۷۷۵	۳.۴۲۱	۴۱.۳۳۸		۴۲.۰۱۶	
بهداشت و مددکاری اجتماعی	۲۴۲.۰۶۷	۱۵.۵۱۰	۹۰.۵۶۹		۱۳۵.۹۸۷	
سایر فعالیت های خدمات عمومی، اجتماعی و شخصی	۵۰.۶۶۳	۲۱.۹۴۳	۶.۱۳۹		۲۲.۵۸۲	
جمع	۷.۳۰۲.۸۶۲	۲.۶۵۳.۹۵۰	۵۷۴.۳۱۸	۱.۲۷۳.۵۰۸	۲.۵۵۸.۸۸۶	۲۴۲.۲۰۰

جدول شماره ۸۵

ارزش ستانده بخش های نهادی به تفکیک فعالیت های اقتصادی به قیمت های جاری - سال ۱۳۹۲ (میلیارد ریال)

فعالیت / نهاد	کل اقتصاد	خانوارها	دولت عمومی	نفت	شرکت های غیرمالی	شرکت های مالی
کشاورزی، شکار و جنگلداری	۱,۳۷۳,۲۶۲	۱,۱۵۲,۵۷۹			۲۲۰,۶۸۳	
ماهیگیری	۸۲,۶۲۹	۳۶,۸۲۷			۴۵,۸۰۲	
استخراج نفت، گاز و پالایش نفت	۲,۳۵۱,۱۹۵			۲,۳۵۱,۱۹۵		
معادن	۱۲۹,۳۴۳	۵۰,۵۴			۱۲۴,۲۸۸	
صنعت	۳,۴۵۲,۳۸۴	۹۲۴,۱۲۱			۲,۵۲۸,۲۶۳	
برق، گاز و آب	۴۷۱,۱۰۰	۳۱,۴۴۵			۴۳۹,۶۵۵	
ساختمان	۱,۶۶۲,۵۱۵	۳۰۳,۳۵۶			۱,۳۵۹,۱۵۹	
عمده فروشی، خرده فروشی و تعمیرگاه ها	۱,۷۰۶,۹۷۰	۹۷۶,۲۸۲			۷۳۰,۶۸۹	
هتل و رستوران	۴۶,۵۰۲	۱۴,۲۲۵			۳۲,۲۷۸	
حمل و نقل، انبارداری و ارتباطات	۱,۴۹۲,۹۳۹	۷۸۳,۰۸۸			۷۰۹,۸۵۱	
واسطه گری های مالی	۳۶۹,۳۲۵					۳۶۹,۳۲۵
خدمات مستغلات، کرایه و فعالیت های کسب و کار	۱,۲۳۷,۶۴۹	۱,۱۱۵,۴۰۹			۱۲۲,۲۴۰	
اداره امور عمومی، دفاع و تامین اجتماعی	۷۹۴,۵۸۴		۷۹۴,۵۸۴			
آموزش	۱۳۵,۳۴۶	۵,۷۵۹	۶۳,۸۶۸		۶۵,۷۱۸	
بهداشت و مددکاری اجتماعی	۴۶۶,۵۱۵	۳۲,۲۸۷	۱۸۰,۰۸۴		۲۵۴,۱۴۴	
سایر فعالیت های خدمات عمومی، اجتماعی و شخصی	۹۲,۵۵۰	۴۲,۱۱۷	۷,۳۲۲		۴۳,۱۱۱	
جمع	۱۵,۸۶۴,۸۰۹	۵,۴۲۲,۵۴۹	۱,۰۴۵,۸۵۸	۲,۳۵۱,۱۹۵	۶,۶۷۵,۸۸۱	۳۶۹,۳۲۵

جدول شماره ۸۶

مصرف واسطه بخش‌های نهادی به تفکیک فعالیت‌های اقتصادی به قیمت‌های جاری - سال ۱۳۹۲ (میلیارد ریال)

فعالیت / نهاد	کل اقتصاد	خانوارها	دولت عمومی	نفت	شرکت‌های غیرمالی	شرکت‌های مالی
کشاورزی، شکار و جنگلداری	۴۷۱.۴۲۸	۳۹۵.۶۷۰			۷۵.۷۵۹	
ماهیگیری	۳۲.۰۰۱	۱۴.۲۶۳			۱۷.۷۳۹	
استخراج نفت، گاز و پالایش نفت	۴۴۸.۸۰۵			۴۴۸.۸۰۵		
معدن	۳۶.۵۶۶	۱.۴۲۹			۳۵.۱۳۷	
صنعت	۲.۳۱۸.۶۹۸	۶۲۰.۶۶۱			۱.۶۹۸.۰۳۷	
برق، گاز و آب	۳۳۲.۲۱۰	۲۲.۱۷۴			۳۱۰.۰۳۶	
ساختمان	۹۶۸.۱۱۹	۱۷۶.۶۵۱			۷۹۱.۴۶۸	
عمده فروشی، خرده فروشی و تعمیرگاه‌ها	۳۶۶.۶۳۷	۲۰۹.۶۹۴			۱۵۶.۹۴۳	
هتل و رستوران	۲۱.۶۷۹	۶.۶۳۱			۱۵.۰۴۷	
حمل و نقل، انبارداری و ارتباطات	۵۸۱.۲۵۸	۳۰۴.۸۸۶			۲۷۶.۳۷۲	
واسطه‌گری‌های مالی	۱۲۵.۷۸۸					۱۲۵.۷۸۸
خدمات مستغلات، کرایه و فعالیت‌های کسب و کار	۵۰.۹۷۱	۳۶.۶۲۶			۱۴.۳۴۵	
اداره امور عمومی، دفاع و تامین اجتماعی	۱۹۳.۲۳۲		۱۹۳.۲۳۲			
آموزش	۲۹.۷۳۷	۱.۲۶۵	۱۴.۱۵۱		۱۴.۳۲۱	
بهداشت و مددکاری اجتماعی	۱۰۱.۰۷۱	۶.۹۹۵	۳۹.۹۰۲		۵۴.۱۷۴	
سایر فعالیت‌های خدمات عمومی، اجتماعی و شخصی	۲۵.۸۲۲	۱۱.۷۵۱	۱.۶۲۲		۱۲.۴۴۹	
جمع	۶.۱۰۴.۰۲۴	۱.۸۰۸.۶۹۶	۲۴۸.۹۰۷	۴۴۸.۸۰۵	۳.۴۷۱.۸۲۸	۱۲۵.۷۸۸

جدول شماره ۸۷

ارزش افزوده بخش های نهادی به تفکیک فعالیت های اقتصادی به قیمت های جاری - سال ۱۳۹۲ (میلیارد ریال)

فعالیت / نهاد	کل اقتصاد	خانوارها	دولت عمومی	نفت	شرکت های غیرمالی	شرکت های مالی
کشاورزی، شکار و جنگلداری	۹۰۱.۸۳۴	۷۵۶.۹۰۹			۱۴۴.۹۲۵	
ماهیگیری	۵۰.۶۲۸	۲۲.۵۶۴			۲۸.۰۶۴	
استخراج نفت، گاز و پالایش نفت	۱.۹۰۲.۳۹۰			۱.۹۰۲.۳۹۰		
معادن	۹۲.۷۷۷	۳.۶۲۵			۸۹.۱۵۱	
صنعت	۱.۱۳۳.۶۸۶	۳۰۳.۴۶۱			۸۳۰.۲۲۵	
برق، گاز و آب	۱۳۸.۸۹۰	۹.۲۷۱			۱۲۹.۶۱۹	
ساختمان	۶۹۴.۳۹۶	۱۲۶.۷۰۵			۵۶۷.۶۹۰	
عمده فروشی، خرده فروشی و تعمیرگاه ها	۱.۳۴۰.۳۳۳	۷۶۶.۵۸۸			۵۷۳.۷۴۵	
هتل و رستوران	۲۴.۸۲۳	۷.۵۹۳			۱۷.۲۳۰	
حمل و نقل، انبارداری و ارتباطات	۹۱۱.۶۸۱	۴۷۸.۲۰۲			۴۳۳.۴۷۹	
واسطه گیری های مالی	۲۴۳.۵۳۷					۲۴۳.۵۳۷
خدمات مستغلات، کرایه و فعالیت های کسب و کار	۱.۱۸۶.۶۷۸	۱.۰۷۸.۷۸۳			۱۰۷.۸۹۵	
اداره امور عمومی، دفاع و تامین اجتماعی	۶۰۱.۳۵۲		۶۰۱.۳۵۲			
آموزش	۱۰۵.۶۰۸	۴.۴۹۴	۴۹.۷۱۷		۵۱.۳۹۸	
بهداشت و مددکاری اجتماعی	۳۶۵.۴۴۴	۲۵.۲۹۲	۱۴۰.۱۸۲		۱۹۹.۹۶۹	
سایر فعالیت های خدمات عمومی، اجتماعی و شخصی	۶۶.۷۲۸	۳۰.۳۶۶	۵.۷۰۰		۳۰.۶۶۲	
جمع	۹.۷۶۰.۷۸۵	۳.۶۱۳.۸۵۴	۷۹۶.۹۵۱	۱.۹۰۲.۳۹۰	۳.۲۰۴.۰۵۴	۲۴۳.۵۳۷

ارزش ستانده بخش های نهادی به تفکیک فعالیت های اقتصادی به قیمت های جاری - سال ۱۳۹۳ (میلیارد ریال)

فعالیت / نهاد	کل اقتصاد	خانوارها	دولت عمومی	نفت	شرکت های غیرمالی	شرکت های مالی
کشاورزی، شکار و جنگلداری	۱.۶۱۴.۲۸۹	۱.۳۴۶.۹۰۱			۲۶۷.۳۸۸	
ماهیگیری	۱۰۲.۷۵۳	۴۵.۰۶۹			۵۷.۶۸۴	
استخراج نفت، گاز و پالایش نفت	۲.۳۵۴.۰۴۳			۲.۳۵۴.۰۴۳		
معادن	۱۴۲.۶۲۲	۵.۴۴۳			۱۳۷.۱۷۹	
صنعت	۴.۰۲۰.۷۶۵	۱.۰۵۲.۸۰۵			۲.۹۶۷.۹۶۰	
برق، گاز و آب	۶۰۵.۶۹۰	۳۹.۶۳۴			۵۶۶.۰۵۷	
ساختمان	۱.۸۶۶.۲۲۱	۳۳۲.۴۵۸			۱.۵۳۳.۷۶۳	
عمده فروشی، خرده فروشی و تعمیرگاه ها	۲.۰۲۸.۴۲۶	۱.۱۴۹.۳۸۷			۸۷۹.۰۳۸	
هتل و رستوران	۶۳.۲۱۴	۱۹.۰۰۴			۴۴.۲۱۰	
حمل و نقل، انبارداری و ارتباطات	۱.۸۱۴.۲۰۴	۹۳۹.۹۴۲			۸۷۴.۲۶۱	
واسطه گری های مالی	۳۹۷.۷۳۸					۳۹۷.۷۳۸
خدمات مستغلات، کرایه و فعالیت های کسب و کار	۱.۴۸۵.۰۶۹	۱.۳۶۶.۶۸۱			۱۱۸.۳۸۸	
اداره امور عمومی، دفاع و تامین اجتماعی	۹۲۸.۴۸۹		۹۲۸.۴۸۹			
آموزش	۱۷۵.۹۱۳	۷.۳۵۷	۹۰.۸۹۸		۷۷.۶۵۷	
بهداشت و مددکاری اجتماعی	۶۳۳.۱۱۶	۴۳.۰۳۴	۲۶۹.۷۰۳		۳۲۰.۳۷۹	
سایر فعالیت های خدمات عمومی، اجتماعی و شخصی	۱۱۲.۶۴۴	۵۰.۵۶۸	۱۰.۲۷۰		۵۱.۸۰۶	
جمع	۱۸.۳۴۵.۱۹۴	۶.۳۹۸.۲۸۲	۱.۲۹۹.۳۶۲	۲.۳۵۴.۰۴۳	۷.۸۹۵.۷۶۹	۳۹۷.۷۳۸

جدول شماره ۸۹

مصرف واسطه بخش‌های نهادی به تفکیک فعالیت‌های اقتصادی به قیمت‌های جاری - سال ۱۳۹۳ (میلیارد ریال)

فعالیت / نهاد	کل اقتصاد	خانوارها	دولت عمومی	نفت	شرکت‌های غیرمالی	شرکت‌های مالی
کشاورزی، شکار و جنگلداری	۵۶۴.۳۰۴	۴۷۰.۸۳۴			۹۳.۴۷۰	
ماهگیری	۳۹.۴۴۴	۱۷.۳۰۱			۲۲.۱۴۳	
استخراج نفت، گاز و پالایش نفت	۶۰۴.۹۰۷			۶۰۴.۹۰۷		
معادن	۴۵.۵۸۷	۱.۷۴۰			۴۳.۸۴۷	
صنعت	۲.۷۰۹.۷۹۳	۷۰۹.۵۳۷			۲.۰۰۰.۲۵۶	
برق، گاز و آب	۴۲۵.۳۲۵	۲۷.۸۳۱			۳۹۷.۴۹۳	
ساختمان	۱.۰۸۹.۶۷۸	۱۹۴.۱۲۰			۸۹۵.۵۵۸	
عمده فروشی، خرده فروشی و تعمیرگاه‌ها	۴۲۹.۷۷۴	۲۴۳.۵۲۷			۱۸۶.۲۴۷	
هتل و رستوران	۳۰.۶۵۹	۹.۲۱۷			۲۱.۴۴۲	
حمل و نقل، انبارداری و ارتباطات	۷۰۷.۴۵۱	۳۶۶.۵۳۲			۳۴۰.۹۱۹	
واسطه‌گری‌های مالی	۱۲۷.۸۲۴					۱۲۷.۸۲۴
خدمات مستغلات، کرایه و فعالیت‌های کسب و کار	۵۸.۴۷۲	۴۴.۳۳۶			۱۴.۱۳۵	
اداره امور عمومی، دفاع و تامین اجتماعی	۲۲۷.۰۷۴		۲۲۷.۰۷۴			
آموزش	۳۸.۹۲۳	۱.۶۲۸	۲۰.۴۹۹		۱۶.۷۹۶	
بهداشت و مددکاری اجتماعی	۱۳۸.۶۶۳	۹.۴۲۵	۶۰.۸۲۳		۶۸.۴۱۵	
سایر فعالیت‌های خدمات عمومی، اجتماعی و شخصی	۳۱.۰۴۰	۱۳.۹۳۴	۲.۳۱۶		۱۴.۷۸۹	
جمع	۷.۲۶۸.۹۱۷	۲.۱۰۹.۹۶۳	۳۱۰.۷۱۲	۶۰۴.۹۰۷	۴.۱۱۵.۵۱۱	۱۲۷.۸۲۴

جدول شماره ۹۰

ارزش افزوده بخش های نهادی به تفکیک فعالیت های اقتصادی به قیمت های جاری - سال ۱۳۹۳ (میلیارد ریال)

فعالیت / نهاد	کل اقتصاد	خانوارها	دولت عمومی	نفت	شرکت های غیرمالی	شرکت های مالی
کشاورزی، شکار و جنگلداری	۱,۰۴۹,۹۸۵	۸۷۶,۰۶۷			۱۷۳,۹۱۷	
ماهگیری	۶۳,۳۰۹	۲۷,۷۶۹			۳۵,۵۴۱	
استخراج نفت، گاز و پالایش نفت	۱,۷۴۹,۱۳۶			۱,۷۴۹,۱۳۶		
معدن	۹۷,۰۳۴	۳,۷۰۳			۹۳,۳۳۱	
صنعت	۱,۳۱۰,۹۷۲	۳۴۳,۲۶۷			۹۶۷,۷۰۵	
برق، گاز و آب	۱۸۰,۳۶۶	۱۱,۸۰۲			۱۶۸,۵۶۳	
ساختمان	۷۷۶,۵۴۳	۱۳۸,۳۳۷			۶۳۸,۲۰۶	
عمده فروشی، خرده فروشی و تعمیرگاه ها	۱,۵۹۸,۶۵۲	۹۰۵,۸۶۰			۶۹۲,۷۹۲	
هتل و رستوران	۳۲,۵۵۵	۹,۷۸۷			۲۲,۷۶۸	
حمل و نقل، انبارداری و ارتباطات	۱,۱۰۶,۷۵۲	۵۷۳,۴۱۰			۵۳۳,۳۴۲	
واسطه گری های مالی	۲۶۹,۹۱۴					۲۶۹,۹۱۴
خدمات مستغلات، کرایه و فعالیت های کسب و کار	۱,۴۲۶,۵۹۷	۱,۳۲۲,۳۴۵			۱۰۴,۲۵۲	
اداره امور عمومی، دفاع و تامین اجتماعی	۷۰۱,۴۱۶		۷۰۱,۴۱۶			
آموزش	۱۳۶,۹۸۹	۵,۷۲۹	۷۰,۳۹۹		۶۰,۸۶۱	
بهداشت و مددکاری اجتماعی	۴۹۴,۴۵۴	۳۳,۶۰۹	۲۰۸,۸۸۱		۲۵۱,۹۶۴	
سایر فعالیت های خدمات عمومی، اجتماعی و شخصی	۸۱,۶۰۴	۳۶,۶۳۳	۷,۹۵۴		۳۷,۰۱۶	
جمع	۱۱,۰۷۶,۲۷۸	۴,۲۸۸,۳۲۰	۹۸۸,۶۵۰	۱,۷۴۹,۱۳۶	۳,۷۸۰,۲۵۸	۲۶۹,۹۱۴

جدول شماره ۹۱

ارزش ستانده بخش های نهادی به تفکیک فعالیت های اقتصادی به قیمت های ثابت ۱۳۸۳ - سال ۱۳۷۵ (میلیارد ریال)

فعالیت / نهاد	کل اقتصاد	خانوارها	دولت عمومی	نفت	شرکت های غیرمالی	شرکت های مالی
کشاورزی، شکار و جنگلداری	۱۴۷,۶۴۳	۱۲۱,۳۳۷			۲۶,۳۰۶	
ماهیگیری	۴,۹۶۵	۱,۸۸۶			۳,۰۷۹	
استخراج نفت، گاز و پالایش نفت	۳۵۳,۵۳۹			۳۵۳,۵۳۹		
معدن	۷,۵۰۱	۴۲۹			۷,۰۷۲	
صنعت	۲۷۲,۰۹۵	۹۸,۶۷۲			۱۷۳,۴۲۲	
برق، گاز و آب	۴۲,۹۸۱	۱,۳۰۰			۴۱,۶۸۱	
ساختمان	۱۷۲,۹۱۹	۵۱,۷۰۱			۱۲۱,۲۱۸	
عمده فروشی، خرده فروشی و تعمیرگاه ها	۱۶۴,۸۱۸	۱۰۵,۲۰۱			۵۹,۶۱۷	
هتل و رستوران	۷,۰۹۳	۲,۸۵۶			۴,۲۳۸	
حمل و نقل، انبارداری و ارتباطات	۱۰۵,۷۱۲	۵۶,۵۷۱			۴۹,۱۴۱	
واسطه گری های مالی	۳۳,۴۳۱					۳۳,۴۳۱
خدمات مستغلات، کرایه و فعالیت های کسب و کار	۱۴۶,۳۰۵	۱۲۷,۵۹۸			۱۸,۷۰۷	
اداره امور عمومی، دفاع و تامین اجتماعی	۱۳۳,۷۵۴		۱۳۳,۷۵۴			
آموزش	۱۴,۶۳۴	۱۷۰	۹,۶۱۲		۴,۸۵۲	
بهداشت و مددکاری اجتماعی	۴۳,۶۸۰	۲,۲۷۸	۲۰,۹۶۵		۲۰,۴۳۸	
سایر فعالیت های خدمات عمومی، اجتماعی و شخصی	۹,۸۰۷	۴,۱۵۵	۱,۳۶۲		۴,۲۹۰	
جمع	۱,۶۶۰,۸۷۸	۵۷۴,۱۵۵	۱۶۵,۶۹۲	۳۵۳,۵۳۹	۵۳۴,۰۶۱	۳۳,۴۳۱

جدول شماره ۹۲

مصرف واسطه بخش‌های نهادی به تفکیک فعالیت‌های اقتصادی به قیمت‌های ثابت ۱۳۸۳ - سال ۱۳۷۵ (میلیارد ریال)

فعالیت / نهاد	کل اقتصاد	خانوارها	دولت عمومی	نفت	شرکت‌های غیرمالی	شرکت‌های مالی
کشاورزی، شکار و جنگلداری	۶۵،۰۹۲	۵۳،۴۹۴			۱۱،۵۹۸	
ماهیگیری	۲،۰۱۲	۷۶۴			۱،۲۴۸	
استخراج نفت، گاز و پالایش نفت	۲۸،۴۲۰			۲۸،۴۲۰		
معادن	۱،۷۸۵	۱۰۲			۱،۶۸۳	
صنعت	۱۶۰،۵۳۳	۵۸،۲۱۶			۱۰۲،۳۱۷	
برق، گاز و آب	۳۱،۸۳۴	۹۶۳			۳۰،۸۷۱	
ساختمان	۱۰۲،۲۲۷	۳۰،۵۶۵			۷۱،۶۶۲	
عمده فروشی، خرده فروشی و تعمیرگاه‌ها	۲۸،۶۰۳	۱۸،۲۵۷			۱۰،۳۴۶	
هتل و رستوران	۳،۶۶۰	۱،۴۷۴			۲،۱۸۷	
حمل و نقل، انبارداری و ارتباطات	۴۰،۹۱۷	۲۱،۸۹۶			۱۹،۰۲۱	
واسطه‌گری‌های مالی	۹،۸۷۹					۹،۸۷۹
خدمات مستغلات، کرایه و فعالیت‌های کسب و کار	۱۲،۰۴۱	۹،۲۹۷			۲،۷۴۴	
اداره امور عمومی، دفاع و تامین اجتماعی	۱۸،۳۱۳		۱۸،۳۱۳			
آموزش	۲،۴۴۱	۲۸	۱،۲۸۹		۱،۱۲۳	
بهداشت و مددکاری اجتماعی	۷،۸۹۹	۴۱۲	۲،۸۱۱		۴،۶۷۶	
سایر فعالیت‌های خدمات عمومی، اجتماعی و شخصی	۲،۹۱۳	۱،۲۳۴	۱۸۳		۱،۴۹۶	
جمع	۵۱۸،۵۶۹	۱۹۶،۷۰۲	۲۲،۵۹۶	۲۸،۴۲۰	۲۶۰،۹۷۲	۹،۸۷۹

جدول شماره ۹۳

ارزش افزوده بخش های نهادی به تفکیک فعالیت های اقتصادی به قیمت های ثابت ۱۳۸۳ - سال ۱۳۷۵ (میلیارد ریال)

فعالیت / نهاد	کل اقتصاد	خانوارها	دولت عمومی	نفت	شرکت های غیرمالی	شرکت های مالی
کشاورزی، شکار و جنگلداری	۸۲،۵۵۱	۶۷،۸۴۳			۱۴،۷۰۸	
ماهیگیری	۲،۹۵۳	۱،۱۲۲			۱،۸۳۱	
استخراج نفت، گاز و پالایش نفت	۳۲۵،۱۱۹			۳۲۵،۱۱۹		
معادن	۵،۷۱۶	۳۲۷			۵،۳۸۹	
صنعت	۱۱۱،۵۶۲	۴۰،۴۵۷			۷۱،۱۰۵	
برق، گاز و آب	۱۱،۱۴۷	۳۳۷			۱۰،۸۱۰	
ساختمان	۷۰،۶۹۲	۲۱،۱۳۶			۴۹،۵۵۶	
عمده فروشی، خرده فروشی و تعمیرگاه ها	۱۳۶،۲۱۵	۸۶،۹۴۴			۴۹،۲۷۱	
هتل و رستوران	۳،۴۳۳	۱،۳۸۲			۲،۰۵۱	
حمل و نقل، انبارداری و ارتباطات	۶۴،۷۹۵	۳۴،۶۷۴			۳۰،۱۲۰	
واسطه گیری های مالی	۲۳،۵۵۲					۲۳،۵۵۲
خدمات مستغلات، کرایه و فعالیت های کسب و کار	۱۳۴،۲۶۴	۱۱۸،۳۰۱			۱۵،۹۶۳	
اداره امور عمومی، دفاع و تامین اجتماعی	۱۱۵،۴۴۱		۱۱۵،۴۴۱			
آموزش	۱۲،۱۹۳	۱۴۲	۸،۳۲۳		۳،۷۲۹	
بهداشت و مددکاری اجتماعی	۳۵،۷۸۱	۱،۸۶۶	۱۸،۱۵۳		۱۵،۷۶۲	
سایر فعالیت های خدمات عمومی، اجتماعی و شخصی	۶،۸۹۴	۲،۹۲۱	۱،۱۸۰		۲،۷۹۴	
جمع	۱،۱۴۲،۳۰۹	۳۷۷،۴۵۲	۱۴۳،۰۹۶	۳۲۵،۱۱۹	۲۷۳،۰۸۹	۲۳،۵۵۲

جدول شماره ۹۴

ارزش ستانده بخش های نهادی به تفکیک فعالیت های اقتصادی به قیمت های ثابت ۱۳۸۳ - سال ۱۳۷۶ (میلیارد ریال)

فعالیت / نهاد	کل اقتصاد	خانوارها	دولت عمومی	نفت	شرکت های غیرمالی	شرکت های مالی
کشاورزی، شکار و جنگلداری	۱۴۹,۶۰۴	۱۲۴,۹۸۹			۲۴,۶۱۶	
ماهیگیری	۴,۹۴۹	۱,۹۵۱			۲,۹۹۷	
استخراج نفت، گاز و پالایش نفت	۳۳۶,۵۹۹			۳۳۶,۵۹۹		
معادن	۷,۳۵۵	۴۴۴			۶,۹۱۲	
صنعت	۳۰۳,۷۱۳	۱۱۹,۶۴۹			۱۸۴,۰۶۴	
برق، گاز و آب	۴۵,۶۶۳	۱,۵۳۸			۴۴,۱۲۵	
ساختمان	۱۶۵,۵۰۸	۵۱,۴۳۳			۱۱۴,۰۷۶	
عمده فروشی، خرده فروشی و تعمیرگاه ها	۱۷۵,۲۴۷	۱۱۳,۲۰۹			۶۱,۹۳۸	
هتل و رستوران	۸,۰۸۷	۳,۲۸۰			۴,۸۰۷	
حمل و نقل، انبارداری و ارتباطات	۱۰۸,۴۰۰	۶۰,۴۹۵			۴۷,۹۰۴	
واسطه گری های مالی	۳۵,۵۶۰					۳۵,۵۶۰
خدمات مستغلات، کرایه و فعالیت های کسب و کار	۱۴۵,۷۴۶	۱۳۰,۹۷۹			۱۴,۷۶۷	
اداره امور عمومی، دفاع و تامین اجتماعی	۱۳۸,۱۰۰		۱۳۸,۱۰۰			
آموزش	۲۰,۵۷۶	۳۰۴	۱۵,۱۱۸		۵,۱۵۴	
بهداشت و مددکاری اجتماعی	۴۴,۴۱۳	۲,۶۳۲	۲۲,۱۰۱		۱۹,۶۸۱	
سایر فعالیت های خدمات عمومی، اجتماعی و شخصی	۱۰,۴۵۳	۴,۶۵۲	۱,۶۹۱		۴,۱۱۰	
جمع	۱,۶۹۹,۹۷۳	۶۱۵,۶۵۵	۱۷۷,۰۱۰	۳۳۶,۵۹۹	۵۳۵,۱۴۹	۳۵,۵۶۰

جدول شماره ۹۵

مصرف واسطه بخش‌های نهادی به تفکیک فعالیت‌های اقتصادی به قیمت‌های ثابت ۱۳۸۳ - سال ۱۳۷۶ (میلیارد ریال)

فعالیت / نهاد	کل اقتصاد	خانوارها	دولت عمومی	نفت	شرکت‌های غیرمالی	شرکت‌های مالی
کشاورزی، شکار و جنگلداری	۶۹,۳۸۱	۵۷,۹۶۶			۱۱,۴۱۶	
ماهیگیری	۲,۱۰۴	۸۳۰			۱,۲۷۴	
استخراج نفت، گاز و پالایش نفت	۲۷,۵۰۷			۲۷,۵۰۷		
معادن	۱,۷۰۷	۱۰۳			۱,۶۰۴	
صنعت	۱۷۶,۸۴۱	۶۹,۶۶۸			۱۰۷,۱۷۴	
برق، گاز و آب	۳۳,۵۷۳	۱,۱۳۱			۳۲,۴۴۲	
ساختمان	۱۰۵,۳۵۴	۳۲,۷۳۹			۷۲,۶۱۵	
عمده فروشی، خرده فروشی و تعمیرگاه‌ها	۳۵,۷۱۲	۲۳,۰۹۰			۱۲,۶۲۲	
هتل و رستوران	۴,۰۱۴	۱,۶۲۸			۲,۳۸۶	
حمل و نقل، انبارداری و ارتباطات	۴۲,۳۱۴	۲۳,۶۱۴			۱۸,۶۹۹	
واسطه‌گری‌های مالی	۱۰,۲۳۱					۱۰,۲۳۱
خدمات مستغلات، کرایه و فعالیت‌های کسب و کار	۷,۱۷۲	۵,۲۲۵			۱,۹۴۷	
اداره امور عمومی، دفاع و تامین اجتماعی	۱۸,۰۹۸		۱۸,۰۹۸			
آموزش	۳,۲۱۵	۴۸	۱,۹۰۶		۱,۲۶۱	
بهداشت و مددکاری اجتماعی	۷,۷۹۹	۴۶۲	۲,۷۸۷		۴,۵۵۰	
سایر فعالیت‌های خدمات عمومی، اجتماعی و شخصی	۳,۱۶۸	۱,۴۱۰	۲۱۳		۱,۵۴۵	
جمع	۵۴۸,۱۹۱	۲۱۷,۹۱۴	۲۳,۰۰۵	۲۷,۵۰۷	۲۶۹,۵۳۴	۱۰,۲۳۱

جدول شماره ۹۶

ارزش افزوده بخش های نهادی به تفکیک فعالیت های اقتصادی به قیمت های ثابت ۱۳۸۳ - سال ۱۳۷۶ (میلیارد ریال)

فعالیت / نهاد	کل اقتصاد	خانوارها	دولت عمومی	نفت	شرکت های غیرمالی	شرکت های مالی
کشاورزی، شکار و جنگلداری	۸۰.۲۲۳	۶۷.۰۲۳			۱۳.۲۰۰	
ماهیگیری	۲.۸۴۵	۱.۱۲۲			۱.۷۲۳	
استخراج نفت، گاز و پالایش نفت	۳۰۹.۰۹۲			۳۰۹.۰۹۲		
معادن	۵.۶۴۹	۳۴۱			۵.۳۰۸	
صنعت	۱۲۶.۸۷۲	۴۹.۹۸۲			۷۶.۸۹۰	
برق، گاز و آب	۱۲.۰۹۱	۴۰۷			۱۱.۶۸۳	
ساختمان	۶۰.۱۵۴	۱۸.۶۹۳			۴۱.۴۶۱	
عمده فروشی، خرده فروشی و تعمیرگاه ها	۱۳۹.۵۳۵	۹۰.۲۱۹			۴۹.۳۱۶	
هتل و رستوران	۴.۰۷۳	۱.۶۵۲			۲.۴۲۱	
حمل و نقل، انبارداری و ارتباطات	۶۶.۰۸۶	۳۶.۸۸۱			۲۹.۲۰۵	
واسطه گری های مالی	۲۵.۳۳۰					۲۵.۳۳۰
خدمات مستغلات، کرایه و فعالیت های کسب و کار	۱۳۸.۵۷۴	۱۲۵.۷۵۴			۱۲.۸۲۰	
اداره امور عمومی، دفاع و تامین اجتماعی	۱۲۰.۰۰۲		۱۲۰.۰۰۲			
آموزش	۱۷.۳۶۰	۲۵۷	۱۳.۲۱۲		۳.۸۹۲	
بهداشت و مددکاری اجتماعی	۳۶.۶۱۴	۲.۱۶۹	۱۹.۳۱۴		۱۵.۱۳۰	
سایر فعالیت های خدمات عمومی، اجتماعی و شخصی	۷.۲۸۵	۳.۲۴۲	۱.۴۷۸		۲.۵۶۵	
جمع	۱.۱۵۱.۷۸۳	۳۹۷.۷۴۱	۱۵۴.۰۰۵	۳۰۹.۰۹۲	۲۶۵.۶۱۵	۲۵.۳۳۰

جدول شماره ۹۷

ارزش ستانده بخش های نهادی به تفکیک فعالیت های اقتصادی به قیمت های ثابت ۱۳۸۳ - سال ۱۳۷۷ (میلیارد ریال)

فعالیت / نهاد	کل اقتصاد	خانوارها	دولت عمومی	نفت	شرکت های غیرمالی	شرکت های مالی
کشاورزی، شکار و جنگلداری	۱۶۴,۶۵۳	۱۳۶,۱۵۶			۲۸,۴۹۸	
ماهیگیری	۴,۹۲۸	۱,۸۵۱			۳,۰۷۷	
استخراج نفت، گاز و پالایش نفت	۳۴۴,۱۲۹			۳۴۴,۱۲۹		
معادن	۷,۵۶۶	۴۳۲			۷,۱۳۴	
صنعت	۳۰۲,۶۸۷	۱۱۸,۵۹۰			۱۸۴,۰۹۷	
برق، گاز و آب	۴۸,۲۶۲	۱,۶۴۹			۴۶,۶۱۴	
ساختمان	۱۵۶,۱۵۹	۴۵,۳۳۸			۱۱۰,۸۲۱	
عمده فروشی، خرده فروشی و تعمیرگاه ها	۱۸۲,۰۶۹	۱۱۲,۲۰۲			۶۹,۷۶۸	
هتل و رستوران	۸,۳۷۳	۳,۱۱۵			۵,۲۵۷	
حمل و نقل، انبارداری و ارتباطات	۱۱۰,۶۰۶	۶۰,۵۱۱			۵۰,۰۹۵	
واسطه گری های مالی	۳۹,۴۹۵					۳۹,۴۹۵
خدمات مستغلات، کرایه و فعالیت های کسب و کار	۱۵۱,۴۴۸	۱۳۶,۳۶۵			۱۵,۰۸۳	
اداره امور عمومی، دفاع و تامین اجتماعی	۱۳۹,۰۵۶		۱۳۹,۰۵۶			
آموزش	۲۴,۴۹۸	۴۲۰	۱۷,۸۴۲		۶,۲۳۵	
بهداشت و مددکاری اجتماعی	۴۵,۲۵۶	۲,۷۷۳	۲۲,۲۹۹		۲۰,۱۸۴	
سایر فعالیت های خدمات عمومی، اجتماعی و شخصی	۹,۹۴۵	۴,۳۱۰	۱,۷۷۷		۳,۸۵۸	
جمع	۱,۷۳۹,۱۳۱	۶۲۳,۸۱۲	۱۸۰,۹۷۴	۳۴۴,۱۲۹	۵۵۰,۷۲۲	۳۹,۴۹۵

جدول شماره ۹۸

مصرف واسطه بخش‌های نهادی به تفکیک فعالیت‌های اقتصادی به قیمت‌های ثابت ۱۳۸۳ - سال ۱۳۷۷ (میلیارد ریال)

فعالیت / نهاد	کل اقتصاد	خانوارها	دولت عمومی	نفت	شرکت‌های غیرمالی	شرکت‌های مالی
کشاورزی، شکار و جنگلداری	۷۴.۸۹۳	۶۱.۹۳۱			۱۲.۹۶۲	
ماهیگیری	۲.۰۸۶	۷۸۳			۱.۳۰۲	
استخراج نفت، گاز و پالایش نفت	۲۸.۷۷۰			۲۸.۷۷۰		
معادن	۱.۷۸۷	۱۰۲			۱.۶۸۴	
صنعت	۱۸۰.۳۰۱	۷۰.۶۴۰			۱۰۹.۶۶۱	
برق، گاز و آب	۳۵.۴۰۴	۱.۲۰۹			۳۴.۱۹۵	
ساختمان	۱۰۱.۳۸۳	۲۹.۴۳۵			۷۱.۹۴۸	
عمده فروشی، خرده فروشی و تعمیرگاه‌ها	۳۷.۰۳۱	۲۲.۸۴۱			۱۴.۱۹۰	
هتل و رستوران	۴.۲۰۱	۱.۵۶۳			۲.۶۳۸	
حمل و نقل، انبارداری و ارتباطات	۴۲.۵۸۸	۲۳.۲۹۹			۱۹.۲۸۹	
واسطه‌گری‌های مالی	۱۰.۷۶۴					۱۰.۷۶۴
خدمات مستغلات، کرایه و فعالیت‌های کسب و کار	۷.۳۰۳	۵.۳۵۵			۱.۹۴۷	
اداره امور عمومی، دفاع و تامین اجتماعی	۲۱.۳۸۳		۲۱.۳۸۳			
آموزش	۴.۱۴۷	۷۱	۲.۵۴۵		۱.۵۳۱	
بهداشت و مددکاری اجتماعی	۸.۳۹۰	۵۱۴	۳.۱۸۰		۴.۶۹۵	
سایر فعالیت‌های خدمات عمومی، اجتماعی و شخصی	۲.۹۶۰	۱.۲۸۳	۲۵۳		۱.۴۲۴	
جمع	۵۶۳.۳۹۰	۲۱۹.۰۲۷	۲۷.۳۶۲	۲۸.۷۷۰	۲۷۷.۴۶۷	۱۰.۷۶۴

جدول شماره ۹۹

ارزش افزوده بخش های نهادی به تفکیک فعالیت های اقتصادی به قیمت های ثابت ۱۳۸۳ - سال ۱۳۷۷ (میلیارد ریال)

فعالیت / نهاد	کل اقتصاد	خانوارها	دولت عمومی	نفت	شرکت های غیرمالی	شرکت های مالی
کشاورزی، شکار و جنگلداری	۸۹.۷۶۱	۷۴.۲۲۵			۱۵.۵۳۵	
ماهیگیری	۲.۸۴۳	۱.۰۶۸			۱.۷۷۵	
استخراج نفت، گاز و پالایش نفت	۳۱۵.۳۵۹			۳۱۵.۳۵۹		
معادن	۵.۷۸۰	۳۳۰			۵.۴۴۹	
صنعت	۱۲۲.۳۸۶	۴۷.۹۵۰			۷۴.۴۳۷	
برق، گاز و آب	۱۲.۸۵۸	۴۳۹			۱۲.۴۱۹	
ساختمان	۵۴.۷۷۵	۱۵.۹۰۳			۳۸.۸۷۲	
عمده فروشی، خرده فروشی و تعمیرگاه ها	۱۴۵.۰۳۸	۸۹.۴۶۱			۵۵.۵۷۸	
هتل و رستوران	۴.۱۷۲	۱.۵۵۲			۲.۶۲۰	
حمل و نقل، انبارداری و ارتباطات	۶۸.۰۱۸	۳۷.۲۱۱			۳۰.۸۰۶	
واسطه گیری های مالی	۲۸.۷۳۱					۲۸.۷۳۱
خدمات مستغلات، کرایه و فعالیت های کسب و کار	۱۴۴.۱۴۶	۱۳۱.۰۱۰			۱۳.۱۳۶	
اداره امور عمومی، دفاع و تامین اجتماعی	۱۱۷.۶۷۳		۱۱۷.۶۷۳			
آموزش	۲۰.۳۵۱	۳۴۹	۱۵.۲۹۷		۴.۷۰۴	
بهداشت و مددکاری اجتماعی	۳۶.۸۶۶	۲.۲۵۹	۱۹.۱۱۸		۱۵.۴۸۹	
سایر فعالیت های خدمات عمومی، اجتماعی و شخصی	۶.۹۸۵	۳.۰۲۷	۱.۵۲۳		۲.۴۳۴	
جمع	۱.۱۷۵.۷۴۱	۴۰۴.۷۸۴	۱۵۳.۶۱۲	۳۱۵.۳۵۹	۲۷۳.۲۵۵	۲۸.۷۳۱

جدول شماره ۱۰۰

ارزش ستانده بخش های نهادی به تفکیک فعالیت های اقتصادی به قیمت های ثابت ۱۳۸۳ - سال ۱۳۷۸ (میلیارد ریال)

فعالیت / نهاد	کل اقتصاد	خانوارها	دولت عمومی	نفت	شرکت های غیرمالی	شرکت های مالی
کشاورزی، شکار و جنگلداری	۱۵۲.۵۶۲	۱۲۶.۰۵۵			۲۶.۵۰۸	
ماهیگیری	۵.۱۰۸	۱.۹۳۰			۳.۱۷۸	
استخراج نفت، گاز و پالایش نفت	۳۲۴.۸۶۵			۳۲۴.۸۶۵		
معادن	۹.۱۱۰	۵۰۱			۸.۶۰۹	
صنعت	۳۳۱.۲۹۸	۱۲۷.۸۷۲			۲۰۳.۴۲۷	
برق، گاز و آب	۵۱.۵۲۲	۱.۷۶۶			۴۹.۷۵۶	
ساختمان	۱۷۱.۳۰۱	۵۱.۰۵۸			۱۲۰.۲۴۳	
عمده فروشی، خرده فروشی و تعمیرگاه ها	۱۸۴.۳۵۵	۱۱۳.۴۴۸			۷۰.۹۰۷	
هتل و رستوران	۷.۹۸۹	۲.۹۱۵			۵.۰۷۳	
حمل و نقل، انبارداری و ارتباطات	۱۲۵.۴۰۰	۶۹.۲۶۲			۵۶.۱۳۹	
واسطه گری های مالی	۳۴.۲۶۳					۳۴.۲۶۳
خدمات مستغلات، کرایه و فعالیت های کسب و کار	۱۶۲.۱۷۲	۱۴۴.۰۹۵			۱۸.۰۷۷	
اداره امور عمومی، دفاع و تامین اجتماعی	۱۳۷.۴۳۴		۱۳۷.۴۳۴			
آموزش	۲۳.۲۳۷	۴۴۴	۱۶.۳۰۲		۶.۴۹۱	
بهداشت و مددکاری اجتماعی	۴۵.۱۶۳	۲.۸۴۲	۱۹.۱۹۰		۲۲.۱۳۱	
سایر فعالیت های خدمات عمومی، اجتماعی و شخصی	۱۱.۲۹۰	۴.۹۱۷	۱.۷۵۹		۴.۶۱۵	
جمع	۱.۷۷۷.۰۶۹	۶۴۷.۱۰۵	۱۷۴.۶۸۴	۳۲۴.۸۶۵	۵۹۶.۱۵۲	۳۴.۲۶۳

جدول شماره ۱۰۱

مصرف واسطه بخش‌های نهادی به تفکیک فعالیت‌های اقتصادی به قیمت‌های ثابت ۱۳۸۳ - سال ۱۳۷۸ (میلیارد ریال)

فعالیت / نهاد	کل اقتصاد	خانوارها	دولت عمومی	نفت	شرکت‌های غیرمالی	شرکت‌های مالی
کشاورزی، شکار و جنگلداری	۶۸،۰۷۹	۵۶،۲۵۱			۱۱،۸۲۹	
ماهیگیری	۲،۰۹۱	۷۹۰			۱،۳۰۱	
استخراج نفت، گاز و پالایش نفت	۲۹،۴۳۸			۲۹،۴۳۸		
معدن	۲،۱۰۳	۱۱۶			۱،۹۸۷	
صنعت	۱۹۶،۱۲۵	۷۵،۶۹۹			۱۲۰،۴۲۶	
برق، گاز و آب	۳۷،۷۲۵	۱،۲۹۳			۳۶،۴۳۲	
ساختمان	۱۰۵،۰۴۷	۳۱،۳۱۰			۷۳،۷۳۷	
عمده فروشی، خرده فروشی و تعمیرگاه‌ها	۳۷،۴۰۶	۲۳،۰۱۹			۱۴،۳۸۷	
هتل و رستوران	۳،۸۸۳	۱،۴۱۷			۲،۴۶۶	
حمل و نقل، انبارداری و ارتباطات	۴۸،۰۲۴	۲۶،۵۲۵			۲۱،۴۹۹	
واسطه‌گری‌های مالی	۶،۲۷۱					۶،۲۷۱
خدمات مستغلات، کرایه و فعالیت‌های کسب و کار	۸،۰۵۱	۵،۲۲۵			۲،۸۲۵	
اداره امور عمومی، دفاع و تامین اجتماعی	۲۱،۲۶۰		۲۱،۲۶۰			
آموزش	۴،۳۳۸	۸۳	۲،۳۴۷		۱،۹۰۷	
بهداشت و مددکاری اجتماعی	۸،۵۶۳	۵۳۹	۲،۷۶۳		۵،۲۶۰	
سایر فعالیت‌های خدمات عمومی، اجتماعی و شخصی	۳،۶۱۷	۱،۵۷۵	۲۵۳		۱،۷۸۸	
جمع	۵۸۲،۰۲۰	۲۲۳،۸۴۱	۲۶،۶۲۴	۲۹،۴۳۸	۲۹۵،۸۴۶	۶،۲۷۱

جدول شماره ۱۰۲

ارزش افزوده بخش های نهادی به تفکیک فعالیت های اقتصادی به قیمت های ثابت ۱۳۸۳ - سال ۱۳۷۸ (میلیارد ریال)

فعالیت / نهاد	کل اقتصاد	خانوارها	دولت عمومی	نفت	شرکت های غیرمالی	شرکت های مالی
کشاورزی، شکار و جنگلداری	۸۴.۴۸۳	۶۹.۸۰۴			۱۴.۶۷۹	
ماهیگیری	۳.۰۱۷	۱.۱۴۰			۱.۸۷۷	
استخراج نفت، گاز و پالایش نفت	۲۹۵.۴۲۷			۲۹۵.۴۲۷		
معدن	۷.۰۰۷	۳۸۵			۶.۶۲۲	
صنعت	۱۳۵.۱۷۳	۵۲.۱۷۳			۸۳.۰۰۰	
برق، گاز و آب	۱۳.۷۹۶	۴۷۳			۱۳.۳۲۳	
ساختمان	۶۶.۲۵۳	۱۹.۷۴۷			۴۶.۵۰۶	
عمده فروشی، خرده فروشی و تعمیرگاه ها	۱۴۶.۹۴۹	۹۰.۴۲۹			۵۶.۵۲۰	
هتل و رستوران	۴.۱۰۶	۱.۴۹۸			۲.۶۰۸	
حمل و نقل، انبارداری و ارتباطات	۷۷.۳۷۶	۴۲.۷۳۷			۳۴.۶۳۹	
واسطه گری های مالی	۲۷.۹۹۲					۲۷.۹۹۲
خدمات مستغلات، کرایه و فعالیت های کسب و کار	۱۵۴.۱۲۱	۱۳۸.۸۷۰			۱۵.۲۵۱	
اداره امور عمومی، دفاع و تامین اجتماعی	۱۱۶.۱۷۴		۱۱۶.۱۷۴			
آموزش	۱۸.۸۹۹	۳۶۱	۱۳.۹۵۴		۴.۵۸۳	
بهداشت و مددکاری اجتماعی	۳۶.۶۰۱	۲.۳۰۴	۱۶.۴۲۷		۱۷.۸۷۱	
سایر فعالیت های خدمات عمومی، اجتماعی و شخصی	۷.۶۷۳	۳.۳۴۲	۱.۵۰۵		۲.۸۲۶	
جمع	۱.۱۹۵.۰۴۹	۴۲۳.۲۶۴	۱۴۸.۰۶۰	۲۹۵.۴۲۷	۳۰۰.۳۰۶	۲۷.۹۹۲

جدول شماره ۱۰۳

ارزش ستانده بخش های نهادی به تفکیک فعالیت های اقتصادی به قیمت های ثابت ۱۳۸۳ - سال ۱۳۷۹ (میلیارد ریال)

فعالیت / نهاد	کل اقتصاد	خانوارها	دولت عمومی	نفت	شرکت های غیرمالی	شرکت های مالی
کشاورزی، شکار و جنگلداری	۱۵۶.۵۶۷	۱۲۸.۷۷۹			۲۷.۷۸۹	
ماهیگیری	۵.۲۶۴	۲.۰۰۹			۳.۲۵۵	
استخراج نفت، گاز و پالایش نفت	۳۵۱.۴۰۸			۳۵۱.۴۰۸		
معدن	۸.۵۲۷	۴۳۶			۸.۰۹۱	
صنعت	۳۶۰.۰۵۲	۱۳۳.۹۴۸			۲۲۶.۱۰۴	
برق، گاز و آب	۵۵.۷۳۵	۱.۸۴۱			۵۳.۸۹۴	
ساختمان	۱۸۱.۵۵۹	۵۵.۱۳۰			۱۲۶.۴۲۹	
عمده فروشی، خرده فروشی و تعمیرگاهها	۱۹۵.۵۵۷	۱۱۹.۷۲۳			۷۵.۸۳۴	
هتل و رستوران	۸.۱۷۹	۲.۹۰۳			۵.۲۷۶	
حمل و نقل، انبارداری و ارتباطات	۱۳۲.۳۸۷	۷۳.۱۴۷			۵۹.۲۳۹	
واسطه گری های مالی	۳۸.۱۸۴					۳۸.۱۸۴
خدمات مستغلات، کرایه و فعالیت های کسب و کار	۱۶۲.۸۸۵	۱۴۴.۶۶۶			۱۸.۲۱۹	
اداره امور عمومی، دفاع و تامین اجتماعی	۱۳۶.۶۳۹		۱۳۶.۶۳۹			
آموزش	۲۴.۶۵۰	۴۹۸	۱۷.۲۴۶		۶.۹۰۷	
بهداشت و مددکاری اجتماعی	۵۰.۶۴۲	۳.۱۴۹	۲۱.۹۲۸		۲۵.۵۶۵	
سایر فعالیت های خدمات عمومی، اجتماعی و شخصی	۱۲.۳۱۶	۵.۳۲۰	۱.۵۷۶		۵.۴۲۰	
جمع	۱.۸۸۰.۵۴۹	۶۷۱.۵۴۸	۱۷۷.۳۸۹	۳۵۱.۴۰۸	۶۴۲.۰۲۰	۳۸.۱۸۴

جدول شماره ۱۰۴

مصرف واسطه بخش‌های نهادی به تفکیک فعالیت‌های اقتصادی به قیمت‌های ثابت ۱۳۸۳ - سال ۱۳۷۹ (میلیارد ریال)

فعالیت / نهاد	کل اقتصاد	خانوارها	دولت عمومی	نفت	شرکت‌های غیرمالی	شرکت‌های مالی
کشاورزی، شکار و جنگلداری	۶۸.۷۸۲	۵۶.۵۷۴			۱۲.۲۰۸	
ماهیگیری	۲.۱۵۹	۸۲۴			۱.۳۳۵	
استخراج نفت، گاز و پالایش نفت	۳۰.۵۷۸			۳۰.۵۷۸		
معادن	۲.۰۶۲	۱۰۵			۱.۹۵۶	
صنعت	۲۰۹.۳۲۹	۷۷.۸۷۵			۱۳۱.۴۵۳	
برق، گاز و آب	۴۰.۷۸۹	۱.۳۴۷			۳۹.۴۴۲	
ساختمان	۱۰۹.۸۹۴	۳۳.۳۶۹			۷۶.۵۲۵	
عمده فروشی، خرده فروشی و تعمیرگاه‌ها	۳۹.۷۲۷	۲۴.۳۲۲			۱۵.۴۰۵	
هتل و رستوران	۳.۹۹۰	۱.۴۱۶			۲.۵۷۴	
حمل و نقل، انبارداری و ارتباطات	۵۰.۸۳۹	۲۸.۰۹۰			۲۲.۷۴۹	
واسطه‌گری‌های مالی	۶.۶۰۸					۶.۶۰۸
خدمات مستغلات، کرایه و فعالیت‌های کسب و کار	۸.۵۰۸	۶.۲۸۸			۲.۲۲۰	
اداره امور عمومی، دفاع و تامین اجتماعی	۲۴.۹۳۵		۲۴.۹۳۵			
آموزش	۵.۰۷۰	۱۰۲	۲.۹۳۷		۲.۰۳۱	
بهداشت و مددکاری اجتماعی	۱۰.۲۱۴	۶۳۵	۳.۷۳۴		۵.۸۴۵	
سایر فعالیت‌های خدمات عمومی، اجتماعی و شخصی	۴۰.۷۹	۱.۷۶۲	۲۶۸		۲۰.۴۸	
جمع	۶۱۷.۵۶۲	۲۳۲.۷۱۰	۳۱.۸۷۴	۳۰.۵۷۸	۳۱۵.۷۹۲	۶.۶۰۸

جدول شماره ۱۰۵

ارزش افزوده بخش های نهادی به تفکیک فعالیت های اقتصادی به قیمت های ثابت ۱۳۸۳ - سال ۱۳۷۹ (میلیارد ریال)

فعالیت / نهاد	کل اقتصاد	خانوارها	دولت عمومی	نفت	شرکت های غیرمالی	شرکت های مالی
کشاورزی، شکار و جنگلداری	۸۷.۷۸۵	۷۲.۲۰۴			۱۵.۵۸۱	
ماهیگیری	۳.۱۰۵	۱.۱۸۵			۱.۹۲۰	
استخراج نفت، گاز و پالایش نفت	۳۲۰.۸۳۰			۳۲۰.۸۳۰		
معادن	۶.۴۶۵	۳۳۰			۶.۱۳۴	
صنعت	۱۵۰.۷۲۳	۵۶.۰۷۳			۹۴.۶۵۰	
برق، گاز و آب	۱۴.۹۴۶	۴۹۴			۱۴.۴۵۲	
ساختمان	۷۱.۶۶۵	۲۱.۷۶۱			۴۹.۹۰۴	
عمده فروشی، خرده فروشی و تعمیرگاه ها	۱۵۵.۸۳۰	۹۵.۴۰۲			۶۰.۴۲۸	
هتل و رستوران	۴.۱۸۹	۱.۴۸۷			۲.۷۰۲	
حمل و نقل، انبارداری و ارتباطات	۸۱.۵۴۸	۴۵.۰۵۷			۳۶.۴۹۰	
واسطه گیری های مالی	۳۱.۵۷۶					۳۱.۵۷۶
خدمات مستغلات، کرایه و فعالیت های کسب و کار	۱۵۴.۳۷۷	۱۳۸.۳۷۸			۱۵.۹۹۹	
اداره امور عمومی، دفاع و تامین اجتماعی	۱۱۱.۷۰۴		۱۱۱.۷۰۴			
آموزش	۱۹.۵۸۰	۳۹۵	۱۴.۳۰۹		۴.۸۷۶	
بهداشت و مددکاری اجتماعی	۴۰.۴۲۸	۲.۵۱۴	۱۸.۱۹۴		۱۹.۷۲۰	
سایر فعالیت های خدمات عمومی، اجتماعی و شخصی	۸.۲۳۸	۳.۵۵۸	۱.۳۰۸		۳.۳۷۱	
جمع	۱.۲۶۲.۹۸۷	۴۳۸.۸۳۸	۱۴۵.۵۱۵	۳۲۰.۸۳۰	۳۲۶.۲۲۸	۳۱.۵۷۶

جدول شماره ۱۰۶

ارزش ستانده بخش های نهادی به تفکیک فعالیت های اقتصادی به قیمت های ثابت ۱۳۸۳ - سال ۱۳۸۰ (میلیارد ریال)

فعالیت / نهاد	کل اقتصاد	خانوارها	دولت عمومی	نفت	شرکت های غیرمالی	شرکت های مالی
کشاورزی، شکار و جنگلداری	۱۵۶.۸۸۳	۱۲۹.۱۸۶			۲۷.۶۹۷	
ماهگیری	۴.۹۶۱	۱.۹۰۱			۳.۰۶۰	
استخراج نفت، گاز و پالایش نفت	۳۱۶.۵۵۹			۳۱۶.۵۵۹		
معادن	۹.۹۱۲	۴۷۱			۹.۴۴۱	
صنعت	۴۱۲.۹۴۰	۱۴۹.۷۵۷			۲۶۳.۱۸۳	
برق، گاز و آب	۵۸.۱۹۳	۱.۸۶۷			۵۶.۳۲۶	
ساختمان	۲۰۷.۰۲۶	۶۳.۲۰۴			۱۴۳.۸۲۲	
عمده فروشی، خرده فروشی و تعمیرگاه ها	۲۱۱.۳۹۳	۱۲۹.۳۴۷			۸۲.۰۴۶	
هتل و رستوران	۹.۰۳۴	۳.۱۲۸			۵.۹۰۵	
حمل و نقل، انبارداری و ارتباطات	۱۴۱.۹۲۶	۷۸.۲۲۱			۶۳.۷۰۶	
واسطه گری های مالی	۴۳.۳۲۹					۴۳.۳۲۹
خدمات مستغلات، کرایه و فعالیت های کسب و کار	۱۶۷.۱۳۷	۱۴۷.۴۲۶			۱۹.۷۱۱	
اداره امور عمومی، دفاع و تامین اجتماعی	۱۳۹.۹۳۴		۱۳۹.۹۳۴			
آموزش	۲۵.۶۲۵	۵۵۲	۱۷.۸۷۸		۷.۱۹۵	
بهداشت و مددکاری اجتماعی	۵۴.۹۵۱	۳.۴۰۵	۲۲.۰۷۱		۲۹.۴۷۵	
سایر فعالیت های خدمات عمومی، اجتماعی و شخصی	۱۳.۶۲۳	۵.۸۳۷	۱.۹۱۵		۵.۸۷۲	
جمع	۱.۹۷۳.۴۲۸	۷۱۴.۳۰۲	۱۸۱.۷۹۸	۳۱۶.۵۵۹	۷۱۷.۴۴۰	۴۳.۳۲۹

جدول شماره ۱۰۷

مصرف واسطه بخش‌های نهادی به تفکیک فعالیت‌های اقتصادی به قیمت‌های ثابت ۱۳۸۳ - سال ۱۳۸۰ (میلیارد ریال)

فعالیت / نهاد	کل اقتصاد	خانوارها	دولت عمومی	نفت	شرکت‌های غیرمالی	شرکت‌های مالی
کشاورزی، شکار و جنگلداری	۷۱،۲۰۹	۵۸،۶۳۷			۱۲،۵۷۲	
ماهیگیری	۲،۰۲۳	۷۷۵			۱،۲۴۸	
استخراج نفت، گاز و پالایش نفت	۳۱،۳۰۸			۳۱،۳۰۸		
معدن	۲،۴۳۱	۱۱۵			۲،۳۱۶	
صنعت	۲۴۳،۹۳۷	۸۸،۴۶۶			۱۵۵،۴۷۰	
برق، گاز و آب	۴۳،۱۶۸	۱،۳۸۵			۴۱،۷۸۳	
ساختمان	۱۲۳،۹۷۶	۳۷،۸۴۹			۸۶،۱۲۷	
عمده فروشی، خرده فروشی و تعمیرگاه‌ها	۴۲،۲۸۷	۲۵،۸۷۵			۱۶،۴۱۳	
هتل و رستوران	۴،۴۰۶	۱،۵۲۶			۲،۸۸۰	
حمل و نقل، انبارداری و ارتباطات	۵۵،۰۱۷	۳۰،۳۲۲			۲۴،۶۹۵	
واسطه‌گری‌های مالی	۷،۲۶۸					۷،۲۶۸
خدمات مستغلات، کرایه و فعالیت‌های کسب و کار	۷،۹۷۴	۵،۸۹۴			۲،۰۸۰	
اداره امور عمومی، دفاع و تامین اجتماعی	۲۷،۱۹۹		۲۷،۱۹۹			
آموزش	۵،۳۶۵	۱۱۵	۳،۳۶۳		۱،۸۸۶	
بهداشت و مددکاری اجتماعی	۱۱،۳۸۲	۷۰۵	۴،۱۵۲		۶،۵۲۵	
سایر فعالیت‌های خدمات عمومی، اجتماعی و شخصی	۳،۹۸۹	۱،۷۰۹	۳۶۰		۱،۹۲۰	
جمع	۶۸۲،۹۳۸	۲۵۳،۳۷۴	۳۵،۰۷۴	۳۱،۳۰۸	۳۵۵،۹۱۴	۷،۲۶۸

جدول شماره ۱۰۸

ارزش افزوده بخش های نهادی به تفکیک فعالیت های اقتصادی به قیمت های ثابت ۱۳۸۳ - سال ۱۳۸۰ (میلیارد ریال)

فعالیت / نهاد	کل اقتصاد	خانوارها	دولت عمومی	نفت	شرکت های غیرمالی	شرکت های مالی
کشاورزی، شکار و جنگلداری	۸۵،۶۷۴	۷۰،۵۴۹			۱۵،۱۲۶	
ماهیگیری	۲،۹۳۸	۱،۱۲۶			۱،۸۱۲	
استخراج نفت، گاز و پالایش نفت	۲۸۵،۲۵۲			۲۸۵،۲۵۲		
معادن	۷،۴۸۱	۳۵۵			۷،۱۲۵	
صنعت	۱۶۹،۰۰۳	۶۱،۲۹۱			۱۰۷،۷۱۲	
برق، گاز و آب	۱۵،۰۲۵	۴۸۲			۱۴،۵۴۳	
ساختمان	۸۳،۰۵۱	۲۵،۳۵۵			۵۷،۶۹۶	
عمده فروشی، خرده فروشی و تعمیرگاه ها	۱۶۹،۱۰۶	۱۰۳،۴۷۲			۶۵،۶۳۴	
هتل و رستوران	۴،۶۲۸	۱،۶۰۲			۳،۰۲۵	
حمل و نقل، انبارداری و ارتباطات	۸۶،۹۰۹	۴۷،۸۹۹			۳۹،۰۱۰	
واسطه گیری های مالی	۳۶،۰۶۱					۳۶،۰۶۱
خدمات مستغلات، کرایه و فعالیت های کسب و کار	۱۵۹،۱۶۳	۱۴۱،۵۳۳			۱۷،۶۳۱	
اداره امور عمومی، دفاع و تامین اجتماعی	۱۱۲،۷۳۵		۱۱۲،۷۳۵			
آموزش	۲۰،۲۶۰	۴۳۶	۱۴،۵۱۵		۵،۳۰۹	
بهداشت و مددکاری اجتماعی	۴۳،۵۶۹	۲،۷۰۰	۱۷،۹۱۹		۲۲،۹۵۰	
سایر فعالیت های خدمات عمومی، اجتماعی و شخصی	۹،۶۳۵	۴،۱۲۸	۱،۵۵۴		۳،۹۵۲	
جمع	۱،۲۹۰،۴۹۰	۴۶۰،۹۲۸	۱۴۶،۷۲۴	۲۸۵،۲۵۲	۳۶۱،۵۲۶	۳۶،۰۶۱

جدول شماره ۱۰۹

ارزش ستانده بخش های نهادی به تفکیک فعالیت های اقتصادی به قیمت های ثابت ۱۳۸۳ - سال ۱۳۸۱ (میلیارد ریال)

فعالیت / نهاد	کل اقتصاد	خانوارها	دولت عمومی	نفت	شرکت های غیرمالی	شرکت های مالی
کشاورزی، شکار و جنگلداری	۱۷۷,۱۹۴	۱۴۳,۹۲۵			۳۳,۲۶۹	
ماهیگیری	۴,۹۶۱	۱,۸۴۶			۳,۱۱۵	
استخراج نفت، گاز و پالایش نفت	۳۲۳,۴۸۵			۳۲۳,۴۸۵		
معادن	۱۱,۲۲۲	۴۴۸			۱۰,۷۷۴	
صنعت	۴۶۷,۰۴۵	۱۵۸,۲۳۶			۳۰۸,۸۰۹	
برق، گاز و آب	۶۲,۹۱۶	۱,۷۳۳			۶۱,۱۸۳	
ساختمان	۲۴۲,۱۳۰	۷۲,۱۶۲			۱۷۰,۹۵۸	
عمده فروشی، خرده فروشی و تعمیرگاهها	۲۲۹,۸۶۷	۱۳۵,۶۵۲			۹۴,۲۱۵	
هتل و رستوران	۸,۹۰۴	۲,۸۶۱			۶,۰۴۳	
حمل و نقل، انبارداری و ارتباطات	۱۴۸,۳۸۸	۷۸,۴۷۸			۶۹,۹۱۰	
واسطه گری های مالی	۴۷,۱۴۰					۴۷,۱۴۰
خدمات مستغلات، کرایه و فعالیت های کسب و کار	۱۸۷,۴۹۶	۱۶۵,۳۳۱			۲۲,۱۶۵	
اداره امور عمومی، دفاع و تامین اجتماعی	۱۴۹,۵۶۵		۱۴۹,۵۶۵			
آموزش	۲۳,۳۸۶	۴۶۴	۱۲,۳۸۷		۱۰,۵۳۶	
بهداشت و مددکاری اجتماعی	۵۱,۲۲۸	۲,۷۹۶	۱۶,۷۲۱		۳۱,۷۱۱	
سایر فعالیت های خدمات عمومی، اجتماعی و شخصی	۱۵,۶۲۹	۶,۳۰۱	۱,۷۸۴		۷,۵۴۳	
جمع	۲,۱۵۱,۵۴۸	۷۷۰,۲۳۴	۱۸۰,۴۵۷	۳۲۳,۴۸۵	۸۳۰,۲۳۱	۴۷,۱۴۰

جدول شماره ۱۱۰

مصرف واسطه بخش‌های نهادی به تفکیک فعالیت‌های اقتصادی به قیمت‌های ثابت ۱۳۸۳ - سال ۱۳۸۱ (میلیارد ریال)

فعالیت / نهاد	کل اقتصاد	خانوارها	دولت عمومی	نفت	شرکت‌های غیرمالی	شرکت‌های مالی
کشاورزی، شکار و جنگلداری	۷۸.۷۹۸	۶۴.۰۰۳			۱۴.۷۹۵	
ماهیگیری	۲.۰۲۱	۷۵۲			۱.۲۶۹	
استخراج نفت، گاز و پالایش نفت	۳۰.۵۴۴			۳۰.۵۴۴		
معادن	۲.۸۵۷	۱۱۴			۲.۷۴۳	
صنعت	۲۷۵.۵۶۲	۹۳.۳۶۱			۱۸۲.۲۰۱	
برق، گاز و آب	۴۶.۳۲۳	۱.۲۷۶			۴۵.۰۴۶	
ساختمان	۱۴۲.۹۳۱	۴۲.۴۲۴			۱۰۰.۵۰۶	
عمده فروشی، خرده فروشی و تعمیرگاه‌ها	۴۶.۸۳۳	۲۷.۶۳۸			۱۹.۱۹۵	
هتل و رستوران	۴.۲۳۸	۱.۳۶۲			۲.۸۷۶	
حمل و نقل، انبارداری و ارتباطات	۵۶.۳۸۲	۲۹.۸۱۹			۲۶.۵۶۳	
واسطه‌گری‌های مالی	۷.۸۰۳					۷.۸۰۳
خدمات مستغلات، کرایه و فعالیت‌های کسب و کار	۱۰.۶۵۵	۷.۶۰۷			۳.۰۴۸	
اداره امور عمومی، دفاع و تامین اجتماعی	۳۰.۱۹۲		۳۰.۱۹۲			
آموزش	۵.۱۸۳	۱۰۳	۲.۳۳۸		۲.۷۴۲	
بهداشت و مددکاری اجتماعی	۱۱.۲۲۵	۶۱۳	۳.۱۵۷		۷.۴۵۶	
سایر فعالیت‌های خدمات عمومی، اجتماعی و شخصی	۴.۶۲۳	۱.۸۶۴	۳۳۷		۲.۴۲۲	
جمع	۷۵۶.۱۷۰	۲۷۰.۹۳۶	۳۶.۰۲۴	۳۰.۵۴۴	۴۱۰.۸۶۳	۷.۸۰۳

جدول شماره ۱۱۱

ارزش افزوده بخش های نهادی به تفکیک فعالیت های اقتصادی به قیمت های ثابت ۱۳۸۳ - سال ۱۳۸۱ (میلیارد ریال)

فعالیت / نهاد	کل اقتصاد	خانوارها	دولت عمومی	نفت	شرکت های غیرمالی	شرکت های مالی
کشاورزی، شکار و جنگلداری	۹۸.۳۹۶	۷۹.۹۲۱			۱۸.۴۷۴	
ماهیگیری	۲.۹۴۰	۱.۰۹۴			۱.۸۴۶	
استخراج نفت، گاز و پالایش نفت	۲۹۲.۹۴۱			۲۹۲.۹۴۱		
معادن	۸.۳۶۵	۳۳۴			۸.۰۳۱	
صنعت	۱۹۱.۴۸۴	۶۴.۸۷۵			۱۲۶.۶۰۸	
برق، گاز و آب	۱۶.۵۹۴	۴۵۷			۱۶.۱۳۷	
ساختمان	۱۰۰.۱۸۹	۲۹.۷۳۸			۷۰.۴۵۱	
عمده فروشی، خرده فروشی و تعمیرگاه ها	۱۸۳.۰۳۵	۱۰۸.۰۱۵			۷۵.۰۲۰	
هتل و رستوران	۴.۶۶۶	۱.۴۹۹			۳.۱۶۷	
حمل و نقل، انبارداری و ارتباطات	۹۲.۰۰۶	۴۸.۶۵۹			۴۳.۳۴۷	
واسطه گری های مالی	۳۹.۳۳۸					۳۹.۳۳۸
خدمات مستغلات، کرایه و فعالیت های کسب و کار	۱۷۶.۸۴۱	۱۵۷.۷۲۳			۱۹.۱۱۷	
اداره امور عمومی، دفاع و تامین اجتماعی	۱۱۹.۳۷۳		۱۱۹.۳۷۳			
آموزش	۱۸.۲۰۴	۳۶۱	۱۰.۰۴۸		۷.۷۹۴	
بهداشت و مددکاری اجتماعی	۴۰.۰۰۳	۲.۱۸۳	۱۳.۵۶۵		۲۴.۲۵۵	
سایر فعالیت های خدمات عمومی، اجتماعی و شخصی	۱۱.۰۰۶	۴.۴۳۷	۱.۴۴۷		۵.۱۲۱	
جمع	۱.۳۹۵.۳۷۸	۴۹۹.۲۹۸	۱۴۴.۴۳۳	۲۹۲.۹۴۱	۴۱۹.۳۶۸	۳۹.۳۳۸

جدول شماره ۱۱۲

ارزش ستانده بخش های نهادی به تفکیک فعالیت های اقتصادی به قیمت های ثابت ۱۳۸۳ - سال ۱۳۸۲ (میلیارد ریال)

فعالیت / نهاد	کل اقتصاد	خانوارها	دولت عمومی	نفت	شرکت های غیرمالی	شرکت های مالی
کشاورزی، شکار و جنگلداری	۱۸۶.۹۲۹	۱۴۷.۸۶۵			۳۹.۰۶۴	
ماهیگیری	۵.۴۶۳	۱.۹۳۰			۳.۵۳۳	
استخراج نفت، گاز و پالایش نفت	۳۶۶.۸۸۲			۳۶۶.۸۸۲		
معادن	۱۱.۷۷۲	۳۹۵			۱۱.۳۷۶	
صنعت	۵۴۸.۸۷۱	۱۶۵.۶۳۲			۳۸۳.۲۳۹	
برق، گاز و آب	۶۸.۸۳۳	۱.۶۶۸			۶۷.۱۶۵	
ساختمان	۲۵۰.۵۹۵	۷۰.۳۱۴			۱۸۰.۲۸۱	
عمده فروشی، خرده فروشی و تعمیرگاهها	۲۵۲.۷۸۹	۱۴۲.۲۷۴			۱۱۰.۵۱۵	
هتل و رستوران	۹.۵۴۶	۲.۷۷۶			۶.۷۷۰	
حمل و نقل، انبارداری و ارتباطات	۱۷۵.۵۹۰	۸۸.۵۲۶			۸۷.۰۶۴	
واسطه گیری های مالی	۵۴.۱۳۵					۵۴.۱۳۵
خدمات مستغلات، کرایه و فعالیت های کسب و کار	۱۹۳.۵۷۵	۱۶۷.۲۹۳			۲۶.۲۸۲	
اداره امور عمومی، دفاع و تامین اجتماعی	۱۵۰.۸۵۱		۱۵۰.۸۵۱			
آموزش	۲۰.۶۳۴	۳۸۹	۱۱.۵۷۳		۸.۶۷۲	
بهداشت و مددکاری اجتماعی	۵۸.۵۶۸	۲.۸۹۴	۱۹.۴۳۰		۳۶.۲۴۴	
سایر فعالیت های خدمات عمومی، اجتماعی و شخصی	۱۴.۷۷۱	۵.۵۶۴	۲.۲۵۹		۶.۹۴۹	
جمع	۲.۳۶۹.۸۰۵	۷۹۷.۵۲۱	۱۸۴.۱۱۲	۳۶۶.۸۸۲	۹۶۷.۱۵۴	۵۴.۱۳۵

جدول شماره ۱۱۳

مصرف واسطه بخش‌های نهادی به تفکیک فعالیت‌های اقتصادی به قیمت‌های ثابت ۱۳۸۳ - سال ۱۳۸۲ (میلیارد ریال)

فعالیت / نهاد	کل اقتصاد	خانوارها	دولت عمومی	نفت	شرکت‌های غیرمالی	شرکت‌های مالی
کشاورزی، شکار و جنگلداری	۸۲,۲۶۱	۶۵,۰۷۰			۱۷,۱۹۱	
ماهیگیری	۲,۱۷۹	۷۷۰			۱,۴۰۹	
استخراج نفت، گاز و پالایش نفت	۳۲,۰۰۸			۳۲,۰۰۸		
معدن	۲,۹۳۱	۹۸			۲,۸۳۲	
صنعت	۳۳۸,۷۱۱	۱۰۲,۲۱۲			۲۳۶,۴۹۸	
برق، گاز و آب	۵۰,۶۵۸	۱,۲۲۷			۴۹,۴۳۱	
ساختمان	۱۵۱,۳۰۷	۴۲,۴۵۵			۱۰۸,۸۵۲	
عمده فروشی، خرده فروشی و تعمیرگاه‌ها	۵۲,۲۵۷	۲۹,۴۱۱			۲۲,۸۴۶	
هتل و رستوران	۴,۱۸۸	۱,۲۱۸			۲,۹۷۰	
حمل و نقل، انبارداری و ارتباطات	۶۶,۴۲۹	۳۳,۴۹۱			۳۲,۹۳۸	
واسطه‌گری‌های مالی	۷,۹۷۶					۷,۹۷۶
خدمات مستغلات، کرایه و فعالیت‌های کسب و کار	۱۰,۵۷۳	۶,۹۳۰			۳,۶۴۳	
اداره امور عمومی، دفاع و تامین اجتماعی	۳۴,۲۱۵		۳۴,۲۱۵			
آموزش	۴,۵۲۶	۸۵	۲,۴۶۱		۱,۹۸۰	
بهداشت و مددکاری اجتماعی	۱۲,۵۹۶	۶۲۲	۴,۱۳۱		۷,۸۴۳	
سایر فعالیت‌های خدمات عمومی، اجتماعی و شخصی	۴,۱۷۴	۱,۵۷۲	۴۸۰		۲,۱۲۲	
جمع	۸۵۶,۹۸۹	۲۸۵,۱۶۲	۴۱,۲۸۷	۳۲,۰۰۸	۴۹۰,۵۵۵	۷,۹۷۶

جدول شماره ۱۱۴

ارزش افزوده بخش های نهادی به تفکیک فعالیت های اقتصادی به قیمت های ثابت ۱۳۸۳ - سال ۱۳۸۲ (میلیارد ریال)

فعالیت / نهاد	کل اقتصاد	خانوارها	دولت عمومی	نفت	شرکت های غیرمالی	شرکت های مالی
کشاورزی، شکار و جنگلداری	۱۰۴,۶۶۹	۸۲,۷۹۵			۲۱,۸۷۴	
ماهیگیری	۳,۲۸۴	۱,۱۶۰			۲,۱۲۴	
استخراج نفت، گاز و پالایش نفت	۳۳۴,۸۷۴			۳۳۴,۸۷۴		
معادن	۸,۸۴۱	۲۹۷			۸,۵۴۴	
صنعت	۲۱۰,۱۶۱	۶۳,۴۲۰			۱۴۶,۷۴۱	
برق، گاز و آب	۱۸,۱۷۴	۴۴۰			۱۷,۷۳۴	
ساختمان	۹۹,۲۸۹	۲۷,۸۵۹			۷۱,۴۳۰	
عمده فروشی، خرده فروشی و تعمیرگاه ها	۲۰۰,۵۳۳	۱۱۲,۸۶۳			۸۷,۶۶۹	
هتل و رستوران	۵,۳۵۸	۱,۵۵۸			۳,۸۰۰	
حمل و نقل، انبارداری و ارتباطات	۱۰۹,۱۶۱	۵۵,۰۳۵			۵۴,۱۲۶	
واسطه گری های مالی	۴۶,۱۵۹					۴۶,۱۵۹
خدمات مستغلات، کرایه و فعالیت های کسب و کار	۱۸۳,۰۰۲	۱۶۰,۳۶۴			۲۲,۶۳۹	
اداره امور عمومی، دفاع و تامین اجتماعی	۱۱۶,۶۳۵		۱۱۶,۶۳۵			
آموزش	۱۶,۱۰۸	۳۰۴	۹,۱۱۲		۶,۶۹۲	
بهداشت و مددکاری اجتماعی	۴۵,۹۷۱	۲,۲۷۱	۱۵,۲۹۹		۲۸,۴۰۱	
سایر فعالیت های خدمات عمومی، اجتماعی و شخصی	۱۰,۵۹۷	۳,۹۹۱	۱,۷۷۹		۴,۸۲۷	
جمع	۱,۵۱۲,۸۱۶	۵۱۲,۳۵۹	۱۴۲,۸۲۵	۳۳۴,۸۷۴	۴۷۶,۵۹۹	۴۶,۱۵۹

جدول شماره ۱۱۵

ارزش ستانده بخش های نهادی به تفکیک فعالیت های اقتصادی به قیمت های ثابت ۱۳۸۳ - سال ۱۳۸۳ (میلیارد ریال)

فعالیت / نهاد	کل اقتصاد	خانوارها	دولت عمومی	نفت	شرکت های غیرمالی	شرکت های مالی
کشاورزی، شکار و جنگلداری	۱۸۹.۱۱۸	۱۵۰.۹۳۵			۳۸.۱۸۳	
ماهیگیری	۵.۸۷۷	۲.۰۸۵			۳.۷۹۲	
استخراج نفت، گاز و پالایش نفت	۳۷۴.۸۸۸			۳۷۴.۸۸۸		
معادن	۱۲.۳۳۳	۳۹۲			۱۱.۹۴۱	
صنعت	۵۹۵.۳۵۱	۱۸۱.۰۸۱			۴۱۴.۲۷۰	
برق، گاز و آب	۷۴.۵۱۷	۱.۷۹۵			۷۲.۷۲۲	
ساختمان	۲۵۳.۰۵۹	۷۲.۳۳۶			۱۸۰.۷۲۳	
عمده فروشی، خرده فروشی و تعمیرگاه ها	۲۸۴.۴۵۲	۱۵۹.۹۱۹			۱۲۴.۵۳۳	
هتل و رستوران	۱۰.۸۱۱	۳.۱۰۳			۷.۷۰۸	
حمل و نقل، انبارداری و ارتباطات	۱۹۱.۳۰۳	۹۶.۶۶۳			۹۴.۶۴۰	
واسطه گری های مالی	۶۰.۱۱۶					۶۰.۱۱۶
خدمات مستغلات، کرایه و فعالیت های کسب و کار	۲۰۱.۲۶۸	۱۷۷.۳۵۹			۲۳.۹۰۹	
اداره امور عمومی، دفاع و تامین اجتماعی	۱۶۴.۲۴۴		۱۶۴.۲۴۴			
آموزش	۲۴.۹۹۲	۵۱۰	۱۲.۷۰۷		۱۱.۷۷۶	
بهداشت و مددکاری اجتماعی	۵۶.۹۰۵	۲.۸۵۴	۱۷.۳۰۵		۳۶.۷۴۶	
سایر فعالیت های خدمات عمومی، اجتماعی و شخصی	۱۶.۱۹۴	۶.۱۰۳	۲.۷۱۲		۷.۳۷۹	
جمع	۲.۵۱۵.۴۲۸	۸۵۵.۱۳۴	۱۹۶.۹۶۸	۳۷۴.۸۸۸	۱.۰۲۸.۳۲۱	۶۰.۱۱۶

جدول شماره ۱۱۶

مصرف واسطه بخش‌های نهادی به تفکیک فعالیت‌های اقتصادی به قیمت‌های ثابت ۱۳۸۳ - سال ۱۳۸۳ (میلیارد ریال)

فعالیت / نهاد	کل اقتصاد	خانوارها	دولت عمومی	نفت	شرکت‌های غیرمالی	شرکت‌های مالی
کشاورزی، شکار و جنگلداری	۸۵.۷۹۵	۶۸.۴۷۳			۱۷.۳۲۲	
ماهیگیری	۲.۳۷۵	۸۴۳			۱.۵۳۲	
استخراج نفت، گاز و پالایش نفت	۳۲.۲۱۱			۳۲.۲۱۱		
معدن	۳.۱۰۱	۹۹			۳.۰۰۳	
صنعت	۳۷۷.۲۵۲	۱۱۴.۷۴۴			۲۶۲.۵۰۷	
برق، گاز و آب	۵۴.۸۱۲	۱.۳۲۰			۵۳.۴۹۲	
ساختمان	۱۵۳.۷۰۵	۴۳.۹۳۶			۱۰۹.۷۶۹	
عمده فروشی، خرده فروشی و تعمیرگاه‌ها	۶۱.۲۰۵	۳۴.۴۰۹			۲۶.۷۹۵	
هتل و رستوران	۴.۹۰۶	۱.۴۰۸			۳.۴۹۸	
حمل و نقل، انبارداری و ارتباطات	۷۲.۷۹۸	۳۶.۷۸۴			۳۶.۰۱۴	
واسطه‌گری‌های مالی	۸.۴۵۰					۸.۴۵۰
خدمات مستغلات، کرایه و فعالیت‌های کسب و کار	۱۱.۰۱۴	۷.۴۴۸			۳.۵۶۶	
اداره امور عمومی، دفاع و تامین اجتماعی	۴۴.۲۴۷		۴۴.۲۴۷			
آموزش	۶.۰۶۱	۱۳۴	۳.۲۴۶		۲.۶۹۲	
بهداشت و مددکاری اجتماعی	۱۲.۹۸۹	۶۵۱	۴.۴۲۰		۷.۹۱۷	
سایر فعالیت‌های خدمات عمومی، اجتماعی و شخصی	۴.۵۶۲	۱.۷۱۹	۶۹۳		۲.۱۵۰	
جمع	۹۳۵.۴۸۵	۳۱۱.۹۵۹	۵۲.۶۰۶	۳۲.۲۱۱	۵۳۰.۲۵۹	۸.۴۵۰

جدول شماره ۱۱۷

ارزش افزوده بخش های نهادی به تفکیک فعالیت های اقتصادی به قیمت های ثابت ۱۳۸۳ - سال ۱۳۸۳ (میلیارد ریال)

فعالیت / نهاد	کل اقتصاد	خانوارها	دولت عمومی	نفت	شرکت های غیرمالی	شرکت های مالی
کشاورزی، شکار و جنگلداری	۱۰۳،۳۲۲	۸۲،۴۶۲			۲۰،۸۶۱	
ماهیگیری	۳،۵۰۲	۱،۲۴۲			۲،۲۵۹	
استخراج نفت، گاز و پالایش نفت	۳۴۲،۶۷۷			۳۴۲،۶۷۷		
معادن	۹،۲۳۲	۲۹۳			۸،۹۳۸	
صنعت	۲۱۸،۱۰۰	۶۶،۳۳۷			۱۵۱،۷۶۳	
برق، گاز و آب	۱۹،۷۰۵	۴۷۵			۱۹،۲۳۰	
ساختمان	۹۹،۳۵۴	۲۸،۴۰۰			۷۰،۹۵۴	
عمده فروشی، خرده فروشی و تعمیرگاه ها	۲۲۳،۲۴۷	۱۲۵،۵۰۹			۹۷،۷۳۷	
هتل و رستوران	۵،۹۰۵	۱،۶۹۵			۴،۲۱۰	
حمل و نقل، انبارداری و ارتباطات	۱۱۸،۵۰۵	۵۹،۸۷۹			۵۸،۶۲۶	
واسطه گری های مالی	۵۱،۶۶۶					۵۱،۶۶۶
خدمات مستغلات، کرایه و فعالیت های کسب و کار	۱۹۰،۲۵۳	۱۶۹،۹۱۱			۲۰،۳۴۳	
اداره امور عمومی، دفاع و تامین اجتماعی	۱۱۹،۹۹۷		۱۱۹،۹۹۷			
آموزش	۱۸،۹۳۱	۳۸۶	۹،۴۶۱		۹،۰۸۴	
بهداشت و مددکاری اجتماعی	۴۳،۹۱۶	۲،۲۰۲	۱۲،۸۸۵		۲۸،۸۲۹	
سایر فعالیت های خدمات عمومی، اجتماعی و شخصی	۱۱،۶۳۲	۴،۳۸۴	۲،۰۲۰		۵،۲۲۹	
جمع	۱،۵۷۹،۹۴۳	۵۴۳،۱۷۴	۱۴۴،۳۶۲	۳۴۲،۶۷۷	۴۹۸،۰۶۳	۵۱،۶۶۶

جدول شماره ۱۱۸

ارزش ستانده بخش های نهادی به تفکیک فعالیت های اقتصادی به قیمت های ثابت ۱۳۸۳ - سال ۱۳۸۴ (میلیارد ریال)

فعالیت / نهاد	کل اقتصاد	خانوارها	دولت عمومی	نفت	شرکت های غیرمالی	شرکت های مالی
کشاورزی، شکار و جنگلداری	۲۰۵،۰۷۸	۱۶۸،۷۲۴			۳۶،۳۵۵	
ماهیگیری	۶،۴۷۲	۲،۲۰۳			۴،۲۶۹	
استخراج نفت، گاز و پالایش نفت	۳۷۵،۷۹۵			۳۷۵،۷۹۵		
معادن	۱۲،۹۳۹	۴۲۵			۱۲،۵۱۵	
صنعت	۶۵۵،۰۶۵	۲۱۷،۱۱۹			۴۳۷،۹۴۶	
برق، گاز و آب	۷۸،۳۷۱	۲،۱۱۲			۷۶،۲۵۸	
ساختمان	۲۷۰،۳۸۳	۷۸،۸۲۴			۱۹۱،۵۵۸	
عمده فروشی، خرده فروشی و تعمیرگاه ها	۳۰۹،۸۲۱	۱۷۵،۱۳۳			۱۳۴،۶۸۷	
هتل و رستوران	۱۲،۵۳۵	۳،۶۶۷			۸،۸۶۷	
حمل و نقل، انبارداری و ارتباطات	۲۱۵،۸۳۸	۱۱۰،۳۴۵			۱۰۵،۴۹۳	
واسطه گری های مالی	۶۹،۸۷۱					۶۹،۸۷۱
خدمات مستغلات، کرایه و فعالیت های کسب و کار	۲۱۹،۳۳۴	۱۹۱،۲۹۸			۲۸،۰۳۶	
اداره امور عمومی، دفاع و تامین اجتماعی	۱۸۳،۶۶۶		۱۸۳،۶۶۶			
آموزش	۲۲،۰۶۶	۵۶۸	۸،۶۹۵		۱۲،۸۰۳	
بهداشت و مددکاری اجتماعی	۵۷،۵۲۰	۳،۲۶۱	۱۰،۷۶۸		۴۳،۴۹۲	
سایر فعالیت های خدمات عمومی، اجتماعی و شخصی	۱۹،۱۴۰	۷،۴۰۰	۲،۲۸۶		۹،۴۵۴	
جمع	۲،۷۱۳،۸۹۴	۹۶۱،۰۸۰	۲۰۵،۴۱۵	۳۷۵،۷۹۵	۱،۱۰۱،۷۳۳	۶۹،۸۷۱

مصرف واسطه بخش‌های نهادی به تفکیک فعالیت‌های اقتصادی به قیمت‌های ثابت ۱۳۸۳ - سال ۱۳۸۴ (میلیارد ریال)

فعالیت / نهاد	کل اقتصاد	خانوارها	دولت عمومی	نفت	شرکت‌های غیرمالی	شرکت‌های مالی
کشاورزی، شکار و جنگلداری	۹۰.۷۴۸	۷۴.۶۶۱			۱۶.۰۸۷	
ماهیگیری	۲.۶۴۳	۹۰۰			۱.۷۴۳	
استخراج نفت، گاز و پالایش نفت	۳۲.۰۹۴			۳۲.۰۹۴		
معادن	۳.۲۳۶	۱۰۶			۳.۱۳۰	
صنعت	۴۱۲.۵۱۴	۱۳۶.۷۲۶			۲۷۵.۷۸۸	
برق، گاز و آب	۵۷.۷۲۶	۱.۵۵۶			۵۶.۱۷۰	
ساختمان	۱۷۱.۹۵۰	۵۰.۱۲۸			۱۲۱.۸۲۲	
عمده فروشی، خرده فروشی و تعمیرگاه‌ها	۶۷.۶۳۷	۳۸.۲۳۴			۲۹.۴۰۴	
هتل و رستوران	۵.۶۷۳	۱.۶۶۰			۴.۰۱۳	
حمل و نقل، انبارداری و ارتباطات	۸۴.۴۷۶	۴۳.۱۸۸			۴۱.۲۸۹	
واسطه‌گری‌های مالی	۱۰.۷۷۰					۱۰.۷۷۰
خدمات مستغلات، کرایه و فعالیت‌های کسب و کار	۱۱.۴۷۹	۷.۷۳۳			۳.۷۴۶	
اداره امور عمومی، دفاع و تامین اجتماعی	۵۷.۸۲۴		۵۷.۸۲۴			
آموزش	۵.۵۹۲	۱۴۴	۲.۵۹۷		۲.۸۵۱	
بهداشت و مددکاری اجتماعی	۱۳.۳۶۲	۷۵۷	۳.۲۱۶		۹.۳۸۸	
سایر فعالیت‌های خدمات عمومی، اجتماعی و شخصی	۵.۶۳۹	۲.۱۸۰	۶۸۳		۲.۷۷۶	
جمع	۱.۰۳۳.۳۶۴	۳۵۷.۹۷۳	۶۴.۳۲۰	۳۲.۰۹۴	۵۶۸.۲۰۷	۱۰.۷۷۰

جدول شماره ۱۲۰

ارزش افزوده بخش های نهادی به تفکیک فعالیت های اقتصادی به قیمت های ثابت ۱۳۸۳ - سال ۱۳۸۴ (میلیارد ریال)

فعالیت / نهاد	کل اقتصاد	خانوارها	دولت عمومی	نفت	شرکت های غیرمالی	شرکت های مالی
کشاورزی، شکار و جنگلداری	۱۱۴.۳۳۱	۹۴.۰۶۳			۲۰.۲۶۸	
ماهیگیری	۳.۸۲۹	۱.۳۰۴			۲.۵۲۶	
استخراج نفت، گاز و پالایش نفت	۳۴۳.۷۰۰			۳۴۳.۷۰۰		
معادن	۹.۷۰۳	۳۱۸			۹.۳۸۵	
صنعت	۲۴۲.۵۵۱	۸۰.۳۹۳			۱۶۲.۱۵۸	
برق، گاز و آب	۲۰.۶۴۴	۵۵۶			۲۰.۰۸۸	
ساختمان	۹۸.۴۳۳	۲۸.۶۹۶			۶۹.۷۳۷	
عمده فروشی، خرده فروشی و تعمیرگاه ها	۲۴۲.۱۸۳	۱۳۶.۹۰۰			۱۰۵.۲۸۴	
هتل و رستوران	۶.۸۶۲	۲.۰۰۸			۴.۸۵۴	
حمل و نقل، انبارداری و ارتباطات	۱۳۱.۳۶۱	۶۷.۱۵۷			۶۴.۲۰۴	
واسطه گری های مالی	۵۹.۱۰۲					۵۹.۱۰۲
خدمات مستغلات، کرایه و فعالیت های کسب و کار	۲۰۷.۸۵۵	۱۸۳.۵۶۶			۲۴.۲۹۰	
اداره امور عمومی، دفاع و تامین اجتماعی	۱۲۵.۸۴۲		۱۲۵.۸۴۲			
آموزش	۱۶.۴۷۴	۴۲۴	۶.۰۹۸		۹.۹۵۲	
بهداشت و مددکاری اجتماعی	۴۴.۱۵۸	۲.۵۰۳	۷.۵۵۲		۳۴.۱۰۴	
سایر فعالیت های خدمات عمومی، اجتماعی و شخصی	۱۳.۵۰۱	۵.۲۲۰	۱.۶۰۳		۶.۶۷۸	
جمع	۱.۶۸۰.۵۳۰	۶۰۳.۱۰۸	۱۴۱.۰۹۵	۳۴۳.۷۰۰	۵۳۳.۵۲۶	۵۹.۱۰۲

جدول شماره ۱۲۱

ارزش ستانده بخش های نهادی به تفکیک فعالیت های اقتصادی به قیمت های ثابت ۱۳۸۳ - سال ۱۳۸۵ (میلیارد ریال)

فعالیت / نهاد	کل اقتصاد	خانوارها	دولت عمومی	نفت	شرکت های غیرمالی	شرکت های مالی
کشاورزی، شکار و جنگلداری	۲۱۴,۳۰۴	۱۷۰,۰۳۸			۴۴,۲۶۶	
ماهگیری	۷,۱۲۸	۲,۹۸۵			۴,۱۴۴	
استخراج نفت، گاز و پالایش نفت	۳۸۳,۰۰۶			۳۸۳,۰۰۶		
معدن	۱۵,۴۵۰	۴۸۵			۱۴,۹۶۵	
صنعت	۷۰۸,۱۹۳	۲۰۸,۸۰۲			۴۹۹,۳۹۱	
برق، گاز و آب	۸۵,۴۳۱	۲,۱۹۸			۸۳,۲۳۴	
ساختمان	۲۶۷,۰۷۴	۹۲,۹۶۹			۱۷۴,۱۰۴	
عمده فروشی، خرده فروشی و تعمیرگاه ها	۳۲۳,۹۲۱	۱۹۳,۹۰۹			۱۳۰,۰۱۳	
هتل و رستوران	۱۲,۴۳۴	۳,۸۱۹			۸,۶۱۵	
حمل و نقل، انبارداری و ارتباطات	۲۴۸,۰۶۵	۱۳۸,۲۷۲			۱۰۹,۷۹۴	
واسطه گری های مالی	۸۴,۹۱۱					۸۴,۹۱۱
خدمات مستغلات، کرایه و فعالیت های کسب و کار	۲۴۸,۹۳۰	۲۲۳,۰۱۶			۲۵,۹۱۴	
اداره امور عمومی، دفاع و تامین اجتماعی	۱۹۳,۸۱۰		۱۹۳,۸۱۰			
آموزش	۲۳,۲۰۸	۵۵۹	۸,۴۵۶		۱۴,۱۹۳	
بهداشت و مددکاری اجتماعی	۶۱,۶۹۸	۳,۵۰۰	۱۶,۲۶۳		۴۱,۹۳۵	
سایر فعالیت های خدمات عمومی، اجتماعی و شخصی	۲۱,۲۳۹	۸,۸۶۶	۳,۰۳۳		۹,۳۴۰	
جمع	۲,۸۹۸,۸۰۴	۱,۰۴۹,۴۱۸	۲۲۱,۵۶۱	۳۸۳,۰۰۶	۱,۱۵۹,۹۰۸	۸۴,۹۱۱

جدول شماره ۱۲۲

مصرف واسطه بخش‌های نهادی به تفکیک فعالیت‌های اقتصادی به قیمت‌های ثابت ۱۳۸۳ - سال ۱۳۸۵ (میلیارد ریال)

فعالیت / نهاد	کل اقتصاد	خانوارها	دولت عمومی	نفت	شرکت‌های غیرمالی	شرکت‌های مالی
کشاورزی، شکار و جنگلداری	۹۵.۵۸۸	۷۵.۸۴۴			۱۹.۷۴۴	
ماهیگیری	۲.۹۷۶	۱.۲۴۶			۱.۷۳۰	
استخراج نفت، گاز و پالایش نفت	۳۱.۲۹۱			۳۱.۲۹۱		
معادن	۳.۸۲۵	۱۲۰			۳.۷۰۵	
صنعت	۴۴۵.۲۹۴	۱۳۱.۲۸۹			۳۱۴.۰۰۵	
برق، گاز و آب	۶۲.۵۹۶	۱.۶۱۰			۶۰.۹۸۶	
ساختمان	۱۷۴.۷۰۴	۶۰.۸۱۵			۱۱۳.۸۸۹	
عمده فروشی، خرده فروشی و تعمیرگاه‌ها	۷۱.۹۰۱	۴۳.۰۴۲			۲۸.۸۵۹	
هتل و رستوران	۵.۶۴۹	۱.۷۳۵			۳.۹۱۴	
حمل و نقل، انبارداری و ارتباطات	۹۸.۳۴۸	۵۴.۸۱۹			۴۳.۵۲۹	
واسطه‌گری‌های مالی	۱۲.۷۰۹					۱۲.۷۰۹
خدمات مستغلات، کرایه و فعالیت‌های کسب و کار	۱۳.۵۹۴	۹.۸۰۳			۳.۷۹۱	
اداره امور عمومی، دفاع و تامین اجتماعی	۶۸.۸۷۸		۶۸.۸۷۸			
آموزش	۶.۱۹۵	۱۴۹	۲.۸۴۹		۳.۱۹۷	
بهداشت و مددکاری اجتماعی	۱۶.۱۵۰	۹۱۶	۵.۴۷۹		۹.۷۵۵	
سایر فعالیت‌های خدمات عمومی، اجتماعی و شخصی	۶.۵۱۱	۲.۷۱۸	۱.۰۲۲		۲.۷۷۱	
جمع	۱.۱۱۶.۲۰۷	۳۸۴.۱۰۶	۷۸.۲۲۸	۳۱.۲۹۱	۶۰۹.۸۷۳	۱۲.۷۰۹

جدول شماره ۱۲۳

ارزش افزوده بخش های نهادی به تفکیک فعالیت های اقتصادی به قیمت های ثابت ۱۳۸۳ - سال ۱۳۸۵ (میلیارد ریال)

فعالیت / نهاد	کل اقتصاد	خانوارها	دولت عمومی	نفت	شرکت های غیرمالی	شرکت های مالی
کشاورزی، شکار و جنگلداری	۱۱۸.۷۱۶	۹۴.۱۹۵			۲۴.۵۲۲	
ماهیگیری	۴.۱۵۳	۱.۷۳۹			۲.۴۱۴	
استخراج نفت، گاز و پالایش نفت	۳۵۱.۷۱۵			۳۵۱.۷۱۵		
معادن	۱۱.۶۲۵	۳۶۵			۱۱.۲۶۱	
صنعت	۲۶۲.۸۹۹	۷۷.۵۱۲			۱۸۵.۳۸۶	
برق، گاز و آب	۲۲.۸۳۵	۵۸۷			۲۲.۲۴۸	
ساختمان	۹۲.۳۷۰	۳۲.۱۵۴			۶۰.۲۱۶	
عمده فروشی، خرده فروشی و تعمیرگاه ها	۲۵۲.۰۲۰	۱۵۰.۸۶۷			۱۰۱.۱۵۴	
هتل و رستوران	۶.۷۸۶	۲.۰۸۴			۴.۷۰۱	
حمل و نقل، انبارداری و ارتباطات	۱۴۹.۷۱۷	۸۳.۴۵۲			۶۶.۲۶۵	
واسطه گری های مالی	۷۲.۲۰۲					۷۲.۲۰۲
خدمات مستغلات، کرایه و فعالیت های کسب و کار	۲۳۵.۳۳۶	۲۱۳.۲۱۴			۲۲.۱۲۲	
اداره امور عمومی، دفاع و تامین اجتماعی	۱۲۴.۹۳۲		۱۲۴.۹۳۲			
آموزش	۱۷.۰۱۳	۴۱۰	۵.۶۰۷		۱۰.۹۹۶	
بهداشت و مددکاری اجتماعی	۴۵.۵۴۸	۲.۵۸۴	۱۰.۷۸۳		۳۲.۱۸۱	
سایر فعالیت های خدمات عمومی، اجتماعی و شخصی	۱۴.۷۲۹	۶.۱۴۹	۲.۰۱۱		۶.۵۶۹	
جمع	۱.۷۸۲.۵۹۷	۶۶۵.۳۱۲	۱۴۳.۳۳۳	۳۵۱.۷۱۵	۵۵۰.۰۳۵	۷۲.۲۰۲

جدول شماره ۱۲۴

ارزش ستانده بخش های نهادی به تفکیک فعالیت های اقتصادی به قیمت های ثابت ۱۳۸۳ - سال ۱۳۸۶ (میلیارد ریال)

فعالیت / نهاد	کل اقتصاد	خانوارها	دولت عمومی	نفت	شرکت های غیرمالی	شرکت های مالی
کشاورزی، شکار و جنگلداری	۲۱۹.۱۵۰	۱۸۲.۱۵۵			۳۶.۹۹۵	
ماهیگیری	۶.۹۶۶	۲.۷۵۲			۴.۲۱۴	
استخراج نفت، گاز و پالایش نفت	۳۸۷.۸۰۴			۳۸۷.۸۰۴		
معادن	۱۷.۰۰۲	۵۶۴			۱۶.۴۳۹	
صنعت	۷۷۲.۷۶۵	۲۳۹.۲۵۰			۵۳۳.۵۱۶	
برق، گاز و آب	۹۱.۴۱۴	۳.۳۱۵			۸۸.۰۹۹	
ساختمان	۳۲۰.۱۷۶	۹۰.۷۹۱			۲۲۹.۳۸۶	
عمده فروشی، خرده فروشی و تعمیرگاه ها	۳۴۶.۴۰۴	۱۹۹.۸۳۷			۱۴۶.۵۶۸	
هتل و رستوران	۱۲.۹۰۳	۳.۷۹۳			۹.۱۱۰	
حمل و نقل، انبارداری و ارتباطات	۲۹۴.۵۱۰	۱۵۵.۲۳۱			۱۳۹.۲۷۹	
واسطه گری های مالی	۹۱.۵۰۳					۹۱.۵۰۳
خدمات مستغلات، کرایه و فعالیت های کسب و کار	۲۹۵.۱۴۷	۲۶۲.۸۹۳			۳۲.۲۵۴	
اداره امور عمومی، دفاع و تامین اجتماعی	۱۶۳.۱۱۶		۱۶۳.۱۱۶			
آموزش	۳۵.۵۲۱	۱.۰۸۲	۱۸.۷۲۲		۱۵.۷۱۷	
بهداشت و مددکاری اجتماعی	۷۸.۷۱۸	۴.۷۹۵	۲۴.۷۹۶		۴۹.۱۲۷	
سایر فعالیت های خدمات عمومی، اجتماعی و شخصی	۱۹.۵۲۴	۷.۹۸۸	۲.۰۵۵		۹.۴۸۱	
جمع	۳.۱۵۲.۶۲۴	۱.۱۵۴.۴۴۴	۲۰۸.۶۸۹	۳۸۷.۸۰۴	۱.۳۱۰.۱۸۴	۹۱.۵۰۳

جدول شماره ۱۲۵

مصرف واسطه بخش‌های نهادی به تفکیک فعالیت‌های اقتصادی به قیمت‌های ثابت ۱۳۸۳ - سال ۱۳۸۶ (میلیارد ریال)

فعالیت / نهاد	کل اقتصاد	خانوارها	دولت عمومی	نفت	شرکت‌های غیرمالی	شرکت‌های مالی
کشاورزی، شکار و جنگلداری	۹۶.۳۳۴	۸۰.۰۷۱			۱۶.۲۶۲	
ماهیگیری	۲.۸۹۶	۱.۱۴۴			۱.۷۵۲	
استخراج نفت، گاز و پالایش نفت	۳۲.۵۶۴			۳۲.۵۶۴		
معادن	۴.۲۰۹	۱۴۰			۴.۰۶۹	
صنعت	۵۰۶.۱۸۳	۱۵۶.۷۱۵			۳۴۹.۴۶۸	
برق، گاز و آب	۶۶.۷۲۹	۲.۴۲۰			۶۴.۳۱۰	
ساختمان	۱۹۹.۸۲۹	۵۶.۶۶۴			۱۴۲.۱۶۴	
عمده فروشی، خرده فروشی و تعمیرگاه‌ها	۷۸.۴۱۲	۴۵.۲۳۵			۳۳.۱۷۷	
هتل و رستوران	۵.۹۷۰	۱.۷۵۵			۴.۲۱۵	
حمل و نقل، انبارداری و ارتباطات	۱۱۹.۷۰۴	۶۳.۰۹۴			۵۶.۶۱۰	
واسطه‌گری‌های مالی	۱۳.۵۶۱					۱۳.۵۶۱
خدمات مستغلات، کرایه و فعالیت‌های کسب و کار	۱۵.۷۹۱	۱۱.۳۳۴			۴.۴۵۸	
اداره امور عمومی، دفاع و تامین اجتماعی	۵۳.۷۰۹		۵۳.۷۰۹			
آموزش	۹.۹۳۵	۳۰۳	۵.۷۰۷		۳.۹۲۵	
بهداشت و مددکاری اجتماعی	۲۰.۲۲۳	۱.۲۳۲	۷.۵۵۹		۱۱.۴۳۲	
سایر فعالیت‌های خدمات عمومی، اجتماعی و شخصی	۵.۸۷۶	۲.۴۰۴	۶۲۶		۲.۸۴۵	
جمع	۱.۲۳۱.۹۲۵	۴۲۲.۵۱۰	۶۷.۶۰۲	۳۲.۵۶۴	۶۹۵.۶۸۸	۱۳.۵۶۱

جدول شماره ۱۲۶

ارزش افزوده بخش های نهادی به تفکیک فعالیت های اقتصادی به قیمت های ثابت ۱۳۸۳ - سال ۱۳۸۶ (میلیارد ریال)

فعالیت / نهاد	کل اقتصاد	خانوارها	دولت عمومی	نفت	شرکت های غیرمالی	شرکت های مالی
کشاورزی، شکار و جنگلداری	۱۲۲.۸۱۷	۱۰۲.۰۸۳			۲۰.۷۳۳	
ماهیگیری	۴.۰۷۰	۱.۶۰۸			۲.۴۶۲	
استخراج نفت، گاز و پالایش نفت	۳۵۵.۲۴۰			۳۵۵.۲۴۰		
معادن	۱۲.۷۹۳	۴۲۴			۱۲.۳۶۹	
صنعت	۲۶۶.۵۸۲	۸۲.۵۳۴			۱۸۴.۰۴۸	
برق، گاز و آب	۲۴.۶۸۵	۸۹۵			۲۳.۷۸۹	
ساختمان	۱۲۰.۳۴۸	۳۴.۱۲۶			۸۶.۲۲۱	
عمده فروشی، خرده فروشی و تعمیرگاه ها	۲۶۷.۹۹۲	۱۵۴.۶۰۲			۱۱۳.۳۹۱	
هتل و رستوران	۶.۹۳۳	۲.۰۳۸			۴.۸۹۵	
حمل و نقل، انبارداری و ارتباطات	۱۷۴.۸۰۶	۹۲.۱۳۷			۸۲.۶۶۹	
واسطه گری های مالی	۷۷.۹۴۳					۷۷.۹۴۳
خدمات مستغلات، کرایه و فعالیت های کسب و کار	۲۷۹.۳۵۶	۲۵۱.۵۵۹			۲۷.۷۹۷	
اداره امور عمومی، دفاع و تامین اجتماعی	۱۰۹.۴۰۷		۱۰۹.۴۰۷			
آموزش	۲۵.۵۸۶	۷۷۹	۱۳.۰۱۴		۱۱.۷۹۳	
بهداشت و مددکاری اجتماعی	۵۸.۴۹۴	۳.۵۶۳	۱۷.۲۳۷		۳۷.۶۹۴	
سایر فعالیت های خدمات عمومی، اجتماعی و شخصی	۱۳.۶۴۸	۵.۵۸۴	۱.۴۲۸		۶.۶۳۵	
جمع	۱.۹۲۰.۶۹۹	۷۳۱.۹۳۴	۱۴۱.۰۸۶	۳۵۵.۲۴۰	۶۱۴.۴۹۶	۷۷.۹۴۳

جدول شماره ۱۲۷

ارزش ستانده بخش های نهادی به تفکیک فعالیت های اقتصادی به قیمت های ثابت ۱۳۸۳ - سال ۱۳۸۷ (میلیارد ریال)

فعالیت / نهاد	کل اقتصاد	خانوارها	دولت عمومی	نفت	شرکت های غیرمالی	شرکت های مالی
کشاورزی، شکار و جنگلداری	۱۷۰۰۸۲	۱۴۱،۴۴۶			۲۸،۶۳۶	
ماهیگیری	۶،۰۹۰	۲،۴۵۶			۳،۶۳۳	
استخراج نفت، گاز و پالایش نفت	۳۸۴،۵۵۳			۳۸۴،۵۵۳		
معادن	۲۰،۲۳۹	۶۸۸			۱۹،۵۵۱	
صنعت	۸۰۵،۱۶۱	۲۳۴،۰۱۷			۵۷۱،۱۴۴	
برق، گاز و آب	۹۶،۵۱۰	۴،۲۳۱			۹۲،۲۷۹	
ساختمان	۳۶۴،۱۰۰	۹۳،۱۷۶			۲۷۰،۹۲۴	
عمده فروشی، خرده فروشی و تعمیرگاه ها	۳۳۹،۹۴۸	۱۹۴،۱۲۷			۱۴۵،۸۲۲	
هتل و رستوران	۸،۸۵۳	۲،۵۸۰			۶،۲۷۳	
حمل و نقل، انبارداری و ارتباطات	۳۴۲،۰۴۰	۱۷۸،۵۷۱			۱۶۳،۴۶۹	
واسطه گری های مالی	۸۶،۳۲۲					۸۶،۳۲۲
خدمات مستغلات، کرایه و فعالیت های کسب و کار	۲۸۷،۷۷۵	۲۶۳،۶۸۱			۲۴،۰۹۴	
اداره امور عمومی، دفاع و تامین اجتماعی	۱۶۲،۳۳۹		۱۶۲،۳۳۹			
آموزش	۳۰،۷۰۷	۱،۰۰۲	۱۳،۲۵۱		۱۶،۴۵۳	
بهداشت و مددکاری اجتماعی	۸۲،۸۱۵	۵،۱۲۴	۳۱،۱۵۰		۴۶،۵۴۱	
سایر فعالیت های خدمات عمومی، اجتماعی و شخصی	۱۷،۴۶۱	۷،۲۶۹	۲،۱۷۷		۸،۰۱۶	
جمع	۳،۲۰۴،۹۹۶	۱،۱۲۸،۳۶۷	۲۰۸،۹۱۷	۳۸۴،۵۵۳	۱،۳۹۶،۸۳۶	۸۶،۳۲۲

جدول شماره ۱۲۸

مصرف واسطه بخش‌های نهادی به تفکیک فعالیت‌های اقتصادی به قیمت‌های ثابت ۱۳۸۳ - سال ۱۳۸۷ (میلیارد ریال)

فعالیت / نهاد	کل اقتصاد	خانوارها	دولت عمومی	نفت	شرکت‌های غیرمالی	شرکت‌های مالی
کشاورزی، شکار و جنگلداری	۷۴.۷۵۹	۶۲.۱۷۲			۱۲.۵۸۷	
ماهیگیری	۲.۴۸۵	۱.۰۰۲			۱.۴۸۳	
استخراج نفت، گاز و پالایش نفت	۳۱.۰۹۰			۳۱.۰۹۰		
معدن	۴.۸۲۱	۱۶۴			۴.۶۵۸	
صنعت	۵۲۸.۲۸۶	۱۵۳.۵۴۵			۳۷۴.۷۴۲	
برق، گاز و آب	۷۰.۰۳۶	۳.۰۷۰			۶۶.۹۶۵	
ساختمان	۲۳۶.۵۶۹	۶۰.۵۴۰			۱۷۶.۰۳۰	
عمده فروشی، خرده فروشی و تعمیرگاه‌ها	۷۲.۶۰۳	۴۱.۴۶۰			۳۱.۱۴۳	
هتل و رستوران	۴.۱۹۵	۱.۲۲۳			۲.۹۷۲	
حمل و نقل، انبارداری و ارتباطات	۱۳۴.۳۰۳	۷۰.۱۱۷			۶۴.۱۸۷	
واسطه‌گری‌های مالی	۱۲.۴۸۵					۱۲.۴۸۵
خدمات مستغلات، کرایه و فعالیت‌های کسب و کار	۱۰.۲۲۰	۷.۰۹۵			۳.۱۲۵	
اداره امور عمومی، دفاع و تامین اجتماعی	۵۴.۸۰۲		۵۴.۸۰۲			
آموزش	۸.۱۸۳	۲۶۷	۴.۳۲۵		۳.۵۹۱	
بهداشت و مددکاری اجتماعی	۲۱.۴۴۰	۱.۳۲۶	۱۰.۱۶۶		۹.۹۴۷	
سایر فعالیت‌های خدمات عمومی، اجتماعی و شخصی	۵.۱۳۹	۲.۱۳۹	۷۱۰		۲.۲۸۹	
جمع	۱.۲۷۱.۴۱۷	۴۰۴.۱۲۰	۷۰.۰۰۳	۳۱.۰۹۰	۷۵۳.۷۲۰	۱۲.۴۸۵

جدول شماره ۱۲۹

ارزش افزوده بخش های نهادی به تفکیک فعالیت های اقتصادی به قیمت های ثابت ۱۳۸۳ - سال ۱۳۸۷ (میلیارد ریال)

فعالیت / نهاد	کل اقتصاد	خانوارها	دولت عمومی	نفت	شرکت های غیرمالی	شرکت های مالی
کشاورزی، شکار و جنگلداری	۹۵.۳۲۳	۷۹.۲۷۴			۱۶.۰۴۹	
ماهگیری	۳.۶۰۵	۱.۴۵۴			۲.۱۵۱	
استخراج نفت، گاز و پالایش نفت	۳۵۳.۴۶۴			۳۵۳.۴۶۴		
معدن	۱۵.۴۱۷	۵۲۴			۱۴.۸۹۳	
صنعت	۲۷۶.۸۷۴	۸۰.۴۷۳			۱۹۶.۴۰۲	
برق، گاز و آب	۲۶.۴۷۴	۱.۱۶۱			۲۵.۳۱۴	
ساختمان	۱۲۷.۵۳۱	۳۲.۶۳۶			۹۴.۸۹۵	
عمده فروشی، خرده فروشی و تعمیرگاه ها	۲۶۷.۳۴۵	۱۵۲.۶۶۷			۱۱۴.۶۷۸	
هتل و رستوران	۴.۶۵۸	۱.۳۵۸			۳.۳۰۱	
حمل و نقل، انبارداری و ارتباطات	۲۰۷.۷۳۷	۱۰۸.۴۵۵			۹۹.۲۸۲	
واسطه گری های مالی	۷۳.۸۳۷					۷۳.۸۳۷
خدمات مستغلات، کرایه و فعالیت های کسب و کار	۲۷۷.۵۵۵	۲۵۶.۵۸۶			۲۰.۹۶۹	
اداره امور عمومی، دفاع و تامین اجتماعی	۱۰۷.۵۳۷		۱۰۷.۵۳۷			
آموزش	۲۲.۵۲۴	۷۳۵	۸.۹۲۷		۱۲.۸۶۲	
بهداشت و مددکاری اجتماعی	۶۱.۳۷۵	۳.۷۹۷	۲۰.۹۸۴		۳۶.۵۹۴	
سایر فعالیت های خدمات عمومی، اجتماعی و شخصی	۱۲.۳۲۲	۵.۱۲۹	۱.۴۶۶		۵.۷۲۷	
جمع	۱.۹۳۳.۵۷۹	۷۲۴.۲۴۷	۱۳۸.۹۱۴	۳۵۳.۴۶۴	۶۴۳.۱۱۷	۷۳.۸۳۷

جدول شماره ۱۳۰

ارزش ستانده بخش های نهادی به تفکیک فعالیت های اقتصادی به قیمت های ثابت ۱۳۸۳ - سال ۱۳۸۸ (میلیارد ریال)

فعالیت / نهاد	کل اقتصاد	خانوارها	دولت عمومی	نفت	شرکت های غیرمالی	شرکت های مالی
کشاورزی، شکار و جنگلداری	۱۸۸.۰۶۳	۱۵۸.۰۹۴			۲۹.۹۶۹	
ماهیگیری	۶.۵۳۲	۲.۶۸۴			۳.۸۴۸	
استخراج نفت، گاز و پالایش نفت	۳۶۴.۶۵۸			۳۶۴.۶۵۸		
معدن	۲۰.۵۵۳	۷۰۷			۱۹.۸۴۶	
صنعت	۸۸۵.۲۱۴	۲۴۹.۱۷۷			۶۳۶.۰۳۷	
برق، گاز و آب	۱۰۰.۱۲۶	۴.۹۷۱			۹۵.۱۵۵	
ساختمان	۳۷۵.۴۹۰	۸۵.۴۹۵			۲۸۹.۹۹۵	
عمده فروشی، خرده فروشی و تعمیرگاه ها	۳۵۳.۸۰۷	۱۹۹.۰۵۲			۱۵۴.۷۵۵	
هتل و رستوران	۹.۹۷۱	۲.۸۹۳			۷.۰۷۸	
حمل و نقل، انبارداری و ارتباطات	۳۸۶.۱۸۷	۱۹۸.۳۱۴			۱۸۷.۸۷۴	
واسطه گری های مالی	۱۰۱.۵۷۴					۱۰۱.۵۷۴
خدمات مستغلات، کرایه و فعالیت های کسب و کار	۲۷۵.۷۴۴	۲۴۸.۳۲۴			۲۷.۴۱۹	
اداره امور عمومی، دفاع و تامین اجتماعی	۱۶۱.۶۶۳		۱۶۱.۶۶۳			
آموزش	۳۱.۰۰۳	۱.۰۵۷	۱۴.۳۹۹		۱۵.۵۴۷	
بهداشت و مددکاری اجتماعی	۷۹.۳۷۸	۴.۸۷۲	۳۱.۵۱۰		۴۲.۹۹۶	
سایر فعالیت های خدمات عمومی، اجتماعی و شخصی	۱۸.۵۰۰	۷.۷۷۸	۲.۶۳۶		۸.۰۸۶	
جمع	۳.۳۵۸.۴۶۳	۱.۱۶۳.۴۱۷	۲۱۰.۲۰۷	۳۶۴.۶۵۸	۱.۵۱۸.۶۰۶	۱۰۱.۵۷۴

جدول شماره ۱۳۱

مصرف واسطه بخش‌های نهادی به تفکیک فعالیت‌های اقتصادی به قیمت‌های ثابت ۱۳۸۳ - سال ۱۳۸۸ (میلیارد ریال)

فعالیت / نهاد	کل اقتصاد	خانوارها	دولت عمومی	نفت	شرکت‌های غیرمالی	شرکت‌های مالی
کشاورزی، شکار و جنگلداری	۸۵،۲۰۹	۷۱،۶۳۰			۱۳،۵۷۹	
ماهیگیری	۲،۷۲۳	۱،۱۱۹			۱،۶۰۴	
استخراج نفت، گاز و پالایش نفت	۳۱،۲۱۵			۳۱،۲۱۵		
معادن	۴،۹۱۳	۱۶۹			۴،۷۴۴	
صنعت	۵۸۸،۴۳۲	۱۶۵،۶۳۶			۴۲۲،۷۹۵	
برق، گاز و آب	۷۲،۶۶۲	۳،۶۰۸			۶۹،۰۵۴	
ساختمان	۲۵۴،۸۲۴	۵۸،۰۲۱			۱۹۶،۸۰۳	
عمده فروشی، خرده فروشی و تعمیرگاه‌ها	۷۶،۶۹۷	۴۲،۱۵۰			۳۳،۵۴۷	
هتل و رستوران	۴،۶۲۱	۱،۳۴۱			۳،۲۸۰	
حمل و نقل، انبارداری و ارتباطات	۱۵۴،۳۶۰	۷۹،۲۶۷			۷۵،۰۹۴	
واسطه‌گری‌های مالی	۱۷،۴۵۳					۱۷،۴۵۳
خدمات مستغلات، کرایه و فعالیت‌های کسب و کار	۱۰،۷۷۶	۷،۴۷۸			۳،۲۹۸	
اداره امور عمومی، دفاع و تامین اجتماعی	۶۱،۰۷۱		۶۱،۰۷۱			
آموزش	۸،۹۱۱	۳۰۴	۵،۱۶۰		۳،۴۴۷	
بهداشت و مددکاری اجتماعی	۲۲،۲۴۰	۱،۳۶۵	۱۱،۲۹۲		۹،۵۸۴	
سایر فعالیت‌های خدمات عمومی، اجتماعی و شخصی	۵،۵۸۸	۲،۳۴۹	۹۴۴		۲،۲۹۴	
جمع	۱،۴۰۱،۶۹۵	۴۳۵،۴۳۶	۷۸،۴۶۷	۳۱،۲۱۵	۸۳۹،۱۲۴	۱۷،۴۵۳

جدول شماره ۱۳۲

ارزش افزوده بخش های نهادی به تفکیک فعالیت های اقتصادی به قیمت های ثابت ۱۳۸۳ - سال ۱۳۸۸ (میلیارد ریال)

فعالیت / نهاد	کل اقتصاد	خانوارها	دولت عمومی	نفت	شرکت های غیرمالی	شرکت های مالی
کشاورزی، شکار و جنگلداری	۱۰۲.۸۵۴	۸۶.۴۶۳			۱۶.۳۹۰	
ماهیگیری	۳.۸۰۹	۱.۵۶۵			۲.۲۴۴	
استخراج نفت، گاز و پالایش نفت	۳۳۳.۴۴۳			۳۳۳.۴۴۳		
معدن	۱۵.۶۴۰	۵۳۸			۱۵.۱۰۲	
صنعت	۲۹۶.۷۸۲	۸۳.۵۴۱			۲۱۳.۲۴۱	
برق، گاز و آب	۲۷.۴۶۴	۱.۳۶۴			۲۶.۱۰۱	
ساختمان	۱۲۰.۶۶۶	۲۷.۴۷۵			۹۳.۱۹۲	
عمده فروشی، خرده فروشی و تعمیرگاه ها	۲۷۷.۱۱۰	۱۵۵.۹۰۲			۱۲۱.۲۰۸	
هتل و رستوران	۵.۳۵۱	۱.۵۵۳			۳.۷۹۸	
حمل و نقل، انبارداری و ارتباطات	۲۳۱.۸۲۷	۱۱۹.۰۴۷			۱۱۲.۷۸۰	
واسطه گیری های مالی	۸۴.۱۳۱					۸۴.۱۳۱
خدمات مستغلات، کرایه و فعالیت های کسب و کار	۲۶۴.۹۶۸	۲۴۰.۸۴۶			۲۴.۱۲۱	
اداره امور عمومی، دفاع و تامین اجتماعی	۱۰۰.۵۹۱		۱۰۰.۵۹۱		۰	
آموزش	۲۲.۰۹۲	۷۵۳	۹.۲۳۹		۱۲.۱۰۰	
بهداشت و مددکاری اجتماعی	۵۷.۱۳۸	۳.۵۰۷	۲۰.۲۱۸		۳۳.۴۱۲	
سایر فعالیت های خدمات عمومی، اجتماعی و شخصی	۱۲.۹۱۲	۵.۴۲۸	۱.۶۹۱		۵.۷۹۲	
جمع	۱.۹۵۶.۷۶۸	۷۲۷.۹۸۱	۱۳۱.۷۴۰	۳۳۳.۴۴۳	۶۷۹.۴۸۲	۸۴.۱۳۱

جدول شماره ۱۳۳

ارزش ستانده بخش های نهادی به تفکیک فعالیت های اقتصادی به قیمت های ثابت ۱۳۸۳ - سال ۱۳۸۹ (میلیارد ریال)

فعالیت / نهاد	کل اقتصاد	خانوارها	دولت عمومی	نفت	شرکت های غیرمالی	شرکت های مالی
کشاورزی، شکار و جنگلداری	۱۹۶،۱۲۸	۱۶۴،۲۴۶			۳۱،۸۸۲	
ماهیگیری	۷،۲۶۴	۲،۹۸۷			۴،۲۷۷	
استخراج نفت، گاز و پالایش نفت	۳۷۹،۷۹۹			۳۷۹،۷۹۹		
معادن	۲۵،۳۷۵	۸۸۳			۲۴،۴۹۲	
صنعت	۹۹۷،۴۰۱	۲۶۰،۰۶۳			۷۳۷،۳۳۸	
برق، گاز و آب	۱۰۵،۴۲۵	۵،۸۹۵			۹۹،۵۳۰	
ساختمان	۳۷۸،۳۶۳	۷۳،۰۵۷			۳۰۵،۳۰۶	
عمده فروشی، خرده فروشی و تعمیرگاه ها	۳۸۰،۳۰۸	۲۰۹،۳۹۷			۱۷۰،۹۱۱	
هتل و رستوران	۹،۹۱۵	۲،۸۰۶			۷،۱۰۸	
حمل و نقل، انبارداری و ارتباطات	۴۲۷،۶۵۹	۲۱۴،۷۰۲			۲۱۲،۹۵۷	
واسطه گری های مالی	۱۱۳،۴۴۳					۱۱۳،۴۴۳
خدمات مستغلات، کرایه و فعالیت های کسب و کار	۲۹۳،۷۷۴	۲۶۳،۹۳۱			۲۹،۸۴۲	
اداره امور عمومی، دفاع و تامین اجتماعی	۱۵۶،۷۰۳		۱۵۶،۷۰۳			
آموزش	۳۱،۸۲۱	۱،۱۸۰	۱۳،۰۴۴		۱۷،۵۹۶	
بهداشت و مددکاری اجتماعی	۷۹،۰۲۶	۴،۹۷۰	۲۸،۹۲۲		۴۵،۱۳۴	
سایر فعالیت های خدمات عمومی، اجتماعی و شخصی	۲۰،۵۳۷	۸،۶۵۵	۴،۸۹۳		۶،۹۸۹	
جمع	۳،۶۰۲،۹۳۹	۱،۲۱۲،۷۷۳	۲۰۳،۵۶۲	۳۷۹،۷۹۹	۱،۶۹۳،۳۶۲	۱۱۳،۴۴۳

جدول شماره ۱۳۴

مصرف واسطه بخش‌های نهادی به تفکیک فعالیت‌های اقتصادی به قیمت‌های ثابت ۱۳۸۳ - سال ۱۳۸۹ (میلیارد ریال)

فعالیت / نهاد	کل اقتصاد	خانوارها	دولت عمومی	نفت	شرکت‌های غیرمالی	شرکت‌های مالی
کشاورزی، شکار و جنگلداری	۸۴,۲۷۹	۷۰,۵۷۹			۱۳,۷۰۰	
ماهیگیری	۲,۸۷۵	۱,۱۸۲			۱,۶۹۳	
استخراج نفت، گاز و پالایش نفت	۳۱,۶۵۳			۳۱,۶۵۳		
معادن	۵,۹۷۱	۲۰۸			۵,۷۶۳	
صنعت	۶۶۸,۲۴۶	۱۷۴,۲۳۹			۴۹۴,۰۰۷	
برق، گاز و آب	۷۶,۲۵۴	۴,۲۶۴			۷۱,۹۹۱	
ساختمان	۲۶۰,۵۳۴	۵۰,۳۰۶			۲۱۰,۲۲۸	
عمده فروشی، خرده فروشی و تعمیرگاه‌ها	۸۳,۱۵۸	۴۵,۷۸۷			۳۷,۳۷۱	
هتل و رستوران	۴,۸۲۰	۱,۳۶۴			۳,۴۵۶	
حمل و نقل، انبارداری و ارتباطات	۱۷۶,۴۷۸	۸۸,۵۹۹			۸۷,۸۷۹	
واسطه‌گری‌های مالی	۱۹,۱۸۳					۱۹,۱۸۳
خدمات مستغلات، کرایه و فعالیت‌های کسب و کار	۱۲,۹۶۲	۸,۹۳۱			۴,۰۳۲	
اداره امور عمومی، دفاع و تامین اجتماعی	۵۷,۵۰۶		۵۷,۵۰۶			
آموزش	۸,۶۵۹	۳۲۱	۴,۴۴۹		۳,۸۸۸	
بهداشت و مددکاری اجتماعی	۲۱,۵۴۶	۱,۳۵۵	۹,۸۶۵		۱۰,۳۲۶	
سایر فعالیت‌های خدمات عمومی، اجتماعی و شخصی	۶,۳۱۶	۲,۶۶۲	۱,۶۶۹		۱,۹۸۵	
جمع	۱,۵۲۰,۴۴۱	۴۴۹,۷۹۶	۷۳,۴۸۹	۳۱,۶۵۳	۹۴۶,۳۱۹	۱۹,۱۸۳

جدول شماره ۱۳۵

ارزش افزوده بخش های نهادی به تفکیک فعالیت های اقتصادی به قیمت های ثابت ۱۳۸۳ - سال ۱۳۸۹ (میلیارد ریال)

فعالیت / نهاد	کل اقتصاد	خانوارها	دولت عمومی	نفت	شرکت های غیرمالی	شرکت های مالی
کشاورزی، شکار و جنگلداری	۱۱۱.۸۴۹	۹۳.۶۶۷			۱۸.۱۸۲	
ماهیگیری	۴.۳۸۹	۱.۸۰۵			۲.۵۸۴	
استخراج نفت، گاز و پالایش نفت	۳۴۸.۱۴۶			۳۴۸.۱۴۶		
معدن	۱۹.۴۰۴	۶۷۵			۱۸.۷۲۹	
صنعت	۳۲۹.۱۵۵	۸۵.۸۲۴			۲۴۳.۳۳۱	
برق، گاز و آب	۲۹.۱۷۰	۱.۶۳۱			۲۷.۵۳۹	
ساختمان	۱۱۷.۸۲۹	۲۲.۷۵۱			۹۵.۰۷۸	
عمده فروشی، خرده فروشی و تعمیرگاه ها	۲۹۷.۱۵۰	۱۶۳.۶۱۰			۱۳۳.۵۴۰	
هتل و رستوران	۵.۰۹۴	۱.۴۴۲			۳.۶۵۲	
حمل و نقل، انبارداری و ارتباطات	۲۵۱.۱۸۱	۱۲۶.۱۰۳			۱۲۵.۰۷۸	
واسطه گری های مالی	۹۴.۲۶۰					۹۴.۲۶۰
خدمات مستغلات، کرایه و فعالیت های کسب و کار	۲۸۰.۸۱۱	۲۵۵.۰۰۱			۲۵.۸۱۰	
اداره امور عمومی، دفاع و تامین اجتماعی	۹۹.۱۹۷		۹۹.۱۹۷			
آموزش	۲۳.۱۶۲	۸۵۹	۸.۵۹۵		۱۳.۷۰۸	
بهداشت و مددکاری اجتماعی	۵۷.۴۸۰	۳.۶۱۵	۱۹.۰۵۷		۳۴.۸۰۸	
سایر فعالیت های خدمات عمومی، اجتماعی و شخصی	۱۴.۲۲۲	۵.۹۹۴	۳.۲۲۴		۵.۰۰۴	
جمع	۲.۰۸۲.۴۹۸	۷۶۲.۹۷۷	۱۳۰.۰۷۳	۳۴۸.۱۴۶	۷۴۷.۰۴۳	۹۴.۲۶۰

جدول شماره ۱۳۶

ارزش ستانده بخش های نهادی به تفکیک فعالیت های اقتصادی به قیمت های ثابت ۱۳۸۳ - سال ۱۳۹۰ (میلیارد ریال)

فعالیت / نهاد	کل اقتصاد	خانوارها	دولت عمومی	نفت	شرکت های غیرمالی	شرکت های مالی
کشاورزی، شکار و جنگلداری	۱۹۱.۸۸۵	۱۵۹.۵۷۲			۳۲.۳۱۳	
ماهیگیری	۸.۰۷۶	۳.۵۰۰			۴.۵۷۵	
استخراج نفت، گاز و پالایش نفت	۳۷۷.۵۶۸			۳۷۷.۵۶۸		
معادن	۳۰.۲۷۱	۱۰.۳۹			۲۹.۲۳۲	
صنعت	۱.۰۸۵.۶۷۱	۲۸۱.۸۸۷			۸۰۳.۷۸۴	
برق، گاز و آب	۱۰۶.۵۹۴	۶.۰۱۰			۱۰۰.۵۸۴	
ساختمان	۳۹۱.۰۰۳	۷۰.۵۰۴			۳۲۰.۴۹۹	
عمده فروشی، خرده فروشی و تعمیرگاه ها	۳۹۵.۸۷۹	۲۲۳.۸۸۸			۱۷۱.۹۹۱	
هتل و رستوران	۱۰.۳۷۰	۳.۱۱۸			۷.۲۵۲	
حمل و نقل، انبارداری و ارتباطات	۴۵۳.۹۲۸	۲۲۹.۸۸۰			۲۲۴.۰۴۷	
واسطه گری های مالی	۱۱۶.۳۱۵					۱۱۶.۳۱۵
خدمات مستغلات، کرایه و فعالیت های کسب و کار	۳۲۲.۷۵۴	۲۸۹.۳۰۹			۳۳.۴۴۵	
اداره امور عمومی، دفاع و تامین اجتماعی	۱۵۶.۱۴۰		۱۵۶.۱۴۰			
آموزش	۳۱.۰۳۸	۱.۰۵۷	۱۲.۸۰۲		۱۷.۱۷۹	
بهداشت و مددکاری اجتماعی	۷۵.۴۹۳	۴.۳۴۰	۲۷.۳۸۳		۴۳.۷۷۰	
سایر فعالیت های خدمات عمومی، اجتماعی و شخصی	۱۸.۷۲۸	۸.۲۳۹	۴.۵۹۱		۵.۸۹۸	
جمع	۳.۷۷۱.۷۱۲	۱.۲۸۲.۳۴۳	۲۰۰.۹۱۶	۳۷۷.۵۶۸	۱.۷۹۴.۵۶۹	۱۱۶.۳۱۵

جدول شماره ۱۳۷

مصرف واسطه بخش‌های نهادی به تفکیک فعالیت‌های اقتصادی به قیمت‌های ثابت ۱۳۸۳ - سال ۱۳۹۰ (میلیارد ریال)

فعالیت / نهاد	کل اقتصاد	خانوارها	دولت عمومی	نفت	شرکت‌های غیرمالی	شرکت‌های مالی
کشاورزی، شکار و جنگلداری	۸۱.۵۱۰	۶۷.۷۸۴			۱۳.۷۲۶	
ماهیگیری	۳.۲۳۱	۱.۴۰۰			۱.۸۳۰	
استخراج نفت، گاز و پالایش نفت	۳۱.۶۰۵			۳۱.۶۰۵		
معادن	۶.۸۶۷	۲۳۶			۶.۶۳۲	
صنعت	۷۳۴.۵۰۳	۱۹۰.۷۰۹			۵۴۳.۷۹۴	
برق، گاز و آب	۷۶.۹۷۰	۴.۳۴۰			۷۲.۶۳۱	
ساختمان	۲۶۷.۳۱۸	۴۸.۲۰۲			۲۱۹.۱۱۶	
عمده فروشی، خرده فروشی و تعمیرگاه‌ها	۸۷.۱۳۵	۴۹.۲۷۹			۳۷.۸۵۶	
هتل و رستوران	۴.۸۱۲	۱.۴۴۷			۳.۳۶۵	
حمل و نقل، انبارداری و ارتباطات	۱۸۸.۳۸۳	۹۵.۴۰۲			۹۲.۹۸۱	
واسطه‌گری‌های مالی	۲۴.۶۳۰					۲۴.۶۳۰
خدمات مستغلات، کرایه و فعالیت‌های کسب و کار	۱۴.۰۵۲	۱۰.۲۲۳			۳.۸۲۹	
اداره امور عمومی، دفاع و تامین اجتماعی	۴۸.۰۱۲		۴۸.۰۱۲			
آموزش	۷.۶۶۶	۲۶۱	۳.۵۲۹		۳.۸۷۶	
بهداشت و مددکاری اجتماعی	۱۸.۲۸۶	۱.۰۵۱	۷.۵۴۹		۹.۶۸۶	
سایر فعالیت‌های خدمات عمومی، اجتماعی و شخصی	۵.۵۲۰	۲.۴۲۹	۱.۲۶۶		۱.۸۲۶	
جمع	۱.۶۰۰.۵۰۱	۴۷۲.۷۶۲	۶۰.۳۵۶	۳۱.۶۰۵	۱.۰۱۱.۱۴۹	۲۴.۶۳۰

جدول شماره ۱۳۸

ارزش افزوده بخش های نهادی به تفکیک فعالیت های اقتصادی به قیمت های ثابت ۱۳۸۳ - سال ۱۳۹۰ (میلیارد ریال)

فعالیت / نهاد	کل اقتصاد	خانوارها	دولت عمومی	نفت	شرکت های غیرمالی	شرکت های مالی
کشاورزی، شکار و جنگلداری	۱۱۰.۳۷۵	۹۱.۷۸۸			۱۸.۵۸۷	
ماهیگیری	۴.۸۴۵	۲.۱۰۰			۲.۷۴۵	
استخراج نفت، گاز و پالایش نفت	۳۴۵.۹۶۴			۳۴۵.۹۶۴		
معدن	۲۳.۴۰۴	۸۰۳			۲۲.۶۰۱	
صنعت	۳۵۱.۱۶۸	۹۱.۱۷۸			۲۵۹.۹۹۰	
برق، گاز و آب	۲۹.۶۲۴	۱.۶۷۰			۲۷.۹۵۴	
ساختمان	۱۲۳.۶۸۵	۲۲.۳۰۲			۱۰۱.۳۸۳	
عمده فروشی، خرده فروشی و تعمیرگاهها	۳۰۸.۷۴۳	۱۷۴.۶۰۹			۱۳۴.۱۳۵	
هتل و رستوران	۵.۵۵۸	۱.۶۷۱			۳.۸۸۷	
حمل و نقل، انبارداری و ارتباطات	۲۶۵.۵۴۵	۱۳۴.۴۷۸			۱۳۱.۰۶۶	
واسطه گری های مالی	۹۱.۶۸۶					۹۱.۶۸۶
خدمات مستغلات، کرایه و فعالیت های کسب و کار	۳۰۸.۷۰۳	۲۷۹.۰۸۶			۲۹.۶۱۷	
اداره امور عمومی، دفاع و تامین اجتماعی	۱۰۸.۱۲۷		۱۰۸.۱۲۷			
آموزش	۲۳.۳۷۱	۷۹۶	۹.۲۷۳		۱۳.۳۰۳	
بهداشت و مددکاری اجتماعی	۵۷.۲۰۶	۳.۲۸۹	۱۹.۸۳۴		۳۴.۰۸۳	
سایر فعالیت های خدمات عمومی، اجتماعی و شخصی	۱۳.۲۰۸	۵.۸۱۰	۳.۳۲۶		۴.۰۷۲	
جمع	۲.۱۷۱.۲۱۲	۸۰۹.۵۸۱	۱۴۰.۵۶۰	۳۴۵.۹۶۴	۷۸۳.۴۲۱	۹۱.۶۸۶

جدول شماره ۱۳۹

ارزش ستانده بخش های نهادی به تفکیک فعالیت های اقتصادی به قیمت های ثابت ۱۳۸۳ - سال ۱۳۹۱ (میلیارد ریال)

فعالیت / نهاد	کل اقتصاد	خانوارها	دولت عمومی	نفت	شرکت های غیرمالی	شرکت های مالی
کشاورزی، شکار و جنگلداری	۲۰۰.۲۷۷	۱۶۸.۵۲۲			۳۱.۷۵۵	
ماهیگیری	۹.۲۱۱	۳.۹۱۳			۵.۲۹۷	
استخراج نفت، گاز و پالایش نفت	۲۴۷.۵۰۱			۲۴۷.۵۰۱		
معادن	۳۲.۴۴۹	۱.۱۶۵			۳۱.۲۸۴	
صنعت	۹۵۱.۹۰۳	۲۴۱.۸۱۰			۷۱۰.۰۹۳	
برق، گاز و آب	۱۱۰.۵۲۰	۶.۸۲۱			۱۰۳.۶۹۹	
ساختمان	۳۳۱.۳۱۰	۵۶.۰۴۳			۲۷۵.۲۶۶	
عمده فروشی، خرده فروشی و تعمیرگاه ها	۳۵۵.۵۵۴	۱۹۶.۰۷۶			۱۵۹.۴۷۸	
هتل و رستوران	۸.۹۷۲	۲.۵۸۸			۶.۳۸۴	
حمل و نقل، انبارداری و ارتباطات	۴۸۷.۸۳۱	۲۴۴.۶۳۳			۲۴۳.۱۹۸	
واسطه گری های مالی	۱۳۹.۷۰۳					۱۳۹.۷۰۳
خدمات مستغلات، کرایه و فعالیت های کسب و کار	۳۴۵.۷۴۱	۳۱۶.۴۲۲			۲۹.۳۱۹	
اداره امور عمومی، دفاع و تامین اجتماعی	۱۴۸.۲۶۳		۱۴۸.۲۶۳			
آموزش	۳۱.۹۵۳	۱.۲۶۰	۱۳.۵۱۳		۱۷.۱۸۰	
بهداشت و مددکاری اجتماعی	۷۴.۴۷۸	۴.۷۷۲	۲۹.۶۰۶		۴۰.۱۰۰	
سایر فعالیت های خدمات عمومی، اجتماعی و شخصی	۱۶.۸۴۰	۷.۲۹۳	۲.۰۰۷		۷.۵۴۰	
جمع	۳.۴۸۲.۵۰۵	۱.۲۵۱.۳۲۰	۱۹۳.۳۸۹	۲۴۷.۵۰۱	۱.۶۶۰.۵۹۲	۱۳۹.۷۰۳

جدول شماره ۱۴۰

مصرف واسطه بخش‌های نهادی به تفکیک فعالیت‌های اقتصادی به قیمت‌های ثابت ۱۳۸۳ - سال ۱۳۹۱ (میلیارد ریال)

فعالیت / نهاد	کل اقتصاد	خانوارها	دولت عمومی	نفت	شرکت‌های غیرمالی	شرکت‌های مالی
کشاورزی، شکار و جنگلداری	۸۶,۲۹۰	۷۲,۶۰۸			۱۳,۶۸۲	
ماهیگیری	۳,۶۸۳	۱,۵۶۵			۲,۱۱۸	
استخراج نفت، گاز و پالایش نفت	۳۱,۰۷۳			۳۱,۰۷۳		
معادن	۷,۴۶۶	۲۶۸			۷,۱۹۸	
صنعت	۶۲۸,۵۷۲	۱۵۹,۶۷۵			۴۶۸,۸۹۷	
برق، گاز و آب	۸۰,۴۹۷	۴,۹۶۸			۷۵,۵۲۹	
ساختمان	۲۱۳,۲۲۱	۳۶,۰۶۸			۱۷۷,۱۵۳	
عمده فروشی، خرده فروشی و تعمیرگاه‌ها	۷۹,۷۳۷	۴۳,۹۷۳			۳۵,۷۶۵	
هتل و رستوران	۴,۲۶۴	۱,۲۳۰			۳,۰۳۴	
حمل و نقل، انبارداری و ارتباطات	۲۰۶,۶۶۱	۱۰۳,۶۳۵			۱۰۳,۰۲۶	
واسطه‌گری‌های مالی	۳۶,۹۳۳					۳۶,۹۳۳
خدمات مستغلات، کرایه و فعالیت‌های کسب و کار	۱۴,۹۳۴	۱۱,۴۱۱			۳,۵۲۳	
اداره امور عمومی، دفاع و تامین اجتماعی	۳۹,۰۸۴		۳۹,۰۸۴			
آموزش	۷,۴۰۵	۲۹۲	۳,۱۰۴		۴,۰۰۸	
بهداشت و مددکاری اجتماعی	۱۷,۲۸۹	۱,۱۰۸	۶,۸۰۲		۹,۳۸۰	
سایر فعالیت‌های خدمات عمومی، اجتماعی و شخصی	۴,۹۴۳	۲,۱۴۱	۴۶۱		۲,۳۴۱	
جمع	۱,۴۶۲,۰۵۲	۴۳۸,۹۴۱	۴۹,۴۵۱	۳۱,۰۷۳	۹۰۵,۶۵۴	۳۶,۹۳۳

جدول شماره ۱۴۱

ارزش افزوده بخش های نهادی به تفکیک فعالیت های اقتصادی به قیمت های ثابت ۱۳۸۳ - سال ۱۳۹۱ (میلیارد ریال)

فعالیت / نهاد	کل اقتصاد	خانوارها	دولت عمومی	نفت	شرکت های غیرمالی	شرکت های مالی
کشاورزی، شکار و جنگلداری	۱۱۳،۹۸۶	۹۵،۹۱۳			۱۸،۰۷۳	
ماهیگیری	۵،۵۲۸	۲،۳۴۹			۳،۱۷۹	
استخراج نفت، گاز و پالایش نفت	۲۱۶،۴۲۷			۲۱۶،۴۲۷		
معدن	۲۴،۹۸۳	۸۹۷			۲۴،۰۸۶	
صنعت	۳۲۳،۳۳۱	۸۲،۱۳۵			۲۴۱،۱۹۶	
برق، گاز و آب	۳۰،۰۲۳	۱،۸۵۳			۲۸،۱۷۰	
ساختمان	۱۱۸،۰۸۹	۱۹،۹۷۶			۹۸،۱۱۳	
عمده فروشی، خرده فروشی و تعمیرگاهها	۲۷۵،۸۱۷	۱۵۲،۱۰۴			۱۲۳،۷۱۳	
هتل و رستوران	۴،۷۰۹	۱،۳۵۸			۳،۳۵۰	
حمل و نقل، انبارداری و ارتباطات	۲۸۱،۱۷۰	۱۴۰،۹۹۹			۱۴۰،۱۷۱	
واسطه گیری های مالی	۹۲،۷۷۰					۹۲،۷۷۰
خدمات مستغلات، کرایه و فعالیت های کسب و کار	۳۳۰،۸۰۶	۳۰۵،۰۱۱			۲۵،۷۹۵	
اداره امور عمومی، دفاع و تامین اجتماعی	۱۰۹،۱۷۹		۱۰۹،۱۷۹			
آموزش	۲۴،۵۴۸	۹۶۸	۱۰،۴۰۹		۱۳،۱۷۲	
بهداشت و مددکاری اجتماعی	۵۷،۱۸۹	۳،۶۶۴	۲۲،۸۰۴		۳۰،۷۲۰	
سایر فعالیت های خدمات عمومی، اجتماعی و شخصی	۱۱،۸۹۷	۵،۱۵۳	۱،۵۴۶		۵،۱۹۹	
جمع	۲،۰۲۰،۴۵۳	۸۱۲،۳۸۰	۱۴۳،۹۳۸	۲۱۶،۴۲۷	۷۵۴،۹۳۸	۹۲،۷۷۰

جدول شماره ۱۴۲

ارزش ستانده بخش های نهادی به تفکیک فعالیت های اقتصادی به قیمت های ثابت ۱۳۸۳ - سال ۱۳۹۲ (میلیارد ریال)

فعالیت / نهاد	کل اقتصاد	خانوارها	دولت عمومی	نفت	شرکت های غیرمالی	شرکت های مالی
کشاورزی، شکار و جنگلداری	۲۰۹,۴۵۲	۱۷۵,۷۹۳			۳۳,۶۵۹	
ماهیگیری	۱۰,۹۶۰	۴,۸۸۵			۶,۰۷۵	
استخراج نفت، گاز و پالایش نفت	۲۳۵,۰۶۱			۲۳۵,۰۶۱		
معدن	۳۴,۶۶۹	۱,۳۵۵			۳۳,۳۱۴	
صنعت	۹۰۷,۱۴۷	۲۴۲,۸۲۲			۶۶۴,۳۲۵	
برق، گاز و آب	۱۱۴,۹۳۶	۷,۶۷۲			۱۰۷,۲۶۴	
ساختمان	۳۱۲,۸۶۳	۵۷,۰۸۸			۲۵۵,۷۷۵	
عمده فروشی، خرده فروشی و تعمیرگاه ها	۳۵۱,۴۰۸	۲۰۰,۹۸۳			۱۵۰,۴۲۴	
هتل و رستوران	۷,۹۷۹	۲,۴۴۱			۵,۵۳۸	
حمل و نقل، انبارداری و ارتباطات	۴۹۴,۰۰۴	۲۵۹,۱۱۸			۲۳۴,۸۸۵	
واسطه گری های مالی	۱۴۴,۱۸۷					۱۴۴,۱۸۷
خدمات مستغلات، کرایه و فعالیت های کسب و کار	۳۴۳,۴۶۳	۳۰۹,۴۹۵			۳۳,۹۶۸	
اداره امور عمومی، دفاع و تامین اجتماعی	۱۵۱,۳۶۷		۱۵۱,۳۶۷			
آموزش	۳۲,۰۰۲	۱,۳۶۲	۱۲,۱۱۵		۱۸,۵۲۵	
بهداشت و مددکاری اجتماعی	۸۲,۹۲۹	۵,۷۳۹	۳۴,۱۶۰		۴۳,۰۲۹	
سایر فعالیت های خدمات عمومی، اجتماعی و شخصی	۱۷,۰۴۱	۷,۷۵۵	۱,۳۸۹		۷,۸۹۷	
جمع	۳,۴۴۹,۴۶۷	۱,۲۷۶,۵۰۸	۱۹۹,۰۳۱	۲۳۵,۰۶۱	۱,۵۹۴,۶۸۰	۱۴۴,۱۸۷

جدول شماره ۱۴۳

مصرف واسطه بخش‌های نهادی به تفکیک فعالیت‌های اقتصادی به قیمت‌های ثابت ۱۳۸۳ - سال ۱۳۹۲ (میلیارد ریال)

فعالیت / نهاد	کل اقتصاد	خانوارها	دولت عمومی	نفت	شرکت‌های غیرمالی	شرکت‌های مالی
کشاورزی، شکار و جنگلداری	۹۰.۸۹۴	۷۶.۲۸۷			۱۴.۶۰۷	
ماهیگیری	۴.۴۷۷	۱.۹۹۶			۲.۴۸۲	
استخراج نفت، گاز و پالایش نفت	۳۲.۰۹۴			۳۲.۰۹۴		
معادن	۸۰.۵۴	۳۱۵			۷.۷۴۰	
صنعت	۶۰۹.۶۰۹	۱۶۳.۱۷۸			۴۴۶.۴۳۱	
برق، گاز و آب	۸۳.۷۴۴	۵.۵۹۰			۷۸.۱۵۵	
ساختمان	۲۰۰.۴۵۹	۳۶.۵۷۷			۱۶۳.۸۸۲	
عمده فروشی، خرده فروشی و تعمیرگاه‌ها	۷۸.۰۵۳	۴۴.۶۴۱			۳۳.۴۱۱	
هتل و رستوران	۳.۷۶۶	۱.۱۵۲			۲.۶۱۴	
حمل و نقل، انبارداری و ارتباطات	۲۰۴.۲۴۴	۱۰۷.۱۳۲			۹۷.۱۱۳	
واسطه‌گری‌های مالی	۵۰.۳۸۷					۵۰.۳۸۷
خدمات مستغلات، کرایه و فعالیت‌های کسب و کار	۱۳.۴۶۲	۹.۹۲۰			۳.۵۴۲	
اداره امور عمومی، دفاع و تامین اجتماعی	۳۷.۰۲۷		۳۷.۰۲۷			
آموزش	۷.۰۶۹	۳۰۱	۲.۵۷۴		۴.۱۹۴	
بهداشت و مددکاری اجتماعی	۱۸.۳۵۱	۱.۲۷۰	۷.۲۵۹		۹.۸۲۲	
سایر فعالیت‌های خدمات عمومی، اجتماعی و شخصی	۴.۹۹۰	۲.۲۷۱	۲۹۵		۲.۴۲۴	
جمع	۱.۴۴۶.۶۸۲	۴۵۰.۶۲۹	۴۷.۱۵۶	۳۲.۰۹۴	۸۶۶.۴۱۶	۵۰.۳۸۷

جدول شماره ۱۴۴

ارزش افزوده بخش های نهادی به تفکیک فعالیت های اقتصادی به قیمت های ثابت ۱۳۸۳ - سال ۱۳۹۲ (میلیارد ریال)

فعالیت / نهاد	کل اقتصاد	خانوارها	دولت عمومی	نفت	شرکت های غیرمالی	شرکت های مالی
کشاورزی، شکار و جنگلداری	۱۱۸.۵۵۸	۹۹.۵۰۶			۱۹.۰۵۲	
ماهیگیری	۶.۴۸۳	۲.۸۸۹			۳.۵۹۴	
استخراج نفت، گاز و پالایش نفت	۲۰۲.۹۶۸			۲۰۲.۹۶۸		
معادن	۲۶.۶۱۴	۱.۰۴۰			۲۵.۵۷۴	
صنعت	۲۹۷.۵۳۸	۷۹.۶۴۴			۲۱۷.۸۹۴	
برق، گاز و آب	۳۱.۱۹۲	۲.۰۸۲			۲۹.۱۱۰	
ساختمان	۱۱۲.۴۰۴	۲۰.۵۱۰			۹۱.۸۹۴	
عمده فروشی، خرده فروشی و تعمیرگاه ها	۲۷۳.۳۵۵	۱۵۶.۳۴۲			۱۱۷.۰۱۳	
هتل و رستوران	۴.۲۱۳	۱.۲۸۹			۲.۹۲۴	
حمل و نقل، انبارداری و ارتباطات	۲۸۹.۷۵۹	۱۵۱.۹۸۷			۱۳۷.۷۷۲	
واسطه گیری های مالی	۹۳.۸۰۰					۹۳.۸۰۰
خدمات مستغلات، کرایه و فعالیت های کسب و کار	۳۳۰.۰۰۱	۲۹۹.۵۷۵			۳۰.۴۲۶	
اداره امور عمومی، دفاع و تامین اجتماعی	۱۱۴.۳۳۹		۱۱۴.۳۳۹			
آموزش	۲۴.۹۳۳	۱.۰۶۱	۹.۵۴۱		۱۴.۳۳۱	
بهداشت و مددکاری اجتماعی	۶۴.۵۷۷	۴.۴۶۹	۲۶.۹۰۱		۳۳.۲۰۶	
سایر فعالیت های خدمات عمومی، اجتماعی و شخصی	۱۲.۰۵۱	۵.۴۸۴	۱.۰۹۴		۵.۴۷۳	
جمع	۲.۰۰۲.۷۸۶	۸۲۵.۸۷۹	۱۵۱.۸۷۵	۲۰۲.۹۶۸	۷۲۸.۲۶۴	۹۳.۸۰۰

جدول شماره ۱۴۵

ارزش ستانده بخش های نهادی به تفکیک فعالیت های اقتصادی به قیمت های ثابت ۱۳۸۳ - سال ۱۳۹۳ (میلیارد ریال)

فعالیت / نهاد	کل اقتصاد	خانوارها	دولت عمومی	نفت	شرکت های غیرمالی	شرکت های مالی
کشاورزی، شکار و جنگلداری	۲۲۰،۴۹۵	۱۸۳،۹۷۳			۳۶،۵۲۲	
ماهیگیری	۱۱،۷۳۱	۵،۱۴۶			۶،۵۸۶	
استخراج نفت، گاز و پالایش نفت	۲۴۴،۰۳۷			۲۴۴،۰۳۷		
معادن	۳۷،۲۲۷	۱،۴۲۱			۳۵،۸۰۶	
صنعت	۹۹۷،۷۳۵	۲۶۱،۲۴۹			۷۳۶،۴۸۶	
برق، گاز و آب	۱۲۱،۶۴۲	۷،۹۶۰			۱۱۳،۶۸۲	
ساختمان	۳۲۵،۳۸۱	۵۷،۹۶۵			۲۶۷،۴۱۶	
عمده فروشی، خرده فروشی و تعمیرگاه ها	۳۶۱،۳۳۰	۲۰۴،۷۴۴			۱۵۶،۵۸۶	
هتل و رستوران	۹،۰۷۴	۲،۷۲۸			۶،۳۴۶	
حمل و نقل، انبارداری و ارتباطات	۴۹۶،۵۹۹	۲۵۷،۲۸۹			۲۳۹،۳۱۰	
واسطه گری های مالی	۱۴۹،۴۵۶					۱۴۹،۴۵۶
خدمات مستغلات، کرایه و فعالیت های کسب و کار	۳۵۴،۶۸۰	۳۲۷،۰۱۴			۲۷،۶۶۶	
اداره امور عمومی، دفاع و تامین اجتماعی	۱۴۴،۴۵۱		۱۴۴،۴۵۱			
آموزش	۳۵،۰۲۷	۱،۴۶۵	۱۴،۰۵۰		۱۹،۵۱۱	
بهداشت و مددکاری اجتماعی	۹۰،۷۱۲	۶،۱۶۶	۴۱،۶۸۸		۴۲،۸۵۸	
سایر فعالیت های خدمات عمومی، اجتماعی و شخصی	۱۶،۹۹۲	۷،۶۲۸	۱،۵۸۷		۷،۷۷۶	
جمع	۳،۶۱۶،۵۶۹	۱،۳۲۴،۷۴۶	۲۰۱،۷۷۷	۲۴۴،۰۳۷	۱،۶۹۶،۵۵۳	۱۴۹،۴۵۶

جدول شماره ۱۴۶

مصرف واسطه بخش‌های نهادی به تفکیک فعالیت‌های اقتصادی به قیمت‌های ثابت ۱۳۸۳ - سال ۱۳۹۳ (میلیارد ریال)

فعالیت / نهاد	کل اقتصاد	خانوارها	دولت عمومی	نفت	شرکت‌های غیرمالی	شرکت‌های مالی
کشاورزی، شکار و جنگلداری	۹۴.۴۵۸	۷۸.۸۱۲			۱۵.۶۴۶	
ماهیگیری	۴.۷۶۲	۲.۰۸۹			۲.۶۷۳	
استخراج نفت، گاز و پالایش نفت	۳۲.۷۳۲			۳۲.۷۳۲		
معادن	۸.۴۹۲	۳۲۴			۸.۱۶۸	
صنعت	۶۷۴.۵۵۵	۱۷۶.۶۲۷			۴۹۷.۹۲۹	
برق، گاز و آب	۸۷.۹۸۹	۵.۷۵۸			۸۲.۲۳۲	
ساختمان	۲۱۷.۸۲۶	۳۸.۸۰۴			۱۷۹.۰۲۱	
عمده فروشی، خرده فروشی و تعمیرگاه‌ها	۸۰.۴۹۱	۴۵.۶۱۰			۳۴.۸۸۲	
هتل و رستوران	۴.۵۰۴	۱.۳۵۴			۳.۱۵۰	
حمل و نقل، انبارداری و ارتباطات	۲۰۵.۱۴۹	۱۰۶.۲۸۸			۹۸.۸۶۱	
واسطه‌گری‌های مالی	۴۷.۱۳۸					۴۷.۱۳۸
خدمات مستغلات، کرایه و فعالیت‌های کسب و کار	۱۴.۰۷۸	۱۱.۰۹۱			۲.۹۸۷	
اداره امور عمومی، دفاع و تامین اجتماعی	۳۹.۳۱۲		۳۹.۳۱۲			
آموزش	۸.۱۸۴	۳۴۲	۳.۳۴۰		۴.۵۰۲	
بهداشت و مددکاری اجتماعی	۲۱.۴۹۵	۱.۴۶۱	۹.۹۱۰		۱۰.۱۲۳	
سایر فعالیت‌های خدمات عمومی، اجتماعی و شخصی	۵.۰۱۸	۲.۲۵۳	۳۷۷		۲.۳۸۸	
جمع	۱.۵۴۶.۱۸۳	۴۷۰.۸۱۳	۵۲.۹۳۹	۳۲.۷۳۲	۹۴۲.۵۶۱	۴۷.۱۳۸

جدول شماره ۱۴۷

ارزش افزوده بخش های نهادی به تفکیک فعالیت های اقتصادی به قیمت های ثابت ۱۳۸۳ - سال ۱۳۹۳ (میلیارد ریال)

فعالیت / نهاد	کل اقتصاد	خانوارها	دولت عمومی	نفت	شرکت های غیرمالی	شرکت های مالی
کشاورزی، شکار و جنگلداری	۱۲۶,۰۳۸	۱۰۵,۱۶۱			۲۰,۸۷۷	
ماهیگیری	۶,۹۷۰	۳,۰۵۷			۳,۹۱۳	
استخراج نفت، گاز و پالایش نفت	۲۱۱,۳۰۵			۲۱۱,۳۰۵		
معادن	۲۸,۷۳۵	۱,۰۹۷			۲۷,۶۳۹	
صنعت	۳۲۳,۱۷۹	۸۴,۶۲۲			۲۳۸,۵۵۷	
برق، گاز و آب	۳۳,۶۵۳	۲,۲۰۲			۳۱,۴۵۱	
ساختمان	۱۰۷,۵۵۵	۱۹,۱۶۰			۸۸,۳۹۵	
عمده فروشی، خرده فروشی و تعمیرگاه ها	۲۸۰,۸۳۸	۱۵۹,۱۳۴			۱۲۱,۷۰۴	
هتل و رستوران	۴,۵۷۰	۱,۳۷۴			۳,۱۹۶	
حمل و نقل، انبارداری و ارتباطات	۲۹۱,۴۵۰	۱۵۱,۰۰۱			۱۴۰,۴۴۹	
واسطه گیری های مالی	۱۰۲,۳۱۹					۱۰۲,۳۱۹
خدمات مستغلات، کرایه و فعالیت های کسب و کار	۳۴۰,۶۰۲	۳۱۵,۹۲۳			۲۴,۶۷۹	
اداره امور عمومی، دفاع و تامین اجتماعی	۱۰۵,۱۴۰		۱۰۵,۱۴۰			
آموزش	۲۶,۸۴۲	۱,۱۲۳	۱۰,۷۱۰		۱۵,۰۰۹	
بهداشت و مددکاری اجتماعی	۶۹,۲۱۷	۴,۷۰۵	۳۱,۷۷۸		۳۲,۷۳۴	
سایر فعالیت های خدمات عمومی، اجتماعی و شخصی	۱۱,۹۷۴	۵,۳۷۵	۱,۲۱۰		۵,۳۸۹	
جمع	۲,۰۷۰,۳۸۶	۸۵۳,۹۳۳	۱۴۸,۸۳۸	۲۱۱,۳۰۵	۷۵۳,۹۹۱	۱۰۲,۳۱۹

شرح - میلیارد ریال	۱۳۷۵	۱۳۷۶	۱۳۷۷	۱۳۷۸	۱۳۷۹	۱۳۸۰	۱۳۸۱	۱۳۸۲	۱۳۸۳	۱۳۸۴
تولید ناخالص داخلی به قیمت بازار	۲۷۵،۴۴۰	۲۲۴،۹۵۴	۳۶۲،۵۱۲	۴۹۲،۴۹۲	۶۳۹،۶۶۵	۷۴۸،۹۸۴	۱،۰۳۶،۴۰۴	۱،۲۷۱،۳۳۰	۱،۵۸۳،۲۸۹	۱،۹۷۹،۳۰۹
اضافه میشود: خالص جبران خدمات دریافتنی از دنیای خارج	۶۸	۳۵۲	۹۷۹	۲۰۲۰	۲،۱۵۴	۱،۷۹۳	۲،۶۱۷	۳،۸۴۴	۲،۳۴۲	۷۰۶
جبران خدمات دریافتنی از دنیای خارج	۴۱۴	۹۰۰	۱،۴۸۸	۲،۵۶۷	۳،۰۶۳	۲،۸۴۴	۴،۰۷۹	۵،۴۸۵	۴،۴۳۴	۳،۸۵۱
جبران خدمات پرداختنی به دنیای خارج	۳۴۶	۵۴۸	۵۰۹	۵۴۷	۹۰۹	۱،۰۵۱	۱،۴۶۲	۱،۶۴۱	۲،۱۹۳	۳،۱۴۶
اضافه میشود: خالص درآمد مالکیت دریافتنی از دنیای خارج	-۱،۳۰۳	-۱،۰۳۹	-۱،۲۲۷	-۸۸۰	-۱،۰۲۰	-۵۹	۲۶۱	-۱،۴۸۷	-۴،۸۹۷	-۴،۳۷۹
درآمد مالکیت دریافتنی از دنیای خارج	۱۰۴	۱۰۰	۹۹	۲۲۲	۳۷۷	۱،۰۳۶	۵،۷۴۴	۶،۰۶۷	۶،۴۷۷	۸،۱۷۹
درآمد مالکیت پرداختنی به دنیای خارج	۱،۴۰۷	۱،۱۳۹	۱،۳۲۶	۱،۱۰۲	۱،۳۹۷	۱،۰۹۵	۵،۴۸۳	۷،۵۵۴	۱۱،۳۷۵	۱۲،۵۵۹
خالص جبران خدمات و درآمد مالکیت دریافتنی از دنیای خارج	-۱،۲۳۵	-۶۸۷	-۲۴۹	۱،۱۴۰	۱،۱۳۴	۱،۷۳۴	۲،۸۷۸	۲،۳۵۸	-۲،۶۵۶	-۳،۶۷۴
جبران خدمات و درآمد مالکیت دریافتنی از دنیای خارج	۵۱۸	۱،۰۰۰	۱،۵۸۷	۲،۷۸۹	۳،۴۴۰	۳،۸۸۰	۹،۸۲۳	۱۱،۵۵۲	۱۰،۹۱۲	۱۲،۰۳۱
جبران خدمات و درآمد مالکیت پرداختنی به دنیای خارج	۱،۷۵۳	۱،۶۸۷	۱،۸۳۶	۱،۶۴۹	۲،۳۰۶	۲،۱۴۶	۶،۹۴۵	۹،۱۹۴	۱۳،۵۶۸	۱۵،۷۰۴
درآمد ناخالص ملی به قیمت بازار	۲۷۴،۲۰۵	۲۲۴،۲۶۷	۳۶۲،۲۶۳	۴۹۳،۶۳۲	۶۴۰،۷۹۹	۷۵۰،۷۱۸	۱،۰۳۹،۲۸۲	۱،۲۷۳،۶۸۷	۱،۵۸۰،۶۳۳	۱،۹۷۵،۶۳۵
اضافه میشود: خالص انتقالات جاری دریافتنی از دنیای خارج	-۵۷	-۴۶	-۵۴	-۴۷	-۶۳	-۶۰	-۴۳	-۱۷	-۱۸	-۲۸
انتقالات جاری دریافتنی از دنیای خارج										
انتقالات جاری پرداختنی به دنیای خارج	۵۷	۴۶	۵۴	۴۷	۶۳	۶۰	۴۳	۱۷	۱۸	۲۸
درآمد قابل تصرف ملی - ناخالص	۲۷۴،۱۴۸	۲۲۴،۲۲۱	۳۶۲،۲۰۹	۴۹۳،۵۸۵	۶۴۰،۷۳۶	۷۵۰،۶۵۸	۱،۰۳۹،۲۳۹	۱،۲۷۳،۶۷۱	۱،۵۸۰،۶۱۵	۱،۹۷۵،۵۹۷

شرح - میلیارد ریال	۱۳۸۵	۱۳۸۶	۱۳۸۷	۱۳۸۸	۱۳۸۹	۱۳۹۰	۱۳۹۱	۱۳۹۲	۱۳۹۳
تولید ناخالص داخلی به قیمت بازار	۲.۳۷۹.۸۴۷	۳.۱۴۱.۱۱۳	۳.۷۵۸.۵۵۴	۳.۹۵۳.۱۰۹	۴.۸۱۶.۴۸۸	۶.۳۰۵.۳۳۴	۷.۳۴۱.۴۵۲	۹.۸۱۹.۷۶۵	۱۱.۲۰۲.۵۲۹
اضافه میشود: خالص جبران خدمات دریافتنی از دنیای خارج	۱.۹۷۳	۲.۶۴۶	۲.۳۴۱	-۲.۲۴۳	-۳.۳۰۱	-۱.۶۵۰	-۱.۱۲۷	۳.۱۷۷	۰
جبران خدمات دریافتنی از دنیای خارج	۴.۰۴۲۵	۵.۳۱۱	۵.۳۳۸	۲.۶۷۵	۳.۲۶۹	۴.۰۳۴	۷.۰۱۴	۱۰.۶۸۴	۱۲.۴۶۴
جبران خدمات پرداختنی به دنیای خارج	۲.۴۵۲	۲.۵۶۵	۳.۰۹۷	۴.۹۱۸	۶.۵۷۰	۵.۶۸۴	۸.۱۴۱	۷.۵۰۷	۱۲.۴۶۵
اضافه میشود: خالص درآمد مالکیت دریافتنی از دنیای خارج	-۹۴۸	۶.۲۰۹	۱۰.۵۴۳	۱۰.۳۳۶	۴.۱۱۹	۳.۳۴۳	۴۰.۷۹۹	۶۴.۰۵۸	۳۶.۹۳۰
درآمد مالکیت دریافتنی از دنیای خارج	۱۴.۹۷۵	۲۴.۱۶۹	۲۵.۹۶۵	۱۵.۰۹۰	۱۶.۹۱۰	۲۰.۲۵۱	۶۱.۲۲۱	۸۶.۹۹۳	۶۳.۱۰۹
درآمد مالکیت پرداختنی به دنیای خارج	۱۵.۹۲۴	۱۷.۹۶۰	۱۵.۴۲۲	۱۴.۰۵۵	۱۲.۷۹۱	۱۶.۹۰۸	۲۰.۴۲۱	۲۲.۹۳۵	۲۶.۱۷۹
خالص جبران خدمات و درآمد مالکیت دریافتنی از دنیای خارج	۱۰.۲۵	۸.۸۵۵	۱۲.۷۸۴	-۱.۲۰۷	۸۱۸	۱.۶۹۴	۳۹.۶۷۲	۶۷.۲۳۵	۳۶.۹۳۰
جبران خدمات و درآمد مالکیت دریافتنی از دنیای خارج	۱۹.۴۰۰	۲۹.۳۸۰	۳۱.۳۰۳	۱۷.۷۶۶	۲۰.۱۸۰	۲۴.۲۸۶	۶۸.۲۳۵	۹۷.۶۷۷	۷۵.۵۷۴
جبران خدمات و درآمد مالکیت پرداختنی به دنیای خارج	۱۸.۳۷۶	۲۰.۵۲۴	۱۸.۵۱۹	۱۸.۹۷۳	۱۹.۲۶۲	۲۲.۵۹۲	۲۸.۵۶۲	۳۰.۴۴۲	۳۸.۶۴۴
درآمد ناخالص ملی به قیمت بازار	۲.۳۸۰.۸۷۲	۳.۱۴۹.۹۶۸	۳.۷۷۱.۳۳۸	۳.۹۵۱.۹۰۱	۴.۸۱۷.۳۰۶	۶.۳۰۷.۰۲۸	۷.۳۸۱.۱۲۵	۹.۸۸۶.۹۹۹	۱۱.۲۳۹.۴۵۹
اضافه میشود: خالص انتقالات جاری دریافتنی از دنیای خارج	-۳۷	-۳۲	-۳۰	-۲۸	-۲۴	-۲۲	-۱۹	-۱۷	-۲۲
انتقالات جاری دریافتنی از دنیای خارج									
انتقالات جاری پرداختنی به دنیای خارج	۳۷	۳۲	۳۰	۲۸	۲۴	۲۲	۱۹	۱۷	۲۲
درآمد قابل تصرف ملی - ناخالص	۲.۳۸۰.۸۳۵	۳.۱۴۹.۹۳۶	۳.۷۷۱.۳۰۸	۳.۹۵۱.۸۷۴	۴.۸۱۷.۲۸۲	۶.۳۰۷.۰۰۶	۷.۳۸۱.۱۰۵	۹.۸۸۶.۹۸۲	۱۱.۲۳۹.۴۳۷

شرح - میلیارد ریال	۱۳۷۵	۱۳۷۶	۱۳۷۷	۱۳۷۸	۱۳۷۹	۱۳۸۰	۱۳۸۱	۱۳۸۲	۱۳۸۳	۱۳۸۴
کسر میشود: هزینه مصرفی نهایی / مصرفی نهایی واقعی	۱۶۳.۴۳۹	۲۰۴.۹۳۸	۲۵۳.۸۱۲	۳۰۷.۳۹۱	۳۹۸.۶۸۷	۴۷۳.۰۹۳	۶۰۶.۸۰۷	۷۱۵.۵۷۶	۹۰۱.۶۶۵	۱.۱۰۷.۴۴۵
پس انداز ملی - ناخالص	۱۱۰.۷۰۹	۱۱۹.۲۸۴	۱۰۸.۳۹۷	۱۸۶.۱۹۳	۲۴۲.۰۴۹	۲۷۷.۵۶۵	۴۳۲.۴۳۲	۵۵۸.۰۹۵	۶۷۸.۹۵۰	۸۶۸.۱۵۲
اضافه میشود: خالص انتقالات سرمایه ای دریافتنی از دنیای خارج										
انتقالات سرمایه ای دریافتنی از دنیای خارج										
انتقالات سرمایه ای پرداختی به دنیای خارج										
کسر میشود: تشکیل سرمایه ناخالص	۱۰۷.۱۵۵	۱۲۰.۱۳۲	۱۲۷.۷۳۵	۱۷۰.۵۵۳	۲۲۸.۶۳۳	۲۶۲.۲۲۳	۴۲۱.۴۶۸	۵۶۴.۲۹۸	۶۸۵.۴۱۳	۷۰۷.۴۴۵
کسر میشود: خالص تحصیل دارایی‌های تولید نشده غیر مالی										
کسر می‌شود: اشتباهات آماری	-۹.۱۳۲	-۶.۱۵۲	-۵.۳۸۳	-۳.۰۱۹	۱.۸۱۳	۲۷.۹۰۹	۱.۴۲۳	۹.۳۷۳	۸.۹۸۰	۳۸.۵۷۸
خالص وام دهی / وام گیری	۱۲.۶۸۶	۵.۳۰۴	-۱۳.۹۵۵	۱۸.۶۶۰	۱۱.۶۰۳	-۱۲.۵۶۷	۹.۵۴۱	-۱۵.۵۷۷	-۱۵.۴۴۲	۱۲۲.۱۲۹
کسر میشود: مصرف سرمایه های ثابت	۵۵.۳۱۸	۶۲.۴۹۵	۶۹.۰۹۱	۸۹.۰۷۲	۱۱۱.۶۳۸	۱۲۵.۲۳۷	۱۵۹.۵۲۸	۱۹۳.۰۵۸	۲۳۱.۹۸۶	۲۶۸.۹۳۶
درآمد ملی به قیمت بازار - خالص	۲۱۸.۸۸۷	۲۶۱.۷۷۲	۲۹۳.۱۷۲	۴۰۴.۵۶۰	۵۲۹.۱۶۱	۶۲۵.۴۸۱	۸۷۹.۷۵۴	۱.۰۸۰.۶۲۹	۱.۳۴۸.۶۴۷	۱.۷۰۶.۶۹۹
درآمد قابل تصرف ملی - خالص	۲۱۸.۸۲۹	۲۶۱.۷۲۷	۲۹۳.۱۱۸	۴۰۴.۵۱۳	۵۲۹.۰۹۸	۶۲۵.۴۲۱	۸۷۹.۷۱۱	۱.۰۸۰.۶۱۳	۱.۳۴۸.۶۳۰	۱.۷۰۶.۶۶۱
پس انداز ملی - خالص	۵۵.۳۹۰	۵۶.۷۸۹	۳۹.۳۰۷	۹۷.۱۲۲	۱۳۰.۴۱۱	۱۵۲.۳۲۸	۲۷۲.۹۰۴	۳۶۵.۰۳۶	۴۴۶.۹۶۴	۵۹۹.۲۱۶

شرح - میلیارد ریال	۱۳۸۵	۱۳۸۶	۱۳۸۷	۱۳۸۸	۱۳۸۹	۱۳۹۰	۱۳۹۱	۱۳۹۲	۱۳۹۳
کسر میشود: هزینه مصرفی نهایی / مصرفی نهایی واقعی	۱.۳۴۹.۸۸۸	۱.۶۹۱.۱۴۶	۲.۰۵۶.۳۲۲	۲.۳۴۲.۴۰۲	۲.۷۷۵.۹۷۶	۳.۴۷۹.۷۰۴	۴.۳۴۵.۴۹۱	۵.۷۰۴.۱۰۰	۶.۸۷۹.۳۹۶
پس انداز ملی - ناخالص	۱.۰۳۰.۹۴۶	۱.۴۵۸.۷۹۰	۱.۷۱۴.۹۸۷	۱.۶۰۹.۴۷۱	۲.۰۴۱.۳۰۶	۲.۸۲۷.۳۰۲	۳.۰۲۵.۶۱۴	۴.۱۸۲.۸۸۲	۴.۳۶۰.۰۴۱
اضافه میشود: خالص انتقالات سرمایه ای دریافتنی از دنیای خارج									
انتقالات سرمایه ای دریافتنی از دنیای خارج									
انتقالات سرمایه ای پرداختنی به دنیای خارج									
کسر میشود: تشکیل سرمایه ناخالص	۸۴۲.۸۶۲	۱.۱۴۷.۷۱۲	۱.۴۵۵.۲۷۴	۱.۴۹۰.۳۶۷	۱.۷۴۹.۹۱۱	۲.۰۳۹.۰۸۶	۲.۸۲۶.۳۲۱	۳.۷۴۴.۴۵۴	۴.۱۰۴.۱۰۵
کسر میشود: خالص تحصیل دارایی های تولید نشده غیر مالی									
کسر می شود: اشتباهات آماری	۲۷.۸۹۳	۵۵.۳۷۵	۶۱.۸۰۶	۵۶.۸۷۰	۴۷.۷۳۵	۲۲۶.۴۳۳	۲۱۶.۷۶۰	-۱۶۳.۱۶۳	-۹۶.۸۵۵
خالص وام دهی / وام گیری	۱۶۰.۱۹۱	۲۵۵.۷۰۳	۱۹۷.۹۰۶	۶۲.۲۳۵	۲۴۳.۶۶۰	۵۶۱.۷۸۳	-۷.۴۶۷	۶۰۱.۵۹۱	۳۵۲.۷۹۱
کسر میشود: مصرف سرمایه های ثابت	۳۳۵.۷۷۲	۴۳۰.۶۲۲	۵۳۹.۵۴۲	۵۶۸.۵۳۲	۶۲۵.۵۳۹	۸۱۹.۱۸۶	۱.۳۱۴.۷۵۷	۱.۹۳۵.۹۰۴	۲.۱۹۱.۵۵۶
درآمد ملی به قیمت بازار - خالص	۲.۰۴۵.۱۰۰	۲.۷۱۹.۳۴۶	۳.۲۳۱.۷۹۶	۳.۳۸۳.۳۷۰	۴.۱۹۱.۷۶۷	۵.۴۸۷.۸۴۲	۶.۰۶۶.۳۶۷	۷.۹۵۱.۰۹۵	۹.۰۴۷.۹۰۳
درآمد قابل تصرف ملی - خالص	۲.۰۴۵.۰۶۳	۲.۷۱۹.۳۱۴	۳.۲۳۱.۷۶۶	۳.۳۸۳.۳۴۲	۴.۱۹۱.۷۴۳	۵.۴۸۷.۸۲۰	۶.۰۶۶.۳۴۸	۷.۹۵۱.۰۷۸	۹.۰۴۷.۸۸۱
پس انداز ملی - خالص	۶۹۵.۱۷۴	۱.۰۲۸.۱۶۸	۱.۱۷۵.۴۴۵	۱.۰۴۰.۹۴۰	۱.۴۱۵.۷۶۷	۲.۰۰۸.۱۱۶	۱.۷۲۰.۸۵۷	۲.۲۴۶.۹۷۸	۲.۱۶۸.۴۸۴

توالی حساب‌ها برای کل اقتصاد

(حساب تولید تا حساب مالی)

۱۳۸۴	۱۳۸۳	۱۳۸۲	۱۳۸۱	۱۳۸۰	۱۳۷۹	۱۳۷۸	۱۳۷۷	۱۳۷۶	۱۳۷۵	شرح - میلیارد ریال
------	------	------	------	------	------	------	------	------	------	--------------------

حساب تولید - منابع

۳,۱۳۸,۳۲۴	۲,۵۱۵,۴۲۸	۱,۹۸۶,۷۷۳	۱,۵۹۴,۷۰۷	۱,۱۸۱,۳۱۷	۱,۰۰۵,۸۶۹	۷۷۴,۳۶۳	۵۸۵,۷۳۹	۵۱۶,۱۰۹	۴۳۹,۹۸۹	ارزش ستانده (به قیمت پایه)
-۲۹,۶۰۶	۳,۳۴۶	۱۵,۸۰۳	۱۲,۹۸۳	۱۰,۳۷۷	۹,۸۱۵	۱۴,۸۹۰	۵,۶۷۵	۵,۵۷۴	۱,۴۷۷	اضافه میشود: خالص مالیات‌ها بر محصول
۵۲,۰۶۹	۴۴,۱۹۹	۳۷,۸۵۰	۲۸,۹۳۴	۲۱,۳۳۴	۱۸,۵۰۰	۲۲,۴۶۰	۱۲,۴۵۵	۱۰,۹۹۵	۷,۳۰۴	مالیات‌ها بر محصول
۸۱,۶۷۵	۴۰,۸۵۳	۲۲,۰۴۷	۱۵,۹۵۲	۱۱,۰۵۷	۸,۶۸۵	۷,۵۷۰	۶,۷۷۹	۵,۴۲۱	۵,۸۲۷	یارانه‌ها به محصول

حساب تولید - مصارف

۱,۱۲۹,۴۰۹	۹۳۵,۴۸۵	۷۳۱,۲۴۷	۵۷۱,۲۸۶	۴۴۲,۶۱۰	۳۷۶,۰۱۹	۲۹۶,۷۶۱	۲۲۸,۹۰۳	۱۹۶,۷۳۰	۱۶۶,۰۲۵	کسر میشود: مصارف واسطه (به قیمت خریداران)
۱,۹۷۹,۳۰۹	۱,۵۸۳,۲۸۹	۱,۲۷۱,۳۳۰	۱,۰۳۶,۴۰۴	۷۴۸,۹۸۴	۶۳۹,۶۶۵	۴۹۲,۴۹۲	۳۶۲,۵۱۲	۳۲۴,۹۵۴	۲۷۵,۴۴۰	تولید ناخالص داخلی به قیمت بازار
۲۶۸,۹۳۶	۲۳۱,۹۸۶	۱۹۳,۰۵۸	۱۵۹,۵۲۸	۱۲۵,۲۳۷	۱۱۱,۶۳۸	۸۹,۰۷۲	۶۹,۰۹۱	۶۲,۴۹۵	۵۵,۳۱۸	کسر میشود: مصرف سرمایه های ثابت
۱,۷۱۰,۳۷۳	۱,۳۵۱,۳۰۳	۱,۰۷۸,۲۷۱	۸۷۶,۸۷۶	۶۲۳,۷۴۷	۵۲۸,۰۲۷	۴۰۳,۴۲۱	۲۹۳,۴۲۱	۲۶۲,۴۵۹	۲۲۰,۱۲۳	تولید خالص داخلی

توالی حساب‌ها برای کل اقتصاد

(حساب تولید تا حساب مالی)

شرح - میلیارد ریال	۱۳۸۵	۱۳۸۶	۱۳۸۷	۱۳۸۸	۱۳۸۹	۱۳۹۰	۱۳۹۱	۱۳۹۲	۱۳۹۳
--------------------	------	------	------	------	------	------	------	------	------

حساب تولید - منابع

ارزش ستانده (به قیمت پایه)	۳.۷۹۴.۹۸۴	۴.۹۰۲.۸۲۸	۵.۹۳۵.۳۳۸	۶.۳۳۰.۱۱۵	۷.۷۴۸.۹۴۰	۱۰.۳۱۴.۹۳۷	۱۲.۱۰۱.۹۹۲	۱۵.۸۶۴.۸۰۹	۱۸.۳۴۵.۱۹۴
اضافه میشود: خالص مالیات‌ها بر محصول	-۴۷.۰۶۹	-۲۲.۲۴۴	-۱۵.۱۷۴	۲۵.۲۳۳	۳۳.۵۱۴	۱۷.۹۴۴	۳۸.۵۹۰	۵۸.۹۷۹	۱۲۶.۲۵۲
مالیات‌ها بر محصول	۵۵.۳۰۵	۶۶.۹۵۵	۷۴.۶۲۳	۹۵.۴۲۰	۱۲۰.۸۸۲	۱۴۴.۷۵۰	۱۵۴.۰۸۵	۲۲۵.۱۰۹	۲۷۹.۷۵۷
یارانه‌ها به محصول	۱۰۲.۳۷۳	۸۹.۱۹۹	۸۹.۷۹۶	۷۰.۱۸۷	۸۷.۲۶۹	۱۲۶.۸۰۶	۱۱۵.۴۹۵	۱۶۶.۱۲۹	۱۵۳.۵۰۵

حساب تولید - مصارف

کسر میشود: مصارف واسطه (به قیمت خریداران)	۱.۳۶۸.۰۶۸	۱.۷۳۹.۴۷۱	۲.۱۶۱.۶۱۱	۲.۴۰۲.۲۳۹	۲.۹۶۵.۹۶۶	۴.۰۲۷.۵۴۷	۴.۷۹۹.۱۳۰	۶.۱۰۴.۰۲۴	۷.۲۶۸.۹۱۷
تولید ناخالص داخلی به قیمت بازار	۲.۳۷۹.۸۴۷	۳.۱۶۱.۱۱۳	۳.۷۵۸.۵۵۴	۳.۹۵۳.۱۰۹	۴.۸۱۶.۴۸۸	۶.۳۰۵.۳۳۴	۷.۳۴۱.۴۵۲	۹.۸۱۹.۷۶۵	۱۱.۲۰۲.۵۲۹
کسر میشود: مصرف سرمایه‌های ثابت	۳۳۵.۷۷۲	۴۳۰.۶۲۲	۵۳۹.۵۴۲	۵۶۸.۵۳۲	۶۲۵.۵۳۹	۸۱۹.۱۸۶	۱.۳۱۴.۷۵۷	۱.۹۳۵.۹۰۴	۲.۱۹۱.۵۵۶
تولید خالص داخلی	۲.۰۴۴.۰۷۵	۲.۷۱۰.۴۹۰	۳.۲۱۹.۰۱۲	۳.۳۸۴.۵۷۷	۴.۱۹۰.۹۴۹	۵.۴۸۶.۱۴۸	۶.۰۲۶.۶۹۵	۷.۸۸۳.۸۶۱	۹.۰۱۰.۹۷۳

توالی حساب‌ها برای کل اقتصاد

(حساب تولید تا حساب مالی)

شرح - میلیارد ریال	۱۳۷۵	۱۳۷۶	۱۳۷۷	۱۳۷۸	۱۳۷۹	۱۳۸۰	۱۳۸۱	۱۳۸۲	۱۳۸۳	۱۳۸۴
حساب ایجاد درآمد - منابع										
تولید ناخالص داخلی به قیمت بازار	۲۷۵.۴۴۰	۳۲۴.۹۵۴	۳۶۲.۵۱۲	۴۹۲.۴۹۲	۶۳۹.۶۶۵	۷۴۸.۹۸۴	۱.۰۳۶.۴۰۴	۱.۲۷۱.۳۳۰	۱.۵۸۳.۲۸۹	۱.۹۷۹.۳۰۹
حساب ایجاد درآمد - مصارف										
جبران خدمات پرداختنی کارکنان	۶۷.۳۷۳	۸۱.۴۳۴	۹۵.۹۸۳	۱۲۱.۰۸۰	۱۵۶.۸۵۳	۱۸۷.۰۷۲	۲۴۱.۲۳۵	۲۸۵.۷۴۹	۳۶۶.۶۳۸	۴۵۳.۸۳۱
خالص مالیات پرداختنی بر تولید و واردات	۱.۹۱۰	۸.۴۶۳	۸.۷۴۶	۱۸.۳۰۰	۱۶.۳۵۳	۱۷.۶۶۸	۲۲.۲۸۳	۲۶.۸۵۳	۱۶.۳۳۵	-۱۴.۷۱۲
مالیات بر تولید و واردات	۷.۷۳۸	۱۳.۸۸۴	۱۵.۵۲۵	۲۵.۷۷۰	۲۵.۰۳۸	۲۸.۷۲۵	۳۸.۲۳۵	۴۸.۸۹۹	۵۷.۰۸۸	۶۶.۹۶۳
مالیات بر محصول	۷.۳۰۴	۱۰.۹۹۵	۱۲.۴۵۵	۲۲.۴۶۰	۱۸.۵۰۰	۲۱.۳۳۴	۲۸.۹۳۴	۳۷.۸۵۰	۴۴.۱۹۹	۵۲.۰۶۹
سایر مالیات‌ها بر تولید	۴۳۴	۲.۸۸۹	۳.۰۷۰	۳.۳۱۰	۶.۵۳۸	۷.۳۹۱	۹.۳۰۰	۱۱.۰۴۹	۱۲.۸۸۹	۱۴.۸۹۴
یارانه به تولید و واردات	۵.۸۲۷	۵.۴۲۱	۶.۷۷۹	۷.۵۷۰	۸.۶۸۵	۱۱.۰۵۷	۱۵.۹۵۲	۲۲.۰۴۷	۴۰.۸۵۳	۸۱.۶۷۵
یارانه به محصول	۵.۸۲۷	۵.۴۲۱	۶.۷۷۹	۷.۵۷۰	۸.۶۸۵	۱۱.۰۵۷	۱۵.۹۵۲	۲۲.۰۴۷	۴۰.۸۵۳	۸۱.۶۷۵
سایر یارانه‌ها به تولید										
مازاد عملیاتی - ناخالص	۱۱۷.۵۴۶	۱۲۸.۳۲۳	۱۳۴.۸۱۹	۲۰۰.۱۷۷	۲۷۵.۱۰۱	۳۲۱.۰۶۰	۵۰۴.۸۴۰	۶۴۹.۰۵۷	۸۰۹.۳۲۷	۱.۰۶۳.۷۱۹
درآمد مختلط - ناخالص	۸۸.۶۱۱	۱۰۶.۷۳۴	۱۲۲.۹۶۴	۱۵۳.۰۳۵	۱۹۱.۳۵۸	۲۲۳.۱۸۳	۲۶۸.۰۴۵	۳۰۹.۶۷۱	۳۹۱.۱۸۹	۴۷۶.۴۷۲

توالی حساب‌ها برای کل اقتصاد

(حساب تولید تا حساب مالی)

شرح - میلیارد ریال	۱۳۸۵	۱۳۸۶	۱۳۸۷	۱۳۸۸	۱۳۸۹	۱۳۹۰	۱۳۹۱	۱۳۹۲	۱۳۹۳
حساب ایجاد درآمد - منابع									
تولید ناخالص داخلی به قیمت بازار	۲.۳۷۹.۸۴۷	۳.۱۴۱.۱۱۳	۳.۷۵۸.۵۵۴	۳.۹۵۳.۱۰۹	۴.۸۱۶.۴۸۸	۶.۳۰۵.۳۳۴	۷.۳۴۱.۴۵۲	۹.۸۱۹.۷۶۵	۱۱.۲۰۲.۵۲۹
حساب ایجاد درآمد - مصارف									
جبران خدمات پرداختنی کارکنان	۵۴۶.۳۶۸	۶۵۴.۶۳۵	۸۳۳.۵۶۲	۹۵۹.۹۹۷	۱.۱۴۷.۶۳۲	۱.۳۵۷.۸۹۸	۱.۵۸۸.۳۸۱	۲.۰۹۷.۵۳۰	۲.۵۵۹.۹۲۴
خالص مالیات پرداختنی بر تولید و واردات	-۲۹.۷۰۰	-۱.۷۳۸	۷.۹۸۴	۵۱.۰۶۹	۶۴.۶۷۰	۵۴.۸۶۲	۸۲.۶۸۲	۱۱۲.۸۶۵	۱۹۳.۴۰۸
مالیات بر تولید و واردات	۷۲.۶۷۴	۸۷.۴۶۰	۹۷.۷۸۰	۱۲۱.۲۵۶	۱۵۲.۰۳۸	۱۸۱.۶۶۷	۱۹۸.۱۷۷	۲۷۸.۹۹۴	۳۴۶.۹۱۳
مالیات بر محصول	۵۵.۲۰۵	۶۶.۹۵۵	۷۴.۶۲۳	۹۵.۴۲۰	۱۲۰.۸۸۲	۱۴۴.۷۵۰	۱۵۴.۰۸۵	۲۲۵.۱۰۹	۲۷۹.۷۵۷
سایر مالیات‌ها بر تولید	۱۷.۲۶۹	۲۰.۵۰۶	۲۳.۱۵۸	۲۵.۸۳۶	۳۱.۱۵۶	۳۶.۹۱۸	۴۴.۰۹۱	۵۳.۸۸۵	۶۷.۱۵۶
یارانه به تولید و واردات	۱۰۲.۳۷۳	۸۹.۱۹۹	۸۹.۷۹۶	۷۰.۱۸۷	۸۷.۳۶۹	۱۲۶.۸۰۶	۱۱۵.۴۹۵	۱۶۶.۱۲۹	۱۵۳.۵۰۵
یارانه به محصول	۱۰۲.۳۷۳	۸۹.۱۹۹	۸۹.۷۹۶	۷۰.۱۸۷	۸۷.۳۶۹	۱۲۶.۸۰۶	۱۱۵.۴۹۵	۱۶۶.۱۲۹	۱۵۳.۵۰۵
سایر یارانه‌ها به تولید									
مازاد عملیاتی - ناخالص	۱.۲۶۲.۰۰۲	۱.۷۱۵.۴۸۲	۲.۰۰۲.۵۲۵	۱.۹۴۲.۷۸۰	۲.۴۴۹.۲۵۸	۳.۴۹۶.۶۷۲	۳.۸۱۴.۶۴۴	۴.۹۶۰.۰۳۲	۵.۳۲۳.۲۱۶
درآمد مختلط - ناخالص	۶۰۱.۱۷۸	۷۷۲.۷۳۴	۹۱۴.۴۸۴	۹۹۹.۲۶۳	۱.۱۵۴.۹۲۸	۱.۳۹۵.۹۰۳	۱.۸۵۵.۷۶۶	۲.۶۴۹.۳۳۷	۳.۱۲۵.۹۸۱

توالی حساب‌ها برای کل اقتصاد

(حساب تولید تا حساب مالی)

شرح - میلیارد ریال	۱۳۷۵	۱۳۷۶	۱۳۷۷	۱۳۷۸	۱۳۷۹	۱۳۸۰	۱۳۸۱	۱۳۸۲	۱۳۸۳	۱۳۸۴
--------------------	------	------	------	------	------	------	------	------	------	------

حساب تخصیص درآمد اولیه - منابع

مزاد عملیاتی - ناخالص	۱۱۷.۵۴۶	۱۲۸.۳۳۳	۱۳۴.۸۱۹	۲۰۰.۱۷۷	۲۷۵.۱۰۱	۳۲۱.۰۶۰	۵۰۴.۸۴۰	۶۴۹.۰۵۷	۸۰۹.۳۲۷	۱.۰۶۳.۷۱۹
درآمد مختلط - ناخالص	۸۸.۶۱۱	۱۰۶.۷۳۴	۱۲۲.۹۶۴	۱۵۳.۰۳۵	۱۹۱.۳۵۸	۲۲۳.۱۸۳	۲۶۸.۰۴۵	۳۰۹.۶۷۱	۳۹۱.۱۸۹	۴۷۶.۴۷۳
جبران خدمات دریافتنی کارکنان	۶۷.۴۴۱	۸۱.۷۸۶	۹۶.۹۶۲	۱۲۳.۱۰۰	۱۵۹.۰۰۶	۱۸۸.۸۶۵	۲۴۳.۸۵۲	۲۸۹.۵۹۳	۳۶۸.۸۸۰	۴۵۴.۵۳۷
خالص مالیات دریافتنی بر تولید و واردات	۱.۹۱۰	۸.۴۶۳	۸.۷۴۶	۱۸.۲۰۰	۱۶.۳۵۳	۱۷.۶۶۸	۲۲.۲۸۳	۲۶.۸۵۳	۱۶.۲۳۵	-۱۴.۷۱۲
مالیات بر تولید و واردات	۷.۷۳۸	۱۳.۸۸۴	۱۵.۵۲۵	۲۵.۷۷۰	۲۵.۰۳۸	۲۸.۷۲۵	۳۸.۲۳۵	۴۸.۸۹۹	۵۷.۰۸۸	۶۶.۹۶۳
مالیات بر محصول	۷.۳۰۴	۱۰.۹۹۵	۱۲.۴۵۵	۲۲.۴۶۰	۱۸.۵۰۰	۲۱.۳۳۴	۲۸.۹۳۴	۳۷.۸۵۰	۴۴.۱۹۹	۵۲.۰۶۹
سایر مالیات‌ها بر تولید	۴۳۴	۲.۸۸۹	۳.۰۷۰	۳.۳۱۰	۶.۵۳۸	۷.۳۹۱	۹.۳۰۰	۱۱.۰۴۹	۱۲.۸۸۹	۱۴.۸۹۴
یارانه به تولید و واردات	۵.۸۲۷	۵.۴۲۱	۶.۷۷۹	۷.۵۷۰	۸.۶۸۵	۱۱.۰۵۷	۱۵.۹۵۲	۲۲.۰۴۷	۴۰.۸۵۳	۸۱.۶۷۵
یارانه به محصول	۵.۸۲۷	۵.۴۲۱	۶.۷۷۹	۷.۵۷۰	۸.۶۸۵	۱۱.۰۵۷	۱۵.۹۵۲	۲۲.۰۴۷	۴۰.۸۵۳	۸۱.۶۷۵
سایر یارانه‌ها به تولید										
درآمد مالکیت دریافتنی	۷۰.۱۴۱	۶۸.۰۴۹	۶۷.۳۲۱	۱۱۱.۳۰۹	۱۶۳.۵۵۰	۱۹۳.۶۸۷	۲۱۵.۶۹۶	۲۴۰.۳۹۶	۲۵۸.۷۷۶	۲۷۹.۲۲۶

حساب تخصیص درآمد اولیه - مصارف

درآمد مالکیت پرداختنی	۷۱.۴۴۴	۶۹.۰۸۹	۶۸.۵۴۹	۱۱۲.۱۸۹	۱۶۴.۵۷۰	۱۹۳.۷۴۵	۲۱۵.۴۳۴	۲۴۰.۳۹۶	۲۵۸.۷۷۶	۲۷۹.۲۲۶
درآمد ملی - ناخالص	۲۷۴.۲۰۵	۳۲۴.۲۶۷	۳۶۲.۲۶۳	۴۹۳.۶۳۲	۶۴۰.۷۹۹	۷۵۰.۷۱۸	۱.۰۳۹.۲۸۲	۱.۲۷۳.۶۸۷	۱.۵۸۰.۶۳۳	۱.۹۷۵.۶۳۵

توالی حساب‌ها برای کل اقتصاد

(حساب تولید تا حساب مالی)

۱۳۹۳	۱۳۹۲	۱۳۹۱	۱۳۹۰	۱۳۸۹	۱۳۸۸	۱۳۸۷	۱۳۸۶	۱۳۸۵	شرح - میلیارد ریال
------	------	------	------	------	------	------	------	------	--------------------

حساب تخصیص درآمد اولیه - منابع

۵.۳۲۳.۲۱۶	۴.۹۶۰.۰۳۲	۳.۸۱۴.۶۴۴	۳.۴۹۶.۶۷۲	۲.۴۴۹.۲۵۸	۱.۹۴۲.۷۸۰	۲.۰۰۲.۵۲۵	۱.۷۱۵.۴۸۲	۱.۲۶۲.۰۰۲	مزاد عملیاتی - ناخالص
۳.۱۲۵.۹۸۱	۲.۶۴۹.۳۳۷	۱.۸۵۵.۷۴۶	۱.۳۹۵.۹۰۳	۱.۱۵۴.۹۲۸	۹۹۹.۲۶۳	۹۱۴.۴۸۴	۷۷۲.۷۳۴	۶۰۱.۱۷۸	درآمد مختلط - ناخالص
۲.۵۵۹.۹۲۴	۲.۱۰۰.۷۰۷	۱.۵۸۷.۲۵۴	۱.۳۵۶.۲۴۸	۱.۱۴۴.۳۳۱	۹۵۷.۷۵۴	۸۳۵.۸۰۳	۶۵۷.۲۸۱	۵۴۸.۳۴۱	جبران خدمات دریافتنی کارکنان
۱۹۳.۴۰۸	۱۱۲.۸۶۵	۸۲.۶۸۲	۵۴.۸۶۲	۶۴.۶۷۰	۵۱.۰۶۹	۷.۹۸۴	-۱.۷۳۸	-۲۹.۷۰۰	خالص مالیات دریافتنی بر تولید و واردات
۳۴۶.۹۱۳	۳۷۸.۹۹۴	۱۹۸.۱۷۷	۱۸۱.۶۶۷	۱۵۲.۰۳۸	۱۲۱.۲۵۶	۹۷.۷۸۰	۸۷.۴۶۰	۷۲.۶۷۴	مالیات بر تولید و واردات
۲۷۹.۷۵۷	۲۲۵.۱۰۹	۱۵۴.۰۸۵	۱۴۴.۷۵۰	۱۲۰.۸۸۲	۹۵.۴۲۰	۷۴.۶۲۳	۶۶.۹۵۵	۵۵.۲۰۵	مالیات بر محصول
۶۷.۱۵۶	۵۳.۸۸۵	۴۴.۰۹۱	۳۶.۹۱۸	۳۱.۱۵۶	۲۵.۸۳۶	۲۳.۱۵۸	۲۰.۵۰۶	۱۷.۲۶۹	سایر مالیات‌ها بر تولید
۱۵۳.۵۰۵	۱۶۶.۱۲۹	۱۱۵.۴۹۵	۱۲۶.۸۰۶	۸۷.۳۶۹	۷۰.۱۸۷	۸۹.۷۹۶	۸۹.۱۹۹	۱۰۲.۳۷۳	یارانه به تولید و واردات
۱۵۳.۵۰۵	۱۶۶.۱۲۹	۱۱۵.۴۹۵	۱۲۶.۸۰۶	۸۷.۳۶۹	۷۰.۱۸۷	۸۹.۷۹۶	۸۹.۱۹۹	۱۰۲.۳۷۳	یارانه به محصول
									سایر یارانه‌ها به تولید
۴.۶۸۹.۹۵۶	۳.۷۹۷.۸۹۰	۲.۶۱۹.۲۲۹	۲.۴۲۹.۵۹۴	۱.۷۶۶.۷۴۵	۱.۴۴۰.۱۵۵	۱.۵۲۸.۴۱۸	۱.۲۰۹.۶۵۱	۸۹۳.۴۴۶	درآمد مالکیت دریافتنی

حساب تخصیص درآمد اولیه - مصارف

۴.۶۵۳.۰۲۶	۳.۷۳۳.۸۳۲	۲.۵۷۸.۴۳۰	۲.۴۲۶.۲۵۱	۱.۷۶۲.۶۲۶	۱.۴۳۹.۱۱۹	۱.۵۱۷.۸۷۵	۱.۲۰۳.۴۴۲	۸۹۴.۳۹۴	درآمد مالکیت پرداختنی
۱۱.۲۳۹.۴۶۰	۹.۸۸۷.۰۰۰	۷.۳۸۱.۱۲۴	۶.۳۰۷.۰۲۸	۴.۸۱۷.۳۰۶	۳.۹۵۱.۹۰۱	۳.۷۷۱.۳۳۸	۳.۱۴۹.۹۶۸	۲.۳۸۰.۸۷۲	درآمد ملی - ناخالص

توالی حساب‌ها برای کل اقتصاد

(حساب تولید تا حساب مالی)

شرح - میلیارد ریال	۱۳۷۵	۱۳۷۶	۱۳۷۷	۱۳۷۸	۱۳۷۹	۱۳۸۰	۱۳۸۱	۱۳۸۲	۱۳۸۳	۱۳۸۴
--------------------	------	------	------	------	------	------	------	------	------	------

حساب توزیع ثانویه درآمد - منابع

درآمد ملی - ناخالص	۲۷۴.۲۰۵	۳۲۴.۲۶۷	۳۶۲.۲۶۳	۴۹۳.۶۳۲	۶۴۰.۷۹۹	۷۵۰.۷۱۸	۱۰۳۹.۲۸۲	۱.۲۷۳.۶۸۷	۱.۵۸۰.۶۳۳	۱.۹۷۵.۶۲۵
مالیات های جاری دریافتنی بر درآمد و ثروت	۸.۶۹۶	۱۰.۷۵۹	۱۲.۳۵۰	۱۶.۰۶۶	۱۸.۶۸۰	۲۱.۵۳۴	۲۳.۶۹۰	۳۰.۲۱۹	۳۹.۲۴۶	۸۱.۵۷۸
سهمیه های دریافتنی تامین اجتماعی	۷.۲۱۱	۹.۲۱۶	۱۲.۳۸۴	۱۴.۵۹۲	۱۹.۹۴۸	۳۰.۲۴۳	۳۳.۹۸۸	۴۳.۸۶۱	۵۵.۵۹۹	۶۸.۸۰۱
بهره مندی‌های دریافتنی تامین اجتماعی بجز انتقالات اجتماعی غیرنقدی	۳.۸۰۹	۵.۰۲۲	۶.۷۴۱	۸.۷۳۸	۱۱.۵۰۲	۱۵.۰۲۲	۲۰.۴۹۱	۲۷.۳۵۶	۳۶.۲۵۰	۴۸.۶۳۰
سایر انتقالات دریافتنی جاری	۴.۱۹۸	۵.۷۱۷	۷.۴۵۸	۹.۳۳۷	۱۲.۱۱۱	۱۶.۳۹۹	۲۳.۶۵۶	۳۰.۰۳۳	۳۹.۰۸۹	۵۶.۵۸۰

حساب توزیع ثانویه درآمد - مصارف

مالیات های جاری پرداختنی بر درآمد و ثروت	۸.۶۹۶	۱۰.۷۵۹	۱۲.۳۵۰	۱۶.۰۶۶	۱۸.۶۸۰	۲۱.۵۳۴	۲۳.۶۹۰	۳۰.۲۱۹	۳۹.۲۴۶	۸۱.۵۷۸
سهمیه های پرداختنی تامین اجتماعی	۷.۲۱۱	۹.۲۱۶	۱۲.۳۸۴	۱۴.۵۹۲	۱۹.۹۴۸	۳۰.۲۴۳	۳۳.۹۸۸	۴۳.۸۶۱	۵۵.۵۹۹	۶۸.۸۰۱
بهره مندی‌های پرداختنی تامین اجتماعی بجز انتقالات اجتماعی غیرنقدی	۳.۸۰۹	۵.۰۲۲	۶.۷۴۱	۸.۷۳۸	۱۱.۵۰۲	۱۵.۰۲۲	۲۰.۴۹۱	۲۷.۳۵۶	۳۶.۲۵۰	۴۸.۶۳۰
سایر انتقالات پرداختنی جاری	۴.۲۵۵	۵.۷۶۳	۷.۵۱۲	۹.۳۸۴	۱۲.۱۷۴	۱۶.۴۵۹	۲۳.۶۹۹	۳۰.۰۴۹	۳۹.۱۰۷	۵۶.۶۱۸
درآمد قابل تصرف - ناخالص	۲۷۴.۱۴۸	۳۲۴.۲۲۱	۳۶۲.۲۰۹	۴۹۳.۵۸۵	۶۴۰.۷۳۶	۷۵۰.۶۵۸	۱۰۳۹.۲۳۹	۱.۲۷۳.۶۷۱	۱.۵۸۰.۶۱۵	۱.۹۷۵.۵۹۷

توالی حساب‌ها برای کل اقتصاد

(حساب تولید تا حساب مالی)

شرح - میلیارد ریال	۱۳۸۵	۱۳۸۶	۱۳۸۷	۱۳۸۸	۱۳۸۹	۱۳۹۰	۱۳۹۱	۱۳۹۲	۱۳۹۳
--------------------	------	------	------	------	------	------	------	------	------

حساب توزیع ثانویه درآمد - منابع

درآمد ملی - ناخالص	۲.۳۸۰.۸۷۲	۳.۱۴۹.۹۶۸	۳.۷۷۱.۳۳۸	۳.۹۵۱.۹۰۱	۴.۸۱۷.۳۰۶	۶.۳۰۷.۰۲۸	۷.۳۸۱.۱۲۴	۹.۸۸۷.۰۰۰	۱۱.۲۳۹.۴۶۰
مالیات های جاری دریافتی بر درآمد و ثروت	۹۴.۵۲۸	۱۲۲.۱۲۵	۱۶۲.۹۷۰	۱۶۸.۷۶۰	۱۶۲.۵۹۱	۲۱۳.۱۲۷	۲۴۰.۹۷۸	۲۷۰.۳۳۲	۳۵۲.۳۳۱
سهمیه های دریافتی تامین اجتماعی	۹۲.۷۰۸	۱۱۶.۵۵۲	۱۴۸.۶۹۲	۱۸۲.۸۶۵	۲۳۴.۲۱۷	۳۲۵.۷۴۷	۴۲۳.۴۷۴	۵۱۰.۸۷۳	۴۴۱.۶۰۰
بهره مندی‌های دریافتی تامین اجتماعی بجز انتقالات اجتماعی غیرنقدی	۶۴.۸۵۱	۸۹.۹۶۵	۱۲۲.۵۰۵	۱۷۲.۶۲۳	۲۰۷.۰۷۳	۲۴۱.۶۷۷	۳۰۱.۳۸۹	۴۳۱.۷۰۵	۴۹۸.۲۲۳
سایر انتقالات دریافتی جاری	۶۵.۱۳۳	۸۲.۷۰۷	۹۶.۶۴۱	۱۱۸.۲۵۸	۱۳۲.۴۷۱	۱۶۲.۱۸۶	۲۳۱.۷۳۶	۲۹۵.۷۶۳	۳۴۰.۴۸۹

حساب توزیع ثانویه درآمد - مصارف

مالیات های جاری پرداختی بر درآمد و ثروت	۹۴.۵۲۸	۱۲۲.۱۲۵	۱۶۲.۹۷۰	۱۶۸.۷۶۰	۱۶۲.۵۹۱	۲۱۳.۱۲۷	۲۴۰.۹۷۸	۲۷۰.۳۳۲	۳۵۲.۳۳۱
سهمیه های پرداختی تامین اجتماعی	۹۲.۷۰۸	۱۱۶.۵۵۲	۱۴۸.۶۹۲	۱۸۲.۸۶۵	۲۳۴.۲۱۷	۳۲۵.۷۴۷	۴۲۳.۴۷۴	۵۱۰.۸۷۳	۴۴۱.۶۰۰
بهره مندی‌های پرداختی تامین اجتماعی بجز انتقالات اجتماعی غیرنقدی	۶۴.۸۵۱	۸۹.۹۶۵	۱۲۲.۵۰۵	۱۷۲.۶۲۳	۲۰۷.۰۷۳	۲۴۱.۶۷۷	۳۰۱.۳۸۹	۴۳۱.۷۰۵	۴۹۸.۲۲۳
سایر انتقالات پرداختی جاری	۶۵.۱۷۰	۸۲.۷۳۹	۹۶.۶۷۱	۱۱۸.۲۸۵	۱۳۲.۴۹۵	۱۶۲.۲۰۸	۲۳۱.۷۵۵	۲۹۵.۷۸۰	۳۴۰.۵۱۱
درآمد قابل تصرف - ناخالص	۲.۳۸۰.۸۳۵	۳.۱۴۹.۹۳۶	۳.۷۷۱.۳۰۸	۳.۹۵۱.۸۷۴	۴.۸۱۷.۲۸۲	۶.۳۰۷.۰۰۶	۷.۳۸۱.۱۰۵	۹.۸۸۶.۹۸۳	۱۱.۲۳۹.۴۳۷

توالی حساب‌ها برای کل اقتصاد

(حساب تولید تا حساب مالی)

۱۳۸۴	۱۳۸۳	۱۳۸۲	۱۳۸۱	۱۳۸۰	۱۳۷۹	۱۳۷۸	۱۳۷۷	۱۳۷۶	۱۳۷۵	شرح - میلیارد ریال
حساب مصرف درآمد قابل تصرف - منابع										
۱.۹۷۵.۵۹۷	۱.۵۸۰.۶۱۵	۱.۲۷۳.۶۷۱	۱.۰۳۹.۲۳۹	۷۵۰.۶۵۸	۶۴۰.۷۳۶	۴۹۳.۵۸۵	۳۶۲.۲۰۹	۳۲۴.۲۲۱	۲۷۴.۱۴۸	درآمد قابل تصرف - ناخالص
										تعدیل ناشی از تغییر دارایی خانوارها در صندوق‌های بازنشستگی
حساب مصرف درآمد قابل تصرف - مصارف										
۱.۱۰۷.۴۴۵	۹۰۱.۶۶۵	۷۱۵.۵۷۶	۶۰۶.۸۰۷	۴۷۳.۰۹۳	۳۹۸.۶۸۷	۳۰۷.۳۹۱	۲۵۳.۸۱۲	۲۰۴.۹۳۸	۱۶۳.۴۳۹	هزینه های مصرفی نهایی
۸۷۵.۱۰۷	۷۳۲.۱۲۰	۵۸۱.۵۵۱	۴۹۱.۸۷۳	۳۹۰.۳۶۴	۳۲۸.۶۴۵	۲۵۶.۰۳۷	۲۱۳.۴۹۱	۱۷۲.۵۶۲	۱۳۴.۲۱۲	هزینه های مصرفی فردی
۲۳۲.۳۲۸	۱۶۹.۵۴۵	۱۳۴.۰۲۵	۱۱۴.۹۳۴	۸۲.۷۲۹	۷۰.۰۴۲	۵۱.۳۵۵	۴۰.۳۲۱	۳۲.۳۷۶	۲۹.۲۲۷	هزینه های مصرفی جمعی
										تعدیل ناشی از تغییر دارایی خانوارها در صندوق‌های بازنشستگی
۸۶۸.۱۵۲	۶۷۸.۹۵۰	۵۵۸.۰۹۵	۴۳۲.۴۳۲	۳۷۷.۵۶۵	۳۴۲.۰۴۹	۱۸۶.۱۹۴	۱۰۸.۳۹۷	۱۱۹.۲۸۳	۱۱۰.۷۰۹	پس انداز - ناخالص

توالی حساب‌ها برای کل اقتصاد

(حساب تولید تا حساب مالی)

۱۳۹۳	۱۳۹۲	۱۳۹۱	۱۳۹۰	۱۳۸۹	۱۳۸۸	۱۳۸۷	۱۳۸۶	۱۳۸۵	شرح - میلیارد ریال
حساب مصرف درآمد قابل تصرف - منابع									
۱۱.۲۳۹.۴۳۷	۹.۸۸۶.۹۸۳	۷.۳۸۱.۱۰۵	۶.۳۰۷.۰۰۶	۴.۸۱۷.۲۸۲	۳.۹۵۱.۸۷۴	۲.۷۷۱.۳۰۸	۳.۱۴۹.۹۳۶	۲.۳۸۰.۸۳۵	درآمد قابل تصرف - ناخالص
									تعدیل ناشی از تغییر دارایی خانوارها در صندوق‌های بازنشستگی
حساب مصرف درآمد قابل تصرف - مصارف									
۶.۸۷۹.۳۹۶	۵.۷۰۴.۱۰۰	۴.۳۴۵.۴۹۱	۳.۴۷۹.۷۰۴	۲.۷۷۵.۹۷۶	۲.۳۴۲.۴۰۲	۲.۰۵۶.۳۲۲	۱.۶۹۱.۱۴۶	۱.۳۴۹.۸۸۸	هزینه های مصرفی نهایی
۵.۷۹۲.۹۳۹	۴.۸۱۱.۲۴۸	۳.۶۸۸.۳۲۹	۲.۸۸۵.۰۴۵	۲.۲۶۶.۴۸۹	۱.۹۱۸.۸۹۶	۱.۶۷۹.۳۱۶	۱.۴۰۰.۱۵۹	۱.۰۵۶.۸۷۱	هزینه های مصرفی فردی
۱.۰۸۶.۴۵۸	۸۹۲.۸۵۲	۶۵۷.۱۶۳	۵۹۴.۶۵۹	۵۰۹.۴۸۷	۴۲۳.۵۰۷	۳۷۷.۰۰۶	۲۹۰.۹۸۷	۲۹۳.۰۱۷	هزینه های مصرفی جمعی
									تعدیل ناشی از تغییر دارایی خانوارها در صندوق‌های بازنشستگی
۴.۳۶۰.۰۴۱	۴.۱۸۲.۸۸۳	۳.۰۳۵.۶۱۴	۲.۸۲۷.۳۰۲	۲.۰۴۱.۳۰۶	۱.۶۰۹.۴۷۱	۱.۷۱۴.۹۸۶	۱.۴۵۸.۷۹۰	۱.۰۳۰.۹۴۶	پس انداز - ناخالص

توالی حساب‌ها برای کل اقتصاد

(حساب تولید تا حساب مالی)

شرح - میلیارد ریال	۱۳۷۵	۱۳۷۶	۱۳۷۷	۱۳۷۸	۱۳۷۹	۱۳۸۰	۱۳۸۱	۱۳۸۲	۱۳۸۳	۱۳۸۴
--------------------	------	------	------	------	------	------	------	------	------	------

حساب توزیع مجدد درآمد غیرنقدی - منابع

درآمد قابل تصرف - ناخالص	۲۷۴.۱۴۸	۳۲۴.۲۲۱	۳۶۲.۲۰۹	۴۹۳.۵۸۵	۶۴۰.۷۳۶	۷۵۰.۶۵۸	۱.۰۳۹.۲۳۹	۱.۲۷۳.۶۷۱	۱.۵۸۰.۶۱۵	۱.۹۷۵.۵۹۷
بهره مندی‌های تامین اجتماعی غیرنقدی	۱.۸۷۱	۲.۷۷۵	۳.۲۹۸	۳.۶۸۱	۵.۱۱۴	۶.۶۳۲	۹.۳۵۹	۱۰.۴۰۱	۱۳.۸۰۳	۱۷.۹۱۳
بهره مندی‌های کمک اجتماعی غیرنقدی	۱۵	۰	۳۶	۰	۰	۱۳۶	۶۰	۰	۰	۰
انتقالات کالاها و خدمات فردی غیربازاری	۴.۱۸۴	۳.۸۶۷	۵.۳۶۶	۵.۰۲۳	۱۱.۲۰۹	۱۲.۸۱۲	۵.۵۰۶	۱۲.۰۰۹	۱۹.۶۶۲	۲۰.۸۰۳

حساب توزیع مجدد درآمد غیرنقدی - مصارف

بهره مندی‌های تامین اجتماعی غیرنقدی	۱.۸۷۱	۲.۷۷۵	۳.۲۹۸	۳.۶۸۱	۵.۱۱۴	۶.۶۳۲	۹.۳۵۹	۱۰.۴۰۱	۱۳.۸۰۳	۱۷.۹۱۳
بهره مندی‌های کمک اجتماعی غیرنقدی	۱۵	۰	۳۶	۰	۰	۱۳۶	۶۰	۰	۰	۰
انتقالات کالاها و خدمات فردی غیربازاری	۴.۱۸۴	۳.۸۶۷	۵.۳۶۶	۵.۰۲۳	۱۱.۲۰۹	۱۲.۸۱۲	۵.۵۰۶	۱۲.۰۰۹	۱۹.۶۶۲	۲۰.۸۰۳
درآمد قابل تصرف تعدیل شده - ناخالص	۲۷۴.۱۴۸	۳۲۴.۲۲۱	۳۶۲.۲۰۹	۴۹۳.۵۸۵	۶۴۰.۷۳۶	۷۵۰.۶۵۸	۱.۰۳۹.۲۳۹	۱.۲۷۳.۶۷۱	۱.۵۸۰.۶۱۵	۱.۹۷۵.۵۹۷

حساب مصرف درآمد قابل تصرف تعدیل شده - منابع

درآمد قابل تصرف تعدیل شده - ناخالص	۲۷۴.۱۴۸	۳۲۴.۲۲۱	۳۶۲.۲۰۹	۴۹۳.۵۸۵	۶۴۰.۷۳۶	۷۵۰.۶۵۸	۱.۰۳۹.۲۳۹	۱.۲۷۳.۶۷۱	۱.۵۸۰.۶۱۵	۱.۹۷۵.۵۹۷
------------------------------------	---------	---------	---------	---------	---------	---------	-----------	-----------	-----------	-----------

حساب مصرف درآمد قابل تصرف تعدیل شده - مصارف

مصرف نهایی واقعی	۱۶۳.۴۲۹	۲۰۴.۹۳۸	۲۵۳.۸۱۲	۳۰۷.۳۹۱	۳۹۸.۶۸۷	۴۷۳.۰۹۳	۶۰۶.۸۰۷	۷۱۵.۵۷۶	۹۰۱.۶۶۵	۱.۱۰۷.۴۴۵
مصرف نهایی فردی واقعی	۱۳۴.۲۱۲	۱۷۲.۵۶۲	۲۱۳.۴۹۱	۲۵۶.۰۳۷	۳۲۸.۶۴۵	۳۹۰.۳۶۴	۴۹۱.۸۷۳	۵۸۱.۵۵۱	۷۳۲.۱۲۰	۸۷۵.۱۰۷
مصرف نهایی جمعی واقعی	۲۹.۲۲۷	۳۲.۳۷۶	۴۰.۳۲۱	۵۱.۳۵۵	۷۰.۰۴۲	۸۲.۷۲۹	۱۱۴.۹۳۴	۱۳۴.۰۲۵	۱۶۹.۵۴۵	۲۳۲.۳۳۸
تعدیل ناشی از تغییر دارایی خانوارها در صندوق‌های بازنشستگی										
پس‌انداز - ناخالص	۱۱۰.۷۰۹	۱۱۹.۲۸۳	۱۰۸.۳۹۷	۱۸۶.۱۹۴	۲۴۲.۰۴۹	۲۷۷.۵۶۵	۴۳۲.۴۳۲	۵۵۸.۰۹۵	۶۷۸.۹۵۰	۸۶۸.۱۵۲

توالی حساب‌ها برای کل اقتصاد

(حساب تولید تا حساب مالی)

شرح - میلیارد ریال	۱۳۸۵	۱۳۸۶	۱۳۸۷	۱۳۸۸	۱۳۸۹	۱۳۹۰	۱۳۹۱	۱۳۹۲	۱۳۹۳
--------------------	------	------	------	------	------	------	------	------	------

حساب توزیع مجدد درآمد غیرنقدی - منابع

درآمد قابل تصرف - ناخالص	۲.۳۸۰.۸۳۵	۳.۱۴۹.۹۳۶	۲.۷۷۱.۳۰۸	۳.۹۵۱.۸۷۴	۴.۸۱۷.۲۸۲	۶.۳۰۷.۰۰۶	۷.۳۸۱.۱۰۵	۹.۸۸۶.۹۸۳	۱۱.۲۳۹.۴۳۷
بهره مندی‌های تامین اجتماعی غیرنقدی	۲۴.۴۷۷	۳۱.۱۶۹	۳۰.۸۵۰	۴۹.۰۲۵	۶۰.۷۰۵	۳۱.۲۸۷	۳۸.۴۶۲	۵۱.۰۳۴	۸۸.۴۰۸
بهره مندی‌های کمک اجتماعی غیرنقدی	۰	۰	۰	۰	۰	۰	۰	۰	۰
انتقالات کالاها و خدمات فردی غیربازاری	۲۰.۴۲۴	۲۳.۷۸۷	۲۸.۸۲۵	۴۲.۲۳۰	۴۴.۳۱۲	۷۸.۳۸۳	۹۶.۹۲۴	۱۲۶.۷۹۹	۱۷۷.۹۹۶

حساب توزیع مجدد درآمد غیرنقدی - مصارف

بهره مندی‌های تامین اجتماعی غیرنقدی	۲۴.۴۷۷	۳۱.۱۶۹	۳۰.۸۵۰	۴۹.۰۲۵	۶۰.۷۰۵	۳۱.۲۸۷	۳۸.۴۶۲	۵۱.۰۳۴	۸۸.۴۰۸
بهره مندی‌های کمک اجتماعی غیرنقدی	۰	۰	۰	۰	۰	۰	۰	۰	۰
انتقالات کالاها و خدمات فردی غیربازاری	۲۰.۴۲۴	۲۳.۷۸۷	۲۸.۸۲۵	۴۲.۲۳۰	۴۴.۳۱۲	۷۸.۳۸۳	۹۶.۹۲۴	۱۲۶.۷۹۹	۱۷۷.۹۹۶
درآمد قابل تصرف تعدیل شده - ناخالص	۲.۳۸۰.۸۳۵	۳.۱۴۹.۹۳۶	۲.۷۷۱.۳۰۸	۳.۹۵۱.۸۷۴	۴.۸۱۷.۲۸۲	۶.۳۰۷.۰۰۶	۷.۳۸۱.۱۰۵	۹.۸۸۶.۹۸۳	۱۱.۲۳۹.۴۳۷

حساب مصرف درآمد قابل تصرف تعدیل شده - منابع

درآمد قابل تصرف تعدیل شده - ناخالص	۲.۳۸۰.۸۳۵	۳.۱۴۹.۹۳۶	۲.۷۷۱.۳۰۸	۳.۹۵۱.۸۷۴	۴.۸۱۷.۲۸۲	۶.۳۰۷.۰۰۶	۷.۳۸۱.۱۰۵	۹.۸۸۶.۹۸۳	۱۱.۲۳۹.۴۳۷
------------------------------------	-----------	-----------	-----------	-----------	-----------	-----------	-----------	-----------	------------

حساب مصرف درآمد قابل تصرف تعدیل شده - مصارف

مصرف نهایی واقعی	۱.۳۴۹.۸۸۸	۱.۶۹۱.۱۴۶	۲.۰۵۶.۳۲۲	۲.۳۴۲.۴۰۲	۲.۷۷۵.۹۷۶	۳.۴۷۹.۷۰۴	۴.۳۴۵.۴۹۱	۵.۷۰۴.۱۰۰	۶.۸۷۹.۳۹۶
مصرف نهایی فردی واقعی	۱.۰۵۶.۸۷۱	۱.۴۰۰.۱۵۹	۱.۶۷۹.۳۱۶	۱.۹۱۸.۸۹۶	۲.۲۶۶.۴۸۹	۲.۸۸۵.۰۴۵	۳.۶۸۸.۳۲۹	۴.۸۱۱.۲۴۸	۵.۷۹۲.۹۳۹
مصرف نهایی جمعی واقعی	۲۹۳.۰۱۷	۲۹۰.۹۸۷	۳۷۷.۰۰۶	۴۲۳.۵۰۷	۵۰۹.۴۸۷	۵۹۴.۶۵۹	۶۵۷.۱۶۳	۸۹۲.۸۵۲	۱.۰۸۶.۴۵۸
تعدیل ناشی از تغییر دارایی خانوارها در صندوق‌های بازنشستگی									
پس‌انداز - ناخالص	۱.۰۳۰.۹۴۶	۱.۴۵۸.۷۹۰	۱.۷۱۴.۹۸۶	۱.۶۰۹.۴۷۱	۲.۰۴۱.۳۰۶	۲.۸۲۷.۲۰۲	۳.۰۳۵.۶۱۴	۴.۱۸۲.۸۸۳	۴.۳۶۰.۰۴۱

توالی حساب‌ها برای کل اقتصاد

(حساب تولید تا حساب مالی)

شرح - میلیارد ریال	۱۳۷۵	۱۳۷۶	۱۳۷۷	۱۳۷۸	۱۳۷۹	۱۳۸۰	۱۳۸۱	۱۳۸۲	۱۳۸۳	۱۳۸۴
--------------------	------	------	------	------	------	------	------	------	------	------

حساب سرمایه - تغییر در بدهی‌ها و ارزش ویژه

پس‌انداز - ناخالص	۱۱۹.۲۸۳	۱۰۸.۳۹۷	۱۸۶.۱۹۴	۲۴۲.۰۴۹	۲۷۷.۵۶۵	۴۳۲.۴۳۲	۵۵۸.۰۹۵	۶۷۸.۹۵۰	۸۶۸.۱۵۲	
خالص انتقالات سرمایه‌ای دریافتی										
انتقالات سرمایه‌ای دریافتی										
انتقالات سرمایه‌ای پرداختی										
تغییر در ارزش ویژه ناشی از پس‌انداز و انتقالات سرمایه‌ای	۱۱۹.۲۸۳	۱۰۸.۳۹۷	۱۸۶.۱۹۴	۲۴۲.۰۴۹	۲۷۷.۵۶۵	۴۳۲.۴۳۲	۵۵۸.۰۹۵	۶۷۸.۹۵۰	۸۶۸.۱۵۲	

حساب سرمایه - تغییر در دارایی‌ها

تشکیل سرمایه ناخالص	۱۲۰.۱۳۲	۱۲۷.۷۳۵	۱۷۰.۵۵۳	۲۲۸.۶۳۳	۲۶۲.۲۲۳	۴۲۱.۴۶۸	۵۶۴.۲۹۸	۶۸۵.۴۱۳	۷۰۷.۴۴۵	
تشکیل سرمایه ثابت ناخالص	۱۰۳.۳۸۳	۱۱۵.۳۹۲	۱۵۱.۲۵۳	۱۹۶.۶۲۰	۲۶۴.۳۱۰	۳۴۰.۳۰۸	۴۱۰.۸۸۱	۴۹۶.۳۵۵	۵۶۶.۳۱۱	
تغییر در موجودی انبار	۱۶.۷۴۹	۱۲.۳۴۳	۱۹.۳۰۰	۳۲.۰۱۳	-۲۰.۸۷	۸۱.۱۶۰	۱۵۳.۴۱۷	۱۸۹.۰۵۸	۱۴۱.۱۳۴	
خالص تحصیل اشیاء قیمتی										
خالص تحصیل دارایی‌های تولید نشده غیرمالی										
اشتباهات و ازقلم افتادگی‌ها	-۶.۱۵۲	-۵.۳۸۳	-۳.۰۱۹	۱.۸۱۳	۲۷.۹۰۹	۱.۴۲۳	۹.۳۷۳	۸.۹۸۰	۳۸.۵۷۸	
خالص وام دهی / وام‌گیری	۵.۳۰۳	-۱۳.۹۵۵	۱۸.۶۶۰	۱۱.۶۰۳	-۱۲.۵۶۷	۹.۵۴۱	-۱۵.۵۷۷	-۱۵.۴۴۳	۱۲۲.۱۲۸	

توالی حساب‌ها برای کل اقتصاد

(حساب تولید تا حساب مالی)

شرح - میلیارد ریال	۱۳۸۵	۱۳۸۶	۱۳۸۷	۱۳۸۸	۱۳۸۹	۱۳۹۰	۱۳۹۱	۱۳۹۲	۱۳۹۳
--------------------	------	------	------	------	------	------	------	------	------

حساب سرمایه - تغییر در بدهی‌ها و ارزش ویژه

پس‌انداز - ناخالص	۱۰۳۰.۹۴۶	۱۰۴۵۸.۷۹۰	۱۰۷۱۴.۹۸۶	۱۰۶۰۹.۴۷۱	۲۰۴۱.۳۰۶	۲۰۸۲۷.۳۰۲	۳۰۳۵.۶۱۴	۴۰۱۸۲.۸۸۳	۴۰۳۶۰.۰۴۱
خالص انتقالات سرمایه‌ای دریافتی									
انتقالات سرمایه‌ای دریافتی									
انتقالات سرمایه‌ای پرداختی									
تغییر در ارزش ویژه ناشی از پس‌انداز و انتقالات سرمایه‌ای	۱۰۳۰.۹۴۶	۱۰۴۵۸.۷۹۰	۱۰۷۱۴.۹۸۶	۱۰۶۰۹.۴۷۱	۲۰۴۱.۳۰۶	۲۰۸۲۷.۳۰۲	۳۰۳۵.۶۱۴	۴۰۱۸۲.۸۸۳	۴۰۳۶۰.۰۴۱

حساب سرمایه - تغییر در دارایی‌ها

تشکیل سرمایه ناخالص	۸۴۲.۸۶۲	۱۰۱۴۷.۷۱۲	۱۰۴۵۵.۲۷۴	۱۰۴۹۰.۳۶۷	۱۰۷۴۹.۹۱۱	۲۰۳۹۰.۰۸۶	۲۰۸۲۶.۳۲۱	۳۰۷۴۴.۴۵۴	۴۰۱۰۴.۱۰۵
تشکیل سرمایه ثابت ناخالص	۶۵۰.۳۹۴	۸۸۰.۳۵۶	۱۰۸۱.۸۳۵	۱۰۳۱۶.۰۵۱	۱۰۳۳۳.۳۵۷	۱۰۶۷۹.۴۹۹	۱۰۹۷۶.۲۶۷	۲۰۴۰۴.۷۲۵	۲۰۸۱۵.۱۴۴
تغییر در موجودی انبار	۱۹۲.۴۶۸	۲۶۷.۳۵۶	۲۷۳.۴۳۹	۲۷۴.۳۱۵	۴۱۶.۵۵۴	۳۵۹.۵۸۷	۸۵۰.۰۵۴	۱۰۳۳۹.۷۲۹	۱۰۲۸۸.۹۶۱
خالص تحصیل اشیاء قیمتی									
خالص تحصیل دارایی‌های تولید نشده غیرمالی									
اشتیاقات و از قلم افتادگی‌ها	۲۷.۸۹۳	۵۵.۳۷۵	۶۱.۸۰۶	۵۶.۸۷۰	۴۷.۷۳۵	۲۲۶.۴۳۳	۲۱۶.۷۶۰	-۱۶۳.۱۶۳	-۹۶.۸۵۵
خالص وام دهی / وام گیری	۱۶۰.۱۹۱	۲۵۵.۷۰۳	۱۹۷.۹۰۶	۶۲.۲۳۵	۲۴۳.۶۶۰	۵۶۱.۷۸۳	-۷.۴۶۷	۶۰۱.۵۹۲	۳۵۲.۷۹۱

توالی حساب‌ها برای کل اقتصاد

(حساب تولید تا حساب مالی)

شرح - میلیارد ریال	۱۳۷۵	۱۳۷۶	۱۳۷۷	۱۳۷۸	۱۳۷۹	۱۳۸۰	۱۳۸۱	۱۳۸۲	۱۳۸۳	۱۳۸۴
--------------------	------	------	------	------	------	------	------	------	------	------

حساب مالی - تغییر در بدهی‌ها و ارزش ویژه

خالص تغییر در بدهی‌های مالی	۶۸.۳۶۴	۱۴۵.۲۷۶	۱۸۴.۱۹۹	۲۶۴.۴۳۸	۳۶۰.۴۳۷	۶۰۴.۰۰۱	۸۵۳.۲۱۴	۱.۰۶۹.۸۷۰	۱.۱۳۰.۷۸۹
پول نقد و سپرده	۲۲.۷۶۱	۴۹.۷۷۰	۵۳.۰۶۱	۹۳.۳۹۲	۹۰.۲۱۸	۲۲۸.۵۲۳	۱۴۴.۷۸۹	۲۶۱.۵۱۵	۴۴۴.۶۷۱
اوراق بهادار بجز سهام	۲.۶۱۹	۲.۸۰۰	۲.۳۹۰	۵.۲۱۸	۱۲.۹۳۰	۲۳.۷۲۷	۱۱.۷۳۵	۲۳.۱۱۲	۵.۸۰۸
وام‌ها	۳۳.۹۰۸	۲۷.۶۹۹	۶۸.۱۵۶	۶۵.۰۰۵	۸۵.۷۷۶	۲۶۱.۸۵۰	۲۲۲.۵۱۴	۳۳۶.۵۶۶	۲۶۷.۵۲۳
سهام و داراییهای مشابه	۲.۱۳۹	۱۸.۴۵۳	۱۵.۲۵۶	۲۳.۱۳۶	۴۲.۱۳۲	۵۵.۲۸۷	۲۰۳.۶۶۹	۲۴۱.۶۷۰	۱۴۸.۸۸۹
ذخائر فنی بیمه	۵۲	۷۳	۱۲۲	۲۵۴	۲۴۸	۵۱۵	۸۰۰	۵۳۱	۶۲
سایر حساب‌های پرداختی	۶.۸۸۴	۴۶.۴۸۰	۴۵.۲۱۴	۷۷.۴۳۲	۱۲۹.۱۳۴	۳۴.۰۹۹	۲۶۹.۷۰۷	۲۰۶.۴۷۶	۲۶۳.۸۳۶
خالص وام دهی / وام‌گیری	۵.۳۰۴	-۱۳.۹۵۵	۱۸.۶۶۰	۱۱.۶۰۳	-۱۲.۵۶۷	۹.۵۴۱	-۱۵.۵۷۷	-۱۵.۴۴۲	۱۲۲.۱۲۹

حساب مالی - تغییر در دارایی‌ها

خالص تغییر در دارایی‌های مالی	۷۳.۶۶۸	۱۳۱.۳۲۲	۲۰۲.۸۵۹	۲۷۶.۰۴۱	۳۴۷.۸۷۰	۶۱۳.۵۴۳	۸۳۷.۶۳۷	۱.۰۵۴.۴۲۷	۱.۲۵۲.۹۱۷
طلای پولی و حق برداشت مخصوص	-۹۱۷	-۱.۱۲۸	۱.۱۹۲	۸۵	-۱۹۶	۱۶۱	-۲۷۰	-۴۴۶	۱۰.۳۳۹
پول نقد و سپرده	۱۸.۶۹۰	۴۹.۰۹۴	۵۴.۲۵۸	۱۰۳.۴۴۰	۹۵.۱۵۹	۳۱۳.۴۰۸	۱۴۴.۱۶۴	۲۹۶.۴۵۴	۵۴۲.۹۹۴
اوراق بهادار بجز سهام	۲.۰۹۷	۱.۷۷۶	۲.۷۹۶	۸.۹۷۹	۱۹.۷۰۰	۶۹.۸۸۴	۲۵.۳۳۰	۴۲.۳۷۴	۲۸.۲۵۸
وام‌ها	۳۴.۱۷۹	۲۸.۸۶۶	۶۴.۱۶۶	۵۵.۶۷۲	۶۰.۱۸۲	۲۱۳.۱۷۴	۱۹۲.۶۵۶	۳۱۲.۱۳۳	۲۶۹.۹۲۱
سهام و دارایی‌های مشابه	۲.۳۰۵	۱۸.۸۳۹	۱۵.۷۹۸	۲۳.۶۷۶	۴۳.۶۷۹	۵۶.۶۰۶	۲۰۳.۵۱۳	۲۴۱.۸۵۴	۱۴۹.۷۶۶
ذخائر فنی بیمه	۵۲	۷۳	۱۲۲	۲۵۴	۲۴۸	۵۱۵	۸۰۰	۵۳۱	۶۲
سایر حساب‌های دریافتی	۱۷.۲۶۱	۳۳.۸۰۲	۶۴.۵۲۷	۸۳.۹۳۳	۱۲۹.۰۹۸	-۴۰.۲۰۵	۲۷۱.۴۴۳	۱۶۱.۵۲۶	۲۵۱.۵۷۷

توالی حساب‌ها برای کل اقتصاد

(حساب تولید تا حساب مالی)

۱۳۹۳	۱۳۹۲	۱۳۹۱	۱۳۹۰	۱۳۸۹	۱۳۸۸	۱۳۸۷	۱۳۸۶	۱۳۸۵	شرح - میلیارد ریال
------	------	------	------	------	------	------	------	------	--------------------

حساب مالی - تغییر در بدهی‌ها و ارزش ویژه

۳.۶۳۱.۴۳۹	۵.۲۷۱.۳۷۴	۵.۳۴۳.۱۸۹	۲.۹۷۲.۷۸۶	۳.۴۳۱.۹۲۱	۱.۵۲۳.۱۹۱	۱.۰۷۹.۷۸۳	۱.۸۳۰.۱۲۳	۱.۸۲۹.۷۵۴	خالص تغییر در بدهی‌های مالی
۱.۸۶۷.۰۵۴	۲.۴۹۸.۶۱۰	۱.۹۰۱.۱۹۰	۱.۰۸۶.۴۸۹	۹۲۷.۵۸۷	۴۵۴.۶۵۱	۲۶۵.۵۸۱	۶۷۹.۰۱۵	۵۶۳.۵۰۳	پول نقد و سپرده
۱۱.۳۶۹	۸.۹۶۷	۱۲۹.۶۳۱	۷۰.۳۳۳	۱۸۰.۰۰۶	۲۱.۱۸۴	۲.۴۸۰	۳۹.۷۴۰	۳۶.۳۶۱	اوراق بهادار بجز سهام
۱.۷۸۶.۳۱۶	۱.۶۰۰.۳۸۰	۱.۶۸۱.۹۳۷	۸۵۸.۰۰۷	۱.۲۲۵.۰۸۲	۴۲۷.۶۴۱	۴۵۴.۸۸۰	۶۴۹.۱۴۶	۴۴۴.۷۰۷	وام‌ها
۷۶.۷۹۸	۶۵۵.۹۷۱	۴۱۰.۷۷	۱۱۳.۵۰۰	۸۲.۱۸۶	۱۵۱.۶۱۶	۲۲۵.۵۳۳	۲۲۸.۹۰۱	۳۹۰.۴۱۵	سهام و داراییهای مشابه
۵.۳۳۶	۱۳.۹۸۸	۸.۳۶۶	۵.۶۶۶	۴.۱۱۱	۳.۶۸۶	۷۰۴	۱.۵۱۲	۳.۷۱۰	ذخائر فنی بیمه
-۱۱۵.۴۳۵	۵۹۳.۴۵۹	۱.۵۸۰.۹۸۸	۸۳۸.۷۹۰	۱.۰۱۲.۹۵۰	۴۶۴.۴۱۳	۱۳۰.۶۰۵	۲۳۱.۸۰۹	۳۹۱.۰۵۹	سایر حساب‌های پرداختی
۳۵۲.۷۹۱	۶۰۱.۵۹۱	-۷.۴۶۷	۵۶۱.۷۸۳	۲۴۳.۶۶۰	۶۲.۲۳۵	۱۹۷.۹۰۶	۲۵۵.۷۰۳	۱۶۰.۱۹۱	خالص وام دهی / وام‌گیری

حساب مالی - تغییر در دارایی‌ها

۳.۹۸۴.۲۲۹	۵.۹۷۲.۹۶۶	۵.۳۳۵.۷۲۲	۳.۵۳۴.۵۶۸	۳.۶۷۵.۵۸۱	۱.۵۸۵.۴۳۶	۱.۲۷۷.۶۸۹	۲.۰۸۵.۸۲۶	۱.۹۸۹.۹۴۶	خالص تغییر در دارایی‌های مالی
۲۶.۶۴۴	۸۰.۰۶۴	-۳۰.۱۲	۱۰.۳۵۰	۱۹.۴۱۷	۱۸.۱۲۴	۷.۹۹۷	-۴.۴۰۰	۶.۷۴۶	طلای بولی و حق برداشت مخصوص
۱.۹۳۶.۸۰۹	۳.۸۵۶.۷۹۴	۲.۲۱۲.۰۱۲	۱.۳۹۹.۸۹۴	۹۹۸.۱۹۴	۴۱۴.۱۰۰	۳۷۱.۹۵۱	۸۳۰.۳۵۳	۶۵۶.۹۳۸	پول نقد و سپرده
-۳۱.۷۰۰	۵.۳۵۱	۷۲.۹۷۶	۸۳.۷۱۷	۱۸۷.۳۴۵	۵۶.۵۲۳	-۵۹.۱۸۲	۶۲.۴۵۵	۳۳.۵۷۷	اوراق بهادار بجز سهام
۱.۵۳۳.۱۴۲	۱.۵۸۹.۰۸۳	۱.۶۷۴.۸۱۲	۸۰۸.۴۴۲	۱.۰۸۲.۸۱۲	۴۱۸.۸۱۴	۴۱۸.۷۹۴	۶۱۷.۸۸۱	۳۹۷.۵۴۳	وام‌ها
۹۷.۴۴۸	۶۵۸.۳۵۶	۴۲.۲۹۵	۱۱۸.۰۶۴	۷۱.۹۹۰	۱۴۳.۸۰۵	۲۲۴.۶۱۶	۲۳۳.۵۷۶	۴۰۵.۶۸۰	سهام و دارایی‌های مشابه
۵.۳۳۶	۱۳.۹۸۸	۸.۳۶۶	۵.۶۶۶	۴.۱۱۱	۳.۶۸۶	۷۰۴	۱.۵۱۲	۳.۷۱۰	ذخائر فنی بیمه
۴۱۶.۵۴۹	-۲۳۰.۶۷۱	۱.۳۲۸.۲۷۳	۱.۱۰۸.۴۳۴	۱.۳۱۱.۷۱۳	۵۳۰.۳۷۲	۳۱۲.۸۱۰	۳۴۴.۴۴۸	۴۸۵.۷۵۲	سایر حساب‌های دریافتی

توالی حساب ها برای بخش نهادی خانوارها (شامل موسسات غیرانتفاعی در خدمت خانوارها)

(حساب تولید تا حساب مالی)

شرح - میلیارد ریال	۱۳۷۵	۱۳۷۶	۱۳۷۷	۱۳۷۸	۱۳۷۹	۱۳۸۰	۱۳۸۱	۱۳۸۲	۱۳۸۳	۱۳۸۴
--------------------	------	------	------	------	------	------	------	------	------	------

حساب تولید - منابع

ارزش ستانده (به قیمت پایه)	۱۷۸.۴۵۲	۲۲۲.۴۵۱	۲۵۹.۶۳۷	۳۲۴.۲۴۹	۴۰۰.۸۲۴	۴۶۹.۰۱۱	۵۷۸.۲۳۶	۶۸۰.۸۳۴	۸۵۵.۱۳۴	۱.۰۵۱.۳۵۰
----------------------------	---------	---------	---------	---------	---------	---------	---------	---------	---------	-----------

حساب تولید - مصارف

کسر می شود: مصارف واسطه (به قیمت خریداران)	۶۵.۹۷۱	۸۱.۷۳۰	۹۳.۴۷۱	۱۱۸.۸۵۱	۱۴۶.۵۹۱	۱۶۷.۵۵۲	۲۰۷.۲۲۵	۲۴۵.۰۹۸	۳۱۱.۹۵۹	۳۸۹.۹۳۰
ارزش افزوده ناخالص - به قیمت پایه	۱۱۲.۴۸۱	۱۴۰.۷۲۰	۱۶۶.۱۶۶	۲۰۵.۳۹۷	۲۵۴.۲۳۳	۳۰۱.۴۵۹	۳۷۱.۰۱۱	۴۳۵.۷۳۶	۵۴۳.۱۷۴	۶۶۱.۴۲۰
کسر می شود: مصرف سرمایه های ثابت	۲۷.۹۴۲	۳۰.۸۷۰	۳۳.۷۳۲	۴۳.۳۷۸	۵۴.۰۱۴	۶۲.۳۶۳	۷۸.۵۷۸	۹۳.۷۰۷	۱۱۳.۷۰۲	۱۲۶.۶۸۴
ارزش افزوده - خالص (به قیمت پایه)	۸۴.۵۳۹	۱۰۹.۸۵۰	۱۳۲.۴۳۵	۱۶۲.۰۱۹	۲۰۰.۲۲۰	۲۳۹.۰۹۶	۲۹۲.۴۳۳	۳۴۲.۰۲۹	۴۲۹.۴۷۲	۵۳۴.۷۳۶

حساب ایجاد درآمد - منابع

ارزش افزوده - ناخالص (به قیمت پایه)	۱۱۲.۴۸۱	۱۴۰.۷۲۰	۱۶۶.۱۶۶	۲۰۵.۳۹۷	۲۵۴.۲۳۳	۳۰۱.۴۵۹	۳۷۱.۰۱۱	۴۳۵.۷۳۶	۵۴۳.۱۷۴	۶۶۱.۴۲۰
-------------------------------------	---------	---------	---------	---------	---------	---------	---------	---------	---------	---------

حساب ایجاد درآمد - مصارف

جبران خدمات پرداختی کارکنان										
خالص سایر مالیات های پرداختی بر تولید	۱۷۷	۲.۳۱۳	۲.۳۹۹	۲.۷۵۶	۵.۳۰۶	۶.۰۹۱	۷.۸۲۳	۹.۱۰۰	۱۰.۷۱۵	۱۲.۱۹۲
سایر مالیات ها بر تولید	۱۷۷	۲.۳۱۳	۲.۳۹۹	۲.۷۵۶	۵.۳۰۶	۶.۰۹۱	۷.۸۲۳	۹.۱۰۰	۱۰.۷۱۵	۱۲.۱۹۲
سایر بارانه ها به تولید										
مازاد عملیاتی - ناخالص	۲۳.۶۹۳	۳۱.۶۷۳	۴۰.۸۰۳	۴۹.۶۰۶	۵۷.۵۶۹	۷۲.۱۸۵	۹۵.۱۴۳	۱۱۶.۹۶۵	۱۴۱.۲۷۰	۱۷۲.۷۵۶
درآمد مختلط - ناخالص	۸۸.۶۱۱	۱۰۶.۷۳۴	۱۲۲.۹۶۴	۱۵۳.۰۳۵	۱۹۱.۳۵۸	۲۲۳.۱۸۳	۲۶۸.۰۴۵	۳۰۹.۶۷۱	۳۹۱.۱۸۹	۴۷۶.۴۷۲

توالی حساب ها برای بخش نهادی خانوارها (شامل موسسات غیرانتفاعی در خدمت خانوارها)

(حساب تولید تا حساب مالی)

۱۳۹۳	۱۳۹۲	۱۳۹۱	۱۳۹۰	۱۳۸۹	۱۳۸۸	۱۳۸۷	۱۳۸۶	۱۳۸۵	شرح - میلیارد ریال
------	------	------	------	------	------	------	------	------	--------------------

حساب تولید - منابع

۶.۳۹۸.۲۸۲	۵.۴۲۲.۵۴۹	۴.۰۰۸.۴۲۶	۳.۱۸۲.۲۳۴	۲.۵۴۳.۹۱۴	۲.۲۲۲.۹۹۹	۲.۰۴۶.۰۲۴	۱.۷۲۰.۸۷۶	۱.۳۱۰.۴۰۷	ارزش ستانده (به قیمت پایه)
-----------	-----------	-----------	-----------	-----------	-----------	-----------	-----------	-----------	----------------------------

حساب تولید - مصارف

۲.۱۰۹.۹۶۳	۱.۸۰۸.۶۹۶	۱.۳۵۴.۴۷۶	۱.۱۲۷.۰۹۶	۸۵۳.۶۸۲	۷۳۶.۱۶۲	۶۷۹.۰۲۶	۵۹۲.۱۱۳	۴۶۶.۸۰۱	کسر می شود: مصارف واسطه (به قیمت خریداران)
۴.۲۸۸.۳۲۰	۳.۶۱۳.۸۵۴	۲.۶۵۳.۹۵۰	۲.۰۵۵.۱۳۸	۱.۶۹۰.۲۳۲	۱.۴۸۶.۸۳۷	۱.۳۶۶.۹۹۸	۱.۱۲۸.۷۶۳	۸۴۳.۶۰۶	ارزش افزوده ناخالص - به قیمت پایه
۱.۰۰۵.۶۲۹	۹۰۵.۳۰۹	۶۵۷.۹۷۷	۴۱۶.۹۵۶	۳۱۸.۸۱۳	۲۹۴.۳۱۶	۲۸۸.۸۴۹	۲۲۵.۳۹۵	۱۶۸.۸۵۹	کسر می شود: مصرف سرمایه های ثابت
۳.۲۸۲.۶۹۱	۲.۷۰۸.۵۴۵	۱.۹۹۵.۹۷۳	۱.۶۳۸.۱۸۲	۱.۳۷۱.۴۱۹	۱.۱۹۲.۵۲۰	۱.۰۷۸.۱۴۹	۹۰۳.۳۶۸	۶۷۴.۷۴۷	ارزش افزوده - خالص (به قیمت پایه)

حساب ایجاد درآمد - منابع

۴.۲۸۸.۳۲۰	۳.۶۱۳.۸۵۴	۲.۶۵۳.۹۵۰	۲.۰۵۵.۱۳۸	۱.۶۹۰.۲۳۲	۱.۴۸۶.۸۳۷	۱.۳۶۶.۹۹۸	۱.۱۲۸.۷۶۳	۸۴۳.۶۰۶	ارزش افزوده - ناخالص (به قیمت پایه)
-----------	-----------	-----------	-----------	-----------	-----------	-----------	-----------	---------	-------------------------------------

حساب ایجاد درآمد - مصارف

									جبران خدمات پرداختنی کارکنان
۵۴.۹۴۲	۴۴.۰۲۹	۳۷.۰۰۵	۳۰.۳۷۶	۲۵.۹۳۶	۲۲.۰۸۶	۱۹.۶۵۲	۱۶.۷۳۰	۱۴.۴۵۴	خالص سایر مالیات های پرداختنی بر تولید
۵۴.۹۴۲	۴۴.۰۲۹	۳۷.۰۰۵	۳۰.۳۷۶	۲۵.۹۳۶	۲۲.۰۸۶	۱۹.۶۵۲	۱۶.۷۳۰	۱۴.۴۵۴	سایر مالیات ها بر تولید
									سایر یارانه ها به تولید
۱.۱۰۷.۳۹۶	۹۲۰.۴۸۷	۷۶۱.۱۹۹	۶۲۸.۸۵۸	۵۰۹.۳۶۷	۴۶۵.۴۸۸	۴۳۲.۸۶۲	۳۳۹.۲۹۹	۲۲۷.۹۷۵	مازاد عملیاتی - ناخالص
۳.۱۲۵.۹۸۱	۲.۶۴۹.۳۳۷	۱.۸۵۵.۷۴۶	۱.۳۹۵.۹۰۳	۱.۱۵۴.۹۲۸	۹۹۹.۲۶۳	۹۱۴.۴۸۴	۷۷۲.۷۳۴	۶۰۱.۱۷۸	درآمد مختلط - ناخالص

توالی حساب ها برای بخش نهادی خانوارها (شامل موسسات غیرانتفاعی در خدمت خانوارها)

(حساب تولید تا حساب مالی)

شرح - میلیارد ریال	۱۳۷۵	۱۳۷۶	۱۳۷۷	۱۳۷۸	۱۳۷۹	۱۳۸۰	۱۳۸۱	۱۳۸۲	۱۳۸۳	۱۳۸۴
--------------------	------	------	------	------	------	------	------	------	------	------

حساب تخصیص درآمد اولیه - منابع

مزاد عملیاتی - ناخالص	۲۳,۶۹۳	۳۱,۶۷۳	۴۰,۸۰۳	۴۹,۶۰۶	۵۷,۵۶۹	۷۲,۱۸۵	۹۵,۱۴۳	۱۱۶,۹۶۵	۱۴۱,۲۷۰	۱۷۲,۷۵۶
درآمد مختلط - ناخالص	۸۸,۶۱۱	۱۰۶,۷۳۴	۱۲۲,۹۶۴	۱۵۳,۰۳۵	۱۹۱,۳۵۸	۲۲۳,۱۸۳	۲۶۸,۰۴۵	۳۰۹,۶۷۱	۳۹۱,۱۸۹	۴۷۶,۴۷۲
جبران خدمات دریافتی کارکنان	۶۷,۴۴۱	۸۱,۷۸۶	۹۶,۹۶۲	۱۲۳,۱۰۰	۱۵۹,۰۰۶	۱۸۸,۸۶۵	۲۴۳,۸۵۲	۲۸۹,۵۹۳	۳۶۸,۸۸۰	۴۵۴,۵۳۷
درآمد مالکیت دریافتی	۲۱,۶۸۵	۲۰,۸۴۸	۲۹,۷۳۰	۳۷,۷۳۴	۴۸,۳۰۱	۷۲,۲۹۳	۹۴,۶۳۶	۱۲۶,۵۵۸	۱۵۴,۲۲۱	۱۸۴,۶۷۱

حساب تخصیص درآمد اولیه - مصارف

درآمد مالکیت پرداختی	۳,۶۵۴	۴,۷۸۱	۵,۶۲۶	۸,۲۴۷	۱۱,۲۹۷	۱۴,۹۰۴	۱۱,۸۳۸	۳۳,۲۱۲	۲۹,۰۵۴	۴۹,۸۴۵
تراز درآمد اولیه	۱۹۷,۷۷۷	۲۳۶,۲۶۱	۲۸۴,۸۳۲	۳۵۵,۲۲۹	۴۴۴,۹۳۷	۵۴۱,۶۲۳	۶۸۹,۸۳۸	۸۰۹,۵۷۵	۱,۰۱۶,۵۰۶	۱,۲۳۸,۵۹۱

حساب توزیع ثانویه درآمد - منابع

تراز درآمد اولیه	۱۹۷,۷۷۷	۲۳۶,۲۶۱	۲۸۴,۸۳۲	۳۵۵,۲۲۹	۴۴۴,۹۳۷	۵۴۱,۶۲۳	۶۸۹,۸۳۸	۸۰۹,۵۷۵	۱,۰۱۶,۵۰۶	۱,۲۳۸,۵۹۱
سهیمه های دریافتی تامین اجتماعی										
بهره مندی های دریافتی تامین اجتماعی بجز انتقالات اجتماعی غیرنقدی	۳,۸۰۹	۵,۰۲۲	۶,۷۴۱	۸,۷۳۸	۱۱,۵۰۲	۱۵,۰۲۲	۲۰,۴۹۱	۲۷,۳۵۶	۳۶,۲۵۰	۴۸,۶۳۰
سایر انتقالات دریافتی جاری	۳,۱۱۵	۴,۴۶۲	۵,۸۷۶	۷,۱۹۵	۹,۲۴۲	۱۲,۰۶۷	۱۶,۳۵۰	۱۹,۸۸۸	۲۴,۸۶۹	۳۸,۸۱۲

حساب توزیع ثانویه درآمد - مصارف

مالیات های پرداختی جاری بر درآمد و ثروت	۳,۲۴۰	۳,۷۹۹	۴,۲۸۸	۵,۸۴۳	۷,۱۹۵	۸,۹۹۳	۸,۶۸۲	۹,۶۲۱	۱۳,۰۷۳	۱۶,۹۵۴
سهیمه های پرداختی تامین اجتماعی	۷,۲۱۱	۹,۲۱۶	۱۲,۲۸۴	۱۴,۵۹۲	۱۹,۹۴۸	۳۰,۲۴۳	۳۳,۹۸۸	۴۳,۸۶۱	۵۵,۵۹۹	۶۸,۸۰۱
بهره مندی های پرداختی تامین اجتماعی بجز انتقالات اجتماعی غیرنقدی										
سایر انتقالات پرداختی جاری	۲,۴۳۲	۳,۱۱۹	۴,۱۵۸	۵,۰۵۵	۶,۵۶۰	۸,۸۰۲	۱۰,۶۶۱	۱۳,۹۵۴	۱۸,۶۰۸	۲۵,۳۵۶
درآمد قابل تصرف - ناخالص	۱۹۱,۸۱۷	۲۲۹,۶۱۰	۲۷۶,۶۱۹	۳۴۵,۶۷۲	۴۳۱,۹۷۷	۵۲۰,۶۷۳	۶۷۳,۳۴۹	۷۸۹,۳۸۳	۹۹۰,۳۴۶	۱,۲۱۴,۹۲۱

توالی حساب ها برای بخش نهادی خانوارها (شامل موسسات غیرانتفاعی در خدمت خانوارها)

(حساب تولید تا حساب مالی)

شرح - میلیارد ریال	۱۳۸۵	۱۳۸۶	۱۳۸۷	۱۳۸۸	۱۳۸۹	۱۳۹۰	۱۳۹۱	۱۳۹۲	۱۳۹۳
--------------------	------	------	------	------	------	------	------	------	------

حساب تخصیص درآمد اولیه - منابع

مزاد عملیاتی - ناخالص	۲۲۷.۹۷۵	۳۳۹.۲۹۹	۴۳۲.۸۶۲	۴۶۵.۴۸۸	۵۰۹.۳۶۷	۶۲۸.۸۵۸	۷۶۱.۱۹۹	۹۲۰.۴۸۷	۱.۱۰۷.۳۹۶
درآمد مختلط - ناخالص	۶۰۱.۱۷۸	۷۷۲.۷۳۴	۹۱۴.۴۸۴	۹۹۹.۲۶۳	۱.۱۵۴.۹۲۸	۱.۳۹۵.۹۰۳	۱.۸۵۵.۷۴۶	۲.۶۴۹.۳۳۷	۳.۱۲۵.۹۸۱
جبران خدمات دریافتنی کارکنان	۵۴۸.۳۴۱	۶۵۷.۲۸۱	۸۳۵.۸۰۳	۹۵۷.۷۵۴	۱.۱۴۴.۳۳۱	۱.۳۵۶.۲۴۸	۱.۵۸۷.۲۵۴	۲.۱۰۰.۷۰۷	۲.۵۵۹.۹۲۴
درآمد مالکیت دریافتنی	۱۸۰.۱۵۰	۲۳۲.۴۲۵	۳۸۹.۳۷۳	۴۰۳.۷۶۱	۵۰۵.۵۰۹	۷۷۹.۹۱۴	۱.۰۲۳.۳۵۱	۱.۳۳۱.۲۷۰	۱.۷۲۶.۶۸۱

حساب تخصیص درآمد اولیه - مصارف

درآمد مالکیت پرداختنی	۷۰.۳۱۰	۸۲.۷۰۰	۱۳۰.۶۰۷	۹۹.۵۶۸	۱۳۵.۷۵۰	۱۶۴.۴۵۷	۲۰۰.۴۱۱	۴۶۲.۴۷۳	۴۸۰.۵۸۷
تراز درآمد اولیه	۱.۴۸۷.۳۳۳	۱.۹۱۹.۰۳۹	۲.۴۴۱.۹۱۵	۲.۷۲۶.۶۹۸	۳.۱۷۸.۳۸۶	۳.۹۹۶.۴۶۷	۴.۹۲۷.۱۳۸	۶.۵۳۹.۳۲۸	۸.۰۳۹.۳۹۶

حساب توزیع ثانویه درآمد - منابع

تراز درآمد اولیه	۱.۴۸۷.۳۳۳	۱.۹۱۹.۰۳۹	۲.۴۴۱.۹۱۵	۲.۷۲۶.۶۹۸	۳.۱۷۸.۳۸۶	۳.۹۹۶.۴۶۷	۴.۹۲۷.۱۳۸	۶.۵۳۹.۳۲۸	۸.۰۳۹.۳۹۶
سهمیه های دریافتنی تامین اجتماعی									
بهره مندی های دریافتنی تامین اجتماعی بجز انتقالات اجتماعی غیرنقدی	۶۴.۸۵۱	۸۹.۹۶۵	۱۲۲.۵۰۵	۱۷۲.۶۲۳	۲۰۷.۰۷۳	۲۴۱.۶۷۷	۳۰۱.۳۸۹	۴۳۱.۷۰۵	۴۹۸.۲۲۳
سایر انتقالات دریافتنی جاری	۴۳.۴۷۶	۵۶.۳۳۱	۶۵.۱۶۹	۸۴.۸۳۰	۹۳.۶۲۹	۱۰۶.۳۸۳	۱۴۵.۹۶۰	۱۷۵.۷۲۵	۲۰۵.۲۵۰

حساب توزیع ثانویه درآمد - مصارف

مالیات های پرداختنی جاری بر درآمد و ثروت	۲۱.۴۴۷	۲۹.۲۵۳	۳۴.۸۹۲	۳۷.۸۴۲	۴۵.۶۵۳	۵۴.۶۷۰	۷۰.۴۹۶	۸۹.۴۱۲	۱۱۲.۰۸۳
سهمیه های پرداختنی تامین اجتماعی	۹۲.۷۰۸	۱۱۶.۵۵۲	۱۴۸.۶۹۲	۱۸۲.۸۶۵	۲۳۴.۲۱۷	۳۲۵.۷۴۷	۴۲۳.۴۷۴	۵۱۰.۸۷۳	۴۴۱.۶۰۰
بهره مندی های پرداختنی تامین اجتماعی بجز انتقالات اجتماعی غیرنقدی									
سایر انتقالات پرداختنی جاری	۳۰.۳۶۸	۳۹.۶۷۵	۴۵.۰۹۸	۵۷.۷۰۱	۶۰.۸۳۶	۶۸.۵۰۴	۹۹.۸۶۲	۱۲۴.۷۶۹	۱۴۳.۱۰۶
درآمد قابل تصرف - ناخالص	۱.۴۵۱.۱۳۷	۱.۸۷۹.۸۵۶	۲.۴۰۰.۹۰۸	۲.۷۰۵.۷۴۲	۳.۱۳۸.۳۸۳	۳.۸۹۵.۶۰۵	۴.۷۸۰.۶۵۵	۶.۴۲۱.۷۰۴	۸.۰۴۶.۰۷۹

توالی حساب ها برای بخش نهادی خانوارها (شامل موسسات غیرانتفاعی در خدمت خانوارها)

(حساب تولید تا حساب مالی)

شرح - میلیارد ریال	۱۳۷۵	۱۳۷۶	۱۳۷۷	۱۳۷۸	۱۳۷۹	۱۳۸۰	۱۳۸۱	۱۳۸۲	۱۳۸۳	۱۳۸۴
--------------------	------	------	------	------	------	------	------	------	------	------

حساب مصرف درآمد قابل تصرف - منابع

درآمد قابل تصرف - ناخالص	۱۹۱.۸۱۷	۲۲۹.۶۱۰	۲۷۶.۶۱۹	۳۴۵.۶۷۲	۴۳۱.۹۷۷	۵۲۰.۶۷۳	۶۷۳.۳۴۹	۷۸۹.۳۸۳	۹۹۰.۳۴۶	۱.۲۱۴.۹۲۱
تعدیل ناشی از تغییر دارایی خانوارها در صندوق های بازنشستگی										

حساب مصرف درآمد قابل تصرف - مصارف

هزینه های مصرفی نهایی	۱۲۸.۱۴۲	۱۶۵.۹۱۹	۲۰۴.۷۹۱	۲۴۷.۳۳۲	۳۱۲.۳۲۱	۳۷۰.۷۸۴	۴۷۶.۹۴۸	۵۵۹.۱۴۱	۶۹۸.۶۵۵	۸۳۶.۳۹۰
هزینه های مصرفی فردی	۱۲۸.۱۴۲	۱۶۵.۹۱۹	۲۰۴.۷۹۱	۲۴۷.۳۳۲	۳۱۲.۳۲۱	۳۷۰.۷۸۴	۴۷۶.۹۴۸	۵۵۹.۱۴۱	۶۹۸.۶۵۵	۸۳۶.۳۹۰
پس انداز - ناخالص	۶۳.۶۷۵	۶۳.۶۹۱	۷۱.۸۲۸	۹۸.۳۴۰	۱۱۹.۶۵۶	۱۴۹.۸۹۰	۱۹۶.۴۰۱	۲۳۰.۲۴۲	۲۹۱.۶۹۱	۳۷۸.۵۳۱

حساب توزیع مجدد درآمد غیرنقدی - منابع

درآمد قابل تصرف - ناخالص	۱۹۱.۸۱۷	۲۲۹.۶۱۰	۲۷۶.۶۱۹	۳۴۵.۶۷۲	۴۳۱.۹۷۷	۵۲۰.۶۷۳	۶۷۳.۳۴۹	۷۸۹.۳۸۳	۹۹۰.۳۴۶	۱.۲۱۴.۹۲۱
بهره مندی های تامین اجتماعی غیرنقدی	۱.۸۷۱	۲.۷۷۵	۳.۲۹۸	۳.۶۸۱	۵.۱۱۴	۶.۶۳۲	۹.۳۵۹	۱۰.۴۰۱	۱۳.۸۰۳	۱۷.۹۱۳
بهره مندی های کمک اجتماعی غیرنقدی	۱۵	۰	۳۶	۰	۰	۱۳۶	۶۰	۰	۰	۰
انتقالات کالاها و خدمات فردی غیربازاری	۴.۱۸۴	۳.۸۶۷	۵.۳۶۶	۵.۰۲۳	۱۱.۲۰۹	۱۲.۸۱۲	۵.۵۰۶	۱۲.۰۰۹	۱۹.۶۶۲	۲۰.۸۰۳

حساب توزیع مجدد درآمد غیرنقدی - مصارف

بهره مندی های تامین اجتماعی غیرنقدی										
بهره مندی های کمک اجتماعی غیرنقدی										
انتقالات کالاها و خدمات فردی غیربازاری										
درآمد قابل تصرف تعدیل شده - ناخالص	۱۹۷.۸۸۷	۲۳۶.۲۵۳	۲۸۵.۳۱۹	۳۵۴.۳۷۶	۴۴۸.۲۰۰	۵۴۰.۲۵۳	۶۸۸.۲۷۳	۸۱۱.۷۹۳	۱.۰۲۳.۸۱۱	۱.۲۵۳.۶۳۸

توالی حساب ها برای بخش نهادی خانوارها (شامل موسسات غیرانتفاعی در خدمت خانوارها)

(حساب تولید تا حساب مالی)

شرح - میلیارد ریال	۱۳۸۵	۱۳۸۶	۱۳۸۷	۱۳۸۸	۱۳۸۹	۱۳۹۰	۱۳۹۱	۱۳۹۲	۱۳۹۳
حساب مصرف درآمد قابل تصرف - منابع									
درآمد قابل تصرف - ناخالص	۱.۴۵۱.۱۳۷	۱.۸۷۹.۸۵۶	۲.۴۰۰.۹۰۸	۲.۷۰۵.۷۴۲	۳.۱۳۸.۳۸۳	۳.۸۹۵.۶۰۵	۴.۷۸۰.۶۵۵	۶.۴۲۱.۷۰۴	۸.۰۴۶.۰۷۹
تعدیل ناشی از تغییر دارایی خانوارها در صندوق های بازنشستگی									
حساب مصرف درآمد قابل تصرف - مصارف									
هزینه های مصرفی نهایی	۱.۰۱۱.۹۷۰	۱.۳۴۵.۲۰۴	۱.۶۱۹.۶۴۱	۱.۸۲۷.۶۴۱	۲.۱۶۱.۴۷۲	۲.۷۷۵.۳۷۴	۳.۵۵۲.۹۴۳	۴.۶۳۳.۴۱۵	۵.۵۲۶.۵۳۵
هزینه های مصرفی فردی	۱.۰۱۱.۹۷۰	۱.۳۴۵.۲۰۴	۱.۶۱۹.۶۴۱	۱.۸۲۷.۶۴۱	۲.۱۶۱.۴۷۲	۲.۷۷۵.۳۷۴	۳.۵۵۲.۹۴۳	۴.۶۳۳.۴۱۵	۵.۵۲۶.۵۳۵
پس انداز - ناخالص	۴۳۹.۱۶۷	۵۳۴.۶۵۲	۷۸۱.۲۶۷	۸۷۸.۱۰۱	۹۷۶.۹۱۱	۱.۱۲۰.۲۳۱	۱.۲۲۷.۷۱۲	۱.۷۸۸.۲۸۹	۲.۵۱۹.۵۴۴
حساب توزیع مجدد درآمد غیرنقدی - منابع									
درآمد قابل تصرف - ناخالص	۱.۴۵۱.۱۳۷	۱.۸۷۹.۸۵۶	۲.۴۰۰.۹۰۸	۲.۷۰۵.۷۴۲	۳.۱۳۸.۳۸۳	۳.۸۹۵.۶۰۵	۴.۷۸۰.۶۵۵	۶.۴۲۱.۷۰۴	۸.۰۴۶.۰۷۹
بهره مندی های تامین اجتماعی غیرنقدی	۲۴.۴۷۷	۳۱.۱۶۹	۳۰.۸۵۰	۴۹.۰۲۵	۶۰.۷۰۵	۳۱.۲۸۷	۳۸.۴۶۲	۵۱.۰۳۴	۸۸.۴۰۸
بهره مندی های کمک اجتماعی غیرنقدی	۰	۰	۰	۰	۰	۰	۰	۰	۰
انتقالات کالاها و خدمات فردی غیربازاری	۲۰.۴۲۴	۲۳.۷۸۷	۲۸.۸۲۵	۴۲.۳۳۰	۴۴.۳۱۲	۷۸.۳۸۳	۹۶.۹۲۴	۱۲۶.۷۹۹	۱۷۷.۹۹۶
حساب توزیع مجدد درآمد غیرنقدی - مصارف									
بهره مندی های تامین اجتماعی غیرنقدی									
بهره مندی های کمک اجتماعی غیرنقدی									
انتقالات کالاها و خدمات فردی غیربازاری									
درآمد قابل تصرف تعدیل شده - ناخالص	۱.۴۹۶.۰۳۸	۱.۹۳۴.۸۱۱	۲.۴۶۰.۵۸۳	۲.۷۹۶.۹۹۷	۳.۲۴۳.۴۰۰	۴.۰۰۵.۲۷۶	۴.۹۱۶.۰۴۱	۶.۵۹۹.۵۳۷	۸.۳۱۲.۴۸۳

توالی حساب ها برای بخش نهادی خانوارها (شامل موسسات غیرانتفاعی در خدمت خانوارها)

(حساب تولید تا حساب مالی)

شرح - میلیارد ریال	۱۳۷۵	۱۳۷۶	۱۳۷۷	۱۳۷۸	۱۳۷۹	۱۳۸۰	۱۳۸۱	۱۳۸۲	۱۳۸۳	۱۳۸۴
حساب مصرف درآمد قابل تصرف تعدیل شده - منابع										
درآمد قابل تصرف تعدیل شده - ناخالص	۱۹۷.۸۸۷	۲۳۶.۲۵۳	۲۸۵.۳۱۹	۲۵۴.۳۷۶	۴۴۸.۳۰۰	۵۴۰.۲۵۳	۶۸۸.۲۷۳	۸۱۱.۷۹۳	۱.۰۲۳.۸۱۱	۱.۲۵۳.۶۳۸
حساب مصرف درآمد قابل تصرف تعدیل شده - مصارف										
مصرف نهایی فردی واقعی	۱۳۴.۲۱۲	۱۷۲.۵۶۲	۲۱۳.۴۹۱	۲۵۶.۰۳۷	۳۲۸.۶۴۵	۳۹۰.۳۶۴	۴۹۱.۸۷۳	۵۸۱.۵۵۱	۷۳۲.۱۲۰	۸۷۵.۱۰۷
تعدیل ناشی از تغییر دارایی خانوارها در صندوق های بازنشستگی										
پس انداز - ناخالص	۶۳.۶۷۵	۶۳.۶۹۱	۷۱.۸۲۸	۹۸.۳۴۰	۱۱۹.۶۵۶	۱۴۹.۸۹۰	۱۹۶.۴۰۱	۲۳۰.۲۴۲	۲۹۱.۶۹۱	۳۷۸.۵۳۱
حساب سرمایه - تغییر در بدهی ها و ارزش ویژه										
پس انداز - ناخالص	۶۳.۶۹۱	۶۳.۶۹۱	۷۱.۸۲۸	۹۸.۳۴۰	۱۱۹.۶۵۶	۱۴۹.۸۹۰	۱۹۶.۴۰۱	۲۳۰.۲۴۲	۲۹۱.۶۹۱	۳۷۸.۵۳۱
خالص انتقالات سرمایه ای دریافتی	-۱۱۸	-۱۴۱	-۱۸۸	-۲۰۳	-۲۳۶	-۲۵۱	-۲۸۷	-۲۳۰	-۲۸۷	-۱.۳۴۸
انتقالات سرمایه ای دریافتی										
انتقالات سرمایه ای پرداختی	۱۱۸	۱۴۱	۱۸۸	۲۰۳	۲۳۶	۲۵۱	۲۸۷	۲۳۰	۲۸۷	۱.۳۴۸
تغییر در ارزش ویژه ناشی از پس انداز و انتقالات سرمایه ای	۶۳.۵۷۳	۶۳.۶۹۱	۷۱.۶۸۷	۹۸.۱۵۲	۱۱۹.۴۵۳	۱۴۹.۶۵۴	۱۹۶.۱۵۰	۲۳۰.۰۱۲	۲۹۱.۴۰۴	۳۷۷.۱۸۳
حساب سرمایه - تغییر در دارایی ها										
تشکیل سرمایه ناخالص	۵۳.۰۰۹	۵۷.۶۷۷	۷۵.۰۹۰	۹۸.۸۲۹	۱۳۴.۸۹۰	۱۷۱.۹۷۸	۲۰۴.۸۶۶	۲۴۹.۹۹۳	۲۷۱.۷۹۳	
تشکیل سرمایه ثابت ناخالص	۵۱.۰۷۱	۵۶.۳۱۱	۷۳.۶۶۰	۹۵.۱۶۴	۱۳۱.۶۲۶	۱۶۷.۷۷۲	۱۹۹.۲۷۷	۲۴۳.۲۱۴	۲۶۶.۷۳۲	
تغییر در موجودی انبار	۱.۹۳۸	۱.۳۶۶	۱.۴۳۰	۳.۶۶۵	۳.۲۶۴	۴.۲۰۶	۵.۵۸۹	۶.۷۷۹	۵.۰۶۱	
خالص تحصیل اشیاء قیمتی										
خالص تحصیل دارایی های تولید نشده غیرمالی	۸۴۱	۷۲۴	۱.۳۱۹	۱.۲۹۳	۱.۰۲۲	۱.۷۱۰	۲.۶۵۲	۲.۵۴۸	۱.۱۵۵	
اشتباهات و ازقلم افتادگی ها	-۶.۱۵۲	-۵.۳۸۳	-۳.۰۱۹	-۱.۸۱۳	-۲۷.۹۰۹	-۱.۴۲۳	-۹.۳۷۳	-۸.۹۸۰	-۳۸.۵۷۸	
خالص وام دهی / وام گیری	۱۵.۸۷۵	۱۸.۶۶۹	۲۴.۸۶۲	۱۷.۵۱۸	-۱۴.۱۶۸	۲۱.۰۳۹	۱۳.۱۲۱	۲۹.۸۸۳	۶۵.۶۵۶	

توالی حساب ها برای بخش نهادی خانوارها (شامل موسسات غیرانتفاعی در خدمت خانوارها)

(حساب تولید تا حساب مالی)

شرح - میلیارد ریال	۱۳۸۵	۱۳۸۶	۱۳۸۷	۱۳۸۸	۱۳۸۹	۱۳۹۰	۱۳۹۱	۱۳۹۲	۱۳۹۳
حساب مصرف درآمد قابل تصرف تعدیل شده - منابع									
درآمد قابل تصرف تعدیل شده - ناخالص	۱.۴۹۶.۰۳۸	۱.۹۳۴.۸۱۱	۲.۴۶۰.۵۸۳	۲.۷۹۶.۹۹۷	۳.۲۴۳.۴۰۰	۴.۰۰۵.۲۷۶	۴.۹۱۶.۰۴۱	۶.۵۹۹.۵۳۷	۸.۳۱۲.۴۸۳
حساب مصرف درآمد قابل تصرف تعدیل شده - مصارف									
مصرف نهایی فردی واقعی	۱.۰۵۶.۸۷۱	۱.۴۰۰.۱۵۹	۱.۶۷۹.۳۱۶	۱.۹۱۸.۸۹۶	۲.۲۶۶.۴۸۹	۲.۸۸۵.۰۴۵	۳.۶۸۸.۳۲۹	۴.۸۱۱.۲۴۸	۵.۷۹۲.۹۳۹
تعدیل ناشی از تغییر دارایی خانوارها در صندوق های بازنشستگی									
پس انداز - ناخالص	۴۳۹.۱۶۷	۵۳۴.۶۵۲	۷۸۱.۲۶۷	۸۷۸.۱۰۱	۹۷۶.۹۱۱	۱.۱۲۰.۲۳۱	۱.۲۲۷.۷۱۳	۱.۷۸۸.۲۸۹	۲.۵۱۹.۵۴۴
حساب سرمایه - تغییر در بدهی ها و ارزش ویژه									
پس انداز - ناخالص	۴۳۹.۱۶۷	۵۳۴.۶۵۲	۷۸۱.۲۶۷	۸۷۸.۱۰۱	۹۷۶.۹۱۱	۱.۱۲۰.۲۳۱	۱.۲۲۷.۷۱۳	۱.۷۸۸.۲۸۹	۲.۵۱۹.۵۴۴
خالص انتقالات سرمایه ای دریافتی	-۴۲۱	-۵۴۱	-۵۹۲	-۶۳۱	-۶۷۲	-۹۳۲	-۱.۰۵۰	-۶۷۰	-۹۴۱
انتقالات سرمایه ای دریافتی									
انتقالات سرمایه ای پرداختی	۴۲۱	۵۴۱	۵۹۲	۶۳۱	۶۷۲	۹۳۲	۱.۰۵۰	۶۷۰	۹۴۱
تغییر در ارزش ویژه ناشی از پس انداز و انتقالات سرمایه ای	۴۳۸.۷۴۷	۵۳۴.۱۱۱	۷۸۰.۶۷۶	۸۷۷.۴۷۰	۹۷۶.۲۳۹	۱.۱۱۹.۲۹۸	۱.۲۲۶.۶۶۲	۱.۷۸۷.۶۱۹	۲.۵۱۸.۶۰۳
حساب سرمایه - تغییر در دارایی ها									
تشکیل سرمایه ناخالص	۳۳۴.۰۴۹	۴۷۰.۰۱۳	۶۴۲.۵۱۰	۶۳۹.۳۵۹	۶۹۴.۴۹۶	۸۶۷.۷۴۰	۱.۰۱۹.۵۱۳	۱.۱۷۲.۵۸۷	۱.۳۳۷.۹۸۹
تشکیل سرمایه ثابت ناخالص	۳۲۷.۱۴۸	۴۶۰.۴۲۶	۶۳۲.۷۰۶	۶۲۹.۵۲۳	۶۷۹.۵۶۰	۸۵۴.۸۴۶	۹۸۹.۰۳۳	۱.۱۲۴.۵۴۹	۱.۲۹۱.۷۷۱
تغییر در موجودی انبار	۶.۹۰۱	۹.۵۸۷	۹.۸۰۵	۹.۸۳۶	۱۴.۹۳۶	۱۲.۸۹۴	۳۰.۴۸۰	۴۸.۰۳۸	۴۶.۲۱۸
خالص تحصیل اشیاء قیمتی									
خالص تحصیل دارایی های تولید نشده غیرمالی	۳.۵۱۳	۴.۶۹۰	۶.۲۳۰	۸.۳۴۸	۱۱.۵۴۹	۱۵.۶۶۲	۲۱.۶۶۱	۳۱.۱۲۴	۴۴.۰۵۳
اشتباهات و از قلم افتادگی ها	۲۷.۸۹۳	۵۵.۳۷۵	۶۱.۸۰۶	۵۶.۸۷۰	۴۷.۷۳۵	۲۲۶.۴۳۳	۲۱۶.۷۶۰	-۱۶۳.۱۶۳	-۹۶.۸۵۵
خالص وام دهی / وام گیری	۷۳.۲۹۲	۴۰.۳۳	۷۰.۱۲۹	۱۷۲.۸۹۳	۲۲۲.۴۵۹	۹.۴۶۳	-۳۱.۲۷۲	۷۴۷.۰۷۱	۱.۲۳۳.۴۱۵

توالی حساب ها برای بخش نهادی خانوارها (شامل موسسات غیرانتفاعی در خدمت خانوارها)

(حساب تولید تا حساب مالی)

شرح - میلیارد ریال	۱۳۷۵	۱۳۷۶	۱۳۷۷	۱۳۷۸	۱۳۷۹	۱۳۸۰	۱۳۸۱	۱۳۸۲	۱۳۸۳	۱۳۸۴
--------------------	------	------	------	------	------	------	------	------	------	------

حساب مالی - تغییر در بدهی ها و ارزش ویژه

خالص تغییر در بدهی های مالی	۱.۶۳۹	۴.۰۵۷	۷.۹۵۱	۴۰.۷۳۰	۹۶.۴۵۵	۹۵.۴۸۸	۱۱۲.۰۸۶	۱۵۱.۵۳۶	۲۱۱.۷۵۴
پول نقد و سپرده	۰	۰	۰	۰	۱	۵	۰	۶	۲
اوراق بهادار بجز سهام									
وام ها	۱۴.۰۲۴	۱۶.۲۶۲	۳۲.۳۲۹	۳۲.۹۴۶	۶۲.۴۵۶	۷۱.۵۰۸	۱۱۷.۵۷۵	۱۴۹.۳۵۷	۲۰۶.۶۸۷
سهام و دارایی های مشابه									
ذخائر فنی بیمه									
سایر حساب های پرداختی	-۱۲.۳۸۵	-۱۲.۲۰۴	-۲۴.۳۷۸	۶.۷۸۳	۳۳.۹۹۹	۲۳.۹۷۴	-۵.۴۹۰	۲.۱۷۳	۵۰.۶۵
خالص وام دهی / وام گیری	۱۵.۸۷۵	۱۸.۶۶۹	۲۴.۸۶۲	۱۷.۵۱۸	-۱۴.۱۶۸	۲۱.۰۳۹	۱۳.۱۲۱	۲۹.۸۸۴	۶۵.۶۵۶

حساب مالی - تغییر در دارایی ها

خالص تغییر در دارایی های مالی	۱۷.۵۱۴	۲۲.۷۲۶	۳۲.۸۱۳	۵۸.۲۴۸	۸۲.۲۸۷	۱۱۶.۵۲۷	۱۲۵.۲۰۶	۱۸۱.۴۳۰	۲۷۷.۴۱۰
پول نقد و سپرده	۱۷.۲۹۵	۳۴.۳۸۳	۲۸.۹۱۸	۵۱.۱۲۷	۷۷.۰۷۳	۱۰۸.۰۲۰	۱۰۳.۱۷۹	۱۸۴.۶۴۵	۲۵۹.۸۱۰
اوراق بهادار بجز سهام	۵۵۲	-۲۵	۹۷۸	۲.۱۶۲	۱.۵۰۸	۲.۷۵۵	۲.۳۹۸	۴.۷۷۵	۷.۸۷۸
وام ها									
سهام و دارایی های مشابه	۲۵۳	۱.۱۸۰	۲.۰۳۵	۲.۲۴۸	۲.۷۲۳	۳.۱۴۵	۹.۰۳۷	۷.۸۰۹	۳.۱۵۹
ذخائر فنی بیمه	۵۲	۷۳	۱۲۲	۲۵۴	۲۴۸	۵۱۵	۸۰۰	۵۳۱	۶۲
سایر حساب های دریافتی	-۶۳۸	-۱۲.۸۸۵	۷۵۹	۲.۴۵۶	۷۲۵	۲۰.۹۳	۹.۸۰۳	-۱۶.۳۴۰	۶.۵۰۱

توالی حساب ها برای بخش نهادی خانوارها (شامل موسسات غیرانتفاعی در خدمت خانوارها)

(حساب تولید تا حساب مالی)

۱۳۹۳	۱۳۹۲	۱۳۹۱	۱۳۹۰	۱۳۸۹	۱۳۸۸	۱۳۸۷	۱۳۸۶	۱۳۸۵	شرح - میلیارد ریال
------	------	------	------	------	------	------	------	------	--------------------

حساب مالی - تغییر در بدهی ها و ارزش ویژه

۱۳۰.۱۹۷	۷۲۸.۰۰۶	۱.۵۸۰.۳۸۲	۶۳۱.۶۵۲	۵۸۰.۹۶۴	۴۷۴.۹۳۶	۱۹۸.۵۲۱	۴۲۵.۳۴۰	۳۷۷.۱۸۷	خالص تغییر در بدهی های مالی
۱۵.۸۹۰	۰	۰	۰	۰	۰	-۲.۷۷۷	۲.۶۴۷	۱۱۸	پول نقد و سپرده
									اوراق بهادار بجز سهام
-۱۸۷.۶۲۹	۲۸۴.۱۱۶	۶۰۵.۵۱۰	۷۷۶.۴۴۶	۲۳۰.۶۰۴	۱۲۶.۳۸۲	۲۷۱.۳۲۹	۲۱۵.۵۴۲	۱۷۲.۷۶۶	وام ها
									سهام و دارایی های مشابه
									ذخائر فنی بیمه
۳۰.۱۹۳۶	۳۴۳.۸۹۱	۹۷۴.۸۷۲	-۱۴۴.۷۹۵	۳۵۰.۳۶۰	۳۴۸.۵۵۴	-۷۰.۰۳۱	۲۰۷.۱۵۱	۲۰۴.۳۰۴	سایر حساب های پرداختی
۱.۲۳۳.۴۱۵	۷۴۷.۰۷۰	-۳۱.۲۷۲	۹.۴۶۳	۲۲۲.۴۵۹	۱۷۲.۸۹۳	۷۰.۱۲۹	۴۰.۳۳	۷۳.۲۹۲	خالص وام دهی / وام گیری

حساب مالی - تغییر در دارایی ها

۱.۳۶۳.۶۱۳	۱.۴۷۵.۰۷۷	۱.۵۴۹.۱۱۰	۶۴۱.۱۱۵	۸۰۳.۴۲۳	۶۴۷.۸۲۹	۲۶۸.۶۵۰	۴۲۹.۳۷۳	۴۵۰.۴۷۹	خالص تغییر در دارایی های مالی
۱.۲۷۴.۶۸۷	۱.۲۳۴.۸۱۹	۱.۴۱۴.۸۸۴	۵۳۵.۸۰۵	۶۶۱.۰۸۳	۴۹۹.۴۱۳	۱۵۴.۵۳۴	۳۷۶.۳۳۲	۴۳۲.۶۵۷	پول نقد و سپرده
-۲۴.۵۵۵	-۱۵.۲۸۰	۱۶.۶۹۹	۱۵۸	۷۶.۳۳۸	۴.۸۸۳	-۲۰.۴۶	۱۶.۹۱۴	۳.۹۱۳	اوراق بهادار بجز سهام
									وام ها
۳۷.۴۴۰	۱۱۶.۱۸۵	۲۰.۲۰۳	۲۶.۶۹۲	۳۶.۱۴۳	۱۲۵.۱۳۹	۸۲.۹۵۵	۲۴.۴۳۲	۵.۴۵۲	سهام و دارایی های مشابه
۵.۳۳۶	۱۳.۹۸۸	۸.۳۶۶	۵.۶۶۶	۴.۱۱۱	۳.۶۸۶	۷۰۴	۱.۵۱۲	۳.۷۱۰	ذخائر فنی بیمه
۷۰.۷۰۵	۲۵.۳۶۳	۸۸.۹۵۷	۷۲.۷۹۳	۲۵.۷۴۹	۱۴.۷۰۸	۳۲.۵۰۲	۱۰.۱۸۳	۴.۷۴۸	سایر حساب های دریافتی

توالی حساب ها برای بخش نهادی دولت عمومی

(حساب تولید تا حساب مالی)

شرح - میلیارد ریال	۱۳۷۵	۱۳۷۶	۱۳۷۷	۱۳۷۸	۱۳۷۹	۱۳۸۰	۱۳۸۱	۱۳۸۲	۱۳۸۳	۱۳۸۴
حساب تولید - منابع										
ارزش ستانده (به قیمت پایه)	۳۶.۹۴۶	۴۴.۳۰۶	۵۴.۸۰۲	۶۸.۲۹۲	۹۰.۳۶۱	۱۰۵.۷۳۱	۱۲۸.۸۳۹	۱۵۱.۷۹۷	۱۹۶.۹۶۸	۲۶۰.۸۵۰
حساب تولید - مصارف										
کسر می شود: مصارف واسطه (به قیمت خریداران)	۸.۳۴۱	۸.۶۵۵	۱۱.۴۳۳	۱۴.۱۴۲	۱۹.۶۶۴	۲۲.۹۳۷	۲۶.۱۱۱	۳۳.۸۸۸	۵۲.۶۰۶	۷۱.۱۵۲
ارزش افزوده ناخالص - به قیمت پایه	۲۸.۶۰۵	۳۵.۶۵۱	۴۳.۳۶۹	۵۴.۱۵۰	۷۰.۶۹۷	۸۲.۷۹۴	۱۰۲.۷۲۸	۱۱۷.۹۰۹	۱۴۴.۳۶۲	۱۸۹.۶۹۸
کسر می شود: مصرف سرمایه های ثابت	۴۰.۲۰	۵۰.۰۰۷	۵۰.۷۲۰	۷.۴۴۳	۹.۹۲۲	۱۰.۴۵۲	۱۲.۴۴۲	۱۳.۵۹۶	۱۶.۲۶۰	۲۰.۲۷۳
ارزش افزوده - خالص (به قیمت پایه)	۲۴.۵۸۵	۳۰.۶۴۴	۳۷.۶۴۹	۴۶.۷۰۷	۶۰.۷۷۵	۷۲.۳۴۲	۹۰.۲۸۶	۱۰۴.۳۱۳	۱۲۸.۱۰۲	۱۶۹.۴۲۵
حساب ایجاد درآمد - منابع										
ارزش افزوده - ناخالص (به قیمت پایه)	۲۸.۶۰۵	۳۵.۶۵۱	۴۳.۳۶۹	۵۴.۱۵۰	۷۰.۶۹۷	۸۲.۷۹۴	۱۰۲.۷۲۸	۱۱۷.۹۰۹	۱۴۴.۳۶۲	۱۸۹.۶۹۸
حساب ایجاد درآمد - مصارف										
جبران خدمات پرداختی کارکنان	۲۴.۶۷۷	۳۰.۷۸۶	۳۷.۸۱۹	۴۶.۹۶۷	۶۱.۱۴۱	۷۲.۶۳۹	۹۱.۱۸۷	۱۰۵.۸۵۷	۱۳۰.۴۷۱	۱۷۳.۰۷۷
خالص سایر مالیات های پرداختی بر تولید	۱۹	۲۵	۳۱	۳۰	۴۰	۳۵	۴۱	۵۴	۷۸	۱۰۸
سایر مالیات ها بر تولید	۱۹	۲۵	۳۱	۳۰	۴۰	۳۵	۴۱	۵۴	۷۸	۱۰۸
سایر یارانه ها به تولید										
مازاد عملیاتی - ناخالص	۳.۹۰۹	۴.۸۴۰	۵.۵۲۰	۷.۱۵۳	۹.۵۱۶	۱۰.۱۲۰	۱۱.۵۰۰	۱۱.۹۹۷	۱۳.۸۱۴	۱۶.۵۱۳

توالی حساب ها برای بخش نهادی دولت عمومی

جدول شماره ۱۵۱

(حساب تولید تا حساب مالی)

۱۳۹۳	۱۳۹۲	۱۳۹۱	۱۳۹۰	۱۳۸۹	۱۳۸۸	۱۳۸۷	۱۳۸۶	۱۳۸۵	شرح - میلیارد ریال
------	------	------	------	------	------	------	------	------	--------------------

حساب تولید - منابع

۱.۲۹۹.۴۶۲	۱.۰۴۵.۸۵۸	۷۷۷.۱۹۳	۶۸۳.۵۳۸	۶۰۴.۱۶۶	۵۰۲.۹۳۵	۴۲۲.۲۵۵	۳۳۶.۹۹۳	۳۲۸.۳۷۷	ارزش ستانده (به قیمت پایه)
-----------	-----------	---------	---------	---------	---------	---------	---------	---------	----------------------------

حساب تولید - مصارف

۳۱۰.۷۱۲	۲۴۸.۹۰۷	۲۰۲.۸۷۵	۱۸۰.۶۰۶	۱۵۴.۳۱۷	۱۳۷.۶۳۲	۱۱۸.۷۹۴	۹۴.۲۴۳	۹۷.۱۵۲	کسر می شود: مصارف واسطه (به قیمت خریداران)
۹۸۸.۶۵۰	۷۹۶.۹۵۱	۵۷۴.۳۱۸	۵۰۲.۹۳۳	۴۴۹.۸۴۹	۳۶۵.۳۰۲	۳۰۳.۴۶۱	۲۴۲.۷۵۱	۲۳۱.۲۲۵	ارزش افزوده ناخالص - به قیمت پایه
۱۸۹.۱۳۵	۱۱۹.۱۰۱	۷۴.۹۹۹	۴۷.۲۲۸	۴۱.۸۶۴	۳۹.۹۴۴	۳۶.۴۷۴	۲۷.۹۱۴	۲۵.۶۱۰	کسر می شود: مصرف سرمایه های ثابت
۷۹۹.۵۱۵	۶۷۷.۸۵۰	۴۹۹.۳۱۹	۴۵۵.۷۰۵	۴۰۷.۹۸۵	۳۲۵.۳۵۸	۲۶۶.۹۸۷	۲۱۴.۸۳۷	۲۰۵.۶۱۵	ارزش افزوده - خالص (به قیمت پایه)

حساب ایجاد درآمد - منابع

۹۸۸.۶۵۰	۷۹۶.۹۵۱	۵۷۴.۳۱۸	۵۰۲.۹۳۳	۴۴۹.۸۴۹	۳۶۵.۳۰۲	۳۰۳.۴۶۱	۲۴۲.۷۵۱	۲۳۱.۲۲۵	ارزش افزوده - ناخالص (به قیمت پایه)
---------	---------	---------	---------	---------	---------	---------	---------	---------	-------------------------------------

حساب ایجاد درآمد - مصارف

۸۵۸.۲۵۴	۶۸۱.۲۹۵	۵۱۰.۱۷۱	۴۶۴.۶۲۲	۴۱۵.۰۳۱	۳۲۹.۷۳۰	۲۷۰.۵۵۲	۲۲۰.۳۱۷	۲۱۰.۶۳۴	جبران خدمات پرداختنی کارکنان
۸۴۷	۵۲۴	۳۶۱	۳۲۲	۳۰۷	۱۸۷	۲۰۶	۱۹۵	۱۶۴	خالص سایر مالیات های پرداختنی بر تولید
۸۴۷	۵۲۴	۳۶۱	۳۲۲	۳۰۷	۱۸۷	۲۰۶	۱۹۵	۱۶۴	سایر مالیات ها بر تولید
									سایر یارانه ها به تولید
۱۲۹.۵۴۹	۱۱۵.۱۳۳	۶۳.۷۸۶	۳۷.۹۸۸	۳۴.۵۱۱	۳۵.۳۸۵	۳۲.۶۰۴	۲۲.۲۳۹	۲۰.۴۲۷	مازاد عملیاتی - ناخالص

توالی حساب ها برای بخش نهادی دولت عمومی

جدول شماره ۱۵۱

(حساب تولید تا حساب مالی)

۱۳۸۴	۱۳۸۳	۱۳۸۲	۱۳۸۱	۱۳۸۰	۱۳۷۹	۱۳۷۸	۱۳۷۷	۱۳۷۶	۱۳۷۵	شرح - میلیارد ریال
------	------	------	------	------	------	------	------	------	------	--------------------

حساب تخصیص درآمد اولیه - منابع

۱۶.۵۱۳	۱۳.۸۱۴	۱۱.۹۹۷	۱۱.۵۰۰	۱۰.۱۲۰	۹.۵۱۶	۷.۱۵۲	۵.۵۲۰	۴.۸۴۰	۳.۹۰۹	مزاد عملیاتی - ناخالص
-۱۴.۷۱۲	۱۶.۲۳۵	۲۶.۸۵۳	۲۲.۲۸۳	۱۷.۶۶۸	۱۶.۳۵۲	۱۸.۲۰۰	۸.۷۴۶	۸.۴۶۳	۱.۹۱۰	خالص مالیات پرداختنی بر تولید و واردات
۶۶.۹۶۳	۵۷.۰۸۸	۴۸.۸۹۹	۳۸.۲۳۵	۲۸.۷۲۵	۲۵.۰۳۸	۲۵.۷۷۰	۱۵.۵۲۵	۱۳.۸۸۴	۷.۷۳۸	مالیات بر تولید و واردات
۵۲.۰۶۹	۴۴.۱۹۹	۳۷.۸۵۰	۲۸.۹۳۴	۲۱.۳۳۴	۱۸.۵۰۰	۲۲.۴۶۰	۱۲.۴۵۵	۱۰.۹۹۵	۷.۳۰۴	مالیات بر محصول
۱۴.۸۹۴	۱۲.۸۸۹	۱۱.۰۴۹	۹.۳۰۰	۷.۳۹۱	۶.۵۳۸	۳.۳۱۰	۳.۰۷۰	۲.۸۸۹	۴۳۴	سایر مالیاتهای بر تولید
۸۱.۶۷۵	۴۰.۸۵۳	۲۲.۰۴۷	۱۵.۹۵۲	۱۱.۰۵۷	۸.۶۸۵	۷.۵۷۰	۶.۷۷۹	۵.۴۲۱	۵.۸۲۷	یارانه به تولید و واردات
۸۱.۶۷۵	۴۰.۸۵۳	۲۲.۰۴۷	۱۵.۹۵۲	۱۱.۰۵۷	۸.۶۸۵	۷.۵۷۰	۶.۷۷۹	۵.۴۲۱	۵.۸۲۷	یارانه به محصول
										سایر یارانه ها به تولید
۴۵۴.۹۹۵	۳۱۲.۳۵۶	۲۱۷.۸۳۰	۱۷۲.۸۱۵	۸۶.۹۲۲	۸۹.۷۱۳	۵۴.۱۲۹	۲۳.۶۶۲	۳۷.۰۰۱	۳۸.۷۲۶	درآمد مالکیت دریافتنی

حساب تخصیص درآمد اولیه - مصارف

۲.۷۷۳	۱.۸۹۲	۱.۲۸۱	۱.۱۴۵	۲.۳۷۹	۳.۰۵۹	۱.۶۳۰	۱.۳۱۱	۲۶	۵۱	درآمد مالکیت پرداختنی
۴۵۴.۰۲۲	۳۴۰.۵۱۳	۲۵۵.۲۹۹	۲۰۶.۴۵۳	۱۱۲.۳۳۱	۱۱۲.۵۲۳	۷۷.۸۵۱	۳۶.۶۱۷	۵۰.۲۷۸	۴۴.۴۹۵	تراز درآمد اولیه

توالی حساب ها برای بخش نهادی دولت عمومی

(حساب تولید تا حساب مالی)

شرح - میلیارد ریال	۱۳۸۵	۱۳۸۶	۱۳۸۷	۱۳۸۸	۱۳۸۹	۱۳۹۰	۱۳۹۱	۱۳۹۲	۱۳۹۳
--------------------	------	------	------	------	------	------	------	------	------

حساب تخصیص درآمد اولیه - منابع

مزاد عملیاتی - ناخالص	۲۰.۴۲۷	۲۲.۲۳۹	۳۲.۶۰۴	۳۵.۲۸۵	۳۴.۵۱۱	۳۷.۹۸۸	۶۳.۷۸۶	۱۱۵.۱۳۳	۱۲۹.۵۴۹
خالص مالیات پرداختنی بر تولید و واردات	-۲۹.۷۰۰	-۱.۷۳۸	۷.۹۸۴	۵۱.۰۶۹	۶۴.۶۷۰	۵۴.۸۶۲	۸۲.۶۸۲	۱۱۲.۸۶۵	۱۹۳.۴۰۸
مالیات بر تولید و واردات	۷۲.۶۷۴	۸۷.۴۶۰	۹۷.۷۸۰	۱۲۱.۲۵۶	۱۵۲.۰۳۸	۱۸۱.۶۶۷	۱۹۸.۱۷۷	۲۷۸.۹۹۴	۳۴۶.۹۱۳
مالیات بر محصول	۵۵.۳۰۵	۶۶.۹۵۵	۷۴.۶۲۳	۹۵.۴۲۰	۱۲۰.۸۸۲	۱۴۴.۷۵۰	۱۵۴.۰۸۵	۲۲۵.۱۰۹	۲۷۹.۷۵۷
سایر مالیاتهای بر تولید	۱۷.۳۶۹	۲۰.۵۰۶	۲۳.۱۵۸	۲۵.۸۳۶	۳۱.۱۵۶	۳۶.۹۱۸	۴۴.۰۹۱	۵۳.۸۸۵	۶۷.۱۵۶
یارانه به تولید و واردات	۱۰۲.۳۷۳	۸۹.۱۹۹	۸۹.۷۹۶	۷۰.۱۸۷	۸۷.۳۶۹	۱۲۶.۸۰۶	۱۱۵.۴۹۵	۱۶۶.۱۲۹	۱۵۳.۵۰۵
یارانه به محصول	۱۰۲.۳۷۳	۸۹.۱۹۹	۸۹.۷۹۶	۷۰.۱۸۷	۸۷.۳۶۹	۱۲۶.۸۰۶	۱۱۵.۴۹۵	۱۶۶.۱۲۹	۱۵۳.۵۰۵
سایر یارانه ها به تولید									
درآمد مالکیت دریافتنی	۵۷۳.۹۴۰	۷۶۴.۴۰۷	۸۵۵.۷۵۷	۶۸۸.۸۲۳	۸۰۱.۶۳۶	۱۰۵۱.۳۴۲	۷۳۷.۶۶۴	۱.۱۹۴.۶۹۷	۱.۲۰۰.۲۴۵

حساب تخصیص درآمد اولیه - مصارف

درآمد مالکیت پرداختنی	۳۰.۳۵	۲.۴۳۵	۴.۶۱۸	۳.۱۴۲	۱۰.۵۵۲	۸۵.۴۴۸	-۷.۷۴۱	-۱.۱۴۷	۲۱۶.۶۱۸
تراز درآمد اولیه	۵۶۱.۶۳۲	۷۸۲.۴۷۲	۸۹۱.۷۳۶	۷۷۲.۱۳۶	۸۹۰.۲۶۵	۱۰۵۸.۷۴۵	۸۸۱.۸۷۳	۱.۴۲۳.۸۴۰	۱.۳۰۶.۵۸۴

توالی حساب ها برای بخش نهادی دولت عمومی

(حساب تولید تا حساب مالی)

شرح - میلیارد ریال	۱۳۷۵	۱۳۷۶	۱۳۷۷	۱۳۷۸	۱۳۷۹	۱۳۸۰	۱۳۸۱	۱۳۸۲	۱۳۸۳	۱۳۸۴
--------------------	------	------	------	------	------	------	------	------	------	------

حساب توزیع ثانویه درآمد - منابع

تراز درآمد اولیه	۴۴.۴۹۵	۵۰.۲۷۸	۳۶.۶۱۷	۷۷.۸۵۱	۱۱۲.۵۲۳	۱۱۲.۳۳۱	۲۰۶.۴۵۳	۲۵۵.۲۹۹	۳۴۰.۵۱۳	۴۵۴.۰۲۲
مالیات‌های دریافتنی جاری بر درآمد و ثروت	۸.۶۹۶	۱۰.۷۵۹	۱۲.۳۵۰	۱۶.۰۶۶	۱۸.۶۸۰	۲۱.۵۳۴	۲۳.۶۹۰	۳۰.۲۱۹	۳۹.۲۴۶	۸۱.۵۷۸
سهمیه‌های دریافتنی تامین اجتماعی	۶.۸۱۶	۸.۷۷۱	۱۱.۷۶۱	۱۳.۶۸۸	۱۸.۷۷۸	۲۸.۲۸۱	۳۱.۶۲۶	۴۰.۸۰۷	۵۲.۱۷۶	۶۳.۹۷۴
سایر انتقالات دریافتنی جاری	۴۱	۵۶	۱۰۰	۱۰۵	۱۳۲	۱۲۲	۲۰۲	۲۲۵	۲۶۹	۴۰۱

حساب توزیع ثانویه درآمد - مصارف

مالیات‌های پرداختنی جاری بر درآمد و ثروت										
بهره‌مندی‌های پرداختنی تامین اجتماعی بجز انتقالات اجتماعی غیرنقدی	۳.۵۰۱	۴.۶۵۲	۶.۲۳۰	۷.۹۳۶	۱۰.۲۹۷	۱۳.۲۲۴	۱۸.۰۴۵	۲۴.۳۷۳	۳۲.۶۲۶	۴۳.۰۳۷
سایر انتقالات پرداختنی جاری	۶۳۰	۱.۱۸۰	۱.۵۸۴	۱.۷۹۸	۲.۰۵۰	۲.۴۱۹	۴.۷۵۳	۴.۶۴۹	۵.۳۰۴	۱۰.۸۷۳
درآمد قابل تصرف - ناخالص	۵۵.۹۱۸	۶۴.۰۲۲	۵۳.۰۱۴	۹۷.۹۷۷	۱۳۷.۷۶۷	۱۴۶.۶۲۵	۲۳۹.۱۷۳	۲۹۷.۵۲۷	۳۹۴.۲۷۴	۵۴۶.۰۶۴

حساب مصرف درآمد قابل تصرف - منابع

درآمد قابل تصرف - ناخالص	۵۵.۹۱۸	۶۴.۰۲۲	۵۳.۰۱۴	۹۷.۹۷۷	۱۳۷.۷۶۷	۱۴۶.۶۲۵	۲۳۹.۱۷۳	۲۹۷.۵۲۷	۳۹۴.۲۷۴	۵۴۶.۰۶۴
--------------------------	--------	--------	--------	--------	---------	---------	---------	---------	---------	---------

حساب مصرف درآمد قابل تصرف - مصارف

هزینه های مصرفی نهایی	۳۵.۲۹۷	۳۹.۰۱۹	۴۹.۰۲۱	۶۰.۰۵۹	۸۶.۳۶۵	۱۰۲.۳۰۹	۱۲۹.۸۵۹	۱۵۶.۴۳۵	۲۰۳.۰۱۱	۲۷۱.۰۵۵
هزینه های مصرفی فردی	۶.۰۷۰	۶.۶۴۳	۸.۷۰۰	۸.۷۰۴	۱۶.۳۲۳	۱۹.۵۸۰	۱۴.۹۲۵	۲۲.۴۰۹	۳۳.۴۶۶	۳۸.۷۱۷
هزینه های مصرفی جمعی	۲۹.۲۲۷	۳۲.۳۷۶	۴۰.۳۲۱	۵۱.۳۵۵	۷۰.۰۴۲	۸۲.۷۲۹	۱۱۴.۹۳۴	۱۳۴.۰۲۵	۱۶۹.۵۴۵	۲۳۲.۳۳۸
تعدیل ناشی از تغییر دارایی خانوارها در صندوق‌های بازنشستگی										
پس انداز - ناخالص	۲۰.۶۲۱	۲۵.۰۱۴	۳.۹۹۳	۳۷.۹۱۸	۵۱.۴۰۱	۴۴.۳۱۶	۱۰۹.۳۱۵	۱۴۱.۰۹۲	۱۹۱.۲۶۳	۲۷۵.۰۰۹

توالی حساب ها برای بخش نهادی دولت عمومی

(حساب تولید تا حساب مالی)

۱۳۹۳	۱۳۹۲	۱۳۹۱	۱۳۹۰	۱۳۸۹	۱۳۸۸	۱۳۸۷	۱۳۸۶	۱۳۸۵	شرح - میلیارد ریال
------	------	------	------	------	------	------	------	------	--------------------

حساب توزیع ثانویه درآمد - منابع

۱.۳۰۶.۵۸۴	۱.۴۲۳.۸۴۰	۸۸۱.۸۷۳	۱.۰۵۸.۷۴۵	۸۹۰.۲۶۵	۷۷۲.۱۳۶	۸۹۱.۷۲۶	۷۸۲.۴۷۲	۵۶۱.۶۳۲	تراز درآمد اولیه
۳۵۲.۳۳۱	۲۷۰.۳۳۲	۲۴۰.۹۷۸	۲۱۳.۱۲۷	۱۶۲.۵۹۱	۱۶۸.۷۶۰	۱۶۲.۹۷۰	۱۲۲.۱۲۵	۹۴.۵۲۸	مالیات‌های دریافتنی جاری بر درآمد و ثروت
۳۸۲.۱۳۱	۴۸۵.۶۶۶	۳۸۵.۱۶۶	۳۰۰.۵۴۱	۲۱۳.۵۴۹	۱۷۰.۰۷۴	۱۳۹.۹۶۲	۱۰۸.۲۴۷	۸۶.۴۴۳	سهیمیه‌های دریافتنی تامین اجتماعی
۳.۰۰۵	۱.۷۳۳	۱.۲۵۹	۹۴۵	۷۷۷	۷۹۱	۶۳۴	۵۱۴	۵۳۲	سایر انتقالات دریافتنی جاری

حساب توزیع ثانویه درآمد - مصارف

									مالیات‌های پرداختنی جاری بر درآمد و ثروت
۴۳۸.۸۷۱	۳۷۹.۰۹۰	۲۶۲.۲۵۹	۲۱۲.۶۹۷	۱۸۵.۰۶۹	۱۵۸.۵۱۱	۱۱۲.۵۳۶	۸۰.۵۱۶	۵۷.۷۹۱	بهره‌مندی‌های پرداختنی تامین اجتماعی بجز انتقالات اجتماعی غیرنقدی
۳۷.۱۴۸	۳۰.۶۰۶	۲۶.۹۶۱	۲۲.۲۰۹	۱۹.۱۹۴	۱۸.۸۰۸	۱۶.۱۸۲	۱۲.۸۰۸	۱۱.۰۱۱	سایر انتقالات پرداختنی جاری
۱.۵۶۹.۰۳۳	۱.۷۷۱.۸۷۶	۱.۲۲۰.۰۵۷	۱.۳۳۸.۴۵۱	۱.۰۶۲.۹۱۹	۹۳۴.۴۴۲	۱.۰۶۶.۵۷۶	۹۲۰.۰۳۴	۶۷۴.۳۳۳	درآمد قابل تصرف - ناخالص

حساب مصرف درآمد قابل تصرف - منابع

۱.۵۶۹.۰۳۳	۱.۷۷۱.۸۷۶	۱.۲۲۰.۰۵۷	۱.۳۳۸.۴۵۱	۱.۰۶۲.۹۱۹	۹۳۴.۴۴۲	۱.۰۶۶.۵۷۶	۹۲۰.۰۳۴	۶۷۴.۳۳۳	درآمد قابل تصرف - ناخالص
-----------	-----------	-----------	-----------	-----------	---------	-----------	---------	---------	--------------------------

حساب مصرف درآمد قابل تصرف - مصارف

۱.۳۵۲.۸۶۱	۱.۰۷۰.۶۸۵	۷۹۲.۵۴۹	۷۰۴.۳۳۰	۶۱۴.۵۰۴	۵۱۴.۷۶۱	۴۳۶.۶۸۱	۳۴۵.۹۴۲	۳۳۷.۹۱۹	هزینه های مصرفی نهایی
۲۶۶.۴۰۴	۱۷۷.۸۳۳	۱۳۵.۳۸۶	۱۰۹.۶۷۱	۱۰۵.۰۱۷	۹۱.۲۵۵	۵۹.۶۷۵	۵۴.۹۵۵	۴۴.۹۰۱	هزینه های مصرفی فردی
۱.۰۸۶.۴۵۸	۸۹۲.۸۵۲	۶۵۷.۱۶۳	۵۹۴.۶۵۹	۵۰۹.۴۸۷	۴۲۳.۵۰۷	۳۷۷.۰۰۶	۲۹۰.۹۸۷	۲۹۳.۰۱۷	هزینه های مصرفی جمعی
									تعدیل ناشی از تغییر دارایی خانوارها در صندوق‌های بازنشستگی
۲۱۶.۱۷۲	۷۰۱.۱۹۱	۴۲۷.۵۰۸	۶۳۴.۱۳۱	۴۴۸.۴۱۵	۴۱۹.۶۸۰	۶۲۹.۸۹۵	۵۷۴.۰۹۲	۳۳۶.۴۱۴	پس انداز - ناخالص

توالی حساب ها برای بخش نهادی دولت عمومی

(حساب تولید تا حساب مالی)

شرح - میلیارد ریال	۱۳۷۵	۱۳۷۶	۱۳۷۷	۱۳۷۸	۱۳۷۹	۱۳۸۰	۱۳۸۱	۱۳۸۲	۱۳۸۳	۱۳۸۴
حساب توزیع مجدد درآمد غیرنقدی - منابع										
درآمد قابل تصرف - ناخالص	۵۵.۹۱۸	۶۴.۰۳۲	۵۳.۰۱۴	۹۷.۹۷۷	۱۳۷.۷۶۷	۱۴۶.۶۲۵	۲۳۹.۱۷۳	۲۹۷.۵۲۷	۳۹۴.۳۷۴	۵۴۶.۰۶۴
حساب توزیع مجدد درآمد غیرنقدی - مصارف										
بهره مندی های تامین اجتماعی غیرنقدی	۱.۸۷۱	۲.۷۷۵	۳.۲۹۸	۳.۶۸۱	۵.۱۱۴	۶.۶۳۲	۹.۳۵۹	۱۰.۴۰۱	۱۳.۸۰۳	۱۷.۹۱۳
بهره مندی های کمک اجتماعی غیرنقدی	۱۵	۰	۳۶	۰	۱۳۶	۶۰	۰	۰	۰	۰
انتقالات کالاها و خدمات فردی غیربازاری	۴.۱۸۴	۳.۸۶۷	۵.۳۶۶	۵.۰۲۳	۱۱.۲۰۹	۱۲.۸۱۲	۵.۵۰۶	۱۲.۰۰۹	۱۹.۶۶۲	۲۰.۸۰۳
درآمد قابل تصرف تعدیل شده - ناخالص	۴۹.۸۴۸	۵۷.۳۹۰	۴۴.۳۱۴	۸۹.۲۷۲	۱۲۱.۴۴۴	۱۲۷.۰۴۵	۲۲۴.۲۴۹	۲۷۵.۱۱۷	۳۶۰.۸۰۸	۵۰۷.۳۴۷
حساب مصرف درآمد قابل تصرف تعدیل شده - منابع										
درآمد قابل تصرف تعدیل شده - ناخالص	۴۹.۸۴۸	۵۷.۳۹۰	۴۴.۳۱۴	۸۹.۲۷۲	۱۲۱.۴۴۴	۱۲۷.۰۴۵	۲۲۴.۲۴۹	۲۷۵.۱۱۷	۳۶۰.۸۰۸	۵۰۷.۳۴۷
بهره مندی های تامین اجتماعی غیرنقدی										
بهره مندی های کمک اجتماعی غیرنقدی										
انتقالات کالاها و خدمات فردی غیربازاری										
حساب مصرف درآمد قابل تصرف تعدیل شده - مصارف										
مصرف نهایی فردی واقعی										
مصرف نهایی جمعی واقعی	۲۹.۲۲۷	۳۲.۳۷۶	۴۰.۳۲۱	۵۱.۳۵۵	۷۰.۰۴۲	۸۲.۷۲۹	۱۱۴.۹۳۴	۱۳۴.۰۲۵	۱۶۹.۵۴۵	۲۳۲.۳۳۸
تعدیل ناشی از تغییر دارایی خانوارها در صندوق های بازنشستگی										
پس انداز - ناخالص	۲۰.۶۲۱	۲۵.۰۱۴	۳.۹۹۳	۳۷.۹۱۸	۵۱.۴۰۱	۴۴.۳۱۶	۱۰۹.۳۱۵	۱۴۱.۰۹۲	۱۹۱.۲۶۳	۲۷۵.۰۰۹

توالی حساب ها برای بخش نهادی دولت عمومی

(حساب تولید تا حساب مالی)

۱۳۹۳	۱۳۹۲	۱۳۹۱	۱۳۹۰	۱۳۸۹	۱۳۸۸	۱۳۸۷	۱۳۸۶	۱۳۸۵	شرح - میلیارد ریال
حساب توزیع مجدد درآمد غیرنقدی - منابع									
۱.۵۶۹.۰۳۳	۱.۷۷۱.۸۷۶	۱.۲۲۰.۰۵۷	۱.۳۳۸.۴۵۱	۱.۰۶۲.۹۱۹	۹۳۴.۴۴۲	۱.۰۶۶.۵۷۶	۹۲۰.۰۳۴	۶۷۴.۳۳۳	درآمد قابل تصرف - ناخالص
حساب توزیع مجدد درآمد غیرنقدی - مصارف									
۸۸.۴۰۸	۵۱.۰۳۴	۳۸.۴۶۲	۳۱.۲۸۷	۶۰.۷۰۵	۴۹.۰۲۵	۳۰.۸۵۰	۳۱.۱۶۹	۲۴.۴۷۷	بهره مندی های تامین اجتماعی غیرنقدی
۰	۰	۰	۰	۰	۰	۰	۰	۰	بهره مندی های کمک اجتماعی غیرنقدی
۱۷۷.۹۹۶	۱۳۶.۷۹۹	۹۶.۹۲۴	۷۸.۳۸۳	۴۴.۳۱۲	۴۲.۲۳۰	۲۸.۸۲۵	۲۳.۷۸۷	۲۰.۴۲۴	انتقالات کالاها و خدمات فردی غیربازاری
۱.۳۰۲.۶۳۰	۱.۵۹۴.۰۴۳	۱.۰۸۴.۶۷۱	۱.۳۲۸.۷۸۱	۹۵۷.۹۰۱	۸۴۳.۱۸۷	۱.۰۰۶.۹۰۱	۸۶۵.۰۷۹	۶۲۹.۴۳۲	درآمد قابل تصرف تعدیل شده - ناخالص
حساب مصرف درآمد قابل تصرف تعدیل شده - منابع									
۱.۳۰۲.۶۳۰	۱.۵۹۴.۰۴۳	۱.۰۸۴.۶۷۱	۱.۳۲۸.۷۸۱	۹۵۷.۹۰۱	۸۴۳.۱۸۷	۱.۰۰۶.۹۰۱	۸۶۵.۰۷۹	۶۲۹.۴۳۲	درآمد قابل تصرف تعدیل شده - ناخالص
									بهره مندی های تامین اجتماعی غیرنقدی
									بهره مندی های کمک اجتماعی غیرنقدی
									انتقالات کالاها و خدمات فردی غیربازاری
حساب مصرف درآمد قابل تصرف تعدیل شده - مصارف									
									مصرف نهایی فردی واقعی
۱.۰۸۶.۴۵۸	۸۹۲.۸۵۲	۶۵۷.۱۶۳	۵۹۴.۶۵۹	۵۰۹.۴۸۷	۴۲۳.۵۰۷	۳۷۷.۰۰۶	۲۹۰.۹۸۷	۲۹۳.۰۱۷	مصرف نهایی جمعی واقعی
									تعدیل ناشی از تغییر دارایی خانوارها در صندوق های بازنشستگی
۲۱۶.۱۷۲	۷۰۱.۱۹۱	۴۲۷.۵۰۸	۶۳۴.۱۲۱	۴۴۸.۴۱۵	۴۱۹.۶۸۰	۶۲۹.۸۹۵	۵۷۴.۰۹۲	۳۳۶.۴۱۴	پس انداز - ناخالص

توالی حساب ها برای بخش نهادی دولت عمومی

(حساب تولید تا حساب مالی)

شرح - میلیارد ریال	۱۳۷۵	۱۳۷۶	۱۳۷۷	۱۳۷۸	۱۳۷۹	۱۳۸۰	۱۳۸۱	۱۳۸۲	۱۳۸۳	۱۳۸۴
--------------------	------	------	------	------	------	------	------	------	------	------

حساب سرمایه - تغییر در بدهی ها و ارزش ویژه

پس انداز - ناخالص		۲۵۰۰۱۴	۲۰۹۹۳	۳۷۰۹۱۸	۵۱۰۴۰۱	۴۴۰۳۱۶	۱۰۹۰۳۱۵	۱۴۱۰۰۹۲	۱۹۱۰۲۶۳	۲۷۵۰۰۰۹
خالص انتقالات سرمایه ای دریافتی		-۱۷۰۷۳۹	-۱۴۰۹۰۲	-۲۱۰۷۰۶	-۱۷۰۹۰۶	-۱۸۰۳۴۹	-۴۲۰۹۶۵	-۵۶۰۱۰۵	-۵۷۰۲۸۷	-۸۷۰۲۱۱
انتقالات سرمایه ای دریافتی										
انتقالات سرمایه ای پرداختی		۱۷۰۷۳۹	۱۴۰۹۰۲	۲۱۰۷۰۶	۱۷۰۹۰۶	۱۸۰۳۴۹	۴۲۰۹۶۵	۵۶۰۱۰۵	۵۷۰۲۸۷	۸۷۰۲۱۱
تغییر در ارزش ویژه ناشی از پس انداز و انتقالات سرمایه ای		۷۰۲۷۵	-۱۰۰۹۰۹	۱۶۰۲۱۱	۳۳۰۴۹۶	۲۵۰۹۶۷	۶۶۰۳۵۰	۸۴۰۹۸۷	۱۳۳۰۹۷۶	۱۸۷۰۷۹۸

حساب سرمایه - تغییر در دارایی ها

تشکیل سرمایه ناخالص		۴۰۱۴	۴۰۸۶	۶۰۱۶۰	۸۰۹۹۱	۱۱۰۱۲۵	۱۵۰۹۴۵	۲۱۰۶۵۰	۲۷۰۵۴۶	۳۳۰۶۶۴
تشکیل سرمایه ثابت ناخالص		۴۰۱۴	۴۰۸۶	۶۰۱۶۰	۸۰۹۹۱	۱۱۰۱۲۵	۱۵۰۹۴۵	۲۱۰۶۵۰	۲۷۰۵۴۶	۳۳۰۶۶۴
تغییر در موجودی انبار										
خالص تحصیل اشیاء قیمتی										
خالص تحصیل دارایی های تولید نشده غیرمالی		۶۱۱	۴۵۲	۸۵۳	۸۱۱	۸۳۳	۱۰۰۸۹	۱۰۶۸۲	۱۰۷۶۳	۱۰۸۴۳
خالص وام دهی / وام گیری		۲۰۶۵۰	-۱۵۰۴۴۷	۹۰۱۹۸	۲۳۰۶۹۴	۱۴۰۰۹	۴۹۰۳۱۶	۶۱۰۶۵۵	۱۰۴۰۶۶۷	۱۵۲۰۲۹۱

توالی حساب ها برای بخش نهادی دولت عمومی

(حساب تولید تا حساب مالی)

شرح - میلیارد ریال	۱۳۸۵	۱۳۸۶	۱۳۸۷	۱۳۸۸	۱۳۸۹	۱۳۹۰	۱۳۹۱	۱۳۹۲	۱۳۹۳
--------------------	------	------	------	------	------	------	------	------	------

حساب سرمایه - تغییر در بدهی ها و ارزش ویژه

پس انداز - ناخالص	۳۳۶.۴۱۴	۵۷۴.۰۹۲	۶۲۹.۸۹۵	۴۱۹.۶۸۰	۴۴۸.۴۱۵	۶۳۴.۱۲۱	۴۲۷.۵۰۸	۷۰۱.۱۹۱	۲۱۶.۱۷۲
خالص انتقالات سرمایه ای دریافتی	-۱۱۴.۱۱۱	-۱۲۰.۶۱۵	-۱۹۴.۷۶۳	-۱۷۴.۹۲۸	-۱۸۸.۱۴۶	-۲۵۱.۱۷۶	-۱۳۵.۹۰۰	-۱۹۵.۰۸۶	-۲۷۳.۳۹۰
انتقالات سرمایه ای دریافتی									
انتقالات سرمایه ای پرداختی	۱۱۴.۱۱۱	۱۲۰.۶۱۵	۱۹۴.۷۶۳	۱۷۴.۹۲۸	۱۸۸.۱۴۶	۲۵۱.۱۷۶	۱۳۵.۹۰۰	۱۹۵.۰۸۶	۲۷۳.۳۹۰
تغییر در ارزش ویژه ناشی از پس انداز و انتقالات سرمایه ای	۲۲۲.۳۰۳	۴۵۳.۴۷۷	۴۳۵.۱۳۲	۲۴۴.۷۵۲	۲۶۰.۲۶۹	۳۸۲.۹۴۵	۲۹۱.۶۰۸	۵۰۶.۱۰۵	-۵۷.۲۱۸

حساب سرمایه - تغییر در دارایی ها

تشکیل سرمایه ناخالص	۴۱.۹۵۶	۴۴.۴۸۰	۶۱.۳۰۷	۷۷.۲۳۲	۱۰۱.۳۹۸	۱۲۸.۸۰۶	۱۷۱.۷۰۲	۲۱۹.۸۲۵	۲۸۶.۶۲۲
تشکیل سرمایه ثابت ناخالص	۴۱.۹۵۶	۴۴.۴۸۰	۶۱.۳۰۷	۷۷.۲۳۲	۱۰۱.۳۹۸	۱۲۸.۸۰۶	۱۷۱.۷۰۲	۲۱۹.۸۲۵	۲۸۶.۶۲۲
تغییر در موجودی انبار									
خالص تحصیل اشیاء قیمتی									
خالص تحصیل دارایی های تولید نشده غیرمالی	۲.۵۵۹	۳.۲۴۶	۳.۷۱۰	۲.۴۸۹	۳.۷۹۴	۲.۱۷۱	۲.۴۹۰	۵.۹۹۸	۱.۶۸۰
خالص وام دهی / وام گیری	۱۷۷.۷۸۹	۴۰۵.۷۵۱	۳۷۰.۱۱۴	۱۶۵.۰۳۱	۱۵۵.۰۷۸	۲۵۱.۹۶۸	۱۱۷.۴۱۵	۲۸۰.۲۸۱	-۳۴۵.۵۲۰

توالی حساب ها برای بخش نهادی دولت عمومی

(حساب تولید تا حساب مالی)

شرح - میلیارد ریال	۱۳۷۵	۱۳۷۶	۱۳۷۷	۱۳۷۸	۱۳۷۹	۱۳۸۰	۱۳۸۱	۱۳۸۲	۱۳۸۳	۱۳۸۴
--------------------	------	------	------	------	------	------	------	------	------	------

حساب مالی - تغییر در بدهی ها و ارزش ویژه

خالص تغییر در بدهی های مالی	۴.۶۹۳	۲۹.۴۲۷	۹.۰۶۳	۱۹.۹۷۵	۲۱.۵۹۹	۵۰۰.۱۲	۱۵۵.۶۴۱	۸۹.۴۵۸	۱۱۷.۸۹۹
پول نقد و سپرده	۱۳۳	۱۸۱	۲۱۸	۲۵۴	۳۲۲	۳۸۶	۵۰۳	۶۵۹	۸۷۱
اوراق بهادار بجز سهام	۲.۱۷۴	۲.۸۰۰	۲.۳۲۷	۳.۶۲۳	۵.۱۰۰	۷.۰۷۷	۹.۷۹۶	۱۵.۵۹۰	۱۱.۹۰۰
وام ها	۲.۹۹۸	۱۰.۰۸۹	-۶۲۹	-۳۳۰	-۲.۲۲۰	۴۴.۹۳۶	۷۷۷	-۳۶	-۱۲.۰۶۴
سهام و دارایی های مشابه									
ذخائر فنی بیمه									
سایر حساب های پرداختی	-۶۱۳	۱۶.۲۵۷	۷.۱۴۶	۱۶.۴۲۸	۱۸.۳۹۷	-۲.۳۸۶	۱۴۴.۵۶۵	۷۳.۲۴۵	۱۱۷.۱۹۲
خالص وام دهی / وام گیری	۲.۶۵۰	-۱۵.۴۴۷	۹.۱۹۸	۲۳.۶۹۴	۱۴.۰۰۹	۴۹.۳۱۶	۶۱.۶۵۵	۱۰۴.۶۶۷	۱۵۲.۲۹۱

حساب مالی - تغییر در دارایی ها

خالص تغییر در دارایی های مالی	۷.۳۴۲	۱۳.۹۸۰	۱۸.۲۶۱	۴۳.۶۶۹	۳۵.۶۰۷	۹۹.۳۲۷	۲۱۷.۲۹۶	۱۹۴.۱۲۵	۲۷۰.۱۹۰
طلای پولی و حق برداشت مخصوص									
پول نقد و سپرده	۸۴۸	۵.۱۷۶	۳.۹۷۰	۱۸.۰۷۳	۸.۶۳۲	۶۸.۲۵۶	۱۵.۳۵۷	۲۷.۸۴۶	۷۸.۹۸۹
اوراق بهادار بجز سهام									
وام ها	۶.۳۹۰	-۶.۱۵۰	۶.۵۵۲	۱.۹۰۰	-۲.۰۲۶	۵۵۹	۱۱.۱۲۱	۱۱.۵۳۶	۲۱.۴۵۳
سهام و دارایی های مشابه	۷۱	۱۴.۲۶۶	۶.۷۰۲	۲۰.۲۷۵	۲۹.۷۱۰	۱۳.۲۰۵	۱۷۹.۱۳۷	۱۳۰.۱۷۵	۱۰۹.۰۰۸
ذخائر فنی بیمه									
سایر حساب های دریافتی	۳۴	۶۸۸	۱.۰۳۶	۳.۴۲۰	-۷۰۹	۱۷.۳۰۸	۱۱.۶۸۲	۲۴.۵۶۸	۶۰.۷۳۹

توالی حساب ها برای بخش نهادی دولت عمومی

(حساب تولید تا حساب مالی)

شرح - میلیارد ریال	۱۳۸۵	۱۳۸۶	۱۳۸۷	۱۳۸۸	۱۳۸۹	۱۳۹۰	۱۳۹۱	۱۳۹۲	۱۳۹۳
--------------------	------	------	------	------	------	------	------	------	------

حساب مالی - تغییر در بدهی ها و ارزش ویژه

خالص تغییر در بدهی های مالی	۱۶۱.۳۲۵	-۸۲.۴۴۷	۳۵.۴۰۶	۴۰.۸۱۵	۲۴۰.۶۰۸	۱۰۵.۴۵۸	۲۳۰.۷۳۹	۹۶۹.۸۷۳	۴۰۳.۰۵۷
پول نقد و سپرده	۱.۲۶۳	۱.۸۹۴	۰	۰	۰	۰	۰	۰	۵۱
اوراق بهادار بجز سهام	۱۱.۲۷۵	۵.۷۱۳	۲.۰۰۰	۷.۲۰۰	۱۶.۹۴۵	۴.۰۶۰	۲.۵۴۵	۱۲.۵۴۵	۲.۲۶۱
وام ها	-۱۵.۳۶۰	-۲۲.۲۴۲	-۱۵.۸۴۲	۲۳۰	۶۹.۸۱۲	-۸۷.۷۲۵	۱۳۲.۶۶۰	۶۸.۴۹۰	۳۰۳.۳۶۴
سهام و دارایی های مشابه									
ذخائر فنی بیمه									
سایر حساب های پرداختی	۱۶۴.۱۴۷	-۶۷.۸۱۱	۴۹.۲۴۸	۳۳.۳۸۵	۱۵۳.۸۵۱	۱۸۹.۱۲۳	۱۹۵.۵۳۴	۸۸۸.۸۳۸	۹۷.۳۸۱
خالص وام دهی / وام گیری	۱۷۷.۷۸۹	۴۰۵.۷۵۱	۳۷۰.۱۱۴	۱۶۵.۰۳۱	۱۵۵.۰۷۸	۲۵۱.۹۶۸	۱۱۷.۴۱۵	۲۸۰.۲۸۱	-۳۴۵.۵۲۱

حساب مالی - تغییر در دارایی ها

خالص تغییر در دارایی های مالی	۳۳۹.۱۱۴	۳۲۳.۳۰۳	۴۰۵.۵۲۰	۲۰۵.۸۴۷	۳۹۵.۶۸۶	۳۵۷.۴۲۶	۴۴۸.۱۵۵	۱.۲۵۰.۱۵۵	۵۷.۵۳۷
طلای پولی و حق برداشت مخصوص									
پول نقد و سپرده	۱۳.۶۷۸	۱۲۶.۳۹۲	-۱۶.۶۷۸	-۱۶۲.۰۵۴	۳۰.۲۴۸	۳۹۱.۵۷۲	۳۰.۰۰۱	۶۱۵.۸۷۹	۲۰۸.۹۰۳
اوراق بهادار بجز سهام									
وام ها	۴۰.۷۷۱	۵۳.۴۳۹	۲۸.۲۴۳	۶۶.۳۴۳	۴۲.۹۷۳	۱۴.۴۱۱	۲۱۶.۲۱۷	۶۷.۲۲۲	-۱۸۵.۷۵۷
سهام و دارایی های مشابه	۲۷۵.۱۶۰	۱۵۰.۷۴۷	۳۹.۹۱۵	۳۴.۴۴۰	۱۲.۷۹۸	-۱۰.۴۹۷	۸۰.۹۹۰	۳۹۸.۰۸۴	-۲۴.۸۳۰
ذخائر فنی بیمه									
سایر حساب های دریافتی	۹.۵۰۴	-۷.۲۷۴	۳۵۴.۰۴۰	۲۶۷.۱۱۸	۳۰۹.۶۶۷	-۳۸.۰۶۰	۱۲۰.۹۴۶	۱۶۸.۹۶۹	۵۹.۲۲۲

توالی حساب ها برای بخش شرکت های غیرمالی

(حساب تولید تا حساب مالی)

شرح - میلیارد ریال	۱۳۷۵	۱۳۷۶	۱۳۷۷	۱۳۷۸	۱۳۷۹	۱۳۸۰	۱۳۸۱	۱۳۸۲	۱۳۸۳	۱۳۸۴
حساب تولید - منابع										
ارزش ستانده (به قیمت پایه)	۱۷۶.۷۳۸	۲۰۰.۷۵۳	۲۳۲.۸۱۵	۳۰۲.۲۰۴	۳۹۰.۹۹۴	۴۷۸.۲۰۶	۶۳۲.۲۵۷	۸۳۲.۶۲۵	۱.۰۲۸.۳۲۱	۱.۱۹۸.۶۰۰
حساب تولید - مصارف										
کسر می شود: مصارف واسطه (به قیمت خریداران)	۸۸.۳۶۰	۱۰۲.۰۶۶	۱۱۸.۴۴۳	۱۵۴.۴۳۷	۱۹۷.۵۰۱	۲۳۵.۷۲۹	۳۱۷.۰۲۳	۴۲۲.۲۱۲	۵۲۰.۲۵۹	۶۱۳.۳۰۵
ارزش افزوده ناخالص - به قیمت پایه	۸۸.۳۷۸	۹۸.۶۸۷	۱۱۴.۳۷۲	۱۴۷.۸۶۷	۱۹۳.۴۹۴	۲۴۲.۴۷۷	۳۱۶.۲۳۴	۴۰۹.۴۱۳	۴۹۸.۰۶۳	۵۸۵.۲۹۵
کسر می شود: مصرف سرمایه های ثابت	۲۱.۰۶۵	۲۳.۷۹۳	۲۶.۲۸۸	۳۴.۲۸۶	۴۲.۹۲۰	۴۶.۴۴۷	۵۷.۶۳۲	۷۲.۶۰۶	۸۵.۶۴۱	۱۰۲.۹۱۲
ارزش افزوده - خالص (به قیمت پایه)	۶۷.۳۱۳	۷۴.۸۹۴	۸۸.۰۸۳	۱۱۳.۵۸۱	۱۵۰.۵۷۴	۱۹۶.۰۳۰	۲۵۸.۶۰۳	۳۳۶.۸۰۷	۴۱۲.۴۲۲	۴۸۲.۳۸۳
حساب ایجاد درآمد - منابع										
ارزش افزوده - ناخالص (به قیمت پایه)	۸۸.۳۷۸	۹۸.۶۸۷	۱۱۴.۳۷۲	۱۴۷.۸۶۷	۱۹۳.۴۹۴	۲۴۲.۴۷۷	۳۱۶.۲۳۴	۴۰۹.۴۱۳	۴۹۸.۰۶۳	۵۸۵.۲۹۵
حساب ایجاد درآمد - مصارف										
جبران خدمات پرداختی کارکنان	۴۰.۱۸۲	۴۷.۵۲۴	۵۴.۳۹۶	۶۹.۰۶۸	۸۷.۷۹۸	۱۰۴.۲۳۳	۱۳۶.۹۷۱	۱۶۳.۰۱۸	۲۱۲.۹۳۱	۲۵۱.۸۶۹
خالص سایر مالیات های پرداختی بر تولید	۲۱۴	۵۲۴	۶۱۹	۴۹۰	۱.۱۳۶	۱.۲۲۴	۱.۳۵۵	۱.۷۸۲	۱.۹۲۵	۲.۳۳۶
سایر مالیات ها بر تولید	۲۱۴	۵۲۴	۶۱۹	۴۹۰	۱.۱۳۶	۱.۲۲۴	۱.۳۵۵	۱.۷۸۲	۱.۹۲۵	۲.۳۳۶
سایر یارانه ها به تولید										
مازاد عملیاتی - ناخالص	۴۷.۹۸۲	۵۰.۶۳۹	۵۹.۳۵۶	۷۸.۲۰۹	۱۰۴.۵۶۰	۱۳۷.۰۲۰	۱۷۷.۹۰۸	۲۴۴.۶۱۲	۲۸۳.۲۰۷	۳۳۱.۰۹۰

توالی حساب ها برای بخش شرکت های غیرمالی

(حساب تولید تا حساب مالی)

شرح - میلیارد ریال	۱۳۸۵	۱۳۸۶	۱۳۸۷	۱۳۸۸	۱۳۸۹	۱۳۹۰	۱۳۹۱	۱۳۹۲	۱۳۹۳
حساب تولید - منابع									
ارزش ستانده (به قیمت پایه)	۱.۴۲۲.۶۰۶	۱.۸۹۳.۷۲۳	۲.۳۸۷.۵۷۵	۲.۶۲۸.۰۸۱	۳.۲۱۹.۴۰۸	۴.۲۹۵.۸۷۰	۵.۳۳۴.۹۲۲	۶.۶۷۵.۸۸۱	۷.۸۹۵.۷۶۹
حساب تولید - مصارف									
کسر می شود: مصارف واسطه (به قیمت خریداران)	۷۳۴.۴۱۰	۹۵۵.۶۱۰	۱.۲۳۴.۱۸۲	۱.۳۵۳.۸۷۴	۱.۷۰۲.۴۱۹	۲.۳۳۶.۶۹۶	۲.۷۷۶.۰۳۶	۳.۴۷۱.۸۲۸	۴.۱۱۵.۵۱۱
ارزش افزوده ناخالص - به قیمت پایه	۶۸۸.۱۹۷	۹۳۸.۱۱۳	۱.۱۵۳.۳۹۳	۱.۲۷۴.۲۰۷	۱.۵۱۶.۹۸۹	۱.۹۵۹.۱۷۴	۲.۵۵۸.۸۸۶	۳.۲۰۴.۰۵۴	۳.۷۸۰.۲۵۸
کسر می شود: مصرف سرمایه های ثابت	۱۲۱.۲۰۹	۱۵۵.۳۱۳	۱۸۸.۵۹۰	۲۰۴.۴۹۷	۲۳۰.۱۷۹	۲۸۳.۳۵۷	۴۶۰.۳۳۸	۶۹۸.۳۶۶	۷۵۵.۶۰۷
ارزش افزوده - خالص (به قیمت پایه)	۵۶۶.۹۸۸	۷۸۲.۸۰۰	۹۶۴.۸۰۳	۱.۰۶۹.۷۱۰	۱.۲۸۶.۸۱۰	۱.۶۷۵.۸۱۷	۲.۰۹۸.۵۴۸	۲.۵۰۵.۶۸۷	۳.۰۲۴.۶۵۱
حساب ایجاد درآمد - منابع									
ارزش افزوده - ناخالص (به قیمت پایه)	۶۸۸.۱۹۷	۹۳۸.۱۱۳	۱.۱۵۳.۳۹۳	۱.۲۷۴.۲۰۷	۱.۵۱۶.۹۸۹	۱.۹۵۹.۱۷۴	۲.۵۵۸.۸۸۶	۳.۲۰۴.۰۵۴	۳.۷۸۰.۲۵۸
حساب ایجاد درآمد - مصارف									
جبران خدمات پرداختی کارکنان	۳۰۰.۷۶۳	۳۹۵.۲۵۷	۵۱۱.۴۴۵	۵۶۴.۶۵۶	۶۴۷.۴۲۰	۷۹۰.۸۹۰	۹۶۵.۱۴۹	۱.۲۶۰.۳۷۶	۱.۵۰۳.۸۸۲
خالص سایر مالیات های پرداختی بر تولید	۲.۳۸۴	۳.۰۳۱	۲.۷۷۴	۳.۲۰۲	۴.۲۱۰	۵.۲۱۹	۵.۸۰۵	۷.۹۹۱	۹.۵۷۲
سایر مالیات ها بر تولید	۲.۳۸۴	۳.۰۳۱	۲.۷۷۴	۳.۲۰۲	۴.۲۱۰	۵.۲۱۹	۵.۸۰۵	۷.۹۹۱	۹.۵۷۲
سایر باراندها به تولید									
مازاد عملیاتی - ناخالص	۳۸۵.۰۵۰	۵۳۹.۸۲۵	۶۳۹.۱۷۴	۷۰۶.۳۴۸	۸۶۵.۲۵۹	۱.۱۶۳.۰۶۶	۱.۵۸۷.۹۳۳	۱.۹۳۵.۶۸۶	۲.۲۶۶.۸۰۴

توالی حساب ها برای بخش شرکت های غیرمالی

(حساب تولید تا حساب مالی)

شرح - میلیارد ریال	۱۳۷۵	۱۳۷۶	۱۳۷۷	۱۳۷۸	۱۳۷۹	۱۳۸۰	۱۳۸۱	۱۳۸۲	۱۳۸۳	۱۳۸۴
حساب تخصیص درآمد اولیه - منابع										
درآمد مالکیت دریافتی	۳.۸۷۲	۳.۱۲۱	۵.۹۷۷	۷.۷۴۵	۹.۵۷۴	۱۵.۷۷۶	۲۴.۲۴۳	۲۸.۵۶۸	۳۲.۰۳۲	۴۰.۶۹۹
حساب تخصیص درآمد اولیه - مصارف										
درآمد مالکیت پرداختی	۲۵.۰۴۵	۲۲.۰۱۸	۳۰.۷۲۶	۳۹.۱۲۱	۴۸.۷۹۴	۷۱.۰۵۵	۱۰۳.۳۶۲	۱۱۳.۷۲۳	۱۵۵.۲۹۱	۲۰۱.۸۸۶
تراز درآمد اولیه	۲۶.۸۱۰	۳۱.۷۴۲	۳۴.۶۰۸	۴۶.۹۳۳	۶۵.۳۴۰	۸۱.۷۴۲	۹۸.۸۹۰	۱۵۹.۴۵۷	۱۵۹.۹۴۸	۱۶۹.۹۰۳
حساب توزیع ثانویه درآمد - منابع										
تراز درآمد اولیه	۲۶.۸۱۰	۳۱.۷۴۲	۳۴.۶۰۸	۴۶.۹۳۳	۶۵.۳۴۰	۸۱.۷۴۲	۹۸.۸۹۰	۱۵۹.۴۵۷	۱۵۹.۹۴۸	۱۶۹.۹۰۳
سهیمه های دریافتی تامین اجتماعی										
بهره مندی های دریافتی تامین اجتماعی بجز انتقالات اجتماعی غیرنقدی										
سایر انتقالات دریافتی جاری	۱۵۸	۱۸۳	۲۵۵	۲۹۵	۴۲۰	۶۱۶	۱.۰۲۹	۱.۴۳۶	۱.۹۸۲	۲.۹۶۳
حساب توزیع ثانویه درآمد - مصارف										
مالیات های پرداختی جاری بر درآمد و ثروت	۵.۱۴۷	۶.۵۶۵	۷.۷۹۵	۹.۸۸۴	۱۱.۲۲۶	۱۱.۷۵۴	۱۲.۰۱۸	۱۷.۵۱۱	۱۹.۷۲۰	۲۱.۵۴۳
سهیمه های پرداختی تامین اجتماعی										
بهره مندی های پرداختی تامین اجتماعی بجز انتقالات اجتماعی غیرنقدی										
سایر انتقالات پرداختی جاری	۳۶۳	۳۸۱	۴۱۰	۶۰۴	۸۱۵	۱.۱۷۵	۲.۲۹۴	۳.۱۴۹	۴.۱۲۹	۴.۵۲۵
درآمد قابل تصرف - ناخالص	۲۱.۴۵۸	۲۴.۹۸۰	۲۶.۶۵۸	۳۶.۷۴۰	۵۳.۷۱۹	۶۹.۴۲۹	۸۵.۶۰۶	۱۴۰.۲۳۲	۱۳۸.۰۰۸	۱۴۶.۷۹۸

توالی حساب ها برای بخش شرکت های غیرمالی

(حساب تولید تا حساب مالی)

شرح - میلیارد ریال	۱۳۸۵	۱۳۸۶	۱۳۸۷	۱۳۸۸	۱۳۸۹	۱۳۹۰	۱۳۹۱	۱۳۹۲	۱۳۹۳
حساب تخصیص درآمد اولیه - منابع									
درآمد مالکیت دریافتی	۴۱.۸۹۷	۶۴.۲۳۰	۱۰۰.۴۲۷	۱۰۷.۱۸۷	۱۵۴.۹۳۰	۲۰۶.۴۳۸	۲۸۰.۹۷۶	۴۱۱.۹۸۰	۴۹۵.۵۹۰
حساب تخصیص درآمد اولیه - مصارف									
درآمد مالکیت پرداختی	۱۹۸.۲۶۱	۲۶۸.۳۸۸	۴۴۱.۵۲۳	۴۶۹.۸۰۵	۵۶۰.۲۰۶	۷۹۱.۲۵۹	۱.۰۲۲.۱۵۳	۱.۲۶۵.۲۵۴	۱.۵۸۳.۵۹۸
تراز درآمد اولیه	۲۲۸.۶۸۶	۳۳۵.۶۶۷	۲۹۸.۰۸۸	۳۴۳.۷۳۰	۴۶۰.۰۸۳	۵۷۸.۲۴۵	۸۴۶.۷۵۶	۱.۰۸۲.۴۱۳	۱.۱۷۸.۷۹۶
حساب توزیع ثانویه درآمد - منابع									
تراز درآمد اولیه	۲۲۸.۶۸۶	۳۳۵.۶۶۷	۲۹۸.۰۸۸	۳۴۳.۷۳۰	۴۶۰.۰۸۳	۵۷۸.۲۴۵	۸۴۶.۷۵۶	۱.۰۸۲.۴۱۳	۱.۱۷۸.۷۹۶
سهمیه های دریافتی تامین اجتماعی									
بهره مندی های دریافتی تامین اجتماعی بجز انتقالات اجتماعی غیرنقدی									
سایر انتقالات دریافتی جاری	۳.۵۸۰	۴.۲۰۸	۵.۱۷۸	۶.۳۹۵	۷.۱۳۹	۹.۴۸۶	۱۳.۸۰۱	۱۸.۳۱۹	۲۳.۰۲۹
حساب توزیع ثانویه درآمد - مصارف									
مالیات های پرداختی جاری بر درآمد و ثروت	۲۹.۳۷۹	۲۴.۰۹۹	۴۶.۷۰۴	۶۵.۹۵۱	۸۷.۵۸۶	۱۳۱.۶۵۸	۱۳۷.۲۹۳	۱۴۰.۱۸۹	۲۱۲.۸۷۴
سهمیه های پرداختی تامین اجتماعی									
بهره مندی های پرداختی تامین اجتماعی بجز انتقالات اجتماعی غیرنقدی									
سایر انتقالات پرداختی جاری	۵.۵۹۲	۷.۱۷۴	۸.۲۱۱	۸.۲۷۹	۱۰.۰۵۶	۱۴.۳۳۵	۲۱.۵۸۶	۳۲.۲۳۳	۳۲.۵۹۹
درآمد قابل تصرف - ناخالص	۱۹۷.۲۹۵	۳۰۸.۶۰۱	۲۴۸.۳۵۲	۲۷۵.۸۹۴	۳۶۹.۵۷۹	۴۴۱.۷۳۸	۷۰۱.۶۷۹	۹۲۸.۲۱۰	۹۵۶.۳۵۲

توالی حساب ها برای بخش شرکت های غیرمالی

(حساب تولید تا حساب مالی)

شرح - میلیارد ریال	۱۳۷۵	۱۳۷۶	۱۳۷۷	۱۳۷۸	۱۳۷۹	۱۳۸۰	۱۳۸۱	۱۳۸۲	۱۳۸۳	۱۳۸۴
حساب مصرف درآمد قابل تصرف - منابع										
درآمد قابل تصرف - ناخالص	۲۱.۴۵۸	۲۴.۹۸۰	۲۶.۶۵۸	۳۶.۷۴۰	۵۳.۷۱۹	۶۹.۴۲۹	۸۵.۶۰۶	۱۴۰.۲۳۲	۱۳۸.۰۰۸	۱۴۶.۷۹۸
حساب مصرف درآمد قابل تصرف - مصارف										
تعدیل ناشی از تغییر دارایی خانوارها در صندوق های بازنشستگی										
پس انداز - ناخالص	۲۱.۴۵۸	۲۴.۹۸۰	۲۶.۶۵۸	۳۶.۷۴۰	۵۳.۷۱۹	۶۹.۴۲۹	۸۵.۶۰۶	۱۴۰.۲۳۲	۱۳۸.۰۰۸	۱۴۶.۷۹۸
حساب سرمایه - تغییر در بدهی ها و ارزش ویژه										
پس انداز - ناخالص										
خالص انتقالات سرمایه ای دریافتی	۱۴.۲۴۸	۱۲.۹۰۲	۱۸.۱۵۳	۱۸.۱۵۳	۱۸.۰۲۳	۱۸.۴۹۷	۴۳.۱۳۳	۵۶.۲۷۵	۵۷.۲۹۸	۸۸.۵۵۱
انتقالات سرمایه ای دریافتی	۱۴.۲۴۸	۱۲.۹۰۲	۱۸.۱۵۳	۱۸.۱۵۳	۱۸.۰۲۳	۱۸.۴۹۷	۴۳.۱۳۳	۵۶.۲۷۵	۵۷.۲۹۸	۸۸.۵۵۱
انتقالات سرمایه ای پرداختی										
تغییر در ارزش ویژه ناشی از پس انداز و انتقالات سرمایه ای	۳۹.۲۲۷	۳۹.۵۶۰	۵۴.۸۹۳	۷۱.۷۴۲	۸۷.۹۲۷	۱۲۸.۷۳۹	۱۹۶.۵۰۷	۱۹۵.۳۷۸	۲۳۵.۳۴۹	
حساب سرمایه - تغییر در دارایی ها										
تشکیل سرمایه ناخالص	۵۶.۶۶۲	۵۸.۰۹۶	۷۵.۵۹۲	۱۰۸.۴۹۳	۹۹.۸۸۶	۲۰۸.۳۵۵	۳۰۹.۴۹۸	۳۶۵.۱۱۴	۳۰۹.۷۱۰	
تشکیل سرمایه ثابت ناخالص	۴۱.۸۳۱	۴۷.۴۲۰	۵۹.۲۲۳	۸۰.۰۳۱	۱۰۶.۰۹۷	۱۳۲.۸۷۴	۱۶۲.۳۴۳	۱۸۶.۳۷۹	۲۰۹.۷۹۷	
تغییر در موجودی انبار	۱۴.۸۳۱	۱۰.۶۷۷	۱۶.۳۶۹	۲۸.۴۶۲	-۶.۲۱۱	۷۵.۴۸۱	۱۴۷.۱۵۴	۱۷۸.۷۳۵	۹۹.۹۱۴	
خالص تحویل اشیاء قیمتی										
خالص تحویل دارایی های تولید نشده غیرمالی	-۱.۵۵۱	-۱.۳۲۰	-۲.۲۲۰	-۲.۲۹۱	-۲.۰۴۲	-۳.۱۰۳	۱۴۳.۰۱۰	-۶.۲۷۰	-۶.۷۸۸	
اشتباهات و ازقلم افتادگی ها										
خالص وام دهی / وام گیری	-۱۵.۸۸۴	-۱۷.۲۱۶	-۱۸.۴۷۹	-۳۴.۴۶۰	-۹.۹۱۸	-۷۶.۵۱۳	-۲۵۶.۰۰۰	-۱۶۳.۴۶۶	-۶۷.۵۷۳	

توالی حساب ها برای بخش شرکت های غیرمالی

(حساب تولید تا حساب مالی)

شرح - میلیارد ریال	۱۳۸۵	۱۳۸۶	۱۳۸۷	۱۳۸۸	۱۳۸۹	۱۳۹۰	۱۳۹۱	۱۳۹۲	۱۳۹۳
حساب مصرف در آمد قابل تصرف - منابع									
درآمد قابل تصرف - ناخالص	۱۹۷.۲۹۵	۳۰۸.۶۰۱	۲۴۸.۳۵۲	۲۷۵.۸۹۴	۳۶۹.۵۷۹	۴۴۱.۷۳۸	۷۰۱.۶۷۹	۹۲۸.۳۱۰	۹۵۶.۳۵۲
حساب مصرف در آمد قابل تصرف - مصارف									
تعدیل ناشی از تغییر دارایی خانوارها در صندوق های بازنشستگی									
پس انداز - ناخالص	۱۹۷.۲۹۵	۳۰۸.۶۰۱	۲۴۸.۳۵۲	۲۷۵.۸۹۴	۳۶۹.۵۷۹	۴۴۱.۷۳۸	۷۰۱.۶۷۹	۹۲۸.۳۱۰	۹۵۶.۳۵۲
حساب سرمایه - تغییر در بدهی ها و ارزش ویژه									
پس انداز - ناخالص	۱۹۷.۲۹۵	۳۰۸.۶۰۱	۲۴۸.۳۵۲	۲۷۵.۸۹۴	۳۶۹.۵۷۹	۴۴۱.۷۳۸	۷۰۱.۶۷۹	۹۲۸.۳۱۰	۹۵۶.۳۵۲
خالص انتقالات سرمایه ای دریافتی	۱۱۴.۵۳۱	۱۲۱.۱۵۶	۱۹۵.۳۳۶	۱۷۵.۵۵۲	۱۸۸.۸۱۸	۲۵۲.۱۰۹	۱۳۶.۹۵۰	۱۹۵.۷۵۶	۲۷۴.۳۳۱
انتقالات سرمایه ای دریافتی	۱۱۴.۵۳۱	۱۲۱.۱۵۶	۱۹۵.۳۳۶	۱۷۵.۵۵۲	۱۸۸.۸۱۸	۲۵۲.۱۰۹	۱۳۶.۹۵۰	۱۹۵.۷۵۶	۲۷۴.۳۳۱
انتقالات سرمایه ای پرداختی									
تغییر در ارزش ویژه ناشی از پس انداز و انتقالات سرمایه ای	۳۱۱.۸۲۶	۴۲۹.۷۵۷	۴۴۳.۶۸۸	۴۵۱.۴۴۶	۵۵۸.۳۹۷	۶۹۳.۸۴۷	۸۳۸.۶۲۹	۱.۱۲۳.۹۶۶	۱.۲۳۰.۶۸۳
حساب سرمایه - تغییر در دارایی ها									
تشکیل سرمایه ناخالص	۴۱۲.۱۶۱	۵۷۹.۷۶۹	۶۹۹.۳۱۴	۶۸۲.۵۴۵	۸۶۵.۴۰۲	۹۸۷.۷۷۳	۱.۴۳۶.۰۴۳	۲.۲۳۶.۶۹۸	۲.۳۲۵.۹۸۳
تشکیل سرمایه ثابت ناخالص	۲۲۹.۶۲۵	۳۲۳.۶۱۶	۴۲۴.۱۵۷	۴۳۶.۶۹۶	۵۱۱.۶۳۱	۶۴۱.۱۴۶	۶۸۴.۰۵۸	۹۲۶.۰۴۵	۱.۰۳۴.۶۹۰
تغییر در موجودی انبار	۱۷۲.۵۳۶	۲۵۶.۱۵۳	۲۷۵.۱۵۷	۲۴۵.۸۴۹	۳۵۳.۷۷۱	۳۴۶.۶۲۷	۷۵۱.۹۸۶	۱.۳۱۰.۶۵۳	۱.۲۹۱.۲۹۳
خالص تحصیل اشیاء قیمتی									
خالص تحصیل دارایی های تولید نشده غیرمالی	-۱۵.۲۸۰	-۱۴.۴۱۷	-۱۷.۳۹۰	-۱۴.۲۷۷	-۳۳.۹۵۰	-۲۷.۴۳۷	-۱۱۸.۱۵۳	-۶۱.۸۹۷	-۷۱.۶۹۹
اشتباهات و از قلم افتادگی ها									
خالص وام دهی / وام گیری	-۸۴.۹۵۴	-۱۳۵.۵۹۴	-۲۳۸.۲۳۵	-۲۱۶.۸۲۱	-۲۷۳.۰۵۴	-۲۶۶.۴۸۹	-۴۷۹.۲۶۱	-۱.۰۵۰.۸۳۴	-۱.۰۲۳.۶۰۱

توالی حساب ها برای بخش شرکت های غیرمالی

(حساب تولید تا حساب مالی)

شرح - میلیارد ریال	۱۳۷۵	۱۳۷۶	۱۳۷۷	۱۳۷۸	۱۳۷۹	۱۳۸۰	۱۳۸۱	۱۳۸۲	۱۳۸۳	۱۳۸۴
--------------------	------	------	------	------	------	------	------	------	------	------

حساب مالی - تغییر در بدهی ها و ارزش ویژه

خالص تغییر در بدهی های مالی	۳۹.۵۰۳	۵۴.۹۰۱	۸۳.۸۴۲	۹۳.۷۹۷	۸۲.۳۹۵	۱۰۵.۹۹۵	۳۹۵.۶۰۴	۳۷۶.۰۷۵	۲۵۰.۶۸۵
پول نقد و سپرده	۲	۳	۲	-۱	۳	۷	۳	۱۶	-۲
اوراق بهادار بجز سهام	۴۴۵	۰	۶۳	۲	-۲۰	۱.۰۰۰	۲.۳۴۱	۲.۰۰۸	۲.۷۸۸
وام ها	۸.۳۵۵	۳.۲۵۲	۱۷.۳۴۳	۲۵.۹۱۴	-۳.۵۶۷	۹۲.۵۱۰	۷۱.۰۸۳	۱۴۰.۱۹۷	۵۷.۰۱۴
سهام و دارایی های مشابه	۲.۰۷۰	۱۴.۵۸۷	۱۰.۰۳۶	۱۶.۷۲۸	۲۲.۰۷۰	۴۷.۰۸۷	۸۵.۷۴۴	۱۵۷.۰۹۰	۱۰۲.۶۸۴
ذخائر فنی بیمه									
سایر حساب های پرداختی	۲۸.۶۳۲	۳۷.۰۵۹	۵۶.۳۹۷	۵۱.۱۵۴	۶۴.۹۰۹	-۳۴.۶۰۹	۲۳۶.۴۳۳	۷۶.۷۶۳	۸۸.۲۰۱
خالص وام دهی / وام گیری	-۱۵.۸۸۴	-۱۷.۲۱۶	-۱۸.۴۷۹	-۳۴.۴۶۰	-۹.۹۱۸	-۷۶.۵۱۳	-۲۵۶.۰۰۰	-۱۶۳.۴۶۶	-۶۷.۵۷۳

حساب مالی - تغییر در دارایی ها

خالص تغییر در دارایی های مالی	۲۳.۶۲۰	۳۷.۶۸۵	۶۵.۳۶۲	۵۹.۳۳۷	۷۳.۴۷۷	۲۹.۴۸۱	۱۳۹.۶۰۳	۲۱۲.۶۰۹	۱۸۳.۱۱۲
طلای پولی و حق برداشت مخصوص									
پول نقد و سپرده	۱.۲۸۸	۲.۳۰۴	۱۲.۰۸۵	۴.۹۱۲	-۴.۴۶۶	۲۷.۳۴۹	-۱۱.۲۶۷	۱۴.۶۹۷	۲۴.۳۷۹
اوراق بهادار بجز سهام	۱.۲۸۷	-۵۷	۲.۲۸۲	۵.۰۴۵	۳.۵۱۸	۵.۹۹۱	۵.۵۹۵	۱۱.۱۴۱	۱۶.۰۷۳
وام ها	۲.۴۸۹	۴.۱۳۷	۹۳۳	۳.۱۳۶	۲.۵۶۳	۱۱.۲۵۵	۵.۵۱۲	۱۳.۹۲۱	۱۴.۳۸۵
سهام و دارایی های مشابه	۱.۰۷۴	۱.۱۷۵	۴.۹۲۰	۲۶۰	۲.۷۴۹	۲۹.۶۶۳	۱۱.۶۷۸	۹۰.۹۷۲	۲۶.۶۶۲
ذخائر فنی بیمه									
سایر حساب های دریافتی	۱۷.۴۸۲	۳۰.۱۳۶	۴۵.۱۴۳	۴۵.۹۸۴	۶۸.۱۱۳	-۴۴.۷۷۶	۱۲۸.۰۸۶	۸۱.۸۷۹	۱۰۱.۶۱۲

توالی حساب ها برای بخش شرکت های غیرمالی

(حساب تولید تا حساب مالی)

۱۳۹۳	۱۳۹۲	۱۳۹۱	۱۳۹۰	۱۳۸۹	۱۳۸۸	۱۳۸۷	۱۳۸۶	۱۳۸۵	شرح - میلیارد ریال
------	------	------	------	------	------	------	------	------	--------------------

حساب مالی - تغییر در بدهی ها و ارزش ویژه

۶۹۱.۸۸۶	-۶۹.۶۱۵	۱۷۴.۱۳۸	۶۵۶.۴۵۹	۸۹۲.۰۶۷	۳۱۹.۰۵۶	۳۲۰.۷۵۸	۵۴۱.۴۴۱	۴۸۹.۳۵۰	خالص تغییر در بدهی های مالی
۱۸.۶۳۷	۰	۰	۰	۰	۰	-۲۲	-۱۱	-۱۱	پول نقد و سپرده
۹.۱۰۸	-۳.۵۷۸	۴۹.۸۰۷	۲۴.۵۴۶	۲۹.۳۱۱	۱۰.۴۸۰	۸.۹۷۶	۱۳.۷۹۵	۴.۱۲۵	اوراق بهادار بجز سهام
۱.۳۶۳.۹۶۸	۷۳۴.۸۷۵	۲۲.۱۶۷	-۹.۵۵۰	۵۸۵.۵۹۰	۲۸۸.۶۱۴	۳۸.۰۳۲	۳۷۶.۸۹۸	۲۳۴.۱۱۸	وام ها
-۳۰.۳۴۸	۱۱۸.۳۵۷	-۱۰۷.۲۳۵	۶۸.۱۱۴	۳۰.۴۳۰	۴۷.۴۵۲	۲۰۰.۵۶۹	۱۳۵.۱۲۳	۱۹۱.۹۱۵	سهام و دارایی های مشابه
									ذخائر فنی بیمه
-۶۶۹.۴۷۰	-۹۱۹.۲۶۹	۲۰۹.۳۹۹	۵۷۳.۳۴۹	۲۴۶.۷۳۶	-۲۷.۴۹۰	۷۳.۲۰۳	۱۵.۶۳۶	۵۹.۲۰۳	سایر حساب های پرداختی
-۱.۰۲۳.۶۰۱	-۱.۰۵۰.۸۳۴	-۴۷۹.۲۶۱	-۲۶۶.۴۸۹	-۲۷۳.۰۵۴	-۲۱۶.۸۲۱	-۲۳۸.۲۳۵	-۱۳۵.۵۹۴	-۸۴.۹۵۴	خالص وام دهی / وام گیری

حساب مالی - تغییر در دارایی ها

-۳۳۱.۷۱۵	-۱.۱۲۰.۴۴۹	-۳۰۵.۱۲۳	۳۸۹.۹۷۰	۶۱۹.۰۱۳	۱۰۲.۲۳۴	۸۲.۵۲۳	۴۰۵.۸۴۷	۴۰۴.۳۹۶	خالص تغییر در دارایی های مالی
									طلای پولی و حق برداشت مخصوص
۱۴۳.۲۶۸	۱۹۳.۰۷۸	۹۵.۹۶۴	۱۰۵.۰۵۲	۸۴.۰۹۰	۲۸.۲۸۸	۵۸.۶۸۱	۶۰.۹۷۵	۲۲.۰۱۵	پول نقد و سپرده
-۴۹.۱۱۳	۵۰.۴۳۷	۵۲.۶۹۶	-۱۰.۵۳۵	۷۵.۹۳۶	۳.۰۷۱	۷۷۳	۳۲.۷۲۳	۱۱.۴۳۸	اوراق بهادار بجز سهام
۱۸۸.۵۳۰	۱۱۳.۱۵۱	۵۷.۴۹۰	۶۷.۱۱۱	۴۹.۰۴۵	۴۰.۲۵۵	۴۳.۲۸۶	۳۴.۴۷۲	۲۸.۲۵۶	وام ها
۱۱.۶۴۳	۴.۶۲۲	-۵۵.۸۵۱	۵۵.۲۴۸	۲۶.۶۰۸	۲.۰۸۷	۵۶.۹۸۵	۴۸.۲۰۳	۳۸.۶۸۳	سهام و دارایی های مشابه
									ذخائر فنی بیمه
-۶۲۶.۰۴۴	-۱.۴۸۱.۷۳۷	-۴۵۵.۴۲۳	۱۷۳.۰۹۵	۳۸۳.۳۳۳	۲۸.۵۳۳	-۷۷.۲۰۲	۲۲۹.۴۷۳	۳۰۴.۰۰۳	سایر حساب های دریافتی

توالی حساب ها برای بخش نهادی نفت

(حساب تولید تا حساب مالی)

شرح - میلیارد ریال	۱۳۷۵	۱۳۷۶	۱۳۷۷	۱۳۷۸	۱۳۷۹	۱۳۸۰	۱۳۸۱	۱۳۸۲	۱۳۸۳	۱۳۸۴
حساب تولید - منابع										
ارزش ستانده (به قیمت پایه)	۴۳,۶۴۱	۴۳,۴۰۱	۳۱,۸۵۲	۷۰,۶۰۴	۱۱۱,۰۶۳	۱۱۲,۳۳۷	۲۲۶,۰۷۶	۲۷۸,۸۵۱	۳۷۴,۸۸۸	۵۵۴,۹۰۶
حساب تولید - مصارف										
کسر می شود: مصارف واسطه (به قیمت خریداران)	۲,۰۹۳	۲,۷۴۳	۳,۶۷۶	۷,۵۷۸	۹,۹۳۶	۱۳,۵۷۷	۱۶,۲۳۴	۲۲,۸۰۴	۳۲,۲۱۱	۴۳,۴۸۹
ارزش افزوده ناخالص - به قیمت پایه	۴۱,۵۴۹	۴۰,۶۵۸	۲۸,۱۷۶	۶۳,۰۲۶	۱۰۱,۱۲۷	۹۸,۷۶۱	۲۰۹,۸۴۳	۲۵۶,۰۴۷	۳۴۲,۶۷۷	۵۱۱,۴۱۷
کسر می شود: مصرف سرمایه های ثابت	۱,۹۱۸	۲,۳۶۲	۲,۷۵۰	۳,۱۹۵	۳,۶۷۲	۴,۵۰۵	۹,۲۶۱	۱۱,۲۷۳	۱۳,۳۱۰	۱۵,۳۰۴
ارزش افزوده - خالص (به قیمت پایه)	۳۹,۶۳۱	۳۸,۲۹۶	۲۵,۴۲۶	۵۹,۸۳۱	۹۷,۴۵۵	۹۴,۲۵۶	۲۰۰,۵۸۲	۲۴۴,۷۷۴	۳۲۹,۳۶۷	۴۹۶,۱۱۳
حساب ایجاد درآمد - منابع										
ارزش افزوده - ناخالص (به قیمت پایه)	۴۱,۵۴۹	۴۰,۶۵۸	۲۸,۱۷۶	۶۳,۰۲۶	۱۰۱,۱۲۷	۹۸,۷۶۱	۲۰۹,۸۴۳	۲۵۶,۰۴۷	۳۴۲,۶۷۷	۵۱۱,۴۱۷
حساب ایجاد درآمد - مصارف										
جبران خدمات پرداختی کارکنان	۷۵۸	۸۷۶	۹۱۵	۱,۳۲۳	۱,۸۴۴	۲,۰۰۶	۲,۰۶۱	۲,۳۹۲	۳,۴۱۷	۴,۱۳۴
خالص سایر مالیات های پرداختی بر تولید	۲۲	۲۴	۱۸	۳۰	۵۰	۳۷	۷۲	۹۷	۱۴۸	۲۲۸
سایر مالیات ها بر تولید	۲۲	۲۴	۱۸	۳۰	۵۰	۳۷	۷۲	۹۷	۱۴۸	۲۲۸
سایر یارانه ها به تولید										
مازاد عملیاتی - ناخالص	۴۰,۷۶۹	۳۹,۷۵۸	۲۷,۲۴۳	۶۱,۶۷۳	۹۹,۲۳۴	۹۶,۷۱۸	۲۰۷,۷۱۰	۲۵۳,۵۵۷	۳۳۹,۱۱۲	۵۰۷,۰۵۵

توالی حساب ها برای بخش نهادهای نفت

(حساب تولید تا حساب مالی)

شرح - میلیارد ریال	۱۳۸۵	۱۳۸۶	۱۳۸۷	۱۳۸۸	۱۳۸۹	۱۳۹۰	۱۳۹۱	۱۳۹۲	۱۳۹۳
حساب تولید - منابع									
ارزش ستانده (به قیمت پایه)	۶۴۰.۹۰۱	۸۲۵.۲۵۹	۹۳۸.۳۷۰	۸۲۶.۱۸۵	۱.۱۵۷.۸۸۰	۱.۸۷۷.۴۳۰	۱.۶۴۰.۴۴۸	۲.۳۵۱.۱۹۵	۲.۳۵۴.۰۴۳
حساب تولید - مصارف									
کسر می شود: مصارف واسطه (به قیمت خریداران)	۵۵.۱۴۲	۷۹.۱۲۲	۱۰۷.۵۵۷	۱۴۶.۷۷۱	۲۱۵.۸۵۹	۳۲۲.۹۰۳	۳۶۶.۹۴۰	۴۴۸.۸۰۵	۶۰۴.۹۰۷
ارزش افزوده ناخالص - به قیمت پایه	۵۸۵.۷۵۹	۷۵۶.۱۳۷	۸۳۰.۸۱۳	۶۷۹.۴۱۴	۹۴۲.۰۲۱	۱.۵۵۴.۵۲۷	۱.۲۷۳.۵۰۸	۱.۹۰۲.۳۹۰	۱.۷۴۹.۱۳۶
کسر می شود: مصرف سرمایه های ثابت	۱۷.۴۵۷	۱۹.۱۵۴	۲۲.۱۲۳	۲۵.۳۸۰	۲۹.۲۷۳	۶۵.۲۸۸	۱۱۳.۸۰۵	۲۰۳.۳۳۸	۲۲۸.۱۴۳
ارزش افزوده - خالص (به قیمت پایه)	۵۶۸.۳۰۲	۷۳۶.۹۸۳	۸۰۸.۶۹۰	۶۵۴.۰۳۴	۹۱۲.۷۴۸	۱.۴۸۹.۲۳۹	۱.۱۵۹.۷۰۳	۱.۶۹۹.۰۵۱	۱.۵۲۰.۹۹۲
حساب ایجاد درآمد - منابع									
ارزش افزوده - ناخالص (به قیمت پایه)	۵۸۵.۷۵۹	۷۵۶.۱۳۷	۸۳۰.۸۱۳	۶۷۹.۴۱۴	۹۴۲.۰۲۱	۱.۵۵۴.۵۲۷	۱.۲۷۳.۵۰۸	۱.۹۰۲.۳۹۰	۱.۷۴۹.۱۳۶
حساب ایجاد درآمد - مصارف									
جبران خدمات پرداختی کارکنان	۴.۸۵۲	۶.۴۵۲	۹.۸۹۱	۱۱.۶۳۶	۱۲.۳۰۲	۱۳.۵۳۰	۱۴.۵۰۰	۱۹.۳۰۵	۲۷.۱۷۶
خالص سایر مالیات های پرداختی بر تولید	۳۲۰	۴۸۲	۴۵۷	۳۰۵	۵۸۹	۸۷۳	۷۶۲	۱.۱۶۰	۱.۵۳۵
سایر مالیات ها بر تولید	۳۲۰	۴۸۲	۴۵۷	۳۰۵	۵۸۹	۸۷۳	۷۶۲	۱.۱۶۰	۱.۵۳۵
سایر یارانه ها به تولید									
مازاد عملیاتی - ناخالص	۵۸۰.۵۸۷	۷۴۹.۲۰۳	۸۲۰.۴۶۵	۶۶۷.۴۷۳	۹۲۹.۱۳۰	۱.۵۴۰.۱۲۴	۱.۲۵۸.۲۴۵	۱.۸۸۱.۹۲۵	۱.۷۲۰.۴۲۴

توالی حساب ها برای بخش نهادی نفت

(حساب تولید تا حساب مالی)

شرح - میلیارد ریال	۱۳۷۵	۱۳۷۶	۱۳۷۷	۱۳۷۸	۱۳۷۹	۱۳۸۰	۱۳۸۱	۱۳۸۲	۱۳۸۳	۱۳۸۴
--------------------	------	------	------	------	------	------	------	------	------	------

حساب تخصیص درآمد اولیه - منابع

مزاد عملیاتی - ناخالص	۴۰.۷۶۹	۳۹.۷۵۸	۲۷.۲۴۳	۶۱.۶۷۳	۹۹.۲۳۴	۹۶.۷۱۸	۲۰۷.۷۱۰	۲۵۳.۵۵۷	۳۳۹.۱۱۲	۵۰۷.۰۵۵
درآمد مالکیت دریافتی	۳۴	۵۵	۴۱	۵۷	۱۲۶	۲۱۹	۷۷۲	۷۲۹	۶۱	۹۳۲

حساب تخصیص درآمد اولیه - مصارف

درآمد مالکیت پرداختی	۳۸.۰۲۶	۳۶.۲۶۰	۲۳.۰۰۵	۵۲.۹۱۴	۸۷.۶۴۵	۸۵.۴۲۶	۱۷۱.۸۷۶	۲۱۳.۸۸۵	۳۰۰.۸۷۰	۴۲۶.۹۶۹
تراز درآمد اولیه	۲.۷۷۷	۳.۵۵۴	۴.۲۳۸	۸.۸۱۶	۱۱.۷۱۵	۱۱.۵۱۰	۳۶.۶۰۶	۴۰.۴۰۱	۳۸.۳۰۴	۸۱.۰۱۹

حساب توزیع ثانویه درآمد - منابع

تراز درآمد اولیه	۲.۷۷۷	۳.۵۵۴	۴.۲۳۸	۸.۸۱۶	۱۱.۷۱۵	۱۱.۵۱۰	۳۶.۶۰۶	۴۰.۴۰۱	۳۸.۳۰۴	۸۱.۰۱۹
سهمیه های دریافتی تامین اجتماعی										
بهره مندی های دریافتی تامین اجتماعی بجز انتقالات اجتماعی غیرنقدی										
سایر انتقالات دریافتی جاری										

حساب توزیع ثانویه درآمد - مصارف

مالیات های پرداختی جاری بر درآمد و ثروت	۳	۶	۲	۶	۱۵	۲۱۰	۱.۲۵۲	۱۵۷	۱.۰۷۲	۳۴.۶۴۵
سهمیه های پرداختی تامین اجتماعی										
بهره مندی های پرداختی تامین اجتماعی بجز انتقالات اجتماعی غیرنقدی										
سایر انتقالات پرداختی جاری										
درآمد قابل تصرف - ناخالص	۲.۷۷۴	۳.۵۴۸	۴.۲۳۶	۸.۸۱۰	۱۱.۷۰۰	۱۱.۳۰۰	۳۵.۳۵۴	۴۰.۲۴۴	۳۷.۲۳۲	۴۶.۳۷۴

توالی حساب ها برای بخش نهادی نفت

(حساب تولید تا حساب مالی)

شرح - میلیارد ریال	۱۳۸۵	۱۳۸۶	۱۳۸۷	۱۳۸۸	۱۳۸۹	۱۳۹۰	۱۳۹۱	۱۳۹۲	۱۳۹۳
حساب تخصیص درآمد اولیه - منابع									
مآزاد عملیاتی - ناخالص	۵۸۰.۵۸۷	۷۴۹.۲۰۲	۸۲۰.۴۶۵	۶۶۷.۴۷۳	۹۲۹.۱۳۰	۱.۵۴۰.۱۲۴	۱.۲۵۸.۲۴۵	۱.۸۸۱.۹۲۵	۱.۷۲۰.۴۲۴
درآمد مالکیت دریافتی	۳.۰۲۷	۳.۴۳۴	۲.۵۸۵	۲.۶۵۰	۱.۷۲۵	۴.۰۹۰	۴۶۳	۵۰	۴۰
حساب تخصیص درآمد اولیه - مصارف									
درآمد مالکیت پرداختی	۵۰۸.۹۱۰	۶۷۷.۶۳۱	۷۴۳.۶۰۹	۶۱۶.۷۴۴	۷۴۰.۱۹۵	۹۹۵.۲۵۸	۶۵۹.۵۵۵	۱.۱۳۵.۷۲۱	۱.۰۷۹.۹۰۰
تراز درآمد اولیه	۷۴.۷۰۴	۷۵.۰۰۵	۷۹.۴۴۱	۵۳.۳۷۹	۱۹۰.۶۶۰	۵۴۸.۹۵۷	۵۹۹.۱۵۴	۷۴۶.۲۵۴	۶۴۰.۵۶۴
حساب توزیع ثانویه درآمد - منابع									
تراز درآمد اولیه	۷۴.۷۰۴	۷۵.۰۰۵	۷۹.۴۴۱	۵۳.۳۷۹	۱۹۰.۶۶۰	۵۴۸.۹۵۷	۵۹۹.۱۵۴	۷۴۶.۲۵۴	۶۴۰.۵۶۴
سهمیه های دریافتی تامین اجتماعی									
بهره مندی های دریافتی تامین اجتماعی بجز انتقالات اجتماعی غیر نقدی									
سایر انتقالات دریافتی جاری									
حساب توزیع ثانویه درآمد - مصارف									
مالیات های پرداختی جاری بر درآمد و ثروت	۳۶.۴۸۰	۵۹.۶۳۲	۷۰.۲۵۲	۵۳.۶۰۰	۱۱.۷۹۸	۱۰.۹۱۵	۷.۷۸۴	۱۵.۶۸۵	۱۱.۴۶۱
سهمیه های پرداختی تامین اجتماعی									
بهره مندی های پرداختی تامین اجتماعی بجز انتقالات اجتماعی غیر نقدی									
سایر انتقالات پرداختی جاری									
درآمد قابل تصرف - ناخالص	۳۸.۲۲۴	۱۵.۳۷۳	۹.۱۸۹	-۲۲۱	۱۷۸.۸۶۲	۵۳۸.۰۴۲	۵۹۱.۳۷۰	۷۳۰.۵۶۹	۶۲۹.۱۰۳

توالی حساب ها برای بخش نهادی نفت

(حساب تولید تا حساب مالی)

شرح - میلیارد ریال	۱۳۷۵	۱۳۷۶	۱۳۷۷	۱۳۷۸	۱۳۷۹	۱۳۸۰	۱۳۸۱	۱۳۸۲	۱۳۸۳	۱۳۸۴
حساب مصرف درآمد قابل تصرف - منابع										
درآمد قابل تصرف - ناخالص	۲.۷۷۴	۲.۵۴۸	۴.۲۷۶	۸.۸۱۰	۱۱.۷۰۰	۱۱.۳۰۰	۲۵.۳۵۴	۴۰.۲۴۴	۳۷.۲۳۲	۴۶.۳۷۴
حساب مصرف درآمد قابل تصرف - مصارف										
تعدیل ناشی از تغییر دارایی خانوارها در صندوق های بازنشستگی										
پس انداز - ناخالص	۲.۷۷۴	۲.۵۴۸	۴.۲۷۶	۸.۸۱۰	۱۱.۷۰۰	۱۱.۳۰۰	۲۵.۳۵۴	۴۰.۲۴۴	۳۷.۲۳۲	۴۶.۳۷۴
حساب سرمایه - تغییر در بدهی ها و ارزش ویژه										
پس انداز - ناخالص										
خالص انتقالات سرمایه ای دریافتی	۳.۶۱۰	۲.۱۴۱	۳.۷۴۱	۸۶	۸۸	۸۳	۶۰	۲۷۶	۹	
انتقالات سرمایه ای دریافتی	۳.۶۱۰	۲.۱۴۱	۳.۷۴۱	۸۶	۸۸	۸۳	۶۰	۲۷۶	۹	
انتقالات سرمایه ای پرداختی										
تغییر در ارزش ویژه ناشی از پس انداز و انتقالات سرمایه ای	۷.۱۵۸	۶.۴۱۷	۱۲.۵۵۲	۱۱.۷۸۵	۱۱.۳۸۸	۳۵.۴۳۶	۴۰.۳۰۴	۳۷.۵۰۷	۴۶.۳۸۲	
حساب سرمایه - تغییر در دارایی ها										
تشکیل سرمایه ناخالص	۵.۱۷۶	۶.۰۴۷	۱۱.۷۰۳	۹.۷۸۹	۱۳.۵۲۵	۲۱.۵۵۳	۲۴.۲۴۲	۳۶.۳۳۱	۷۵.۹۸۳	
تشکیل سرمایه ثابت ناخالص	۵.۱۹۷	۵.۷۴۷	۱۰.۲۰۲	۹.۹۰۳	۱۲.۶۶۵	۲۰.۰۸۰	۲۳.۵۶۸	۳۲.۷۸۷	۳۹.۸۲۳	
تغییر در موجودی انبار	-۲۰	۳۰۰	۱.۵۰۱	-۱۱۴	۸۶۰	۱.۴۷۳	۶۷۴	۳.۵۴۴	۳۶.۱۶۰	
خالص تحصیل اشیاء قیمتی										
خالص تحصیل دارایی های تولید نشده غیرمالی	۱۹	۲۸	۳۳	۶۳	۴۴	۵۳	-۱۴۷.۶۳۴	۱.۱۲۱	۱۱۲	
خالص وام دهی / وام گیری	۱.۹۶۲	۳۴۲	۸۱۶	۱.۹۳۳	-۲.۱۸۱	۱۳.۸۳۱	۱۶۳.۶۹۶	۵۵	-۲۹.۷۱۳	

جدول شماره ۱۵۳

توالی حساب ها برای بخش نهادی نفت

(حساب تولید تا حساب مالی)

شرح - میلیارد ریال	۱۳۸۵	۱۳۸۶	۱۳۸۷	۱۳۸۸	۱۳۸۹	۱۳۹۰	۱۳۹۱	۱۳۹۲	۱۳۹۳
حساب مصرف درآمد قابل تصرف - منابع									
درآمد قابل تصرف - ناخالص	۳۸.۲۲۴	۱۵.۳۷۳	۹.۱۸۹	-۲۲۱	۱۷۸.۸۶۲	۵۳۸.۰۴۲	۵۹۱.۳۷۰	۷۳۰.۵۶۹	۶۲۹.۱۰۳
حساب مصرف درآمد قابل تصرف - مصارف									
تعدیل ناشی از تغییر دارایی خانوارها در صندوق های بازنشستگی									
پس انداز - ناخالص	۳۸.۲۲۴	۱۵.۳۷۳	۹.۱۸۹	-۲۲۱	۱۷۸.۸۶۲	۵۳۸.۰۴۲	۵۹۱.۳۷۰	۷۳۰.۵۶۹	۶۲۹.۱۰۳
حساب سرمایه - تغییر در بدهی ها و ارزش ویژه									
پس انداز - ناخالص	۳۸.۲۲۴	۱۵.۳۷۳	۹.۱۸۹	-۲۲۱	۱۷۸.۸۶۲	۵۳۸.۰۴۲	۵۹۱.۳۷۰	۷۳۰.۵۶۹	۶۲۹.۱۰۳
خالص انتقالات سرمایه ای دریافتی	۰	۰	۱۹	۶	۰	۰	۰	۰	۰
انتقالات سرمایه ای دریافتی	۰	۰	۱۹	۶	۰	۰	۰	۰	۰
انتقالات سرمایه ای پرداختی									
تغییر در ارزش ویژه ناشی از پس انداز و انتقالات سرمایه ای	۳۸.۲۲۴	۱۵.۳۷۳	۹.۲۰۸	-۲۱۴	۱۷۸.۸۶۲	۵۳۸.۰۴۲	۵۹۱.۳۷۰	۷۳۰.۵۶۹	۶۲۹.۱۰۳
حساب سرمایه - تغییر در دارایی ها									
تشکیل سرمایه ناخالص	۴۸.۴۹۲	۴۴.۲۰۲	۳۵.۵۶۲	۷۳.۳۱۵	۷۶.۸۰۸	۲۵.۵۱۳	۱۱۶.۹۳۵	۵۰.۷۶۲	۲۰.۷۴۷
تشکیل سرمایه ثابت ناخالص	۳۵.۴۶۱	۴۲.۵۸۵	۴۷.۰۸۵	۵۴.۶۸۵	۲۸.۹۶۱	۲۵.۴۴۷	۴۹.۳۴۷	۶۹.۷۲۴	۶۹.۴۶۸
تغییر در موجودی انبار	۱۳.۰۳۱	۱.۶۱۷	-۱۱.۵۲۳	۱۸.۶۳۰	۴۷.۸۴۷	۶۶	۶۷.۵۸۸	-۱۸.۹۶۲	-۴۸.۷۲۱
خالص تحصیل اشیاء قیمتی									
خالص تحصیل دارایی های تولید نشده غیرمالی	۲۷۷	۱.۸۲۷	۴۲۶	۴۳۶	۴۱۸	-۴۰۹	۲.۱۴۶	-۷.۵۶۵	۱۰۹
خالص وام دهی / وام گیری	-۱۰.۵۴۵	-۳۰.۶۵۵	-۲۶.۷۸۰	-۷۳.۹۶۶	۱۰۱.۶۳۶	۵۱۲.۹۳۸	۴۷۲.۲۸۸	۶۸۷.۳۷۲	۶۰۸.۲۴۷

توالی حساب ها برای بخش نهادی نفت

(حساب تولید تا حساب مالی)

۱۳۸۴	۱۳۸۳	۱۳۸۲	۱۳۸۱	۱۳۸۰	۱۳۷۹	۱۳۷۸	۱۳۷۷	۱۳۷۶	۱۳۷۵	شرح - میلیارد ریال
------	------	------	------	------	------	------	------	------	------	--------------------

حساب مالی - تغییر در بدهی ها و ارزش ویژه

۵۵.۱۵۵	۲۲.۲۸۷	-۵۲.۴۳۰	۲۷.۴۰۹	۳۷.۵۹۲	۱.۲۶۹	۹.۳۱۸	۲۰.۷۷۹	۵۵۱		خالص تغییر در بدهی های مالی
										پول نقد و سپرده
۰	۰	۰	۰	۰	۰	۰	۰	۰	۰	اوراق بهادار بجز سهام
-۵۹.۹۰۲	۲۲.۰۴۵	۱۴.۴۴۰	۳۱.۴۸۲	۲۸.۸۷۸	۴.۵۵۴	۵.۳۰۳	-۴۲۹	۴.۲۳۵		وام ها
۲۱.۶۳۷	۲۱.۷۸۶	۱۱۴.۴۰۹	۷.۸۸۳	۱۶.۴۵۶	۱۱	۴.۹۶۳	۳.۸۰۸	۰		سهام و دارایی های مشابه
										ذخائر فنی بیمه
۳۹.۴۲۰	-۲۱.۵۴۴	-۱۸۱.۲۷۹	-۱۱.۹۵۶	-۷.۷۴۲	-۳.۲۹۶	-۹۴۸	-۱.۳۰۰	-۳.۶۸۳		سایر حساب های پرداختی
-۲۹.۷۱۳	۵۵	۱۶۳.۶۹۶	۱۳.۸۳۱	-۲.۱۸۱	۱.۹۳۳	۸۱۶	۳۴۲	۱.۹۶۲		خالص وام دهی / وام گیری

حساب مالی - تغییر در دارایی ها

۲۵.۴۴۲	۲۲.۳۴۲	۱۱۱.۲۶۶	۴۱.۲۴۰	۳۵.۴۱۲	۳.۲۰۲	۱۰.۱۳۴	۲.۴۲۱	۲.۵۱۳		خالص تغییر در دارایی های مالی
۳.۰۶۷	۸.۰۷۳	-۸۷۱	۱.۷۹۲	۹.۴۷۷	۳.۲۵۵	۱.۸۹۰	۶۹۲	-۲۷۷		پول نقد و سپرده
۰	-۲۱۶	۲۱۴	۱	-۱۹	۲۱	۰	۰	۰		اوراق بهادار بجز سهام
										وام ها
۲.۸۲۴	۲.۰۸۷	-۲.۳۳۵	۶.۴۵۹	۷.۴۶۶	۹۳۱	۱.۶۰۳	۱.۵۱۲	-۷		سهام و دارایی های مشابه
										ذخائر فنی بیمه
۱۹.۵۵۱	۱۲.۳۹۸	۱۱۴.۲۵۸	۳۲.۹۸۸	۱۸.۴۸۸	-۱.۰۰۴	۶.۶۴۱	۲۱۷	۲.۷۹۸		سایر حساب های دریافتی

توالی حساب ها برای بخش نهادی نفت

(حساب تولید تا حساب مالی)

۱۳۹۳	۱۳۹۲	۱۳۹۱	۱۳۹۰	۱۳۸۹	۱۳۸۸	۱۳۸۷	۱۳۸۶	۱۳۸۵	شرح - میلیارد ریال
------	------	------	------	------	------	------	------	------	--------------------

حساب مالی - تغییر در بدهی ها و ارزش ویژه

۱۵۸.۱۷۳	۶۷۵.۱۶۳	۹۲۵.۰۳۳	۲۶۲.۶۶۱	۲۷۷.۹۴۷	۲۳۶.۴۷۰	۳۳.۱۱۷	۶۸.۶۸۴	۱۴۶.۷۴۹	خالص تغییر در بدهی های مالی
									پول نقد و سپرده
۰	۰	۳۰.۴۱۲	۳۷.۶۸۰	۶۲.۳۹۹	۳.۵۰۴	۰	۰	۰	اوراق بهادار بجز سهام
۳۰۸.۴۷۸	۶۹۰.۵۹	۷۰۱.۶۹۴	۸۷.۴۹۵	۱۳۷.۰۱۸	۴۷.۸۰۵	۳۶.۵۴۶	-۴.۹۲۶	۱.۸۹۱	وام ها
۰	۳۷۳.۲۳۲	۰	۰	۸.۷۶۵	۸۸.۱۷۳	۰	۵۱.۷۴۹	۱۷۷.۱۹۰	سهام و دارایی های مشابه
									ذخائر فنی بیمه
-۱۵۰.۳۰۵	۲۳۲.۸۷۲	۱۹۲.۹۲۷	۱۳۸.۴۸۶	۶۹.۷۶۵	۹۶.۹۸۸	-۳.۴۲۹	۲۱.۸۶۱	-۳۲.۳۳۲	سایر حساب های پرداختی
۶۰۸.۲۴۷	۶۸۷.۳۷۲	۴۷۲.۲۸۸	۵۱۲.۹۳۸	۱۰۱.۶۳۶	-۷۳.۹۶۶	-۲۶.۷۸۰	-۳۰.۶۵۵	-۱۰.۵۴۵	خالص وام دهی / وام گیری

حساب مالی - تغییر در دارایی ها

۷۶۶.۴۲۰	۱.۳۶۲.۵۳۵	۱.۳۹۷.۳۲۱	۷۷۶.۵۹۹	۳۷۹.۵۸۳	۱۶۲.۵۰۴	۶.۳۳۷	۳۸.۰۲۸	۱۳۶.۲۰۴	خالص تغییر در دارایی های مالی
-۱۳.۳۱۹	-۷۱.۹۷۶	۷۴.۹۲۱	-۲۷.۸۷۰	۲۸.۸۶۹	۲۵.۴۱۴	-۶.۷۶۸	۱۷.۰۳۰	۳.۹۵۳	پول نقد و سپرده
۰	۰	۰	۰	۰	۰	۰	-۱	۰	اوراق بهادار بجز سهام
									وام ها
۴۶.۳۱۹	۳۶.۰۸۴	-۲۲.۵۴۳	-۴.۲۷۴	-۳۶.۰۵۸	-۲۸.۶۸۴	۴۰.۹۴۷	۳.۱۸۲	۷۹.۲۶۳	سهام و دارایی های مشابه
									ذخائر فنی بیمه
۷۳۳.۵۲۰	۱.۳۹۸.۴۲۷	۱.۳۴۴.۹۴۴	۸۰۸.۷۴۲	۳۸۶.۷۷۲	۱۶۵.۷۷۴	-۲۷.۸۴۲	۱۷.۸۱۷	۵۲.۹۸۸	سایر حساب های دریافتی

توالی حساب ها برای بخش شرکت های مالی

(حساب تولید تا حساب مالی)

شرح - میلیارد ریال	۱۳۷۵	۱۳۷۶	۱۳۷۷	۱۳۷۸	۱۳۷۹	۱۳۸۰	۱۳۸۱	۱۳۸۲	۱۳۸۳	۱۳۸۴
حساب تولید - منابع										
ارزش ستانده (به قیمت پایه)	۴.۲۱۲	۵.۲۰۰	۶.۶۳۴	۸.۹۱۴	۱۲.۶۲۶	۱۶.۰۳۱	۲۸.۲۹۹	۴۲.۶۶۷	۶۰.۱۱۶	۷۲.۶۱۸
حساب تولید - مصارف										
کسر می شود: مصارف واسطه (به قیمت خریداران)	۱.۲۶۱	۱.۵۳۶	۱.۸۸۰	۱.۷۵۳	۲.۳۲۸	۲.۸۱۶	۴.۶۹۴	۶.۲۴۵	۸.۴۵۰	۱۱.۵۳۳
ارزش افزوده ناخالص - به قیمت پایه	۲.۹۵۱	۳.۶۶۴	۴.۷۵۴	۷.۱۶۲	۱۰.۲۹۸	۱۳.۲۱۵	۲۳.۶۰۵	۳۶.۴۲۲	۵۱.۶۶۶	۶۱.۰۸۵
کسر می شود: مصرف سرمایه های ثابت	۳۷۳	۴۶۳	۶۰۰	۷۷۰	۱.۱۱۰	۱.۴۷۰	۱.۶۱۵	۱.۸۷۷	۳.۰۷۲	۳.۷۶۳
ارزش افزوده - خالص (به قیمت پایه)	۲.۵۷۸	۳.۲۰۰	۴.۱۵۳	۶.۳۹۲	۹.۱۸۸	۱۱.۷۴۶	۲۱.۹۸۹	۳۴.۵۴۵	۴۸.۵۹۴	۵۷.۳۲۲
حساب ایجاد درآمد - منابع										
ارزش افزوده - ناخالص (به قیمت پایه)	۲.۹۵۱	۳.۶۶۴	۴.۷۵۴	۷.۱۶۲	۱۰.۲۹۸	۱۳.۲۱۵	۲۳.۶۰۵	۳۶.۴۲۲	۵۱.۶۶۶	۶۱.۰۸۵
حساب ایجاد درآمد - مصارف										
جبران خدمات پرداختی کارکنان	۱.۷۵۶	۲.۲۴۸	۲.۸۵۳	۳.۷۲۳	۶.۰۷۱	۸.۱۹۴	۱۱.۰۱۶	۱۴.۴۸۲	۱۹.۸۱۸	۲۴.۷۵۱
خالص سایر مالیات های پرداختی بر تولید	۲	۳	۴	۴	۶	۵	۹	۱۵	۲۴	۳۰
سایر مالیات ها بر تولید	۲	۳	۴	۴	۶	۵	۹	۱۵	۲۴	۳۰
سایر یارانه ها به تولید										
مازاد عملیاتی - ناخالص	۱.۱۹۳	۱.۴۱۳	۱.۸۹۷	۳.۴۳۵	۴.۲۲۲	۵.۰۱۶	۱۲.۵۷۹	۲۱.۹۲۵	۳۱.۸۲۴	۳۶.۳۰۴

توالی حساب ها برای بخش شرکت های مالی

جدول شماره ۱۵۴

(حساب تولید تا حساب مالی)

۱۳۹۳	۱۳۹۲	۱۳۹۱	۱۳۹۰	۱۳۸۹	۱۳۸۸	۱۳۸۷	۱۳۸۶	۱۳۸۵	شرح - میلیارد ریال
------	------	------	------	------	------	------	------	------	--------------------

حساب تولید - منابع

۳۹۷.۷۳۸	۳۶۹.۳۲۵	۳۴۱.۰۰۲	۲۷۵.۸۶۵	۲۲۳.۵۷۲	۱۴۹.۹۱۵	۱۴۱.۱۱۴	۱۱۵.۹۷۷	۹۲.۶۹۲	ارزش ستانده (به قیمت پایه)
---------	---------	---------	---------	---------	---------	---------	---------	--------	----------------------------

حساب تولید - مصارف

۱۲۷.۸۳۴	۱۲۵.۷۸۸	۹۸.۸۰۳	۶۰.۲۴۶	۳۹.۶۸۹	۲۷.۸۰۰	۲۲.۰۵۱	۱۸.۳۸۴	۱۴.۵۶۳	کسر می شود: مصارف واسطه (به قیمت خریداران)
۲۶۹.۹۱۴	۲۴۳.۵۳۷	۲۴۲.۲۰۰	۲۱۵.۶۱۸	۱۸۳.۸۸۳	۱۲۲.۱۱۵	۱۱۹.۰۶۳	۹۷.۵۹۳	۷۸.۱۲۹	ارزش افزوده ناخالص - به قیمت پایه
۱۳.۰۴۲	۹.۷۹۰	۷.۶۳۸	۶.۳۵۷	۵.۴۱۱	۴.۳۹۴	۳.۵۰۶	۲.۸۴۶	۲.۶۳۸	کسر می شود: مصرف سرمایه های ثابت
۲۵۶.۸۷۲	۲۳۳.۷۴۸	۲۳۴.۵۶۲	۲۰۹.۲۶۱	۱۷۸.۴۷۲	۱۱۷.۷۲۱	۱۱۵.۵۵۶	۹۴.۷۴۷	۷۵.۴۹۱	ارزش افزوده - خالص (به قیمت پایه)

حساب ایجاد درآمد - منابع

۲۶۹.۹۱۴	۲۴۳.۵۳۷	۲۴۲.۲۰۰	۲۱۵.۶۱۸	۱۸۳.۸۸۳	۱۲۲.۱۱۵	۱۱۹.۰۶۳	۹۷.۵۹۳	۷۸.۱۲۹	ارزش افزوده - ناخالص (به قیمت پایه)
---------	---------	---------	---------	---------	---------	---------	--------	--------	-------------------------------------

حساب ایجاد درآمد - مصارف

۱۷۰.۶۱۳	۱۳۶.۵۵۴	۹۸.۵۶۱	۸۸.۸۵۵	۷۲.۸۸۰	۵۳.۹۷۴	۴۱.۵۷۴	۳۲.۶۰۹	۳۰.۱۱۹	جبران خدمات پرداختنی کارکنان
۲۵۹	۱۸۲	۱۵۸	۱۲۸	۱۱۴	۵۵	۶۹	۶۷	۴۶	خالص سایر مالیات های پرداختنی بر تولید
۲۵۹	۱۸۲	۱۵۸	۱۲۸	۱۱۴	۵۵	۶۹	۶۷	۴۶	سایر مالیات ها بر تولید
									سایر باراندها به تولید
۹۹.۰۴۲	۱۰۶.۸۰۱	۱۴۳.۴۸۱	۱۲۶.۶۳۵	۱۱۰.۸۹۰	۶۸.۰۸۶	۷۷.۴۲۰	۶۴.۹۱۷	۴۷.۹۶۳	مازاد عملیاتی - ناخالص

توالی حساب ها برای بخش شرکت های مالی

(حساب تولید تا حساب مالی)

شرح - میلیارد ریال	۱۳۷۵	۱۳۷۶	۱۳۷۷	۱۳۷۸	۱۳۷۹	۱۳۸۰	۱۳۸۱	۱۳۸۲	۱۳۸۳	۱۳۸۴
حساب تخصیص درآمد اولیه - منابع										
مزاد عملیاتی - ناخالص	۱,۱۹۳	۱,۴۱۳	۱,۸۹۷	۳,۴۳۵	۴,۲۲۲	۵,۰۱۶	۱۲,۵۷۹	۲۱,۹۲۵	۳۱,۸۲۴	۳۶,۳۰۴
درآمد مالکیت دریافتی	۵,۸۲۳	۷,۰۲۴	۷,۹۱۲	۱۱,۶۴۴	۱۵,۸۳۷	۱۸,۴۷۷	۲۲,۱۳۰	۳۰,۷۱۱	۶۰,۱۰۶	۷۷,۹۳۰
حساب تخصیص درآمد اولیه - مصارف										
درآمد مالکیت پرداختی	۴,۶۶۹	۶,۰۰۵	۷,۸۸۱	۱۰,۲۷۷	۱۳,۷۷۵	۱۹,۹۸۱	۲۷,۲۱۳	۴۳,۶۸۱	۶۶,۵۶۸	۸۲,۱۳۳
تراز درآمد اولیه	۲,۳۴۷	۲,۴۳۲	۱,۹۲۸	۴,۸۰۳	۶,۲۸۴	۳,۵۱۲	۷,۴۹۶	۸,۹۵۵	۲۵,۳۶۲	۳۲,۱۰۱
حساب توزیع ثانویه درآمد - منابع										
تراز درآمد اولیه	۲,۳۴۷	۲,۴۳۲	۱,۹۲۸	۴,۸۰۳	۶,۲۸۴	۳,۵۱۲	۷,۴۹۶	۸,۹۵۵	۲۵,۳۶۲	۳۲,۱۰۱
سهمیه های دریافتی تامین اجتماعی	۳۹۴	۴۴۵	۶۲۳	۹۰۴	۱,۱۷۰	۱,۹۶۳	۲,۳۶۱	۳,۰۵۴	۳,۴۲۳	۴,۸۲۸
بهره مندی های دریافتی تامین اجتماعی بجز انتقالات اجتماعی غیرنقدی										
سایر انتقالات دریافتی جاری	۸۸۴	۱,۰۱۶	۱,۲۲۸	۱,۷۴۲	۲,۳۱۷	۳,۵۹۴	۶,۰۷۴	۸,۴۸۵	۱۱,۹۷۰	۱۴,۴۰۴
حساب توزیع ثانویه درآمد - مصارف										
مالیات های پرداختی جاری بر درآمد و ثروت	۳۰۶	۳۹۰	۲۶۶	۳۳۴	۲۴۴	۵۷۷	۱,۷۳۷	۲,۹۲۹	۵,۳۸۰	۸,۴۳۶
سهمیه های پرداختی تامین اجتماعی										
بهره مندی های پرداختی تامین اجتماعی بجز انتقالات اجتماعی غیرنقدی	۳۰۸	۳۷۰	۵۱۲	۸۰۲	۱,۲۰۵	۱,۷۹۸	۲,۴۴۷	۲,۹۸۲	۳,۶۲۵	۵,۵۹۳
سایر انتقالات پرداختی جاری	۸۳۰	۱,۰۸۳	۱,۳۶۰	۱,۹۲۷	۲,۷۴۹	۴,۰۶۴	۵,۹۹۱	۸,۲۹۸	۱۱,۰۶۶	۱۵,۸۶۴
درآمد قابل تصرف - ناخالص	۲,۱۸۱	۲,۰۵۰	۱,۶۴۱	۴,۳۸۶	۵,۵۷۳	۲,۶۳۰	۵,۷۵۷	۶,۲۸۴	۲۰,۶۸۴	۲۱,۴۴۰

توالی حساب ها برای بخش شرکت های مالی

جدول شماره ۱۵۴

(حساب تولید تا حساب مالی)

شرح - میلیارد ریال	۱۳۸۵	۱۳۸۶	۱۳۸۷	۱۳۸۸	۱۳۸۹	۱۳۹۰	۱۳۹۱	۱۳۹۲	۱۳۹۳
حساب تخصیص درآمد اولیه - منابع									
مآزاد عملیاتی - ناخالص	۴۷.۹۶۳	۶۴.۹۱۷	۷۷.۴۲۰	۶۸.۰۸۶	۱۱۰.۸۹۰	۱۲۶.۶۳۵	۱۴۳.۴۸۱	۱۰۶.۸۰۱	۹۹.۰۴۲
درآمد مالکیت دریافتی	۹۴.۴۳۲	۱۴۵.۱۵۶	۱۸۰.۲۶۶	۲۳۷.۷۳۴	۳۰۲.۹۴۶	۳۸۷.۸۱۱	۵۸۶.۷۷۵	۸۵۹.۸۹۴	۱.۲۶۷.۴۰۰
حساب تخصیص درآمد اولیه - مصارف									
درآمد مالکیت پرداختی	۱۱۳.۸۷۹	۱۷۲.۲۸۸	۱۹۷.۵۱۸	۲۴۹.۸۶۲	۳۱۵.۹۲۳	۳۸۹.۸۳۰	۶۰۴.۰۵۳	۸۷۱.۵۳۱	۱.۲۹۲.۲۲۳
تراز درآمد اولیه	۲۸.۵۱۶	۳۷.۷۸۴	۶۰.۱۶۷	۵۵.۹۵۸	۹۷.۹۱۲	۱۲۴.۶۱۵	۱۲۶.۲۰۳	۹۵.۱۶۴	۷۴.۱۱۹
حساب توزیع ثانویه درآمد - منابع									
تراز درآمد اولیه	۲۸.۵۱۶	۳۷.۷۸۴	۶۰.۱۶۷	۵۵.۹۵۸	۹۷.۹۱۲	۱۲۴.۶۱۵	۱۲۶.۲۰۳	۹۵.۱۶۴	۷۴.۱۱۹
سهمیه های دریافتی تامین اجتماعی	۶.۲۶۵	۸.۳۰۵	۸.۷۳۰	۱۲.۷۹۱	۲۰.۶۶۹	۲۵.۲۰۷	۳۸.۳۰۸	۲۵.۲۰۷	۵۹.۴۶۹
بهره مندی های دریافتی تامین اجتماعی بجز انتقالات اجتماعی غیر نقدی									
سایر انتقالات دریافتی جاری	۱۷.۵۴۵	۲۱.۶۵۴	۲۵.۶۵۹	۲۶.۲۴۲	۳۰.۹۲۶	۴۵.۳۷۲	۷۰.۷۱۶	۹۹.۹۸۷	۱۰۹.۲۰۵
حساب توزیع ثانویه درآمد - مصارف									
مالیات های پرداختی جاری بر درآمد و ثروت	۷.۲۲۱	۹.۱۴۰	۱۱.۱۲۳	۱۱.۳۶۶	۱۷.۵۵۴	۱۵.۸۸۳	۲۵.۴۰۵	۲۵.۰۴۷	۱۶.۹۱۲
سهمیه های پرداختی تامین اجتماعی									
بهره مندی های پرداختی تامین اجتماعی بجز انتقالات اجتماعی غیر نقدی	۷.۰۶۰	۹.۴۵۰	۹.۹۷۰	۱۴.۱۱۲	۲۲.۰۰۴	۲۸.۹۸۰	۳۹.۱۳۰	۵۲.۶۱۵	۵۹.۳۵۲
سایر انتقالات پرداختی جاری	۱۸.۱۹۸	۲۳.۰۸۱	۲۷.۱۸۱	۳۳.۴۹۷	۴۲.۴۱۰	۵۷.۱۶۰	۸۳.۳۴۷	۱۰۸.۰۷۲	۱۲۷.۶۵۹
درآمد قابل تصرف - ناخالص	۱۹.۸۴۵	۲۶.۰۷۱	۴۶.۲۸۳	۳۶.۰۱۶	۶۷.۵۳۹	۹۳.۱۷۱	۸۷.۳۴۵	۳۴.۶۲۴	۳۸.۸۷۰

توالی حساب ها برای بخش شرکت های مالی

(حساب تولید تا حساب مالی)

شرح - میلیارد ریال	۱۳۷۵	۱۳۷۶	۱۳۷۷	۱۳۷۸	۱۳۷۹	۱۳۸۰	۱۳۸۱	۱۳۸۲	۱۳۸۳	۱۳۸۴
حساب مصرف درآمد قابل تصرف - منابع										
درآمد قابل تصرف - ناخالص	۲,۱۸۱	۲,۰۵۰	۱,۶۴۱	۴,۳۸۶	۵,۵۷۳	۲,۶۳۰	۵,۷۵۷	۶,۲۸۴	۲۰,۶۸۴	۲۱,۴۴۰
حساب مصرف درآمد قابل تصرف - مصارف										
تعدیل ناشی از تغییر دارایی خانوارها در صندوق های بازنشستگی										
پس انداز - ناخالص	۲,۱۸۱	۲,۰۵۰	۱,۶۴۱	۴,۳۸۶	۵,۵۷۳	۲,۶۳۰	۵,۷۵۷	۶,۲۸۴	۲۰,۶۸۴	۲۱,۴۴۰
حساب سرمایه - تغییر در بدهی ها و ارزش ویژه										
پس انداز - ناخالص		۲,۰۵۰	۱,۶۴۱	۴,۳۸۶	۵,۵۷۳	۲,۶۳۰	۵,۷۵۷	۶,۲۸۴	۲۰,۶۸۴	۲۱,۴۴۰
خالص انتقالات سرمایه ای دریافتی										
انتقالات سرمایه ای دریافتی										
انتقالات سرمایه ای پرداختی										
تغییر در ارزش ویژه ناشی از پس انداز و انتقالات سرمایه ای		۲,۰۵۰	۱,۶۴۱	۴,۳۸۶	۵,۵۷۳	۲,۶۳۰	۵,۷۵۷	۶,۲۸۴	۲۰,۶۸۴	۲۱,۴۴۰
حساب سرمایه - تغییر در دارایی ها										
تشکیل سرمایه ناخالص		۱,۲۷۰	۱,۸۲۸	۲,۰۰۷	۲,۵۳۰	۲,۷۹۶	۳,۶۳۸	۴,۰۴۲	۶,۴۲۸	۱۶,۲۹۴
تشکیل سرمایه ثابت ناخالص		۱,۲۷۰	۱,۸۲۸	۲,۰۰۷	۲,۵۳۰	۲,۷۹۶	۳,۶۳۸	۴,۰۴۲	۶,۴۲۸	۱۶,۲۹۴
تغییر در موجودی انبار										
خالص تحویل اشیاء قیمتی										
خالص تحویل دارایی های تولید نشده غیرمالی	۸۰	۱۱۶	۱۱۵	۱۳۴	۱۴۳	۲۵۱	۲۹۰	۸۳۸	۳,۶۷۹	
اشتباهات و از قلم افتادگی ها										
خالص وام دهی / وام گیری	۷۰۰	-۳۰۳	۲,۲۶۴	۲,۹۱۹	-۳۱۰	۱,۸۶۹	۱,۹۵۲	۱۳,۴۱۸	۱,۴۶۷	

توالی حساب ها برای بخش شرکت های مالی

(حساب تولید تا حساب مالی)

شرح - میلیارد ریال	۱۳۸۵	۱۳۸۶	۱۳۸۷	۱۳۸۸	۱۳۸۹	۱۳۹۰	۱۳۹۱	۱۳۹۲	۱۳۹۳
حساب مصرف درآمد قابل تصرف - منابع									
درآمد قابل تصرف - ناخالص	۱۹.۸۴۵	۲۶.۰۷۱	۴۶.۲۸۳	۳۶.۰۱۶	۶۷.۵۳۹	۹۳.۱۷۱	۸۷.۳۴۵	۳۴.۶۲۴	۳۸.۸۷۰
حساب مصرف درآمد قابل تصرف - مصارف									
تعدیل ناشی از تغییر دارایی خانوارها در صندوق های بازنشستگی									
پس انداز - ناخالص	۱۹.۸۴۵	۲۶.۰۷۱	۴۶.۲۸۳	۳۶.۰۱۶	۶۷.۵۳۹	۹۳.۱۷۱	۸۷.۳۴۵	۳۴.۶۲۴	۳۸.۸۷۰
حساب سرمایه - تغییر در بدهی ها و ارزش ویژه									
پس انداز - ناخالص	۱۹.۸۴۵	۲۶.۰۷۱	۴۶.۲۸۳	۳۶.۰۱۶	۶۷.۵۳۹	۹۳.۱۷۱	۸۷.۳۴۵	۳۴.۶۲۴	۳۸.۸۷۰
خالص انتقالات سرمایه ای دریافتی									
انتقالات سرمایه ای دریافتی									
انتقالات سرمایه ای پرداختی									
تغییر در ارزش ویژه ناشی از پس انداز و انتقالات سرمایه ای	۱۹.۸۴۵	۲۶.۰۷۱	۴۶.۲۸۳	۳۶.۰۱۶	۶۷.۵۳۹	۹۳.۱۷۱	۸۷.۳۴۵	۳۴.۶۲۴	۳۸.۸۷۰
حساب سرمایه - تغییر در دارایی ها									
تشکیل سرمایه ناخالص	۶.۲۰۳	۹.۲۴۸	۱۶.۵۸۰	۱۷.۹۱۵	۱۱.۸۰۸	۲۹.۲۵۵	۸۲.۱۲۷	۶۴.۵۸۲	۱۳۲.۷۶۴
تشکیل سرمایه ثابت ناخالص	۶.۲۰۳	۹.۲۴۸	۱۶.۵۸۰	۱۷.۹۱۵	۱۱.۸۰۸	۲۹.۲۵۵	۸۲.۱۲۷	۶۴.۵۸۲	۱۳۲.۵۹۳
تغییر در موجودی انبار									۱۷۱
خالص تحصیل اشیاء قیمتی									
خالص تحصیل دارایی های تولید نشده غیرمالی	۹.۰۳۲	۴.۶۵۴	۷.۰۲۴	۳.۰۰۴	۱۸.۱۹۰	۱۰.۰۱۳	۹۱.۸۵۶	۳۲.۳۴۰	۲۵.۸۵۶
اشتباهات و از قلم افتادگی ها									
خالص وام دهی / وام گیری	۴.۶۱۰	۱۲.۱۶۹	۲۲.۶۷۹	۱۵.۰۹۷	۳۷.۵۴۲	۵۳.۹۰۳	-۸۶.۶۳۷	-۶۲.۲۹۸	-۱۱۹.۷۵۰

توالی حساب ها برای بخش شرکت های مالی

(حساب تولید تا حساب مالی)

شرح - میلیارد ریال	۱۳۷۵	۱۳۷۶	۱۳۷۷	۱۳۷۸	۱۳۷۹	۱۳۸۰	۱۳۸۱	۱۳۸۲	۱۳۸۳	۱۳۸۴
--------------------	------	------	------	------	------	------	------	------	------	------

حساب مالی - تغییر در بدهی ها و ارزش ویژه

خالص تغییر در بدهی های مالی	۲۱.۹۷۸	۵۴.۸۱۲	۷۴.۰۲۶	۱۰۸.۶۶۷	۱۲۱.۳۹۶	۱۲۱.۳۹۶	۳۲۵.۰۹۸	۲۴۲.۲۱۲	۴۳۰.۵۱۴	۴۹۵.۲۹۶
پول نقد و سپرده	۲۲.۶۲۷	۴۹.۵۸۶	۵۲.۸۴۱	۹۳.۱۳۹	۸۹.۸۹۳	۸۹.۸۹۳	۲۲۸.۱۲۵	۱۴۴.۲۸۳	۲۶۰.۸۳۴	۴۴۳.۸۰۰
اوراق بهادار بجز سهام	۰	۰	۰	۱.۵۹۳	۷.۸۵۱	۷.۸۵۱	۱۵.۶۵۰	-۴۰۲	۵.۵۱۴	-۸.۸۷۹
وام ها	۴.۲۹۶	-۱.۴۷۳	۱۳.۸۱۱	۹۲۱	۲۲۸	۲۲۸	۲۱.۴۱۴	۱۸.۶۳۹	۲۵.۰۰۲	۲۱.۷۸۷
سهام و دارایی های مشابه	۶۹	۵۸	۲۵۷	۶.۳۹۷	۳.۶۰۶	۳.۶۰۶	۳۱۷	۳.۵۱۶	۶۲.۷۹۳	۲۴.۵۶۸
ذخائر فنی بیمه	۵۲	۷۳	۱۲۲	۲۵۴	۲۴۸	۲۴۸	۵۱۵	۸۰۰	۵۳۱	۶۲
سایر حساب های پرداختی	-۵۰.۶۷	۶.۵۶۸	۶.۹۹۶	۶.۳۶۲	۱۹.۵۷۱	۱۹.۵۷۱	۵۹.۰۷۵	۷۵.۴۷۸	۷۵.۸۳۹	۱۳.۹۵۹
خالص وام دهی / وام گیری	۷۰۰	-۳۰۳	۲.۲۶۴	۲.۹۱۹	-۳۱۰	-۳۱۰	۱.۸۶۹	۱.۹۵۲	۱۳.۴۱۸	۱.۴۶۷

حساب مالی - تغییر در دارایی ها

خالص تغییر در دارایی های مالی	۲۲.۶۷۸	۵۴.۵۰۹	۷۶.۲۹۰	۱۱۱.۵۸۵	۱۲۱.۰۸۶	۱۲۱.۰۸۶	۳۲۶.۹۶۷	۲۴۴.۲۶۵	۴۴۳.۹۳۲	۴۹۶.۷۶۳
طلای پولی و حق برداشت مخصوص	-۹۱۷	-۱.۱۲۸	۱.۱۹۲	۸۵	-۱۹۶	-۱۹۶	۱۶۱	-۲۷۰	-۴۴۶	۱۰.۳۳۹
پول نقد و سپرده	-۴۶۴	۶.۵۳۹	۷.۳۹۵	۲۶.۰۷۳	۴.۴۴۳	۴.۴۴۳	۱۰۷.۹۹۱	۳۷.۷۶۷	۶۱.۱۹۳	۱۷۶.۷۴۸
اوراق بهادار بجز سهام	۲۵۸	۱.۸۵۸	-۴۶۴	۱.۷۵۱	۱۴.۶۹۴	۱۴.۶۹۴	۶۱.۱۳۸	۱۷.۱۲۴	۲۶.۶۷۵	۴.۳۰۷
وام ها	۲۵.۳۰۱	۳۰.۸۸۹	۵۶.۶۸۱	۵۰.۶۳۶	۵۸.۶۴۴	۵۸.۶۴۴	۲۰۱.۳۶۰	۱۷۶.۰۲۴	۲۸۶.۶۷۷	۲۳۴.۰۸۳
سهام و دارایی های مشابه	۹۱۴	۷۰۵	۵۳۸	-۳۸	۱۰.۳۲	۱۰.۳۲	۴.۱۳۴	۶.۰۰۶	۱۰.۸۱۱	۸.۱۱۳
ذخائر فنی بیمه										
سایر حساب های دریافتی	-۲.۴۱۴	۱۵.۶۴۷	۱۰.۹۴۸	۳۳.۰۷۸	۴۲.۴۷۰	۴۲.۴۷۰	-۴۷.۸۱۸	۷.۶۱۴	۵۹.۰۲۱	۶۳.۱۷۴

توالی حساب ها برای بخش شرکت های مالی

(حساب تولید تا حساب مالی)

۱۳۹۳	۱۳۹۲	۱۳۹۱	۱۳۹۰	۱۳۸۹	۱۳۸۸	۱۳۸۷	۱۳۸۶	۱۳۸۵	شرح - میلیارد ریال
------	------	------	------	------	------	------	------	------	--------------------

حساب مالی - تغییر در بدهی ها و ارزش ویژه

۲.۲۴۸.۱۲۵	۳.۰۶۷.۹۴۷	۲.۲۳۲.۸۹۷	۱.۳۱۵.۵۵۵	۱.۴۴۰.۳۳۵	۴۵۱.۹۱۴	۴۹۱.۹۸۰	۸۷۷.۱۰۶	۶۵۵.۱۴۲	خالص تغییر در بدهی های مالی
۱.۸۳۲.۴۸۶	۲.۴۹۸.۶۱۰	۱.۹۰۱.۱۹۰	۱.۰۸۶.۴۸۹	۹۲۷.۵۸۷	۴۵۴.۶۵۱	۲۶۸.۳۷۹	۶۷۴.۴۸۵	۵۶۲.۱۳۴	پول نقد و سپرده
۰	۰	۴۶.۸۶۷	۴۰.۴۷	۷۱.۳۵۱	۰	-۸.۴۹۶	۲۰.۲۳۳	۲۰.۹۶۱	اوراق بهادار بجز سهام
-۱.۸۶۵	۳۴۳.۸۳۹	۲۱۹.۹۰۵	۹۱.۳۴۱	۲۰۲.۰۵۸	-۳۵.۳۹۰	۱۲۴.۸۱۵	۸۳.۸۷۴	۵۱.۲۹۲	وام ها
۱۰۷.۱۴۵	۱۶۴.۳۸۲	۱۴۸.۳۱۲	۴۵.۳۸۶	۴۲.۹۹۱	۱۵.۹۹۱	۲۴.۹۶۴	۴۲.۰۲۸	۲۱.۳۱۰	سهام و دارایی های مشابه
۵.۳۳۶	۱۳.۹۸۸	۸.۳۶۶	۵.۶۶۶	۴.۱۱۱	۳.۶۸۶	۷۰۴	۱.۵۱۲	۳.۷۱۰	ذخائر فنی بیمه
۳۰۵.۰۲۳	۴۷.۱۲۷	۸.۲۵۶	۸۲.۶۲۶	۱۹۲.۲۳۷	۱۲.۹۷۷	۸۱.۶۱۴	۵۴.۹۷۳	-۴.۲۶۳	سایر حساب های پرداختی
-۱۱۹.۷۵۰	-۶۲.۲۹۸	-۸۶.۶۳۷	۵۳.۹۰۳	۳۷.۵۴۲	۱۵.۰۹۷	۲۲.۶۷۹	۱۲.۱۶۹	۴.۶۱۰	خالص وام دهی / وام گیری

حساب مالی - تغییر در دارایی ها

۲.۱۲۸.۳۷۵	۳.۰۰۵.۶۴۸	۲.۲۴۶.۲۵۹	۱.۳۶۹.۴۵۸	۱.۴۷۷.۸۷۶	۴۶۷.۰۱۲	۵۱۴.۶۵۹	۸۸۹.۳۷۴	۶۵۹.۷۵۳	خالص تغییر در دارایی های مالی
۲۶.۶۴۴	۸۰.۰۶۴	-۳۰.۱۲	۱۰.۳۵۰	۱۹.۴۱۷	۱۸.۱۲۴	۷.۹۹۷	-۴.۴۰۰	۶.۷۴۶	طلای پولی و حق برداشت مخصوص
۳۲۳.۳۷۱	۱.۷۸۴.۹۹۴	۵۹۶.۲۴۲	۳۹۵.۳۳۴	۱۹۳.۹۰۴	۲۳.۰۴۰	۱۸۲.۱۸۱	۲۴۹.۶۲۴	۱۸۴.۶۳۴	پول نقد و سپرده
۴۱.۹۶۷	-۲۹.۸۰۶	۳.۵۸۱	۹۴.۰۹۴	۳۵.۰۷۲	۴۸.۵۶۹	-۵۷.۹۰۹	۱۲.۸۱۹	۱۸.۲۲۶	اوراق بهادار بجز سهام
۱.۵۳۰.۳۶۹	۱.۴۰۸.۷۱۰	۱.۴۰۱.۱۰۶	۷۲۶.۹۲۰	۹۹۰.۷۹۴	۳۱۲.۲۱۶	۳۴۷.۲۶۵	۵۲۹.۹۷۰	۳۲۸.۵۱۶	وام ها
۲۶.۹۷۶	۱۰۳.۳۸۰	۱۹.۴۹۵	۵۰.۸۹۵	۳۲.۴۹۹	۱۰.۸۲۳	۳.۸۱۴	۷۰.۱۲	۷.۱۲۱	سهام و دارایی های مشابه
									ذخائر فنی بیمه
۱۷۹.۱۴۷	-۳۴۱.۶۹۴	۲۲۸.۸۴۹	۹۱.۸۶۴	۲۰۶.۱۹۲	۵۴.۲۳۹	۳۱.۳۱۱	۹۴.۲۴۸	۱۱۴.۵۱۰	سایر حساب های دریافتی

حساب دنیای خارج

۱۳۸۴	۱۳۸۳	۱۳۸۲	۱۳۸۱	۱۳۸۰	۱۳۷۹	۱۳۷۸	۱۳۷۷	۱۳۷۶	۱۳۷۵	شرح - میلیارد ریال
حساب دنیای خارج کالاها و خدمات - منابع										
۴۸۹.۴۰۴	۴۲۶.۳۹۷	۳۲۷.۷۶۳	۲۴۳.۱۹۸	۱۵۶.۷۵۹	۱۲۴.۲۹۶	۷۴.۰۶۵	۵۸.۴۹۴	۴۸.۶۷۲	۴۰.۶۳۵	واردات کالاها و خدمات
۳۹۱.۵۶۱	۳۳۷.۹۶۵	۲۴۹.۶۱۷	۱۷۹.۶۶۴	۱۱۳.۱۸۵	۹۱.۰۸۱	۵۵.۱۷۳	۴۷.۳۹۹	۴۰.۲۶۸	۳۴.۰۴۷	واردات کالاها
۹۷.۸۴۳	۸۸.۴۳۲	۷۸.۱۴۶	۶۳.۵۳۴	۴۳.۵۷۴	۳۳.۲۱۵	۱۸.۸۹۲	۱۱.۰۹۵	۸.۴۰۴	۶.۵۸۸	واردات خدمات
حساب دنیای خارج کالاها و خدمات - مصارف										
۶۱۵.۲۴۴	۴۱۳.۶۲۸	۳۰۹.۸۴۵	۲۴۹.۹۰۴	۱۴۲.۵۱۸	۱۳۴.۸۲۸	۹۱.۶۳۲	۴۴.۸۴۲	۵۴.۷۰۹	۵۴.۶۱۳	صادرات کالاها و خدمات
۵۷۰.۱۲۱	۳۷۴.۹۰۷	۲۷۷.۷۰۴	۲۲۱.۵۹۹	۱۱۹.۷۸۸	۱۲۰.۴۵۱	۷۹.۰۲۳	۳۷.۳۹۰	۴۹.۲۵۸	۵۰.۲۹۷	صادرات کالاها
۴۵.۱۲۴	۳۸.۷۲۱	۳۲.۱۴۱	۲۸.۳۰۴	۲۲.۷۳۰	۱۴.۳۷۷	۱۲.۶۰۹	۷.۴۵۲	۵.۴۵۰	۴.۳۱۶	صادرات خدمات
-۱۲۵.۸۴۰	۱۲.۷۶۹	۱۷.۹۱۸	-۶.۷۰۶	۱۴.۲۴۱	-۱۰.۵۳۲	-۱۷.۵۶۸	۱۳.۶۵۲	-۶۰.۲۶	-۱۳.۹۷۸	تراز خارجی کالاها و خدمات

حساب دنیای خارج

۱۳۹۳	۱۳۹۲	۱۳۹۱	۱۳۹۰	۱۳۸۹	۱۳۸۸	۱۳۸۷	۱۳۸۶	۱۳۸۵	شرح - میلیارد ریال
حساب دنیای خارج کالاها و خدمات - منابع									
۲.۳۱۸.۱۹۵	۲.۰۶۵.۱۴۹	۱.۶۵۱.۲۰۸	۱.۰۶۶.۳۳۳	۹۷۵.۴۸۷	۸۶۲.۰۷۹	۸۴۱.۷۸۱	۶۸۳.۳۵۳	۵۶۸.۹۹۴	واردات کالاها و خدمات
۱.۸۴۷.۸۲۷	۱.۶۴۵.۹۴۸	۱.۳۴۱.۹۰۳	۸۶۴.۵۳۴	۷۸۰.۱۵۶	۶۸۶.۹۲۶	۶۷۱.۸۵۴	۵۴۰.۷۵۹	۴۵۹.۷۲۷	واردات کالاها
۴۷۰.۳۶۸	۴۱۹.۲۰۱	۳۰۹.۳۰۵	۲۰۱.۷۹۹	۱۹۵.۳۳۱	۱۷۵.۱۵۲	۱۶۹.۹۲۶	۱۴۲.۵۹۳	۱۰۹.۲۶۸	واردات خدمات
حساب دنیای خارج کالاها و خدمات - مصارف									
۲.۶۳۴.۰۷۸	۲.۵۹۹.۵۲۲	۱.۶۰۴.۰۸۸	۱.۶۲۶.۴۴۴	۱.۲۱۸.۳۵۳	۹۲۵.۵۴۸	۱.۰۲۶.۹۳۲	۹۳۰.۲۳۳	۷۲۸.۱۹۹	صادرات کالاها و خدمات
۲.۲۱۹.۸۱۲	۲.۳۱۴.۱۹۳	۱.۴۱۸.۱۰۳	۱.۵۳۰.۲۳۶	۱.۱۲۶.۸۲۴	۸۴۵.۴۵۰	۹۵۲.۴۹۱	۸۶۵.۹۰۰	۶۷۶.۰۶۲	صادرات کالاها
۳۱۴.۲۶۶	۲۸۵.۳۳۰	۱۸۵.۹۸۵	۹۶.۲۰۸	۹۱.۵۲۹	۸۰.۰۹۸	۷۴.۴۴۲	۶۴.۳۳۲	۵۲.۱۳۷	صادرات خدمات
-۳۱۵.۸۸۳	-۵۳۴.۳۷۴	۴۷.۱۲۰	-۵۶۰.۱۱۱	-۲۴۲.۸۶۶	-۶۳.۴۷۰	-۱۸۵.۱۵۲	-۲۴۶.۸۸۰	-۱۵۹.۲۰۴	تراز خارجی کالاها و خدمات

جدول شماره ۱۵۵

حساب دنیای خارج

شرح - میلیارد ریال	۱۳۷۵	۱۳۷۶	۱۳۷۷	۱۳۷۸	۱۳۷۹	۱۳۸۰	۱۳۸۱	۱۳۸۲	۱۳۸۳	۱۳۸۴
حساب دنیای خارج درآمد اولیه و انتقالات جاری - منابع										
تراز خارجی کالاها و خدمات	-۱۳.۹۷۸	-۶.۰۳۶	۱۳.۶۵۲	-۱۷.۵۶۸	-۱۰.۵۳۲	۱۴.۲۴۱	-۶.۷۰۶	۱۷.۹۱۸	۱۲.۷۶۹	-۱۲۵.۸۴۰
جبران خدمات دریافتنی کارکنان	۳۴۶	۵۴۸	۵۰۹	۵۴۷	۹۰۹	۱۰۵۱	۱.۴۶۲	۱.۶۴۱	۲.۱۹۳	۳.۱۴۶
خالص مالیات دریافتنی بر تولید و واردات										
مالیات بر تولید و واردات										
مالیات بر محصول										
سایر مالیات‌ها بر تولید										
یارانه به تولید و واردات										
یارانه به محصول										
سایر یارانه‌ها به تولید										
درآمد مالکیت دریافتنی	۱.۴۰۷	۱.۱۳۹	۱.۳۲۶	۱.۱۰۲	۱.۳۹۷	۱.۰۹۵	۵.۴۸۳	۷.۵۵۴	۱۱.۳۷۵	۱۲.۵۵۹
مالیات جاری دریافتنی بر درآمد و ثروت										
سهیمیه‌های دریافتنی تامین اجتماعی										
بهره‌مندی‌های دریافتنی تامین اجتماعی بجز انتقالات اجتماعی غیرنقدی										
سایر انتقالات دریافتنی جاری	۵۷	۴۶	۵۴	۴۷	۶۳	۶۰	۴۳	۱۷	۱۸	۳۸
تعدیل ناشی از تغییر دارایی خانوارها در صندوق‌های بازنشستگی										

۱۳۹۳	۱۳۹۲	۱۳۹۱	۱۳۹۰	۱۳۸۹	۱۳۸۸	۱۳۸۷	۱۳۸۶	۱۳۸۵	شرح - میلیارد ریال
حساب دنیای خارج درآمد اولیه و انتقالات جاری - منابع									
-۳۱۵.۸۸۳	-۵۳۴.۳۷۴	۴۷.۱۲۰	-۵۶۰.۱۱۱	-۲۴۲.۸۶۶	-۶۳.۴۷۰	-۱۸۵.۱۵۲	-۲۴۶.۸۸۰	-۱۵۹.۲۰۴	تراز خارجی کالاها و خدمات
۱۲.۴۶۵	۷.۵۰۷	۸.۱۴۱	۵.۶۸۴	۶.۵۷۰	۴.۹۱۸	۳.۰۹۷	۲.۵۶۵	۲.۴۵۲	جبران خدمات دریافتنی کارکنان
									خالص مالیات دریافتنی بر تولید و واردات
									مالیات بر تولید و واردات
									مالیات بر محصول
									سایر مالیات‌ها بر تولید
									یارانه به تولید و واردات
									یارانه به محصول
									سایر یارانه‌ها به تولید
۲۶.۱۷۹	۲۲.۹۳۵	۲۰.۴۲۱	۱۶.۹۰۸	۱۲.۷۹۱	۱۴.۰۵۵	۱۵.۴۲۲	۱۷.۹۶۰	۱۵.۹۲۴	درآمد مالکیت دریافتنی
									مالیات جاری دریافتنی بر درآمد و ثروت
									سهمیه‌های دریافتنی تامین اجتماعی
									بهره‌مندی‌های دریافتنی تامین اجتماعی بجز انتقالات اجتماعی غیرنقدی
۲۲	۱۷	۱۹	۲۲	۲۴	۲۸	۳۰	۳۲	۳۷	سایر انتقالات دریافتنی جاری
									تعدیل ناشی از تغییر دارایی خانوارها در صندوق‌های بازنشستگی

۱۳۸۴	۱۳۸۳	۱۳۸۲	۱۳۸۱	۱۳۸۰	۱۳۷۹	۱۳۷۸	۱۳۷۷	۱۳۷۶	۱۳۷۵	شرح - میلیارد ریال
حساب دنیای خارج درآمد اولیه و انتقالات جاری - مصارف										
۳.۸۵۱	۴.۴۳۴	۵.۴۸۵	۴.۰۷۹	۲.۸۴۴	۳.۰۶۳	۲.۵۶۷	۱.۴۸۸	۹۰۰	۴۱۴	جبران خدمات پرداختنی کارکنان
										خالص مالیات پرداختنی بر تولید و واردات
										مالیات بر تولید و واردات
										مالیات بر محصول
										سایر مالیات‌ها بر تولید
										یارانه به تولید و واردات
										یارانه به محصول
										سایر یارانه‌ها به تولید
۸.۱۷۹	۶.۴۷۷	۶.۰۶۷	۵.۷۴۴	۱.۰۲۶	۳۷۷	۲۲۲	۹۹	۱۰۰	۱۰۴	درآمد مالکیت پرداختنی
										مالیات جاری پرداختنی بر درآمد و ثروت
										سهمیه‌های پرداختنی تامین اجتماعی
										بهره‌مندی‌های پرداختنی تامین اجتماعی بجز انتقالات اجتماعی غیرنقدی
										سایر انتقالات پرداختنی جاری
										تعدیل ناشی از تغییر دارایی خانوارها در صندوق‌های بازنشستگی
-۱۲۲.۱۲۹	۱۵.۴۴۲	۱۵.۵۷۷	-۹.۵۴۱	۱۲.۵۶۷	-۱۱.۶۰۳	-۱۸.۶۶۰	۱۳.۹۵۵	-۵.۳۰۴	-۱۲.۶۸۶	تراز جاری خارجی

۱۳۹۳	۱۳۹۲	۱۳۹۱	۱۳۹۰	۱۳۸۹	۱۳۸۸	۱۳۸۷	۱۳۸۶	۱۳۸۵	شرح - میلیارد ریال
حساب دنیای خارج درآمد اولیه و انتقالات جاری - مصارف									
۱۲.۴۶۴	۱۰.۶۸۴	۷.۰۱۴	۴.۰۳۴	۳.۲۶۹	۲.۶۷۵	۵.۳۳۸	۵.۲۱۱	۴.۴۲۵	جبران خدمات پرداختنی کارکنان
									خالص مالیات پرداختنی بر تولید و واردات
									مالیات بر تولید و واردات
									مالیات بر محصول
									سایر مالیات‌ها بر تولید
									یارانه به تولید و واردات
									یارانه به محصول
									سایر یارانه‌ها به تولید
۶۳.۱۰۹	۸۶.۹۹۳	۶۱.۲۲۱	۲۰.۲۵۱	۱۶.۹۱۰	۱۵.۰۹۰	۲۵.۹۶۵	۲۴.۱۶۹	۱۴.۹۷۵	درآمد مالکیت پرداختنی
									مالیات جاری پرداختنی بر درآمد و ثروت
									سهمیه‌های پرداختنی تامین اجتماعی
									بهره‌مندی‌های پرداختنی تامین اجتماعی بجز انتقالات اجتماعی غیرنقدی
									سایر انتقالات پرداختنی جاری
									تعدیل ناشی از تغییر دارایی خانوارها در صندوق‌های بازنشستگی
-۳۵۲.۷۹۱	-۶۰۱.۵۹۲	۷.۴۶۷	-۵۶۱.۷۸۳	-۲۴۳.۶۶۰	-۶۲.۲۳۵	-۱۹۷.۹۰۶	-۲۵۵.۷۰۳	-۱۶۰.۱۹۱	تراز جاری خارجی

۱۳۸۴	۱۳۸۳	۱۳۸۲	۱۳۸۱	۱۳۸۰	۱۳۷۹	۱۳۷۸	۱۳۷۷	۱۳۷۶	۱۳۷۵	شرح - میلیارد ریال
حساب سرمایه دنیای خارج - تغییر در بدهی‌ها و ارزش ویژه										
-۱۲۲.۱۲۹	۱۵.۴۴۲	۱۵.۵۷۷	-۹.۵۴۱	۱۲.۵۶۷	-۱۱.۶۰۳	-۱۸.۶۶۰	۱۳.۹۵۵	-۵.۳۰۴		تراز خارجی جاری
										خالص انتقالات سرمایه‌ای دریافتنی
										انتقالات سرمایه‌ای دریافتنی
										انتقالات سرمایه‌ای پرداختنی
-۱۲۲.۱۲۹	۱۵.۴۴۲	۱۵.۵۷۷	-۹.۵۴۱	۱۲.۵۶۷	-۱۱.۶۰۳	-۱۸.۶۶۰	۱۳.۹۵۵	-۵.۳۰۴		تغییر در ارزش ویژه ناشی از پس‌انداز و انتقالات سرمایه‌ای
حساب سرمایه دنیای خارج - تغییر در دارایی‌ها										
										خالص تحصیل دارایی‌های تولید نشده غیرمالی
-۱۲۲.۱۲۹	۱۵.۴۴۲	۱۵.۵۷۷	-۹.۵۴۱	۱۲.۵۶۷	-۱۱.۶۰۳	-۱۸.۶۶۰	۱۳.۹۵۵	-۵.۳۰۴		خالص وام‌دهی / وام‌گیری

۱۳۹۳	۱۳۹۲	۱۳۹۱	۱۳۹۰	۱۳۸۹	۱۳۸۸	۱۳۸۷	۱۳۸۶	۱۳۸۵	شرح - میلیارد ریال
حساب سرمایه دنیای خارج - تغییر در بدهی‌ها و ارزش ویژه									
-۳۵۲.۷۹۱	-۶۰۱.۵۹۲	۷.۴۶۷	-۵۶۱.۷۸۳	-۲۴۳.۶۶۰	-۶۲.۲۳۵	-۱۹۷.۹۰۶	-۲۵۵.۷۰۳	-۱۶۰.۱۹۱	تراز خارجی جاری
									خالص انتقالات سرمایه‌ای دریافتنی
									انتقالات سرمایه‌ای دریافتنی
									انتقالات سرمایه‌ای پرداختنی
-۳۵۲.۷۹۱	-۶۰۱.۵۹۲	۷.۴۶۷	-۵۶۱.۷۸۳	-۲۴۳.۶۶۰	-۶۲.۲۳۵	-۱۹۷.۹۰۶	-۲۵۵.۷۰۳	-۱۶۰.۱۹۱	تغییر در ارزش ویژه ناشی از پس‌انداز و انتقالات سرمایه‌ای
حساب سرمایه دنیای خارج - تغییر در دارایی‌ها									
									خالص تحویل دارایی‌های تولید نشده غیرمالی
-۳۵۲.۷۹۱	-۶۰۱.۵۹۲	۷.۴۶۷	-۵۶۱.۷۸۳	-۲۴۳.۶۶۰	-۶۲.۲۳۵	-۱۹۷.۹۰۶	-۲۵۵.۷۰۳	-۱۶۰.۱۹۱	خالص وام‌دهی / وام‌گیری

۱۳۸۴	۱۳۸۳	۱۳۸۲	۱۳۸۱	۱۳۸۰	۱۳۷۹	۱۳۷۸	۱۳۷۷	۱۳۷۶	۱۳۷۵	شرح - میلیارد ریال
حساب مالی دنیای خارج - تغییر در بدهی‌ها و ارزش ویژه										
۱۳۸.۹۴۳	۹۱.۱۶۶	۷۷.۰۹۰	۱۵۱.۱۹۱	۲۷.۹۸۰	۲۳.۷۸۶	۲۷.۴۲۴	-۵.۸۰۵	۷۴۳		خالص تغییر در بدهی‌های مالی
۱۰۷.۵۱۳	۳۲.۱۷۴	۲.۵۵۵	۱۰۱.۱۶۵	۵.۹۰۴	۱۰.۲۳۹	۴۰.۹۸	-۴۵۱	-۳.۸۸۴		پول نقد و سپرده
۲۲.۰۶۲	۲۱.۱۷۶	۱۳.۵۹۶	۵۴.۱۹۹	۶.۷۷۰	۳.۷۶۲	۴۰۶	-۱.۰۲۴	-۵۲۲		اوراق بهادار بجز سهام
۱۲.۸۴۵	۲۴.۴۴۸	۴۹۱	۲۳.۸۰۱	۷۱۵	۱.۴۳۴	۱.۶۹۸	-۲۹۷	-۷۵۳		وام‌ها
۸۷۸	۱۸۴	-۱۵۵	۱.۳۱۸	۱.۵۴۷	۵۴۰	۵۴۲	۳۸۶	۱۶۶		سهام و دارایی‌های مشابه
										ذخائر فنی بیمه
-۴.۳۵۵	۱۳.۱۸۳	۶۰.۶۰۴	-۲۹.۲۹۲	۱۳.۰۴۴	۷.۸۱۲	۲۰.۶۸۰	-۴.۴۱۸	۵.۷۳۷		سایر حساب‌های پرداختی
-۱۲۲.۱۲۹	۱۵.۴۴۲	۱۵.۵۷۷	-۹.۵۴۱	۱۲.۵۶۷	-۱۱.۶۰۳	-۱۸.۶۶۰	۱۳.۹۵۵	-۵.۳۰۴		خالص وام‌دهی / وام‌گیری
حساب مالی دنیای خارج - تغییر در دارایی‌ها										
۱۶.۸۱۴	۱۰۶.۶۰۸	۹۲.۶۶۶	۱۴۱.۶۵۰	۴۰.۵۴۷	۱۲.۱۸۳	۸.۷۶۳	۸.۱۵۰	-۴.۵۶۰		خالص تغییر در دارایی‌های مالی
-۱۰.۳۳۹	۴۴۶	۲۷۰	-۱۶۱	۱۹۶	-۸۵	-۱.۱۹۲	۱.۱۲۸	۹۱۷		طلای پولی و حق برداشت مخصوص
۹.۱۹۰	-۲.۷۶۵	۳.۱۸۰	۱۶.۲۸۰	۹۶۳	۱۹۱	۲.۹۰۰	۲۲۵	۱۸۸		پول نقد و سپرده
-۳۸۷	۱.۹۱۳	۰	۸.۰۴۲	۰	۰	۰	۰	۰		اوراق بهادار بجز سهام
۱۰.۴۴۶	۴۸.۸۸۲	۳۰.۳۴۹	۷۲.۴۷۷	۲۶.۳۰۹	۱۰.۷۶۷	۵.۶۸۹	-۱.۴۶۴	-۱۰.۲۵		وام‌ها
										سهام و دارایی‌های مشابه
										ذخائر فنی بیمه
۷.۹۰۵	۵۸.۱۳۳	۵۸.۸۶۸	۴۵.۰۱۲	۱۳.۰۸۰	۱.۳۱۰	۱.۳۶۷	۸.۲۶۰	-۴.۶۶۰		سایر حساب‌های دریافتی

۱۳۹۳	۱۳۹۲	۱۳۹۱	۱۳۹۰	۱۳۸۹	۱۳۸۸	۱۳۸۷	۱۳۸۶	۱۳۸۵	شرح - میلیارد ریال
حساب مالی دنیای خارج - تغییر در بدهی‌ها و ارزش ویژه									
۵۱۵.۹۹۰	۵۷۸.۹۷۵	۸۱.۴۲۲	۶۰۰.۲۴۸	۳۴۵.۷۰۸	۱۱۱.۲۲۲	۱۷۳.۰۰۲	۳۰۴.۰۷۱	۲۲۵.۱۸۳	خالص تغییر در بدهی‌های مالی
۸۹.۵۳۴	۱.۳۶۴.۶۴۶	۳۴۳.۷۹۸	۳۰۳.۷۶۲	۸۵.۵۹۴	-۵۲.۹۲۲	۹۲.۷۹۹	۱۵۳.۶۲۶	۱۳۲.۶۴۲	پول نقد و سپرده
-۴۳.۰۷۰	-۳.۶۱۵	-۵۶.۶۵۵	۱۳.۳۸۴	۲۴.۴۰۵	۳۸.۸۴۳	-۶۶.۹۰۷	۱۵.۷۷۲	-۳.۸۴۷	اوراق بهادار بجز سهام
۳۸۶	۴۰۹۸	-۶۲۵	-۶.۴۷۳	-۳۲.۹۰۸	۱۲.۹۶۹	-۴.۴۴۵	۲.۴۱۶	-۳۰.۷۰۶	وام‌ها
۲۱.۵۱۸	۲.۳۸۵	۱.۲۱۸	۴.۵۶۴	-۱۰.۱۹۶	-۷.۸۱۱	-۹۱۷	۴.۶۷۶	۱۵.۲۶۵	سهام و دارایی‌های مشابه
									ذخائر فنی بیمه
۴۴۷.۶۲۱	-۷۸۸.۵۳۹	-۲۰۶.۳۱۳	۲۸۵.۰۱۱	۲۷۸.۸۱۲	۱۲۰.۱۴۴	۱۵۲.۴۷۲	۱۲۷.۵۸۲	۱۱۱.۸۲۹	سایر حساب‌های پرداختی
-۳۵۲.۷۹۱	-۶۰۱.۵۹۱	۷.۴۶۷	-۵۶۱.۷۸۳	-۲۴۳.۶۶۰	-۶۲.۲۳۵	-۱۹۷.۹۰۶	-۲۵۵.۷۰۲	-۱۶۰.۱۹۱	خالص وام‌دهی / وام‌گیری
حساب مالی دنیای خارج - تغییر در دارایی‌ها									
۱۶۳.۱۹۹	-۲۲.۶۱۷	۸۸.۸۹۰	۳۸.۴۶۶	۱۰۲.۰۴۸	۴۸.۹۸۸	-۲۴.۹۰۴	۴۸.۳۶۸	۶۴.۹۹۱	خالص تغییر در دارایی‌های مالی
-۲۶.۶۴۴	-۸۰.۰۶۴	۳۰.۱۲	-۱۰.۳۵۰	-۱۹.۴۱۷	-۱۸.۱۳۴	-۷.۹۹۷	۴.۴۰۰	-۶.۷۴۶	طلای پولی و حق برداشت مخصوص
۱۹.۷۷۹	۶.۴۶۲	۳۲.۹۷۶	-۹.۶۴۳	۱۴.۹۸۶	-۱۲.۳۷۲	-۱۳.۵۷۱	۲.۲۸۸	۳۹.۲۰۷	پول نقد و سپرده
۰	۰	۰	۰	۱۷.۰۶۶	۳.۵۰۴	-۵.۲۴۶	-۶.۹۴۳	-۱۰.۶۳	اوراق بهادار بجز سهام
۲۵۳.۵۶۱	۱۵.۳۹۴	۶.۵۰۰	۴۳.۰۹۳	۱۰۹.۳۶۲	۲۱.۷۹۵	۳۱.۶۴۱	۳۳.۶۸۱	۱۶.۴۵۸	وام‌ها
۸۶۸									سهام و دارایی‌های مشابه
									ذخائر فنی بیمه
-۸۴.۳۶۴	۳۵.۵۹۲	۴۶.۴۰۱	۱۵.۳۶۶	-۱۹.۹۵۱	۵۴.۱۸۵	-۲۹.۷۳۲	۱۴.۹۴۳	۱۷.۱۳۶	سایر حساب‌های دریافتی

شرح - میلیارد ریال	۱۳۷۵	۱۳۷۶	۱۳۷۷	۱۳۷۸	۱۳۷۹	۱۳۸۰	۱۳۸۱	۱۳۸۲	۱۳۸۳	۱۳۸۴
هزینه‌های مصرفی فردی خانوارها										
خوراکیها و آشامیدنیها	۴۵.۱۶۴	۵۶.۸۳۸	۷۳.۰۸۲	۸۵.۰۳۴	۱۰۳.۱۰۲	۱۱۳.۲۳۹	۱۴۴.۸۲۱	۱۷۲.۰۴۰	۲۱۵.۶۰۷	۲۴۳.۹۲۵
پوشاک و کفش	۱۵.۲۲۲	۱۸.۶۸۰	۲۰.۱۲۰	۲۲.۴۴۹	۲۷.۴۱۷	۲۸.۹۴۷	۳۶.۰۰۶	۳۹.۷۹۲	۵۰.۰۵۹	۵۸.۷۳۶
مسکن، آب، برق، گاز و سایر سوخت‌ها	۳۷.۱۰۷	۴۸.۳۳۸	۶۰.۱۲۴	۷۲.۱۷۲	۹۰.۷۳۸	۱۱۱.۱۷۸	۱۴۳.۷۲۲	۱۶۷.۴۹۴	۱۹۵.۵۹۳	۲۲۶.۵۲۹
تجهیزات و مبلمان منزل و هزینه‌های نگهداری مسکن	۸.۷۳۶	۱۰.۹۲۵	۱۳.۲۲۶	۱۶.۰۷۷	۲۰.۲۴۴	۲۵.۲۶۳	۳۱.۰۸۱	۳۵.۱۱۰	۴۴.۴۱۲	۵۳.۴۲۴
بهداشت	۵.۶۶۰	۷.۳۸۷	۹.۰۴۲	۱۲.۸۳۰	۱۷.۷۰۹	۲۲.۰۴۹	۳۰.۳۴۳	۳۲.۴۳۳	۴۲.۲۶۵	۵۶.۹۵۲
حمل و نقل و ارتباطات	۷.۹۹۳	۱۲.۴۳۱	۱۵.۱۵۰	۲۰.۸۶۲	۲۸.۹۰۱	۳۷.۶۲۳	۵۱.۷۷۹	۶۵.۷۵۳	۹۴.۷۱۱	۱۲۷.۴۸۴
امور فرهنگی و سرگرمیها	۳.۶۷۳	۵.۲۰۴	۶.۴۸۹	۷.۴۹۹	۹.۸۸۶	۱۲.۴۷۴	۱۵.۹۶۱	۱۸.۱۴۰	۲۵.۸۸۶	۳۰.۷۵۵
خدمات و کالاهای متفرقه	۳.۸۵۵	۵.۲۶۲	۶.۵۱۲	۸.۵۲۹	۱۲.۵۱۳	۱۷.۷۰۲	۲۰.۳۶۲	۲۵.۵۳۶	۲۶.۵۵۸	۳۲.۶۴۴
جمع	۱۲۷.۴۱۱	۱۶۵.۰۶۵	۲۰۳.۷۴۵	۲۴۵.۴۴۳	۳۱۰.۵۱۰	۳۶۸.۴۷۵	۴۷۴.۰۷۵	۵۵۶.۲۹۷	۶۹۵.۰۹۱	۸۳۰.۴۴۹
هزینه‌های مصرفی فردی موسسات غیرانتفاعی در خدمت خانوارها										
هزینه‌های مصرف نهایی موسسات غیرانتفاعی در خدمت خانوارها	۷۳۱	۸۵۴	۱.۰۴۶	۱.۸۸۹	۱.۸۱۲	۲.۳۰۸	۲.۸۷۳	۲.۸۴۴	۳.۵۶۴	۵.۹۴۱
هزینه‌های مصرفی فردی دولت عمومی										
بهداشت	۱.۹۵۳	۱.۹۹۹	۲.۹۳۷	۲.۴۳۶	۵.۰۱۶	۶.۰۶۰	۳.۵۸۷	۷.۸۶۶	۹.۹۷۲	۸.۰۱۷
امور فرهنگی و تفریحی	۳۸۳	۴۴۱	۶۴۷	۴۳۲	۶۵۸	۸۵۱	۱.۶۰۵	۱.۵۵۲	۲.۱۱۷	۲.۳۵۵
آموزش	۲.۲۹۹	۲.۶۲۹	۳.۴۰۰	۳.۶۲۲	۶.۲۲۹	۸.۵۱۰	۴.۵۶۴	۶.۵۳۵	۸.۲۴۳	۶.۵۰۴
حمایت اجتماعی	۱.۴۳۵	۱.۵۷۳	۱.۷۱۵	۲.۲۱۴	۴.۴۲۰	۴.۱۵۹	۵.۱۶۹	۶.۴۵۶	۱۳.۱۳۳	۲۱.۸۴۰
جمع	۶.۰۷۰	۶.۶۴۳	۸.۷۰۰	۸.۷۰۴	۱۶.۳۲۳	۱۹.۵۸۰	۱۴.۹۲۵	۲۲.۴۰۹	۳۳.۴۶۶	۳۸.۷۱۷
جمع هزینه‌های فردی خانوارها، موسسات غیرانتفاعی در خدمت خانوارها و دولت = هزینه‌های مصرفی فردی واقعی	۱۳۴.۲۱۲	۱۷۲.۵۶۲	۲۱۳.۴۹۱	۲۵۶.۰۳۷	۳۲۸.۶۴۵	۳۹۰.۳۶۴	۴۹۱.۸۷۳	۵۸۱.۵۵۱	۷۳۲.۱۲۰	۸۷۵.۱۰۷

شرح - میلیارد ریال	۱۳۸۵	۱۳۸۶	۱۳۸۷	۱۳۸۸	۱۳۸۹	۱۳۹۰	۱۳۹۱	۱۳۹۲	۱۳۹۳
هزینه‌های مصرفی فردی خانوارها									
خوراکیها و آشامیدنیها	۲۸۰.۴۹۲	۳۶۸.۵۰۴	۴۴۹.۱۶۴	۵۰۸.۶۹۶	۶۰۷.۸۳۷	۸۲۵.۷۵۹	۱.۱۵۴.۷۷۴	۱.۴۹۱.۳۸۶	۱.۶۶۶.۲۸۹
پوشاک و کفش	۶۸.۸۳۳	۸۶.۲۶۰	۹۸.۷۶۸	۱۰۷.۴۸۹	۱۱۹.۲۴۰	۱۳۸.۳۰۲	۱۸۶.۰۵۶	۲۴۴.۸۳۴	۲۸۹.۰۶۲
مسکن، آب، برق، گاز و سایر سوخت‌ها	۳۹۱.۱۳۷	۴۰۷.۷۸۰	۵۲۵.۵۴۱	۵۶۵.۵۳۷	۶۸۹.۷۸۵	۹۱۳.۵۱۹	۱.۱۵۰.۵۶۹	۱.۴۹۰.۲۹۴	۱.۸۲۸.۱۳۳
تجهیزات و مبلمان منزل و هزینه‌های نگهداری مسکن	۶۳.۷۲۷	۷۸.۹۹۱	۸۴.۸۷۵	۱۰۴.۶۰۶	۱۰۹.۲۶۷	۱۲۳.۳۵۸	۱۵۳.۴۰۹	۲۱۵.۹۲۷	۲۴۵.۳۰۳
بهداشت	۶۶.۶۳۷	۹۲.۹۲۰	۱۱۱.۸۹۸	۱۳۲.۱۲۶	۱۶۶.۴۱۴	۱۸۵.۴۵۳	۲۴۶.۲۷۷	۳۴۴.۵۳۷	۴۱۲.۵۲۵
حمل و نقل و ارتباطات	۱۵۵.۰۴۲	۱۹۹.۵۱۶	۲۲۲.۳۹۸	۲۴۶.۰۵۳	۲۷۷.۰۲۰	۳۵۳.۰۰۲	۳۸۳.۱۱۹	۴۸۲.۸۵۶	۶۲۲.۷۱۸
امور فرهنگی و سرگرمیها	۳۶.۴۶۲	۴۵.۲۶۰	۵۲.۹۷۷	۶۳.۴۰۲	۷۸.۴۲۳	۸۷.۸۶۷	۱۰۵.۵۲۹	۱۳۵.۱۲۱	۱۶۰.۰۲۶
خدمات و کالاهای متفرقه	۴۰.۹۶۱	۵۴.۲۷۴	۶۰.۰۵۲	۸۲.۷۸۱	۹۴.۱۱۶	۱۲۶.۶۸۴	۱۴۶.۹۳۰	۱۹۴.۲۹۶	۲۶۱.۶۳۲
جمع	۱.۰۰۳.۲۹۲	۱.۳۳۳.۵۰۴	۱.۶۰۵.۶۷۳	۱.۸۱۰.۶۹۰	۲.۱۴۲.۱۰۳	۲.۷۵۳.۹۴۶	۳.۵۲۶.۶۶۲	۴.۵۹۹.۲۵۰	۵.۴۸۵.۶۷۹
هزینه‌های مصرفی فردی موسسات غیرانتفاعی در خدمت خانوارها									
هزینه‌های مصرفی نهایی موسسات غیرانتفاعی در خدمت خانوارها	۸.۶۷۷	۱۱.۶۹۹	۱۳.۹۶۹	۱۶.۹۵۱	۱۹.۳۶۹	۲۱.۴۲۹	۲۶.۲۸۰	۳۴.۱۶۵	۴۰.۸۵۶
هزینه‌های مصرفی فردی دولت عمومی									
بهداشت	۶.۶۸۶	۱۰.۶۸۵	۱۶.۵۶۸	۲۷.۰۳۵	۳۲.۰۰۰	۳۰.۳۲۷	۵۰.۱۵۵	۷۴.۶۱۷	۱۲۰.۲۴۳
امور فرهنگی و تفریحی	۳.۷۸۰	۲.۵۲۶	۳.۳۲۲	۳.۷۲۶	۸.۲۹۲	۸.۴۹۸	۴.۶۴۸	۳.۸۵۹	۵.۳۷۸
آموزش	۶.۶۹۷	۱۶.۵۱۹	۱۲.۶۲۷	۱۵.۲۱۳	۱۶.۷۱۶	۱۹.۳۱۱	۲۴.۴۳۶	۲۹.۳۸۴	۴۱.۲۵۱
حمایت اجتماعی	۲۷.۷۳۸	۲۵.۲۲۶	۲۷.۱۵۹	۴۵.۲۸۰	۴۸.۰۱۰	۵۱.۵۳۵	۵۶.۱۴۷	۶۹.۹۷۳	۹۹.۴۳۱
جمع	۴۴.۹۰۱	۵۴.۹۵۵	۵۹.۶۷۵	۹۱.۲۵۵	۱۰۵.۰۱۷	۱۰۹.۶۷۱	۱۳۵.۳۸۶	۱۷۷.۸۳۳	۲۶۶.۴۰۴
جمع هزینه‌های فردی خانوارها، موسسات غیرانتفاعی در خدمت خانوارها و دولت = هزینه‌های مصرفی فردی واقعی	۱.۰۵۶.۸۷۱	۱.۴۰۰.۱۵۹	۱.۶۷۹.۳۱۶	۱.۹۱۸.۸۹۶	۲.۲۶۶.۴۸۹	۲.۸۸۵.۰۴۵	۳.۶۸۸.۳۲۹	۴.۸۱۱.۲۴۸	۵.۷۹۲.۹۳۹

شرح - میلیارد ریال	۱۳۷۵	۱۳۷۶	۱۳۷۷	۱۳۷۸	۱۳۷۹	۱۳۸۰	۱۳۸۱	۱۳۸۲	۱۳۸۳	۱۳۸۴
خدمات امور عمومی	۴.۲۴۱	۴.۵۱۷	۵.۱۹۵	۷.۳۸۴	۱۰.۰۸۸	۱۱.۳۴۹	۲۵.۳۱۲	۱۴.۸۶۱	۲۰.۸۸۹	۲۰.۵۶۰
دفاع	۶.۷۱۵	۸.۶۱۶	۹.۹۳۱	۱۲.۳۲۸	۱۵.۵۱۷	۱۹.۱۰۲	۲۳.۵۰۷	۳۲.۷۷۲	۴۹.۳۰۰	۶۴.۸۰۰
نظم و امنیت عمومی	۲.۰۵۶	۲.۳۵۴	۲.۶۱۰	۲.۸۵۵	۷.۱۸۰	۸.۰۱۹	۵.۷۶۸	۸.۵۸۸	۱۰.۵۶۷	۸.۹۷۵
امور اقتصادی	۵.۵۹۴	۴.۵۲۶	۹.۰۳۵	۸.۲۰۱	۱۰.۴۴۴	۱۲.۲۳۳	۱۸.۶۸۲	۲۵.۴۷۵	۳۴.۵۲۸	۶۰.۷۰۱
حفاظت از محیط زیست	۱.۴۵۰	۱.۰۲۵	۱.۳۵۲	۲.۲۴۲	۹۴۹	۸۸۳	۲.۸۴۱	۱.۱۵۸	۱.۲۲۹	۲.۷۷۴
مسکن و تسهیلات شهری	۱.۲۰۴	۱.۹۷۵	۹۹۲	۲.۱۵۵	۴.۱۵۴	۲.۷۱۸	۳.۷۰۲	۹.۱۶۷	۱۰.۰۷۶	۱۳.۷۰۷
بهداشت و درمان	۱.۹۸۱	۲.۰۵۵	۳.۰۲۰	۲.۵۰۰	۵.۲۸۱	۶.۲۵۲	۳.۷۸۸	۸.۳۹۵	۱۰.۰۷۶	۸.۴۸۵
امور تفریحی، فرهنگی و دینی	۱.۱۰۷	۱.۲۴۴	۱.۶۶۲	۱.۷۱۱	۳.۲۰۴	۲.۵۳۴	۵.۲۵۲	۳.۵۷۰	۴.۵۴۶	۶.۰۲۷
آموزش	۳.۱۴۸	۳.۱۵۸	۳.۷۴۷	۴.۵۰۱	۸.۳۰۷	۱۱.۶۸۹	۶.۴۵۷	۹.۰۷۱	۱۰.۸۱۳	۱۰.۶۰۶
حمایت اجتماعی	۳.۲۴۷	۳.۸۱۶	۴.۵۷۴	۵.۹۳۲	۹.۷۳۲	۱۱.۳۴۹	۱۴.۳۰۶	۱۶.۳۰۸	۲۰.۳۷۵	۳۱.۰۰۳
اضافه می شود: تامین اجتماعی و شهرداری ها	۴.۵۵۵	۵.۷۳۴	۶.۹۰۳	۹.۲۴۹	۱۱.۵۱۰	۱۵.۱۷۹	۲۰.۳۴۴	۲۷.۰۶۷	۳۰.۷۱۲	۴۳.۴۰۶
جمع	۳۵.۲۹۷	۳۹.۰۱۹	۴۹.۰۲۱	۶۰.۰۵۹	۸۶.۳۶۵	۱۰۲.۳۰۹	۱۲۹.۸۵۹	۱۵۶.۴۳۵	۲۰۳.۰۱۱	۲۷۱.۰۵۵

شرح - میلیارد ریال	۱۳۸۵	۱۳۸۶	۱۳۸۷	۱۳۸۸	۱۳۸۹	۱۳۹۰	۱۳۹۱	۱۳۹۲	۱۳۹۳
خدمات امور عمومی	۲۶.۸۰۸	۲۱.۶۲۰	۳۴.۴۱۸	۳۵.۹۸۲	۴۹.۰۴۲	۵۳.۹۵۲	۴۹.۹۳۶	۴۸.۷۵۴	۸۴.۶۴۳
دفاع	۸۵.۴۱۲	۸۶.۹۹۸	۱۱۰.۳۱۶	۱۲۸.۷۴۶	۱۴۲.۴۹۸	۱۸۲.۵۰۰	۲۱۳.۷۷۷	۲۶۳.۷۰۳	۳۱۶.۸۱۴
نظم و امنیت عمومی	۱۵.۹۶۶	۱۴.۴۱۴	۱۳.۳۳۱	۱۶.۴۰۸	۱۸.۳۰۵	۲۰.۶۳۹	۲۳.۹۸۵	۲۹.۱۴۷	۴۲.۶۶۰
امور اقتصادی	۶۷.۶۱۱	۶۰.۱۲۰	۷۲.۹۵۷	۶۵.۰۵۶	۸۱.۸۵۴	۸۷.۹۸۹	۸۵.۳۲۴	۱۴۸.۹۱۳	۱۲۵.۹۴۸
حفاظت از محیط زیست	۳.۵۴۸	۴.۱۷۲	۲۴۲	۲۸۸	۶۹۱	۳۶۲	۷۸۶	۱.۵۹۰	۴.۷۴۰
مسکن و تسهیلات شهری	۱۴.۳۸۹	۱۲.۷۰۷	۶.۳۰۲	۷.۷۷۲	۱۴.۵۰۶	۱۲.۶۷۳	۶.۶۸۴	۱۶.۴۲۸	۸.۱۲۶
بهداشت و درمان	۱۱.۰۳۸	۱۳.۶۵۵	۱۶.۷۲۴	۲۷.۰۵۹	۳۲.۱۲۰	۳۰.۴۱۶	۵۰.۳۲۹	۷۴.۷۲۱	۱۲۰.۵۳۱
امور تفریحی، فرهنگی و دینی	۹.۰۶۷	۸.۱۵۵	۸.۷۲۶	۹.۷۸۷	۱۴.۵۰۶	۱۴.۴۸۴	۱۳.۷۶۲	۱۴.۸۳۸	۱۸.۲۸۳
آموزش	۱۰.۰۵۳	۱۹.۹۱۴	۴۳.۸۷۱	۵۵.۸۴۵	۶۱.۴۷۷	۶۳.۳۶۷	۷۵.۸۸۷	۸۴.۲۶۰	۱۱۵.۷۹۱
حمایت اجتماعی	۳۸.۴۳۷	۳۵.۰۸۶	۴۵.۵۶۸	۶۹.۳۷۴	۷۲.۸۷۴	۷۸.۵۷۵	۸۶.۵۰۳	۱۱۱.۲۸۷	۱۵۷.۰۹۷
اضافه می شود: تامین اجتماعی و شهرداری ها	۵۵.۵۸۹	۶۹.۱۰۱	۸۴.۲۲۴	۹۸.۴۴۴	۱۲۶.۶۳۱	۱۵۹.۳۷۳	۱۸۵.۵۷۴	۲۷۷.۰۴۴	۳۵۸.۲۲۸
جمع	۳۳۷.۹۱۹	۳۴۵.۹۴۲	۴۳۶.۶۸۱	۵۱۴.۷۶۱	۶۱۴.۵۰۴	۷۰۴.۳۳۰	۷۹۲.۵۴۹	۱.۰۷۰.۶۸۵	۱.۳۵۲.۸۶۱

جداول داده‌ها بر

مبنای سال پایه ۱۳۹۰

ارزش افزوده گروه‌های اقتصادی به قیمت‌های جاری

۱۳۹۵	۱۳۹۴	۱۳۹۳	۱۳۹۲	۱۳۹۱	۱۳۹۰	۱۳۸۹	۱۳۸۸	۱۳۸۷	۱۳۸۶	۱۳۸۵	۱۳۸۴	۱۳۸۳	فعالیت - میلیارد ریال
۱,۳۳۵,۱۸۴	۱,۱۸۳,۵۸۹	۱,۱۰۸,۷۰۶	۹۴۸,۸۱۹	۵۴۵,۷۰۴	۳۳۶,۵۷۱	۳۱۸,۷۱۸	۲۷۲,۷۱۳	۲۲۸,۳۰۷	۲۲۱,۶۹۲	۱۶۳,۴۵۴	۱۲۴,۴۲۵	۱۰۶,۸۰۸	کشاورزی
۱,۵۴۶,۸۵۸	۱,۰۳۵,۰۳۲	۱,۵۲۹,۴۶۶	۱,۶۶۳,۵۳۰	۱,۰۰۰,۶۴۵	۱,۳۹۰,۳۹۴	۱,۰۴۸,۶۶۳	۷۴۱,۴۳۸	۸۶۵,۷۰۱	۷۷۴,۳۹۹	۵۸۷,۵۹۲	۵۱۱,۸۱۰	۳۴۳,۳۷۵	استخراج نفت، گاز و پالایش نفت
۲,۸۰۸,۳۵۹	۲,۶۶۷,۴۶۵	۲,۹۵۵,۳۹۶	۲,۵۱۱,۹۰۷	۲,۰۹۲,۶۳۸	۱,۵۸۹,۸۶۲	۱,۰۹۶,۸۰۹	۹۷۴,۹۳۴	۹۳۵,۴۸۷	۷۶۱,۳۶۴	۵۶۲,۶۷۶	۴۶۹,۹۳۴	۴۱۰,۶۹۶	صنایع و معادن
۷,۴۲۹,۵۷۲	۶,۴۵۸,۷۱۵	۵,۸۲۲,۲۹۸	۴,۸۱۲,۲۷۷	۳,۷۰۵,۷۵۱	۳,۱۰۲,۵۳۱	۲,۵۶۷,۷۳۳	۲,۱۱۸,۱۰۸	۱,۸۹۴,۲۹۳	۱,۵۲۹,۷۶۱	۱,۱۹۲,۲۷۱	۹۶۹,۸۹۷	۷۸۱,۰۹۸	خدمات
۱۳,۱۱۹,۹۷۳	۱۱,۳۴۴,۸۰۱	۱۱,۴۱۵,۷۶۶	۹,۹۳۶,۵۳۲	۷,۳۴۴,۷۳۸	۶,۴۱۹,۳۵۷	۵,۰۳۱,۹۲۳	۴,۱۰۷,۱۹۳	۳,۹۲۳,۷۸۸	۳,۲۸۷,۲۱۶	۲,۵۰۵,۹۹۳	۲,۰۷۶,۰۶۵	۱,۶۴۱,۹۷۸	ارزش افزوده ناخالص (تولید ناخالص داخلی به قیمت پایه)
۳۸۷,۱۷۵	۲۴۲,۳۳۴	۲۰۷,۲۰۹	۵۸,۹۷۹	۳۸,۵۹۰	۱۷,۹۴۴	۳۳,۵۱۴	۲۵,۲۳۳	-۱۵,۱۷۴	-۲۲,۲۴۴	-۴۷,۰۶۹	-۲۹,۶۰۶	۳,۳۴۶	اضافه می شود: خالص مالیات بر محصول
۵۲۸,۱۲۶	۳۷۱,۱۵۱	۳۶۰,۸۱۴	۲۲۵,۱۰۹	۱۵۴,۰۸۵	۱۴۴,۷۵۰	۱۲۰,۸۸۲	۹۵,۴۲۰	۷۴,۶۲۳	۶۶,۹۵۵	۵۵,۳۰۵	۵۲,۰۶۹	۴۴,۱۹۹	مالیات بر محصول
۱۴۰,۹۵۱	۱۲۸,۹۱۸	۱۵۳,۵۰۵	۱۶۶,۱۲۹	۱۱۵,۴۹۵	۱۲۶,۸۰۶	۸۷,۳۶۹	۷۰,۱۸۷	۸۹,۷۹۶	۸۹,۱۹۹	۱۰۲,۳۷۳	۸۱,۶۷۵	۴۰,۸۵۳	یارانه به محصول
۱۳,۵۰۷,۱۴۸	۱۱,۵۸۷,۰۳۵	۱۱,۶۲۳,۰۷۵	۹,۹۹۵,۵۱۱	۷,۳۸۳,۳۲۸	۶,۴۳۷,۳۰۲	۵,۰۶۵,۴۳۶	۴,۱۳۲,۴۲۶	۳,۹۰۸,۶۱۵	۳,۲۶۴,۹۷۲	۲,۴۵۸,۹۳۴	۲,۰۴۶,۴۵۹	۱,۶۴۵,۳۲۴	تولید ناخالص داخلی به قیمت بازار
۴۰,۳۰۳	۲۸,۸۶۳	۳۴,۳۶۵	۶۷,۸۳۳	۵۱,۶۰۲	۴۹۰	۸۱۸	-۱,۲۰۷	۱۲,۷۸۴	۸,۸۵۵	۱,۰۲۵	-۳,۶۷۴	-۲,۶۵۶	خالص درآمد عوامل تولید از خارج
۱۳,۵۴۷,۴۵۱	۱۱,۶۱۵,۸۹۸	۱۱,۶۵۷,۴۳۹	۱۰,۰۶۳,۳۴۴	۷,۴۳۴,۹۳۰	۶,۴۳۷,۷۹۲	۵,۰۶۶,۲۵۴	۴,۱۳۱,۲۱۹	۳,۹۲۱,۳۹۹	۳,۲۷۳,۸۲۷	۲,۴۵۹,۹۴۹	۲,۰۴۲,۷۸۵	۱,۶۴۲,۶۶۸	درآمد ناخالص ملی
۲,۳۳۵,۶۳۴	۲,۱۹۴,۹۳۱	۲,۱۱۹,۵۴۷	۱,۸۷۳,۶۶۶	۱,۳۲۷,۴۵۹	۸۲۳,۰۱۹	۶۶۴,۲۵۳	۶۰۳,۶۱۸	۵۶۸,۸۷۱	۴۵۴,۶۰۷	۳۵۲,۹۲۴	۲۸۳,۴۹۴	۲۴۴,۰۳۲	مصرف سرمایه ثابت
۱۱,۲۱۱,۸۱۷	۹,۴۲۰,۹۶۷	۹,۵۳۷,۸۹۲	۸,۱۸۹,۶۹۸	۶,۱۰۷,۴۷۱	۵,۶۱۴,۷۷۳	۴,۴۰۳,۰۰۱	۳,۵۲۷,۶۰۱	۳,۳۵۲,۵۲۸	۲,۸۱۹,۲۲۰	۲,۱۰۷,۰۲۵	۱,۷۵۹,۲۹۲	۱,۳۹۸,۶۳۶	درآمد خالص ملی

۱۳۹۵	۱۳۹۴	۱۳۹۳	۱۳۹۲	۱۳۹۱	۱۳۹۰	۱۳۸۹	۱۳۸۸	۱۳۸۷	۱۳۸۶	۱۳۸۵	۱۳۸۴	۱۳۸۳	فعالیت - میلیارد ریال
۴۲۷,۱۶۵	۴۱۳,۷۱۲	۳۸۸,۷۳۳	۳۶۷,۱۳۹	۳۵۲,۶۹۸	۳۲۶,۵۷۱	۳۲۵,۷۹۷	۲۹۸,۰۵۰	۲۸۰,۶۳۳	۳۴۸,۰۰۸	۳۳۹,۲۷۴	۳۱۸,۵۵۱	۲۸۶,۱۸۲	کشاورزی
۱,۵۰۸,۳۶۹	۹۳۶,۸۹۸	۸۷۳,۳۸۳	۸۳۴,۳۲۱	۸۸۲,۰۶۱	۱,۳۹۰,۳۹۳	۱,۴۰۷,۰۷۹	۱,۳۳۷,۴۷۰	۱,۴۰۷,۱۳۱	۱,۴۲۰,۳۴۶	۱,۴۰۸,۳۴۹	۱,۳۷۰,۹۵۶	۱,۳۶۸,۹۲۰	استخراج نفت، گاز و پالایش نفت
۱,۵۳۸,۳۶۸	۱,۵۰۴,۲۰۲	۱,۵۷۷,۸۹۷	۱,۴۹۳,۶۷۳	۱,۵۵۵,۶۳۷	۱,۵۸۹,۸۶۲	۱,۵۰۷,۶۷۷	۱,۴۱۲,۳۴۰	۱,۳۷۹,۱۱۶	۱,۳۰۱,۰۵۸	۱,۱۷۴,۰۸۴	۱,۱۱۷,۹۰۸	۱,۰۵۲,۵۸۹	صنایع و معادن
۳,۳۳۲,۱۴۶	۳,۱۷۶,۸۱۱	۳,۲۷۷,۶۹۶	۳,۲۱۶,۴۵۱	۳,۱۳۲,۹۴۵	۳,۱۰۲,۵۳۱	۲,۹۸۳,۴۷۸	۲,۸۴۲,۱۴۳	۲,۸۲۵,۶۱۱	۲,۸۲۷,۱۶۳	۲,۶۰۲,۲۱۸	۲,۴۳۶,۶۳۴	۲,۲۷۶,۹۶۶	خدمات
۶,۸۰۵,۹۶۸	۶,۰۳۱,۶۲۴	۶,۱۱۷,۷۰۸	۵,۹۱۱,۵۸۵	۵,۹۲۳,۳۴۰	۶,۴۱۹,۳۵۷	۶,۲۲۴,۰۳۰	۵,۸۹۰,۰۰۳	۵,۸۹۲,۴۹۰	۵,۸۹۶,۴۷۵	۵,۵۲۳,۸۲۵	۵,۲۴۴,۰۴۹	۴,۹۸۴,۶۳۷	ارزش افزوده ناخالص (تولید ناخالص داخلی به قیمت پایه)
۲۰۰,۸۴۶	۱۲۸,۷۸۷	۱۱۱,۰۹۷	۳۵,۰۸۹	۳۱,۱۲۲	۱۷,۹۴۴	۴۱,۴۵۴	۳۶,۱۸۶	-۲۲,۷۸۷	-۳۹,۹۰۱	-۱۰۳,۷۵۱	-۷۴,۷۸۴	۱۰,۱۵۷	اضافه می شود: خالص مالیات بر محصول
۲۷۳,۹۶۴	۱۹۷,۳۲۸	۱۹۳,۳۶۰	۱۳۳,۹۲۵	۱۲۴,۲۶۶	۱۴۴,۷۵۰	۱۴۹,۵۲۱	۱۳۶,۸۳۸	۱۱۲,۰۶۳	۱۲۰,۱۰۰	۱۲۱,۹۰۵	۱۳۱,۵۲۳	۱۳۴,۱۷۷	مالیات بر محصول
۷۳,۱۱۸	۶۸,۵۴۱	۸۲,۲۶۴	۹۸,۸۳۶	۹۳,۱۴۴	۱۲۶,۸۰۶	۱۰۸,۰۶۷	۱۰۰,۶۵۲	۱۳۴,۸۵۰	۱۶۰,۰۰۱	۲۲۵,۶۵۶	۲۰۶,۳۰۷	۱۲۴,۰۲۰	یارانه به محصول
۷,۰۰۶,۷۹۴	۶,۱۶۰,۴۱۱	۶,۲۲۸,۸۰۵	۵,۹۴۶,۶۷۳	۵,۹۵۴,۴۶۲	۶,۴۳۷,۳۰۲	۶,۲۶۵,۴۸۴	۵,۹۲۶,۱۸۹	۵,۸۶۹,۷۰۴	۵,۸۵۶,۵۷۵	۵,۴۲۰,۰۷۴	۵,۱۶۹,۲۶۴	۴,۹۹۴,۷۹۳	تولید ناخالص داخلی به قیمت بازار
۶,۶۵۷	۵,۳۹۲	۷,۱۶۱	۱۷,۴۲۶	۱۶,۰۷۲	۴۹۰	۴۳۴	-۲,۲۲۸	۱۷,۵۰۷	۱۳,۸۷۲	۱۰,۷۸	-۸,۳۹۵	-۷,۰۲۷	خالص درآمد عوامل تولید از خارج
-۱,۳۱۶,۱۸۷	-۸۴۲,۸۲۴	-۴۹۹,۴۲۴	-۳۲۵,۷۲۴	-۲۹۵,۷۵۶	۰	-۷۸,۴۶۸	-۲۱۵,۳۲۷	-۲۶,۴۰۶	۵,۶۱۵	-۱۵۹,۰۰۴	-۱۷۹,۰۲۲	-۴۶۶,۹۶۵	نتیجه رابطه مبادله بازرگانی
۵,۶۹۷,۲۶۴	۵,۳۲۲,۸۷۹	۵,۷۳۶,۵۴۱	۵,۶۳۸,۳۷۶	۵,۶۷۴,۷۷۹	۶,۴۳۷,۷۹۲	۶,۱۸۷,۴۵۰	۵,۷۰۸,۶۳۴	۵,۸۶۰,۸۰۵	۵,۸۷۶,۰۶۳	۵,۲۶۲,۱۴۹	۴,۹۸۱,۸۴۷	۴,۵۲۰,۷۹۲	درآمد ناخالص ملی
۹۶۳,۷۰۹	۹۴۲,۶۱۸	۹۱۸,۱۹۶	۸۹۲,۱۴۰	۸۶۲,۷۱۰	۸۲۳,۰۱۹	۷۸۲,۳۸۸	۷۴۶,۳۸۵	۷۱۲,۷۹۴	۶۸۱,۳۱۵	۶۴۵,۳۲۵	۶۰۸,۶۴۵	۵۷۴,۱۰۰	مصرف سرمایه ثابت
۴,۷۳۳,۵۵۵	۴,۳۸۰,۲۶۱	۴,۸۱۸,۳۴۶	۴,۷۴۶,۲۳۶	۴,۸۱۲,۰۶۹	۵,۶۱۴,۷۷۳	۵,۴۰۵,۰۶۱	۴,۹۶۲,۲۴۹	۵,۱۴۸,۰۱۱	۵,۱۹۴,۷۴۷	۴,۶۱۶,۸۲۴	۴,۳۷۳,۲۰۳	۳,۹۴۶,۶۹۲	درآمد خالص ملی

۱۳۹۵	۱۳۹۴	۱۳۹۳	۱۳۹۲	۱۳۹۱	۱۳۹۰	۱۳۸۹	۱۳۸۸	۱۳۸۷	۱۳۸۶	۱۳۸۵	۱۳۸۴	۱۳۸۳	شرح - میلیارد ریال
۸,۵۹۷,۹۸۵	۷,۴۸۰,۷۵۳	۶,۷۲۵,۲۰۹	۵,۵۶۸,۹۹۷	۴,۲۷۴,۳۵۴	۳,۴۶۱,۷۰۷	۲,۷۵۹,۵۴۸	۲,۳۳۱,۰۸۸	۲,۰۴۹,۶۸۸	۱,۶۸۴,۱۲۵	۱,۳۴۱,۴۹۱	۱,۱۰۱,۳۷۱	۸۹۶,۵۵۹	هزینه مصرفی نهایی
۶,۴۴۷,۲۸۵	۵,۶۹۹,۶۱۵	۵,۲۹۴,۹۰۲	۴,۴۹۳,۵۲۲	۳,۴۷۳,۸۵۰	۲,۷۵۳,۹۴۶	۲,۱۴۲,۱۰۳	۱,۸۱۰,۶۹۰	۱,۶۰۵,۶۷۲	۱,۳۳۳,۵۰۴	۱,۰۰۳,۲۹۲	۸۳۰,۴۴۹	۶۹۵,۰۹۱	هزینه مصرفی نهایی خانوار
۴۷,۴۸۶	۴۱,۵۰۸	۳۹,۴۳۷	۳۳,۳۷۵	۲۵,۸۸۴	۲۱,۴۲۹	۱۹,۳۶۹	۱۶,۹۵۱	۱۳,۹۶۹	۱۱,۶۹۹	۸,۶۷۷	۵,۹۴۱	۳,۵۶۴	هزینه مصرفی نهایی موسسات غیرانتفاعی در خدمت خانوار
۲,۱۰۳,۲۱۳	۱,۷۳۹,۶۳۰	۱,۳۹۰,۸۷۰	۱,۰۴۲,۰۹۹	۷۷۴,۶۲۰	۶۸۶,۳۳۲	۵۹۸,۰۷۶	۵۰۳,۴۴۷	۴۳۰,۰۴۷	۳۳۸,۹۲۱	۳۲۹,۵۲۱	۲۶۴,۹۸۱	۱۹۷,۹۰۵	هزینه مصرفی نهایی دولتی
۳۸۶,۷۰۴	۳۱۹,۸۵۵	۲۶۵,۴۶۱	۱۸۱,۷۳۷	۱۳۸,۸۷۲	۱۱۱,۴۶۷	۱۰۶,۴۵۰	۹۲,۵۷۳	۶۰,۴۴۴	۵۵,۶۴۲	۴۵,۳۸۷	۳۹,۱۴۲	۳۳,۸۳۶	هزینه مصرفی فردی
۱,۷۱۶,۵۰۹	۱,۴۱۹,۷۷۶	۱,۱۲۵,۴۰۸	۸۶۰,۲۶۳	۶۳۵,۷۴۸	۵۷۴,۸۶۵	۴۹۱,۶۲۵	۴۱۰,۸۷۴	۳۶۹,۶۰۴	۲۸۳,۲۸۰	۲۸۴,۱۳۴	۲۲۵,۸۳۹	۱۶۴,۰۶۹	هزینه مصرفی جمعی
۵,۱۰۲,۸۲۸	۳,۹۴۰,۹۰۲	۴,۶۰۶,۷۲۱	۴,۰۱۴,۹۳۳	۲,۹۶۰,۳۵۹	۲,۲۷۳,۷۹۲	۲,۰۰۵,۴۳۸	۱,۷۴۹,۴۴۸	۱,۶۸۳,۱۹۵	۱,۳۳۱,۹۵۱	۹۷۸,۰۰۵	۸۱۸,۷۳۸	۷۳۳,۹۲۰	تشکیل سرمایه ناخالص
۲,۶۶۳,۷۴۴	۲,۵۹۳,۷۶۵	۳,۰۰۰,۳۵۷	۲,۵۲۱,۶۱۲	۲,۰۷۸,۹۷۲	۱,۷۱۲,۱۸۶	۱,۳۷۷,۴۳۷	۱,۲۶۷,۳۵۴	۱,۲۴۱,۰۶۶	۹۲۰,۳۵۵	۶۶۵,۴۳۲	۵۷۹,۶۸۴	۵۱۱,۳۷۹	تشکیل سرمایه ثابت ناخالص
۲,۴۳۹,۰۸۴	۱,۳۴۷,۱۳۷	۱,۶۰۶,۳۶۴	۱,۴۹۳,۳۲۱	۸۸۱,۳۸۷	۵۶۱,۶۰۶	۶۲۸,۰۰۱	۴۸۲,۰۹۴	۴۴۲,۱۲۹	۴۱۱,۵۹۶	۳۱۲,۵۷۳	۲۳۹,۰۵۴	۲۲۲,۵۴۱	تغییر در موجودی انبار
۲۰۹,۵۷۷	۵۳,۵۸۶	۱۹۳,۱۸۳	۳۴۰,۹۶۵	۶۴,۹۵۲	۵۱۶,۴۷۹	۲۵۳,۲۳۴	۷۰,۷۸۸	۱۹۱,۴۶۵	۲۵۳,۲۸۷	۱۶۰,۴۷۱	۱۲۶,۲۸۳	-۱۲,۷۶۹	خالص صادرات کالا و خدمات
۲,۹۴۶,۴۱۲	۲,۲۵۳,۵۴۳	۲,۶۶۵,۲۴۶	۲,۶۷۰,۳۳۵	۱,۷۷۱,۵۲۷	۱,۶۳۹,۵۶۸	۱,۲۲۸,۷۲۱	۹۳۲,۸۶۷	۱,۰۳۳,۲۴۵	۹۳۶,۶۴۰	۷۲۹,۴۶۵	۶۱۵,۶۸۸	۴۱۳,۶۲۸	صادرات کالا و خدمات
۲,۵۴۷,۵۶۵	۱,۹۰۹,۱۵۴	۲,۳۵۰,۹۷۹	۲,۳۷۱,۹۷۶	۱,۵۵۰,۴۱۷	۱,۵۴۳,۳۶۳	۱,۱۳۷,۱۹۲	۸۵۲,۷۶۹	۹۵۸,۸۰۳	۸۷۲,۳۰۸	۶۷۷,۳۲۸	۵۷۰,۵۶۴	۳۷۴,۹۰۷	صادرات کالا
۳۹۸,۸۴۷	۳۴۴,۳۸۹	۳۱۴,۲۶۶	۲۹۸,۴۵۹	۲۲۱,۱۱۱	۹۶,۲۰۵	۹۱,۵۲۹	۸۰,۰۹۸	۷۴,۴۴۲	۶۴,۳۳۲	۵۲,۱۳۷	۴۵,۱۲۴	۳۸,۷۲۱	صادرات خدمات
۲,۷۳۶,۸۳۴	۲,۱۹۹,۹۵۷	۲,۴۷۲,۰۶۳	۲,۳۲۹,۴۷۰	۱,۷۰۶,۵۷۵	۱,۱۲۳,۰۹۰	۹۷۵,۴۸۷	۸۶۲,۰۷۹	۸۴۱,۷۸۱	۶۸۳,۳۵۳	۵۶۸,۹۹۴	۴۸۹,۴۰۴	۴۲۶,۳۹۷	واردات کالا و خدمات
۲,۱۶۳,۴۰۸	۱,۷۳۴,۴۵۶	۱,۹۷۰,۴۷۴	۱,۸۵۶,۶۱۵	۱,۳۸۶,۸۹۹	۹۱۰,۵۵۰	۷۸۰,۱۵۶	۶۸۶,۹۲۶	۶۷۱,۸۵۴	۵۴۰,۷۵۹	۴۵۹,۷۲۷	۳۹۱,۵۶۱	۳۳۷,۹۶۵	واردات کالا
۵۷۳,۴۲۷	۴۷۵,۵۰۱	۵۰۱,۵۸۸	۴۷۲,۸۵۵	۳۱۹,۶۷۶	۲۱۲,۵۴۰	۱۹۵,۳۳۱	۱۷۵,۱۵۲	۱۶۹,۹۲۶	۱۴۲,۵۹۳	۱۰۹,۲۶۸	۹۷,۸۴۳	۸۸,۴۳۲	واردات خدمات
-۴۰۳,۲۴۲	۱۱۱,۷۹۳	۹۷,۹۶۲	۷۰,۶۱۶	۸۳,۶۶۲	۱۸۵,۳۳۴	۴۷,۲۱۷	-۱۸,۸۹۸	-۱۵,۷۳۳	-۴,۳۹۱	-۲۱,۰۴۲	۶۶	۲۷,۶۱۳	اضافه می‌شود: اشتباهات آماری
۱۳,۵۰۷,۱۴۸	۱۱,۵۸۷,۰۳۵	۱۱,۶۲۳,۰۷۵	۹,۹۹۵,۵۱۱	۷,۳۸۲,۳۲۸	۶,۴۳۷,۳۰۲	۵,۰۶۵,۴۳۶	۴,۱۳۲,۴۲۶	۳,۹۰۸,۶۱۵	۳,۲۶۴,۹۷۲	۲,۴۵۸,۹۲۴	۲,۰۴۶,۴۵۹	۱,۶۴۵,۳۲۴	هزینه ناخالص داخلی به قیمت بازار

۱۳۹۵	۱۳۹۴	۱۳۹۳	۱۳۹۲	۱۳۹۱	۱۳۹۰	۱۳۸۹	۱۳۸۸	۱۳۸۷	۱۳۸۶	۱۳۸۵	۱۳۸۴	۱۳۸۳	شرح - میلیارد ریال
۳,۵۳۲,۷۸۰	۳,۴۰۴,۱۱۵	۳,۴۴۹,۶۱۶	۳,۳۴۲,۳۹۱	۳,۳۷۳,۴۷۸	۳,۴۶۱,۷۰۷	۳,۳۵۸,۸۲۹	۳,۳۷۰,۳۷۷	۳,۳۳۱,۹۹۴	۳,۳۲۴,۳۶۷	۳,۰۶۹,۴۳۸	۲,۸۶۹,۱۶۲	۲,۶۹۸,۴۱۳	هزینه مصرفی نهایی
۲,۷۰۵,۹۴۶	۲,۶۰۷,۰۶۱	۲,۷۰۱,۳۰۱	۲,۶۴۷,۱۶۴	۲,۶۹۶,۶۴۱	۲,۷۵۳,۹۴۶	۲,۶۳۴,۰۲۹	۲,۵۳۲,۴۸۱	۲,۴۷۲,۴۷۵	۲,۵۶۴,۲۸۵	۲,۳۷۴,۵۱۸	۲,۱۱۷,۳۶۹	۱,۹۸۱,۰۵۵	هزینه مصرفی نهایی خانوار
۱۶,۸۲۶	۱۵,۹۴۷	۱۶,۹۷۲	۱۶,۵۵۷	۱۷,۷۸۳	۲۱,۴۲۹	۲۴,۵۲۶	۲۴,۸۴۲	۲۳,۲۰۴	۲۳,۹۱۷	۲۰,۹۱۸	۱۶,۸۳۹	۱۱,۳۲۴	هزینه مصرفی نهایی موسسات غیرانتفاعی در خدمت خانوار
۸۱۰,۰۰۸	۷۸۱,۱۰۷	۷۳۱,۳۴۳	۶۷۸,۶۷۰	۶۵۹,۰۵۴	۶۸۶,۳۳۲	۷۰۰,۳۷۴	۷۲۳,۰۵۴	۷۳۶,۳۱۵	۷۳۶,۱۶۵	۷۷۴,۰۰۲	۷۳۵,۰۵۴	۷۰۶,۰۳۴	هزینه مصرفی نهایی دولتی
۱۵۰,۵۴۶	۱۴۵,۱۷۴	۱۳۹,۷۵۹	۱۱۷,۹۰۷	۱۱۹,۰۶۱	۱۱۱,۴۶۷	۱۲۳,۵۴۸	۱۳۱,۸۶۰	۱۰۳,۵۷۲	۱۲۱,۳۲۰	۱۰۷,۶۸۳	۱۰۹,۴۷۵	۱۲۲,۲۹۸	هزینه مصرفی فردی
۶۵۹,۶۶۲	۶۳۵,۹۳۳	۵۹۱,۵۸۳	۵۶۰,۷۶۳	۵۳۹,۹۹۳	۵۷۴,۸۶۵	۵۷۶,۷۲۵	۵۹۱,۱۹۴	۶۳۲,۷۴۴	۶۱۴,۹۴۵	۶۶۶,۳۱۹	۶۲۵,۵۷۹	۵۸۳,۷۳۶	هزینه مصرفی جمعی
۱,۹۱۰,۵۰۲	۱,۷۱۵,۵۲۰	۲,۰۱۷,۹۷۵	۱,۹۳۵,۶۵۷	۲,۰۴۸,۴۱۱	۲,۲۷۳,۷۹۲	۲,۳۷۸,۳۶۱	۲,۱۶۹,۴۴۱	۲,۱۲۱,۸۷۹	۱,۹۱۶,۳۱۲	۱,۷۰۰,۸۶۶	۱,۶۳۸,۶۵۸	۱,۶۹۵,۴۸۱	تشکیل سرمایه ناخالص
۱,۱۶۷,۷۱۰	۱,۲۱۲,۸۵۸	۱,۳۷۸,۹۹۳	۱,۳۷۸,۹۶۸	۱,۳۸۶,۷۹۱	۱,۷۱۲,۱۸۶	۱,۶۳۶,۵۳۷	۱,۵۸۴,۳۲۲	۱,۵۶۳,۶۶۰	۱,۳۹۷,۷۹۶	۱,۲۱۹,۰۱۸	۱,۲۳۹,۵۱۹	۱,۱۹۱,۸۰۰	تشکیل سرمایه ثابت ناخالص
۷۴۲,۷۹۲	۵۰۲,۶۶۲	۶۳۸,۹۸۲	۶۵۶,۶۹۰	۶۶۱,۶۲۰	۵۶۱,۶۰۶	۷۴۱,۸۲۳	۵۸۵,۱۲۰	۵۵۸,۳۳۹	۵۱۸,۴۱۶	۴۸۱,۸۴۹	۳۹۹,۱۳۹	۵۰۳,۶۸۰	تغییر در موجودی انبار
۱,۴۱۸,۹۵۵	۸۶۶,۵۲۹	۵۷۲,۹۹۶	۴۵۵,۶۲۸	۳۳۴,۹۷۷	۵۱۶,۴۷۹	۴۱۰,۱۰۶	۳۲۳,۵۱۸	۳۰۹,۳۳۳	۴۲۴,۴۴۸	۴۹۱,۳۸۵	۴۷۴,۴۵۳	۴۲۷,۸۹۰	خالص صادرات کالا و خدمات
۲,۰۰۴,۶۳۸	۱,۴۱۸,۳۳۹	۱,۲۶۴,۷۳۶	۱,۱۸۰,۲۷۴	۱,۲۱۷,۶۰۵	۱,۶۳۹,۵۶۸	۱,۶۴۸,۳۷۹	۱,۵۳۳,۴۳۴	۱,۵۳۹,۴۸۸	۱,۵۸۷,۵۳۷	۱,۵۹۰,۴۳۶	۱,۵۲۹,۸۷۰	۱,۴۹۹,۲۷۳	صادرات کالا و خدمات
۱,۷۷۲,۱۲۰	۱,۲۶۴,۴۰۰	۱,۱۰۸,۶۰۹	۱,۰۰۲,۵۱۰	۱,۰۴۲,۵۳۹	۱,۵۴۳,۳۶۳	۱,۵۴۰,۵۲۹	۱,۴۲۹,۰۴۹	۱,۴۳۴,۴۵۸	۱,۴۷۹,۰۰۷	۱,۴۸۹,۳۳۴	۱,۴۳۰,۸۲۹	۱,۴۰۵,۵۶۱	صادرات کالا
۲۳۲,۵۱۹	۱۵۳,۹۳۸	۱۵۶,۱۲۷	۱۷۷,۷۶۳	۱۷۵,۰۶۵	۹۶,۲۰۵	۱۰۷,۸۵۰	۱۰۴,۳۸۵	۱۰۵,۰۳۰	۱۰۸,۵۳۰	۱۰۱,۱۰۳	۹۹,۰۴۲	۹۳,۷۱۲	صادرات خدمات
۵۸۵,۶۸۳	۵۵۱,۸۰۹	۶۹۱,۷۴۱	۷۲۴,۶۴۵	۸۸۲,۶۲۷	۱,۱۲۳,۰۹۰	۱,۲۳۸,۳۷۳	۱,۲۰۹,۹۱۶	۱,۲۳۰,۲۵۵	۱,۱۶۳,۰۸۹	۱,۰۹۹,۰۵۱	۱,۰۵۵,۴۱۷	۱,۰۷۱,۳۸۳	واردات کالا و خدمات
۴۷۱,۹۷۸	۴۴۴,۰۰۲	۵۵۸,۲۹۵	۵۸۰,۴۹۹	۷۲۱,۱۵۸	۹۱۰,۵۵۰	۹۹۲,۴۴۸	۹۶۹,۶۰۷	۹۸۳,۳۷۷	۹۲۰,۸۴۸	۸۹۲,۱۵۹	۸۴۷,۷۷۰	۸۵۷,۶۷۳	واردات کالا
۱۱۳,۷۰۶	۱۰۷,۸۰۸	۱۳۳,۴۴۵	۱۴۴,۱۴۶	۱۶۱,۴۷۰	۲۱۲,۵۴۰	۲۴۵,۸۲۵	۲۴۰,۳۰۹	۲۴۶,۸۷۸	۲۴۲,۲۴۱	۲۰۶,۸۹۲	۲۰۷,۶۴۷	۲۱۳,۷۱۰	واردات خدمات
۱۴۴,۵۵۷	۱۷۴,۲۴۷	۱۸۸,۲۱۸	۲۱۲,۹۹۶	۱۹۷,۵۹۶	۱۸۵,۳۳۴	۱۱۸,۱۸۸	۱۶۲,۸۵۳	۲۰۶,۵۹۸	۱۹۱,۵۴۹	۱۵۸,۳۸۵	۱۸۶,۹۹۱	۱۷۳,۰۱۰	اضافه می‌شود: اشتباهات آماری
۷,۰۰۶,۷۹۴	۶,۱۶۰,۴۱۱	۶,۲۲۸,۸۰۵	۵,۹۴۶,۶۷۳	۵,۹۵۴,۴۶۲	۶,۴۳۷,۳۰۲	۶,۲۶۵,۴۸۴	۵,۹۲۶,۱۸۹	۵,۸۶۹,۷۰۴	۵,۸۵۶,۵۷۵	۵,۴۲۰,۰۷۴	۵,۱۶۹,۲۶۴	۴,۹۹۴,۷۹۳	هزینه ناخالص داخلی به قیمت بازار

شرح - میلیارد ریال	۱۳۸۳	۱۳۸۴	۱۳۸۵	۱۳۸۶	۱۳۸۷	۱۳۸۸	۱۳۸۹	۱۳۹۰	۱۳۹۱	۱۳۹۲	۱۳۹۳	۱۳۹۴	۱۳۹۵
۱ کشاورزی، شکار و جنگلداری	۱۸۹,۱۱۶	۲۲۰,۳۰۲	۲۷۰,۳۷۸	۳۵۵,۳۱۰	۳۶۷,۷۳۷	۴۵۱,۷۹۴	۵۰۷,۳۵۲	۵۹۱,۷۹۲	۹۰۵,۱۴۹	۱,۴۱۱,۸۱۶	۱,۶۴۴,۶۰۵	۱,۷۹۵,۵۴۵	۲,۰۴۷,۳۵۵
۲ ماهیگیری	۵,۸۷۵	۷,۴۸۶	۹,۰۷۲	۹,۹۱۷	۱۰,۵۵۲	۱۳,۳۰۹	۱۷,۲۹۰	۲۶,۰۱۹	۴۶,۹۴۸	۷۰,۰۶۱	۸۷,۱۳۵	۹۳,۸۳۳	۱۰۸,۵۴۳
۳ نفت و گاز	۳۷۵,۱۸۶	۵۵۵,۶۷۱	۶۴۲,۴۹۸	۸۴۷,۱۱۵	۹۵۳,۰۶۰	۸۴۳,۴۵۲	۱,۱۷۶,۵۳۸	۱,۵۴۶,۳۱۹	۱,۱۶۵,۴۰۶	۱,۸۵۹,۳۱۸	۱,۷۸۳,۱۱۹	۱,۳۰۵,۳۰۷	۱,۹۶۱,۸۹۷
۴ سایر معادن	۱۲,۳۳۳	۱۷,۱۱۸	۲۳,۰۱۱	۳۱,۳۴۹	۳۶,۳۸۶	۳۶,۵۸۹	۵۰,۹۷۱	۶۶,۹۲۸	۱۰۲,۳۸۱	۱۲۹,۳۴۳	۱۴۲,۶۲۲	۱۱۹,۰۸۹	۱۳۶,۸۵۰
۵ صنعت	۶۷۵,۲۴۳	۷۹۵,۳۰۰	۹۶۰,۵۲۵	۱,۱۷۲,۵۹۵	۱,۴۲۴,۵۴۳	۱,۵۶۲,۳۵۲	۱,۸۹۲,۶۲۰	۲,۳۵۳,۷۷۶	۳,۰۰۹,۰۳۱	۴,۰۴۲,۱۴۹	۴,۵۱۴,۶۴۵	۴,۰۵۱,۲۲۵	۴,۵۲۵,۰۹۲
۶ آب، برق و گاز	۷۸,۱۷۹	۸۳,۵۰۹	۹۰,۳۱۰	۱۰۹,۴۷۶	۱۲۴,۸۸۶	۱۲۸,۵۵۰	۱۶۸,۳۰۴	۴۸۹,۳۷۵	۵۰۰,۶۰۶	۵۲۲,۲۲۳	۶۷۹,۷۷۹	۷۲۵,۵۴۳	۷۸۶,۶۳۹
۷ ساختمان	۲۵۰,۳۶۵	۲۸۷,۵۵۸	۳۴۴,۴۶۴	۵۶۴,۴۳۷	۸۰۱,۵۷۵	۸۰۴,۲۳۵	۸۵۴,۶۰۹	۱,۱۰۶,۸۰۳	۱,۴۳۸,۴۱۰	۱,۶۷۷,۶۹۴	۱,۹۴۷,۵۸۸	۱,۶۷۳,۰۷۹	۱,۶۵۴,۰۰۵
۸ عمده‌فروشی، خرده‌فروشی و تعمیرگاه‌ها	۲۶۵,۳۱۷	۳۱۶,۰۳۷	۳۶۸,۳۳۶	۴۵۵,۳۶۶	۵۴۰,۱۱۷	۶۰۹,۱۸۷	۷۵۳,۰۳۹	۱,۰۱۲,۴۰۱	۱,۲۳۵,۴۴۷	۱,۶۷۳,۳۴۹	۱,۹۲۷,۹۶۲	۱,۹۵۳,۶۳۶	۲,۲۰۱,۸۲۹
۹ هتلداری و رستوران	۱۱,۳۶۷	۱۴,۷۲۱	۱۶,۲۵۴	۱۹,۹۶۷	۱۷,۱۷۲	۲۲,۸۳۱	۲۶,۳۵۰	۳۴,۰۰۰	۳۹,۰۲۱	۴۸,۱۳۳	۶۶,۶۵۴	۶۱,۱۲۸	۶۸,۸۹۴
۱۰ حمل و نقل، انبارداری و ارتباطات	۱۹۴,۴۵۲	۲۴۰,۸۰۲	۳۰۴,۸۳۵	۴۲۵,۸۵۰	۵۲۹,۲۶۱	۵۷۱,۹۴۷	۷۲۴,۳۳۲	۸۹۷,۲۳۶	۱,۱۱۳,۳۰۲	۱,۴۱۵,۸۳۳	۱,۷۲۸,۱۹۲	۱,۸۵۹,۳۰۷	۲,۰۳۶,۴۰۲
۱۱ واسطه‌گری‌های مالی	۶۰,۵۸۵	۷۳,۳۱۰	۹۳,۵۹۸	۱۱۷,۵۳۱	۱۴۳,۰۱۷	۱۵۱,۹۱۹	۲۲۳,۵۷۲	۲۷۵,۸۶۵	۳۴۱,۰۰۱	۳۶۹,۵۸۵	۴۰۰,۱۷۵	۴۷۰,۱۵۳	۵۸۱,۲۰۵
۱۲ خدمات مستغلات، کرایه و فعالیت‌های کسب و کار	۱۹۵,۰۷۴	۲۴۰,۰۱۲	۳۰۹,۳۲۹	۴۴۳,۲۷۷	۵۵۵,۱۳۵	۶۰۵,۳۹۶	۶۸۳,۵۶۸	۸۳۷,۸۵۶	۱,۰۱۳,۶۷۲	۱,۲۴۹,۰۸۱	۱,۴۸۷,۵۵۹	۱,۶۸۹,۶۶۷	۱,۸۹۳,۰۳۸
۱۳ اداره امور عمومی، دفاع و تامین اجتماعی	۱۵۹,۷۵۴	۲۳۰,۷۳۰	۲۸۰,۲۸۸	۲۵۶,۶۳۶	۳۲۱,۹۴۹	۳۷۷,۷۳۸	۴۵۸,۴۳۷	۵۲۲,۵۸۸	۵۸۲,۳۵۹	۷۶۹,۴۷۸	۹۳۲,۸۳۲	۱,۰۷۷,۳۹۲	۱,۴۹۳,۱۵۱
۱۴ آموزش	۲۴,۳۳۱	۲۵,۰۲۷	۳۲,۰۶۶	۵۷,۱۲۰	۵۷,۳۰۴	۶۷,۵۰۲	۸۷,۷۶۳	۹۱,۸۲۲	۱۱۱,۸۲۳	۱۳۱,۱۸۹	۱۶۷,۷۱۶	۱۹۲,۷۱۹	۱۹۸,۱۸۲
۱۵ بهداشت و مددکاری اجتماعی	۵۷,۰۴۲	۷۰,۳۰۳	۸۸,۱۵۱	۱۲۹,۰۳۹	۱۶۸,۲۲۲	۱۹۱,۴۷۷	۲۲۰,۶۴۹	۲۵۳,۹۶۲	۳۱۱,۲۶۳	۴۶۷,۱۶۶	۶۷۴,۹۰۵	۹۲۴,۴۳۷	۹۷۱,۷۱۱
۱۶ سایر فعالیت‌های خدمات عمومی، اجتماعی و شخصی	۱۶,۳۱۴	۲۰,۰۹۰	۲۸,۰۵۷	۳۰,۳۳۹	۳۴,۱۱۰	۴۲,۹۹۰	۵۶,۸۹۴	۶۱,۰۵۳	۷۰,۴۷۲	۹۲,۵۷۷	۱۱۲,۷۱۶	۱۳۱,۳۴۳	۱۵۰,۹۴۶
ارزش ستانده ناخالص به قیمت پایه	۲,۵۷۰,۳۳۴	۳,۱۹۷,۹۷۶	۳,۸۶۰,۸۷۲	۵,۰۲۵,۱۲۳	۶,۰۸۵,۰۱۶	۶,۴۸۱,۳۷۰	۷,۹۰۲,۱۸۷	۱۰,۱۶۷,۶۹۲	۱۱,۹۸۶,۲۹۳	۱۵,۹۲۸,۹۷۳	۱۸,۲۹۸,۳۰۳	۱۸,۱۲۳,۳۰۳	۲۰,۸۰۵,۷۳۶

شرح - میلیارد ریال	۱۳۸۳	۱۳۸۴	۱۳۸۵	۱۳۸۶	۱۳۸۷	۱۳۸۸	۱۳۸۹	۱۳۹۰	۱۳۹۱	۱۳۹۲	۱۳۹۳	۱۳۹۴	۱۳۹۵
۱ کشاورزی، شکار و جنگلداری	۵۵۷,۰۸۶	۶۰۰,۱۰۵	۶۳۳,۳۸۳	۶۴۸,۹۰۹	۵۱۴,۸۱۰	۵۶۹,۵۵۸	۵۹۷,۰۹۹	۵۹۱,۷۹۳	۶۱۸,۷۷۷	۶۴۳,۹۳۶	۶۶۹,۷۳۹	۷۰۳,۲۴۸	۷۲۸,۶۹۰
۲ ماهیگیری	۱۸,۹۳۴	۲۰,۸۵۲	۲۲,۹۶۷	۲۲,۴۴۳	۱۹,۶۲۰	۲۱,۰۴۶	۲۳,۴۰۲	۲۶,۰۱۹	۲۹,۶۷۶	۳۵,۳۱۳	۳۷,۷۹۸	۳۹,۲۶۱	۴۳,۶۱۸
۳ نفت و گاز	۱,۵۲۱,۹۵۹	۱,۵۲۴,۹۸۶	۱,۵۵۹,۲۲۹	۱,۵۷۶,۶۶۹	۱,۵۵۸,۱۱۱	۱,۴۸۷,۵۹۷	۱,۵۶۰,۵۹۱	۱,۵۴۶,۲۱۹	۱,۰۳۶,۱۵۲	۹۹۳,۰۳۷	۱,۰۳۵,۸۹۷	۱,۰۹۷,۰۴۶	۱,۷۷۲,۷۰۲
۴ سایر معادن	۳۱,۸۳۸	۳۴,۱۴۷	۳۸,۲۴۹	۴۲,۱۴۶	۴۸,۳۸۴	۴۸,۵۲۸	۵۸,۲۳۵	۶۶,۹۲۸	۶۸,۱۹۷	۷۶,۶۰۱	۷۸,۶۷۲	۷۰,۴۹۰	۷۱,۹۶۱
۵ صنعت	۱,۲۹۰,۷۴۴	۱,۴۲۰,۲۰۶	۱,۵۳۵,۳۸۹	۱,۶۷۵,۳۸۵	۱,۷۴۵,۶۱۹	۱,۹۱۹,۱۷۷	۲,۱۶۲,۴۰۳	۲,۳۵۳,۷۷۶	۲,۱۲۷,۳۶۹	۲,۰۸۸,۷۹۶	۲,۱۷۹,۷۸۲	۲,۰۷۵,۵۸۴	۲,۲۵۲,۵۲۶
۶ آب، برق و گاز	۳۳۰,۳۹۲	۳۴۴,۱۶۷	۳۷۸,۰۳۷	۴۱۰,۴۷۴	۴۳۶,۲۹۴	۴۵۷,۹۳۷	۴۸۴,۳۵۱	۴۸۹,۳۷۵	۴۹۹,۶۷۱	۵۱۱,۵۵۹	۵۵۲,۲۴۹	۵۶۹,۹۲۵	۶۰۷,۹۷۵
۷ ساختمان	۶۹۷,۲۳۲	۷۴۲,۲۵۶	۷۳۱,۵۵۴	۹۰۹,۲۴۲	۱,۰۳۳,۹۷۱	۱,۰۴۷,۹۷۹	۱,۰۶۳,۰۵۴	۱,۱۰۶,۸۰۳	۹۸۵,۹۱۴	۹۱۷,۴۵۸	۹۸۱,۶۵۶	۸۷۹,۷۹۰	۸۰۵,۵۹۴
۸ عمده‌فروشی، خرده‌فروشی و تعمیرگاه‌ها	۷۴۷,۴۴۷	۸۱۲,۶۷۴	۸۴۸,۷۱۹	۹۰۴,۷۵۹	۸۷۷,۱۸۵	۹۱۰,۱۲۰	۹۷۵,۷۰۸	۱,۰۱۲,۴۰۱	۹۳۸,۸۸۸	۹۴۵,۵۲۷	۹۴۱,۳۹۰	۸۸۵,۴۱۷	۹۴۰,۵۵۳
۹ هتلداری و رستوران	۳۶,۰۲۶	۴۱,۴۷۹	۴۰,۹۶۵	۴۲,۵۵۹	۲۷,۹۲۷	۳۱,۹۸۳	۳۱,۱۹۲	۳۴,۰۰۰	۲۸,۷۳۶	۲۵,۷۸۱	۲۹,۳۵۵	۲۳,۱۲۶	۲۴,۵۶۶
۱۰ حمل و نقل، انبارداری و ارتباطات	۵۵۴,۰۳۱	۵۹۵,۵۶۷	۶۴۷,۸۴۲	۷۱۴,۶۴۷	۷۸۱,۲۴۶	۸۳۷,۶۹۳	۸۸۱,۰۰۸	۸۹۷,۲۳۶	۹۴۷,۶۲۴	۹۶۲,۱۱۶	۹۷۹,۲۳۴	۹۲۴,۴۵۲	۹۸۶,۶۶۸
۱۱ واسطه‌گری‌های مالی	۱۵۱,۰۶۲	۱۷۲,۲۰۳	۲۰۶,۱۵۹	۲۱۸,۹۴۶	۲۰۶,۱۷۶	۲۳۸,۰۷۶	۲۶۷,۳۵۸	۲۷۵,۸۶۵	۳۰۱,۰۳۵	۳۶۹,۲۸۹	۳۵۲,۴۴۱	۳۵۵,۶۲۳	۳۶۱,۴۸۹
۱۲ خدمات مستغلات، کرایه و فعالیت‌های کسب و کار	۵۱۴,۱۲۸	۵۶۳,۲۸۶	۶۳۷,۵۲۰	۷۵۸,۳۵۵	۷۴۴,۱۴۴	۷۱۷,۲۹۷	۷۵۹,۴۸۶	۸۳۷,۸۵۶	۸۹۸,۱۸۵	۹۱۴,۵۹۳	۹۳۹,۲۶۳	۹۴۶,۸۸۳	۹۶۳,۴۸۹
۱۳ اداره امور عمومی، دفاع و تامین اجتماعی	۵۶۸,۳۷۶	۶۳۹,۲۵۵	۶۵۸,۲۴۱	۵۵۷,۳۵۱	۵۵۱,۴۲۱	۵۴۴,۶۲۳	۵۳۸,۹۹۱	۵۲۲,۵۸۸	۴۹۴,۰۰۸	۴۹۸,۹۹۹	۴۸۹,۰۰۰	۴۸۳,۹۹۲	۵۷۵,۶۱۴
۱۴ آموزش	۷۶,۷۷۲	۶۲,۷۲۰	۶۶,۸۳۵	۱۱۱,۲۳۸	۹۰,۸۲۵	۹۱,۶۹۷	۱۰۱,۵۸۱	۹۱,۸۲۲	۹۶,۳۶۲	۹۴,۲۱۳	۱۰۱,۸۴۳	۹۹,۹۴۰	۹۰,۳۶۴
۱۵ بهداشت و مددکاری اجتماعی	۱۹۹,۶۰۲	۲۰۱,۰۲۷	۲۱۵,۰۴۸	۲۷۵,۰۶۰	۲۸۹,۹۴۲	۲۷۶,۴۴۸	۲۶۰,۶۰۷	۲۵۳,۹۶۲	۲۸۵,۷۲۱	۲۸۵,۷۲۱	۲۲۹,۸۵۷	۲۷۸,۱۳۳	۳۳۷,۸۸۶
۱۶ سایر فعالیت‌های خدمات عمومی، اجتماعی و شخصی	۵۵,۹۴۷	۵۸,۸۳۳	۶۹,۳۷۸	۶۵,۳۹۷	۵۷,۷۳۷	۶۱,۱۱۴	۶۸,۱۵۶	۶۱,۰۵۳	۵۴,۶۴۲	۵۴,۳۷۴	۵۴,۵۴۶	۵۳,۱۵۸	۵۳,۰۳۶
ارزش ستانده ناخالص به قیمت پایه	۷,۲۵۱,۵۷۶	۷,۸۳۳,۷۶۴	۸,۲۸۹,۵۱۶	۸,۹۳۳,۵۷۹	۸,۹۸۳,۴۱۳	۹,۲۶۰,۸۷۲	۹,۸۳۳,۲۲۳	۱۰,۱۶۷,۶۹۲	۹,۳۷۸,۶۸۹	۹,۴۱۷,۳۱۱	۹,۷۵۲,۷۲۲	۹,۵۸۶,۰۶۹	۱۰,۶۱۶,۷۲۹

شرح - میلیارد ریال	۱۳۸۳	۱۳۸۴	۱۳۸۵	۱۳۸۶	۱۳۸۷	۱۳۸۸	۱۳۸۹	۱۳۹۰	۱۳۹۱	۱۳۹۲	۱۳۹۳	۱۳۹۴	۱۳۹۵
۱ کشاورزی، شکار و جنگلداری	۸۵,۸۰۸	۱۰۰,۳۱۹	۱۱۲,۱۷۰	۱۳۹,۴۱۴	۱۴۵,۷۶۹	۱۸۷,۰۸۴	۱۹۹,۱۸۳	۲۷۱,۰۲۲	۳۸۸,۱۸۶	۵۰۵,۹۳۸	۵۸۹,۵۸۴	۶۷۰,۰۸۸	۷۷۹,۰۴۶
۲ ماهیگیری	۲,۳۷۵	۳,۰۴۴	۳,۷۲۶	۴,۰۲۱	۴,۲۱۳	۵,۳۰۶	۶,۷۴۱	۱۰,۲۱۸	۱۸,۳۰۸	۲۷,۱۱۹	۳۳,۴۵۰	۳۵,۷۰۲	۴۱,۶۶۷
۳ نفت و گاز	۳۱,۸۱۱	۴۳,۸۶۱	۵۴,۹۰۷	۷۲,۷۱۶	۸۷,۳۵۹	۱۰۲,۰۱۴	۱۲۷,۸۷۵	۱۵۵,۸۲۵	۱۶۴,۷۶۰	۱۹۵,۷۸۷	۲۵۳,۶۵۳	۲۷۰,۱۷۶	۴۱۵,۰۳۹
۴ سایر معادن	۳,۰۸۸	۳,۷۸۴	۶,۵۲۹	۷,۸۶۴	۸,۹۱۰	۱۰,۲۵۰	۱۲,۶۹۷	۱۹,۴۷۴	۲۲,۷۳۲	۳۶,۵۵۲	۴۵,۵۹۴	۳۸,۳۷۱	۴۱,۴۴۹
۵ صنعت	۴۲۷,۳۶۵	۴۹۷,۷۷۹	۶۰۱,۰۵۴	۷۶۳,۴۴۱	۹۳۱,۲۳۴	۱,۰۳۰,۹۲۹	۱,۲۶۶,۰۴۹	۱,۵۸۵,۹۳۲	۱,۹۶۵,۱۲۰	۲,۶۹۷,۸۷۴	۲,۹۴۹,۶۵۵	۲,۶۶۲,۴۸۵	۳,۰۰۷,۷۴۴
۶ آب، برق و گاز	۲۳,۷۳۹	۲۴,۹۸۰	۲۶,۴۱۲	۳۲,۲۸۷	۳۶,۰۲۳	۳۷,۰۹۴	۴۸,۸۷۸	۱۳۶,۳۸۱	۱۳۸,۵۹۸	۱۴۵,۴۵۳	۱۸۶,۱۷۴	۱۹۸,۳۴۱	۲۱۸,۵۵۵
۷ ساختمان	۱۵۱,۲۳۳	۱۸۷,۰۰۹	۲۲۱,۵۳۹	۳۱۲,۸۰۱	۴۷۵,۷۳۷	۴۷۸,۵۱۹	۵۴۲,۰۷۲	۶۸۵,۲۳۲	۸۳۰,۳۴۱	۹۷۹,۶۳۳	۱,۱۴۷,۹۱۶	۱,۰۰۲,۳۷۴	۱,۰۱۶,۴۷۸
۸ عمده‌فروشی، خرده‌فروشی و تعمیرگاه‌ها	۵۶,۵۸۳	۶۷,۸۴۸	۷۹,۸۰۴	۱۰۰,۲۱۷	۱۱۳,۶۰۳	۱۲۸,۲۱۵	۱۶۱,۴۸۷	۲۱۸,۱۸۱	۲۶۸,۶۸۱	۳۵۶,۰۲۶	۴۰۴,۶۹۲	۴۲۲,۳۲۵	۴۷۱,۹۴۱
۹ هتلداری و رستوران	۴,۹۴۶	۶,۴۵۴	۷,۲۰۰	۸,۸۶۵	۷,۹۵۹	۱۰,۱۹۳	۱۲,۴۳۸	۱۵,۰۸۰	۱۸,۰۲۳	۲۲,۰۵۵	۳۱,۳۴۹	۲۸,۷۸۱	۳۲,۳۱۱
۱۰ حمل و نقل، انبارداری و ارتباطات	۵۶,۵۶۴	۷۲,۷۴۱	۹۰,۶۹۸	۱۲۸,۸۰۱	۱۵۴,۱۷۸	۱۵۹,۱۰۶	۲۲۲,۲۵۴	۳۲۰,۸۷۵	۴۱۴,۵۷۷	۵۱۱,۰۷۹	۶۱۹,۱۷۱	۶۶۹,۳۴۱	۷۲۹,۴۷۹
۱۱ واسطه‌گری‌های مالی	۸,۵۳۶	۱۱,۷۱۷	۱۴,۸۲۳	۱۸,۶۱۳	۲۲,۴۳۲	۲۸,۴۴۵	۳۹,۷۰۳	۶۰,۲۵۶	۹۸,۸۳۹	۱۲۶,۰۵۰	۱۲۸,۱۸۰	۱۵۰,۹۵۸	۱۸۶,۴۳۷
۱۲ خدمات مستغلات، کرایه و فعالیت‌های کسب و کار	۹,۷۲۱	۱۱,۴۷۷	۱۵,۱۱۸	۲۱,۴۳۸	۱۸,۵۴۹	۲۰,۲۱۴	۲۷,۷۵۱	۳۵,۷۱۱	۴۳,۱۵۸	۴۷,۰۸۹	۵۳,۹۸۰	۷۱,۴۴۹	۷۶,۵۷۸
۱۳ اداره امور عمومی، دفاع و تامین اجتماعی	۴۲,۰۹۹	۶۱,۹۹۰	۸۱,۹۸۴	۷۰,۹۲۷	۸۸,۷۴۲	۱۰۰,۶۲۰	۱۱۳,۴۵۱	۱۳۳,۴۱۹	۱۴۶,۴۹۱	۱۷۸,۳۷۷	۲۱۵,۲۳۷	۲۵۷,۹۴۷	۳۵۴,۷۵۰
۱۴ آموزش	۶,۷۵۱	۷,۰۸۷	۹,۳۸۲	۱۶,۵۲۸	۱۶,۳۰۲	۱۸,۸۰۳	۲۳,۷۲۰	۲۵,۱۲۰	۳۰,۵۹۸	۳۴,۲۹۸	۴۳,۴۲۲	۵۱,۱۱۷	۵۲,۷۳۶
۱۵ بهداشت و مددکاری اجتماعی	۱۳,۷۹۸	۱۶,۸۹۹	۲۲,۳۷۱	۳۲,۵۱۱	۴۲,۰۲۸	۴۷,۰۶۲	۵۲,۳۵۴	۶۰,۸۶۶	۷۵,۲۰۱	۱۰۷,۲۱۱	۱۵۴,۰۸۸	۲۱۷,۶۹۰	۲۲۵,۷۹۳
۱۶ سایر فعالیت‌های خدمات عمومی، اجتماعی و شخصی	۳,۹۳۹	۴,۹۲۴	۷,۱۶۴	۷,۴۶۴	۸,۱۹۱	۱۰,۲۲۲	۱۳,۶۱۲	۱۴,۷۴۴	۱۷,۰۵۲	۲۱,۹۰۸	۲۶,۲۹۴	۳۱,۳۵۸	۳۵,۷۶۰
مصارف واسطه به قیمت خریداران	۹۲۸,۳۵۶	۱,۱۲۱,۹۱۱	۱,۳۵۴,۸۷۹	۱,۷۳۷,۹۰۷	۲,۱۶۱,۲۲۷	۲,۳۷۴,۰۷۶	۲,۸۷۰,۲۶۵	۳,۷۴۸,۳۳۵	۴,۶۴۱,۵۵۵	۵,۹۹۲,۴۴۱	۶,۸۸۲,۴۳۸	۶,۷۷۸,۴۰۲	۷,۶۸۵,۷۶۳

۱۳۹۵	۱۳۹۴	۱۳۹۳	۱۳۹۲	۱۳۹۱	۱۳۹۰	۱۳۸۹	۱۳۸۸	۱۳۸۷	۱۳۸۶	۱۳۸۵	۱۳۸۴	۱۳۸۳	شرح - میلیارد ریال
۳۲۸,۰۲۶	۳۱۳,۵۷۹	۳۰۳,۷۹۴	۲۹۸,۰۱۰	۲۸۴,۱۲۳	۲۷۱,۰۲۲	۲۸۵,۵۸۲	۲۸۴,۰۳۴	۲۴۵,۹۷۳	۳۱۴,۲۴۸	۳۰۷,۷۲۷	۲۹۴,۰۵۴	۲۸۲,۳۱۰	۱ کشاورزی، شکار و جنگلداری
۱۷,۱۱۷	۱۵,۲۱۸	۱۵,۰۱۰	۱۴,۰۹۹	۱۱,۶۳۲	۱۰,۲۱۸	۹,۱۲۳	۸,۵۲۱	۷,۸۲۵	۹,۰۹۵	۹,۳۴۹	۸,۳۵۲	۷,۵۲۷	۲ ماهیگیری
۲۶۴,۳۳۳	۱۶۰,۱۴۸	۱۶۲,۵۱۴	۱۵۸,۷۱۶	۱۵۴,۰۹۱	۱۵۵,۸۲۵	۱۵۳,۵۱۳	۱۵۰,۱۲۶	۱۵۰,۹۸۰	۱۵۶,۴۲۳	۱۵۰,۹۸۱	۱۵۴,۰۳۰	۱۵۳,۰۳۹	۳ نفت و گاز
۲۱,۴۳۳	۲۰,۷۷۴	۲۳,۰۸۹	۲۲,۸۲۰	۲۰,۱۲۷	۱۹,۴۷۴	۱۷,۲۶۵	۱۴,۴۹۱	۱۴,۴۲۴	۱۲,۹۴۱	۱۱,۷۷۳	۱۰,۵۲۷	۹,۷۴۷	۴ سایر معادن
۱,۴۹۰,۰۴۸	۱,۳۶۰,۳۶۸	۱,۴۲۸,۸۵۴	۱,۳۹۶,۰۳۲	۱,۳۹۱,۴۰۳	۱,۵۸۵,۹۳۲	۱,۴۴۱,۰۶۲	۱,۲۶۷,۸۲۲	۱,۱۳۹,۱۹۷	۱,۰۹۰,۵۰۰	۹۵۹,۶۱۱	۸۸۸,۴۷۹	۸۱۱,۹۰۸	۵ صنعت
۱۷۰,۴۹۶	۱۵۸,۶۱۱	۱۵۳,۸۱۶	۱۴۳,۷۵۶	۱۳۹,۴۴۹	۱۳۶,۳۸۱	۱۳۷,۶۶۱	۱۳۱,۰۹۳	۱۲۴,۳۸۶	۱۱۸,۳۳۴	۱۰۹,۳۹۵	۱۰۰,۴۵۲	۹۷,۳۰۷	۶ آب، برق و گاز
۵۱۷,۸۱۱	۵۵۱,۸۳۳	۶۰۸,۷۰۴	۵۳۸,۱۳۲	۵۷۴,۵۳۵	۶۸۵,۲۳۲	۶۶۴,۳۹۸	۶۴۷,۸۷۵	۶۰۷,۱۴۵	۵۱۴,۴۱۵	۴۲۸,۳۶۶	۴۲۳,۴۱۰	۳۷۸,۶۵۶	۷ ساختمان
۲۰۸,۱۵۶	۲۰۰,۸۹۷	۲۰۴,۸۰۹	۲۰۵,۵۱۰	۲۰۵,۲۶۱	۲۱۸,۱۸۱	۲۰۸,۷۰۶	۱۹۲,۷۶۵	۱۸۳,۴۴۰	۱۹۸,۰۳۶	۱۸۲,۷۱۳	۱۷۲,۶۵۵	۱۵۶,۹۴۲	۸ عمده‌فروشی، خرده‌فروشی و تعمیرگاه‌ها
۱۱,۶۳۶	۱۱,۰۷۳	۱۳,۹۰۲	۱۱,۶۹۲	۱۳,۱۲۹	۱۵,۰۸۰	۱۴,۷۵۱	۱۴,۲۸۲	۱۲,۸۵۸	۱۸,۶۷۰	۱۷,۸۳۴	۱۷,۷۳۱	۱۵,۲۱۰	۹ هتلداری و رستوران
۳۶۶,۱۴۸	۳۴۷,۸۴۷	۳۵۵,۹۷۵	۳۴۷,۹۶۰	۳۴۰,۶۹۷	۳۲۰,۸۷۵	۳۱۹,۰۱۵	۳۰۲,۵۴۴	۲۷۹,۶۱۲	۲۶۳,۳۲۹	۲۳۵,۹۰۸	۲۱۶,۴۵۷	۲۰۰,۴۵۷	۱۰ حمل و نقل، انبارداری و ارتباطات
۱۱۴,۷۷۷	۱۱۳,۱۵۹	۱۱۲,۱۵۹	۱۴۲,۷۶۰	۸۷,۲۴۳	۶۰,۲۵۶	۴۷,۸۷۲	۴۳,۵۱۵	۳۲,۹۷۲	۳۵,۱۰۸	۳۴,۲۰۳	۲۹,۵۷۱	۲۴,۲۰۸	۱۱ واسطه‌گری‌های مالی
۳۹,۶۷۴	۴۴,۲۷۶	۳۵,۱۳۳	۳۳,۵۸۶	۳۶,۲۰۴	۳۵,۷۱۱	۳۱,۵۴۸	۲۶,۳۲۴	۲۴,۹۰۲	۳۷,۷۹۵	۳۳,۱۴۶	۲۸,۴۴۸	۲۷,۶۹۷	۱۲ خدمات مستغلات، کرایه و فعالیت‌های کسب و کار
۱۴۲,۱۵۶	۱۲۲,۲۳۰	۱۰۴,۰۴۸	۹۵,۰۳۶	۱۰۲,۹۷۳	۱۳۳,۴۱۹	۱۶۴,۵۰۳	۱۷۱,۳۵۱	۱۵۴,۸۷۹	۱۵۱,۸۵۷	۱۹۳,۶۲۷	۱۶۶,۸۲۶	۱۲۴,۹۸۷	۱۳ اداره امور عمومی، دفاع و تامین اجتماعی
۲۴,۹۵۲	۲۷,۸۶۹	۲۶,۲۴۰	۲۳,۳۹۸	۲۴,۴۱۸	۲۵,۱۲۰	۳۰,۲۵۹	۲۷,۷۴۴	۲۵,۹۵۰	۳۱,۷۴۹	۱۹,۵۶۰	۱۷,۴۳۰	۱۹,۲۸۷	۱۴ آموزش
۸۰,۹۸۹	۹۳,۱۹۶	۷۳,۹۰۰	۶۱,۲۸۰	۵۷,۰۸۱	۶۰,۸۶۶	۶۶,۷۵۸	۷۳,۳۸۳	۷۲,۶۲۷	۶۸,۸۱۲	۵۴,۲۵۹	۴۷,۵۵۹	۴۵,۱۳۴	۱۵ بهداشت و مددکاری اجتماعی
۱۳,۰۴۰	۱۳,۳۶۷	۱۳,۰۶۷	۱۲,۹۳۹	۱۲,۹۸۲	۱۴,۷۴۴	۱۷,۱۹۸	۱۴,۹۹۸	۱۳,۷۵۲	۱۵,۷۹۴	۱۷,۲۳۹	۱۳,۷۳۲	۱۲,۵۲۳	۱۶ سایر فعالیت‌های خدمات عمومی، اجتماعی و شخصی
۳,۸۱۰,۷۸۱	۳,۵۵۴,۴۴۵	۳,۶۳۵,۰۱۴	۳,۵۰۵,۷۲۷	۳,۴۵۵,۳۴۸	۳,۷۴۸,۳۳۵	۳,۶۰۹,۱۹۲	۳,۳۷۰,۸۶۹	۳,۰۹۰,۹۲۲	۳,۰۳۷,۱۰۴	۲,۷۶۵,۶۹۱	۲,۵۸۹,۷۱۵	۲,۳۶۶,۹۴۰	مصارف واسطه به قیمت خریداران

شرح - میلیارد ریال		۱۳۸۳	۱۳۸۴	۱۳۸۵	۱۳۸۶	۱۳۸۷	۱۳۸۸	۱۳۸۹	۱۳۹۰	۱۳۹۱	۱۳۹۲	۱۳۹۳	۱۳۹۴	۱۳۹۵
۱	کشاورزی، شکار و جنگلداری	۱۰۳,۳۰۸	۱۱۹,۹۸۳	۱۵۸,۱۰۸	۲۱۵,۷۹۶	۲۲۱,۹۶۸	۲۶۴,۷۱۰	۳۰۸,۱۶۹	۳۲۰,۷۷۰	۵۱۶,۹۶۴	۹۰۵,۸۷۸	۱,۰۵۵,۰۲۱	۱,۱۲۵,۴۵۷	۱,۲۶۸,۳۰۸
۲	ماهیگیری	۳,۵۰۱	۴,۴۴۲	۵,۳۴۶	۵,۸۹۷	۶,۳۳۹	۸,۰۰۳	۱۰,۵۴۹	۱۵,۸۰۱	۲۸,۷۴۰	۴۲,۹۴۱	۵۳,۶۸۵	۵۸,۱۳۲	۶۶,۸۷۶
۳	نفت و گاز	۳۴۳,۳۷۵	۵۱۱,۸۱۰	۵۸۷,۵۹۲	۷۷۴,۳۹۹	۸۶۵,۷۰۱	۷۴۱,۴۳۸	۱,۰۴۸,۶۶۳	۱,۳۹۰,۳۹۴	۱,۰۰۰,۶۴۵	۱,۶۶۳,۵۳۰	۱,۵۲۹,۴۶۶	۱,۰۳۵,۰۳۲	۱,۵۴۶,۸۵۸
۴	سایر معادن	۹,۲۴۵	۱۳,۳۳۵	۱۶,۴۸۲	۲۳,۳۸۵	۲۷,۴۷۷	۲۶,۳۳۹	۳۸,۲۷۴	۴۷,۴۵۴	۷۸,۶۴۹	۹۲,۷۹۰	۹۷,۰۲۸	۸۰,۷۱۸	۸۵,۴۰۱
۵	صنعت	۲۴۷,۸۷۸	۲۹۷,۵۲۱	۳۵۹,۴۷۱	۴۰۹,۱۵۳	۴۹۳,۳۰۹	۵۳۱,۴۲۳	۶۲۶,۵۷۱	۷۶۷,۸۴۴	۱,۰۴۳,۹۱۱	۱,۳۴۴,۲۷۵	۱,۵۶۴,۹۹۰	۱,۳۸۸,۷۴۰	۱,۵۱۷,۳۴۸
۶	آب و برق و گاز	۵۴,۴۴۰	۵۸,۵۲۹	۶۳,۷۹۷	۷۷,۱۸۹	۸۸,۸۶۴	۹۱,۴۵۶	۱۱۹,۴۲۶	۳۵۲,۹۹۴	۳۶۲,۰۰۹	۳۷۶,۷۷۰	۴۹۳,۶۰۶	۵۲۷,۳۰۲	۵۶۸,۰۸۴
۷	ساختمان	۹۹,۱۳۳	۱۰۰,۵۴۹	۱۲۲,۹۲۵	۲۵۱,۶۳۶	۳۲۵,۸۳۸	۳۲۵,۷۱۶	۳۱۲,۵۳۷	۴۲۱,۵۷۱	۶۰۸,۰۶۹	۶۹۸,۰۷۱	۷۹۹,۶۷۲	۶۷۰,۷۰۶	۶۳۷,۵۲۷
۸	عمده‌فروشی، خرده‌فروشی و تعمیرگاه‌ها	۲۰۸,۷۳۴	۲۴۸,۱۸۹	۲۸۸,۵۳۱	۳۵۵,۱۴۹	۴۲۶,۵۱۳	۴۸۰,۹۷۲	۵۹۱,۵۵۲	۷۹۴,۳۲۰	۹۶۶,۷۶۷	۱,۳۱۷,۳۲۳	۱,۵۲۳,۲۷۰	۱,۵۳۱,۳۱۰	۱,۷۲۹,۸۸۸
۹	هتلداری و رستوران	۶,۴۲۲	۸,۲۶۷	۹,۰۵۵	۱۱,۱۰۲	۹,۳۱۴	۱۲,۶۳۸	۱۳,۹۱۲	۱۸,۹۲۰	۲۰,۹۹۸	۲۶,۰۶۷	۳۵,۳۰۴	۳۲,۳۴۷	۳۶,۵۸۲
۱۰	حمل و نقل، انبارداری و ارتباطات	۱۳۷,۸۸۷	۱۶۸,۰۶۲	۲۱۴,۱۳۸	۲۹۷,۰۴۹	۳۷۵,۰۸۳	۴۱۲,۸۴۱	۵۰۱,۹۷۸	۵۷۶,۳۶۱	۶۹۸,۷۳۵	۹۰۴,۷۴۴	۱,۱۰۹,۰۲۱	۱,۱۸۹,۸۶۷	۱,۳۰۶,۹۳۳
۱۱	واسطه‌گری‌های مالی	۵۲,۰۵۰	۶۱,۵۹۴	۷۸,۷۷۵	۹۸,۹۱۸	۱۲۰,۵۸۴	۱۲۳,۴۷۴	۱۸۳,۸۶۸	۲۱۵,۶۰۹	۲۴۲,۱۷۳	۲۴۳,۵۳۵	۲۷۱,۹۹۵	۳۱۹,۱۹۵	۳۹۴,۷۶۷
۱۲	خدمات مستغلات؛ کرایه و فعالیت‌های کسب و کار	۱۸۵,۳۵۳	۲۲۸,۵۳۴	۲۹۴,۱۱۱	۴۲۱,۸۴۰	۵۳۶,۵۷۶	۵۸۵,۱۸۳	۶۵۵,۸۱۷	۸۰۲,۱۴۶	۹۷۰,۵۱۴	۱,۲۰۱,۹۹۳	۱,۴۳۳,۵۷۹	۱,۶۱۸,۲۱۸	۱,۸۱۶,۴۶۰
۱۳	اداره امور عمومی، دفاع و تامین اجتماعی	۱۱۷,۶۵۵	۱۶۸,۷۴۱	۱۹۸,۳۰۳	۱۸۵,۷۰۹	۲۳۳,۲۰۷	۲۷۷,۱۱۸	۳۴۴,۹۸۷	۳۸۹,۱۶۹	۴۳۵,۸۶۸	۵۹۱,۱۰۱	۷۱۷,۵۹۶	۸۱۹,۴۴۵	۱,۱۳۸,۴۰۱
۱۴	آموزش	۱۷,۴۷۹	۱۷,۹۴۰	۲۲,۶۸۵	۴۰,۵۹۱	۴۱,۰۰۲	۴۸,۶۹۹	۶۴,۰۴۳	۶۶,۷۰۱	۸۱,۲۲۵	۹۶,۸۹۰	۱۲۴,۲۹۵	۱۴۱,۶۰۱	۱۴۵,۴۴۶
۱۵	بهداشت و مددکاری اجتماعی	۴۳,۲۴۳	۵۳,۴۰۴	۶۵,۷۸۰	۹۶,۵۲۹	۱۲۶,۱۹۴	۱۴۴,۴۱۵	۱۶۸,۲۹۵	۱۹۳,۰۹۶	۲۳۶,۰۶۲	۳۵۹,۹۵۵	۵۲۰,۸۱۷	۷۰۶,۷۴۷	۷۴۵,۹۱۹
۱۶	سایر فعالیت‌های خدمات عمومی، اجتماعی و شخصی	۱۲,۲۷۵	۱۵,۱۶۷	۲۰,۸۹۳	۲۲,۸۷۵	۲۵,۹۱۹	۳۲,۷۶۸	۴۳,۲۸۲	۴۶,۳۰۹	۵۳,۴۲۰	۷۰,۶۶۹	۸۶,۴۲۲	۹۹,۹۸۵	۱۱۵,۱۸۶
ارزش افزوده ناخالص (تولید ناخالص داخلی به قیمت پایه)		۱,۶۴۱,۹۷۸	۲,۰۷۶,۰۶۵	۲,۵۰۵,۹۹۳	۳,۲۸۷,۲۱۶	۳,۹۲۳,۷۸۸	۴,۱۰۷,۱۹۳	۵,۰۳۱,۹۲۳	۶,۴۱۹,۳۵۷	۷,۳۴۴,۷۳۸	۹,۹۳۶,۵۳۲	۱۱,۴۱۵,۷۶۶	۱۱,۳۴۴,۸۰۱	۱۳,۱۱۹,۹۷۳
اضافه می‌شود: خالص مالیات بر محصول		۲,۳۴۶	-۲۹,۶۰۶	-۴۷,۰۶۹	-۲۲,۳۴۴	-۱۵,۱۷۴	۲۵,۲۳۳	۳۳,۵۱۴	۱۷,۹۴۴	۳۸,۵۹۰	۵۸,۹۷۹	۲۰۷,۳۰۹	۲۴۲,۳۳۴	۳۸۷,۱۷۵
مالیات بر محصول		۴۴,۱۹۹	۵۲,۰۶۹	۵۵,۳۰۵	۶۶,۹۵۵	۷۴,۶۲۳	۹۵,۴۲۰	۱۲۰,۸۸۲	۱۴۴,۷۵۰	۱۵۴,۰۸۵	۲۲۵,۱۰۹	۳۶۰,۸۱۴	۳۷۱,۱۵۱	۵۲۸,۱۲۶
یارانه بر محصول		۴۰,۸۵۳	۸۱,۶۷۵	۱۰۲,۳۷۳	۸۹,۱۹۹	۸۹,۷۹۶	۷۰,۱۸۷	۸۷,۳۶۹	۱۲۶,۸۰۶	۱۱۵,۴۹۵	۱۶۶,۱۳۹	۱۵۳,۵۰۵	۱۲۸,۹۱۸	۱۴۰,۹۵۱
تولید ناخالص داخلی به قیمت بازار		۱,۶۴۵,۳۲۴	۲,۰۴۶,۴۵۹	۲,۴۵۸,۹۲۴	۳,۲۶۴,۹۷۲	۳,۹۰۸,۶۱۵	۴,۱۳۲,۴۲۶	۵,۰۶۵,۴۳۶	۶,۴۳۷,۳۰۲	۷,۳۸۳,۳۲۸	۹,۹۹۵,۵۱۱	۱۱,۶۲۳,۰۷۵	۱۱,۵۸۷,۰۳۵	۱۳,۵۰۷,۱۴۸
خالص درآمد عوامل تولید از خارج		-۲,۶۵۶	-۳,۶۷۴	۱,۰۲۵	۸,۸۵۵	۱۲,۷۸۴	-۱,۲۰۷	۸۱۸	۴۹۰	۵۱,۶۰۲	۶۷,۸۳۳	۳۴,۳۶۵	۲۸,۸۶۳	۴۰,۳۰۳
درآمد ناخالص ملی		۱,۶۴۲,۶۶۸	۲,۰۴۲,۷۸۵	۲,۴۵۹,۹۴۹	۳,۲۷۳,۸۲۷	۳,۹۲۱,۳۹۹	۴,۱۳۱,۲۱۹	۵,۰۶۶,۲۵۴	۶,۴۳۷,۷۹۲	۷,۴۳۴,۹۳۰	۹,۹۶۳,۳۴۴	۱۱,۶۵۷,۴۳۹	۱۱,۶۱۵,۸۹۸	۱۳,۵۴۷,۴۵۱

شرح - میلیارد ریال		۱۳۸۳	۱۳۸۴	۱۳۸۵	۱۳۸۶	۱۳۸۷	۱۳۸۸	۱۳۸۹	۱۳۹۰	۱۳۹۱	۱۳۹۲	۱۳۹۳	۱۳۹۴	۱۳۹۵
۱	کشاورزی، شکار و جنگلداری	۲۷۴,۷۷۶	۳۰۶,۰۵۱	۳۲۵,۶۵۶	۳۳۴,۶۶۱	۲۶۸,۸۳۷	۲۸۵,۵۲۴	۳۱۱,۵۱۸	۳۲۰,۷۷۰	۳۳۴,۶۵۴	۳۴۵,۹۲۶	۳۶۵,۹۴۵	۳۸۹,۶۶۹	۴۰۰,۶۶۴
۲	ماهیگیری	۱۱,۴۰۷	۱۲,۵۰۰	۱۳,۶۱۸	۱۳,۳۴۸	۱۱,۷۹۶	۱۲,۵۲۵	۱۴,۲۷۹	۱۵,۸۰۱	۱۸,۰۴۴	۲۱,۲۱۳	۲۲,۷۸۷	۲۴,۰۴۳	۲۶,۵۰۱
۳	نفت و گاز	۱,۳۶۸,۹۲۰	۱,۳۷۰,۹۵۶	۱,۴۰۸,۲۴۹	۱,۴۲۰,۲۴۶	۱,۴۰۷,۱۳۱	۱,۳۳۷,۴۷۰	۱,۴۰۷,۰۷۹	۱,۳۹۰,۳۹۳	۸۸۲,۰۶۱	۸۳۴,۳۲۱	۸۷۳,۳۸۳	۹۳۶,۸۹۸	۱,۵۰۸,۳۶۹
۴	سایر معادن	۲۲,۰۹۱	۲۳,۶۲۰	۲۶,۴۷۶	۲۹,۲۰۵	۳۳,۹۶۰	۳۴,۰۳۷	۴۰,۹۷۰	۴۷,۴۵۴	۴۸,۰۷۰	۵۳,۷۸۱	۵۵,۵۸۴	۴۹,۷۱۷	۵۰,۵۲۹
۵	صنعت	۴۷۸,۸۳۶	۵۳۱,۲۲۷	۵۷۵,۷۷۸	۵۸۴,۸۸۴	۶۰۶,۴۲۲	۶۵۱,۳۵۵	۷۲۱,۳۴۱	۷۶۷,۸۴۴	۷۳۵,۹۶۶	۶۹۲,۷۶۴	۷۵۰,۹۲۸	۷۱۵,۲۱۵	۷۶۲,۴۷۸
۶	آب، برق و گاز	۲۳۳,۰۸۵	۲۴۳,۷۱۵	۲۶۸,۶۴۲	۲۹۲,۱۴۱	۳۱۱,۹۰۸	۳۲۶,۸۴۵	۳۴۶,۷۱۰	۳۵۲,۹۹۴	۳۶۰,۲۲۲	۳۶۷,۸۰۲	۳۹۸,۴۳۳	۴۱۱,۳۱۳	۴۳۷,۴۷۹
۷	ساختمان	۳۱۸,۵۷۷	۳۱۸,۸۴۶	۳۰۳,۱۸۸	۲۹۴,۸۲۷	۴۲۶,۸۲۶	۴۰۰,۱۰۴	۳۹۸,۶۵۵	۴۲۱,۵۷۱	۴۱۱,۲۷۸	۳۷۹,۲۳۶	۳۷۲,۹۵۱	۳۲۷,۹۵۷	۲۸۷,۷۸۳
۸	عمده‌فروشی، خرده‌فروشی و تعمیرگاه‌ها	۵۹۰,۵۰۵	۶۴۰,۰۱۹	۶۶۶,۰۰۶	۷۰۶,۷۲۳	۶۹۳,۷۴۶	۷۱۷,۳۵۴	۷۶۷,۰۰۳	۷۹۴,۳۲۰	۷۳۳,۶۲۷	۷۴۰,۰۱۷	۷۲۶,۵۸۱	۶۸۴,۵۲۰	۷۳۲,۳۹۶
۹	هتلداری و رستوران	۲۰,۸۱۶	۲۳,۷۴۸	۲۳,۱۳۱	۲۳,۸۸۹	۱۵,۰۶۹	۱۷,۷۰۱	۱۶,۴۴۰	۱۸,۹۲۰	۱۵,۶۰۷	۱۴,۰۸۹	۱۵,۴۵۳	۱۲,۰۵۳	۱۲,۹۴۰
۱۰	حمل و نقل، انبارداری و ارتباطات	۳۵۳,۵۷۳	۳۷۹,۱۰۹	۴۱۱,۹۳۵	۴۵۱,۳۱۸	۵۰۱,۶۳۴	۵۳۵,۱۴۹	۵۶۱,۹۹۲	۵۷۶,۳۶۱	۶۰۶,۹۳۷	۶۱۴,۱۵۶	۶۲۳,۲۵۹	۵۷۶,۶۰۶	۶۲۰,۵۲۰
۱۱	واسطه‌گری‌های مالی	۱۲۶,۸۵۴	۱۴۲,۶۳۲	۱۷۱,۹۵۶	۱۸۳,۸۳۹	۱۷۳,۲۰۳	۱۹۴,۵۶۱	۲۱۹,۴۸۶	۲۱۵,۶۰۹	۲۱۳,۷۹۳	۲۲۶,۵۲۹	۲۴۰,۲۸۲	۲۴۲,۴۶۴	۲۴۶,۷۱۲
۱۲	خدمات مستغلات؛ کرایه و فعالیت‌های کسب و کار	۴۸۶,۴۳۱	۵۳۴,۸۳۸	۶۰۴,۳۷۴	۷۲۰,۵۶۱	۷۱۹,۲۴۱	۶۹۰,۹۷۲	۷۲۷,۹۳۸	۸۰۲,۱۴۶	۸۶۱,۹۸۱	۸۸۱,۰۰۸	۹۰۴,۱۳۰	۹۰۲,۶۰۷	۹۲۳,۸۱۵
۱۳	اداره امور عمومی، دفاع و تامین اجتماعی	۴۴۳,۳۸۹	۴۷۲,۴۲۹	۴۶۴,۶۱۳	۴۰۵,۴۹۴	۳۹۶,۵۴۲	۳۷۳,۲۷۲	۳۷۴,۴۸۸	۳۸۹,۱۶۹	۳۹۱,۰۳۵	۴۰۳,۹۶۳	۳۸۴,۹۵۳	۳۶۱,۷۶۱	۴۳۳,۴۵۸
۱۴	آموزش	۵۷,۴۸۵	۴۵,۲۹۰	۴۷,۲۷۵	۴۹,۴۸۹	۶۴,۸۷۵	۶۳,۹۵۳	۷۱,۳۲۲	۶۶,۷۰۱	۷۱,۹۴۴	۷۰,۸۱۵	۷۵,۶۰۴	۷۲,۰۷۱	۶۵,۴۱۳
۱۵	بهداشت و مددکاری اجتماعی	۱۵۴,۴۶۸	۱۵۳,۴۶۹	۱۶۰,۷۹۰	۲۰۶,۲۴۸	۲۱۷,۳۱۵	۲۰۳,۰۶۶	۱۹۳,۸۴۹	۱۹۳,۰۹۶	۱۹۶,۳۷۱	۲۲۴,۴۴۱	۲۵۵,۹۵۷	۲۸۴,۹۳۸	۲۵۶,۸۹۷
۱۶	سایر فعالیت‌های خدمات عمومی؛ اجتماعی و شخصی	۴۳,۴۲۴	۴۵,۱۰۰	۵۲,۱۳۹	۴۹,۶۰۳	۴۳,۹۸۶	۴۶,۱۱۶	۵۰,۹۵۹	۴۶,۳۰۹	۴۱,۶۶۰	۴۱,۴۳۵	۴۱,۴۷۸	۳۹,۷۹۱	۳۹,۹۹۵
ارزش افزوده ناخالص (تولید ناخالص داخلی به قیمت پایه)		۴,۹۸۴,۶۳۷	۵,۲۴۴,۰۴۹	۵,۵۲۳,۸۲۵	۵,۸۹۶,۴۷۵	۵,۸۹۲,۴۹۰	۵,۸۹۰,۰۰۳	۶,۲۲۴,۰۳۰	۶,۴۱۹,۳۵۷	۵,۹۲۳,۳۴۰	۵,۹۱۱,۵۸۵	۶,۱۱۷,۷۰۸	۶,۰۳۱,۶۲۴	۶,۸۰۵,۹۴۸
اضافه می‌شود: خالص مالیات بر محصول		۱۰,۱۵۷	-۷۴,۷۸۴	-۱۰۳,۷۵۱	-۳۹,۹۰۱	-۲۲,۷۸۷	۳۶,۱۸۶	۴۱,۴۵۴	۱۷,۹۴۴	۲۱,۱۲۲	۳۵,۰۸۹	۱۱۱,۰۹۷	۱۲۸,۷۸۷	۲۰۰,۸۴۶
مالیات بر محصول		۱۳۴,۱۷۷	۱۳۱,۵۲۳	۱۲۱,۹۰۵	۱۲۰,۱۰۰	۱۱۲,۰۶۳	۱۲۶,۸۳۸	۱۴۹,۵۲۱	۱۴۴,۷۵۰	۱۳۴,۲۶۶	۱۳۳,۹۲۵	۱۹۳,۳۶۰	۱۹۷,۳۲۸	۲۷۳,۹۶۴
یارانه بر محصول		۱۲۴,۰۲۰	۲۰۶,۳۰۷	۲۲۵,۶۵۶	۱۶۰,۰۰۱	۱۳۴,۸۵۰	۱۰۰,۶۵۲	۱۰۸,۰۶۷	۴۹۰	۹۳,۱۴۴	۹۸,۸۳۶	۸۲,۲۶۴	۶۸,۵۴۱	۷۳,۱۱۸
خالص درآمد عوامل تولید از خارج		-۷,۰۳۷	-۸,۳۹۵	۱,۰۷۸	۱۳,۸۷۳	۱۷,۵۰۷	-۲,۲۲۸	۴۳۴	۴۹۰	۱۶,۰۷۲	۱۷,۴۲۶	۷,۱۶۱	۵,۲۹۲	۶,۶۵۷
نتیجه رابطه مبادله بازرگانی		-۴۶۶,۹۶۵	-۱۷۹,۰۲۲	-۱۵۹,۰۰۴	۵,۶۱۵	-۲۶,۴۰۶	-۲۱۵,۳۲۷	-۷۸,۴۶۸	۰	-۲۹۵,۷۵۶	-۳۲۵,۷۲۴	-۴۹۹,۴۲۴	-۸۴۲,۸۲۴	-۱,۳۱۶,۱۸۷
درآمد ناخالص ملی		۴,۵۲۰,۷۹۲	۴,۹۸۱,۸۴۷	۵,۳۶۲,۱۴۹	۵,۸۷۶,۰۶۳	۵,۸۶۰,۸۰۵	۵,۷۰۸,۶۳۴	۶,۱۸۷,۴۵۰	۶,۴۳۷,۷۹۲	۵,۶۷۴,۷۷۹	۵,۶۳۸,۳۷۶	۵,۷۳۶,۵۴۱	۵,۳۲۲,۸۷۹	۵,۶۹۷,۲۶۴

۱۳۹۵	۱۳۹۴	۱۳۹۳	۱۳۹۲	۱۳۹۱	۱۳۹۰	۱۳۸۹	۱۳۸۸	۱۳۸۷	۱۳۸۶	۱۳۸۵	۱۳۸۴	۱۳۸۳	شرح - میلیارد ریال
۱,۲۸۷,۳۶۶	۱,۱۵۱,۰۹۵	۱,۰۵۱,۵۲۸	۸۷۸,۶۰۵	۵۱۴,۲۱۵	۳۴۵,۶۰۰	۳۰۴,۱۵۶	۲۸۳,۶۰۰	۲۳۱,۵۹۴	۲۳۱,۴۲۹	۱۷۳,۳۴۰	۱۳۹,۹۴۱	۱۲۳,۸۰۱	۱ زراعت
۷۵۴,۱۰۳	۶۳۸,۰۴۶	۵۸۶,۷۵۸	۵۲۸,۹۴۰	۳۸۷,۵۲۳	۲۴۳,۷۵۸	۲۰۰,۹۸۷	۱۶۶,۱۵۶	۱۳۴,۰۹۱	۱۲۱,۸۲۶	۹۵,۳۹۸	۷۹,۲۰۷	۶۴,۲۴۰	۲ دامپروری و شکار
۵,۸۸۶	۶,۴۰۳	۶,۳۱۹	۴,۲۷۰	۳,۴۱۲	۲,۴۳۴	۲,۲۰۹	۲,۰۳۹	۲,۰۵۱	۱,۹۵۵	۱,۵۴۰	۱,۱۵۴	۱,۰۷۶	۳ جنگلداری
۱۰۸,۵۴۳	۹۳,۸۳۳	۸۷,۱۳۵	۷۰,۰۶۱	۴۶,۹۴۸	۲۶,۰۱۹	۱۷,۲۹۰	۱۳,۳۰۹	۱۰,۵۵۲	۹,۹۱۷	۹,۰۷۲	۷,۴۸۶	۵,۸۷۵	۴ ماهیگیری
۱,۱۹۱,۹۵۹	۷۹۲,۹۸۵	۱,۱۷۷,۵۴۹	۱,۲۲۷,۴۶۳	۷۴۳,۳۴۸	۱,۱۴۰,۴۶۰	۸۱۷,۹۲۲	۶۳۳,۱۷۱	۷۶۰,۷۵۲	۶۸۱,۵۰۱	۵۱۰,۹۰۵	۴۴۴,۵۶۴	۳۰۲,۱۷۹	۵ استخراج نفت خام و گاز طبیعی
۷۶۹,۹۳۸	۵۱۲,۲۲۳	۶۰۵,۵۷۰	۶۳۱,۸۵۵	۴۲۲,۰۵۷	۴۰۵,۷۵۹	۳۵۸,۶۱۶	۲۱۰,۲۸۱	۱۹۲,۳۰۸	۱۶۵,۶۱۴	۱۳۱,۵۹۳	۱۱۱,۱۰۷	۷۳,۰۰۷	۶ فرآورده‌های نفتی (پالایشگاه‌ها)
۱۲۶,۸۵۰	۱۱۹,۰۸۹	۱۴۲,۶۲۲	۱۲۹,۳۴۳	۱۰۲,۳۸۱	۶۶,۹۲۸	۵۰,۹۷۱	۳۶,۵۸۹	۳۶,۳۸۶	۳۱,۳۴۹	۲۳,۰۱۱	۱۷,۱۱۸	۱۲,۳۳۳	۷ معدن
۷۸۰,۳۴۸	۷۹۳,۶۱۶	۷۷۵,۲۱۸	۶۹۸,۹۵۳	۵۰۱,۹۷۳	۳۸۱,۴۶۹	۲۸۳,۹۶۴	۱۹۴,۸۶۲	۱۶۲,۴۴۲	۱۳۷,۲۰۰	۱۱۶,۲۹۷	۹۶,۹۰۷	۸۲,۷۶۰	۸ تولید محصولات غذائی و آشامیدنی‌ها
۴,۴۲۴	۵,۸۵۱	۶,۵۹۲	۱۱,۹۱۲	۷,۸۲۷	۴,۳۲۸	۵,۱۰۴	۴,۰۷۶	۲,۳۰۰	۱,۶۰۴	۱,۲۸۶	۱,۳۶۷	۱,۲۵۶	۹ تولید محصولات از توتون و تنباکو
۱۰۱,۴۷۸	۸۹,۷۳۲	۹۶,۴۶۷	۱۰۲,۰۳۷	۷۷,۶۰۶	۶۲,۷۸۶	۶۳,۶۷۲	۴۷,۷۴۸	۴۷,۱۷۴	۴۰,۹۱۱	۳۸,۹۶۳	۳۵,۵۹۷	۳۰,۱۶۴	۱۰ تولید منسوجات
۵,۲۹۴	۱۳,۹۳۹	۱۳,۲۶۰	۱۲,۵۲۹	۷,۰۵۲	۵,۳۲۵	۲,۸۱۶	۲,۷۰۰	۲,۵۷۳	۲,۰۰۷	۱,۸۴۶	۱,۱۹۶	۱,۷۴۰	۱۱ تولید پوشاک، عمل آوری و رنگ کردن پوست خردار
۱۲,۸۸۶	۱۸,۶۳۲	۱۶,۴۶۸	۱۶,۸۹۸	۱۳,۵۸۸	۷,۸۶۸	۸,۹۲۱	۷,۶۰۹	۶,۵۲۶	۷,۲۶۵	۶,۰۲۲	۴,۸۶۷	۴,۷۱۴	۱۲ دباغی، پرداخت و تهیه چرم و محصولات چرمی
۱۱,۱۲۶	۱۰,۷۴۸	۱۲,۰۸۹	۱۲,۹۷۷	۱۲,۳۳۶	۸,۰۸۸	۸,۴۵۹	۵,۳۳۶	۴,۷۰۶	۴,۶۱۷	۳,۳۱۸	۳,۳۳۵	۳,۲۶۲	۱۳ تولید چوب و محصولات چوبی
۶۳,۶۲۵	۷۶,۲۰۵	۷۰,۱۲۷	۶۵,۵۰۱	۵۰,۱۵۸	۳۵,۸۱۱	۳۲,۵۳۰	۲۶,۸۴۷	۲۷,۱۳۳	۲۲,۰۷۸	۲۱,۱۰۹	۱۵,۸۲۲	۱۵,۱۷۰	۱۴ تولید کاغذ و محصولات کاغذی
۱۰۳,۸۰۷	۹۴,۷۱۰	۱۲۸,۳۱۶	۱۲۲,۱۶۳	۶۷,۴۹۴	۴۴,۷۶۳	۴۱,۱۱۸	۳۷,۱۵۱	۳۰,۲۵۲	۱۹,۵۷۹	۱۷,۱۳۷	۱۴,۰۴۹	۵,۹۹۴	۱۵ تولید فرآورده‌های نفتی (غیر از پالایشگاه‌ها)
۹۵۷,۶۶۷	۸۵۷,۳۵۱	۹۶۹,۶۶۶	۹۱۱,۰۱۴	۶۴۸,۰۶۱	۴۲۰,۶۸۷	۲۸۹,۹۶۶	۲۵۲,۵۶۴	۲۴۲,۹۰۸	۲۰۲,۳۸۹	۱۶۵,۱۸۷	۱۳۴,۷۱۷	۱۰۱,۸۵۶	۱۶ تولید مواد و محصولات شیمیائی

۱۳۹۵	۱۳۹۴	۱۳۹۳	۱۳۹۲	۱۳۹۱	۱۳۹۰	۱۳۸۹	۱۳۸۸	۱۳۸۷	۱۳۸۶	۱۳۸۵	۱۳۸۴	۱۳۸۳	شرح - میلیارد ریال
۲۲۴,۶۴۲	۱۹۴,۶۶۰	۲۳۴,۱۴۵	۲۲۶,۱۱۵	۱۳۹,۶۰۶	۱۰۸,۱۲۶	۹۷,۳۷۹	۹۳,۵۱۶	۶۲,۹۷۳	۵۷,۸۸۷	۴۶,۵۷۰	۳۹,۰۸۲	۲۷,۴۴۶	تولید محصولات لاستیکی و پلاستیکی
۳۱۳,۹۱۸	۲۸۹,۸۲۱	۳۳۱,۸۹۵	۳۲۳,۲۳۱	۲۲۶,۷۶۸	۱۸۷,۱۱۷	۱۶۹,۹۹۷	۱۴۵,۵۱۲	۱۱۳,۹۵۰	۸۹,۳۲۰	۷۰,۸۴۲	۶۰,۵۹۵	۵۴,۰۴۱	تولید محصولات کانی غیر فلزی
۷۲۴,۰۱۱	۵۴۱,۳۶۵	۶۹۳,۲۵۹	۶۸۲,۳۳۹	۵۲۳,۷۳۱	۳۵۰,۹۶۹	۲۶۴,۱۷۹	۱۹۷,۷۴۹	۲۲۵,۰۵۹	۱۹۴,۹۶۰	۱۴۴,۸۴۸	۱۰۱,۲۶۴	۸۴,۳۴۷	تولید فلزات اساسی
۱۴۰,۷۹۱	۱۳۹,۱۹۳	۱۳۷,۶۳۳	۱۲۴,۰۹۵	۹۸,۸۴۷	۹۳,۱۴۴	۶۸,۴۰۷	۶۷,۵۹۴	۶۳,۸۵۶	۴۳,۱۷۸	۳۹,۴۸۶	۳۱,۷۹۰	۳۰,۹۵۱	تولید محصولات فلزی فابریکی بجز ماشین آلات و تجهیزات
۱۰۸,۶۳۵	۱۱۱,۳۰۲	۱۱۰,۶۸۲	۹۵,۸۰۵	۶۵,۱۶۰	۶۱,۵۴۷	۷۴,۹۰۸	۵۴,۳۱۱	۴۸,۰۲۹	۴۲,۸۴۱	۳۰,۸۵۶	۲۷,۶۲۹	۲۳,۴۶۴	تولید ماشین آلات و تجهیزات
۱۵۲,۵۳۹	۱۵۳,۸۴۷	۱۸۹,۴۱۳	۱۶۳,۹۳۱	۹۴,۷۵۵	۶۸,۵۸۹	۶۲,۸۴۵	۵۷,۵۰۴	۵۰,۸۴۵	۴۱,۲۹۴	۳۲,۹۳۷	۲۷,۸۴۶	۲۳,۷۲۶	تولید ماشین آلات مولد وانتقال دهنده نیروی برق و دستگاه‌های برقی
۷,۹۰۱	۶,۷۱۲	۸,۵۷۲	۷,۴۸۶	۲۷,۹۰۱	۱۵,۶۹۱	۸,۸۸۸	۸,۱۷۱	۸,۹۱۰	۹,۸۲۱	۷,۷۶۲	۸,۱۰۰	۷,۴۸۶	تولید رادیو تلویزیون، دستگاه‌ها و وسائل ارتباطی
۲۵,۲۸۷	۲۳,۵۰۸	۱۲,۳۰۴	۱۱,۳۸۳	۸,۱۸۴	۶,۴۸۹	۵,۸۰۴	۷,۱۳۷	۴,۶۴۹	۴,۸۶۵	۳,۵۵۴	۲,۷۸۳	۲,۸۱۱	تولید وسائل پزشکی و اندازه‌گیری
۵۵۶,۳۵۸	۴۶۳,۳۷۸	۴۹۷,۶۸۰	۲۹۶,۶۴۶	۲۵۴,۸۸۹	۳۴۶,۴۴۹	۲۹۷,۶۳۳	۲۵۲,۲۸۶	۲۲۱,۱۱۹	۱۷۷,۸۲۰	۱۵۵,۶۶۶	۱۳۹,۸۳۶	۱۲۱,۸۱۸	تولید وسائل نقلیه موتوری و تریلر
۲۱۶,۳۵۵	۱۵۰,۲۷۷	۱۹۶,۶۸۲	۱۴۵,۴۱۱	۱۷۱,۳۰۱	۱۳۲,۹۸۷	۹۳,۲۸۹	۹۰,۳۷۴	۹۲,۶۰۱	۶۷,۷۴۱	۵۲,۹۸۸	۴۵,۵۹۴	۴۹,۳۲۸	تولید سایر تجهیزات و وسائل حمل و نقل
۱۳,۹۹۹	۱۶,۳۷۶	۱۴,۱۷۶	۱۱,۷۴۵	۱۱,۸۹۵	۱۱,۵۴۵	۱۲,۷۴۲	۹,۳۱۵	۶,۶۳۹	۵,۳۱۸	۳,۸۵۱	۲,۹۲۶	۲,۹۰۸	سایر صنایع
۳۱۵,۳۱۰	۲۹۰,۴۱۱	۲۵۸,۰۲۰	۱۹۹,۶۷۳	۱۸۹,۱۵۰	۱۷۷,۱۵۲	۵۸,۶۲۳	۴۸,۰۹۵	۴۹,۷۷۵	۴۴,۱۵۲	۳۸,۶۲۰	۳۵,۵۲۴	۳۲,۵۸۱	برق
۴۱۸,۴۳۹	۳۸۶,۴۱۱	۳۶۶,۶۳۹	۲۷۵,۲۳۷	۲۶۹,۳۷۵	۲۶۷,۹۱۷	۸۹,۴۵۴	۶۴,۲۴۶	۵۹,۴۶۵	۴۹,۸۷۶	۳۹,۵۱۴	۳۵,۰۷۷	۳۳,۳۷۷	گاز
۵۲,۹۹۰	۴۸,۷۲۱	۵۵,۱۳۰	۴۷,۳۱۳	۴۲,۰۸۲	۴۴,۳۰۶	۲۰,۲۲۸	۱۶,۳۱۰	۱۵,۶۴۶	۱۵,۴۴۷	۱۲,۰۷۶	۱۲,۹۰۸	۱۲,۳۲۱	آب
۸۶۴,۳۷۰	۱,۰۲۱,۲۸۸	۱,۳۳۰,۵۷۶	۱,۱۴۰,۴۷۱	۹۹۴,۸۳۹	۶۵۸,۶۵۷	۵۱۷,۰۱۰	۴۹۰,۳۴۳	۵۰۱,۵۶۰	۳۵۴,۶۶۶	۱۷۴,۰۰۶	۱۵۲,۲۵۱	۱۴۶,۳۱۱	ساختمان خصوصی شهری
۷۱,۱۳۰	۷۹,۰۳۳	۹۳,۲۳۷	۸۷,۸۶۲	۸۱,۴۵۲	۶۹,۷۸۱	۵۸,۷۶۳	۴۸,۱۹۳	۴۳,۶۶۷	۳۲,۷۶۰	۳۰,۶۵۹	۲۲,۸۸۷	۱۶,۴۶۲	ساختمان خصوصی روستایی

۱۳۹۵	۱۳۹۴	۱۳۹۳	۱۳۹۲	۱۳۹۱	۱۳۹۰	۱۳۸۹	۱۳۸۸	۱۳۸۷	۱۳۸۶	۱۳۸۵	۱۳۸۴	۱۳۸۳	شرح - میلیارد ریال	
۷۱۸,۶۰۵	۵۷۲,۷۵۸	۶۲۳,۷۷۵	۴۴۹,۳۶۱	۳۶۲,۱۲۰	۳۷۸,۳۶۵	۲۷۸,۸۳۶	۲۶۵,۶۹۹	۲۵۶,۳۴۸	۱۷۷,۰۱۲	۱۳۹,۷۹۹	۱۱۲,۴۲۰	۸۷,۵۹۲	ساختمان دولتی	۳۳
۲,۰۵۷,۳۱۴	۱,۸۲۵,۳۲۱	۱,۸۱۲,۱۹۹	۱,۵۷۰,۹۲۵	۱,۱۶۸,۸۹۲	۹۶۳,۶۲۱	۷۱۲,۷۰۸	۵۷۴,۸۷۵	۵۰۹,۲۶۹	۴۳۰,۸۰۶	۳۴۸,۸۵۵	۲۹۹,۷۴۳	۲۵۲,۴۲۹	خدمات بازرگانی (عمده‌فروشی و خرده‌فروشی)	۳۴
۱۴۴,۶۱۶	۱۲۸,۳۱۴	۱۱۵,۷۶۳	۱۰۲,۴۲۵	۶۶,۵۵۵	۴۸,۷۷۹	۴۰,۳۳۱	۳۴,۳۱۱	۳۰,۸۴۸	۲۴,۵۵۹	۱۹,۴۸۰	۱۶,۲۹۴	۱۲,۸۸۹	خدمات تعمیراتی (باستثنای ماشین‌های الکترونیک)	۳۵
۶۸,۸۹۴	۶۱,۱۲۸	۶۶,۶۵۴	۴۸,۱۳۳	۳۹,۰۲۱	۳۴,۰۰۰	۲۶,۳۵۰	۲۲,۸۳۱	۱۷,۱۷۲	۱۹,۹۶۷	۱۶,۲۵۴	۱۴,۷۲۱	۱۱,۳۶۷	هتل و رستوران	۳۶
۴۶,۲۶۶	۴۱,۹۵۴	۳۳,۰۶۷	۲۳,۱۰۰	۱۷,۲۹۱	۱۵,۱۴۹	۱۳,۲۸۲	۱۱,۳۶۴	۹,۶۱۲	۷,۴۸۹	۶,۶۰۳	۵,۳۸۱	۴,۶۰۴	حمل و نقل با راه آهن	۳۷
۱,۳۲۹,۴۰۹	۱,۲۰۵,۵۱۵	۱,۱۲۰,۱۶۹	۹۳۸,۱۰۲	۷۵۹,۵۰۷	۶۱۵,۶۰۲	۴۹۱,۵۶۰	۳۷۰,۹۶۵	۳۴۷,۰۱۷	۲۷۶,۱۸۴	۱۹۷,۸۲۸	۱۵۳,۹۹۰	۱۲۳,۴۱۹	حمل و نقل جاده‌ای	۳۸
۸۱,۴۹۴	۷۳,۹۰۰	۷۶,۳۲۸	۵۸,۱۳۴	۳۰,۱۴۹	۲۰,۷۹۴	۲۳,۰۴۸	۲۲,۹۱۵	۳۰,۹۰۰	۲۵,۷۳۱	۱۸,۵۴۲	۱۷,۲۱۱	۱۷,۸۵۱	حمل و نقل دریائی	۳۹
۹۹,۰۵۱	۸۹,۸۲۰	۷۶,۹۴۵	۶۰,۴۹۰	۳۹,۵۸۳	۳۳,۴۰۲	۲۶,۲۸۲	۲۳,۵۶۳	۱۹,۲۳۶	۱۷,۰۱۶	۱۴,۰۳۱	۱۱,۲۴۵	۸,۸۴۳	حمل و نقل هوائی	۴۰
۱۶۱,۰۸۰	۱۴۶,۰۶۸	۱۳۶,۱۶۶	۱۰۷,۵۸۶	۷۸,۶۶۵	۶۰,۲۹۸	۴۴,۱۸۳	۳۵,۹۴۵	۳۱,۴۱۴	۲۷,۲۱۰	۲۲,۶۲۹	۱۹,۶۴۶	۱۶,۴۶۹	خدمات پشتیبانی و کمکی حمل و نقل	۴۱
۶۰,۵۱۶	۵۱,۸۹۰	۵۴,۱۰۸	۴۱,۶۳۳	۳۱,۸۴۵	۲۱,۹۶۰	۱۷,۳۹۲	۱۳,۴۹۳	۱۰,۸۰۵	۹,۰۵۳	۷,۲۵۲	۵,۳۵۰	۳,۶۶۴	خدمات انبارداری	۴۲
۱۶,۴۷۷	۱۵,۹۳۴	۱۲,۹۵۶	۹,۳۲۸	۷,۱۹۲	۶,۱۲۰	۴,۷۴۸	۴,۱۹۷	۳,۸۰۰	۲,۸۳۸	۲,۷۴۹	۲,۰۳۱	۱,۷۱۸	خدمات پست	۴۳
۲۴۲,۱۰۸	۲۳۴,۱۲۷	۲۱۸,۵۵۲	۱۷۷,۴۶۰	۱۴۹,۰۶۹	۱۲۳,۹۱۱	۱۰۳,۷۳۸	۸۹,۵۰۶	۷۶,۴۷۶	۶۰,۳۲۹	۳۵,۲۰۱	۲۵,۹۴۹	۱۷,۸۸۴	خدمات مخابرات	۴۴
۴۹۱,۵۹۰	۳۹۷,۵۶۴	۳۳۵,۳۹۸	۳۲۲,۸۵۵	۲۹۸,۴۲۷	۲۴۴,۳۰۷	۲۰۱,۸۳۷	۱۳۳,۷۱۴	۱۲۹,۰۰۴	۱۰۶,۳۵۷	۸۵,۶۶۷	۶۷,۱۶۸	۵۵,۹۰۳	واسطه‌گری‌های پولی	۴۵
۸۹,۶۱۴	۷۲,۵۸۹	۶۴,۷۷۷	۳۶,۷۳۰	۴۲,۵۷۵	۳۱,۵۵۷	۲۱,۷۳۵	۱۸,۲۰۶	۱۴,۰۱۳	۱۱,۱۷۳	۷,۹۳۱	۶,۱۴۳	۴,۶۸۳	بیمه (بجز تامین اجتماعی اجباری)	۴۶
۱۸۱,۶۸۱	۱۶۲,۱۶۳	۱۴۴,۰۵۴	۱۱۹,۱۵۱	۹۹,۴۹۸	۸۳,۳۹۳	۶۶,۳۷۰	۵۶,۰۳۹	۴۹,۵۴۵	۳۶,۵۷۷	۲۶,۹۴۴	۲۳,۴۰۸	۱۵,۹۷۷	خدمات مستغلات اجاره‌ای شهری (واقعی)	۴۷
۱,۴۲۳,۵۰۳	۱,۲۷۰,۵۷۵	۱,۱۱۷,۵۹۰	۹۳۶,۳۵۵	۷۶۲,۱۶۹	۶۳۳,۲۸۰	۵۰۸,۴۰۳	۴۶۳,۲۹۱	۴۲۹,۵۸۸	۳۴۳,۳۶۴	۲۳۰,۸۸۱	۱۷۴,۷۹۹	۱۴۳,۲۸۱	خدمات مستغلات شخصی شهری (برآوردی)	۴۸

۱۳۹۵	۱۳۹۴	۱۳۹۳	۱۳۹۲	۱۳۹۱	۱۳۹۰	۱۳۸۹	۱۳۸۸	۱۳۸۷	۱۳۸۶	۱۳۸۵	۱۳۸۴	۱۳۸۳	شرح - میلیارد ریال	
۱۱۰,۲۶۴	۹۸,۴۱۹	۸۶,۵۷۷	۷۵,۶۷۴	۶۰,۲۲۵	۴۶,۹۶۱	۴۱,۳۸۰	۳۵,۵۵۴	۳۳,۰۱۳	۲۵,۶۸۷	۱۹,۶۶۲	۱۶,۱۸۱	۱۳,۶۹۵	خدمات مسکونی روستایی	۴۹
۱۱۵,۴۵۴	۱۰۳,۰۵۱	۹۵,۰۰۷	۷۸,۶۰۵	۵۸,۶۶۶	۴۷,۶۴۴	۳۹,۰۸۷	۳۱,۰۸۴	۲۴,۲۱۷	۱۹,۷۱۶	۱۶,۴۱۸	۱۳,۱۲۹	۱۰,۳۴۸	خدمات مستغلات غیرمسکونی	۵۰
۱۵,۸۵۲	۱۴,۱۴۹	۱۳,۲۰۷	۱۱,۴۱۱	۱۰,۷۱۲	۸,۳۲۷	۶,۰۶۲	۳,۷۳۷	۴,۲۱۷	۵,۶۶۴	۳,۷۷۵	۱,۹۹۰	۲,۰۲۷	خدمات دلان مستغلات	۵۱
۴۶,۲۸۲	۴۱,۳۱۰	۳۱,۱۲۴	۲۷,۸۸۴	۲۲,۴۰۳	۱۸,۲۵۲	۲۲,۲۶۶	۱۵,۶۹۳	۱۴,۵۴۴	۱۲,۲۶۹	۱۱,۵۴۸	۱۰,۵۰۵	۹,۷۳۶	کرایه و فعالیت‌های کسب و کار	۵۲
۶۷۱,۸۶۷	۴۸۴,۷۹۰	۳۸۷,۹۳۶	۳۶۰,۷۰۵	۲۶۴,۴۷۷	۲۵۳,۴۰۴	۲۴۷,۳۵۵	۱۹۵,۷۸۹	۱۶۵,۳۷۱	۱۲۵,۳۹۲	۱۵۵,۳۳۹	۱۳۹,۱۹۲	۸۸,۲۴۵	خدمات امور عمومی	۵۳
۵۴۹,۲۹۳	۳۹۶,۳۴۶	۳۶۹,۹۱۲	۳۰۰,۹۴۶	۲۳۹,۱۵۷	۲۰۲,۷۱۵	۱۵۶,۶۲۲	۱۴۰,۱۳۴	۱۳۰,۸۷۴	۹۵,۵۷۰	۹۱,۳۵۱	۶۹,۲۴۲	۵۲,۳۰۵	خدمات امور دفاعی	۵۴
۹۹,۴۸۰	۷۱,۷۸۰	۵۸,۹۳۸	۳۹,۷۲۲	۳۱,۹۴۷	۲۶,۴۶۷	۲۲,۹۳۶	۲۰,۱۳۳	۱۶,۳۹۱	۱۷,۸۸۵	۱۸,۶۰۹	۱۰,۲۶۳	۱۲,۰۳۴	خدمات امور انتظامی	۵۵
۱۷۲,۵۱۰	۱۳۴,۴۷۶	۱۱۶,۰۴۶	۶۸,۱۰۵	۴۶,۷۷۷	۴۰,۰۰۲	۳۱,۵۲۴	۲۱,۷۰۲	۱۹,۴۱۲	۱۷,۷۸۹	۱۵,۰۸۸	۱۲,۰۳۴	۷,۲۶۹	تامین اجتماعی اجباری	۵۶
۱۰۸,۶۳۰	۹۴,۳۵۵	۸۵,۰۱۴	۷۱,۴۷۷	۵۸,۸۴۸	۵۱,۰۰۴	۴۶,۰۵۸	۳۶,۰۹۷	۳۲,۷۲۹	۲۷,۴۶۱	۲۱,۱۵۳	۱۵,۸۷۲	۱۲,۲۸۵	آموزش خصوصی	۵۷
۸۹,۵۵۱	۹۸,۳۶۳	۸۲,۷۰۲	۵۹,۷۱۱	۵۲,۹۷۵	۴۰,۸۱۸	۴۱,۷۰۵	۳۱,۴۰۶	۲۴,۵۷۶	۲۹,۶۵۹	۱۰,۹۱۳	۹,۱۵۵	۱۱,۹۴۵	آموزش دولتی	۵۸
۵۸۸,۱۶۱	۴۷۵,۴۷۷	۳۶۴,۳۳۹	۲۵۷,۰۵۳	۱۷۵,۳۸۲	۱۴۹,۵۵۳	۱۳۳,۴۹۹	۱۰۳,۰۴۹	۹۲,۹۶۹	۸۰,۹۴۰	۵۷,۷۸۹	۵۱,۰۹۴	۳۵,۸۸۵	بهداشت خصوصی	۵۹
۳۸۳,۵۵۰	۴۴۸,۹۶۰	۳۱۰,۵۶۶	۲۱۰,۱۱۲	۱۳۵,۸۸۱	۱۰۴,۴۰۹	۸۷,۱۵۰	۸۸,۴۲۸	۷۵,۲۵۳	۴۸,۰۹۹	۳۰,۳۶۲	۱۹,۲۰۹	۲۱,۱۵۶	بهداشت دولتی	۶۰
۶۷,۹۶۷	۵۹,۲۶۸	۴۹,۹۴۱	۴۲,۲۰۳	۳۱,۳۲۹	۳۰,۲۰۶	۲۹,۱۷۲	۱۹,۷۱۴	۱۵,۳۴۴	۱۳,۰۸۸	۱۵,۱۳۰	۸,۶۶۰	۷,۴۴۴	فعالیت‌های تفریحی، هنری، فرهنگی و ورزشی	۶۱
۸۲,۹۷۹	۷۲,۰۷۵	۶۲,۷۷۵	۵۰,۳۷۴	۳۹,۱۴۳	۳۰,۸۴۷	۲۷,۷۲۲	۲۳,۲۷۶	۱۸,۷۶۶	۱۷,۲۵۱	۱۲,۹۳۷	۱۱,۴۳۰	۸,۷۷۰	سایر فعالیت‌های خدماتی	۶۲
۲۰,۸۰۵,۲۳۶	۱۸,۱۲۳,۲۰۳	۱۸,۲۹۸,۲۰۳	۱۵,۹۲۸,۹۷۳	۱۱,۹۸۶,۲۹۳	۱۰,۱۶۷,۶۹۳	۷,۹۰۲,۱۸۷	۶,۴۸۱,۲۷۰	۶,۰۸۵,۰۱۶	۵,۰۲۵,۱۲۳	۳,۸۶۰,۸۷۲	۳,۱۹۷,۹۷۶	۲,۵۷۰,۳۳۴	ارزش ستانده ناخالص به قیمت پایه	

شرح - میلیارد ریال													
۱۳۹۵	۱۳۹۴	۱۳۹۳	۱۳۹۲	۱۳۹۱	۱۳۹۰	۱۳۸۹	۱۳۸۸	۱۳۸۷	۱۳۸۶	۱۳۸۵	۱۳۸۴	۱۳۸۳	
۴۳۸,۵۵۴	۴۲۱,۱۳۴	۳۹۵,۸۴۰	۳۸۱,۸۲۶	۳۶۰,۸۰۲	۳۴۵,۶۰۰	۳۵۶,۳۰۷	۳۳۶,۷۴۲	۲۸۷,۲۷۱	۳۹۵,۶۹۹	۳۹۳,۷۴۱	۳۷۰,۶۴۵	۳۳۸,۳۹۸	۱ زراعت
۲۸۸,۱۶۳	۲۷۹,۸۴۳	۲۷۱,۲۷۶	۲۵۹,۹۴۱	۲۵۵,۶۷۳	۲۴۳,۷۵۸	۲۳۸,۰۸۲	۲۲۹,۸۱۳	۲۲۴,۳۳۷	۲۵۰,۰۸۰	۲۳۶,۵۶۳	۲۲۶,۸۶۴	۲۱۶,۰۱۹	۲ دامپروری و شکار
۱,۹۷۲	۲,۲۷۱	۲,۶۲۳	۲,۱۶۹	۲,۳۰۲	۲,۴۳۴	۲,۷۱۰	۳,۰۰۳	۳,۳۰۱	۳,۱۳۰	۳,۰۷۹	۲,۵۹۶	۲,۶۶۸	۳ جنگلداری
۴۳,۶۱۸	۳۹,۳۶۱	۳۷,۷۹۸	۳۵,۳۱۳	۳۹,۶۷۶	۲۶,۰۱۹	۲۳,۴۰۲	۲۱,۰۴۶	۱۹,۶۲۰	۲۲,۴۴۳	۲۲,۹۶۷	۲۰,۸۵۲	۱۸,۹۳۴	۴ ماهیگیری
۱,۰۸۷,۰۷۸	۶۷۲,۷۴۴	۶۵۱,۳۳۵	۶۱۷,۳۴۱	۶۶۲,۳۳۵	۱,۱۴۰,۴۵۹	۱,۱۴۲,۵۵۵	۱,۱۱۵,۳۴۱	۱,۳۰۷,۷۵۸	۱,۳۰۵,۰۸۷	۱,۱۸۸,۹۱۸	۱,۱۸۴,۵۲۳	۱,۱۸۱,۵۵۵	۵ استخراج نفت خام و گاز طبیعی
۶۸۵,۶۳۴	۴۲۴,۳۰۲	۳۸۴,۶۶۲	۳۷۵,۶۹۶	۳۷۳,۸۱۷	۴۰۵,۷۵۹	۴۱۸,۰۳۷	۳۷۲,۲۵۶	۳۵۰,۳۵۳	۳۷۱,۵۸۲	۳۷۰,۳۱۱	۳۴۰,۴۶۳	۳۴۰,۴۰۴	۶ فرآورده‌های نفتی (پالایشگاه‌ها)
۷۱,۹۶۱	۷۰,۴۹۰	۷۸,۶۷۲	۷۶,۶۰۱	۶۸,۱۹۷	۶۶,۹۲۸	۵۸,۲۳۵	۴۸,۵۲۸	۴۸,۳۸۴	۴۲,۱۴۶	۳۸,۲۴۹	۳۴,۱۴۷	۳۱,۸۳۸	۷ معدن
۳۸۸,۴۴۶	۳۵۹,۳۵۸	۳۶۶,۴۲۵	۳۶۴,۲۷۵	۳۵۴,۵۵۰	۳۸۱,۴۶۹	۳۳۵,۳۳۹	۲۵۱,۴۶۶	۲۱۰,۴۶۷	۲۱۸,۹۶۳	۲۱۶,۲۶۷	۱۹۲,۰۵۰	۱۷۶,۳۸۲	۸ تولید محصولات غذایی و آشامیدنی‌ها
۲,۳۰۲	۲,۰۷۷	۲,۳۲۳	۴,۳۹۸	۴,۶۵۳	۴,۳۲۸	۶,۵۷۴	۵,۹۲۱	۳,۳۱۶	۲,۵۱۳	۲,۱۷۸	۲,۱۶۰	۲,۰۶۹	۹ تولید محصولات از توتون و تنباکو
۵۰,۵۱۴	۴۷,۵۷۳	۵۲,۳۹۳	۵۸,۸۹۸	۵۸,۳۱۹	۶۲,۷۸۶	۷۷,۷۰۲	۶۷,۴۶۱	۶۷,۹۰۷	۶۳,۸۹۴	۶۷,۳۶۵	۶۷,۸۰۶	۶۰,۳۴۲	۱۰ تولید منسوجات
۲,۶۳۵	۲,۸۵۶	۳,۵۸۷	۴,۳۰۳	۴,۴۵۸	۵,۳۲۵	۳,۱۷۸	۳,۲۹۱	۳,۲۸۲	۲,۸۰۶	۲,۸۱۶	۲,۰۷۱	۳,۳۶۱	۱۱ تولید پوشاک، عمل آوری و رنگ کردن پوست خردار
۶,۴۱۴	۶,۳۵۵	۵,۷۸۳	۶,۶۲۳	۹,۵۷۵	۷,۸۶۸	۱۱,۵۶۰	۱۱,۳۰۹	۹,۲۳۳	۱۰,۳۶۳	۱۰,۵۶۱	۹,۵۴۵	۹,۷۴۳	۱۲ دباغی، پرداخت و تهیه چرم و محصولات چرمی
۵,۵۳۸	۵,۰۷۳	۵,۹۲۲	۶,۷۱۹	۹,۰۶۹	۸,۰۸۸	۹,۶۳۲	۶,۳۲۲	۵,۵۱۱	۶,۳۲۳	۵,۳۵۰	۶,۱۰۹	۶,۰۲۷	۱۳ تولید چوب و محصولات چوبی
۳۱,۶۷۲	۳۲,۱۰۲	۳۱,۴۳۲	۲۹,۵۹۷	۳۷,۴۹۶	۳۵,۸۱۱	۳۶,۳۹۳	۳۵,۴۸۹	۳۴,۴۱۹	۳۳,۸۷۶	۴۰,۱۳۰	۳۱,۷۴۶	۳۴,۲۴۱	۱۴ تولید کاغذ و محصولات کاغذی
۵۱,۶۷۴	۴۶,۵۱۵	۴۶,۹۶۵	۴۶,۳۵۲	۴۶,۰۳۸	۴۴,۷۶۳	۵۳,۰۱۶	۴۹,۹۹۸	۴۳,۰۸۹	۴۴,۲۰۴	۴۲,۳۶۳	۳۷,۷۹۶	۱۷,۵۶۲	۱۵ تولید فرآورده‌های نفتی (غیر از پالایشگاه‌ها)
۴۷۶,۷۱۳	۴۴۰,۶۵۹	۴۱۱,۶۹۷	۳۹۷,۸۰۹	۴۱۷,۲۸۲	۴۲۰,۶۸۷	۳۵۰,۵۱۰	۳۴۷,۸۲۸	۳۲۷,۶۲۳	۳۲۵,۱۴۹	۲۸۸,۸۸۸	۲۷۰,۷۷۹	۲۱۵,۰۲۹	۱۶ تولید مواد و محصولات شیمیایی

۱۳۹۵	۱۳۹۴	۱۳۹۳	۱۳۹۲	۱۳۹۱	۱۳۹۰	۱۳۸۹	۱۳۸۸	۱۳۸۷	۱۳۸۶	۱۳۸۵	۱۳۸۴	۱۳۸۳	شرح - میلیارد ریال
۱۱۱,۸۲۴	۹۶,۲۲۷	۱۱۱,۰۱۷	۱۱۷,۳۹۵	۱۰۱,۶۷۶	۱۰۸,۱۲۶	۱۰۸,۰۵۸	۱۰۷,۵۶۲	۷۸,۹۴۴	۷۹,۳۰۶	۷۰,۱۷۴	۶۸,۹۳۰	۵۴,۸۷۶	تولید محصولات لاستیکی و پلاستیکی
۱۵۶,۲۶۴	۱۶۶,۶۵۵	۱۸۳,۷۱۰	۲۰۰,۵۳۱	۱۸۴,۳۹۰	۱۸۷,۱۱۷	۱۸۰,۰۳۲	۱۴۹,۶۵۹	۱۲۹,۰۵۲	۱۲۰,۱۶۴	۱۰۰,۲۵۴	۸۷,۸۶۷	۸۷,۹۷۱	تولید محصولات کانی غیر فلزی
۳۶۰,۴۰۲	۳۵۱,۲۵۴	۳۷۴,۷۷۰	۳۶۲,۳۲۷	۳۵۲,۲۲۲	۳۵۰,۹۶۹	۳۳۶,۶۲۱	۲۹۰,۳۲۳	۲۸۵,۴۹۷	۲۷۸,۴۴۴	۲۳۴,۶۰۰	۲۱۳,۷۸۴	۱۹۹,۳۴۷	تولید فلزات اساسی
۷۰,۰۸۴	۷۲,۹۹۳	۷۵,۱۵۹	۷۱,۳۴۶	۷۱,۳۸۴	۹۳,۱۴۴	۷۴,۱۴۲	۷۸,۲۳۹	۷۳,۸۱۲	۶۱,۹۵۶	۶۷,۴۱۱	۶۴,۷۵۹	۷۴,۰۶۴	تولید محصولات فلزی فابریکی بجز ماشین آلات و تجهیزات
۵۴,۰۷۷	۵۰,۹۱۶	۵۱,۸۸۹	۵۲,۰۴۲	۴۸,۶۸۱	۶۱,۵۴۷	۷۸,۴۸۳	۵۹,۹۰۷	۵۵,۳۵۹	۵۷,۶۱۳	۴۷,۴۶۵	۴۸,۴۱۹	۴۴,۲۱۴	تولید ماشین آلات و تجهیزات
۷۵,۹۳۱	۷۰,۹۱۶	۸۹,۸۰۷	۸۴,۲۰۱	۶۵,۴۸۳	۶۸,۵۸۹	۷۱,۵۲۶	۶۷,۸۵۹	۵۹,۰۲۰	۵۲,۵۴۶	۴۶,۷۵۹	۴۷,۸۸۹	۴۸,۵۴۶	تولید ماشین آلات مولد و انتقال دهنده نیروی برق و دستگاه‌های برقی
۳,۹۳۳	۳,۸۲۴	۴,۸۴۴	۴,۵۱۵	۱۹,۹۸۴	۱۵,۶۹۱	۷,۲۶۶	۶,۷۷۵	۶,۷۸۹	۷,۵۱۰	۶,۳۶۷	۶,۴۴۶	۶,۱۵۳	تولید رادیو تلویزیون، دستگاه‌ها و وسائل ارتباطی
۱۲,۵۸۸	۱۱,۲۴۰	۶,۰۱۴	۶,۷۴۷	۶,۲۳۳	۶,۴۸۹	۶,۱۶۷	۸,۰۴۲	۵,۸۳۷	۶,۷۶۳	۵,۶۴۱	۵,۱۳۵	۵,۳۵۸	تولید وسائل پزشکی و اندازه‌گیری
۲۷۶,۹۴۷	۲۰۱,۱۱۳	۲۳۶,۴۲۰	۱۵۷,۸۸۲	۱۹۸,۹۱۳	۳۴۶,۴۴۹	۳۰۵,۶۴۱	۲۶۶,۶۶۲	۲۴۱,۶۰۸	۲۱۴,۷۳۵	۱۹۹,۰۲۳	۱۸۶,۰۶۳	۱۶۷,۸۶۳	تولید وسائل نقلیه موتوری و تریلر
۱۰۷,۶۹۸	۱۰۱,۴۰۴	۱۱۳,۴۹۱	۱۰۶,۷۲۳	۱۲۶,۸۲۵	۱۳۲,۹۸۷	۹۷,۴۲۲	۹۵,۲۱۹	۹۶,۹۱۷	۸۱,۶۶۸	۷۶,۴۸۸	۶۶,۵۲۴	۷۳,۳۰۰	تولید سایر تجهیزات و وسائل حمل و نقل
۶,۹۶۹	۶,۴۷۲	۶,۱۳۴	۶,۱۱۱	۹,۱۳۹	۱۱,۵۴۵	۱۳,۲۴۰	۹,۸۴۳	۷,۹۳۹	۶,۶۸۸	۵,۲۹۹	۴,۳۲۸	۴,۳۹۸	سایر صنایع
۲۱۸,۴۴۷	۲۰۷,۱۴۱	۲۰۲,۵۲۸	۱۹۳,۶۶۹	۱۸۷,۶۴۹	۱۷۷,۱۵۲	۱۷۱,۹۱۵	۱۶۳,۳۶۵	۱۵۸,۳۱۸	۱۵۰,۵۳۷	۱۴۲,۱۹۴	۱۳۱,۴۲۵	۱۲۳,۱۸۰	برق
۳۳۷,۸۷۵	۳۱۲,۲۶۵	۳۰۰,۲۱۹	۲۷۰,۳۶۶	۲۶۶,۶۳۲	۲۶۷,۹۱۷	۲۶۵,۳۵۶	۲۴۹,۰۶۴	۲۳۲,۴۶۸	۲۱۶,۲۲۲	۱۹۴,۰۶۶	۱۷۴,۲۶۸	۱۷۰,۴۳۷	گاز
۵۱,۶۵۳	۵۰,۵۲۰	۴۹,۵۰۲	۴۷,۵۲۳	۴۵,۳۹۰	۴۴,۳۰۶	۴۷,۰۸۰	۴۵,۵۰۸	۴۵,۵۰۸	۴۳,۷۱۶	۴۱,۷۷۷	۳۸,۳۷۴	۳۶,۷۷۵	آب
۴۴۲,۰۷۳	۵۵۴,۶۰۰	۶۲۸,۰۷۵	۶۳۲,۱۹۵	۶۷۸,۰۳۹	۶۵۸,۶۵۷	۶۵۴,۰۲۶	۶۳۵,۲۱۶	۶۴۲,۸۳۷	۵۵۴,۱۲۳	۳۸۱,۸۸۷	۴۲۱,۵۲۱	۴۲۱,۷۸۵	ساختمان خصوصی شهری
۳۳,۶۴۱	۳۹,۷۵۷	۴۶,۲۱۲	۴۷,۲۸۰	۵۶,۹۲۹	۶۹,۷۸۱	۷۱,۲۷۵	۶۳,۵۷۸	۵۷,۰۳۱	۵۶,۲۱۴	۶۴,۲۱۳	۵۷,۳۵۱	۴۷,۰۱۹	ساختمان خصوصی روستایی

۱۳۹۵	۱۳۹۴	۱۳۹۳	۱۳۹۲	۱۳۹۱	۱۳۹۰	۱۳۸۹	۱۳۸۸	۱۳۸۷	۱۳۸۶	۱۳۸۵	۱۳۸۴	۱۳۸۳	شرح - میلیارد ریال	
۳۲۹,۸۷۹	۲۸۵,۴۳۲	۳۰۷,۳۶۹	۲۳۷,۹۸۴	۲۵۰,۹۴۶	۳۷۸,۳۶۵	۳۳۷,۷۵۲	۳۴۹,۱۸۶	۳۳۴,۱۰۳	۲۹۸,۹۰۶	۲۸۵,۴۵۲	۲۶۳,۲۸۴	۲۲۸,۴۲۸	ساختمان دولتی	۳۳
۸۸۸,۷۹۴	۸۳۶,۶۹۳	۸۸۷,۸۱۶	۸۸۵,۱۶۸	۸۸۶,۵۷۲	۹۶۳,۶۲۱	۹۳۰,۰۸۴	۸۶۴,۶۴۹	۸۲۸,۸۲۱	۸۵۶,۴۴۰	۸۰۴,۰۳۶	۷۷۱,۳۰۷	۷۱۰,۲۷۳	خدمات بازرگانی (عمده‌فروشی و خرده‌فروشی)	۳۴
۵۱,۷۵۹	۴۸,۷۲۵	۵۳,۵۷۴	۶۰,۳۵۹	۵۲,۳۱۷	۴۸,۷۷۹	۴۵,۶۲۵	۴۵,۴۷۰	۴۸,۳۶۴	۴۸,۳۱۸	۴۴,۶۸۳	۴۱,۳۶۷	۳۷,۱۷۴	خدمات تعمیراتی (باستثنای ماشینهای الکترونیک)	۳۵
۲۴,۵۶۶	۲۳,۱۲۶	۲۹,۳۵۵	۲۵,۷۸۱	۲۸,۷۳۶	۳۴,۰۰۰	۳۱,۱۹۲	۳۱,۹۸۳	۲۷,۹۲۷	۴۲,۵۵۹	۴۰,۹۶۵	۴۱,۴۷۹	۳۶,۰۲۶	هتل و رستوران	۳۶
۱۲,۰۹۶	۱۱,۱۸۳	۱۰,۵۵۸	۱۳,۰۵۱	۱۷,۸۲۴	۱۵,۱۴۹	۱۸,۹۲۸	۱۷,۱۷۲	۱۲,۸۹۴	۱۳,۵۹۷	۱۳,۲۵۲	۲۶,۷۶۶	۲۵,۱۵۰	حمل و نقل با راه آهن	۳۷
۶۷۰,۳۷۹	۶۱۹,۷۱۵	۶۶۰,۰۲۸	۶۴۸,۱۶۳	۶۴۲,۸۱۴	۶۱۵,۶۰۲	۶۰۶,۴۱۴	۵۸۶,۸۳۱	۵۶۴,۷۰۷	۵۲۵,۶۲۳	۴۸۳,۱۵۹	۴۳۸,۸۱۶	۴۱۹,۱۷۶	حمل و نقل جاده‌ای	۳۸
۳۰,۴۱۸	۲۸,۱۲۴	۲۶,۹۲۲	۲۳,۲۵۵	۱۹,۸۵۲	۲۰,۷۹۴	۲۷,۸۵۵	۲۸,۷۸۷	۲۵,۰۰۴	۲۲,۳۸۳	۲۰,۷۸۶	۲۰,۴۳۴	۲۰,۳۲۹	حمل و نقل دریائی	۳۹
۲۸,۸۳۴	۳۵,۹۰۴	۳۲,۶۷۶	۳۲,۴۰۷	۲۹,۵۰۵	۳۳,۴۰۲	۳۱,۵۱۶	۲۸,۳۲۹	۲۵,۵۶۷	۲۵,۸۴۶	۲۳,۶۵۲	۱۹,۳۱۷	۱۶,۲۷۸	حمل و نقل هوائی	۴۰
۶۶,۰۸۳	۶۱,۰۹۸	۶۴,۸۵۱	۶۱,۸۹۹	۶۰,۸۳۲	۶۰,۳۹۸	۶۱,۱۹۴	۵۷,۴۱۲	۴۹,۹۸۵	۴۷,۳۱۳	۴۶,۰۰۰	۴۰,۳۲۹	۳۸,۲۶۴	خدمات پشتیبانی و کمکی حمل و نقل	۴۱
۲۳,۹۲۴	۲۲,۳۰۹	۲۶,۴۶۴	۲۳,۳۷۱	۲۴,۰۵۲	۲۱,۹۶۰	۲۳,۳۴۴	۲۱,۱۲۰	۱۸,۱۶۶	۱۸,۳۹۷	۱۶,۹۳۵	۱۳,۹۳۹	۱۰,۳۸۷	خدمات انبارداری	۴۲
۶,۴۴۸	۶,۴۹۶	۵,۶۲۵	۷,۸۱۶	۹,۶۷۹	۶,۱۲۰	۵,۸۹۶	۵,۴۲۹	۶,۱۶۳	۶,۳۴۸	۵,۱۸۲	۴,۵۱۸	۳,۰۰۲	خدمات پست	۴۳
۱۳۸,۵۸۶	۱۳۹,۶۲۲	۱۵۲,۱۰۹	۱۵۲,۱۵۳	۱۴۳,۰۶۵	۱۲۳,۹۱۱	۱۰۵,۸۶۱	۹۲,۶۱۳	۷۸,۷۶۰	۵۵,۳۴۰	۳۸,۸۷۶	۳۱,۵۴۸	۲۱,۴۴۴	خدمات مخابرات	۴۴
۳۱۸,۳۶۴	۳۱۳,۱۳۳	۳۰۷,۳۶۶	۲۸۳,۹۱۴	۲۶۱,۳۷۹	۲۴۴,۳۰۷	۲۳۸,۷۶۰	۲۱۳,۴۴۱	۱۸۱,۷۲۲	۱۹۵,۳۷۲	۱۸۱,۸۱۹	۱۴۹,۴۰۱	۱۲۹,۳۴۱	واسطه‌گری‌های پولی	۴۵
۴۳,۱۲۵	۴۲,۴۹۰	۴۵,۱۷۶	۸۵,۳۷۶	۳۹,۶۵۶	۳۱,۵۵۷	۲۸,۵۹۸	۲۴,۶۳۵	۲۴,۴۵۴	۲۳,۶۷۵	۲۴,۳۴۰	۲۲,۸۰۲	۲۱,۸۲۱	بیمه (بجز تامین اجتماعی اجباری)	۴۶
۹۳,۳۳۰	۹۱,۷۲۱	۹۱,۶۳۷	۸۷,۶۱۱	۸۸,۳۶۴	۸۳,۳۹۳	۷۳,۶۹۵	۶۵,۹۹۰	۶۵,۸۳۲	۶۲,۴۹۳	۵۵,۸۳۲	۵۵,۱۴۲	۴۲,۰۰۲	خدمات مستغلات اجاره‌ای شهری (واقعی)	۴۷
۷۳۱,۲۵۴	۷۱۸,۶۵۱	۷۱۰,۹۳۵	۶۸۸,۴۹۶	۶۷۶,۸۸۲	۶۳۳,۲۸۰	۵۶۴,۷۶۶	۵۴۸,۳۳۸	۵۷۵,۹۳۲	۵۹۰,۳۷۶	۴۸۰,۱۰۳	۴۱۳,۶۲۸	۳۷۹,۵۵۲	خدمات مستغلات شخصی شهری (برآوردی)	۴۸

۱۳۹۵	۱۳۹۴	۱۳۹۳	۱۳۹۲	۱۳۹۱	۱۳۹۰	۱۳۸۹	۱۳۸۸	۱۳۸۷	۱۳۸۶	۱۳۸۵	۱۳۸۴	۱۳۸۳	شرح - میلیارد ریال
۵۲,۳۴۹	۵۱,۴۴۷	۵۱,۵۹۵	۵۳,۸۹۹	۵۲,۵۰۶	۴۶,۹۶۱	۴۵,۲۷۴	۴۱,۵۸۴	۴۲,۴۹۵	۴۱,۹۷۳	۳۸,۱۷۹	۳۷,۱۱۲	۳۷,۰۱۳	خدمات مسکونی روستایی
۵۹,۲۷۵	۵۸,۲۵۴	۶۰,۵۵۳	۵۸,۰۱۱	۵۲,۲۴۱	۴۷,۶۴۴	۴۲,۴۲۱	۳۶,۷۹۰	۳۲,۴۶۷	۳۳,۸۹۴	۳۴,۱۴۰	۳۱,۰۶۷	۲۷,۴۱۲	خدمات مستغلات غیرمسکونی
۸,۱۳۹	۷,۹۹۸	۸,۴۱۷	۸,۴۲۱	۹,۵۳۹	۸,۳۲۷	۶,۷۳۴	۴,۴۲۲	۵,۶۵۴	۹,۷۳۷	۷,۸۵۰	۴,۷۰۹	۵,۳۹۷	خدمات دلان مستغلات
۱۹,۱۴۱	۱۸,۸۱۱	۱۶,۱۲۶	۱۸,۱۵۴	۱۸,۶۵۴	۱۸,۲۵۲	۲۵,۵۹۶	۲۰,۱۷۳	۲۰,۷۶۳	۱۹,۹۸۲	۲۱,۴۱۷	۲۱,۶۲۸	۲۲,۷۵۲	کرایه و فعالیت‌های کسب و کار
۲۵۸,۸۰۲	۲۱۷,۶۰۸	۲۰۲,۵۶۳	۲۳۲,۶۸۷	۲۲۳,۲۵۳	۲۵۳,۴۰۴	۲۹۲,۰۹۶	۲۸۳,۰۸۳	۲۸۳,۱۵۵	۲۷۱,۹۷۳	۳۶۴,۰۹۸	۳۸۵,۱۷۷	۳۱۳,۱۳۳	خدمات امور عمومی
۲۱۱,۵۰۱	۱۷۷,۸۳۶	۱۹۳,۴۶۸	۱۹۴,۷۰۳	۲۰۲,۵۱۹	۲۰۲,۷۱۵	۱۸۴,۱۴۹	۲۰۱,۹۳۱	۲۰۶,۸۰۵	۲۰۷,۳۴۸	۲۱۴,۳۴۸	۱۹۱,۶۸۸	۱۸۵,۵۵۵	خدمات امور دفاعی
۳۸,۳۰۴	۳۲,۲۰۷	۳۰,۸۲۵	۲۵,۶۹۹	۲۷,۰۵۳	۲۶,۴۶۷	۲۶,۹۶۷	۲۸,۹۹۸	۲۷,۸۷۳	۳۸,۷۸۴	۴۳,۶۶۳	۲۸,۴۱۱	۴۲,۷۷۵	خدمات امور انتظامی
۶۷,۰۰۷	۵۶,۳۴۱	۶۲,۱۴۴	۴۵,۹۱۰	۴۱,۱۸۳	۴۰,۰۰۲	۳۵,۷۸۰	۳۰,۶۱۱	۳۳,۵۸۹	۳۹,۳۴۵	۳۶,۱۳۱	۳۳,۹۷۹	۲۶,۹۱۴	تامین اجتماعی اجباری
۵۵,۹۸۱	۵۵,۹۳۱	۵۸,۶۷۱	۵۵,۶۳۴	۵۱,۵۷۶	۵۱,۰۰۴	۵۲,۵۰۶	۴۶,۴۳۲	۴۸,۸۰۵	۴۶,۹۶۶	۴۱,۲۵۱	۳۷,۲۸۹	۳۴,۳۵۵	آموزش خصوصی
۳۴,۳۸۳	۴۴,۰۰۹	۴۳,۱۷۲	۳۸,۵۸۸	۴۴,۷۸۶	۴۰,۸۱۸	۴۹,۰۷۵	۴۵,۲۶۴	۴۲,۰۲۱	۶۴,۲۷۱	۲۵,۵۸۴	۲۵,۳۳۱	۴۲,۴۱۸	آموزش دولتی
۱۹۰,۵۸۱	۱۷۷,۲۱۸	۱۶۶,۹۷۵	۱۴۸,۷۵۸	۱۳۷,۵۵۵	۱۴۹,۵۵۳	۱۵۹,۲۸۷	۱۵۰,۱۰۸	۱۶۱,۴۰۴	۱۷۰,۷۲۴	۱۴۳,۸۹۷	۱۴۷,۷۵۵	۱۲۳,۷۴۳	بهداشت خصوصی
۱۴۷,۳۰۴	۲۰۰,۹۱۵	۱۶۲,۸۸۲	۱۳۶,۹۶۳	۱۱۵,۸۹۷	۱۰۴,۴۰۹	۱۰۱,۳۲۰	۱۲۶,۳۴۰	۱۲۸,۵۳۸	۱۰۴,۳۳۶	۷۱,۱۵۱	۵۳,۲۷۲	۷۵,۸۵۹	بهداشت دولتی
۲۵,۳۲۹	۲۵,۴۷۷	۲۵,۱۷۹	۲۵,۳۷۳	۲۴,۳۸۵	۳۰,۲۰۶	۳۴,۲۹۳	۲۷,۵۱۵	۲۴,۷۶۸	۲۵,۷۷۸	۳۳,۰۲۷	۲۰,۵۱۰	۲۱,۶۵۸	فعالیت‌های تفریحی، هنری، فرهنگی و ورزشی
۲۷,۷۰۶	۲۷,۶۸۲	۲۹,۳۶۷	۲۹,۰۰۱	۳۰,۲۵۷	۳۰,۸۴۷	۳۳,۸۶۴	۳۳,۵۹۹	۳۲,۹۶۹	۳۹,۶۱۹	۳۶,۳۵۲	۳۸,۳۲۳	۳۴,۲۸۸	سایر فعالیت‌های خدماتی
۱۰,۶۱۶,۷۳۹	۹,۵۸۶,۰۶۹	۹,۷۵۲,۷۳۲	۹,۴۱۷,۳۱۱	۹,۳۷۸,۶۸۹	۱۰,۱۶۷,۶۹۳	۹,۸۳۳,۳۲۳	۹,۲۶۰,۸۷۲	۸,۹۸۳,۴۱۳	۸,۹۳۳,۵۷۹	۸,۲۸۹,۵۱۶	۷,۸۳۳,۷۶۴	۷,۳۵۱,۵۷۶	ارزش ستانده ناخالص به قیمت پایه

۱۳۹۵	۱۳۹۴	۱۳۹۳	۱۳۹۲	۱۳۹۱	۱۳۹۰	۱۳۸۹	۱,۳۸۸	۱۳۸۷	۱۳۸۶	۱۳۸۵	۱۳۸۴	۱۳۸۳	شرح - میلیارد ریال	
۳۴۹,۲۵۶	۳۰۸,۳۷۸	۲۸۵,۲۹۲	۲۵۱,۴۱۶	۱۶۳,۱۳۶	۱۲۲,۹۹۶	۸۵,۴۷۹	۹۳,۵۸۶	۷۷,۶۴۴	۶۹,۴۲۵	۶۰,۴۷۲	۵۴,۹۱۶	۴۶,۹۸۱	۱	زراعت
۴۲۸,۷۴۴	۳۶۰,۵۹۳	۳۰۳,۴۲۸	۲۵۳,۷۷۰	۲۲۴,۵۵۷	۱۴۷,۶۶۰	۱۱۳,۴۲۸	۹۳,۱۹۴	۶۷,۸۲۸	۶۹,۷۴۰	۵۱,۴۹۶	۴۵,۲۶۵	۳۸,۷۰۴	۲	دامپروری و شکار
۱,۰۴۷	۱,۱۱۷	۸۶۵	۷۵۳	۴۹۳	۳۶۶	۲۷۶	۳۰۴	۲۹۸	۲۴۹	۲۰۲	۱۳۸	۱۲۳	۳	جنگلداری
۴۱,۶۶۷	۳۵,۷۰۲	۳۳,۴۵۰	۲۷,۱۱۹	۱۸,۲۰۸	۱۰,۲۱۸	۶,۷۴۱	۵,۳۰۶	۴,۲۱۳	۴,۰۲۱	۳,۷۲۶	۳,۰۴۴	۲,۳۷۵	۴	ماهگیری
۴۰,۹۹۱	۲۳,۶۶۱	۲۲,۸۱۶	۲۰,۲۱۳	۱۵,۹۵۷	۲۰,۹۱۴	۱۹,۹۷۰	۱۶,۱۹۶	۱۵,۴۰۵	۱۳,۷۱۵	۱۰,۱۴۹	۸,۷۶۵	۶,۸۰۲	۵	استخراج نفت خام و گاز طبیعی
۳۷۴,۰۴۸	۲۴۶,۵۱۴	۲۳۰,۸۳۶	۱۷۵,۵۷۵	۱۴۸,۸۰۳	۱۳۴,۹۱۱	۱۰۷,۹۰۵	۸۵,۸۱۷	۷۱,۹۵۴	۵۹,۰۰۱	۴۴,۷۵۸	۳۵,۰۹۶	۲۵,۰۰۸	۶	فرآورده‌های نفتی (پالایشگاه‌ها)
۴۱,۴۴۹	۳۸,۳۷۱	۴۵,۵۹۴	۳۶,۵۵۲	۲۳,۷۳۲	۱۹,۴۷۴	۱۲,۶۹۷	۱۰,۲۵۰	۸,۹۱۰	۷,۸۶۴	۶,۵۲۹	۳,۷۸۴	۳,۰۸۸	۷	معادن
۵۷۴,۸۹۰	۵۷۸,۸۶۸	۵۶۴,۱۲۸	۵۲۱,۱۰۱	۳۶۳,۱۳۱	۲۷۸,۴۳۰	۲۱۱,۴۱۲	۱۴۵,۷۱۶	۱۱۷,۱۲۴	۹۷,۱۸۴	۷۸,۴۵۶	۶۵,۸۴۷	۵۸,۲۴۳	۸	تولید محصولات غذائی و آشامیدنی‌ها
۲,۵۰۱	۳,۲۵۵	۳,۶۵۶	۶,۱۱۸	۲,۹۵۵	۱,۹۵۰	۲,۰۶۴	۱,۶۱۸	۱,۰۷۰	۷۱۸	۵۹۴	۶۷۶	۵۸۱	۹	تولید محصولات از توتون و تنباکو
۶۸,۵۶۹	۵۹,۹۲۲	۶۴,۲۵۶	۶۹,۴۲۱	۵۱,۶۸۸	۴۰,۳۲۱	۴۲,۱۰۶	۳۱,۹۰۷	۳۰,۴۰۳	۲۷,۳۳۲	۲۵,۴۶۴	۲۳,۰۲۶	۲۰,۰۳۹	۱۰	تولید منسوجات
۲,۷۸۰	۷,۱۸۸	۶,۸۱۵	۵,۸۹۰	۴,۰۳۴	۳,۴۹۲	۱,۴۸۶	۱,۳۸۴	۱,۳۴۳	۱,۰۹۶	۹۳۵	۶۶۰	۹۸۰	۱۱	تولید پوشاک، عمل آوری و رنگ کردن پوست خردار
۸,۳۲۵	۱۱,۸۸۵	۱۰,۴۷۶	۱۱,۸۲۰	۹,۶۲۹	۵,۳۹۷	۵,۵۲۶	۴,۹۰۱	۴,۱۴۳	۴,۸۸۶	۳,۶۷۲	۳,۰۳۸	۲,۹۶۶	۱۲	دباغی، پرداخت و تهیه چرم و محصولات چرمی
۸,۱۴۶	۷,۷۹۱	۸,۷۴۲	۸,۹۵۳	۸,۷۴۶	۵,۶۳۶	۴,۸۶۰	۲,۷۷۸	۲,۷۲۶	۲,۹۱۶	۱,۹۰۹	۱,۸۱۷	۱,۷۱۹	۱۳	تولید چوب و محصولات چوبی
۴۱,۹۱۸	۴۹,۵۹۰	۴۵,۵۱۵	۴۵,۸۰۳	۳۲,۳۴۴	۲۳,۰۰۶	۲۰,۵۳۴	۱۶,۶۰۵	۱۶,۹۹۳	۱۳,۷۶۲	۱۲,۸۳۶	۹,۶۱۶	۹,۴۳۴	۱۴	تولید کاغذ و محصولات کاغذی
۶۶,۲۲۵	۵۹,۶۳۶	۸۰,۵۷۷	۷۷,۷۰۵	۴۱,۴۳۰	۲۸,۴۹۰	۲۷,۲۴۱	۲۳,۸۸۶	۱۹,۶۲۵	۱۲,۴۲۵	۱۰,۳۹۴	۸,۰۱۷	۳,۲۴۱	۱۵	تولید فرآورده‌های نفتی (غیر از پالایشگاه‌ها)
۶۱۰,۹۵۴	۵۳۹,۸۴۳	۶۰۸,۹۱۲	۵۷۹,۴۷۳	۳۹۷,۷۹۹	۲۶۷,۷۴۸	۱۹۲,۱۰۷	۱۶۲,۳۸۲	۱۵۷,۵۸۰	۱۲۸,۴۳۹	۱۰۰,۱۸۸	۷۶,۸۷۷	۵۵,۰۸۷	۱۶	تولید مواد و محصولات شیمیائی

۱۳۹۵	۱۳۹۴	۱۳۹۳	۱۳۹۲	۱۳۹۱	۱۳۹۰	۱۳۸۹	۱,۳۸۸	۱۳۸۷	۱۳۸۶	۱۳۸۵	۱۳۸۴	۱۳۸۳	شرح - میلیارد ریال
۱۴۶,۶۴۴	۱۲۵,۴۸۶	۱۵۰,۵۴۱	۱۵۶,۷۳۶	۹۲,۹۴۴	۷۱,۹۷۶	۶۷,۲۸۲	۶۱,۵۹۸	۴۱,۵۶۸	۳۷,۷۲۲	۲۹,۴۶۵	۲۴,۸۹۱	۱۸,۲۰۲	تولید محصولات لاستیکی و پلاستیکی
۱۶۱,۱۰۱	۱۴۵,۹۶۶	۱۶۶,۵۹۱	۱۶۱,۲۴۸	۱۱۳,۶۱۵	۹۳,۹۷۱	۷۷,۴۰۷	۶۳,۴۳۴	۴۸,۷۰۹	۳۹,۴۹۹	۳۱,۷۳۵	۲۷,۱۰۲	۲۴,۶۲۵	تولید محصولات کانی غیر فلزی
۴۷۸,۸۲۱	۳۵۳,۶۷۲	۴۵۱,۷۲۴	۴۷۸,۰۰۵	۳۴۰,۸۸۹	۲۴۰,۵۱۶	۱۸۴,۵۷۱	۱۳۹,۹۰۳	۱۵۱,۰۷۴	۱۲۷,۳۶۶	۹۱,۵۱۵	۵۸,۹۳۷	۴۸,۲۱۱	تولید فلزات اساسی
۹۴,۵۸۴	۹۲,۴۰۲	۹۱,۱۳۳	۸۰,۹۸۷	۵۹,۰۸۰	۶۰,۷۱۰	۴۴,۱۱۵	۴۳,۶۶۱	۴۱,۷۷۸	۲۶,۶۷۳	۲۵,۰۷۵	۲۰,۱۸۶	۲۰,۰۲۲	تولید محصولات فلزی فابریکی بجز ماشین آلات و تجهیزات
۶۸,۸۷۸	۶۹,۶۴۱	۶۹,۰۶۴	۵۸,۷۶۰	۳۹,۸۱۷	۳۸,۴۲۷	۴۵,۶۶۹	۳۳,۹۷۵	۲۹,۸۵۳	۲۶,۷۶۹	۱۸,۷۵۹	۱۷,۱۱۹	۱۴,۵۳۸	تولید ماشین آلات و تجهیزات
۱۰۲,۵۰۸	۱۰۲,۱۶۴	۱۲۵,۴۵۹	۱۱۱,۸۲۱	۶۴,۲۲۵	۴۴,۹۲۳	۴۱,۶۵۸	۳۷,۴۵۹	۳۳,۵۹۷	۲۸,۰۷۹	۲۲,۵۱۸	۱۷,۴۰۹	۱۶,۲۶۲	تولید ماشین آلات مولد و انتقال دهنده نیروی برق و دستگاه‌های برقی
۵,۸۷۰	۴,۹۳۷	۶,۲۹۱	۵,۲۱۲	۱۷,۹۸۹	۹,۵۴۸	۵,۸۶۰	۵,۲۲۹	۵,۵۸۱	۶,۰۰۰	۵,۰۱۳	۵,۰۳۹	۴,۲۸۹	تولید رادیو تلویزیون، دستگاه‌ها و وسائل ارتباطی
۱۴,۷۷۱	۱۳,۵۲۴	۷,۰۵۷	۶,۵۲۸	۴,۶۳۸	۴,۱۰۵	۳,۲۵۹	۴,۵۴۶	۲,۶۳۹	۲,۷۷۸	۱,۸۶۷	۱,۴۳۸	۱,۴۸۳	تولید وسائل پزشکی و اندازه‌گیری
۳۹۷,۹۸۸	۳۲۷,۹۹۱	۳۵۱,۴۲۳	۳۱۹,۶۹۲	۲۰۱,۱۶۳	۲۶۱,۴۲۱	۲۱۹,۰۳۶	۱۸۵,۳۱۴	۱۶۶,۲۹۶	۱۳۲,۷۶۳	۱۱۰,۴۹۶	۱۰۶,۶۶۱	۹۶,۶۲۹	تولید وسائل نقلیه موتوری و تریلر
۱۴۳,۱۸۵	۹۸,۲۴۳	۱۲۸,۲۴۶	۸۵,۴۹۵	۱۱۲,۰۳۷	۹۸,۸۰۰	۶۲,۳۴۱	۵۸,۸۰۴	۵۵,۱۵۷	۴۳,۹۳۳	۲۸,۰۴۸	۲۷,۸۲۰	۲۹,۱۶۰	تولید سایر تجهیزات و وسائل حمل و نقل
۹,۰۷۶	۱۰,۴۸۳	۹,۰۵۰	۷,۱۰۶	۶,۹۶۸	۷,۰۶۷	۷,۵۱۵	۵,۸۲۸	۳,۹۷۶	۳,۱۰۱	۲,۱۱۴	۱,۵۹۵	۱,۶۴۴	سایر صنایع
۷۸,۲۳۷	۷۰,۷۶۰	۶۲,۴۲۸	۴۸,۵۳۱	۴۶,۰۲۲	۴۳,۱۱۵	۱۴,۴۷۴	۱۱,۸۶۳	۱۲,۲۱۶	۱۰,۸۷۶	۹,۴۹۳	۸,۷۹۶	۸,۱۹۱	برق
۱۱۱,۴۰۰	۱۰۱,۱۱۵	۹۴,۰۱۰	۷۱,۳۴۶	۶۹,۸۱۶	۶۹,۳۰۱	۲۳,۳۹۳	۱۶,۴۱۱	۱۵,۳۱۱	۱۳,۰۰۹	۱۰,۳۵۹	۹,۱۴۶	۸,۸۴۰	گاز
۲۸,۹۱۸	۲۶,۳۶۷	۲۹,۷۳۶	۲۵,۵۷۷	۲۲,۷۶۰	۲۳,۹۶۵	۱۱,۰۱۲	۸,۸۲۱	۸,۴۹۵	۸,۴۰۱	۶,۵۶۱	۷,۰۳۷	۶,۷۰۸	آب
۴۵۲,۶۶۳	۵۳۶,۲۸۵	۶۲۷,۷۷۵	۵۸۷,۴۱۹	۵۰۰,۴۰۷	۳۴۶,۸۸۹	۲۸۵,۵۰۵	۲۴۶,۶۲۷	۲۵۳,۵۶۴	۱۶۱,۳۰۳	۹۴,۸۴۷	۸۶,۸۰۹	۷۵,۲۲۲	ساختمان خصوصی شهری
۵۰,۳۷۶	۵۶,۰۸۰	۶۷,۰۹۳	۶۳,۷۵۹	۶۰,۲۹۱	۵۲,۳۹۲	۴۴,۴۵۱	۳۵,۳۱۲	۳۲,۰۳۶	۲۳,۴۲۰	۲۲,۶۲۸	۱۶,۷۳۹	۱۱,۸۷۸	ساختمان خصوصی روستایی

۱۳۹۵	۱۳۹۴	۱۳۹۳	۱۳۹۲	۱۳۹۱	۱۳۹۰	۱۳۸۹	۱,۳۸۸	۱۳۸۷	۱۳۸۶	۱۳۸۵	۱۳۸۴	۱۳۸۳	شرح - میلیارد ریال	
۵۱۳,۴۴۰	۴۱۰,۰۰۹	۴۵۳,۰۴۹	۳۲۸,۴۴۴	۲۶۹,۶۴۳	۲۸۵,۹۵۰	۲۱۲,۱۱۶	۱۹۶,۵۷۹	۱۹۰,۱۳۶	۱۲۸,۰۷۸	۱۰۴,۰۶۴	۸۳,۴۶۰	۶۴,۱۳۳	۳۳	ساختمان دولتی
۴۳۵,۸۸۳	۳۹۰,۰۹۶	۳۷۶,۳۱۷	۳۳۰,۶۳۳	۲۵۱,۸۴۸	۲۰۵,۹۳۰	۱۵۱,۴۰۹	۱۱۹,۷۸۱	۱۰۶,۰۲۶	۹۳,۹۴۱	۷۴,۸۹۳	۶۳,۷۷۱	۵۳,۳۷۵	۳۴	خدمات بازرگانی (عمده فروشی و خرده فروشی)
۳۶,۰۵۸	۳۲,۲۲۹	۲۸,۳۷۵	۲۵,۳۹۴	۱۶,۸۳۳	۱۲,۲۵۱	۱۰,۰۷۹	۸,۴۳۴	۷,۵۷۸	۶,۲۷۵	۴,۹۱۲	۴,۰۷۷	۳,۲۰۸	۳۵	خدمات تعمیراتی (باستثنای ماشین های الکترونیک)
۳۲,۳۱۱	۲۸,۷۸۱	۳۱,۳۴۹	۲۲,۰۵۵	۱۸,۰۲۳	۱۵,۰۸۰	۱۲,۴۳۸	۱۰,۱۹۳	۷,۹۵۹	۸,۸۶۵	۷,۲۰۰	۶,۴۵۴	۴,۹۴۶	۳۶	هتل و رستوران
۲۰,۶۰۳	۱۸,۷۶۰	۱۴,۳۳۰	۹,۹۰۰	۷,۸۷۲	۶,۸۶۱	۵,۹۱۳	۴,۶۸۱	۴,۶۸۶	۴,۰۶۲	۳,۹۰۸	۲,۸۷۴	۲,۳۴۰	۳۷	حمل و نقل با راه آهن
۴۸۲,۸۸۲	۴۴۰,۰۹۰	۳۹۹,۷۹۷	۳۳۴,۹۶۵	۲۸۲,۴۳۳	۲۱۴,۶۱۹	۱۳۲,۲۵۲	۸۰,۴۰۸	۷۸,۸۸۷	۶۷,۳۴۰	۴۸,۷۸۴	۳۷,۰۶۶	۳۰,۴۶۰	۳۸	حمل و نقل جاده ای
۴۸,۲۸۳	۴۳,۹۱۸	۴۷,۱۱۳	۳۴,۴۴۲	۲۳,۶۱۸	۱۸,۶۷۸	۱۷,۱۷۳	۱۶,۴۸۹	۲۰,۰۲۳	۱۴,۴۷۷	۹,۳۸۵	۸,۱۹۲	۷,۱۸۵	۳۹	حمل و نقل دریائی
۴۰,۴۳۷	۳۶,۸۳۳	۳۲,۲۳۴	۲۶,۴۷۹	۱۸,۲۰۷	۱۴,۴۸۸	۱۱,۸۱۴	۱۰,۸۷۷	۱۰,۱۹۶	۹,۳۷۸	۸,۰۲۵	۶,۵۴۳	۵,۰۸۲	۴۰	حمل و نقل هوائی
۳۶,۳۴۷	۳۳,۲۲۷	۳۵,۶۴۹	۲۸,۹۴۸	۲۱,۲۳۳	۱۸,۲۱۸	۱۵,۰۷۹	۱۲,۴۴۴	۱۱,۳۱۰	۹,۷۷۷	۷,۵۰۲	۵,۶۷۸	۴,۳۷۹	۴۱	خدمات پشتیبانی و کمکی حمل و نقل
۱۴,۹۸۳	۱۲,۹۴۳	۱۳,۱۲۵	۱۰,۲۱۴	۷,۹۷۳	۵,۴۶۰	۴,۳۰۲	۳,۲۸۲	۲,۶۲۷	۲,۲۹۰	۱,۸۱۰	۱,۳۲۵	۹۰۳	۴۲	خدمات انبارداری
۵,۳۰۹	۵,۱۶۳	۲,۹۸۴	۲,۴۳۴	۱,۹۸۵	۱,۵۸۱	۱,۰۹۷	۸۶۸	۸۱۵	۷۰۹	۶۴۸	۵۲۳	۴۱۹	۴۳	خدمات پست
۸۰,۶۳۴	۷۸,۴۰۵	۷۳,۹۴۱	۶۳,۶۹۷	۵۱,۲۵۶	۴۰,۹۷۱	۳۴,۶۲۴	۳۰,۰۵۸	۲۵,۷۳۲	۲۰,۸۶۷	۱۰,۶۳۵	۱۰,۵۴۰	۵,۷۹۷	۴۴	خدمات مخابرات
۱۴۹,۳۳۶	۱۳۰,۷۷۲	۱۰۱,۶۳۵	۹۸,۸۹۵	۸۲,۲۵۷	۴۹,۳۶۴	۳۱,۵۷۱	۲۱,۹۹۳	۱۶,۶۳۱	۱۴,۱۶۲	۱۱,۴۰۶	۹,۰۶۹	۶,۴۸۶	۴۵	واسطه گیری های پولی
۳۷,۱۰۲	۳۰,۱۸۶	۲۶,۵۴۵	۲۷,۱۵۵	۱۶,۵۷۱	۱۰,۸۹۲	۸,۱۳۳	۶,۴۵۲	۵,۸۰۱	۴,۴۵۰	۳,۴۱۶	۲,۶۴۸	۲,۰۴۹	۴۶	بیمه (بجز تامین اجتماعی اجباری)
۶,۳۱۸	۵,۸۴۷	۴,۳۳۱	۳,۷۰۹	۲,۵۳۷	۲,۹۸۹	۲,۱۲۴	۱,۴۵۱	۱,۲۵۸	۱,۴۲۰	۱,۰۰۲	۸۱۴	۵۷۵	۴۷	خدمات مستغلات اجاره ای شهری (واقعی)
۴۸,۷۱۷	۴۵,۸۱۳	۳۳,۵۹۷	۲۹,۱۴۶	۲۷,۰۹۴	۲۲,۶۹۵	۱۶,۳۷۲	۱۱,۹۹۲	۱۰,۹۰۷	۱۳,۳۳۲	۸,۵۸۸	۶,۰۸۱	۵,۱۵۵	۴۸	خدمات مستغلات شخصی شهری (برآوردی)

۱۳۹۵	۱۳۹۴	۱۳۹۳	۱۳۹۲	۱۳۹۱	۱۳۹۰	۱۳۸۹	۱,۳۸۸	۱۳۸۷	۱۳۸۶	۱۳۸۵	۱۳۸۴	۱۳۸۳	شرح - میلیارد ریال
۵,۴۸۸	۵,۰۷۹	۴,۴۲۴	۳,۹۳۷	۳,۵۴۶	۳,۸۵۹	۲,۶۲۱	۲,۳۰۹	۲,۱۸۶	۲,۱۴۶	۱,۸۴۱	۱,۷۴۱	۱,۳۸۵	خدمات مسکونی روستایی
۴,۰۶۷	۳,۸۱۹	۲,۹۸۴	۲,۵۵۷	۲,۱۷۵	۱,۷۸۱	۱,۳۳۲	۸۸۲	۶۷۹	۸۲۱	۶۷۶	۵۲۹	۴۲۶	خدمات مستغلات غیرمسکونی
۴,۳۶۷	۳,۹۲۳	۳,۵۸۲	۳,۱۲۷	۲,۹۸۹	۲,۳۰۹	۱,۶۷۳	۱,۰۱۶	۱,۱۴۶	۱,۵۹۵	۱,۰۵۰	۵۵۰	۵۶۰	خدمات دلان مستغلات
۷,۷۳۲	۶,۹۶۸	۵,۰۶۲	۴,۶۱۳	۳,۸۱۸	۳,۰۷۸	۳,۷۲۸	۲,۵۶۳	۲,۳۷۳	۲,۱۲۳	۱,۹۵۹	۱,۷۶۲	۱,۶۲۰	کرایه و فعالیت‌های کسب و کار
۱۷۲,۹۳۵	۱۲۶,۳۹۲	۹۹,۰۸۴	۹۰,۹۶۶	۷۱,۷۲۲	۶۷,۴۰۶	۶۵,۰۸۱	۵۵,۲۵۱	۴۸,۶۲۲	۳۷,۱۴۲	۴۷,۴۸۹	۳۸,۹۴۷	۲۴,۱۷۴	خدمات امور عمومی
۱۳۰,۴۶۵	۹۴,۸۶۵	۸۵,۲۳۷	۶۹,۵۹۲	۶۰,۱۴۹	۵۱,۶۲۱	۳۸,۸۱۰	۳۷,۴۱۵	۳۳,۴۲۵	۲۶,۴۸۸	۲۶,۷۳۰	۱۸,۵۹۳	۱۳,۷۷۱	خدمات امور دفاعی
۲۳,۶۲۸	۱۷,۱۸۰	۱۳,۵۸۱	۹,۱۸۵	۸,۰۳۵	۶,۷۴۰	۵,۶۸۳	۵,۳۷۳	۴,۵۰۵	۴,۹۵۷	۵,۴۴۵	۲,۷۵۶	۳,۱۷۵	خدمات امور انتظامی
۲۶,۷۳۲	۱۹,۵۱۰	۱۷,۳۳۴	۸,۶۳۵	۶,۵۸۵	۷,۶۵۲	۳,۸۷۷	۲,۵۸۰	۲,۱۹۰	۲,۳۴۱	۲,۳۲۱	۱,۶۹۴	۹۸۰	تامین اجتماعی اجباری
۳۱,۱۶۱	۲۷,۲۴۰	۲۳,۹۸۸	۲۰,۲۸۸	۱۷,۰۳۰	۱۴,۶۹۱	۱۳,۲۱۶	۱۰,۲۶۸	۹,۳۵۰	۸,۱۰۷	۶,۱۱۵	۴,۵۷۵	۳,۵۴۶	آموزش خصوصی
۲۱,۵۷۴	۲۳,۸۷۸	۱۹,۴۳۴	۱۴,۰۱۰	۱۳,۵۶۸	۱۰,۴۳۰	۱۰,۵۰۴	۸,۵۳۵	۶,۹۵۲	۸,۴۲۱	۳,۲۶۷	۲,۵۱۲	۳,۳۰۶	آموزش دولتی
۱۳۳,۳۸۹	۱۰۸,۷۰۵	۸۱,۱۱۰	۵۷,۹۱۱	۴۰,۳۹۹	۳۴,۱۸۸	۳۰,۴۰۴	۲۳,۰۳۰	۲۰,۷۴۰	۱۸,۸۵۳	۱۳,۲۸۱	۱۱,۶۲۸	۸,۱۲۱	بهداشت خصوصی
۹۲,۴۰۳	۱۰۸,۹۸۵	۷۲,۹۷۸	۴۹,۳۰۰	۳۴,۸۰۲	۲۶,۶۷۸	۲۱,۹۵۰	۲۴,۰۳۲	۲۱,۲۸۸	۱۳,۶۵۷	۹,۰۹۰	۵,۲۷۱	۵,۶۷۸	بهداشت دولتی
۱۸,۴۲۲	۱۶,۱۶۶	۱۳,۲۸۴	۱۱,۳۷۶	۸,۶۲۹	۸,۱۰۱	۷,۷۵۳	۵,۳۹۸	۴,۲۵۱	۳,۷۲۲	۴,۳۳۳	۲,۴۱۳	۲,۰۴۳	فعالیت‌های تفریحی، هنری، فرهنگی و ورزشی
۱۷,۳۳۸	۱۵,۱۹۲	۱۳,۰۱۰	۱۰,۵۳۲	۸,۴۲۴	۶,۶۴۳	۵,۸۵۹	۴,۸۲۴	۳,۹۳۹	۳,۷۴۲	۲,۸۳۰	۲,۵۱۱	۱,۸۹۶	سایر فعالیت‌های خدماتی
۷,۶۸۵,۷۶۳	۶,۷۷۸,۴۰۲	۶,۸۸۲,۴۳۸	۵,۹۹۲,۴۴۱	۴,۶۴۱,۵۵۵	۳,۷۴۸,۳۳۵	۲,۸۷۰,۲۶۵	۲,۳۷۴,۰۷۶	۲,۱۶۱,۲۲۷	۱,۷۳۷,۹۰۷	۱,۳۵۴,۸۷۹	۱,۱۲۱,۹۱۱	۹۲۸,۳۵۶	مصارف واسطه به قیمت خریداران

۱۳۹۵	۱۳۹۴	۱۳۹۳	۱۳۹۲	۱۳۹۱	۱۳۹۰	۱۳۸۹	۱۳۸۸	۱۳۸۷	۱۳۸۶	۱۳۸۵	۱۳۸۴	۱۳۸۳	شرح - میلیارد ریال	
۱۵۱,۳۸۵	۱۴۳,۳۴۲	۱۳۶,۵۴۳	۱۳۶,۸۵۲	۱۲۹,۴۸۸	۱۲۲,۹۹۶	۱۴۲,۷۸۰	۱۴۲,۹۹۱	۱۰۹,۷۲۶	۱۶۱,۷۳۷	۱۶۳,۷۷۰	۱۵۹,۰۴۳	۱۵۴,۵۳۴	۱	زراعت
۱۷۶,۳۳۶	۱۶۹,۸۹۶	۱۶۶,۸۷۵	۱۶۰,۸۳۴	۱۵۴,۳۶۱	۱۴۷,۶۶۰	۱۴۲,۴۸۳	۱۴۰,۶۳۰	۱۳۵,۸۶۰	۱۵۲,۱۳۸	۱۴۳,۵۹۴	۱۳۴,۷۳۸	۱۲۷,۵۰۱	۲	دامپروری و شکار
۳۰۵	۳۴۰	۳۷۷	۳۳۳	۲۷۳	۳۶۶	۳۱۹	۴۱۳	۳۸۸	۳۷۳	۳۶۳	۲۷۳	۲۷۵	۳	جنگلداری
۱۷,۱۱۷	۱۵,۳۱۸	۱۵,۰۱۰	۱۴,۰۹۹	۱۱,۶۳۲	۱۰,۳۱۸	۹,۱۲۳	۸,۵۲۱	۷,۸۲۵	۹,۰۹۵	۹,۳۴۹	۸,۳۵۲	۷,۵۲۷	۴	ماهیگیری
۲۹,۶۷۴	۱۶,۲۵۷	۱۵,۷۷۹	۱۵,۷۱۹	۱۵,۰۱۰	۲۰,۹۱۴	۲۳,۷۵۶	۲۴,۱۶۳	۲۳,۳۱۳	۲۵,۷۷۰	۲۴,۳۷۰	۲۵,۸۱۷	۲۷,۷۰۴	۵	استخراج نفت خام و گاز طبیعی
۲۳۴,۶۵۹	۱۴۳,۸۹۱	۱۴۶,۷۳۵	۱۴۲,۹۹۷	۱۳۹,۰۸۱	۱۳۴,۹۱۱	۱۲۹,۷۵۷	۱۲۵,۹۶۴	۱۲۷,۶۶۷	۱۳۰,۶۵۳	۱۲۶,۶۱۰	۱۲۸,۳۱۳	۱۲۵,۳۳۵	۶	فرآورده‌های نفتی (پالایشگاه‌ها)
۲۱,۴۳۳	۲۰,۷۷۴	۲۳,۰۸۹	۲۲,۸۲۰	۲۰,۱۲۷	۱۹,۴۷۴	۱۷,۲۶۵	۱۴,۴۹۱	۱۴,۴۲۴	۱۲,۹۴۱	۱۱,۷۷۳	۱۰,۵۲۷	۹,۷۴۷	۷	معادن
۲۸۵,۳۱۸	۲۶۲,۷۳۵	۲۶۷,۷۴۳	۲۷۲,۶۴۲	۲۵۶,۷۳۵	۲۷۸,۴۳۰	۲۴۸,۱۹۵	۱۸۷,۳۳۲	۱۵۱,۳۴۸	۱۵۵,۲۶۰	۱۴۵,۸۲۱	۱۳۱,۵۳۸	۱۲۴,۸۲۴	۸	تولید محصولات غذایی و آشامیدنی‌ها
۱,۲۳۶	۱,۱۵۹	۱,۲۹۵	۲,۲۷۲	۱,۷۶۰	۱,۹۵۰	۲,۶۴۲	۲,۳۴۳	۱,۶۰۸	۱,۱۲۶	۱,۰۰۵	۱,۰۷۷	۹۶۰	۹	تولید محصولات از توتون و تنباکو
۳۳,۹۷۸	۳۱,۸۵۱	۳۵,۰۵۵	۴۰,۲۴۲	۳۸,۸۸۱	۴۰,۳۲۱	۵۱,۰۹۰	۴۴,۹۰۹	۴۳,۶۴۵	۴۲,۷۳۲	۴۴,۰۰۲	۴۴,۳۱۰	۴۰,۲۳۶	۱۰	تولید منسوجات
۱,۳۷۲	۱,۴۷۷	۱,۸۵۴	۲,۰۳۶	۲,۵۵۳	۳,۴۹۲	۱,۶۶۷	۱,۶۸۰	۱,۷۰۸	۱,۵۳۴	۱,۴۲۷	۱,۱۵۲	۱,۹۰۲	۱۱	تولید پوشاک، عمل آوری و رنگ کردن پوست خردار
۴,۱۲۳	۴,۰۶۵	۳,۶۹۶	۴,۶۵۲	۶,۷۹۲	۵,۳۹۷	۷,۱۱۹	۷,۲۵۸	۵,۸۴۵	۶,۹۷۷	۶,۴۳۶	۶,۰۰۵	۶,۱۶۱	۱۲	دباغی، پرداخت و تهیه چرم و محصولات چرمی
۴,۰۴۱	۳,۶۸۶	۴,۳۰۰	۴,۶۵۶	۶,۴۳۶	۵,۶۳۶	۵,۵۰۲	۳,۲۸۵	۳,۱۸۳	۳,۹۳۵	۳,۰۷۷	۳,۲۵۴	۳,۱۹۱	۱۳	تولید چوب و محصولات چوبی
۲۰,۷۶۴	۲۰,۹۴۵	۲۰,۴۹۵	۲۰,۷۸۲	۲۴,۲۰۴	۲۳,۰۰۶	۲۲,۸۴۱	۲۱,۸۶۹	۲۱,۴۹۶	۲۱,۱۴۰	۲۴,۳۸۵	۱۹,۴۴۶	۲۱,۴۰۳	۱۴	تولید کاغذ و محصولات کاغذی
۳۲,۷۸۸	۲۹,۳۶۹	۲۹,۶۳۳	۲۹,۶۱۸	۲۸,۳۹۱	۲۸,۴۹۰	۳۴,۹۳۴	۳۲,۰۲۵	۳۷,۸۷۶	۲۸,۰۸۴	۲۵,۶۸۱	۲۱,۷۳۹	۹,۵۴۱	۱۵	تولید فرآورده‌های نفتی (غیر از پالایشگاه‌ها)
۳۰۲,۴۸۰	۲۷۸,۲۲۳	۲۵۹,۷۶۰	۲۵۴,۱۹۱	۲۵۶,۴۲۳	۲۶۷,۷۴۸	۲۳۰,۸۹۵	۲۲۲,۷۹۱	۲۱۱,۹۵۶	۲۰۶,۵۷۶	۱۷۵,۱۳۰	۱۵۵,۷۴۲	۱۱۶,۸۲۴	۱۶	تولید مواد و محصولات شیمیایی

۱۳۹۵	۱۳۹۴	۱۳۹۳	۱۳۹۲	۱۳۹۱	۱۳۹۰	۱۳۸۹	۱۳۸۸	۱۳۸۷	۱۳۸۶	۱۳۸۵	۱۳۸۴	۱۳۸۳	شرح - میلیارد ریال	
۷۲,۶۲۸	۶۲,۱۹۷	۷۱,۷۰۹	۸۱,۷۱۶	۶۷,۷۶۱	۷۱,۹۷۶	۷۴,۲۳۹	۷۰,۵۸۴	۵۱,۹۶۹	۵۱,۷۳۷	۴۴,۳۷۷	۴۴,۲۵۰	۳۶,۵۸۹	۱۷	تولید محصولات لاستیکی و پلاستیکی
۷۹,۴۵۹	۸۴,۲۲۰	۹۲,۷۶۰	۱۰۰,۶۲۳	۹۲,۵۰۸	۹۳,۹۷۱	۸۱,۴۶۵	۶۵,۰۱۵	۵۴,۹۹۱	۵۳,۲۲۰	۴۴,۸۹۷	۳۹,۶۰۴	۴۰,۲۳۶	۱۸	تولید محصولات کانی غیرفلزی
۲۳۷,۱۹۷	۲۲۰,۰۷۷	۲۴۵,۳۱۸	۲۵۴,۸۷۷	۲۳۰,۱۴۷	۲۴۰,۵۱۶	۲۳۳,۸۵۶	۲۰۴,۶۱۶	۱۹۱,۱۲۵	۱۸۲,۱۰۵	۱۴۸,۱۴۶	۱۲۵,۴۰۹	۱۱۴,۴۹۰	۱۹	تولید فلزات اساسی
۴۶,۸۶۵	۴۸,۵۸۱	۴۹,۹۹۱	۴۶,۷۶۹	۴۲,۷۱۴	۶۰,۷۱۰	۴۷,۵۳۹	۵۰,۳۴۷	۴۸,۱۶۰	۳۸,۳۱۸	۴۲,۷۸۷	۴۱,۴۴۸	۴۸,۱۸۹	۲۰	تولید محصولات فلزی فابریکی بجز ماشین آلات و تجهیزات
۳۴,۰۹۸	۳۱,۹۴۵	۳۲,۵۳۳	۳۲,۰۷۰	۲۹,۷۸۰	۳۸,۴۲۷	۴۷,۵۷۱	۳۷,۳۳۵	۳۴,۳۱۳	۳۶,۰۴۲	۲۸,۸۴۴	۳۰,۲۴۰	۲۷,۵۳۵	۲۱	تولید ماشین آلات و تجهیزات
۵۰,۷۹۱	۴۷,۲۱۴	۵۹,۷۵۳	۵۷,۶۸۳	۴۴,۴۲۹	۴۴,۹۲۳	۴۷,۱۴۲	۴۴,۰۳۷	۳۸,۸۹۲	۳۵,۷۶۹	۳۱,۹۵۰	۳۰,۱۷۹	۳۳,۴۵۷	۲۲	تولید ماشین آلات مولد و انتقال دهنده نیروی برق و دستگاه‌های برقی
۲,۹۱۲	۲,۸۲۰	۳,۵۷۰	۳,۱۵۷	۱۲,۸۹۸	۹,۵۴۸	۴,۷۶۳	۴,۳۱۹	۴,۲۴۰	۴,۵۹۴	۴,۱۱۰	۴,۰۴۲	۳,۵۴۲	۲۳	تولید رادیو تلویزیون، دستگاه‌ها و وسایل ارتباطی
۷,۳۰۳	۶,۴۸۶	۳,۴۶۸	۳,۸۸۹	۲,۵۳۶	۴,۱۰۵	۳,۴۴۲	۵,۱۰۳	۳,۳۰۴	۳,۸۶۷	۲,۹۶۲	۲,۶۷۳	۲,۸۳۹	۲۴	تولید وسایل پزشکی و اندازه‌گیری
۱۹۷,۳۷۳	۱۴۲,۶۹۸	۱۶۷,۶۴۸	۱۱۷,۳۸۴	۱۵۷,۱۲۱	۲۶۱,۴۲۱	۲۲۳,۶۷۴	۱۹۵,۱۳۴	۱۸۱,۲۲۹	۱۶۰,۴۸۴	۱۴۱,۱۹۴	۱۴۳,۰۶۵	۱۳۳,۹۴۸	۲۵	تولید وسایل نقلیه موتوری و تریلر
۷۰,۹۲۰	۶۶,۴۶۷	۷۴,۳۴۰	۶۲,۰۵۸	۸۲,۰۸۳	۹۸,۸۰۰	۶۴,۷۳۳	۶۱,۷۲۴	۵۷,۵۶۶	۵۳,۰۲۴	۴۰,۴۷۱	۴۰,۹۲۸	۴۳,۵۴۵	۲۶	تولید سایر تجهیزات و وسایل حمل و نقل
۴,۴۹۴	۴,۱۵۴	۳,۹۳۴	۳,۷۱۵	۵,۳۶۰	۷,۰۶۷	۷,۷۶۳	۶,۱۳۶	۴,۷۴۲	۳,۹۷۸	۲,۹۰۸	۲,۳۷۹	۲,۴۹۸	۲۷	سایر صنایع
۵۴,۲۸۵	۵۰,۸۲۶	۴۹,۶۰۷	۴۷,۶۳۴	۴۵,۷۸۵	۴۳,۱۱۵	۴۲,۳۰۳	۴۰,۳۵۰	۳۸,۷۷۳	۳۷,۱۶۷	۳۴,۹۹۲	۳۲,۵۰۶	۳۰,۶۸۶	۲۸	برق
۸۸,۰۰۷	۸۰,۳۵۸	۷۷,۳۵۵	۷۰,۲۹۴	۶۹,۰۸۴	۶۹,۳۰۱	۶۹,۷۴۵	۶۵,۹۶۳	۶۰,۹۲۸	۵۷,۳۶۶	۵۱,۶۹۳	۴۷,۰۳۷	۴۶,۵۱۸	۲۹	گاز
۲۸,۲۰۴	۲۷,۴۲۷	۲۶,۸۵۳	۲۵,۸۲۸	۲۴,۵۸۰	۲۳,۹۶۵	۲۵,۵۹۳	۲۴,۷۸۰	۲۴,۶۸۵	۲۳,۸۰۰	۲۲,۷۱۰	۲۰,۹۰۹	۲۰,۱۰۳	۳۰	آب
۲۳۵,۲۶۹	۲۹۷,۶۵۶	۳۳۵,۹۶۲	۳۲۶,۰۵۲	۳۴۷,۸۹۱	۳۴۶,۸۸۹	۳۵۰,۶۱۶	۳۳۵,۱۱۳	۳۲۳,۷۳۲	۲۶۶,۳۸۶	۱۸۵,۷۵۸	۲۰۲,۲۶۷	۱۹۴,۴۴۴	۳۱	ساختمان خصوصی شهری
۲۶,۰۲۰	۳۰,۹۳۰	۳۵,۴۰۸	۳۴,۹۳۴	۴۱,۶۶۳	۵۲,۳۹۲	۵۴,۴۵۴	۴۷,۸۳۴	۴۰,۸۵۷	۳۸,۷۵۴	۴۴,۰۵۹	۳۸,۷۶۶	۳۰,۷۳۴	۳۲	ساختمان خصوصی روستایی

۱۳۹۵	۱۳۹۴	۱۳۹۳	۱۳۹۲	۱۳۹۱	۱۳۹۰	۱۳۸۹	۱۳۸۸	۱۳۸۷	۱۳۸۶	۱۳۸۵	۱۳۸۴	۱۳۸۳	شرح - میلیارد ریال	
۲۵۶,۵۲۲	۲۲۳,۲۴۷	۲۳۷,۳۲۵	۱۷۷,۱۴۷	۱۸۴,۹۸۱	۲۸۵,۹۵۰	۲۵۹,۳۲۸	۲۶۴,۹۲۸	۲۴۲,۵۵۷	۲۰۹,۲۷۵	۱۹۸,۵۴۹	۱۸۲,۳۷۸	۱۵۳,۴۷۷	ساختمان دولتی	۳۳
۱۹۴,۸۶۹	۱۸۸,۱۱۷	۱۹۱,۲۶۱	۱۹۰,۲۷۴	۱۹۱,۹۷۳	۲۰۵,۹۳۰	۱۹۷,۳۱۸	۱۸۱,۵۱۶	۱۷۱,۶۱۴	۱۸۶,۱۸۵	۱۷۱,۸۵۳	۱۶۲,۳۹۶	۱۴۷,۸۱۳	خدمات بازرگانی (عمده‌فروشی و خرده‌فروشی)	۳۴
۱۳,۲۸۷	۱۲,۷۸۰	۱۳,۵۴۸	۱۵,۲۳۶	۱۳,۲۸۸	۱۲,۲۵۱	۱۱,۳۸۸	۱۱,۲۴۹	۱۱,۸۲۶	۱۱,۸۵۰	۱۰,۸۶۰	۱۰,۲۵۹	۹,۱۲۹	خدمات تعمیراتی (باستثنای ماشین‌های الکترونیک)	۳۵
۱۱,۶۲۶	۱۱,۰۷۳	۱۳,۹۰۲	۱۱,۶۹۲	۱۳,۱۲۹	۱۵,۰۸۰	۱۴,۷۵۱	۱۴,۲۸۲	۱۲,۸۵۸	۱۸,۶۷۰	۱۷,۸۳۴	۱۷,۷۳۱	۱۵,۲۱۰	هتل و رستوران	۳۶
۵,۱۳۴	۴,۸۱۰	۴,۴۸۷	۵,۷۷۴	۸,۰۷۰	۶,۸۶۱	۸,۶۰۱	۷,۹۶۵	۵,۸۸۰	۶,۲۶۸	۶,۴۲۳	۱۲,۷۶۲	۱۱,۸۹۳	حمل و نقل با راه آهن	۳۷
۲۴۰,۱۶۴	۲۲۵,۵۰۷	۲۳۲,۸۲۹	۲۲۷,۸۲۶	۲۲۷,۰۳۲	۲۱۴,۶۱۹	۲۱۰,۵۴۰	۲۰۳,۱۲۲	۱۹۳,۶۲۰	۱۸۵,۳۶۸	۱۶۷,۶۰۶	۱۵۰,۳۶۴	۱۴۲,۵۸۱	حمل و نقل جاده‌ای	۳۸
۲۷,۸۲۳	۲۵,۸۸۱	۲۴,۳۲۱	۲۱,۰۳۲	۱۷,۹۷۹	۱۸,۶۷۸	۲۴,۹۸۰	۲۵,۵۸۴	۲۲,۲۸۶	۲۰,۱۰۵	۱۸,۵۲۸	۱۸,۱۲۹	۱۸,۰۴۰	حمل و نقل دریایی	۳۹
۱۵,۳۱۱	۱۴,۳۵۷	۱۳,۴۴۲	۱۳,۶۴۶	۱۲,۸۱۰	۱۴,۴۸۸	۱۳,۹۶۷	۱۲,۸۰۵	۱۲,۰۲۱	۱۲,۶۶۱	۱۱,۹۲۴	۹,۹۷۲	۸,۶۱۶	حمل و نقل هوایی	۴۰
۲۲,۰۴۲	۲۰,۷۲۰	۲۰,۸۳۳	۱۹,۸۴۸	۱۹,۰۸۶	۱۸,۲۱۸	۱۷,۹۸۵	۱۶,۲۷۲	۱۴,۳۷۲	۱۳,۸۴۸	۱۲,۵۹۱	۱۰,۴۸۳	۹,۵۵۸	خدمات پشتیبانی و کمکی حمل و نقل	۴۱
۶,۱۰۲	۵,۸۱۵	۶,۶۲۵	۵,۸۴۰	۶,۰۴۸	۵,۴۶۰	۵,۷۶۷	۵,۱۷۱	۴,۳۹۶	۴,۶۴۲	۴,۲۱۱	۳,۴۲۱	۲,۵۲۴	خدمات انبارداری	۴۲
۱,۷۱۹	۱,۷۶۸	۱,۴۷۵	۲,۰۴۱	۲,۵۳۱	۱,۵۸۱	۱,۵۱۰	۱,۳۷۱	۱,۵۳۰	۱,۵۹۴	۱,۲۹۵	۱,۰۹۸	۷۱۷	خدمات پست	۴۳
۴۷,۸۵۲	۴۸,۹۸۹	۵۱,۹۶۳	۵۱,۹۵۴	۴۷,۱۴۱	۴۰,۹۷۱	۳۵,۶۶۶	۳۰,۲۵۴	۲۵,۵۰۶	۱۸,۸۴۲	۱۳,۳۳۰	۱۰,۲۲۷	۶,۵۲۸	خدمات مخابرات	۴۴
۹۷,۲۲۷	۹۵,۶۳۰	۹۳,۹۳۴	۸۵,۶۳۱	۷۲,۱۱۰	۴۹,۳۶۴	۳۷,۲۸۰	۳۴,۶۹۰	۲۳,۱۳۰	۲۵,۹۰۳	۲۴,۲۰۷	۲۰,۲۸۶	۱۵,۲۴۹	واسطه‌گری‌های پولی	۴۵
۱۷,۵۵۰	۱۷,۵۲۹	۱۸,۲۲۵	۵۷,۱۲۸	۱۵,۱۳۲	۱۰,۸۹۲	۱۰,۵۹۲	۸,۸۲۵	۹,۸۴۳	۹,۲۰۵	۹,۹۹۷	۹,۲۸۵	۸,۹۵۹	بیمه (به جز تأمین اجتماعی اجباری)	۴۶
۳,۲۷۷	۳,۸۳۱	۲,۹۷۴	۲,۷۳۳	۳,۰۰۲	۲,۹۸۹	۲,۴۰۲	۱,۸۸۶	۱,۶۴۱	۲,۴۹۱	۲,۲۱۸	۲,۰۳۷	۱,۶۴۲	خدمات مستغلات اجاره‌ای شهری (واقعی)	۴۷
۲۶,۴۵۸	۳۰,۰۱۳	۲۳,۰۷۳	۲۱,۴۷۸	۲۲,۹۹۲	۲۲,۶۹۵	۱۸,۴۰۱	۱۵,۶۳۰	۱۴,۲۷۸	۲۳,۴۶۰	۱۹,۰۳۶	۱۵,۲۳۵	۱۴,۷۵۶	خدمات مستغلات شخصی شهری (برآوردی)	۴۸

۱۳۹۵	۱۳۹۴	۱۳۹۳	۱۳۹۲	۱۳۹۱	۱۳۹۰	۱۳۸۹	۱۳۸۸	۱۳۸۷	۱۳۸۶	۱۳۸۵	۱۳۸۴	۱۳۸۳	شرح - میلیارد ریال	
۲,۶۲۰	۲,۸۶۲	۲,۵۹۰	۲,۶۴۴	۲,۹۰۰	۲,۸۵۹	۳,۰۰۶	۳,۰۳۹	۳,۱۳۹	۳,۹۸۲	۴,۲۲۶	۴,۶۷۳	۴,۴۵۹	خدمات مسکونی روستایی	۴۹
۲,۱۸۷	۲,۴۷۵	۲,۰۲۲	۱,۸۶۷	۱,۸۳۹	۱,۷۸۱	۱,۵۱۱	۱,۱۴۸	۸۹۴	۱,۴۵۲	۱,۵۱۴	۱,۳۵۴	۱,۲۴۹	خدمات مستغلات غیرمسکونی	۵۰
۱,۶۹۸	۱,۷۱۳	۱,۷۲۶	۱,۷۷۹	۲,۲۷۱	۲,۳۰۹	۱,۹۵۱	۱,۲۹۵	۱,۵۸۷	۲,۹۶۶	۲,۵۳۹	۱,۵۷۰	۱,۸۸۱	خدمات دلان مستغلات	۵۱
۳,۳۳۵	۳,۳۸۲	۲,۷۴۸	۳,۰۸۵	۳,۱۹۹	۳,۰۷۸	۴,۲۷۸	۳,۳۲۶	۳,۳۶۴	۳,۴۴۴	۳,۶۱۳	۳,۵۸۰	۳,۷۱۰	کرایه و فعالیت‌های کسب و کار	۵۲
۶۹,۱۲۸	۵۹,۳۴۰	۴۷,۴۴۶	۴۸,۱۹۱	۵۰,۱۷۷	۶۷,۴۰۶	۹۴,۲۸۳	۹۳,۸۲۷	۸۴,۶۳۸	۷۹,۲۰۸	۱۱۱,۶۱۰	۱۰۴,۴۶۹	۷۱,۵۹۳	خدمات امور عمومی	۵۳
۵۱,۹۶۳	۴۴,۶۸۴	۴۱,۰۰۵	۳۶,۹۵۲	۴۲,۱۷۶	۵۱,۶۲۱	۵۶,۲۵۳	۶۳,۶۴۰	۵۸,۲۵۷	۵۶,۶۲۴	۶۳,۰۸۳	۵۰,۰۱۷	۴۰,۸۶۲	خدمات امور دفاعی	۵۴
۹,۴۱۱	۸,۰۹۳	۶,۵۳۳	۴,۸۷۷	۵,۶۳۴	۶,۷۴۰	۸,۲۳۸	۹,۱۳۹	۷,۸۵۲	۱۰,۵۹۷	۱۲,۸۵۰	۷,۴۱۳	۹,۴۲۰	خدمات امور انتظامی	۵۵
۱۱,۶۵۴	۱۰,۱۱۴	۹,۰۶۳	۵,۰۱۵	۴,۹۸۶	۷,۶۵۲	۵,۷۲۹	۴,۷۴۵	۴,۱۳۴	۵,۴۳۰	۶,۰۸۳	۴,۹۲۷	۳,۱۱۴	تامین اجتماعی اجباری	۵۶
۱۶,۴۷۱	۱۶,۷۶۹	۱۷,۰۱۱	۱۶,۰۳۸	۱۴,۹۸۱	۱۴,۶۹۱	۱۵,۰۵۱	۱۳,۲۸۱	۱۳,۸۸۷	۱۳,۸۳۴	۱۱,۸۸۵	۱۰,۶۹۵	۹,۸۰۰	آموزش خصوصی	۵۷
۸,۴۸۰	۱۱,۱۰۰	۹,۲۲۹	۷,۳۶۰	۹,۴۳۷	۱۰,۴۳۰	۱۵,۲۰۸	۱۴,۴۶۳	۱۲,۰۶۳	۱۷,۹۱۴	۷,۶۷۵	۶,۷۳۶	۹,۴۸۷	آموزش دولتی	۵۸
۴۴,۶۳۷	۴۲,۴۸۷	۳۸,۴۷۰	۳۴,۱۸۱	۳۱,۸۳۴	۳۴,۱۸۸	۳۶,۲۳۱	۳۳,۷۸۳	۳۵,۸۲۵	۳۹,۶۵۳	۳۲,۹۳۶	۳۳,۳۰۰	۲۷,۵۹۰	بهداشت خصوصی	۵۹
۳۶,۳۶۲	۵۰,۷۰۹	۳۵,۴۳۰	۲۷,۰۹۹	۲۵,۲۴۸	۲۶,۶۷۸	۳۰,۵۲۸	۳۹,۶۰۰	۳۶,۸۰۳	۲۹,۱۵۸	۲۱,۳۲۳	۱۴,۲۵۹	۱۷,۵۴۴	بهداشت دولتی	۶۰
۷,۰۳۸	۷,۲۱۶	۶,۷۲۹	۶,۷۰۹	۶,۴۲۰	۸,۱۰۱	۱۰,۰۷۶	۸,۰۰۰	۶,۸۷۹	۷,۲۸۰	۹,۴۶۴	۵,۶۵۰	۵,۴۵۳	فعالیت‌های تفریحی، هنری، فرهنگی و ورزشی	۶۱
۶,۰۰۲	۶,۱۵۱	۶,۳۳۸	۶,۲۳۰	۶,۵۶۲	۶,۶۴۳	۷,۱۲۲	۶,۹۹۸	۶,۸۷۳	۸,۵۱۴	۷,۷۷۵	۸,۰۸۲	۷,۰۷۰	سایر فعالیت‌های خدماتی	۶۲
۳,۸۱۰,۷۸۱	۳,۵۵۴,۴۴۵	۳,۶۳۵,۰۱۴	۳,۵۰۵,۷۲۷	۳,۴۵۵,۳۴۸	۳,۷۴۸,۳۳۵	۳,۶۰۹,۱۹۲	۳,۳۷۰,۸۶۹	۳,۰۹۰,۹۲۲	۳,۰۳۷,۱۰۴	۲,۷۶۵,۶۹۱	۲,۵۸۹,۷۱۵	۲,۳۶۶,۹۴۰	مصارف واسطه به قیمت خریداران	

شرح - میلیارد ریال		۱۳۸۳	۱۳۸۴	۱۳۸۵	۱۳۸۶	۱۳۸۷	۱۳۸۸	۱۳۸۹	۱۳۹۰	۱۳۹۱	۱۳۹۲	۱۳۹۳	۱۳۹۴	۱۳۹۵
۱	زراعت	۷۶,۸۲۰	۸۵,۰۲۵	۱۱۲,۸۶۸	۱۶۲,۰۰۴	۱۵۳,۹۵۱	۱۹۰,۰۱۴	۲۱۸,۶۷۷	۲۲۲,۶۰۴	۳۵۱,۰۷۸	۶۲۷,۱۸۹	۷۶۶,۲۳۶	۸۴۲,۷۱۷	۹۳۸,۱۱۰
۲	دامپروری و شکار	۲۵,۵۳۵	۳۳,۹۴۱	۴۳,۹۰۲	۵۲,۰۸۶	۶۶,۲۶۳	۷۲,۹۶۱	۸۷,۵۵۹	۹۶,۰۹۸	۱۶۲,۹۶۶	۲۷۵,۱۷۱	۲۸۳,۳۳۱	۲۷۷,۴۵۳	۳۲۵,۳۵۹
۳	جنگلداری	۹۵۲	۱,۰۱۶	۱,۳۳۸	۱,۷۰۶	۱,۷۵۳	۱,۷۳۵	۱,۹۳۳	۲,۰۶۸	۲,۹۱۹	۳,۵۱۸	۵,۴۵۴	۵,۲۸۷	۴,۸۴۰
۴	ماهگیری	۳,۵۰۱	۴,۴۴۲	۵,۳۴۶	۵,۸۹۷	۶,۳۳۹	۸,۰۰۳	۱۰,۵۴۹	۱۵,۸۰۱	۲۸,۷۴۰	۴۲,۹۴۱	۵۳,۶۸۵	۵۸,۱۳۲	۶۶,۸۷۶
۵	استخراج نفت خام و گاز طبیعی	۲۹۵,۳۷۶	۴۳۵,۷۹۹	۵۰۰,۷۵۷	۶۶۷,۷۸۶	۷۴۵,۳۴۷	۶۱۶,۹۷۵	۷۹۷,۹۵۲	۱,۱۱۹,۵۴۵	۷۲۷,۳۹۲	۱,۲۰۷,۲۵۰	۱,۱۵۴,۷۳۳	۷۶۹,۳۲۳	۱,۱۵۰,۹۶۸
۶	فرآورده‌های نفتی (پالایشگاه‌ها)	۴۷,۹۹۹	۷۶,۰۱۱	۸۶,۸۳۵	۱۰۶,۶۱۳	۱۲۰,۳۵۴	۱۲۴,۶۶۴	۲۵۰,۷۱۰	۲۷۰,۸۴۸	۲۷۳,۲۵۴	۴۵۶,۲۸۰	۳۷۴,۷۳۳	۲۶۵,۷۰۸	۳۹۵,۸۹۰
۷	معادن	۹,۲۴۵	۱۳,۳۳۵	۱۶,۴۸۲	۲۳,۳۸۵	۲۷,۴۷۷	۲۶,۳۳۹	۳۸,۲۷۴	۴۷,۴۵۴	۷۸,۶۴۹	۹۲,۷۹۰	۹۷,۰۲۸	۸۰,۷۱۸	۸۵,۴۰۱
۸	تولید محصولات غذایی و آشامیدنی‌ها	۲۴,۵۱۷	۳۱,۰۶۰	۳۷,۸۴۱	۴۰,۰۱۶	۴۵,۳۱۸	۴۹,۱۴۶	۷۲,۵۵۳	۱۰۳,۰۳۹	۱۳۸,۸۴۲	۱۷۷,۸۵۲	۲۱۱,۰۹۰	۲۱۴,۷۴۸	۲۰۵,۴۵۸
۹	تولید محصولات از توتون و تنباکو	۶۷۵	۶۹۱	۶۹۲	۸۸۶	۱,۱۳۰	۲,۴۵۸	۳,۰۴۰	۲,۳۷۷	۴,۸۷۲	۵,۷۹۴	۲,۹۳۶	۲,۵۹۶	۱,۹۲۳
۱۰	تولید منسوجات	۱۰,۱۲۶	۱۲,۵۷۱	۱۳,۵۰۰	۱۳,۵۷۹	۱۶,۷۷۱	۱۵,۸۴۱	۲۱,۵۶۶	۲۲,۴۶۵	۲۵,۹۱۹	۳۲,۶۱۶	۳۲,۲۱۲	۲۹,۸۱۰	۳۲,۹۰۹
۱۱	تولید پوشاک، عمل آوری و رنگ کردن پوست خردار	۷۶۰	۵۳۶	۹۱۰	۹۱۱	۱,۲۳۰	۱,۳۱۷	۱,۳۳۰	۱,۸۳۳	۳,۰۱۹	۶,۶۳۸	۶,۴۴۵	۶,۷۵۱	۲,۵۱۴
۱۲	دباغی، پرداخت و تهیه چرم و محصولات چرمی	۱,۷۴۹	۱,۸۲۹	۲,۳۵۰	۲,۳۷۹	۲,۳۸۳	۲,۷۰۷	۳,۳۹۵	۲,۴۷۱	۳,۹۵۹	۵,۰۷۷	۵,۹۹۲	۶,۷۴۷	۴,۵۶۰
۱۳	تولید چوب و محصولات چوبی	۱,۵۴۳	۱,۵۱۹	۱,۴۰۹	۱,۷۰۱	۱,۹۸۰	۲,۵۴۸	۳,۵۹۹	۲,۴۵۲	۳,۵۹۱	۴,۰۲۳	۳,۳۴۷	۲,۹۵۸	۲,۹۸۰
۱۴	تولید کاغذ و محصولات کاغذی	۵,۷۳۶	۶,۲۰۶	۸,۲۷۲	۸,۳۱۶	۱۰,۱۴۰	۱۰,۲۴۲	۱۱,۹۹۶	۱۲,۸۰۵	۱۷,۸۱۴	۱۹,۶۹۸	۲۴,۶۱۲	۲۶,۶۱۵	۲۱,۷۰۷
۱۵	تولید فرآورده‌های نفتی (غیر از پالایشگاه‌ها)	۲,۷۵۲	۶,۰۳۲	۶,۷۴۳	۷,۱۵۴	۱۰,۶۲۷	۱۳,۲۶۵	۱۳,۸۷۷	۱۶,۳۲۳	۲۶,۰۶۴	۴۴,۴۵۸	۴۷,۷۳۹	۳۵,۰۷۵	۳۷,۵۸۲
۱۶	تولید مواد و محصولات شیمیائی	۴۶,۷۷۰	۵۷,۸۴۰	۶۴,۹۹۹	۷۳,۹۵۱	۸۵,۳۲۸	۹۰,۱۸۲	۹۷,۸۵۹	۱۵۲,۹۳۸	۲۵۰,۲۶۲	۳۳۱,۵۴۱	۳۶۰,۷۵۵	۳۱۷,۵۰۹	۳۴۶,۷۱۳
۱۷	تولید محصولات لاستیکی و پلاستیکی	۹,۲۴۴	۱۴,۱۹۱	۱۷,۱۰۵	۲۰,۱۶۵	۲۱,۴۰۵	۳۱,۹۱۷	۳۰,۰۹۶	۳۶,۱۵۰	۴۶,۶۶۲	۶۹,۳۷۹	۸۳,۶۰۴	۶۹,۱۷۴	۷۷,۹۹۸
۱۸	تولید محصولات کانی غیر فلزی	۲۹,۴۱۶	۳۳,۴۹۲	۳۹,۱۰۸	۴۹,۸۲۱	۶۵,۲۴۱	۸۲,۰۷۹	۹۲,۵۹۰	۹۳,۱۴۶	۱۱۳,۱۵۳	۱۶۱,۹۷۳	۱۶۵,۳۰۴	۱۴۳,۸۵۵	۱۵۲,۸۱۷

شرح - میلیارد ریال	۱۳۸۳	۱۳۸۴	۱۳۸۵	۱۳۸۶	۱۳۸۷	۱۳۸۸	۱۳۸۹	۱۳۹۰	۱۳۹۱	۱۳۹۲	۱۳۹۳	۱۳۹۴	۱۳۹۵
۱۹ تولید فلزات اساسی	۳۶,۱۳۶	۴۲,۲۲۷	۵۳,۳۳۳	۶۷,۵۹۵	۷۳,۹۸۵	۵۷,۸۴۶	۷۹,۶۰۹	۱۱۰,۴۵۳	۱۸۲,۸۴۲	۲۰۴,۳۳۴	۲۴۱,۵۳۶	۱۸۷,۶۹۳	۲۴۵,۱۷۹
۲۰ تولید محصولات فلزی فابریکی بجز ماشین آلات و تجهیزات	۱۰,۹۱۹	۱۱,۶۰۴	۱۴,۴۱۱	۱۶,۵۰۵	۲۲,۰۷۸	۲۳,۹۳۳	۲۴,۲۹۲	۳۲,۴۳۳	۳۹,۷۶۷	۴۳,۱۰۸	۴۶,۵۰۱	۴۶,۷۹۰	۴۶,۲۰۷
۲۱ تولید ماشین آلات و تجهیزات	۸,۹۲۶	۱۰,۵۰۹	۱۲,۰۹۶	۱۶,۰۷۱	۱۸,۱۷۶	۲۰,۳۳۶	۲۹,۲۳۹	۲۳,۱۲۰	۲۵,۳۴۳	۳۷,۰۴۵	۴۱,۶۱۸	۴۱,۶۶۲	۳۹,۷۵۸
۲۲ تولید ماشین آلات مولد وانتقال دهنده نیروی برق و دستگاه‌های برقی	۷,۴۶۴	۱۰,۴۳۶	۱۰,۴۲۰	۱۳,۲۱۴	۱۷,۲۴۹	۲۰,۰۴۶	۲۱,۱۸۷	۲۳,۶۶۶	۳۰,۵۲۹	۵۲,۱۰۱	۶۳,۹۵۴	۵۱,۶۸۳	۵۰,۰۲۰
۲۳ تولید رادیو تلویزیون، دستگاه‌ها و وسائل ارتباطی	۳,۱۹۷	۳,۰۶۱	۲,۷۴۹	۳,۸۲۱	۳,۳۲۹	۲,۹۴۲	۳,۰۲۸	۶,۱۴۳	۹,۹۱۱	۲,۲۷۴	۲,۲۸۱	۱,۷۷۴	۲,۰۳۲
۲۴ تولید وسائل پزشکی و اندازه‌گیری	۱,۳۲۸	۱,۳۴۶	۱,۶۸۷	۲,۰۸۷	۲,۰۱۰	۲,۵۹۱	۲,۵۴۵	۲,۳۸۳	۳,۵۴۶	۴,۸۵۵	۵,۲۴۷	۹,۹۸۴	۱۰,۵۱۶
۲۵ تولید وسائل نقلیه موتوری و تریلر	۲۵,۱۸۹	۳۳,۱۷۵	۴۵,۱۷۰	۴۵,۰۵۷	۵۴,۸۲۲	۶۶,۹۷۲	۷۸,۵۹۶	۸۵,۰۲۷	۵۳,۷۳۶	۷۶,۹۵۴	۱۴۶,۲۵۷	۱۳۵,۳۸۷	۱۵۸,۳۷۰
۲۶ تولید سایر تجهیزات و وسائل حمل و نقل	۲۰,۱۶۸	۱۷,۷۶۴	۲۴,۹۴۰	۲۳,۸۰۸	۳۷,۴۴۴	۳۱,۵۷۰	۳۰,۹۴۸	۳۴,۱۸۷	۵۹,۱۶۳	۵۹,۹۱۵	۶۸,۴۳۶	۵۲,۰۲۴	۷۳,۱۷۰
۲۷ سایر صنایع	۱,۲۶۴	۱,۳۳۱	۱,۷۳۷	۲,۱۱۸	۲,۶۶۳	۳,۴۸۷	۵,۳۲۷	۴,۴۷۹	۴,۹۲۷	۴,۶۳۹	۵,۱۲۶	۵,۸۹۴	۴,۹۲۳
۲۸ برق	۲۴,۳۹۰	۲۶,۷۲۸	۲۹,۱۲۷	۳۳,۲۷۶	۳۷,۵۵۹	۳۶,۲۳۲	۴۴,۱۴۹	۱۳۴,۰۲۷	۱۴۳,۱۲۷	۱۵۱,۱۴۲	۱۹۵,۵۹۲	۲۱۹,۶۵۱	۲۳۶,۹۷۳
۲۹ گاز	۲۴,۵۳۷	۲۵,۹۳۰	۲۹,۱۵۵	۳۶,۸۶۷	۴۴,۱۵۴	۴۷,۸۳۵	۶۶,۰۶۱	۱۹۸,۶۱۶	۱۹۹,۵۵۹	۲۰۳,۸۹۱	۲۷۲,۶۲۹	۲۸۵,۲۹۷	۳۰۷,۰۳۹
۳۰ آب	۵,۵۱۳	۵,۸۷۱	۵,۵۱۵	۷,۰۴۶	۷,۱۵۱	۷,۳۸۹	۹,۲۱۵	۲۰,۳۴۰	۱۹,۳۲۲	۲۱,۷۳۷	۲۵,۳۸۴	۲۲,۳۵۴	۲۴,۰۷۲
۳۱ ساختمان خصوصی شهری	۷۱,۰۸۹	۶۵,۴۴۲	۷۹,۱۵۹	۱۹۳,۳۶۳	۲۴۷,۹۹۶	۲۴۲,۷۱۵	۲۳۱,۵۰۵	۳۱۱,۷۶۸	۴۹۴,۴۳۲	۵۵۳,۰۵۲	۶۰۲,۸۰۱	۴۸۵,۰۰۳	۴۱۱,۶۰۷
۳۲ ساختمان خصوصی روستایی	۴,۵۸۴	۶,۱۴۸	۸,۰۳۲	۹,۳۴۰	۱۱,۶۳۱	۱۲,۸۸۱	۱۴,۳۱۲	۱۷,۳۸۸	۲۱,۱۶۰	۲۴,۱۰۳	۲۶,۱۴۵	۲۲,۹۵۳	۲۰,۷۵۴
۳۳ ساختمان دولتی	۲۳,۴۶۰	۲۸,۹۶۰	۳۵,۷۳۵	۴۸,۹۳۴	۶۶,۲۱۲	۶۹,۱۲۰	۶۶,۷۲۰	۹۲,۴۱۵	۹۲,۴۷۷	۱۲۰,۹۱۶	۱۷۰,۷۲۶	۱۶۲,۷۴۹	۲۰۵,۱۶۵
۳۴ خدمات بازرگانی (عمده‌فروشی و خرده‌فروشی)	۱۹۹,۰۵۴	۲۳۵,۹۷۲	۲۷۳,۹۶۳	۳۳۶,۸۶۵	۴۰۳,۲۴۳	۴۵۵,۰۹۵	۵۶۱,۳۰۰	۷۵۷,۶۹۲	۹۱۷,۰۴۴	۱,۲۴۰,۲۹۲	۱,۴۳۵,۸۸۲	۱,۴۳۵,۲۲۵	۱,۶۲۱,۳۳۰
۳۵ خدمات تعمیراتی (باستثنای ماشین‌های الکترونیک)	۹,۶۸۱	۱۲,۲۱۷	۱۴,۵۶۹	۱۸,۲۸۴	۲۳,۲۷۰	۲۵,۸۷۷	۳۰,۲۵۲	۳۶,۵۲۸	۴۹,۷۲۲	۷۷,۰۳۱	۸۷,۳۸۸	۹۶,۰۸۶	۱۰۸,۵۵۸

۱۳۹۵	۱۳۹۴	۱۳۹۳	۱۳۹۲	۱۳۹۱	۱۳۹۰	۱۳۸۹	۱۳۸۸	۱۳۸۷	۱۳۸۶	۱۳۸۵	۱۳۸۴	۱۳۸۳	شرح - میلیارد ریال	
۳۶,۵۸۲	۳۲,۳۴۷	۳۵,۳۰۴	۲۶,۰۶۷	۲۰,۹۹۸	۱۸,۹۲۰	۱۳,۹۱۲	۱۳,۶۳۸	۹,۲۱۴	۱۱,۱۰۲	۹,۰۵۵	۸,۲۶۷	۶,۴۲۲	۲۶	هتل و رستوران
۲۵,۶۶۳	۲۳,۱۹۴	۱۸,۷۳۷	۱۳,۲۰۰	۹,۴۲۰	۸,۲۸۸	۷,۳۶۹	۶,۶۸۳	۴,۹۲۶	۳,۴۲۶	۲,۶۹۵	۲,۵۰۷	۲,۲۶۴	۳۷	حمل و نقل با راه آهن
۸۴۶,۵۲۷	۷۶۵,۴۲۴	۷۲۰,۳۷۳	۶۰۳,۱۳۷	۴۷۷,۰۷۴	۴۰۰,۹۸۴	۳۵۹,۳۰۸	۲۹۰,۵۵۶	۲۶۸,۱۲۹	۲۰۸,۸۴۴	۱۴۹,۰۴۴	۱۱۶,۹۲۴	۹۲,۹۵۸	۳۸	حمل و نقل جاده‌ای
۳۳,۲۱۲	۲۹,۹۸۱	۲۹,۱۱۶	۲۳,۶۹۳	۶,۵۳۲	۲,۱۱۶	۵,۸۷۵	۶,۴۲۶	۱۰,۸۷۶	۱۱,۲۵۴	۹,۱۵۷	۹,۰۱۹	۱۰,۶۶۶	۳۹	حمل و نقل دریائی
۵۸,۶۱۴	۵۲,۹۸۶	۴۴,۷۱۱	۳۴,۰۱۱	۲۱,۳۷۶	۱۸,۹۱۴	۱۴,۴۶۸	۱۲,۶۸۶	۹,۰۴۰	۷,۷۳۸	۶,۰۰۶	۴,۷۰۲	۳,۷۶۲	۴۰	حمل و نقل هوائی
۱۲۴,۷۳۳	۱۱۲,۸۴۱	۱۰۰,۵۱۷	۷۸,۶۳۷	۵۷,۴۳۲	۴۲,۰۸۰	۲۹,۱۰۳	۲۳,۵۰۱	۲۰,۲۰۴	۱۷,۴۳۳	۱۵,۱۲۷	۱۳,۹۶۹	۱۲,۰۹۰	۴۱	خدمات پشتیبانی و کمکی حمل و نقل
۴۵,۵۳۲	۳۸,۹۴۷	۴۰,۹۸۳	۳۱,۴۰۹	۲۳,۸۷۲	۱۶,۵۰۰	۱۳,۰۹۰	۱۰,۲۱۰	۸,۱۷۸	۶,۷۶۳	۵,۴۴۲	۴,۰۲۵	۲,۷۶۱	۴۲	خدمات انبارداری
۱۱,۱۶۷	۱۰,۷۷۰	۹,۹۷۲	۶,۸۹۴	۵,۲۰۷	۴,۵۳۹	۳,۶۵۱	۳,۲۳۹	۲,۹۸۵	۲,۱۲۹	۲,۱۰۱	۱,۵۰۹	۱,۲۹۹	۴۳	خدمات پست
۱۶۱,۴۷۴	۱۵۵,۷۲۲	۱۴۴,۶۱۲	۱۱۳,۷۶۳	۹۷,۸۱۳	۸۲,۹۴۰	۶۹,۱۱۴	۵۹,۴۴۹	۵۰,۷۴۴	۳۹,۴۶۲	۲۴,۵۶۶	۱۵,۴۰۸	۱۲,۰۸۷	۴۴	خدمات مخابرات
۳۴۲,۲۵۵	۲۷۶,۷۹۲	۲۳۳,۷۶۳	۲۳۳,۹۶۰	۲۱۶,۱۶۹	۱۹۴,۹۴۳	۱۷۰,۲۶۶	۱۱۱,۷۲۱	۱۱۲,۳۷۲	۹۲,۱۹۵	۷۴,۲۶۱	۵۸,۰۹۹	۴۹,۴۱۶	۴۵	واسطه‌گری‌های پولی
۵۲,۵۱۳	۴۲,۴۰۳	۳۸,۲۳۲	۹,۵۷۵	۲۶,۰۰۳	۲۰,۶۶۶	۱۳,۶۰۲	۱۱,۷۵۳	۸,۲۱۲	۶,۷۲۳	۴,۵۱۴	۳,۴۹۵	۲,۶۳۴	۴۶	بیمه (بجز تامین اجتماعی اجباری)
۱۷۵,۴۶۴	۱۵۶,۳۱۶	۱۳۹,۷۲۳	۱۱۵,۴۴۳	۹۵,۹۶۱	۸۰,۴۰۴	۶۴,۲۴۵	۵۴,۵۸۸	۴۸,۲۸۸	۳۵,۱۵۷	۲۵,۹۴۲	۲۲,۵۹۳	۱۵,۴۰۳	۴۷	خدمات مستغلات اجاره‌ای شهری (واقعی)
۱,۳۷۴,۷۸۷	۱,۲۲۴,۷۶۲	۱,۰۸۳,۹۹۳	۹۰۷,۲۱۰	۷۳۵,۰۷۶	۶۱۰,۵۸۵	۴۹۲,۱۳۱	۴۵۱,۲۹۸	۴۱۸,۶۸۱	۳۳۰,۰۳۲	۲۲۲,۲۹۳	۱۶۸,۷۱۸	۱۳۸,۱۲۶	۴۸	خدمات مستغلات شخصی شهری (برآوردی)
۱۰۴,۷۷۶	۹۳,۳۴۰	۸۲,۱۵۲	۷۱,۷۳۶	۵۶,۶۷۹	۴۴,۱۰۲	۳۸,۷۵۹	۳۳,۲۴۵	۳۰,۸۲۷	۲۳,۵۴۱	۱۷,۸۲۱	۱۴,۴۴۰	۱۲,۳۱۰	۴۹	خدمات مسکونی روستایی
۱۱۱,۲۸۸	۹۹,۲۳۲	۹۲,۰۲۳	۷۶,۰۴۹	۵۶,۴۹۱	۴۵,۸۶۳	۳۷,۷۵۴	۳۰,۲۰۲	۲۳,۵۳۸	۱۸,۸۹۵	۱۵,۷۴۱	۱۲,۶۰۰	۹,۹۲۲	۵۰	خدمات مستغلات غیرمسکونی
۱۱,۴۸۶	۱۰,۲۲۶	۹,۶۲۵	۸,۲۸۴	۷,۷۲۳	۶,۰۱۸	۴,۳۸۹	۲,۷۲۰	۳,۰۷۱	۴,۰۶۹	۲,۷۲۵	۱,۴۴۰	۱,۴۷۷	۵۱	خدمات دلان مستغلات
۳۸,۵۶۰	۳۴,۳۴۲	۲۶,۰۶۳	۲۳,۲۷۱	۱۸,۵۸۵	۱۵,۱۷۳	۱۸,۵۳۹	۱۳,۱۳۰	۱۲,۱۷۱	۱۰,۱۴۶	۹,۵۸۹	۸,۷۴۳	۸,۱۱۵	۵۲	کرایه و فعالیت‌های کسب و کار

شرح - میلیارد ریال														
۱۳۹۵	۱۳۹۴	۱۳۹۳	۱۳۹۲	۱۳۹۱	۱۳۹۰	۱۳۸۹	۱۳۸۸	۱۳۸۷	۱۳۸۶	۱۳۸۵	۱۳۸۴	۱۳۸۳		
۴۹۷,۹۳۳	۳۵۸,۳۹۸	۲۸۸,۸۵۲	۲۶۹,۷۳۹	۱۹۲,۷۵۵	۱۸۵,۹۹۹	۱۸۲,۲۷۴	۱۴۰,۵۳۷	۱۱۶,۷۵۰	۸۸,۲۵۰	۱۰۷,۷۵۰	۱۰۰,۲۴۵	۶۴,۰۷۱	خدمات امور عمومی	۵۳
۴۱۸,۸۲۸	۳۰۱,۴۸۲	۲۸۴,۶۷۴	۲۳۱,۳۵۴	۱۷۹,۰۰۸	۱۵۱,۰۹۴	۱۱۷,۸۱۲	۱۰۲,۷۱۰	۸۷,۴۴۹	۶۹,۰۸۲	۶۴,۶۲۲	۵۰,۶۴۸	۳۸,۴۳۴	خدمات امور دفاعی	۵۴
۷۵,۸۵۲	۵۴,۶۰۰	۴۵,۳۵۷	۳۰,۵۳۷	۲۳,۹۱۲	۱۹,۷۲۷	۱۷,۲۵۳	۱۴,۷۵۰	۱۱,۷۸۶	۱۲,۹۲۸	۱۳,۱۶۴	۷,۵۰۷	۸,۸۶۰	خدمات امور انتظامی	۵۵
۱۴۵,۷۸۸	۱۰۴,۹۶۶	۹۸,۷۱۲	۵۹,۴۷۱	۴۰,۱۹۲	۳۲,۳۵۰	۲۷,۶۴۷	۱۹,۱۳۲	۱۷,۲۳۳	۱۵,۴۴۸	۱۲,۷۶۸	۱۰,۳۴۰	۶,۲۹۰	تامین اجتماعی اجباری	۵۶
۷۷,۴۶۹	۶۷,۱۱۶	۶۱,۰۲۶	۵۱,۱۸۹	۴۱,۸۱۸	۳۶,۳۱۴	۳۲,۸۴۲	۲۵,۸۲۹	۲۳,۳۷۸	۱۹,۳۵۴	۱۵,۰۳۹	۱۱,۲۹۷	۸,۷۴۰	آموزش خصوصی	۵۷
۶۷,۹۷۷	۷۴,۴۸۶	۶۳,۲۶۸	۴۵,۷۰۱	۳۹,۴۰۷	۳۰,۳۸۸	۳۱,۲۰۱	۲۲,۸۷۱	۱۷,۶۲۴	۲۱,۲۳۷	۷,۶۴۶	۶,۶۴۳	۸,۷۴۰	آموزش دولتی	۵۸
۴۵۴,۷۷۲	۳۶۶,۷۷۱	۲۸۳,۲۲۹	۱۹۹,۱۴۲	۱۳۴,۹۸۳	۱۱۵,۳۶۶	۱۰۳,۰۹۵	۸۰,۰۱۹	۷۲,۲۲۹	۶۲,۰۸۷	۴۴,۵۰۸	۳۹,۴۶۶	۲۷,۷۶۵	بهداشت خصوصی	۵۹
۲۹۱,۱۴۷	۳۳۹,۹۷۵	۲۳۷,۵۸۸	۱۶۰,۸۱۲	۱۰۱,۰۷۹	۷۷,۷۳۰	۶۵,۲۰۰	۶۴,۳۹۶	۵۳,۹۶۵	۳۴,۴۴۲	۲۱,۲۷۲	۱۳,۹۳۸	۱۵,۴۷۹	بهداشت دولتی	۶۰
۴۹,۵۴۵	۴۳,۱۰۲	۳۶,۶۵۷	۳۰,۸۲۷	۲۲,۷۰۰	۲۲,۱۰۵	۲۱,۴۱۹	۱۴,۳۱۶	۱۱,۰۹۳	۹,۳۶۶	۱۰,۷۸۷	۶,۲۴۷	۵,۴۰۲	فعالیت‌های تفریحی، هنری، فرهنگی و ورزشی	۶۱
۶۵,۶۴۱	۵۶,۸۸۳	۴۹,۷۶۵	۳۹,۸۴۱	۳۰,۷۲۰	۲۴,۲۰۴	۲۱,۸۶۳	۱۸,۴۵۲	۱۴,۸۲۶	۱۳,۵۰۹	۱۰,۱۰۷	۸,۹۲۰	۶,۸۷۳	سایر فعالیت‌های خدماتی	۶۲
۱۳,۱۱۹,۹۷۳	۱۱,۳۴۴,۸۰۱	۱۱,۴۱۵,۷۶۶	۹,۹۳۶,۵۳۲	۷,۳۴۴,۷۳۸	۶,۴۱۹,۳۵۷	۵,۰۳۱,۹۲۳	۴,۱۰۷,۱۹۳	۳,۹۲۳,۷۸۸	۳,۲۸۷,۲۱۶	۲,۵۰۵,۹۹۳	۲,۰۷۶,۰۶۵	۱,۶۴۱,۹۷۸	ارزش افزوده ناخالص به قیمت پایه	
۳۸۷,۱۷۵	۲۴۲,۲۳۴	۲۰۷,۳۰۹	۵۸,۹۷۹	۳۸,۵۹۰	۱۷,۹۴۴	۳۳,۵۱۴	۲۵,۲۳۳	-۱۵,۱۷۴	-۲۲,۲۴۴	-۴۷,۰۶۹	-۲۹,۶۰۶	۳,۳۴۶	اضافه می‌شود: خالص مالیات بر محصول	
۵۲۸,۱۲۶	۳۷۱,۱۵۱	۳۶۰,۸۱۴	۲۲۵,۱۰۹	۱۵۴,۰۸۵	۱۴۴,۷۵۰	۱۲۰,۸۸۲	۹۵,۴۲۰	۷۴,۶۲۳	۶۶,۹۵۵	۵۵,۳۰۵	۵۲,۰۶۹	۴۴,۱۹۹	مالیات بر محصول	
۱۴۰,۹۵۱	۱۲۸,۹۱۸	۱۵۳,۵۰۵	۱۶۶,۱۲۹	۱۱۵,۴۹۵	۱۲۶,۸۰۶	۸۷,۳۶۹	۷۰,۱۸۷	۸۹,۷۹۶	۸۹,۱۹۹	۱۰۲,۳۷۳	۸۱,۶۷۵	۴۰,۸۵۳	یارانه بر محصول	
۱۳,۵۰۷,۱۴۸	۱۱,۵۸۷,۰۲۵	۱۱,۶۲۳,۰۷۵	۹,۹۹۵,۵۱۱	۷,۳۸۳,۳۲۸	۶,۴۳۷,۳۰۲	۵,۰۶۵,۴۳۶	۴,۱۳۲,۴۲۶	۳,۹۰۸,۶۱۵	۳,۲۶۴,۹۷۲	۲,۴۵۸,۹۲۴	۲,۰۴۶,۴۵۹	۱,۶۴۵,۳۲۴	تولید ناخالص داخلی به قیمت بازار	
۴۰,۳۰۳	۲۸,۸۶۳	۳۴,۳۶۵	۶۷,۸۳۳	۵۱,۶۰۲	۴۹۰	۸۱۸	-۱,۲۰۷	۱۲,۷۸۴	۸,۸۵۵	۱۰,۲۵	-۳,۶۷۴	-۲,۶۵۶	خالص درآمد عوامل تولید از خارج	
۱۳,۵۴۷,۴۵۱	۱۱,۶۱۵,۸۹۸	۱۱,۶۵۷,۴۳۹	۱۰,۰۶۳,۳۴۴	۷,۴۳۴,۹۳۰	۶,۴۳۷,۷۹۲	۵,۰۶۶,۲۵۴	۴,۱۳۱,۲۱۹	۳,۹۲۱,۳۹۹	۳,۲۷۳,۸۲۷	۲,۴۵۹,۹۴۹	۲,۰۴۲,۷۸۵	۱,۶۴۲,۶۶۸	درآمد ناخالص ملی	

شرح - میلیارد ریال	۱۳۸۳	۱۳۸۴	۱۳۸۵	۱۳۸۶	۱۳۸۷	۱۳۸۸	۱۳۸۹	۱۳۹۰	۱۳۹۱	۱۳۹۲	۱۳۹۳	۱۳۹۴	۱۳۹۵
۱ زراعت	۱۸۳,۸۶۴	۲۱۱,۶۰۲	۲۲۹,۹۷۰	۲۳۳,۹۶۲	۱۷۷,۵۴۶	۱۹۳,۷۵۱	۲۱۳,۵۲۸	۲۲۲,۶۰۴	۲۳۱,۳۱۴	۲۴۴,۹۷۴	۲۵۹,۲۹۸	۲۷۷,۷۹۱	۲۸۷,۱۶۹
۲ دامپروری و شکار	۸۸,۵۱۹	۹۲,۱۳۶	۹۲,۹۶۹	۹۷,۹۴۲	۸۸,۴۷۷	۸۹,۱۸۳	۹۵,۵۹۸	۹۶,۰۹۸	۱۰۱,۳۱۱	۹۹,۱۱۶	۱۰۴,۴۰۱	۱۰۹,۹۴۷	۱۱۱,۸۲۷
۳ جنگلداری	۲,۳۹۳	۲,۳۲۲	۲,۷۱۷	۲,۷۵۷	۲,۸۱۴	۲,۵۹۰	۲,۳۹۱	۲,۰۶۸	۲,۰۲۹	۱,۸۳۵	۲,۳۴۷	۱,۹۳۱	۱,۶۶۷
۴ ماهیگیری	۱۱,۴۰۷	۱۲,۵۰۰	۱۳,۶۱۸	۱۳,۳۴۸	۱۱,۷۹۶	۱۲,۵۲۵	۱۴,۲۷۹	۱۵,۸۰۱	۱۸,۰۴۴	۲۱,۲۱۳	۲۲,۷۸۷	۲۴,۰۴۳	۲۶,۵۰۱
۵ استخراج نفت خام و گاز طبیعی	۱,۱۵۳,۸۵۱	۱,۱۵۸,۷۰۶	۱,۱۶۴,۵۴۸	۱,۱۷۹,۳۱۷	۱,۱۸۴,۴۴۴	۱,۰۹۱,۱۷۸	۱,۱۱۸,۷۹۹	۱,۱۱۹,۵۴۵	۶۴۷,۳۲۵	۶۰۱,۶۲۲	۶۳۵,۴۵۶	۶۵۶,۴۸۷	۱,۰۵۷,۴۰۵
۶ فرآورده‌های نفتی (پالایشگاه‌ها)	۲۱۵,۰۶۸	۲۱۲,۲۵۰	۲۴۴,۷۰۱	۲۴۰,۹۲۸	۲۲۲,۶۸۶	۲۴۶,۲۹۲	۲۸۸,۲۷۹	۲۷۰,۸۴۸	۲۳۴,۷۳۶	۲۳۲,۶۹۹	۲۳۷,۹۲۷	۲۸۰,۴۱۱	۴۵۰,۹۶۵
۷ معدن	۲۲,۰۹۱	۲۳,۶۲۰	۲۶,۴۷۶	۲۹,۲۰۵	۳۳,۹۶۰	۳۴,۰۳۷	۴۰,۹۷۰	۴۷,۴۵۴	۴۸,۰۷۰	۵۳,۷۸۱	۵۵,۵۸۴	۴۹,۷۱۷	۵۰,۵۲۹
۸ تولید محصولات غذایی و آشامیدنی‌ها	۵۱,۵۵۷	۶۰,۵۱۱	۷۰,۴۴۶	۶۳,۷۰۳	۵۹,۱۱۹	۶۴,۱۴۳	۸۷,۰۴۴	۱۰۳,۰۳۹	۹۷,۸۲۵	۹۱,۶۳۳	۹۸,۶۸۲	۹۶,۶۲۴	۱۰۳,۲۲۸
۹ تولید محصولات از توتون و تنباکو	۱,۱۰۹	۱,۰۸۳	۱,۱۷۳	۱,۳۸۷	۱,۷۰۷	۳,۵۷۸	۳,۹۳۲	۲,۳۷۷	۲,۸۹۳	۲,۱۳۶	۱,۰۲۸	۹۱۸	۹۶۶
۱۰ تولید منسوجات	۲۰,۰۰۷	۲۳,۵۹۶	۲۳,۳۶۳	۲۱,۱۶۲	۲۴,۲۶۱	۲۲,۵۵۱	۲۶,۶۱۱	۲۲,۴۶۵	۱۹,۴۳۷	۱۸,۶۵۶	۱۷,۳۳۸	۱۵,۷۲۳	۱۶,۵۳۶
۱۱ تولید پوشاک، عمل آوری و رنگ کردن پوست خردار	۱,۴۵۹	۹۲۰	۱,۳۸۹	۱,۲۷۲	۱,۵۷۴	۱,۶۱۱	۱,۵۱۱	۱,۸۳۳	۱,۹۰۵	۲,۲۶۸	۱,۷۳۳	۱,۳۷۸	۱,۲۶۴
۱۲ دباغی، پرداخت و تهیه چرم و محصولات چرمی	۳,۵۸۲	۳,۵۴۰	۴,۱۲۵	۳,۳۸۷	۳,۳۸۸	۴,۰۵۱	۴,۴۴۰	۲,۴۷۱	۲,۷۸۳	۱,۹۷۱	۲,۰۸۷	۲,۲۹۱	۲,۲۹۲
۱۳ تولید چوب و محصولات چوبی	۲,۸۳۶	۲,۷۵۶	۲,۲۷۳	۲,۲۸۸	۲,۳۲۸	۳,۰۳۷	۴,۱۳۰	۲,۴۵۲	۲,۶۳۳	۲,۰۶۴	۱,۶۲۲	۱,۳۸۷	۱,۴۹۷
۱۴ تولید کاغذ و محصولات کاغذی	۱۲,۸۳۸	۱۲,۳۰۰	۱۵,۷۳۵	۱۲,۷۳۶	۱۲,۹۲۳	۱۳,۶۲۱	۱۳,۵۵۳	۱۲,۸۰۵	۱۳,۲۹۲	۸,۸۱۴	۱۰,۹۳۸	۱۱,۱۵۷	۱۰,۹۰۸
۱۵ تولید فرآورده‌های نفتی (غیر از پالایشگاه‌ها)	۸,۰۲۱	۱۶,۰۵۷	۱۶,۶۸۱	۱۶,۱۲۰	۱۵,۲۱۲	۱۷,۹۷۳	۱۸,۰۹۲	۱۶,۲۷۳	۱۷,۷۴۷	۱۶,۷۳۴	۱۷,۳۳۳	۱۷,۱۴۶	۱۸,۸۸۶
۱۶ تولید مواد و محصولات شیمیائی	۹۸,۲۰۵	۱۱۵,۰۳۷	۱۱۳,۷۵۸	۱۱۸,۵۷۳	۱۱۵,۶۶۷	۱۲۵,۰۳۷	۱۱۹,۶۱۶	۱۵۲,۹۳۸	۱۶۰,۸۵۹	۱۴۳,۶۱۷	۱۵۱,۹۳۷	۱۶۲,۴۳۶	۱۷۴,۲۳۳
۱۷ تولید محصولات لاستیکی و پلاستیکی	۱۸,۲۸۷	۲۴,۶۸۰	۲۵,۷۹۷	۲۷,۵۶۹	۲۶,۹۷۵	۳۶,۹۷۹	۳۳,۸۱۹	۲۶,۱۵۰	۳۳,۹۱۵	۳۵,۶۸۰	۳۹,۳۰۸	۳۴,۰۳۰	۳۹,۱۹۵
۱۸ تولید محصولات کانی غیر فلزی	۴۷,۷۳۵	۴۸,۲۶۳	۵۵,۳۵۸	۶۶,۹۴۴	۷۴,۰۶۱	۸۴,۶۴۵	۹۸,۵۶۷	۹۳,۱۴۶	۹۱,۸۸۲	۹۹,۹۰۸	۹۰,۹۵۰	۸۲,۴۳۴	۷۶,۸۰۵

۱۳۹۵	۱۳۹۴	۱۳۹۳	۱۳۹۲	۱۳۹۱	۱۳۹۰	۱۳۸۹	۱۳۸۸	۱۳۸۷	۱۳۸۶	۱۳۸۵	۱۳۸۴	۱۳۸۳	شرح - میلیارد ریال	
۱۲۳,۲۰۵	۱۲۱,۱۷۸	۱۲۹,۴۵۲	۱۰۷,۴۵۱	۱۲۳,۰۷۵	۱۱۰,۴۵۳	۱۰۲,۷۶۵	۸۵,۷۰۸	۹۴,۳۷۲	۹۶,۳۳۹	۸۶,۴۵۳	۸۸,۲۷۴	۸۴,۸۵۷	تولید فلزات اساسی	۱۹
۲۳,۲۱۹	۲۴,۴۱۲	۲۵,۱۶۹	۲۴,۵۷۷	۲۸,۶۷۰	۳۲,۴۳۳	۲۶,۶۰۳	۲۷,۸۹۲	۲۵,۶۵۲	۲۳,۶۳۸	۲۴,۶۲۴	۲۳,۳۱۱	۲۵,۸۷۵	تولید محصولات فلزی فابریکی بجز ماشین آلات و تجهیزات	۲۰
۱۹,۹۷۹	۱۸,۹۷۱	۱۹,۳۵۶	۱۹,۹۷۲	۱۸,۹۰۱	۲۳,۱۲۰	۳۰,۹۱۲	۲۲,۵۷۲	۲۱,۰۴۵	۲۱,۵۷۲	۱۸,۶۲۲	۱۸,۱۷۹	۱۶,۶۷۹	تولید ماشین آلات و تجهیزات	۲۱
۲۵,۱۴۰	۲۳,۷۰۲	۳۰,۰۵۴	۲۶,۵۱۸	۲۱,۰۵۴	۲۳,۶۶۶	۲۴,۳۸۴	۲۳,۸۲۱	۲۰,۱۲۸	۱۶,۷۷۷	۱۴,۸۰۹	۱۷,۷۱۰	۱۵,۰۸۹	تولید ماشین آلات مولد و انتقال دهنده نیروی برق و دستگاه‌های برقی	۲۲
۱,۰۲۱	۱,۰۰۴	۱,۲۷۴	۱,۳۵۹	۷,۰۸۵	۶,۱۴۳	۲,۵۰۳	۲,۴۵۵	۲,۵۴۸	۲,۹۱۶	۲,۲۵۷	۲,۴۰۴	۲,۶۱۱	تولید رادیو تلویزیون، دستگاه‌ها و وسائل ارتباطی	۲۳
۵,۲۸۵	۴,۷۵۴	۲,۵۴۷	۲,۸۵۸	۲,۶۹۷	۲,۳۸۳	۲,۷۲۵	۲,۹۳۸	۲,۵۳۴	۲,۸۹۶	۲,۶۷۹	۲,۴۶۲	۲,۵۱۹	تولید وسائل پزشکی و اندازه‌گیری	۲۴
۷۹,۵۷۴	۵۸,۴۱۵	۶۸,۷۷۲	۴۰,۴۹۸	۴۱,۷۹۲	۸۵,۰۲۷	۸۱,۹۶۷	۷۱,۵۳۸	۶۰,۳۷۹	۵۴,۲۵۱	۵۷,۸۲۹	۴۲,۹۹۸	۳۳,۹۱۵	تولید وسائل نقلیه موتوری و تریلر	۲۵
۳۶,۷۶۹	۳۴,۹۳۷	۳۹,۱۵۰	۴۳,۶۶۴	۴۳,۷۴۲	۳۴,۱۸۷	۳۲,۶۹۰	۳۳,۴۹۵	۳۹,۳۵۱	۲۸,۶۴۴	۳۶,۰۱۷	۲۵,۵۹۶	۲۹,۷۵۵	تولید سایر تجهیزات و وسائل حمل و نقل	۲۶
۲,۴۷۴	۲,۳۱۸	۲,۲۰۰	۲,۳۹۶	۳,۷۷۹	۴,۴۷۹	۵,۴۷۷	۳,۷۰۸	۳,۱۹۷	۲,۷۰۹	۲,۳۹۱	۱,۹۵۰	۱,۹۰۰	سایر صنایع	۲۷
۱۶۴,۱۶۳	۱۵۶,۳۱۵	۱۵۲,۹۲۱	۱۴۶,۰۳۵	۱۴۱,۸۶۴	۱۳۴,۰۲۷	۱۲۹,۶۱۱	۱۲۳,۰۱۶	۱۱۹,۵۴۵	۱۱۳,۳۶۹	۱۰۷,۲۰۲	۹۸,۹۱۹	۹۲,۴۹۴	برق	۲۸
۲۴۹,۸۶۸	۲۳۱,۹۰۶	۲۲۲,۸۶۴	۲۰۰,۰۷۲	۱۹۷,۵۴۷	۱۹۸,۶۱۶	۱۹۵,۶۱۱	۱۸۳,۱۰۱	۱۷۱,۵۴۰	۱۵۸,۸۵۶	۱۴۲,۳۷۳	۱۲۷,۳۳۱	۱۲۳,۹۱۹	گاز	۲۹
۲۳,۴۴۹	۲۳,۰۹۳	۲۲,۶۴۹	۲۱,۶۹۵	۲۰,۸۱۱	۲۰,۳۴۰	۲۱,۴۸۷	۲۰,۷۲۸	۲۰,۸۲۳	۱۹,۹۱۶	۱۹,۰۶۷	۱۷,۴۶۵	۱۶,۶۷۲	آب	۳۰
۲۰۶,۸۰۵	۲۵۶,۹۴۴	۲۹۲,۱۱۳	۳۰۶,۱۴۳	۳۳۰,۱۴۸	۳۱۱,۷۶۸	۳۰۳,۴۱۰	۳۰۰,۱۰۳	۳۱۹,۱۰۶	۲۸۷,۷۳۷	۱۹۶,۱۲۹	۲۱۹,۲۵۵	۲۲۷,۳۴۱	ساختمان خصوصی شهری	۳۱
۷,۶۲۱	۸,۸۲۷	۱۰,۸۰۴	۱۲,۳۴۶	۱۵,۲۶۶	۱۷,۳۸۸	۱۶,۸۲۱	۱۵,۷۴۳	۱۶,۱۷۴	۱۷,۴۶۰	۲۰,۱۵۴	۱۸,۵۸۵	۱۶,۲۸۵	ساختمان خصوصی روستایی	۳۲
۷۳,۳۵۷	۶۲,۱۸۶	۷۰,۰۳۴	۶۰,۸۳۷	۶۵,۹۶۵	۹۲,۴۱۵	۷۸,۴۲۴	۸۴,۲۵۸	۹۱,۵۴۶	۸۹,۶۳۱	۸۶,۹۰۵	۸۱,۰۰۶	۷۴,۹۵۱	ساختمان دولتی	۳۳
۶۹۳,۹۳۴	۶۴۸,۵۷۶	۶۹۶,۵۵۵	۶۹۴,۸۹۳	۶۹۴,۵۹۸	۷۵۷,۶۹۲	۷۳۲,۷۶۶	۶۸۳,۱۳۳	۶۵۷,۲۰۷	۶۷۰,۲۵۵	۶۳۲,۱۸۳	۶۰۸,۹۱۱	۵۶۲,۴۵۹	خدمات بازرگانی (عمده‌فروشی و خرده‌فروشی)	۳۴
۳۸,۴۷۲	۳۵,۹۴۵	۴۰,۰۲۶	۴۵,۱۲۴	۳۹,۰۲۹	۳۶,۵۲۸	۳۴,۲۳۶	۳۴,۲۲۲	۳۶,۵۳۹	۳۶,۴۶۸	۳۳,۸۲۳	۳۱,۱۰۸	۲۸,۰۴۶	خدمات تعمیراتی (باستثنای ماشین‌های الکترونیک)	۳۵
۱۲,۹۴۰	۱۲,۰۵۳	۱۵,۴۵۳	۱۴,۰۸۹	۱۵,۶۰۷	۱۸,۹۲۰	۱۶,۴۴۰	۱۷,۷۰۱	۱۵,۰۶۹	۲۳,۸۸۹	۲۳,۱۳۱	۲۳,۷۴۸	۲۰,۸۱۶	هتل و رستوران	۳۶

شرح - میلیارد ریال	۱۳۸۳	۱۳۸۴	۱۳۸۵	۱۳۸۶	۱۳۸۷	۱۳۸۸	۱۳۸۹	۱۳۹۰	۱۳۹۱	۱۳۹۲	۱۳۹۳	۱۳۹۴	۱۳۹۵
۲۷ حمل و نقل با راه آهن	۱۳,۲۵۷	۱۴,۰۰۴	۶,۸۲۹	۷,۳۲۹	۷,۰۱۴	۹,۲۰۶	۱۰,۳۲۷	۸,۲۸۸	۹,۷۵۴	۷,۲۷۷	۶,۰۷۱	۶,۳۷۴	۶,۹۶۱
۳۸ حمل و نقل جاده‌ای	۲۷۶,۵۹۴	۲۸۸,۴۵۲	۳۱۵,۵۵۴	۳۴۰,۲۵۴	۳۷۱,۰۸۷	۳۸۳,۷۰۹	۳۹۵,۸۷۵	۴۰۰,۹۸۴	۴۱۵,۷۸۲	۴۲۰,۳۳۷	۴۲۷,۲۰۰	۳۹۴,۲۰۸	۴۳۰,۱۱۵
۳۹ حمل و نقل دریایی	۲,۲۸۹	۲,۳۰۶	۲,۲۵۷	۲,۲۷۹	۲,۷۱۸	۳,۲۰۳	۲,۸۷۵	۲,۱۱۶	۱,۸۷۳	۲,۲۳۳	۲,۶۰۱	۲,۲۴۳	۲,۵۹۵
۴۰ حمل و نقل هوایی	۷,۶۶۲	۹,۳۴۴	۱۱,۷۲۸	۱۳,۱۸۵	۱۳,۵۴۵	۱۵,۵۲۴	۱۷,۵۴۹	۱۸,۹۱۴	۱۶,۶۹۵	۱۸,۷۶۲	۱۹,۲۳۴	۲۱,۵۴۸	۲۳,۵۲۳
۴۱ خدمات پشتیبانی و کمکی حمل و نقل	۲۸,۷۰۶	۲۹,۷۴۶	۳۳,۴۰۹	۳۳,۴۶۴	۳۵,۶۱۳	۴۱,۱۴۰	۴۳,۲۰۹	۴۲,۰۸۰	۴۱,۷۴۶	۴۲,۰۵۱	۴۴,۰۱۸	۴۰,۳۷۸	۴۴,۰۴۲
۴۲ خدمات انبارداری	۷,۸۶۳	۱۰,۵۱۸	۱۲,۷۲۴	۱۳,۷۵۵	۱۳,۷۷۱	۱۵,۹۴۹	۱۷,۵۷۶	۱۶,۵۰۰	۱۸,۰۰۴	۱۷,۵۳۱	۱۹,۸۳۹	۱۶,۴۹۴	۱۷,۸۲۲
۴۳ خدمات پست	۲,۲۸۵	۳,۴۲۰	۳,۸۸۷	۴,۶۵۳	۴,۶۳۳	۴,۰۵۸	۴,۳۸۶	۴,۵۳۹	۷,۱۴۸	۵,۷۷۶	۴,۱۵۰	۴,۷۲۷	۴,۷۲۸
۴۴ خدمات مخابرات	۱۴,۹۱۶	۲۱,۳۲۰	۲۵,۵۴۶	۳۶,۳۹۸	۵۳,۲۵۳	۶۲,۳۵۸	۷۰,۱۹۵	۸۲,۹۴۰	۹۵,۹۲۴	۱۰۰,۱۹۹	۱۰۰,۱۴۶	۹۰,۶۳۳	۹۰,۷۳۴
۴۵ واسطه‌گری‌های پولی	۱۱۳,۹۹۳	۱۲۹,۱۱۵	۱۵۷,۶۱۲	۱۶۹,۳۶۹	۱۵۸,۵۹۲	۱۷۸,۷۵۱	۲۰۱,۴۸۰	۱۹۴,۹۴۳	۱۸۹,۲۶۹	۱۹۸,۲۸۲	۲۱۳,۳۳۲	۲۱۷,۵۰۳	۲۲۱,۱۳۶
۴۶ بیمه (بجز تامین اجتماعی اجباری)	۱۲,۸۶۲	۱۳,۵۱۷	۱۴,۳۴۳	۱۴,۴۷۰	۱۴,۶۱۱	۱۵,۸۱۰	۱۸,۰۰۶	۲۰,۶۶۶	۲۴,۵۲۴	۲۸,۲۴۷	۲۶,۹۵۰	۲۴,۹۶۱	۲۵,۵۷۵
۴۷ خدمات مستغلات اجاره‌ای شهری (واقعی)	۴۰,۳۶۰	۵۳,۱۰۵	۵۳,۶۱۴	۶۰,۰۰۲	۶۴,۱۹۲	۶۴,۱۰۴	۷۱,۲۹۳	۸۰,۴۰۴	۸۵,۳۶۲	۸۴,۸۷۸	۸۸,۶۶۳	۸۷,۸۹۱	۸۹,۹۵۳
۴۸ خدمات مستغلات شخصی شهری (برآوردی)	۳۶۴,۷۹۶	۳۹۸,۳۹۳	۴۶۱,۰۶۷	۵۶۶,۸۱۷	۵۶۱,۶۵۴	۵۳۲,۷۰۸	۵۴۶,۳۶۵	۶۱۰,۵۸۵	۶۵۳,۸۹۰	۶۶۷,۰۱۹	۶۸۷,۸۶۲	۶۸۸,۶۳۸	۷۰۴,۷۹۷
۴۹ خدمات مسکونی روستایی	۳۲,۵۵۴	۳۲,۴۴۰	۳۳,۹۵۳	۳۷,۹۹۱	۴۰,۳۵۷	۳۸,۵۴۴	۴۲,۲۶۸	۴۴,۱۰۲	۴۹,۶۰۶	۵۱,۲۵۴	۴۹,۰۰۵	۴۸,۵۸۶	۴۹,۷۳۰
۵۰ خدمات مستغلات غیرمسکونی	۲۶,۱۶۳	۲۹,۷۱۳	۳۲,۶۲۵	۳۲,۴۴۳	۳۱,۵۷۳	۳۵,۶۴۳	۴۱,۹۱۰	۴۵,۸۶۳	۵۰,۴۰۱	۵۶,۱۴۴	۵۸,۵۳۱	۵۵,۷۷۹	۵۷,۰۸۸
۵۱ خدمات دلان مستغلات	۳,۵۱۶	۳,۱۳۹	۵,۳۱۱	۶,۷۷۰	۴,۰۶۷	۳,۱۲۸	۴,۷۸۳	۶,۰۱۸	۷,۲۶۷	۶,۶۴۳	۶,۶۹۱	۶,۲۸۵	۶,۴۴۱
۵۲ کرایه و فعالیت‌های کسب و کار	۱۹,۰۴۲	۱۸,۰۴۸	۱۷,۸۰۴	۱۶,۵۳۸	۱۷,۳۹۹	۱۶,۸۴۷	۲۱,۳۱۹	۱۵,۱۷۳	۱۵,۴۵۴	۱۵,۰۶۹	۱۳,۳۷۸	۱۵,۴۲۹	۱۵,۸۰۷
۵۳ خدمات امور عمومی	۲۴۱,۵۴۱	۲۸۰,۷۰۸	۲۵۲,۴۸۸	۱۹۲,۷۶۶	۱۹۸,۵۱۷	۱۸۹,۲۵۶	۱۹۷,۸۱۳	۱۸۵,۹۹۹	۱۷۳,۰۷۶	۱۸۴,۴۹۵	۱۵۵,۱۱۷	۱۵۸,۲۶۸	۱۸۹,۶۷۴
۵۴ خدمات امور دفاعی	۱۴۴,۶۹۳	۱۴۱,۶۷۱	۱۵۱,۲۶۴	۱۵۰,۶۲۴	۱۴۸,۵۴۸	۱۳۸,۲۹۰	۱۲۷,۸۹۶	۱۵۱,۰۹۴	۱۶۰,۳۴۳	۱۵۷,۷۵۱	۱۵۲,۴۶۳	۱۳۳,۱۵۱	۱۵۹,۵۳۸

شرح - میلیارد ریال	۱۳۸۳	۱۳۸۴	۱۳۸۵	۱۳۸۶	۱۳۸۷	۱۳۸۸	۱۳۸۹	۱۳۹۰	۱۳۹۱	۱۳۹۲	۱۳۹۳	۱۳۹۴	۱۳۹۵
۵۵ خدمات امور انتظامی	۳۳,۳۵۵	۲۰,۹۹۸	۳۰,۸۱۳	۲۸,۱۸۸	۲۰,۰۲۱	۱۹,۸۵۹	۱۸,۷۲۹	۱۹,۷۲۷	۲۱,۴۱۹	۲۰,۸۲۲	۲۴,۲۹۲	۲۴,۱۱۴	۲۸,۸۹۳
۵۶ تامین اجتماعی اجباری	۲۳,۸۰۰	۲۹,۰۵۲	۳۰,۰۴۸	۳۳,۹۱۶	۲۹,۴۵۵	۲۵,۸۶۶	۳۰,۰۵۰	۳۲,۳۵۰	۳۶,۱۹۷	۴۰,۸۹۴	۵۳,۰۰۸	۴۶,۲۲۷	۵۵,۳۵۳
۵۷ آموزش خصوصی	۲۴,۵۵۵	۲۶,۶۹۴	۲۹,۳۶۶	۳۳,۱۳۲	۳۴,۹۱۷	۳۳,۱۵۱	۳۷,۴۵۵	۳۶,۳۱۴	۳۶,۵۹۵	۳۹,۵۸۶	۴۱,۶۶۰	۳۹,۱۶۲	۳۹,۵۱۰
۵۸ آموزش دولتی	۳۲,۹۳۱	۱۸,۵۹۵	۱۷,۹۰۹	۴۶,۳۵۷	۲۹,۹۵۸	۳۰,۸۰۱	۳۳,۸۶۷	۳۰,۳۸۸	۳۵,۳۴۹	۳۱,۲۲۸	۳۳,۹۴۴	۳۲,۹۰۹	۲۵,۹۰۳
۵۹ بهداشت خصوصی	۹۶,۱۵۳	۱۱۴,۴۵۵	۱۱۰,۹۶۲	۱۳۱,۰۷۱	۱۲۵,۵۸۰	۱۱۶,۳۲۵	۱۲۳,۰۵۷	۱۱۵,۳۶۶	۱۰۵,۷۲۱	۱۱۴,۵۷۷	۱۲۸,۵۰۵	۱۳۴,۷۳۱	۱۴۵,۹۵۵
۶۰ بهداشت دولتی	۵۸,۳۱۵	۳۹,۰۱۳	۴۹,۸۲۸	۷۵,۱۷۷	۹۱,۷۳۵	۸۶,۷۴۱	۷۰,۷۹۲	۷۷,۷۳۰	۹۰,۶۴۹	۱۰۹,۸۶۴	۱۲۷,۴۵۲	۱۵۰,۳۰۶	۱۱۰,۹۴۲
۶۱ فعالیت‌های تفریحی، هنری، فرهنگی و ورزشی	۱۶,۲۰۶	۱۴,۸۶۰	۲۳,۵۶۳	۱۸,۴۹۸	۱۷,۸۹۰	۱۹,۵۱۵	۲۴,۲۱۷	۲۲,۱۰۵	۱۷,۹۶۵	۱۸,۶۶۴	۱۸,۴۴۹	۱۸,۲۶۱	۱۸,۲۹۱
۶۲ سایر فعالیت‌های خدماتی	۲۷,۲۱۸	۳۰,۲۴۱	۲۸,۵۷۶	۳۱,۱۰۵	۲۶,۰۹۶	۲۶,۶۰۱	۲۶,۷۴۲	۲۴,۲۰۴	۲۳,۶۹۵	۲۲,۷۷۱	۲۳,۰۲۹	۲۱,۵۳۰	۲۱,۷۰۴
ارزش افزوده ناخالص به قیمت پایه	۴,۹۸۴,۶۳۷	۵,۲۴۴,۰۴۹	۵,۵۲۳,۸۲۵	۵,۸۹۶,۴۷۵	۵,۸۹۲,۴۹۰	۵,۸۹۰,۰۰۳	۶,۲۲۴,۰۳۰	۶,۴۱۹,۳۵۷	۵,۹۲۳,۳۴۰	۵,۹۱۱,۵۸۵	۶,۱۱۷,۷۰۸	۶,۰۳۱,۶۲۴	۶,۸۰۵,۹۴۸
اضافه می‌شود: خالص مالیات بر محصول	۱۰,۱۵۷	-۷۴,۷۸۴	-۱۰۳,۷۵۱	-۳۹,۹۰۱	-۲۲,۷۸۷	۳۶,۱۸۶	۴۱,۴۵۴	۱۷,۹۴۴	۳۱,۱۲۲	۳۵,۰۸۹	۱۱۱,۰۹۷	۱۲۸,۷۸۷	۲۰۰,۸۴۶
مالیات بر محصول	۱۳۴,۱۷۷	۱۳۱,۵۲۳	۱۲۱,۹۰۵	۱۲۰,۱۰۰	۱۱۲,۰۶۳	۱۳۶,۸۳۸	۱۴۹,۵۲۱	۱۴۴,۷۵۰	۱۲۴,۲۶۶	۱۳۳,۹۲۵	۱۹۳,۳۶۰	۱۹۷,۳۲۸	۲۷۳,۹۶۴
یارانه بر محصول	۱۲۴,۰۲۰	۲۰۶,۳۰۷	۲۲۵,۶۵۶	۱۶۰,۰۰۱	۱۳۴,۸۵۰	۱۰۰,۶۵۲	۱۰۸,۰۶۷	۱۲۶,۸۰۶	۹۳,۱۴۴	۹۸,۸۳۶	۸۲,۲۶۴	۶۸,۵۴۱	۷۳,۱۱۸
خالص درآمد عوامل تولید از خارج	-۷۰,۳۲۷	-۸,۳۹۵	۱۰,۷۸	۱۳,۸۷۳	۱۷,۵۰۷	-۲,۲۲۸	۴۳۴	۴۹۰	۱۶,۰۷۲	۱۷,۴۲۶	۷,۱۶۱	۵,۳۹۲	۶,۶۵۷
نتیجه مبادله بازرگانی	-۴۶۶,۹۶۵	-۱۷۹,۰۲۲	-۱۵۹,۰۰۴	۵,۶۱۵	-۲۶,۴۰۶	-۲۱۵,۳۲۷	-۷۸,۴۶۸	۰	-۲۹۵,۷۵۶	-۳۲۵,۷۲۴	-۴۹۹,۴۲۴	-۸۴۲,۸۲۴	-۱,۳۱۶,۱۸۷
درآمد ناخالص ملی	۴,۵۲۰,۷۹۲	۴,۹۸۱,۸۴۷	۵,۲۶۲,۱۴۹	۵,۸۷۶,۰۶۳	۵,۸۶۰,۸۰۵	۵,۷۰۸,۶۳۴	۶,۱۸۷,۴۵۰	۶,۴۳۷,۷۹۲	۵,۶۷۴,۷۷۹	۵,۶۳۸,۳۷۶	۵,۷۳۶,۵۴۱	۵,۳۳۲,۸۷۹	۵,۶۹۷,۲۶۴

شرح - میلیارد ریال	۱۳۸۳	۱۳۸۴	۱۳۸۵	۱۳۸۶	۱۳۸۷	۱۳۸۸	۱۳۸۹	۱۳۹۰	۱۳۹۱	۱۳۹۲	۱۳۹۳	۱۳۹۴	۱۳۹۵
ارزش ستانده (به قیمت پایه)	۲,۵۷۰,۳۳۴	۳,۱۹۷,۹۷۶	۳,۸۶۰,۸۷۲	۵,۰۲۵,۱۲۳	۶,۰۸۵,۰۱۶	۶,۴۸۱,۳۷۰	۷,۹۰۲,۱۸۷	۱۰,۱۶۷,۶۹۲	۱۱,۹۸۶,۲۹۳	۱۵,۹۲۸,۹۷۳	۱۸,۲۹۸,۲۰۳	۱۸,۱۲۳,۲۰۳	۲۰,۸۰۵,۷۳۶
کسر می‌شود: مصارف واسطه (به قیمت خریداران)	۹۲۸,۳۵۶	۱,۱۲۱,۹۱۱	۱,۳۵۴,۸۷۹	۱,۷۳۷,۹۰۷	۲,۱۶۱,۲۲۷	۲,۳۷۴,۰۷۶	۲,۸۷۰,۲۶۵	۳,۷۴۸,۳۳۵	۴,۶۴۱,۵۵۵	۵,۹۹۲,۴۴۱	۶,۸۸۲,۴۳۸	۶,۷۷۸,۴۰۲	۷,۶۸۵,۷۶۳
ارزش افزوده ناخالص (به قیمت پایه)	۱,۶۴۱,۹۷۸	۲,۰۷۶,۰۶۵	۲,۵۰۵,۹۹۳	۳,۲۸۷,۲۱۶	۴,۱۰۷,۱۹۳	۴,۱۰۷,۱۹۳	۳,۹۲۳,۷۸۸	۵,۰۳۱,۹۲۳	۷,۳۴۴,۷۳۸	۹,۹۳۶,۵۳۲	۱۱,۴۱۵,۷۶۶	۱۱,۳۴۴,۸۰۱	۱۳,۱۱۹,۹۷۳
جبران خدمات کارکنان	۳۵۷,۳۴۵	۴۴۰,۸۱۳	۵۲۸,۱۷۶	۶۲۶,۳۷۵	۷۸۷,۲۷۱	۹۱۲,۴۷۱	۱,۱۱۳,۰۱۵	۱,۳۵۵,۸۲۷	۱,۵۹۰,۲۰۸	۲,۰۶۳,۶۳۳	۲,۵۶۶,۴۷۱	۲,۹۲۸,۲۲۹	۳,۳۵۶,۴۱۶
خالص مالیات بر تولید و واردات													
مالیات بر تولید و واردات													
مالیات بر محصول													
سایر مالیات‌ها بر تولید	۸,۳۳۱	۹,۵۶۲	۱۱,۱۲۷	۲۳,۶۹۹	۳۴,۷۵۳	۴۰,۸۶۳	۴۹,۵۰۶	۶۰,۸۰۸	۸۷,۴۱۳	۱۰۸,۱۲۱	۱۳۱,۱۸۸	۱۲۵,۷۲۶	۱۳۰,۸۹۱
یارانه‌ها													
یارانه به محصول													
سایر یارانه‌ها به تولید													
مازاد عملیاتی - ناخالص	۸۷۷,۴۱۷	۱,۱۳۲,۵۹۵	۱,۳۴۹,۷۰۰	۱,۸۳۳,۳۳۴	۲,۱۶۸,۷۸۹	۲,۱۲۸,۷۴۱	۲,۶۹۲,۱۷۰	۳,۵۶۳,۵۷۶	۳,۷۹۱,۸۸۰	۵,۰۴۴,۰۷۸	۵,۵۴۴,۱۷۶	۵,۰۵۴,۰۸۴	۵,۹۶۱,۲۱۶
درآمد مختلط - ناخالص	۳۹۸,۸۸۵	۴۹۳,۰۹۶	۶۱۶,۹۹۰	۸۰۳,۸۰۸	۹۳۲,۹۷۶	۱,۰۲۵,۱۱۸	۱,۱۷۷,۲۳۲	۱,۴۲۹,۱۴۶	۱,۸۷۵,۲۳۷	۲,۷۲۰,۷۰۰	۳,۱۷۳,۹۳۰	۳,۲۳۶,۷۶۱	۳,۶۷۱,۴۵۱

۱۳۹۵	۱۳۹۴	۱۳۹۳	۱۳۹۲	۱۳۹۱	۱۳۹۰	۱۳۸۹	۱۳۸۸	۱۳۸۷	۱۳۸۶	۱۳۸۵	۱۳۸۴	۱۳۸۳	شرح - میلیارد ریال
۲,۰۴۷,۳۵۵	۱,۷۹۵,۵۴۵	۱,۶۴۴,۶۰۵	۱,۴۱۱,۸۱۶	۹۰۵,۱۴۹	۵۹۱,۷۹۲	۵۰۷,۳۵۲	۴۵۱,۷۹۴	۳۶۷,۷۳۷	۳۵۵,۲۱۰	۲۷۰,۲۷۸	۲۲۰,۳۰۲	۱۸۹,۱۱۶	ارزش ستانده (به قیمت پایه)
۷۷۹,۰۴۶	۶۷۰,۰۸۸	۵۸۹,۵۸۴	۵۰۵,۹۳۸	۳۸۸,۱۸۶	۲۷۱,۰۲۲	۱۹۹,۱۸۳	۱۸۷,۰۸۴	۱۴۵,۷۶۹	۱۳۹,۴۱۴	۱۱۲,۱۷۰	۱۰۰,۳۱۹	۸۵,۸۰۸	کسر می‌شود: مصارف واسطه (به قیمت خریداران)
۱,۲۶۸,۳۰۸	۱,۱۲۵,۴۵۷	۱,۰۵۵,۰۲۱	۹۰۵,۸۷۸	۵۱۶,۹۶۴	۳۲۰,۷۷۰	۳۰۸,۱۶۹	۲۶۴,۷۱۰	۲۲۱,۹۶۸	۲۱۵,۷۹۶	۱۵۸,۱۰۸	۱۱۹,۹۸۳	۱۰۳,۳۰۸	ارزش افزوده ناخالص (به قیمت پایه)
۹۱,۲۶۷	۸۱,۹۳۹	۷۵,۳۰۳	۶۲,۲۵۸	۳۵,۲۸۵	۲۲,۲۸۵	۲۱,۷۲۷	۱۸,۸۳۱	۱۵,۴۹۵	۱۵,۹۱۱	۱۱,۲۷۹	۸,۵۱۷	۷,۶۰۰	جبران خدمات کارکنان
													خالص مالیات بر تولید و واردات
													مالیات بر تولید و واردات
													مالیات بر محصول
۳	۳	۸	۱	۲	۱	۱۳	۱	۶۰	۹۴	۵۶	۴۱	۳۸	سایر مالیات‌ها بر تولید
													یارانه‌ها
													یارانه به محصول
													سایر یارانه‌ها به تولید
۱۰۹,۷۹۷	۱۰۴,۸۹۶	۹۹,۴۴۷	۸۳,۳۱۶	۴۶,۶۸۲	۳۱,۷۳۲	۲۸,۳۶۵	۲۳,۳۵۲	۲۱,۸۶۷	۲۰,۵۰۲	۲۱,۳۶۷	۱۲,۷۸۴	۱۳,۵۹۶	مازاد عملیاتی - ناخالص
۱,۰۶۷,۲۴۱	۹۳۸,۶۱۸	۸۸۰,۲۶۲	۷۶۰,۳۰۲	۴۳۴,۹۹۵	۲۶۶,۷۵۲	۲۵۸,۰۶۳	۲۲۲,۵۲۶	۱۸۴,۵۴۶	۱۷۹,۲۸۸	۱۲۵,۴۰۵	۹۸,۶۴۰	۸۲,۰۷۴	درآمد مختلط - ناخالص

شرح - میلیارد ریال	۱۳۸۳	۱۳۸۴	۱۳۸۵	۱۳۸۶	۱۳۸۷	۱۳۸۸	۱۳۸۹	۱۳۹۰	۱۳۹۱	۱۳۹۲	۱۳۹۳	۱۳۹۴	۱۳۹۵
ارزش ستانده (به قیمت پایه)	۵,۸۷۵	۷,۴۸۶	۹,۰۷۲	۹,۹۱۷	۱۰,۵۵۲	۱۳,۳۰۹	۱۷,۲۹۰	۲۶,۰۱۹	۴۶,۹۴۸	۷۰,۰۶۱	۸۷,۱۳۵	۹۳,۸۳۳	۱۰۸,۵۴۳
کسر می شود: مصارف واسطه (به قیمت خریداران)	۲,۳۷۵	۳,۰۴۴	۳,۷۲۶	۴,۰۲۱	۴,۲۱۳	۵,۳۰۶	۶,۷۴۱	۱۰,۲۱۸	۱۸,۳۰۸	۲۷,۱۱۹	۳۳,۴۵۰	۳۵,۷۰۲	۴۱,۶۶۷
ارزش افزوده ناخالص (به قیمت پایه)	۳,۵۰۱	۴,۴۴۲	۵,۳۴۶	۵,۸۹۷	۶,۳۳۹	۸,۰۰۳	۱۰,۵۴۹	۱۵,۸۰۱	۲۸,۶۴۰	۴۲,۹۴۱	۵۳,۶۸۵	۵۸,۱۳۲	۶۶,۸۷۶
جبران خدمات کارکنان	۴۱۵	۵۲۶	۶۳۴	۶۹۹	۷۵۱	۹۴۸	۱,۲۵۰	۱,۸۷۳	۳,۴۰۶	۵,۰۸۹	۶,۳۶۲	۶,۸۸۹	۷,۹۲۵
خالص مالیات بر تولید و واردات													
مالیات بر تولید و واردات													
مالیات بر محصول													
سایر مالیات ها بر تولید	۱	۱	۲	۳	۲	۰	۰	۰	۰	۰	۰	۰	۰
یارانه ها													
یارانه به محصول													
سایر یارانه ها به تولید													
مازاد عملیاتی - ناخالص	۱,۸۶۹	۲,۴۰۵	۲,۴۷۳	۲,۸۶۷	۳,۰۳۰	۳,۷۶۶	۴,۹۶۱	۷,۰۸۰	۱۳,۱۲۳	۱۸,۷۱۴	۲۳,۷۷۶	۲۵,۹۰۸	۲۸,۹۸۷
درآمد مختلط - ناخالص	۱,۲۱۶	۱,۵۰۹	۲,۲۳۸	۲,۳۲۸	۲,۵۵۶	۳,۲۸۹	۴,۳۳۷	۶,۸۴۹	۱۲,۳۱۱	۱۹,۱۳۸	۲۳,۵۴۷	۲۵,۳۳۵	۲۹,۹۶۴

۱۳۹۵	۱۳۹۴	۱۳۹۳	۱۳۹۲	۱۳۹۱	۱۳۹۰	۱۳۸۹	۱۳۸۸	۱۳۸۷	۱۳۸۶	۱۳۸۵	۱۳۸۴	۱۳۸۳	شرح - میلیارد ریال
۱,۹۶۱,۸۹۷	۱,۳۰۵,۲۰۷	۱,۷۸۳,۱۱۹	۱,۸۵۹,۳۱۸	۱,۱۶۵,۴۰۶	۱,۵۴۶,۳۱۹	۱,۱۷۶,۵۳۸	۸۴۳,۴۵۲	۹۵۳,۰۶۰	۸۴۷,۱۱۵	۶۴۲,۴۹۸	۵۵۵,۶۷۱	۳۷۵,۱۸۶	ارزش ستانده (به قیمت پایه)
۴۱۵,۰۳۹	۳۷۰,۱۷۶	۳۵۳,۶۵۳	۱۹۵,۷۸۷	۱۶۴,۷۶۰	۱۵۵,۸۲۵	۱۳۷,۸۷۵	۱۰۲,۰۱۴	۸۷,۳۵۹	۷۲,۷۱۶	۵۴,۹۰۷	۴۳,۸۶۱	۳۱,۸۱۱	کسر می‌شود: مصارف واسطه (به قیمت خریداران)
۱,۵۴۶,۸۵۸	۱,۰۳۵,۰۳۲	۱,۵۲۹,۴۶۶	۱,۶۶۳,۵۳۰	۱,۰۰۰,۶۴۵	۱,۳۹۰,۳۹۴	۱,۰۳۸,۶۶۳	۷۴۱,۴۳۸	۸۶۵,۷۰۱	۷۷۴,۳۹۹	۵۸۷,۵۹۲	۵۱۱,۸۱۰	۳۴۳,۳۷۵	ارزش افزوده ناخالص (به قیمت پایه)
۴۵,۸۸۲	۳۸,۳۶۴	۳۰,۹۶۸	۲۲,۸۷۱	۱۶,۵۱۸	۱۴,۸۶۵	۱۲,۳۰۲	۱۰,۰۰۱	۷,۱۹۷	۵,۹۳۰	۴,۸۵۲	۴,۱۳۴	۳,۴۱۷	جبران خدمات کارکنان
													خالص مالیات بر تولید و واردات
													مالیات بر تولید و واردات
													مالیات بر محصول
۳۸۸	۲۸۳	۳۷۹	۲۵۵	۱۷۰	۳۱۹	۳۰۵	۱۳۶	۳۱۲	۳۷۱	۲۴۳	۱۷۲	۱۱۴	سایر مالیات‌ها بر تولید
													یارانه‌ها
													یارانه به محصول
													سایر یارانه‌ها به تولید
۱,۵۰۰,۵۸۸	۹۹۶,۳۸۵	۱,۴۹۸,۱۱۹	۱,۶۴۰,۴۰۴	۹۸۳,۹۵۶	۱,۳۷۵,۳۰۹	۱,۰۳۶,۰۵۶	۷۳۱,۳۰۲	۸۵۸,۱۹۳	۷۶۸,۰۹۸	۵۸۲,۴۹۷	۵۰۷,۵۰۵	۳۳۹,۸۴۴	مازاد عملیاتی - ناخالص
													درآمد مختلط - ناخالص

۱۳۹۵	۱۳۹۴	۱۳۹۳	۱۳۹۲	۱۳۹۱	۱۳۹۰	۱۳۸۹	۱۳۸۸	۱۳۸۷	۱۳۸۶	۱۳۸۵	۱۳۸۴	۱۳۸۳	شرح - میلیارد ریال
۱۲۶,۸۵۰	۱۱۹,۰۸۹	۱۴۲,۶۲۲	۱۲۹,۳۴۳	۱۰۲,۳۸۱	۶۶,۹۲۸	۵۰,۹۷۱	۳۶,۵۸۹	۳۶,۳۸۶	۳۱,۳۴۹	۲۳,۰۱۱	۱۷,۱۱۸	۱۲,۳۳۳	ارزش ستانده (به قیمت پایه)
۴۱,۴۴۹	۳۸,۳۷۱	۴۵,۵۹۴	۳۶,۵۵۲	۲۳,۷۳۲	۱۹,۴۷۴	۱۲,۶۹۷	۱۰,۲۵۰	۸,۹۱۰	۷,۸۶۴	۶,۵۲۹	۳,۷۸۴	۳,۰۸۸	کسر می‌شود: مصارف واسطه (به قیمت خریداران)
۸۵,۴۰۱	۸۰,۷۱۸	۹۷,۰۲۸	۹۲,۷۹۰	۷۸,۶۴۹	۴۷,۴۵۴	۳۸,۲۷۴	۲۶,۳۳۹	۲۷,۴۷۷	۲۳,۳۸۵	۱۶,۴۸۲	۱۳,۳۳۵	۹,۲۴۵	ارزش افزوده ناخالص (به قیمت پایه)
۲۳,۹۱۲	۲۰,۷۲۳	۱۵,۷۹۷	۱۲,۰۶۴	۸,۸۵۸	۷,۳۱۷	۶,۴۰۳	۵,۵۱۸	۴,۳۴۸	۳,۳۲۶	۲,۳۰۸	۱,۷۵۳	۱,۶۰۷	جبران خدمات کارکنان
													خالص مالیات بر تولید و واردات
													مالیات بر تولید و واردات
													مالیات بر محصول
۲۵	۲۶	۳۰	۱۸	۱۵	۱۴	۱۳	۶	۱۲	۱۴	۹	۵	۴	سایر مالیات‌ها بر تولید
													یارانه‌ها
													یارانه به محصول
													سایر یارانه‌ها به تولید
۵۸,۰۸۰	۵۶,۹۱۱	۷۷,۴۹۸	۷۷,۰۸۴	۶۶,۹۵۲	۳۸,۴۹۵	۳۰,۵۲۶	۱۹,۹۰۹	۲۲,۱۸۳	۱۹,۲۷۱	۱۳,۶۴۹	۱۱,۱۴۰	۷,۳۳۹	مازاد عملیاتی - ناخالص
۳,۳۸۳	۳,۰۵۸	۳,۷۰۳	۳,۶۲۵	۲,۸۲۴	۱,۶۲۸	۱,۳۳۲	۹۰۶	۹۳۴	۷۷۵	۵۱۷	۴۳۷	۲۹۵	درآمد مختلط - ناخالص

۱۳۹۵	۱۳۹۴	۱۳۹۳	۱۳۹۲	۱۳۹۱	۱۳۹۰	۱۳۸۹	۱۳۸۸	۱۳۸۷	۱۳۸۶	۱۳۸۵	۱۳۸۴	۱۳۸۳	شرح - میلیارد ریال
۴,۵۲۵,۰۹۲	۴,۰۵۱,۲۲۵	۴,۵۱۴,۶۴۵	۴,۰۴۲,۱۴۹	۳,۰۰۹,۰۳۱	۲,۳۵۳,۷۷۶	۱,۸۹۲,۶۲۰	۱,۵۶۲,۳۵۲	۱,۴۲۴,۵۴۳	۱,۱۷۲,۵۹۵	۹۶۰,۵۲۵	۷۹۵,۳۰۰	۶۷۵,۲۴۳	ارزش ستانده (به قیمت پایه)
۳,۰۰۷,۷۴۴	۲,۶۶۲,۴۸۵	۲,۹۴۹,۶۵۵	۲,۶۹۷,۸۷۴	۱,۹۶۵,۱۲۰	۱,۵۸۵,۹۳۲	۱,۲۶۶,۰۴۹	۱,۰۳۰,۹۲۹	۹۳۱,۲۳۴	۷۶۳,۴۴۱	۶۰۱,۰۵۴	۴۹۷,۷۷۹	۴۲۷,۳۶۵	کسر می‌شود: مصارف واسطه (به قیمت خریداران)
۱,۵۱۷,۳۴۸	۱,۳۸۸,۷۴۰	۱,۵۶۴,۹۹۰	۱,۳۴۴,۲۷۵	۱,۰۴۳,۹۱۱	۷۶۷,۸۴۴	۶۲۶,۵۷۱	۵۳۱,۴۲۳	۴۹۳,۳۰۹	۴۰۹,۱۵۳	۳۵۹,۴۷۱	۲۹۷,۵۲۱	۲۴۷,۸۷۸	ارزش افزوده ناخالص (به قیمت پایه)
۵۰۵,۹۵۶	۴۳۲,۰۷۶	۳۵۸,۸۵۹	۲۸۱,۸۰۹	۲۲۶,۶۷۵	۱۹۲,۰۳۴	۱۶۲,۷۰۸	۱۳۵,۲۹۶	۱۰۹,۸۳۶	۹۲,۸۵۹	۸۰,۰۵۱	۶۸,۰۰۵	۶۲,۳۴۸	جبران خدمات کارکنان
													خالص مالیات بر تولید و واردات
													مالیات بر تولید و واردات
													مالیات بر محصول
۲,۱۴۴	۲,۰۲۷	۱,۵۱۲	۹۸۵	۱,۲۳۲	۹۸۹	۹۰۳	۵۹۹	۷۵۲	۷۱۱	۴۶۸	۳۸۰	۳۳۲	سایر مالیات‌ها بر تولید
													یارانه‌ها
													یارانه به محصول
													سایر یارانه‌ها به تولید
۶۰۰,۶۸۴	۵۹۴,۳۹۹	۷۹۵,۲۳۵	۷۰۱,۹۱۵	۵۵۱,۱۳۴	۳۷۵,۷۱۲	۲۹۹,۸۲۳	۲۴۶,۱۰۸	۲۳۹,۵۶۰	۱۸۹,۱۲۹	۱۷۳,۱۰۵	۱۳۰,۸۰۵	۱۱۱,۰۴۰	مازاد عملیاتی - ناخالص
۴۰۸,۵۶۴	۳۶۰,۲۲۸	۴۰۹,۳۸۴	۳۵۹,۵۶۷	۲۶۴,۸۷۰	۱۹۹,۱۰۹	۱۶۳,۱۳۷	۱۴۹,۴۲۱	۱۴۳,۱۶۰	۱۲۶,۴۵۴	۱۰۵,۸۴۷	۹۸,۲۳۲	۷۴,۱۵۸	درآمد مختلط - ناخالص

ارزش افزوده و مازاد عملیاتی به قیمت‌های جاری - برق، گاز و آب

۱۳۹۵	۱۳۹۴	۱۳۹۳	۱۳۹۲	۱۳۹۱	۱۳۹۰	۱۳۸۹	۱۳۸۸	۱۳۸۷	۱۳۸۶	۱۳۸۵	۱۳۸۴	۱۳۸۳	شرح - میلیارد ریال
۷۸۶,۶۳۹	۷۲۵,۵۴۳	۶۷۹,۷۷۹	۵۲۲,۲۲۳	۵۰۰,۶۰۶	۴۸۹,۳۷۵	۱۶۸,۳۰۴	۱۳۸,۵۵۰	۱۲۴,۸۸۶	۱۰۹,۴۷۶	۹۰,۲۱۰	۸۳,۵۰۹	۷۸,۱۷۹	ارزش ستانده (به قیمت پایه)
۲۱۸,۵۵۵	۱۹۸,۳۴۱	۱۸۶,۱۷۴	۱۴۵,۴۵۳	۱۳۸,۵۹۸	۱۳۶,۳۸۱	۴۸,۸۷۸	۳۷,۰۹۴	۳۶,۰۲۳	۳۲,۲۸۷	۲۶,۴۱۲	۲۴,۹۸۰	۲۳,۷۳۹	کسر می‌شود: مصارف واسطه (به قیمت خریداران)
۵۶۸,۰۸۴	۵۲۷,۳۰۲	۴۹۳,۶۰۶	۳۷۶,۷۷۰	۳۶۲,۰۰۹	۳۵۲,۹۹۴	۱۱۹,۴۲۶	۹۱,۴۵۶	۸۸,۸۶۴	۷۷,۱۸۹	۶۳,۷۹۷	۵۸,۵۲۹	۵۴,۴۴۰	ارزش افزوده ناخالص (به قیمت پایه)
۱۱۹,۸۲۵	۱۱۱,۲۶۳	۱۰۵,۷۲۳	۸۰,۶۶۸	۷۷,۶۳۷	۷۶,۴۹۱	۲۶,۱۹۶	۱۹,۷۸۳	۱۸,۹۲۶	۱۶,۴۱۹	۱۳,۳۴۵	۱۲,۳۰۱	۱۱,۵۰۴	جبران خدمات کارکنان
													خالص مالیات بر تولید و واردات
													مالیات بر تولید و واردات
													مالیات بر محصول
۱۵۵	۱۵۷	۱۴۵	۷۲	۷۳	۱۰۱	۴۴	۲۱	۴۱	۴۸	۳۴	۲۶	۲۴	سایر مالیات‌ها بر تولید
													یارانه‌ها
													یارانه به محصول
													سایر یارانه‌ها به تولید
۴۰۹,۵۲۰	۳۸۱,۵۴۱	۳۵۵,۴۴۸	۲۷۰,۸۸۷	۲۶۱,۹۷۰	۲۵۶,۵۰۵	۸۶,۵۱۱	۶۷,۱۱۳	۶۶,۰۰۳	۵۷,۹۲۶	۴۸,۷۷۸	۴۴,۶۲۷	۴۱,۵۷۵	مازاد عملیاتی - ناخالص
۳۸,۵۸۳	۳۴,۳۴۲	۳۲,۲۹۰	۲۵,۱۴۴	۲۲,۲۳۸	۱۹,۸۹۶	۶,۶۷۵	۴,۵۴۰	۳,۸۹۴	۲,۷۹۷	۱,۶۴۰	۱,۵۷۵	۱,۳۳۷	درآمد مختلط - ناخالص

۱۳۹۵	۱۳۹۴	۱۳۹۳	۱۳۹۲	۱۳۹۱	۱۳۹۰	۱۳۸۹	۱۳۸۸	۱۳۸۷	۱۳۸۶	۱۳۸۵	۱۳۸۴	۱۳۸۳	شرح - میلیارد ریال
۱,۶۵۴,۰۰۵	۱,۶۷۳,۰۷۹	۱,۹۴۷,۵۸۸	۱,۶۷۷,۶۹۴	۱,۴۳۸,۴۱۰	۱,۱۰۶,۸۰۳	۸۵۴,۶۰۹	۸۰۴,۲۳۵	۸۰۱,۵۷۵	۵۶۴,۴۳۷	۳۴۴,۴۶۴	۲۸۷,۵۵۸	۲۵۰,۳۶۵	ارزش ستانده (به قیمت پایه)
۱,۰۱۶,۴۷۸	۱,۰۰۲,۳۷۴	۱,۱۴۷,۹۱۶	۹۷۹,۶۲۳	۸۳۰,۳۴۱	۶۸۵,۲۳۲	۵۴۲,۰۷۲	۴۷۸,۵۱۹	۴۷۵,۷۳۷	۳۱۲,۸۰۱	۲۲۱,۵۳۹	۱۸۷,۰۰۹	۱۵۱,۲۳۳	کسر می‌شود: مصارف واسطه (به قیمت خریداران)
۶۳۷,۵۲۷	۶۷۰,۷۰۶	۷۹۹,۶۷۲	۶۹۸,۰۷۱	۶۰۸,۰۶۹	۴۲۱,۵۷۱	۳۱۲,۵۳۷	۳۲۵,۷۱۶	۳۲۵,۸۳۸	۲۵۱,۶۳۶	۱۲۲,۹۲۵	۱۰۰,۵۴۹	۹۹,۱۳۳	ارزش افزوده ناخالص (به قیمت پایه)
۳۵۶,۵۱۵	۳۶۰,۷۶۳	۴۰۷,۴۸۶	۳۵۲,۵۶۶	۲۹۲,۰۸۱	۲۲۹,۲۹۳	۱۸۲,۱۱۸	۱۶۴,۷۰۹	۱۶۳,۸۷۱	۱۱۰,۶۰۸	۷۴,۳۳۴	۶۳,۶۱۹	۵۲,۵۳۸	جبران خدمات کارکنان
													خالص مالیات بر تولید و واردات
													مالیات بر تولید و واردات
													مالیات بر محصول
۳	۳	۱۰	۱	۳	۲	۲۲	۱	۱۳۰	۱۵۰	۷۲	۵۴	۵۰	سایر مالیات‌ها بر تولید
													یارانه‌ها
													یارانه به محصول
													سایر یارانه‌ها به تولید
۱۶۳,۹۵۸	۱۹۱,۸۱۲	۲۴۹,۷۲۰	۲۱۸,۱۲۹	۲۱۳,۱۲۷	۱۱۶,۲۶۱	۷۰,۰۵۴	۸۶,۸۴۴	۷۸,۴۸۶	۶۹,۵۶۶	۵,۷۵۴	۷,۶۳۴	۱۸,۹۴۷	مازاد عملیاتی - ناخالص
۱۱۷,۰۵۱	۱۱۸,۱۲۸	۱۴۲,۴۵۶	۱۲۷,۳۷۶	۱۰۲,۸۵۹	۷۶,۰۱۵	۶۰,۳۴۳	۷۴,۱۶۲	۸۳,۳۵۱	۷۱,۳۱۳	۴۲,۷۶۶	۲۹,۲۴۲	۲۷,۵۹۸	درآمد مختلط - ناخالص

شرح - میلیارد ریال	۱۳۸۳	۱۳۸۴	۱۳۸۵	۱۳۸۶	۱۳۸۷	۱۳۸۸	۱۳۸۹	۱۳۹۰	۱۳۹۱	۱۳۹۲	۱۳۹۳	۱۳۹۴	۱۳۹۵
ارزش ستانده (به قیمت پایه)	۲۶۵,۳۱۷	۳۱۶,۰۳۷	۳۶۸,۳۳۶	۴۵۵,۳۶۶	۵۴۰,۱۱۷	۶۰۹,۱۸۷	۷۵۳,۰۳۹	۱,۰۱۲,۴۰۱	۱,۲۳۵,۴۴۷	۱,۶۷۳,۳۴۹	۱,۹۲۷,۹۶۲	۱,۹۵۳,۶۳۶	۲,۲۰۱,۸۲۹
کسر می‌شود: مصارف واسطه (به قیمت خریداران)	۵۶,۵۸۳	۶۷,۸۴۸	۷۹,۸۰۴	۱۰۰,۲۱۷	۱۱۳,۶۰۳	۱۲۸,۲۱۵	۱۶۱,۴۸۷	۲۱۸,۱۸۱	۲۶۸,۶۸۱	۳۵۶,۰۲۶	۴۰۴,۶۹۲	۴۲۲,۳۲۵	۴۷۱,۹۴۱
ارزش افزوده ناخالص (به قیمت پایه)	۲۰۸,۷۳۴	۲۴۸,۱۸۹	۲۸۸,۵۳۱	۳۵۵,۱۴۹	۴۲۶,۵۱۳	۴۸۰,۹۷۲	۵۹۱,۵۵۲	۷۹۴,۲۲۰	۹۶۶,۷۶۷	۱,۳۱۷,۳۲۳	۱,۵۲۳,۲۷۰	۱,۵۳۱,۳۱۰	۱,۷۲۹,۸۸۸
جبران خدمات کارکنان	۲۹,۰۸۰	۳۴,۶۳۶	۴۰,۳۶۷	۴۹,۹۰۳	۵۹,۱۸۶	۶۶,۷۵۶	۸۲,۵۲۶	۱۱۰,۹۶۴	۱۳۵,۳۹۲	۱۸۳,۳۴۸	۲۱۱,۲۵۲	۲۱۴,۰۳۴	۲۴۱,۲۲۶
خالص مالیات بر تولید و واردات													
مالیات بر تولید و واردات													
مالیات بر محصول													
سایر مالیات‌ها بر تولید	۵۳	۵۹	۷۷	۱۲۱	۸۸	۱	۱۹	۲	۲	۱	۱۰	۳	۴
یارانه‌ها													
یارانه به محصول													
سایر یارانه‌ها به تولید													
مازاد عملیاتی - ناخالص	۶۳,۳۹۰	۷۳,۴۶۲	۷۵,۴۱۱	۱۰۰,۳۱۳	۱۲۳,۷۳۰	۱۴۳,۶۲۰	۱۸۳,۳۱۰	۲۳۴,۰۸۷	۲۹۸,۲۳۵	۳۸۰,۵۴۷	۴۴۸,۸۶۸	۴۵۵,۴۲۲	۴۹۲,۲۷۱
درآمد مختلط - ناخالص	۱۱۶,۲۱۲	۱۴۰,۱۳۲	۱۷۲,۶۷۷	۲۰۴,۸۱۲	۲۴۳,۵۰۹	۲۷۰,۵۹۴	۳۲۵,۶۹۷	۴۴۹,۱۶۷	۵۳۳,۱۳۸	۷۵۳,۴۲۷	۸۶۳,۱۴۰	۸۶۱,۸۵۱	۹۹۶,۳۸۸

۱۳۹۵	۱۳۹۴	۱۳۹۳	۱۳۹۲	۱۳۹۱	۱۳۹۰	۱۳۸۹	۱۳۸۸	۱۳۸۷	۱۳۸۶	۱۳۸۵	۱۳۸۴	۱۳۸۳	شرح - میلیارد ریال
۶۸,۸۹۴	۶۱,۱۲۸	۶۶,۶۵۴	۴۸,۱۲۳	۳۹,۰۲۱	۳۴,۰۰۰	۲۶,۳۵۰	۲۲,۸۳۱	۱۷,۱۷۲	۱۹,۹۶۷	۱۶,۲۵۴	۱۴,۷۲۱	۱۱,۳۶۷	ارزش ستانده (به قیمت پایه)
۳۲,۳۱۱	۲۸,۷۸۱	۳۱,۳۴۹	۲۲,۰۵۵	۱۸,۰۲۳	۱۵,۰۸۰	۱۲,۴۳۸	۱۰,۱۹۳	۷,۹۵۹	۸,۸۶۵	۷,۲۰۰	۶,۴۵۴	۴,۹۴۶	کسر می شود : مصارف واسطه (به قیمت خریداران)
۳۶,۵۸۲	۳۲,۳۴۷	۳۵,۳۰۴	۲۶,۰۶۷	۲۰,۹۹۸	۱۸,۹۲۰	۱۳,۹۱۲	۱۲,۶۳۸	۹,۲۱۴	۱۱,۱۰۲	۹,۰۵۵	۸,۲۶۷	۶,۴۲۲	ارزش افزوده ناخالص (به قیمت پایه)
۲,۵۵۳	۲,۲۵۸	۲,۴۶۴	۱,۸۲۰	۱,۴۶۶	۱,۳۲۱	۹۷۱	۸۸۲	۶۴۳	۷۷۵	۶۳۲	۵۷۷	۴۴۸	جبران خدمات کارکنان
													خالص مالیات بر تولید و واردات
													مالیات بر تولید و واردات
													مالیات بر محصول
۰	۰	۰	۰	۰	۰	۱	۰	۳	۵	۳	۳	۲	سایر مالیات ها بر تولید
													یارانه ها
													یارانه به محصول
													سایر یارانه ها به تولید
۲۲,۷۳۶	۲۰,۴۶۲	۲۲,۲۲۶	۱۶,۲۷۴	۱۳,۴۷۵	۱۱,۹۱۰	۹,۰۰۲	۸,۰۸۹	۵,۸۸۳	۷,۰۶۰	۵,۶۳۹	۵,۲۷۳	۴,۱۶۲	مزاد عملیاتی - ناخالص
۱۱,۲۹۳	۹,۶۲۷	۱۰,۶۱۴	۷,۹۷۴	۶,۰۵۸	۵,۶۸۹	۳,۹۳۸	۳,۶۶۷	۲,۶۸۴	۳,۲۶۲	۲,۷۸۰	۲,۴۱۴	۱,۸۰۹	درآمد مختلط - ناخالص

۱۳۹۵	۱۳۹۴	۱۳۹۳	۱۳۹۲	۱۳۹۱	۱۳۹۰	۱۳۸۹	۱۳۸۸	۱۳۸۷	۱۳۸۶	۱۳۸۵	۱۳۸۴	۱۳۸۳	شرح - میلیارد ریال
۲,۰۳۶,۴۰۲	۱,۸۵۹,۲۰۷	۱,۷۲۸,۱۹۲	۱,۴۱۵,۸۲۳	۱,۱۱۳,۳۰۲	۸۹۷,۲۳۶	۷۲۴,۳۳۲	۵۷۱,۹۴۷	۵۲۹,۲۶۱	۴۲۵,۸۵۰	۳۰۴,۸۳۵	۲۴۰,۸۰۲	۱۹۴,۴۵۲	ارزش ستانده (به قیمت پایه)
۷۲۹,۴۷۹	۶۶۹,۳۴۱	۶۱۹,۱۷۱	۵۱۱,۰۷۹	۴۱۴,۵۷۷	۳۲۰,۸۷۵	۲۲۲,۲۵۴	۱۵۹,۱۰۶	۱۵۴,۱۷۸	۱۲۸,۸۰۱	۹۰,۶۹۸	۷۲,۷۴۱	۵۶,۵۶۴	کسر می‌شود: مصارف واسطه (به قیمت خریداران)
۱,۳۰۶,۹۲۳	۱,۱۸۹,۸۶۷	۱,۱۰۹,۰۲۱	۹۰۴,۷۴۴	۶۹۸,۷۲۵	۵۷۶,۳۶۱	۵۰۱,۹۷۸	۴۱۲,۸۴۱	۳۷۵,۰۸۳	۲۹۷,۰۴۹	۲۱۴,۱۳۸	۱۶۸,۰۶۲	۱۳۷,۸۸۷	ارزش افزوده ناخالص (به قیمت پایه)
۱۹۰,۳۰۹	۱۸۹,۹۲۵	۱۷۲,۵۰۹	۱۴۹,۴۳۶	۱۱۷,۵۰۴	۸۷,۱۶۴	۷۵,۳۶۱	۶۵,۲۷۱	۵۷,۰۱۰	۴۵,۴۳۹	۳۷,۵۴۹	۳۰,۲۴۹	۲۳,۸۰۲	جبران خدمات کارکنان
													خالص مالیات بر تولید و واردات
													مالیات بر تولید و واردات
													مالیات بر محصول
۴۰۲	۴۰۳	۳۶۷	۱۹۴	۱۶۳	۱۸۵	۱۸۸	۹۲	۱۷۳	۱۸۷	۱۱۵	۷۴	۵۹	سایر مالیات‌ها بر تولید
													یارانه‌ها
													یارانه به محصول
													سایر یارانه‌ها به تولید
۴۲۷,۰۶۶	۳۸۶,۶۴۱	۳۶۱,۷۴۹	۲۸۰,۶۵۲	۲۳۰,۷۴۹	۱۹۷,۲۲۲	۱۷۴,۵۱۰	۱۳۵,۵۲۴	۱۲۲,۱۶۸	۹۴,۹۵۳	۵۷,۱۷۸	۵۱,۹۴۱	۴۴,۸۸۴	مزاد عملیاتی - ناخالص
۶۸۹,۱۴۵	۶۱۲,۸۹۷	۵۷۴,۳۹۵	۴۷۴,۴۶۱	۳۵۰,۳۰۹	۲۹۱,۷۹۰	۲۵۱,۹۱۹	۲۱۱,۹۵۳	۱۹۵,۷۳۲	۱۵۶,۴۷۱	۱۱۹,۲۹۶	۸۵,۷۹۸	۶۹,۱۴۱	درآمد مختلط - ناخالص

۱۳۹۵	۱۳۹۴	۱۳۹۳	۱۳۹۲	۱۳۹۱	۱۳۹۰	۱۳۸۹	۱۳۸۸	۱۳۸۷	۱۳۸۶	۱۳۸۵	۱۳۸۴	۱۳۸۳	شرح - میلیارد ریال
۵۸۱,۲۰۵	۴۷۰,۱۵۳	۴۰۰,۱۷۵	۳۶۹,۵۸۵	۳۴۱,۰۰۱	۲۷۵,۸۶۵	۲۲۳,۵۷۲	۱۵۱,۹۱۹	۱۴۳,۰۱۷	۱۱۷,۵۳۱	۹۳,۵۹۸	۷۳,۳۱۰	۶۰,۵۸۵	ارزش ستانده (به قیمت پایه)
۱۸۶,۴۳۷	۱۵۰,۹۵۸	۱۲۸,۱۸۰	۱۲۶,۰۵۰	۹۸,۸۲۹	۶۰,۲۵۶	۳۹,۷۰۳	۲۸,۴۴۵	۲۲,۴۳۲	۱۸,۶۱۳	۱۴,۸۲۳	۱۱,۷۱۷	۸,۵۳۶	کسر می‌شود: مصارف واسطه (به قیمت خریداران)
۳۹۴,۷۶۷	۳۱۹,۱۹۵	۲۷۱,۹۹۵	۲۴۳,۵۳۵	۲۴۲,۱۷۳	۲۱۵,۶۰۹	۱۸۳,۸۶۸	۱۲۳,۴۷۴	۱۲۰,۵۸۴	۹۸,۹۱۸	۷۸,۷۷۵	۶۱,۵۹۴	۵۲,۰۵۰	ارزش افزوده ناخالص (به قیمت پایه)
۲۶۴,۵۷۷	۲۲۷,۵۹۸	۱۷۵,۴۹۵	۱۳۶,۴۵۸	۹۸,۵۴۱	۸۸,۸۴۴	۷۲,۸۸۰	۵۳,۹۷۴	۴۱,۵۷۴	۳۲,۶۰۹	۳۰,۱۱۹	۲۴,۷۵۱	۱۹,۸۱۸	جبران خدمات کارکنان
													خالص مالیات بر تولید و واردات
													مالیات بر تولید و واردات
													مالیات بر محصول
۱۱۵	۱۰۲	۸۵	۵۱	۵۰	۵۷	۵۸	۲۴	۴۷	۵۲	۳۵	۲۳	۱۸	سایر مالیات‌ها بر تولید
													یارانه‌ها
													یارانه به محصول
													سایر یارانه‌ها به تولید
۱۳۰,۰۷۵	۹۱,۴۹۵	۹۶,۴۱۵	۱۰۷,۰۲۶	۱۴۳,۵۸۲	۱۲۶,۷۰۸	۱۱۰,۹۳۱	۶۹,۴۷۵	۷۸,۹۶۳	۶۶,۲۵۷	۴۸,۶۲۱	۳۶,۸۲۰	۳۲,۲۱۳	مازاد عملیاتی - ناخالص
													درآمد مختلط - ناخالص

۱۳۹۵	۱۳۹۴	۱۳۹۳	۱۳۹۲	۱۳۹۱	۱۳۹۰	۱۳۸۹	۱۳۸۸	۱۳۸۷	۱۳۸۶	۱۳۸۵	۱۳۸۴	۱۳۸۳	شرح - میلیارد ریال
۱,۸۹۳,۰۳۸	۱,۶۸۹,۶۶۷	۱,۴۸۷,۵۵۹	۱,۲۴۹,۰۸۱	۱,۰۱۳,۶۷۲	۸۳۷,۸۵۶	۶۸۳,۵۶۸	۶۰۵,۳۹۶	۵۵۵,۱۲۵	۴۴۳,۳۷۷	۳۰۹,۳۲۹	۲۴۰,۰۱۲	۱۹۵,۰۷۴	ارزش ستانده (به قیمت پایه)
۷۶,۵۷۸	۷۱,۴۴۹	۵۳,۹۸۰	۴۷,۰۸۹	۴۳,۱۵۸	۳۵,۷۱۱	۲۷,۷۵۱	۲۰,۳۱۴	۱۸,۵۴۹	۲۱,۴۳۸	۱۵,۱۱۸	۱۱,۴۷۷	۹,۷۲۱	کسر می‌شود: مصارف واسطه (به قیمت خریداران)
۱,۸۱۶,۴۶۰	۱,۶۱۸,۲۱۸	۱,۴۳۳,۵۷۹	۱,۲۰۱,۹۹۳	۹۷۰,۵۱۴	۸۰۲,۱۴۶	۶۵۵,۸۱۷	۵۸۵,۱۸۳	۵۳۶,۵۷۶	۴۲۱,۸۴۰	۲۹۴,۱۱۱	۲۲۸,۵۳۴	۱۸۵,۳۵۳	ارزش افزوده ناخالص (به قیمت پایه)
۱۲,۰۱۵	۱۰,۷۲۴	۸,۲۷۹	۷,۳۸۴	۶,۰۵۳	۴,۹۰۰	۵,۶۵۸	۳,۹۴۶	۳,۷۱۶	۳,۳۹۹	۲,۹۸۴	۲,۶۰۱	۲,۴۲۶	جبران خدمات کارکنان
													خالص مالیات بر تولید و واردات
													مالیات بر تولید و واردات
													مالیات بر محصول
۱۲۷,۰۹۶	۱۲۲,۱۸۷	۱۲۸,۳۳۹	۱۰۶,۳۲۹	۸۵,۵۴۶	۵۸,۹۴۳	۴۷,۷۲۶	۳۹,۸۷۰	۳۲,۹۴۵	۲۱,۷۳۵	۹,۸۴۹	۸,۶۱۱	۷,۵۵۸	سایر مالیات‌ها بر تولید
													یارانه‌ها
													یارانه به محصول
													سایر یارانه‌ها به تولید
۱,۴۷۹,۳۵۶	۱,۳۱۰,۹۵۸	۱,۱۴۲,۲۹۵	۹۵۹,۷۷۶	۷۷۴,۷۳۵	۶۴۹,۷۸۸	۵۳۱,۸۳۲	۴۸۱,۶۰۰	۴۴۷,۲۳۲	۳۵۶,۹۶۵	۲۵۰,۴۴۸	۱۹۱,۶۴۵	۱۵۷,۵۰۰	مازاد عملیاتی - ناخالص
۱۹۸,۰۹۴	۱۷۴,۳۵۰	۱۵۴,۷۶۶	۱۲۸,۵۰۳	۱۰۴,۱۸۰	۸۸,۵۱۵	۷۰,۶۰۱	۵۹,۷۶۷	۵۲,۶۸۴	۳۹,۸۴۱	۳۰,۸۳۰	۲۵,۶۷۸	۱۷,۸۶۹	درآمد مختلط - ناخالص

۱۳۹۵	۱۳۹۴	۱۳۹۳	۱۳۹۲	۱۳۹۱	۱۳۹۰	۱۳۸۹	۱۳۸۸	۱۳۸۷	۱۳۸۶	۱۳۸۵	۱۳۸۴	۱۳۸۳	شرح - میلیارد ریال
۱,۴۹۳,۱۵۱	۱,۰۷۷,۳۹۲	۹۳۲,۸۳۲	۷۶۹,۴۷۸	۵۸۲,۳۵۹	۵۲۲,۵۸۸	۴۵۸,۴۳۷	۳۷۷,۷۳۸	۳۲۱,۹۴۹	۲۵۶,۶۳۶	۲۸۰,۲۸۸	۲۳۰,۷۳۰	۱۵۹,۷۵۴	ارزش ستانده (به قیمت پایه)
۳۵۴,۷۵۰	۲۵۷,۹۴۷	۲۱۵,۲۳۷	۱۷۸,۳۷۷	۱۴۶,۴۹۱	۱۳۳,۴۱۹	۱۱۳,۴۵۱	۱۰۰,۶۲۰	۸۸,۷۴۲	۷۰,۹۲۷	۸۱,۹۸۴	۶۱,۹۹۰	۴۲,۰۹۹	کسر می‌شود: مصارف واسطه (به قیمت خریداران)
۱,۱۳۸,۴۰۱	۸۱۹,۴۴۵	۷۱۷,۵۹۶	۵۹۱,۱۰۱	۴۳۵,۸۶۸	۳۸۹,۱۶۹	۳۴۴,۹۸۷	۲۷۷,۱۱۸	۲۳۳,۲۰۷	۱۸۵,۷۰۹	۱۹۸,۳۰۳	۱۶۸,۷۴۱	۱۱۷,۶۵۵	ارزش افزوده ناخالص (به قیمت پایه)
۱,۰۰۳,۰۸۴	۷۲۳,۷۸۲	۶۲۱,۳۰۳	۵۰۶,۳۲۸	۳۸۲,۸۳۷	۳۵۷,۱۹۰	۳۱۶,۷۲۸	۲۴۸,۳۶۴	۲۰۶,۷۱۵	۱۶۸,۱۰۵	۱۷۹,۶۷۴	۱۵۲,۹۴۰	۱۰۵,۷۳۹	جبران خدمات کارکنان
													خالص مالیات بر تولید و واردات
													مالیات بر تولید و واردات
													مالیات بر محصول
۲۹۵	۲۳۳	۱۹۸	۱۰۶	۸۵	۱۰۸	۱۱۹	۶۱	۱۰۵	۱۱۲	۱۰۶	۷۱	۴۹	سایر مالیات‌ها بر تولید
													یارانه‌ها
													یارانه به محصول
													سایر یارانه‌ها به تولید
۱۳۵,۰۲۲	۹۵,۴۳۰	۹۶,۰۹۵	۸۴,۶۶۷	۵۲,۹۴۶	۳۱,۸۷۱	۲۸,۱۳۹	۲۸,۶۹۳	۲۶,۳۸۷	۱۷,۴۹۱	۱۸,۵۲۳	۱۵,۷۲۹	۱۱,۸۶۷	مازاد عملیاتی - ناخالص
													درآمد مختلط - ناخالص

۱۳۹۵	۱۳۹۴	۱۳۹۳	۱۳۹۲	۱۳۹۱	۱۳۹۰	۱۳۸۹	۱۳۸۸	۱۳۸۷	۱۳۸۶	۱۳۸۵	۱۳۸۴	۱۳۸۳	شرح - میلیارد ریال
۱۹۸,۱۸۲	۱۹۲,۷۱۹	۱۶۷,۷۱۶	۱۳۱,۱۸۹	۱۱۱,۸۲۳	۹۱,۸۲۲	۸۷,۷۶۳	۶۷,۵۰۲	۵۷,۳۰۴	۵۷,۱۲۰	۳۲,۰۶۶	۲۵,۰۲۷	۲۴,۲۳۱	ارزش ستانده (به قیمت پایه)
۵۲,۷۳۶	۵۱,۱۱۷	۴۳,۴۲۲	۳۴,۳۹۸	۳۰,۵۹۸	۲۵,۱۲۰	۲۳,۷۲۰	۱۸,۸۰۳	۱۶,۳۰۲	۱۶,۵۲۸	۹,۳۸۲	۷,۰۸۷	۶,۷۵۱	کسر می‌شود: مصارف واسطه (به قیمت خریداران)
۱۴۵,۴۴۶	۱۴۱,۶۰۱	۱۲۴,۲۹۵	۹۶,۸۹۰	۸۱,۲۲۵	۶۶,۷۰۱	۶۴,۰۴۳	۴۸,۶۹۹	۴۱,۰۰۲	۴۰,۵۹۱	۲۲,۶۸۵	۱۷,۹۴۰	۱۷,۴۷۹	ارزش افزوده ناخالص (به قیمت پایه)
۹۱,۱۲۶	۹۲,۸۳۸	۷۹,۳۶۰	۵۹,۷۸۱	۵۱,۴۶۰	۴۲,۵۴۵	۴۱,۸۸۴	۳۰,۹۰۴	۲۵,۰۳۶	۲۷,۰۱۴	۱۲,۹۹۰	۱۰,۵۷۵	۱۱,۳۷۶	جبران خدمات کارکنان
													خالص مالیات بر تولید و واردات
													مالیات بر تولید و واردات
													مالیات بر محصول
۳۹	۴۲	۳۶	۱۸	۱۶	۱۹	۲۳	۱۱	۱۹	۲۵	۱۲	۸	۷	سایر مالیات‌ها بر تولید
													یارانه‌ها
													یارانه به محصول
													سایر یارانه‌ها به تولید
۴۷,۹۵۳	۴۲,۸۱۰	۳۹,۷۰۲	۳۲,۹۶۹	۲۶,۵۴۸	۲۱,۸۶۷	۱۹,۷۶۱	۱۶,۱۲۵	۱۴,۶۱۰	۱۲,۳۱۷	۹,۱۳۶	۶,۸۹۵	۵,۷۲۸	مازاد عملیاتی - ناخالص
۶,۳۲۸	۵,۹۱۲	۵,۱۹۷	۴,۱۲۲	۳,۲۰۱	۲,۲۷۰	۲,۳۷۵	۱,۶۵۹	۱,۳۳۷	۱,۲۳۵	۵۴۷	۴۶۲	۳۶۹	درآمد مختلط - ناخالص

۱۳۹۵	۱۳۹۴	۱۳۹۳	۱۳۹۲	۱۳۹۱	۱۳۹۰	۱۳۸۹	۱۳۸۸	۱۳۸۷	۱۳۸۶	۱۳۸۵	۱۳۸۴	۱۳۸۳	شرح - میلیارد ریال
۹۷۱،۷۱۱	۹۲۴،۴۲۷	۶۷۴،۹۰۵	۴۶۷،۱۶۶	۳۱۱،۲۶۳	۲۵۳،۹۶۲	۲۲۰،۶۴۹	۱۹۱،۴۷۷	۱۶۸،۲۲۲	۱۲۹،۰۳۹	۸۸،۱۵۱	۷۰،۳۰۳	۵۷،۰۴۲	ارزش ستانده (به قیمت پایه)
۲۲۵،۷۹۳	۲۱۷،۶۹۰	۱۵۴،۰۸۸	۱۰۷،۲۱۱	۷۵،۳۰۱	۶۰،۸۶۶	۵۲،۳۵۴	۴۷،۰۶۲	۴۲،۰۲۸	۳۲،۵۱۱	۲۲،۳۷۱	۱۶،۸۹۹	۱۳،۷۹۸	کسر می‌شود: مصارف واسطه (به قیمت خریداران)
۷۴۵،۹۱۹	۷۰۶،۷۴۷	۵۲۰،۸۱۷	۳۵۹،۹۵۵	۲۳۶،۰۶۲	۱۹۳،۰۹۶	۱۶۸،۲۹۵	۱۴۴،۴۱۵	۱۲۶،۱۹۴	۹۶،۵۲۹	۶۵،۷۸۰	۵۳،۴۰۴	۴۳،۲۴۳	ارزش افزوده ناخالص (به قیمت پایه)
۳۵۹،۷۵۶	۳۷۹،۷۱۸	۲۶۴،۳۸۰	۱۷۷،۹۲۲	۱۱۶،۱۰۳	۹۴،۲۳۹	۸۱،۲۰۹	۷۳،۵۴۳	۶۲،۵۸۲	۴۴،۶۶۸	۲۸،۶۸۱	۲۰،۹۲۱	۱۹،۷۵۰	جبران خدمات کارکنان
													خالص مالیات بر تولید و واردات
													مالیات بر تولید و واردات
													مالیات بر محصول
۱۹۲	۲۱۹	۱۴۳	۷۸	۴۶	۵۷	۵۷	۳۴	۵۵	۵۹	۳۳	۲۷	۱۷	سایر مالیات‌ها بر تولید
													یارانه‌ها
													یارانه به محصول
													سایر یارانه‌ها به تولید
۳۳۲،۳۲۰	۲۷۸،۹۶۳	۲۲۰،۹۰۳	۱۵۷،۰۴۸	۱۰۴،۷۹۱	۸۷،۷۰۲	۷۶،۴۴۸	۶۱،۹۷۷	۵۵،۷۵۳	۴۵،۹۲۵	۳۳،۳۳۵	۲۹،۴۳۳	۲۱،۲۶۳	مازاد عملیاتی - ناخالص
۵۲،۶۴۱	۴۷،۸۴۷	۳۵،۳۹۱	۲۴،۹۰۷	۱۵،۱۲۳	۱۱،۰۹۸	۱۰،۵۸۱	۸،۸۶۱	۷،۸۰۴	۵،۸۷۶	۳،۷۳۰	۳،۰۲۳	۲،۲۱۳	درآمد مختلط - ناخالص

۱۳۹۵	۱۳۹۴	۱۳۹۳	۱۳۹۲	۱۳۹۱	۱۳۹۰	۱۳۸۹	۱۳۸۸	۱۳۸۷	۱۳۸۶	۱۳۸۵	۱۳۸۴	۱۳۸۳	شرح - میلیارد ریال
۱۵۰,۹۴۶	۱۳۱,۳۴۳	۱۱۲,۷۱۶	۹۲,۵۷۷	۷۰,۴۷۲	۶۱,۰۵۳	۵۶,۸۹۴	۴۲,۹۹۰	۳۴,۱۱۰	۳۰,۳۳۹	۲۸,۰۵۷	۲۰,۰۹۰	۱۶,۲۱۴	ارزش ستانده (به قیمت پایه)
۳۵,۷۶۰	۳۱,۳۵۸	۲۶,۲۹۴	۲۱,۹۰۸	۱۷,۰۵۲	۱۴,۷۴۴	۱۳,۶۱۲	۱۰,۲۲۲	۸,۱۹۱	۷,۴۶۴	۷,۱۶۴	۴,۹۲۴	۳,۹۳۹	کسر می‌شود: مصارف واسطه (به قیمت خریداران)
۱۱۵,۱۸۶	۹۹,۹۸۵	۸۶,۴۲۲	۷۰,۶۶۹	۵۳,۴۲۰	۴۶,۳۰۹	۴۳,۲۸۲	۳۲,۷۶۸	۲۵,۹۱۹	۲۲,۸۷۵	۲۰,۸۹۳	۱۵,۱۶۷	۱۲,۲۷۵	ارزش افزوده ناخالص (به قیمت پایه)
۴۰,۴۸۸	۳۵,۳۳۵	۳۰,۹۳۳	۲۳,۸۳۳	۲۰,۴۰۳	۲۴,۵۰۳	۲۳,۰۹۴	۱۳,۷۴۳	۱۰,۳۸۳	۸,۸۱۲	۸,۳۷۷	۴,۷۰۸	۵,۴۷۷	جبران خدمات کارکنان
													خالص مالیات بر تولید و واردات
													مالیات بر تولید و واردات
													مالیات بر محصول
۳۰	۲۸	۲۴	۱۳	۱۰	۱۳	۱۵	۷	۱۱	۱۳	۱۱	۶	۵	سایر مالیات‌ها بر تولید
													یارانه‌ها
													یارانه به محصول
													سایر یارانه‌ها به تولید
۲۱,۸۹۴	۲۰,۰۵۳	۱۶,۶۸۰	۱۴,۶۷۰	۹,۸۷۵	۱,۴۲۷	۱,۹۳۹	۵,۲۴۴	۴,۷۴۰	۴,۶۹۶	۳,۷۸۸	۴,۵۹۸	۲,۲۰۰	مزاد عملیاتی - ناخالص
۵۲,۷۷۵	۴۴,۵۶۹	۳۸,۷۸۶	۳۲,۱۵۴	۲۳,۱۳۲	۲۰,۳۶۷	۱۸,۳۳۴	۱۳,۷۷۳	۱۰,۷۸۵	۹,۳۵۴	۸,۷۱۸	۵,۸۵۵	۴,۵۹۴	درآمد مختلط - ناخالص

جدول شماره ۱۹۱

ارزش ستانده بخش‌های نهادی به تفکیک فعالیت‌های اقتصادی به قیمت‌های جاری - سال ۱۳۸۳ (میلیارد ریال)

فعالیت / نهاد	کل اقتصاد	خانوارها	دولت عمومی	نفت	شرکت‌های غیرمالی	شرکت‌های مالی
کشاورزی، شکار و جنگلداری	۱۸۹,۱۱۶	۱۵۰,۲۹۹			۳۸,۸۱۷	
ماهیگیری	۵,۸۷۵	۲,۰۴۱			۳,۸۳۴	
استخراج نفت، گاز و پالایش نفت	۳۷۵,۱۸۶			۳۷۵,۱۸۶		
معادن	۱۲,۲۳۳	۳۹۴			۱۱,۹۳۹	
صنعت	۶۷۵,۲۴۳	۲۰۲,۲۸۵			۴۷۲,۹۵۹	
برق، گاز و آب	۷۸,۱۷۹	۱,۹۲۱			۷۶,۲۵۸	
ساختمان	۲۵۰,۳۶۵	۶۹,۷۳۷			۱۸۰,۶۲۹	
عمده فروشی، خرده فروشی و تعمیرگاه‌ها	۲۶۵,۳۱۷	۱۴۷,۷۵۲			۱۱۷,۵۶۶	
هتل و رستوران	۱۱,۳۶۷	۳,۲۰۳			۸,۱۶۴	
حمل و نقل، انبارداری و ارتباطات	۱۹۴,۴۵۲	۹۷,۵۴۶			۹۶,۹۰۵	
واسطه‌گری‌های مالی	۶۰,۵۸۵					۶۰,۵۸۵
خدمات مستغلات، کرایه و فعالیت‌های کسب و کار	۱۹۵,۰۷۴	۱۷۶,۴۵۱			۱۸,۶۲۳	
اداره امور عمومی، دفاع و تامین اجتماعی	۱۵۹,۷۵۴		۱۵۹,۷۵۴			
آموزش	۲۴,۲۳۱	۵۱۱	۱۱,۹۴۵		۱۱,۷۷۴	
بهداشت و مددکاری اجتماعی	۵۷,۰۴۲	۲,۹۲۱	۱۷,۴۳۱		۳۶,۶۹۰	
سایر فعالیت‌های خدمات عمومی، اجتماعی و شخصی	۱۶,۲۱۴	۶,۰۷۰	۲,۷۳۲		۷,۴۱۲	
جمع	۲,۵۷۰,۳۳۴	۸۶۱,۱۳۱	۱۹۱,۸۶۲	۳۷۵,۱۸۶	۱,۰۸۱,۵۶۹	۶۰,۵۸۵

مصرف واسطه بخش‌های نهادی به تفکیک فعالیت‌های اقتصادی به قیمت‌های جاری - سال ۱۳۸۳ (میلیارد ریال)

فعالیت / نهاد	کل اقتصاد	خانوارها	دولت عمومی	نفت	شرکت‌های غیرمالی	شرکت‌های مالی
کشاورزی، شکار و جنگلداری	۸۵,۸۰۸	۶۸,۱۹۶			۱۷,۶۱۲	
ماهگیری	۲,۳۷۵	۸۲۵			۱,۵۵۰	
استخراج نفت، گاز و پالایش نفت	۳۱,۸۱۱			۳۱,۸۱۱		
معادن	۳,۰۸۸	۹۹			۲,۹۸۹	
صنعت	۴۲۷,۳۶۵	۱۲۸,۰۲۷			۲۹۹,۳۳۸	
برق، گاز و آب	۲۳,۷۳۹	۵۸۳			۲۳,۱۵۶	
ساختمان	۱۵۱,۲۳۳	۴۲,۱۲۴			۱۰۹,۱۰۹	
عمده فروشی، خرده فروشی و تعمیرگاه‌ها	۵۶,۵۸۳	۳۱,۵۱۰			۲۵,۰۷۳	
هتل و رستوران	۴,۹۴۶	۱,۳۹۴			۳,۵۵۲	
حمل و نقل، انبارداری و ارتباطات	۵۶,۵۶۴	۲۸,۳۷۵			۲۸,۱۸۹	
واسطه‌گری‌های مالی	۸,۵۳۶					۸,۵۳۶
خدمات مستغلات، کرایه و فعالیت‌های کسب و کار	۹,۷۲۱	۷,۳۹۳			۲,۳۲۸	
اداره امور عمومی، دفاع و تامین اجتماعی	۴۲,۰۹۹		۴۲,۰۹۹			
آموزش	۶,۷۵۱	۱۴۲	۳,۰۲۸		۳,۵۸۰	
بهداشت و مددکاری اجتماعی	۱۳,۷۹۸	۷۰۶	۴,۴۱۹		۸,۶۷۳	
سایر فعالیت‌های خدمات عمومی، اجتماعی و شخصی	۳,۹۳۹	۱,۴۷۵	۶۹۳		۱,۷۷۲	
جمع	۹۲۸,۳۵۶	۳۱۰,۸۵۰	۵۰,۲۳۹	۳۱,۸۱۱	۵۲۶,۹۲۰	۸,۵۳۶

ارزش افزوده بخش های نهادی به تفکیک فعالیت های اقتصادی به قیمت های جاری - سال ۱۳۸۳ (میلیارد ریال)

فعالیت / نهاد	کل اقتصاد	خانوارها	دولت عمومی	نفت	شرکت های غیرمالی	شرکت های مالی
کشاورزی، شکار و جنگلداری	۱۰۳,۳۰۸	۸۲,۱۰۳			۲۱,۲۰۴	
ماهگیری	۳,۵۰۱	۱,۲۱۶			۲,۲۸۵	
استخراج نفت، گاز و پالایش نفت	۳۴۳,۳۷۵			۳۴۳,۳۷۵		
معادن	۹,۲۴۵	۲۹۵			۸,۹۵۰	
صنعت	۲۴۷,۸۷۸	۷۴,۲۵۸			۱۷۳,۶۲۱	
برق، گاز و آب	۵۴,۴۴۰	۱,۳۳۸			۵۳,۱۰۲	
ساختمان	۹۹,۱۳۳	۲۷,۶۱۲			۷۱,۵۲۰	
عمده فروشی، خرده فروشی و تعمیرگاه ها	۲۰۸,۷۳۴	۱۱۶,۳۴۱			۹۲,۴۹۳	
هتل و رستوران	۶,۴۲۲	۱,۸۱۰			۴,۶۱۲	
حمل و نقل، انبارداری و ارتباطات	۱۳۷,۸۸۷	۶۹,۱۷۱			۶۸,۷۱۶	
واسطه گری های مالی	۵۲,۰۵۰					۵۲,۰۵۰
خدمات مستغلات، کرایه و فعالیت های کسب و کار	۱۸۵,۳۵۳	۱۶۹,۰۵۸			۱۶,۲۹۵	
اداره امور عمومی، دفاع و تامین اجتماعی	۱۱۷,۶۵۵		۱۱۷,۶۵۵			
آموزش	۱۷,۴۷۹	۳۶۹	۸,۹۱۷		۸,۱۹۴	
بهداشت و مددکاری اجتماعی	۴۳,۲۴۳	۲,۲۱۴	۱۳,۰۱۲		۲۸,۰۱۷	
سایر فعالیت های خدمات عمومی، اجتماعی و شخصی	۱۲,۲۷۵	۴,۵۹۶	۲,۰۴۰		۵,۶۴۰	
جمع	۱,۶۴۱,۹۷۸	۵۵۰,۲۸۱	۱۴۱,۶۲۳	۳۴۳,۳۷۵	۵۵۴,۶۴۹	۵۲,۰۵۰

جدول شماره ۱۹۴

ارزش ستانده بخش های نهادی به تفکیک فعالیت های اقتصادی به قیمت های جاری - سال ۱۳۸۴ (میلیارد ریال)

فعالیت / نهاد	کل اقتصاد	خانوارها	دولت عمومی	نفت	شرکت های غیرمالی	شرکت های مالی
کشاورزی، شکار و جنگلداری	۲۲۰,۳۰۲	۱۸۱,۱۷۷			۳۹,۱۲۴	
ماهگیری	۷,۴۸۶	۲,۵۴۵			۴,۹۴۱	
استخراج نفت، گاز و پالایش نفت	۵۵۵,۶۷۱			۵۵۵,۶۷۱		
معادن	۱۷,۱۱۸	۵۶۱			۱۶,۵۵۸	
صنعت	۷۹۵,۳۰۰	۲۶۳,۱۸۶			۵۳۲,۱۱۴	
برق، گاز و آب	۸۳,۵۰۹	۲,۲۴۹			۸۱,۲۶۰	
ساختمان	۲۸۷,۵۵۸	۸۳,۶۷۲			۲۰۳,۸۸۵	
عمده فروشی، خرده فروشی و تعمیرگاه ها	۳۱۶,۰۲۷	۱۷۸,۴۸۲			۱۳۷,۵۵۴	
هتل و رستوران	۱۴,۷۲۱	۴,۳۰۰			۱۰,۴۲۱	
حمل و نقل، انبارداری و ارتباطات	۲۴۰,۸۰۲	۱۳۲,۹۸۷			۱۱۷,۸۱۶	
واسطه گیری های مالی	۷۳,۳۱۰					۷۳,۳۱۰
خدمات مستغلات، کرایه و فعالیت های کسب و کار	۲۴۰,۰۱۲	۲۱۸,۷۸۴			۲۱,۲۲۸	
اداره امور عمومی، دفاع و تامین اجتماعی	۲۳۰,۷۳۰		۲۳۰,۷۳۰			
آموزش	۲۵,۰۲۷	۶۴۴	۹,۱۵۵		۱۵,۲۲۷	
بهداشت و مددکاری اجتماعی	۷۰,۳۰۳	۳,۹۸۲	۱۳,۸۹۲		۵۲,۴۲۹	
سایر فعالیت های خدمات عمومی، اجتماعی و شخصی	۲۰,۰۹۰	۷,۷۵۹	۹۹۹		۱۱,۳۳۳	
جمع	۳,۱۹۷,۹۷۶	۱,۰۷۰,۳۲۸	۲۵۴,۷۷۶	۵۵۵,۶۷۱	۱,۲۴۳,۸۹۰	۷۳,۳۱۰

جدول شماره ۱۹۵

مصرف واسطه بخش های نهادی به تفکیک فعالیت های اقتصادی به قیمت های جاری - سال ۱۳۸۴ (میلیارد ریال)

فعالیت / نهاد	کل اقتصاد	خانوارها	دولت عمومی	نفت	شرکت های غیرمالی	شرکت های مالی
کشاورزی، شکار و جنگلداری	۱۰۰,۳۱۹	۸۲,۵۰۳			۱۷,۸۱۶	
ماهگیری	۳,۰۴۴	۱,۰۳۵			۲,۰۰۹	
استخراج نفت، گاز و پالایش نفت	۴۳,۸۶۱			۴۳,۸۶۱		
معادن	۳,۷۸۴	۱۲۴			۳,۶۶۰	
صنعت	۴۹۷,۷۷۹	۱۶۴,۷۲۸			۳۳۳,۰۵۱	
برق، گاز و آب	۲۴,۹۸۰	۶۷۳			۲۴,۳۰۷	
ساختمان	۱۸۷,۰۰۹	۵۴,۴۱۶			۱۳۲,۵۹۳	
عمده فروشی، خرده فروشی و تعمیرگاه ها	۶۷,۸۴۸	۳۸,۳۱۷			۲۹,۵۳۱	
هتل و رستوران	۶,۴۵۴	۱,۸۸۵			۴,۵۶۹	
حمل و نقل، انبارداری و ارتباطات	۷۲,۷۴۱	۳۷,۱۵۱			۳۵,۵۸۹	
واسطه گری های مالی	۱۱,۷۱۷					۱۱,۷۱۷
خدمات مستغلات، کرایه و فعالیت های کسب و کار	۱۱,۴۷۷	۸,۹۵۰			۲,۵۲۷	
اداره امور عمومی، دفاع و تامین اجتماعی	۶۱,۹۹۰		۶۱,۹۹۰			
آموزش	۷,۰۸۷	۱۸۲	۲,۳۶۵		۴,۵۴۰	
بهداشت و مددکاری اجتماعی	۱۶,۸۹۹	۹۵۷	۳,۵۸۸		۱۲,۳۵۴	
سایر فعالیت های خدمات عمومی، اجتماعی و شخصی	۴,۹۲۴	۱,۹۰۱	۲۵۸		۲,۷۶۴	
جمع	۱,۱۲۱,۹۱۱	۳۹۲,۸۲۳	۶۸,۲۰۰	۴۳,۸۶۱	۶۰۵,۳۱۰	۱۱,۷۱۷

جدول شماره ۱۹۶

ارزش افزوده بخش های نهادی به تفکیک فعالیت های اقتصادی به قیمت های جاری - سال ۱۳۸۴ (میلیارد ریال)

فعالیت / نهاد	کل اقتصاد	خانوارها	دولت عمومی	نفت	شرکت های غیرمالی	شرکت های مالی
کشاورزی، شکار و جنگلداری	۱۱۹,۹۸۳	۹۸,۶۷۵			۲۱,۳۰۸	
ماهگیری	۴,۴۴۲	۱,۵۱۰			۲,۹۳۲	
استخراج نفت، گاز و پالایش نفت	۵۱۱,۸۱۰			۵۱۱,۸۱۰		
معادن	۱۳,۳۳۵	۴۳۷			۱۳,۸۹۸	
صنعت	۲۹۷,۵۲۱	۹۸,۴۵۸			۱۹۹,۰۶۳	
برق، گاز و آب	۵۸,۵۲۹	۱,۵۷۶			۵۶,۹۵۳	
ساختمان	۱۰۰,۵۴۹	۲۹,۲۵۸			۷۱,۲۹۲	
عمده فروشی، خرده فروشی و تعمیرگاه ها	۲۴۸,۱۸۹	۱۴۰,۱۶۵			۱۰۸,۰۲۴	
هتل و رستوران	۸,۲۶۷	۲,۴۱۵			۵,۸۵۲	
حمل و نقل، انبارداری و ارتباطات	۱۶۸,۰۶۲	۸۵,۸۳۶			۸۲,۲۲۶	
واسطه گری های مالی	۶۱,۵۹۴					۶۱,۵۹۴
خدمات مستغلات، کرایه و فعالیت های کسب و کار	۲۲۸,۵۳۴	۲۰۹,۸۳۴			۱۸,۷۰۱	
اداره امور عمومی، دفاع و تامین اجتماعی	۱۶۸,۷۴۱		۱۶۸,۷۴۱			
آموزش	۱۷,۹۴۰	۴۶۲	۶,۷۹۱		۱۰,۶۸۷	
بهداشت و مددکاری اجتماعی	۵۳,۴۰۴	۳,۰۲۵	۱۰,۳۰۴		۴۰,۰۷۵	
سایر فعالیت های خدمات عمومی، اجتماعی و شخصی	۱۵,۱۶۷	۵,۸۵۷	۷۴۱		۸,۵۶۹	
جمع	۲,۰۷۶,۰۶۵	۶۷۷,۵۰۵	۱۸۶,۵۷۶	۵۱۱,۸۱۰	۶۳۸,۵۸۰	۶۱,۵۹۴

جدول شماره ۱۹۷

ارزش ستانده بخش های نهادی به تفکیک فعالیت های اقتصادی به قیمت های جاری - سال ۱۳۸۵ (میلیارد ریال)

فعالیت / نهاد	کل اقتصاد	خانوارها	دولت عمومی	نفت	شرکت های غیرمالی	شرکت های مالی
کشاورزی، شکار و جنگلداری	۲۷۰,۲۷۸	۲۱۴,۴۵۰			۵۵,۸۲۸	
ماهگیری	۹,۰۷۲	۳,۷۹۸			۵,۲۷۴	
استخراج نفت، گاز و پالایش نفت	۶۴۲,۴۹۸			۶۴۲,۴۹۸		
معادن	۲۳,۰۱۱	۷۲۲			۲۲,۲۸۹	
صنعت	۹۶۰,۵۲۵	۲۸۳,۱۹۹			۶۷۷,۳۲۶	
برق، گاز و آب	۹۰,۲۱۰	۲,۳۳۰			۸۷,۸۸۹	
ساختمان	۳۴۴,۴۶۴	۱۱۹,۹۰۹			۲۲۴,۵۵۵	
عمده فروشی، خرده فروشی و تعمیرگاه ها	۳۶۸,۳۳۶	۲۲۰,۴۹۶			۱۴۷,۸۳۹	
هتل و رستوران	۱۶,۲۵۴	۴,۹۹۳			۱۱,۲۶۲	
حمل و نقل، انبارداری و ارتباطات	۳۰۴,۸۲۵	۱۶۹,۹۱۵			۱۳۴,۹۲۰	
واسطه گیری های مالی	۹۳,۵۹۸					۹۳,۵۹۸
خدمات مستغلات، کرایه و فعالیت های کسب و کار	۳۰۹,۲۲۹	۲۸۳,۹۹۲			۲۵,۲۳۷	
اداره امور عمومی، دفاع و تامین اجتماعی	۲۸۰,۲۸۸		۲۸۰,۲۸۸			
آموزش	۳۲,۰۶۶	۷۷۳	۱۰,۹۱۳		۲۰,۳۸۱	
بهداشت و مددکاری اجتماعی	۸۸,۱۵۱	۵,۰۰۱	۲۴,۲۵۶		۵۸,۸۹۵	
سایر فعالیت های خدمات عمومی، اجتماعی و شخصی	۲۸,۰۵۷	۱۱,۷۱۲	۴,۵۲۳		۱۱,۸۲۱	
جمع	۳,۸۶۰,۸۷۲	۱,۳۲۱,۲۸۲	۳۱۹,۹۸۰	۶۴۲,۴۹۸	۱,۴۸۳,۵۱۵	۹۳,۵۹۸

مصرف واسطه بخش‌های نهادی به تفکیک فعالیت‌های اقتصادی به قیمت‌های جاری - سال ۱۳۸۵ (میلیارد ریال)

فعالیت / نهاد	کل اقتصاد	خانوارها	دولت عمومی	نفت	شرکت‌های غیرمالی	شرکت‌های مالی
کشاورزی، شکار و جنگلداری	۱۱۲,۱۷۰	۸۹,۰۰۱			۲۳,۱۶۹	
ماهگیری	۳,۷۲۶	۱,۵۶۰			۲,۱۶۶	
استخراج نفت، گاز و پالایش نفت	۵۴,۹۰۷			۵۴,۹۰۷		
معدن	۶,۵۲۹	۲۰۵			۶,۳۲۴	
صنعت	۶۰۱,۰۵۴	۱۷۷,۲۱۳			۴۲۳,۸۴۱	
برق، گاز و آب	۲۶,۴۱۳	۶۷۹			۲۵,۷۳۳	
ساختمان	۲۲۱,۵۳۹	۷۷,۱۱۹			۱۴۴,۴۲۰	
عمده فروشی، خرده فروشی و تعمیرگاه‌ها	۷۹,۸۰۴	۴۷,۷۷۳			۳۲,۰۳۱	
هتل و رستوران	۷,۲۰۰	۲,۲۱۱			۴,۹۸۸	
حمل و نقل، انبارداری و ارتباطات	۹۰,۶۹۸	۵۰,۵۵۵			۴۰,۱۴۳	
واسطه‌گری‌های مالی	۱۴,۸۲۳					۱۴,۸۲۳
خدمات مستغلات، کرایه و فعالیت‌های کسب و کار	۱۵,۱۱۸	۱۱,۹۸۸			۳,۱۳۰	
اداره امور عمومی، دفاع و تامین اجتماعی	۸۱,۹۸۴		۸۱,۹۸۴			
آموزش	۹,۳۸۲	۲۲۶	۳,۰۷۰		۶,۰۸۶	
بهداشت و مددکاری اجتماعی	۲۲,۳۷۱	۱,۲۶۹	۶,۸۲۴		۱۴,۲۷۹	
سایر فعالیت‌های خدمات عمومی، اجتماعی و شخصی	۷,۱۶۴	۲,۹۹۰	۱,۲۷۲		۲,۹۰۱	
جمع	۱,۳۵۴,۸۷۹	۴۶۲,۷۹۰	۹۳,۱۵۰	۵۴,۹۰۷	۷۲۹,۲۱۰	۱۴,۸۲۳

ارزش افزوده بخش های نهادی به تفکیک فعالیت های اقتصادی به قیمت های جاری - سال ۱۳۸۵ (میلیارد ریال)

فعالیت / نهاد	کل اقتصاد	خانوارها	دولت عمومی	نفت	شرکت های غیرمالی	شرکت های مالی
کشاورزی، شکار و جنگلداری	۱۵۸,۱۰۸	۱۲۵,۴۵۰			۳۲,۶۵۸	
ماهیگیری	۵,۳۴۶	۲,۲۳۸			۳,۱۰۸	
استخراج نفت، گاز و پالایش نفت	۵۸۷,۵۹۲			۵۸۷,۵۹۲		
معدن	۱۶,۴۸۲	۵۱۷			۱۵,۹۶۵	
صنعت	۳۵۹,۴۷۱	۱۰۵,۹۸۶			۲۵۳,۴۸۶	
برق، گاز و آب	۶۳,۷۹۷	۱,۶۴۱			۶۲,۱۵۶	
ساختمان	۱۲۲,۹۲۵	۴۲,۷۹۱			۸۰,۱۳۵	
عمده فروشی، خرده فروشی و تعمیرگاه ها	۲۸۸,۵۳۱	۱۷۲,۷۲۳			۱۱۵,۸۰۸	
هتل و رستوران	۹,۰۵۵	۲,۷۸۱			۶,۲۷۳	
حمل و نقل، انبارداری و ارتباطات	۲۱۴,۱۳۸	۱۱۹,۳۶۱			۹۴,۷۷۷	
واسطه گیری های مالی	۷۸,۷۷۵					۷۸,۷۷۵
خدمات مستغلات، کرایه و فعالیت های کسب و کار	۲۹۴,۱۱۱	۲۷۲,۰۰۴			۲۲,۱۰۷	
اداره امور عمومی، دفاع و تامین اجتماعی	۱۹۸,۳۰۳		۱۹۸,۳۰۳			
آموزش	۲۲,۶۸۵	۵۴۷	۷,۸۴۳		۱۴,۲۹۵	
بهداشت و مددکاری اجتماعی	۶۵,۷۸۰	۳,۷۳۲	۱۷,۴۳۳		۴۴,۶۱۶	
سایر فعالیت های خدمات عمومی، اجتماعی و شخصی	۲۰,۸۹۳	۸,۷۲۲	۳,۲۵۱		۸,۹۲۱	
جمع	۲,۵۰۵,۹۹۳	۸۵۸,۴۹۲	۲۲۶,۸۳۰	۵۸۷,۵۹۲	۷۵۴,۳۰۴	۷۸,۷۷۵

جدول شماره ۲۰۰

ارزش ستانده بخش های نهادی به تفکیک فعالیت های اقتصادی به قیمت های جاری - سال ۱۳۸۶ (میلیارد ریال)

فعالیت / نهاد	کل اقتصاد	خانوارها	دولت عمومی	نفت	شرکت های غیرمالی	شرکت های مالی
کشاورزی، شکار و جنگلداری	۳۵۵,۲۱۰	۲۹۵,۲۴۶			۵۹,۹۶۴	
ماهگیری	۹,۹۱۷	۳,۹۱۸			۶,۰۰۰	
استخراج نفت، گاز و پالایش نفت	۸۴۷,۱۱۵			۸۴۷,۱۱۵		
معادن	۳۱,۲۴۹	۱,۰۳۶			۳۰,۲۱۳	
صنعت	۱,۱۷۲,۵۹۵	۳۶۳,۰۳۷			۸۰۹,۵۵۷	
برق، گاز و آب	۱۰۹,۴۷۶	۳,۹۷۰			۱۰۵,۵۰۶	
ساختمان	۵۶۴,۴۲۷	۱۶۰,۰۵۵			۴۰۴,۳۸۳	
عمده فروشی، خرده فروشی و تعمیرگاه ها	۴۵۵,۳۶۶	۲۶۲,۶۹۵			۱۹۲,۶۷۰	
هتل و رستوران	۱۹,۹۶۷	۵,۸۷۰			۱۴,۰۹۷	
حمل و نقل، انبارداری و ارتباطات	۴۲۵,۸۵۰	۲۲۴,۴۵۸			۲۰۱,۳۹۲	
واسطه گری های مالی	۱۱۷,۵۳۱					۱۱۷,۵۳۱
خدمات مستغلات، کرایه و فعالیت های کسب و کار	۴۴۳,۲۷۷	۴۱۳,۱۸۳			۳۰,۰۹۵	
اداره امور عمومی، دفاع و تامین اجتماعی	۲۵۶,۶۳۶		۲۵۶,۶۳۶			
آموزش	۵۷,۱۲۰	۱,۷۳۹	۲۹,۶۵۹		۲۵,۷۲۲	
بهداشت و مددکاری اجتماعی	۱۲۹,۰۳۹	۷,۸۶۰	۴۰,۳۳۵		۸۰,۸۴۳	
سایر فعالیت های خدمات عمومی، اجتماعی و شخصی	۳۰,۳۳۹	۱۲,۴۱۳	۳,۳۴۲		۱۴,۵۸۳	
جمع	۵,۰۲۵,۱۲۳	۱,۷۵۵,۴۸۰	۳۲۹,۹۷۲	۸۴۷,۱۱۵	۱,۹۷۵,۰۲۶	۱۱۷,۵۳۱

جدول شماره ۲۰۱

مصرف واسطه بخش‌های نهادی به تفکیک فعالیت‌های اقتصادی به قیمت‌های جاری - سال ۱۳۸۶ (میلیارد ریال)

فعالیت / نهاد	کل اقتصاد	خانوارها	دولت عمومی	نفت	شرکت‌های غیرمالی	شرکت‌های مالی
کشاورزی، شکار و جنگلداری	۱۳۹,۴۱۴	۱۱۵,۸۷۹			۲۳,۵۳۵	
ماهیگیری	۴,۰۲۱	۱,۵۸۸			۲,۴۳۲	
استخراج نفت، گاز و پالایش نفت	۷۲,۷۱۶			۷۲,۷۱۶		
معادن	۷,۸۶۴	۲۶۱			۷,۶۰۴	
صنعت	۷۶۳,۴۴۱	۲۳۶,۳۶۳			۵۲۷,۰۷۸	
برق، گاز و آب	۳۲,۲۸۷	۱,۱۷۱			۳۱,۱۱۶	
ساختمان	۳۱۲,۸۰۱	۸۸,۶۹۹			۲۲۴,۱۰۲	
عمده فروشی، خرده فروشی و تعمیرگاه‌ها	۱۰۰,۲۱۷	۵۷,۸۱۴			۴۲,۴۰۳	
هتل و رستوران	۸,۸۶۵	۲,۶۰۶			۶,۲۵۹	
حمل و نقل، انبارداری و ارتباطات	۱۲۸,۸۰۱	۶۷,۸۸۹			۶۰,۹۱۲	
واسطه‌گری‌های مالی	۱۸,۶۱۳					۱۸,۶۱۳
خدمات مستغلات، کرایه و فعالیت‌های کسب و کار	۲۱,۴۳۸	۱۷,۶۱۸			۳,۸۲۰	
اداره امور عمومی، دفاع و تامین اجتماعی	۷۰,۹۲۷		۷۰,۹۲۷			
آموزش	۱۶,۵۲۸	۵۰۳	۷,۷۸۵		۸,۲۴۰	
بهداشت و مددکاری اجتماعی	۳۲,۵۱۱	۱,۹۸۰	۱۰,۵۸۸		۱۹,۹۴۳	
سایر فعالیت‌های خدمات عمومی، اجتماعی و شخصی	۷,۴۶۴	۳,۰۵۴	۸۷۷		۳,۵۳۳	
جمع	۱,۷۳۷,۹۰۷	۵۹۵,۴۲۵	۹۰,۱۷۷	۷۲,۷۱۶	۹۶۰,۹۷۶	۱۸,۶۱۳

جدول شماره ۲۰۲

ارزش افزوده بخش های نهادی به تفکیک فعالیت های اقتصادی به قیمت های جاری - سال ۱۳۸۶ (میلیارد ریال)

فعالیت / نهاد	کل اقتصاد	خانوارها	دولت عمومی	نفت	شرکت های غیرمالی	شرکت های مالی
کشاورزی، شکار و جنگلداری	۲۱۵,۷۹۶	۱۷۹,۳۶۶			۳۶,۴۲۹	
ماهیگیری	۵,۸۹۷	۲,۳۲۹			۳,۵۶۷	
استخراج نفت، گاز و پالایش نفت	۷۷۴,۳۹۹			۷۷۴,۳۹۹		
معادن	۲۳,۳۸۵	۷۷۵			۲۲,۶۱۰	
صنعت	۴۰۹,۱۵۳	۱۲۶,۶۷۵			۲۸۲,۴۷۹	
برق، گاز و آب	۷۷,۱۸۹	۲,۷۹۹			۷۴,۳۹۰	
ساختمان	۲۵۱,۶۳۶	۷۱,۳۵۵			۱۸۰,۲۸۱	
عمده فروشی، خرده فروشی و تعمیرگاه ها	۳۵۵,۱۴۹	۲۰۴,۸۸۱			۱۵۰,۲۶۸	
هتل و رستوران	۱۱,۱۰۲	۳,۲۶۴			۷,۸۳۸	
حمل و نقل، انبارداری و ارتباطات	۲۹۷,۰۴۹	۱۵۶,۵۶۹			۱۴۰,۴۸۰	
واسطه گری های مالی	۹۸,۹۱۸					۹۸,۹۱۸
خدمات مستغلات، کرایه و فعالیت های کسب و کار	۴۲۱,۸۴۰	۳۹۵,۵۶۵			۲۶,۲۷۵	
اداره امور عمومی، دفاع و تامین اجتماعی	۱۸۵,۷۰۹		۱۸۵,۷۰۹			
آموزش	۴۰,۵۹۱	۱,۲۳۶	۲۱,۸۷۴		۱۷,۴۸۲	
بهداشت و مددکاری اجتماعی	۹۶,۵۲۹	۵,۸۸۰	۲۹,۷۴۸		۶۰,۹۰۱	
سایر فعالیت های خدمات عمومی، اجتماعی و شخصی	۲۲,۸۷۵	۹,۳۶۰	۲,۴۶۵		۱۱,۰۵۰	
جمع	۳,۲۸۷,۲۱۶	۱,۱۶۰,۰۵۵	۲۳۹,۷۹۵	۷۷۴,۳۹۹	۱,۰۱۴,۰۵۰	۹۸,۹۱۸

جدول شماره ۲۰۳

ارزش ستانده بخش های نهادی به تفکیک فعالیت های اقتصادی به قیمت های جاری - سال ۱۳۸۷ (میلیارد ریال)

فعالیت / نهاد	کل اقتصاد	خانوارها	دولت عمومی	نفت	شرکت های غیرمالی	شرکت های مالی
کشاورزی، شکار و جنگلداری	۳۶۷,۷۳۷	۳۰۵,۸۲۲			۶۱,۹۱۵	
ماهگیری	۱۰,۵۵۲	۴,۲۵۶			۶,۲۹۵	
استخراج نفت، گاز و پالایش نفت	۹۵۳,۰۶۰			۹۵۳,۰۶۰		
معادن	۳۶,۳۸۶	۱,۲۳۶			۳۵,۱۵۰	
صنعت	۱,۴۲۴,۵۴۳	۴۱۴,۰۳۸			۱,۰۱۰,۵۰۴	
برق، گاز و آب	۱۲۴,۸۸۶	۵,۴۷۵			۱۱۹,۴۱۲	
ساختمان	۸۰۱,۵۷۵	۲۰۵,۱۲۹			۵۹۶,۴۴۶	
عمده فروشی، خرده فروشی و تعمیرگاه ها	۵۴۰,۱۱۷	۳۰۸,۴۳۲			۲۳۱,۶۸۴	
هتل و رستوران	۱۷,۱۷۲	۵,۰۰۵			۱۲,۱۶۸	
حمل و نقل، انبارداری و ارتباطات	۵۲۹,۲۶۱	۲۷۶,۳۱۵			۲۵۲,۹۴۶	
واسطه گری های مالی	۱۴۳,۰۱۷					۱۴۳,۰۱۷
خدمات مستغلات، کرایه و فعالیت های کسب و کار	۵۵۵,۱۲۵	۵۲۰,۵۰۷			۳۴,۶۱۸	
اداره امور عمومی، دفاع و تامین اجتماعی	۳۲۱,۹۴۹		۳۲۱,۹۴۹			
آموزش	۵۷,۳۰۴	۱,۸۷۰	۲۴,۵۷۶		۳۰,۸۵۹	
بهداشت و مددکاری اجتماعی	۱۶۸,۲۲۲	۱۰,۴۰۸	۶۴,۵۸۳		۹۳,۲۳۱	
سایر فعالیت های خدمات عمومی، اجتماعی و شخصی	۳۴,۱۱۰	۱۴,۱۹۹	۴,۵۱۳		۱۵,۳۹۸	
جمع	۶,۰۸۵,۰۱۶	۲,۰۷۲,۶۹۲	۴۱۵,۶۲۱	۹۵۳,۰۶۰	۲,۵۰۰,۶۲۶	۱۴۳,۰۱۷

مصرف واسطه بخش های نهادی به تفکیک فعالیت های اقتصادی به قیمت های جاری - سال ۱۳۸۷ (میلیارد ریال)

فعالیت / نهاد	کل اقتصاد	خانوارها	دولت عمومی	نفت	شرکت های غیرمالی	شرکت های مالی
کشاورزی، شکار و جنگلداری	۱۴۵,۷۶۹	۱۲۱,۲۲۶			۲۴,۵۴۳	
ماهگیری	۴,۲۱۳	۱,۶۹۹			۲,۵۱۳	
استخراج نفت، گاز و پالایش نفت	۸۷,۳۵۹			۸۷,۳۵۹		
معادن	۸,۹۱۰	۳۰۳			۸,۶۰۷	
صنعت	۹۳۱,۲۳۴	۲۷۰,۶۶۰			۶۶۰,۵۷۴	
برق، گاز و آب	۳۶,۰۲۳	۱,۵۷۹			۳۴,۴۴۴	
ساختمان	۴۷۵,۷۳۷	۱۲۱,۷۴۵			۳۵۳,۹۹۲	
عمده فروشی، خرده فروشی و تعمیرگاه ها	۱۱۳,۶۰۳	۶۴,۸۷۳			۴۸,۷۳۰	
هتل و رستوران	۷,۹۵۹	۲,۳۱۹			۵,۶۳۹	
حمل و نقل، انبارداری و ارتباطات	۱۵۴,۱۷۸	۸۰,۴۹۳			۷۳,۶۸۵	
واسطه گری های مالی	۲۲,۴۳۲					۲۲,۴۳۲
خدمات مستغلات، کرایه و فعالیت های کسب و کار	۱۸,۵۴۹	۱۴,۸۸۷			۳,۶۶۱	
اداره امور عمومی، دفاع و تامین اجتماعی	۸۸,۷۴۲	۰	۸۸,۷۴۲			
آموزش	۱۶,۳۰۲	۵۳۲	۶,۶۶۷		۹,۱۰۳	
بهداشت و مددکاری اجتماعی	۴۲,۰۲۸	۲,۶۰۰	۱۷,۵۲۱		۲۱,۹۰۷	
سایر فعالیت های خدمات عمومی، اجتماعی و شخصی	۸,۱۹۱	۳,۴۰۹	۱,۲۲۴		۳,۵۵۷	
جمع	۲,۱۶۱,۲۲۷	۶۸۶,۳۲۶	۱۱۴,۱۵۵	۸۷,۳۵۹	۱,۲۵۰,۹۵۵	۲۲,۴۳۲

جدول شماره ۲۰۵

ارزش افزوده بخش های نهادی به تفکیک فعالیت های اقتصادی به قیمت های جاری - سال ۱۳۸۷ (میلیارد ریال)

فعالیت / نهاد	کل اقتصاد	خانوارها	دولت عمومی	نفت	شرکت های غیرمالی	شرکت های مالی
کشاورزی، شکار و جنگلداری	۲۲۱,۹۶۸	۱۸۴,۵۹۶			۲۷,۳۷۲	
ماهگیری	۶,۳۳۹	۲,۵۵۷			۳,۷۸۲	
استخراج نفت، گاز و پالایش نفت	۸۶۵,۷۰۱			۸۶۵,۷۰۱		
معادن	۲۷,۴۷۷	۹۳۴			۲۶,۵۴۳	
صنعت	۴۹۳,۳۰۹	۱۴۳,۳۷۹			۳۴۹,۹۳۰	
برق، گاز و آب	۸۸,۸۶۴	۳,۸۹۶			۸۴,۹۶۸	
ساختمان	۳۲۵,۸۳۸	۸۳,۳۸۵			۲۴۲,۴۵۴	
عمده فروشی، خرده فروشی و تعمیرگاه ها	۴۲۶,۵۱۳	۲۴۳,۵۵۹			۱۸۲,۹۵۴	
هتل و رستوران	۹,۲۱۴	۲,۶۸۵			۶,۵۲۸	
حمل و نقل، انبارداری و ارتباطات	۳۷۵,۰۸۳	۱۹۵,۸۲۲			۱۷۹,۲۶۱	
واسطه گری های مالی	۱۲۰,۵۸۴					۱۲۰,۵۸۴
خدمات مستغلات، کرایه و فعالیت های کسب و کار	۵۳۶,۵۷۶	۵۰۵,۶۲۰			۳۰,۹۵۷	
اداره امور عمومی، دفاع و تامین اجتماعی	۲۳۳,۲۰۷		۲۳۳,۲۰۷			
آموزش	۴۱,۰۰۲	۱,۳۳۸	۱۷,۹۰۸		۲۱,۷۵۶	
بهداشت و مددکاری اجتماعی	۱۳۶,۱۹۴	۷,۸۰۸	۴۷,۰۶۲		۷۱,۳۲۴	
سایر فعالیت های خدمات عمومی، اجتماعی و شخصی	۲۵,۹۱۹	۱۰,۷۸۹	۳,۲۸۹		۱۱,۸۴۱	
جمع	۳,۹۲۳,۷۸۸	۱,۳۸۶,۳۶۶	۳۰۱,۴۶۷	۸۶۵,۷۰۱	۱,۲۴۹,۶۷۱	۱۲۰,۵۸۴

جدول شماره ۲۰۶

ارزش ستانده بخش های نهادی به تفکیک فعالیت های اقتصادی به قیمت های جاری - سال ۱۳۸۸ (میلیارد ریال)

فعالیت / نهاد	کل اقتصاد	خانوارها	دولت عمومی	نفت	شرکت های غیرمالی	شرکت های مالی
کشاورزی، شکار و جنگلداری	۴۵۱,۷۹۴	۳۷۹,۷۹۸			۷۱,۹۹۷	
ماهیگیری	۱۳,۳۰۹	۵,۴۶۹			۷,۸۴۰	
استخراج نفت، گاز و پالایش نفت	۸۴۳,۴۵۲			۸۴۳,۴۵۲		
معادن	۳۶,۵۸۹	۱,۲۵۸			۳۵,۳۳۱	
صنعت	۱,۵۶۲,۳۵۲	۴۳۹,۷۸۳			۱,۱۲۲,۵۶۹	
برق، گاز و آب	۱۲۸,۵۵۰	۶,۳۸۲			۱۲۲,۱۶۸	
ساختمان	۸۰۴,۳۳۵	۱۸۳,۱۱۷			۶۲۱,۱۱۹	
عمده فروشی، خرده فروشی و تعمیرگاه ها	۶۰۹,۱۸۷	۳۴۲,۷۲۸			۲۶۶,۴۵۸	
هتل و رستوران	۲۲,۸۳۱	۶,۶۲۴			۱۶,۲۰۶	
حمل و نقل، انبارداری و ارتباطات	۵۷۱,۹۴۷	۲۹۳,۷۰۴			۲۷۸,۲۴۳	
واسطه گری های مالی	۱۵۱,۹۱۹					۱۵۱,۹۱۹
خدمات مستغلات، کرایه و فعالیت های کسب و کار	۶۰۵,۳۹۶	۵۶۴,۹۶۰			۴۰,۴۳۶	
اداره امور عمومی، دفاع و تامین اجتماعی	۳۷۷,۷۳۸		۳۷۷,۷۳۸			
آموزش	۶۷,۵۰۲	۲,۳۰۱	۳۱,۴۰۶		۳۳,۷۹۶	
بهداشت و مددکاری اجتماعی	۱۹۱,۴۷۷	۱۱,۷۵۲	۷۶,۱۱۱		۱۰۳,۶۱۵	
سایر فعالیت های خدمات عمومی، اجتماعی و شخصی	۴۲,۹۹۰	۱۸,۰۷۴	۶,۳۶۶		۱۸,۵۵۰	
جمع	۶,۴۸۱,۳۷۰	۲,۲۵۵,۹۵۰	۴۹۱,۶۲۰	۸۴۳,۴۵۲	۲,۷۳۸,۳۲۷	۱۵۱,۹۱۹

جدول شماره ۲۰۷

مصرف واسطه بخش های نهادی به تفکیک فعالیت های اقتصادی به قیمت های جاری - سال ۱۳۸۸ (میلیارد ریال)

فعالیت / نهاد	کل اقتصاد	خانوارها	دولت عمومی	نفت	شرکت های غیرمالی	شرکت های مالی
کشاورزی، شکار و جنگلداری	۱۸۷,۰۸۴	۱۵۷,۲۷۱			۲۹,۸۱۳	
ماهگیری	۵,۳۰۶	۲,۱۸۱			۳,۱۲۶	
استخراج نفت، گاز و پالایش نفت	۱۰۲,۰۱۴			۱۰۲,۰۱۴		
معادن	۱۰,۲۵۰	۳۵۳			۹,۸۹۸	
صنعت	۱,۰۳۰,۹۲۹	۲۹۰,۱۹۴			۷۴۰,۷۳۵	
برق، گاز و آب	۳۷,۰۹۴	۱,۸۴۲			۳۵,۲۵۳	
ساختمان	۴۷۸,۵۱۹	۱۰۸,۹۵۴			۳۶۹,۵۶۵	
عمده فروشی، خرده فروشی و تعمیرگاه ها	۱۲۸,۲۱۵	۷۲,۱۳۴			۵۶,۰۸۱	
هتل و رستوران	۱۰,۱۹۳	۲,۹۵۷			۷,۲۳۵	
حمل و نقل، انبارداری و ارتباطات	۱۵۹,۱۰۶	۸۱,۷۰۴			۷۷,۴۰۳	
واسطه گری های مالی	۲۸,۴۴۵					۲۸,۴۴۵
خدمات مستغلات، کرایه و فعالیت های کسب و کار	۲۰,۲۱۴	۱۶,۳۰۲			۳,۹۱۲	
اداره امور عمومی، دفاع و تامین اجتماعی	۱۰۰,۶۲۰		۱۰۰,۶۲۰			
آموزش	۱۸,۸۰۳	۶۴۱	۸,۱۶۶		۹,۹۹۶	
بهداشت و مددکاری اجتماعی	۴۷,۰۶۲	۲,۸۸۸	۱۹,۷۹۰		۲۴,۳۸۳	
سایر فعالیت های خدمات عمومی، اجتماعی و شخصی	۱۰,۲۲۲	۴,۲۹۸	۱,۶۵۵		۴,۲۶۹	
جمع	۲,۳۷۴,۰۷۶	۷۴۱,۷۱۷	۱۳۰,۲۳۱	۱۰۲,۰۱۴	۱,۳۷۱,۶۶۹	۲۸,۴۴۵

ارزش افزوده بخش های نهادی به تفکیک فعالیت های اقتصادی به قیمت های جاری - سال ۱۳۸۸ (میلیارد ریال)

فعالیت / نهاد	کل اقتصاد	خانوارها	دولت عمومی	نفت	شرکت های غیرمالی	شرکت های مالی
کشاورزی، شکار و جنگلداری	۲۶۴,۷۱۰	۲۲۲,۵۲۶			۴۲,۱۸۳	
ماهگیری	۸,۰۰۳	۳,۲۸۹			۴,۷۱۴	
استخراج نفت، گاز و پالایش نفت	۷۴۱,۴۳۸			۷۴۱,۴۳۸		
معادن	۲۶,۳۳۹	۹۰۶			۲۵,۴۳۳	
صنعت	۵۳۱,۴۲۳	۱۴۹,۵۸۹			۳۸۱,۸۳۴	
برق، گاز و آب	۹۱,۴۵۶	۴,۵۴۱			۸۶,۹۱۵	
ساختمان	۳۲۵,۷۱۶	۷۴,۱۶۲			۲۵۱,۵۵۴	
عمده فروشی، خرده فروشی و تعمیرگاه ها	۴۸۰,۹۷۲	۲۷۰,۵۹۵			۲۱۰,۳۷۷	
هتل و رستوران	۱۲,۶۳۸	۳,۶۶۷			۸,۹۷۱	
حمل و نقل، انبارداری و ارتباطات	۴۱۲,۸۴۱	۲۱۲,۰۰۱			۲۰۰,۸۴۰	
واسطه گری های مالی	۱۲۳,۴۷۴					۱۲۳,۴۷۴
خدمات مستغلات، کرایه و فعالیت های کسب و کار	۵۸۵,۱۸۳	۵۴۸,۶۵۸			۳۶,۵۲۴	
اداره امور عمومی، دفاع و تامین اجتماعی	۲۷۷,۱۱۸		۲۷۷,۱۱۸			
آموزش	۴۸,۶۹۹	۱,۶۶۰	۲۳,۲۴۰		۲۳,۸۰۰	
بهداشت و مددکاری اجتماعی	۱۴۴,۴۱۵	۸,۸۶۳	۵۶,۳۲۱		۷۹,۲۳۱	
سایر فعالیت های خدمات عمومی، اجتماعی و شخصی	۳۲,۷۶۸	۱۳,۷۷۶	۴,۷۱۱		۱۴,۲۸۱	
جمع	۴,۱۰۷,۱۹۳	۱,۵۱۴,۲۳۳	۳۶۱,۳۹۰	۷۴۱,۴۳۸	۱,۳۶۶,۶۵۸	۱۲۳,۴۷۴

جدول شماره ۲۰۹

ارزش ستانده بخش های نهادی به تفکیک فعالیت های اقتصادی به قیمت های جاری - سال ۱۳۸۹ (میلیارد ریال)

فعالیت / نهاد	کل اقتصاد	خانوارها	دولت عمومی	نفت	شرکت های غیرمالی	شرکت های مالی
کشاورزی، شکار و جنگلداری	۵۰۷,۳۵۲	۴۲۴,۸۷۹			۸۲,۴۷۳	
ماهیگیری	۱۷,۲۹۰	۷,۱۰۹			۱۰,۱۸۰	
استخراج نفت، گاز و پالایش نفت	۱,۱۷۶,۵۳۸			۱,۱۷۶,۵۳۸		
معادن	۵۰,۹۷۱	۱,۷۷۳			۴۹,۱۹۸	
صنعت	۱,۸۹۲,۶۲۰	۴۹۳,۴۸۲			۱,۳۹۹,۱۳۸	
برق، گاز و آب	۱۶۸,۳۰۴	۹,۴۱۱			۱۵۸,۸۹۴	
ساختمان	۸۵۴,۶۰۹	۱۶۵,۰۱۴			۶۸۹,۵۹۵	
عمده فروشی، خرده فروشی و تعمیرگاه ها	۷۵۳,۰۳۹	۴۱۴,۶۲۲			۳۳۸,۴۱۷	
هتل و رستوران	۲۶,۳۵۰	۷,۴۵۹			۱۸,۸۹۱	
حمل و نقل، انبارداری و ارتباطات	۷۲۴,۲۲۲	۳۶۳,۵۹۴			۳۶۰,۶۳۸	
واسطه گیری های مالی	۲۲۳,۵۷۲					۲۲۳,۵۷۲
خدمات مستغلات، کرایه و فعالیت های کسب و کار	۶۸۳,۵۶۸	۶۲۸,۸۵۹			۵۴,۷۰۹	
اداره امور عمومی، دفاع و تامین اجتماعی	۴۵۸,۴۳۷		۴۵۸,۴۳۷			
آموزش	۸۷,۷۶۳	۳,۲۵۵	۴۱,۷۰۵		۴۲,۸۰۳	
بهداشت و مددکاری اجتماعی	۲۲۰,۶۴۹	۱۳,۸۷۸	۷۳,۴۲۱		۱۳۳,۳۵۰	
سایر فعالیت های خدمات عمومی، اجتماعی و شخصی	۵۶,۸۹۴	۲۳,۹۷۷	۱۴,۱۷۵		۱۸,۷۴۲	
جمع	۷,۹۰۲,۱۸۷	۲,۵۵۷,۳۱۲	۵۸۷,۷۳۸	۱,۱۷۶,۵۳۸	۳,۳۵۷,۰۲۷	۲۲۳,۵۷۲

جدول شماره ۲۱۰

مصرف واسطه بخش های نهادی به تفکیک فعالیت های اقتصادی به قیمت های جاری - سال ۱۳۸۹ (میلیارد ریال)

فعالیت / نهاد	کل اقتصاد	خانوارها	دولت عمومی	نفت	شرکت های غیرمالی	شرکت های مالی
کشاورزی، شکار و جنگلداری	۱۹۹,۱۸۳	۱۶۶,۸۰۵			۳۲,۳۷۸	
ماهیگیری	۶,۷۴۱	۲,۷۷۲			۳,۹۶۹	
استخراج نفت، گاز و پالایش نفت	۱۳۷,۸۷۵			۱۳۷,۸۷۵		
معادن	۱۲,۶۹۷	۴۴۲			۱۲,۲۵۵	
صنعت	۱,۲۶۶,۰۴۹	۳۳۰,۱۱۰			۹۳۵,۹۳۹	
برق، گاز و آب	۴۸,۸۷۸	۲,۷۳۳			۴۶,۱۴۵	
ساختمان	۵۴۲,۰۷۲	۱۰۴,۶۶۷			۴۳۷,۴۰۴	
عمده فروشی، خرده فروشی و تعمیرگاه ها	۱۶۱,۴۸۷	۸۸,۹۱۴			۷۲,۵۷۳	
هتل و رستوران	۱۲,۴۳۸	۳,۵۲۱			۸,۹۱۷	
حمل و نقل، انبارداری و ارتباطات	۲۲۲,۲۵۴	۱۱۱,۵۸۱			۱۱۰,۶۷۴	
واسطه گری های مالی	۳۹,۷۰۳					۳۹,۷۰۳
خدمات مستغلات، کرایه و فعالیت های کسب و کار	۲۷,۷۵۱	۲۱,۸۶۳			۵,۸۸۸	
اداره امور عمومی، دفاع و تامین اجتماعی	۱۱۳,۴۵۱		۱۱۳,۴۵۱			
آموزش	۲۳,۷۲۰	۸۸۰	۹,۸۴۴		۱۲,۹۹۶	
بهداشت و مددکاری اجتماعی	۵۲,۳۵۴	۳,۲۹۳	۱۷,۳۳۰		۳۱,۷۳۱	
سایر فعالیت های خدمات عمومی، اجتماعی و شخصی	۱۳,۶۱۲	۵,۷۳۷	۳,۳۴۶		۴,۵۳۰	
جمع	۲,۸۷۰,۲۶۵	۸۴۳,۳۱۷	۱۴۳,۹۷۰	۱۳۷,۸۷۵	۱,۷۱۵,۴۰۰	۳۹,۷۰۳

جدول شماره ۲۱۱

ارزش افزوده بخش‌های نهادی به تفکیک فعالیت‌های اقتصادی به قیمت‌های جاری - سال ۱۳۸۹ (میلیارد ریال)

فعالیت / نهاد	کل اقتصاد	خانوارها	دولت عمومی	نفت	شرکت‌های غیرمالی	شرکت‌های مالی
کشاورزی، شکار و جنگلداری	۳۰۸,۱۶۹	۲۵۸,۰۷۴			۵۰,۰۹۵	
ماهگیری	۱۰,۵۴۹	۴,۳۳۸			۶,۲۱۱	
استخراج نفت، گاز و پالایش نفت	۱,۰۴۸,۶۶۳			۱,۰۴۸,۶۶۳		
معادن	۳۸,۲۷۴	۱,۳۳۲			۳۶,۹۴۲	
صنعت	۶۲۶,۵۷۱	۱۶۳,۳۷۳			۴۶۳,۱۹۹	
برق، گاز و آب	۱۱۹,۴۲۶	۶,۶۷۸			۱۱۲,۷۴۸	
ساختمان	۳۱۲,۵۲۷	۶۰,۳۴۷			۲۵۲,۱۹۰	
عمده فروشی، خرده فروشی و تعمیرگاه‌ها	۵۹۱,۵۵۲	۳۲۵,۷۰۷			۲۶۵,۸۴۵	
هتل و رستوران	۱۳,۹۱۲	۳,۹۳۸			۹,۹۷۴	
حمل و نقل، انبارداری و ارتباطات	۵۰۱,۹۷۸	۲۵۲,۰۱۳			۲۴۹,۹۶۴	
واسطه‌گری‌های مالی	۱۸۳,۸۶۸					۱۸۳,۸۶۸
خدمات مستغلات، کرایه و فعالیت‌های کسب و کار	۶۵۵,۸۱۷	۶۰۶,۹۹۵			۴۸,۸۲۱	
اداره امور عمومی، دفاع و تامین اجتماعی	۳۴۴,۹۸۷		۳۴۴,۹۸۷			
آموزش	۶۴,۰۴۳	۲,۳۷۵	۳۱,۸۶۱		۲۹,۸۰۶	
بهداشت و مددکاری اجتماعی	۱۶۸,۳۹۵	۱۰,۵۸۵	۵۶,۰۹۱		۱۰۱,۶۱۹	
سایر فعالیت‌های خدمات عمومی، اجتماعی و شخصی	۴۳,۲۸۲	۱۸,۲۴۱	۱۰,۸۲۹		۱۴,۲۱۲	
جمع	۵,۰۳۱,۹۲۳	۱,۷۱۳,۹۹۶	۴۴۳,۷۶۸	۱,۰۴۸,۶۶۳	۱,۶۴۱,۶۲۷	۱۸۳,۸۶۸

جدول شماره ۲۱۲

ارزش ستانده بخش های نهادی به تفکیک فعالیت های اقتصادی به قیمت های جاری - سال ۱۳۹۰ (میلیارد ریال)

فعالیت / نهاد	کل اقتصاد	خانوارها	دولت عمومی	نفت	شرکت های غیرمالی	شرکت های مالی
کشاورزی، شکار و جنگلداری	۵۹۱,۷۹۲	۴۹۲,۱۳۶			۹۹,۶۵۶	
ماهگیری	۲۶,۰۱۹	۱۱,۲۷۷			۱۴,۷۴۲	
استخراج نفت، گاز و پالایش نفت	۱,۵۴۶,۲۱۹			۱,۵۴۶,۲۱۹		
معادن	۶۶,۹۲۸	۲,۲۹۷			۶۴,۶۳۱	
صنعت	۲,۳۵۲,۷۷۶	۶۱۱,۱۴۲			۱,۷۴۲,۶۳۴	
برق، گاز و آب	۴۸۹,۳۷۵	۲۷,۵۹۱			۴۶۱,۷۸۳	
ساختمان	۱,۱۰۶,۸۰۳	۱۹۹,۵۷۴			۹۰۷,۲۲۹	
عمده فروشی، خرده فروشی و تعمیرگاه ها	۱,۰۱۲,۴۰۱	۵۷۲,۵۵۹			۴۳۹,۸۴۱	
هتل و رستوران	۳۴,۰۰۰	۱۰,۲۲۲			۲۳,۷۷۶	
حمل و نقل، انبارداری و ارتباطات	۸۹۷,۲۲۶	۴۵۴,۳۸۲			۴۴۲,۸۵۳	
واسطه گیری های مالی	۲۷۵,۸۶۵					۲۷۵,۸۶۵
خدمات مستغلات، کرایه و فعالیت های کسب و کار	۸۳۷,۸۵۶	۷۷۹,۹۲۰			۵۷,۹۳۷	
اداره امور عمومی، دفاع و تامین اجتماعی	۵۲۲,۵۸۸		۵۲۲,۵۸۸			
آموزش	۹۱,۸۲۲	۳,۱۲۶	۴۰,۸۱۸		۴۷,۸۷۹	
بهداشت و مددکاری اجتماعی	۲۵۳,۹۶۲	۱۴,۶۰۱	۸۷,۴۶۹		۱۵۱,۸۹۲	
سایر فعالیت های خدمات عمومی، اجتماعی و شخصی	۶۱,۰۵۳	۲۶,۸۵۹	۱۴,۶۶۶		۱۹,۵۲۸	
جمع	۱۰,۱۶۷,۶۹۲	۳,۲۰۵,۶۸۷	۶۶۵,۵۴۱	۱,۵۴۶,۲۱۹	۴,۴۷۴,۳۸۲	۲۷۵,۸۶۵

جدول شماره ۲۱۳

مصرف واسطه بخش‌های نهادی به تفکیک فعالیت‌های اقتصادی به قیمت‌های جاری - سال ۱۳۹۰ (میلیارد ریال)

فعالیت / نهاد	کل اقتصاد	خانوارها	دولت عمومی	نفت	شرکت‌های غیرمالی	شرکت‌های مالی
کشاورزی، شکار و جنگلداری	۲۷۱,۰۲۲	۲۲۵,۳۸۲			۴۵,۶۳۹	
ماهیگیری	۱۰,۲۱۸	۴,۴۲۹			۵,۷۸۹	
استخراج نفت، گاز و پالایش نفت	۱۵۵,۸۲۵			۱۵۵,۸۲۵		
معادن	۱۹,۴۷۴	۶۶۸			۱۸,۸۰۶	
صنعت	۱,۵۸۵,۹۳۲	۴۱۱,۷۷۶			۱,۱۷۴,۱۵۵	
برق، گاز و آب	۱۳۶,۳۸۱	۷,۶۸۹			۱۲۸,۶۹۲	
ساختمان	۶۸۵,۲۳۲	۱۲۳,۵۵۸			۵۶۱,۶۷۴	
عمده فروشی، خرده فروشی و تعمیرگاه‌ها	۲۱۸,۱۸۱	۱۲۳,۳۹۱			۹۴,۷۹۰	
هتل و رستوران	۱۵,۰۸۰	۴,۵۳۴			۱۰,۵۴۵	
حمل و نقل، انبارداری و ارتباطات	۳۲۰,۸۷۵	۱۶۲,۴۹۹			۱۵۸,۳۷۶	
واسطه‌گری‌های مالی	۶۰,۲۵۶					۶۰,۲۵۶
خدمات مستغلات، کرایه و فعالیت‌های کسب و کار	۳۵,۷۱۱	۲۹,۷۳۲			۵,۹۷۸	
اداره امور عمومی، دفاع و تامین اجتماعی	۱۳۳,۴۱۹		۱۳۳,۴۱۹			
آموزش	۲۵,۱۲۰	۸۵۵	۹,۷۳۲		۱۴,۵۳۳	
بهداشت و مددکاری اجتماعی	۶۰,۸۶۶	۳,۴۹۹	۲۰,۸۵۵		۳۶,۵۱۲	
سایر فعالیت‌های خدمات عمومی، اجتماعی و شخصی	۱۴,۷۴۴	۶,۴۸۶	۳,۴۹۷		۴,۷۶۱	
جمع	۳,۷۴۸,۳۳۵	۱,۱۰۴,۵۰۱	۱۶۷,۵۰۲	۱۵۵,۸۲۵	۲,۲۶۰,۲۵۱	۶۰,۲۵۶

جدول شماره ۲۱۴

ارزش افزوده بخش های نهادی به تفکیک فعالیت های اقتصادی به قیمت های جاری - سال ۱۳۹۰ (میلیارد ریال)

فعالیت / نهاد	کل اقتصاد	خانوارها	دولت عمومی	نفت	شرکت های غیرمالی	شرکت های مالی
کشاورزی، شکار و جنگلداری	۳۲۰,۷۷۰	۲۶۶,۷۵۳			۵۴,۰۱۷	
ماهگیری	۱۵,۸۰۱	۶,۸۴۹			۸,۹۵۳	
استخراج نفت، گاز و پالایش نفت	۱,۳۹۰,۳۹۴			۱,۳۹۰,۳۹۴		
معادن	۴۷,۴۵۴	۱,۶۲۸			۴۵,۸۲۵	
صنعت	۷۶۷,۸۴۴	۱۹۹,۳۶۵			۵۶۸,۴۷۸	
برق، گاز و آب	۳۵۲,۹۹۴	۱۹,۹۰۲			۳۳۳,۰۹۲	
ساختمان	۴۲۱,۵۷۱	۷۶,۰۱۶			۳۴۵,۵۵۵	
عمده فروشی، خرده فروشی و تعمیرگاه ها	۷۹۴,۲۲۰	۴۴۹,۱۶۸			۳۴۵,۰۵۲	
هتل و رستوران	۱۸,۹۲۰	۵,۶۸۹			۱۳,۲۳۱	
حمل و نقل، انبارداری و ارتباطات	۵۷۶,۳۶۱	۲۹۱,۸۸۴			۲۸۴,۴۷۷	
واسطه گیری های مالی	۲۱۵,۶۰۹					۲۱۵,۶۰۹
خدمات مستغلات، کرایه و فعالیت های کسب و کار	۸۰۲,۱۴۶	۷۵۰,۱۸۷			۵۱,۹۵۹	
اداره امور عمومی، دفاع و تامین اجتماعی	۳۸۹,۱۶۹		۳۸۹,۱۶۹			
آموزش	۶۶,۷۰۱	۲,۳۷۱	۳۱,۰۸۶		۳۳,۳۴۵	
بهداشت و مددکاری اجتماعی	۱۹۳,۰۹۶	۱۱,۱۰۱	۶۶,۶۱۵		۱۱۵,۳۸۰	
سایر فعالیت های خدمات عمومی، اجتماعی و شخصی	۴۶,۳۰۹	۲۰,۳۷۳	۱۱,۱۶۹		۱۴,۷۶۷	
جمع	۶,۴۱۹,۳۵۷	۲,۱۰۱,۱۸۶	۴۹۸,۰۳۸	۱,۳۹۰,۳۹۴	۲,۲۱۴,۱۳۱	۲۱۵,۶۰۹

جدول شماره ۲۱۵

ارزش ستانده بخش های نهادی به تفکیک فعالیت های اقتصادی به قیمت های جاری - سال ۱۳۹۱ (میلیارد ریال)

فعالیت / نهاد	کل اقتصاد	خانوارها	دولت عمومی	نفت	شرکت های غیرمالی	شرکت های مالی
کشاورزی، شکار و جنگلداری	۹۰۵,۱۴۹	۷۶۱,۶۳۳			۱۴۳,۵۱۷	
ماهیگیری	۴۶,۹۴۸	۱۹,۹۴۷			۲۷,۰۰۱	
استخراج نفت، گاز و پالایش نفت	۱,۱۶۵,۴۰۶			۱,۱۶۵,۴۰۶		
معادن	۱۰۲,۳۸۱	۳,۶۷۶			۹۸,۷۰۵	
صنعت	۳,۰۰۹,۰۳۱	۷۶۴,۳۷۹			۲,۲۴۴,۶۵۱	
برق، گاز و آب	۵۰۰,۶۰۶	۳۰,۸۹۷			۴۶۹,۷۰۹	
ساختمان	۱,۴۳۸,۴۱۰	۲۴۳,۳۱۸			۱,۱۹۵,۰۹۲	
عمده فروشی، خرده فروشی و تعمیرگاه ها	۱,۲۳۵,۴۴۷	۶۸۱,۳۰۷			۵۵۴,۱۴۰	
هتل و رستوران	۳۹,۰۲۱	۱۱,۲۵۷			۲۷,۷۶۴	
حمل و نقل، انبارداری و ارتباطات	۱,۱۱۳,۳۰۲	۵۵۸,۲۸۹			۵۵۵,۰۱۳	
واسطه گری های مالی	۳۴۱,۰۰۱					۳۴۱,۰۰۱
خدمات مستغلات، کرایه و فعالیت های کسب و کار	۱,۰۱۳,۶۷۲	۹۴۱,۵۹۴			۷۲,۰۷۸	
اداره امور عمومی، دفاع و تامین اجتماعی	۵۸۲,۳۵۹		۵۸۲,۳۵۹			
آموزش	۱۱۱,۸۲۳	۴,۴۰۸	۵۲,۹۷۵		۵۴,۴۴۰	
بهداشت و مددکاری اجتماعی	۳۱۱,۲۶۳	۱۹,۹۴۴	۱۱۶,۰۶۴		۱۷۵,۲۵۵	
سایر فعالیت های خدمات عمومی، اجتماعی و شخصی	۷۰,۴۷۲	۳۰,۵۲۲	۷,۸۶۷		۳۲,۰۸۴	
جمع	۱۱,۹۸۶,۲۹۳	۴,۰۷۱,۱۷۲	۷۵۹,۲۶۴	۱,۱۶۵,۴۰۶	۵,۶۴۹,۴۵۰	۳۴۱,۰۰۱

جدول شماره ۲۱۶

مصرف واسطه بخش‌های نهادی به تفکیک فعالیت‌های اقتصادی به قیمت‌های جاری - سال ۱۳۹۱ (میلیارد ریال)

فعالیت / نهاد	کل اقتصاد	خانوارها	دولت عمومی	نفت	شرکت‌های غیرمالی	شرکت‌های مالی
کشاورزی، شکار و جنگلداری	۳۸۸,۱۸۶	۳۲۶,۶۳۷			۶۱,۵۴۹	
ماهیگیری	۱۸,۲۰۸	۷,۷۳۶			۱۰,۴۷۲	
استخراج نفت، گاز و پالایش نفت	۱۶۴,۷۶۰			۱۶۴,۷۶۰		
معادن	۲۳,۷۳۳	۸۵۲			۲۲,۸۸۰	
صنعت	۱,۹۶۵,۱۲۰	۴۹۹,۱۹۶			۱,۴۶۵,۹۲۴	
برق، گاز و آب	۱۳۸,۵۹۸	۸,۵۵۴			۱۳۰,۰۴۳	
ساختمان	۸۳۰,۳۴۱	۱۴۰,۴۵۸			۶۸۹,۸۸۳	
عمده فروشی، خرده فروشی و تعمیرگاه‌ها	۲۶۸,۶۸۱	۱۴۸,۱۶۸			۱۲۰,۵۱۲	
هتل و رستوران	۱۸,۰۲۳	۵,۱۹۹			۱۲,۸۲۴	
حمل و نقل، انبارداری و ارتباطات	۴۱۴,۵۷۷	۲۰۷,۸۹۹			۲۰۶,۶۷۹	
واسطه‌گری‌های مالی	۹۸,۸۲۹					۹۸,۸۲۹
خدمات مستغلات، کرایه و فعالیت‌های کسب و کار	۴۳,۱۵۸	۳۵,۶۴۳			۷,۵۱۵	
اداره امور عمومی، دفاع و تامین اجتماعی	۱۴۶,۴۹۱		۱۴۶,۴۹۱			
آموزش	۳۰,۵۹۸	۱,۲۰۶	۱۲,۵۶۹		۱۶,۸۲۲	
بهداشت و مددکاری اجتماعی	۷۵,۲۰۱	۴,۸۱۹	۲۷,۵۳۸		۴۲,۸۴۴	
سایر فعالیت‌های خدمات عمومی، اجتماعی و شخصی	۱۷,۰۵۲	۷,۳۸۵	۱,۸۶۷		۷,۸۰۰	
جمع	۴,۶۴۱,۵۵۵	۱,۳۹۳,۷۵۳	۱۸۸,۴۶۵	۱۶۴,۷۶۰	۲,۷۹۵,۷۴۸	۹۸,۸۲۹

جدول شماره ۲۱۷

ارزش افزوده بخش های نهادی به تفکیک فعالیت های اقتصادی به قیمت های جاری - سال ۱۳۹۱ (میلیارد ریال)

فعالیت / نهاد	کل اقتصاد	خانوارها	دولت عمومی	نفت	شرکت های غیرمالی	شرکت های مالی
کشاورزی، شکار و جنگلداری	۵۱۶,۹۶۴	۴۳۴,۹۹۶			۸۱,۹۶۸	
ماهگیری	۲۸,۷۴۰	۱۲,۲۱۱			۱۶,۵۲۹	
استخراج نفت، گاز و پالایش نفت	۱,۰۰۰,۶۴۵			۱,۰۰۰,۶۴۵		
معادن	۷۸,۶۴۹	۲,۸۲۴			۷۵,۸۲۵	
صنعت	۱,۰۴۳,۹۱۱	۲۶۵,۱۸۳			۷۷۸,۷۲۸	
برق، گاز و آب	۳۶۲,۰۰۹	۲۲,۳۴۳			۳۳۹,۶۶۶	
ساختمان	۶۰۸,۰۶۹	۱۰۲,۸۵۹			۵۰۵,۲۱۰	
عمده فروشی، خرده فروشی و تعمیرگاه ها	۹۶۶,۷۶۷	۵۳۳,۱۳۹			۴۳۳,۶۲۸	
هتل و رستوران	۲۰,۹۹۸	۶,۰۵۸			۱۴,۹۴۰	
حمل و نقل، انبارداری و ارتباطات	۶۹۸,۷۲۵	۳۵۰,۳۹۱			۳۴۸,۳۳۴	
واسطه گری های مالی	۲۴۲,۱۷۳					۲۴۲,۱۷۳
خدمات مستغلات، کرایه و فعالیت های کسب و کار	۹۷۰,۵۱۴	۹۰۵,۹۵۱			۶۴,۵۶۳	
اداره امور عمومی، دفاع و تامین اجتماعی	۴۳۵,۸۶۸		۴۳۵,۸۶۸			
آموزش	۸۱,۲۲۵	۳,۲۰۲	۴۰,۴۰۶		۳۷,۶۱۷	
بهداشت و مددکاری اجتماعی	۲۳۶,۰۶۲	۱۵,۱۲۶	۸۸,۵۲۵		۱۳۲,۴۱۱	
سایر فعالیت های خدمات عمومی، اجتماعی و شخصی	۵۳,۴۲۰	۲۳,۱۳۶	۶,۰۰۰		۲۴,۲۸۳	
جمع	۷,۳۴۴,۷۳۸	۲,۶۷۷,۴۱۹	۵۷۰,۷۹۹	۱,۰۰۰,۶۴۵	۲,۸۵۳,۷۰۲	۲۴۲,۱۷۳

جدول شماره ۲۱۸

ارزش ستانده بخش های نهادی به تفکیک فعالیت های اقتصادی به قیمت های جاری - سال ۱۳۹۲ (میلیارد ریال)

فعالیت / نهاد	کل اقتصاد	خانوارها	دولت عمومی	نفت	شرکت های غیرمالی	شرکت های مالی
کشاورزی، شکار و جنگلداری	۱,۴۱۱,۸۱۶	۱,۱۸۴,۹۳۷			۲۲۶,۸۷۹	
ماهیگیری	۷۰,۰۶۱	۳۱,۲۲۵			۳۸,۸۳۶	
استخراج نفت، گاز و پالایش نفت	۱,۸۵۹,۳۱۸			۱,۸۵۹,۳۱۸		
معادن	۱۲۹,۳۴۳	۵۰,۵۴			۱۲۴,۲۸۸	
صنعت	۴,۰۴۲,۱۴۹	۱,۰۸۱,۹۸۸			۲,۹۶۰,۱۶۱	
برق، گاز و آب	۵۲۲,۲۲۳	۳۴,۸۵۷			۴۸۷,۳۶۶	
ساختمان	۱,۶۷۷,۶۹۴	۳۰۶,۱۲۶			۱,۳۷۱,۵۶۸	
عمده فروشی، خرده فروشی و تعمیرگاه ها	۱,۶۷۳,۳۴۹	۹۵۷,۰۵۳			۷۱۶,۲۹۷	
هتل و رستوران	۴۸,۱۲۳	۱۴,۷۲۰			۳۳,۴۰۲	
حمل و نقل، انبارداری و ارتباطات	۱,۴۱۵,۸۲۳	۷۴۲,۶۳۸			۶۷۳,۱۸۵	
واسطه گیری های مالی	۳۶۹,۵۸۵				۳۶۹,۵۸۵	
خدمات مستغلات، کرایه و فعالیت های کسب و کار	۱,۲۴۹,۰۸۱	۱,۱۵۸,۳۶۵			۹۰,۷۱۶	
اداره امور عمومی، دفاع و تامین اجتماعی	۷۶۹,۴۷۸		۷۶۹,۴۷۸			
آموزش	۱۳۱,۱۸۹	۵,۵۸۲	۵۹,۷۱۱		۶۵,۸۹۵	
بهداشت و مددکاری اجتماعی	۴۶۷,۱۶۶	۳۲,۳۳۲	۱۸۰,۷۳۵		۲۵۴,۰۹۹	
سایر فعالیت های خدمات عمومی، اجتماعی و شخصی	۹۲,۵۷۷	۴۲,۱۳۰	۷,۳۴۹		۴۳,۰۹۹	
جمع	۱۵,۹۲۸,۹۷۳	۵,۵۹۷,۰۰۷	۱,۰۱۷,۲۷۳	۱,۸۵۹,۳۱۸	۷,۰۸۵,۷۹۱	۳۶۹,۵۸۵

جدول شماره ۲۱۹

مصرف واسطه بخش های نهادی به تفکیک فعالیت های اقتصادی به قیمت های جاری - سال ۱۳۹۲ (میلیارد ریال)

فعالیت / نهاد	کل اقتصاد	خانوارها	دولت عمومی	نفت	شرکت های غیرمالی	شرکت های مالی
کشاورزی، شکار و جنگلداری	۵۰۵,۹۳۸	۴۲۴,۶۳۴			۸۱,۳۰۴	
ماهگیری	۲۷,۱۱۹	۱۲,۰۸۷			۱۵,۰۳۳	
استخراج نفت، گاز و پالایش نفت	۱۹۵,۷۸۷			۱۹۵,۷۸۷		
معادن	۳۶,۵۵۲	۱,۴۲۸			۳۵,۱۲۴	
صنعت	۲,۶۹۷,۸۷۴	۷۲۲,۱۵۷			۱,۹۷۵,۷۱۷	
برق، گاز و آب	۱۴۵,۴۵۳	۹,۷۰۹			۱۳۵,۷۴۵	
ساختمان	۹۷۹,۶۲۳	۱۷۸,۷۵۰			۸۰۰,۸۷۳	
عمده فروشی، خرده فروشی و تعمیرگاه ها	۳۵۶,۰۲۶	۲۰۳,۶۲۵			۱۵۲,۴۰۱	
هتل و رستوران	۲۲,۰۵۵	۶,۷۴۷			۱۵,۳۰۹	
حمل و نقل، انبارداری و ارتباطات	۵۱۱,۰۷۹	۲۶۸,۰۷۵			۲۴۳,۰۰۴	
واسطه گری های مالی	۱۲۶,۰۵۰					۱۲۶,۰۵۰
خدمات مستغلات، کرایه و فعالیت های کسب و کار	۴۷,۰۸۹	۳۸,۵۰۸			۸,۵۸۰	
اداره امور عمومی، دفاع و تامین اجتماعی	۱۷۸,۳۷۷		۱۷۸,۳۷۷			
آموزش	۳۴,۲۹۸	۱,۴۵۹	۱۳,۱۸۳		۱۹,۶۵۶	
بهداشت و مددکاری اجتماعی	۱۰۷,۲۱۱	۷,۴۲۰	۳۹,۹۰۲		۵۹,۸۸۹	
سایر فعالیت های خدمات عمومی، اجتماعی و شخصی	۲۱,۹۰۸	۹,۹۷۰	۱,۶۲۲		۱۰,۳۱۶	
جمع	۵,۹۹۲,۴۴۱	۱,۸۸۴,۵۶۹	۲۳۳,۰۸۴	۱۹۵,۷۸۷	۳,۵۵۲,۹۵۱	۱۲۶,۰۵۰

جدول شماره ۲۲۰

ارزش افزوده بخش های نهادی به تفکیک فعالیت های اقتصادی به قیمت های جاری - سال ۱۳۹۲ (میلیارد ریال)

فعالیت / نهاد	کل اقتصاد	خانوارها	دولت عمومی	نفت	شرکت های غیرمالی	شرکت های مالی
کشاورزی، شکار و جنگلداری	۹۰۵,۸۷۸	۷۶۰,۳۰۳			۱۴۵,۵۷۵	
ماهگیری	۴۲,۹۴۱	۱۹,۱۳۸			۲۳,۸۰۳	
استخراج نفت، گاز و پالایش نفت	۱,۶۶۳,۵۳۰			۱,۶۶۳,۵۳۰		
معادن	۹۲,۷۹۰	۳,۶۲۶			۸۹,۱۶۴	
صنعت	۱,۳۴۴,۲۷۵	۳۵۹,۸۳۱			۹۸۴,۴۴۵	
برق، گاز و آب	۳۷۶,۷۷۰	۲۵,۱۴۸			۳۵۱,۶۲۲	
ساختمان	۶۹۸,۰۷۱	۱۲۷,۳۷۶			۵۷۰,۶۹۵	
عمده فروشی، خرده فروشی و تعمیرگاه ها	۱,۳۱۷,۳۲۳	۷۵۳,۴۲۸			۵۶۳,۸۹۵	
هتل و رستوران	۲۶,۰۶۷	۷,۹۷۴			۱۸,۰۹۴	
حمل و نقل، انبارداری و ارتباطات	۹۰۴,۷۴۴	۴۷۴,۵۶۳			۴۳۰,۱۸۱	
واسطه گیری های مالی	۲۴۳,۵۳۵				۲۴۳,۵۳۵	
خدمات مستغلات، کرایه و فعالیت های کسب و کار	۱,۳۰۱,۹۹۳	۱,۱۱۹,۸۵۷			۸۲,۱۳۶	
اداره امور عمومی، دفاع و تامین اجتماعی	۵۹۱,۱۰۱		۵۹۱,۱۰۱			
آموزش	۹۶,۸۹۰	۴,۱۲۳	۴۶,۵۲۹		۴۶,۲۳۹	
بهداشت و مددکاری اجتماعی	۳۵۹,۹۵۵	۲۴,۹۱۲	۱۴۰,۸۳۳		۱۹۴,۲۰۹	
سایر فعالیت های خدمات عمومی، اجتماعی و شخصی	۷۰,۶۶۹	۳۲,۱۶۰	۵,۷۲۶		۳۲,۷۸۳	
جمع	۹,۹۳۶,۵۳۲	۳,۷۱۲,۴۳۸	۷۸۴,۱۸۹	۱,۶۶۳,۵۳۰	۳,۵۳۲,۸۴۰	۲۴۳,۵۳۵

جدول شماره ۲۲۱

ارزش ستانده بخش های نهادی به تفکیک فعالیت های اقتصادی به قیمت های جاری - سال ۱۳۹۳ (میلیارد ریال)

فعالیت / نهاد	کل اقتصاد	خانوارها	دولت عمومی	نفت	شرکت های غیرمالی	شرکت های مالی
کشاورزی، شکار و جنگلداری	۱,۶۴۴,۶۰۵	۱,۳۷۲,۱۹۶			۲۷۲,۴۰۹	
ماهگیری	۸۷,۱۳۵	۳۸,۳۱۹			۴۸,۹۱۶	
استخراج نفت، گاز و پالایش نفت	۱,۷۸۳,۱۱۹			۱,۷۸۳,۱۱۹		
معادن	۱۴۲,۶۲۲	۵,۴۴۳			۱۳۷,۱۷۹	
صنعت	۴,۵۱۴,۶۴۵	۱,۱۸۲,۱۲۳			۳,۳۳۲,۵۲۲	
برق، گاز و آب	۶۷۹,۷۷۹	۴۴,۴۸۲			۶۳۵,۲۹۸	
ساختمان	۱,۹۴۷,۵۸۸	۳۴۶,۹۵۲			۱,۶۰۰,۶۳۵	
عمده فروشی، خرده فروشی و تعمیرگاه ها	۱,۹۳۷,۹۶۲	۱,۰۹۲,۴۶۱			۸۳۵,۵۰۱	
هتل و رستوران	۶۶,۶۵۴	۲۰,۰۳۸			۴۶,۶۱۶	
حمل و نقل، انبارداری و ارتباطات	۱,۷۲۸,۱۹۲	۸۹۵,۳۸۰			۸۳۲,۸۱۲	
واسطه گری های مالی	۴۰۰,۱۷۵				۴۰۰,۱۷۵	
خدمات مستغلات، کرایه و فعالیت های کسب و کار	۱,۴۸۷,۵۵۹	۱,۳۸۰,۳۴۴			۱۰۷,۲۱۴	
اداره امور عمومی، دفاع و تامین اجتماعی	۹۳۲,۸۳۲		۹۳۲,۸۳۲			
آموزش	۱۶۷,۷۱۶	۷,۰۱۵	۸۲,۷۰۲		۷۸,۰۰۰	
بهداشت و مددکاری اجتماعی	۶۷۴,۹۰۵	۴۵,۸۷۴	۲۷۱,۶۱۰		۳۵۷,۴۲۱	
سایر فعالیت های خدمات عمومی، اجتماعی و شخصی	۱۱۲,۷۱۶	۵۰,۶۰۰	۱۰,۳۴۳		۵۱,۷۷۳	
جمع	۱۸,۲۹۸,۲۰۳	۶,۴۸۱,۱۲۷	۱,۲۹۷,۴۸۸	۱,۷۸۳,۱۱۹	۸,۳۳۶,۲۹۶	۴۰۰,۱۷۵

جدول شماره ۲۲۲

مصرف واسطه بخش‌های نهادی به تفکیک فعالیت‌های اقتصادی به قیمت‌های جاری - سال ۱۳۹۳ (میلیارد ریال)

فعالیت / نهاد	کل اقتصاد	خانوارها	دولت عمومی	نفت	شرکت‌های غیرمالی	شرکت‌های مالی
کشاورزی، شکار و جنگلداری	۵۸۹,۵۸۴	۴۹۱,۹۲۶			۹۷,۶۵۸	
ماهیگیری	۳۳,۴۵۰	۱۴,۶۷۲			۱۸,۷۷۸	
استخراج نفت، گاز و پالایش نفت	۲۵۳,۶۵۳			۲۵۳,۶۵۳		
معدن	۴۵,۵۹۴	۱,۷۴۰			۴۳,۸۵۴	
صنعت	۲,۹۴۹,۶۵۵	۷۷۲,۳۴۳			۲,۱۷۷,۳۱۲	
برق، گاز و آب	۱۸۶,۱۷۴	۱۳,۱۸۲			۱۷۳,۹۹۱	
ساختمان	۱,۱۴۷,۹۱۶	۲۰۴,۴۹۵			۹۴۳,۴۲۱	
عمده فروشی، خرده فروشی و تعمیرگاه‌ها	۴۰۴,۶۹۲	۲۲۹,۳۱۵			۱۷۵,۳۷۷	
هتل و رستوران	۳۱,۳۴۹	۹,۴۲۵			۲۱,۹۲۵	
حمل و نقل، انبارداری و ارتباطات	۶۱۹,۱۷۱	۳۲۰,۷۹۴			۲۹۸,۳۷۸	
واسطه‌گری‌های مالی	۱۳۸,۱۸۰					۱۳۸,۱۸۰
خدمات مستغلات، کرایه و فعالیت‌های کسب و کار	۵۳,۹۸۰	۴۴,۳۰۱			۹,۶۷۹	
اداره امور عمومی، دفاع و تامین اجتماعی	۲۱۵,۲۳۷		۲۱۵,۲۳۷			
آموزش	۴۳,۴۲۲	۱,۸۱۶	۱۸,۵۲۰		۲۳,۰۸۶	
بهداشت و مددکاری اجتماعی	۱۵۴,۰۸۸	۱۰,۴۷۴	۶۰,۸۲۳		۸۲,۷۹۲	
سایر فعالیت‌های خدمات عمومی، اجتماعی و شخصی	۲۶,۲۹۴	۱۱,۸۰۴	۲,۳۱۶		۱۲,۱۷۴	
جمع	۶,۸۸۲,۴۲۸	۲,۱۲۵,۲۸۷	۲۹۶,۸۹۶	۲۵۳,۶۵۳	۴,۰۷۸,۴۲۳	۱۳۸,۱۸۰

جدول شماره ۲۲۳

ارزش افزوده بخش های نهادی به تفکیک فعالیت های اقتصادی به قیمت های جاری - سال ۱۳۹۳ (میلیارد ریال)

فعالیت / نهاد	کل اقتصاد	خانوارها	دولت عمومی	نفت	شرکت های غیرمالی	شرکت های مالی
کشاورزی، شکار و جنگلداری	۱,۰۵۵,۰۲۱	۸۸۰,۲۶۹			۱۷۴,۷۵۲	
ماهگیری	۵۳,۶۸۵	۲۳,۵۴۷			۳۰,۱۳۸	
استخراج نفت، گاز و پالایش نفت	۱,۵۲۹,۴۶۶			۱,۵۲۹,۴۶۶		
معادن	۹۷,۰۲۸	۳,۷۰۳			۹۳,۳۲۵	
صنعت	۱,۵۶۴,۹۹۰	۴۰۹,۷۸۰			۱,۱۵۵,۲۱۰	
برق، گاز و آب	۴۹۳,۶۰۶	۳۲,۲۹۹			۴۶۱,۳۰۶	
ساختمان	۷۹۹,۶۷۲	۱۴۲,۴۵۷			۶۵۷,۲۱۴	
عمده فروشی، خرده فروشی و تعمیرگاه ها	۱,۵۲۳,۲۷۰	۸۶۳,۱۴۶			۶۶۰,۱۲۴	
هتل و رستوران	۳۵,۳۰۴	۱۰,۶۱۴			۲۴,۶۹۱	
حمل و نقل، انبارداری و ارتباطات	۱,۱۰۹,۰۲۱	۵۷۴,۵۸۶			۵۳۴,۴۳۵	
واسطه گیری های مالی	۲۷۱,۹۹۵					۲۷۱,۹۹۵
خدمات مستغلات، کرایه و فعالیت های کسب و کار	۱,۴۳۳,۵۷۹	۱,۳۳۶,۰۴۳			۹۷,۵۳۶	
اداره امور عمومی، دفاع و تامین اجتماعی	۷۱۷,۵۹۶		۷۱۷,۵۹۶			
آموزش	۱۲۴,۲۹۵	۵,۱۹۸	۶۴,۱۸۲		۵۴,۹۱۴	
بهداشت و مددکاری اجتماعی	۵۲۰,۸۱۷	۳۵,۴۰۱	۲۱۰,۷۸۷		۲۷۴,۶۲۹	
سایر فعالیت های خدمات عمومی، اجتماعی و شخصی	۸۶,۴۲۲	۳۸,۷۹۶	۸,۰۲۷		۳۹,۵۹۹	
جمع	۱۱,۴۱۵,۷۶۶	۴,۳۵۵,۸۴۰	۱,۰۰۰,۵۹۲	۱,۵۲۹,۴۶۶	۴,۲۵۷,۸۷۳	۲۷۱,۹۹۵

جدول شماره ۲۲۴

ارزش ستانده بخش های نهادی به تفکیک فعالیت های اقتصادی به قیمت های جاری - سال ۱۳۹۴ (میلیارد ریال)

فعالیت / نهاد	کل اقتصاد	خانوارها	دولت عمومی	نفت	شرکت های غیرمالی	شرکت های مالی
کشاورزی، شکار و جنگلداری	۱,۷۹۵,۵۴۵	۱,۴۹۷,۴۶۸			۲۹۸,۰۷۶	
ماهگیری	۹۳,۸۳۳	۴۰,۸۹۴			۵۲,۹۳۹	
استخراج نفت، گاز و پالایش نفت	۱,۳۰۵,۲۰۷			۱,۳۰۵,۲۰۷		
معادن	۱۱۹,۰۸۹	۴,۵۱۴			۱۱۴,۵۷۵	
صنعت	۴,۰۵۱,۲۲۵	۱,۰۵۲,۳۹۸			۲,۹۹۸,۸۲۷	
برق، گاز و آب	۷۲۵,۵۴۳	۴۷,۲۶۷			۶۷۸,۲۷۷	
ساختمان	۱,۶۷۳,۰۷۹	۲۹۴,۶۷۱			۱,۳۷۸,۴۰۸	
عمده فروشی، خرده فروشی و تعمیرگاه ها	۱,۹۵۳,۶۳۶	۱,۰۹۹,۵۴۶			۸۵۴,۰۹۰	
هتل و رستوران	۶۱,۱۲۸	۱۸,۱۹۲			۴۲,۹۳۶	
حمل و نقل، انبارداری و ارتباطات	۱,۸۵۹,۲۰۷	۹۵۷,۹۹۷			۹۰۱,۲۱۰	
واسطه گری های مالی	۴۷۰,۱۵۳					۴۷۰,۱۵۳
خدمات مستغلات، کرایه و فعالیت های کسب و کار	۱,۶۸۹,۶۶۷	۱,۵۶۵,۶۳۵			۱۲۴,۰۳۲	
اداره امور عمومی، دفاع و تامین اجتماعی	۱,۰۷۷,۳۹۲		۱,۰۷۷,۳۹۲			
آموزش	۱۹۲,۷۱۹	۸,۰۴۸	۹۸,۳۶۳		۸۶,۳۰۷	
بهداشت و مددکاری اجتماعی	۹۲۴,۴۳۷	۶۲,۶۰۴	۴۰۴,۰۹۹		۴۵۷,۷۳۴	
سایر فعالیت های خدمات عمومی، اجتماعی و شخصی	۱۳۱,۳۴۳	۵۸,۵۶۴	۱۱,۷۲۵		۶۱,۰۵۴	
جمع	۱۸,۱۲۳,۲۰۳	۶,۷۰۷,۷۹۹	۱,۵۹۱,۵۸۰	۱,۳۰۵,۲۰۷	۸,۰۴۸,۴۶۴	۴۷۰,۱۵۳

جدول شماره ۲۲۵

مصرف واسطه بخش های نهادی به تفکیک فعالیت های اقتصادی به قیمت های جاری - سال ۱۳۹۴ (میلیارد ریال)

فعالیت / نهاد	کل اقتصاد	خانوارها	دولت عمومی	نفت	شرکت های غیرمالی	شرکت های مالی
کشاورزی، شکار و جنگلداری	۶۷۰,۰۸۸	۵۵۸,۸۴۷			۱۱۱,۲۴۱	
ماهگیری	۳۵,۷۰۲	۱۵,۵۵۹			۲۰,۱۴۲	
استخراج نفت، گاز و پالایش نفت	۲۷۰,۱۷۶			۲۷۰,۱۷۶		
معادن	۳۸,۳۷۱	۱,۴۵۴			۳۶,۹۱۷	
صنعت	۲,۶۶۲,۴۸۵	۶۹۱,۶۴۲			۱,۹۷۰,۸۴۴	
برق، گاز و آب	۱۹۸,۳۴۱	۱۲,۹۱۵			۱۸۵,۳۲۶	
ساختمان	۱,۰۰۲,۳۷۴	۱۷۶,۵۴۲			۸۲۵,۸۳۰	
عمده فروشی، خرده فروشی و تعمیرگاه ها	۴۲۲,۳۲۵	۲۳۷,۶۹۳			۱۸۴,۶۳۲	
هتل و رستوران	۲۸,۷۸۱	۸,۵۶۶			۲۰,۲۱۶	
حمل و نقل، انبارداری و ارتباطات	۶۶۹,۳۴۱	۳۴۴,۸۹۲			۳۲۴,۴۴۸	
واسطه گری های مالی	۱۵۰,۹۵۸				۱۵۰,۹۵۸	
خدمات مستغلات، کرایه و فعالیت های کسب و کار	۷۱,۴۴۹	۵۹,۰۱۶			۱۲,۴۳۳	
اداره امور عمومی، دفاع و تامین اجتماعی	۲۵۷,۹۴۷		۲۵۷,۹۴۷			
آموزش	۵۱,۱۱۷	۲,۱۳۵	۲۲,۱۹۵		۲۶,۷۸۷	
بهداشت و مددکاری اجتماعی	۲۱۷,۶۹۰	۱۴,۷۴۲	۹۱,۱۸۲		۱۱۱,۷۶۵	
سایر فعالیت های خدمات عمومی، اجتماعی و شخصی	۳۱,۳۵۸	۱۳,۹۸۲	۲,۶۴۶		۱۴,۷۳۰	
جمع	۶,۷۷۸,۴۰۲	۲,۱۳۷,۹۸۷	۳۷۳,۹۷۱	۲۷۰,۱۷۶	۳,۸۴۵,۳۱۱	۱۵۰,۹۵۸

جدول شماره ۲۲۶

ارزش افزوده بخش های نهادی به تفکیک فعالیت های اقتصادی به قیمت های جاری - سال ۱۳۹۴ (میلیارد ریال)

فعالیت / نهاد	کل اقتصاد	خانوارها	دولت عمومی	نفت	شرکت های غیرمالی	شرکت های مالی
کشاورزی، شکار و جنگلداری	۱,۱۲۵,۴۵۷	۹۳۸,۶۲۱			۱۸۶,۸۳۶	
ماهگیری	۵۸,۱۳۲	۲۵,۳۳۵			۳۲,۷۹۷	
استخراج نفت، گاز و پالایش نفت	۱,۰۳۵,۰۳۲			۱,۰۳۵,۰۳۲		
معدن	۸۰,۷۱۸	۳,۰۵۹			۷۷,۶۵۸	
صنعت	۱,۳۸۸,۷۴۰	۳۶۰,۷۵۷			۱,۰۲۷,۹۸۳	
برق، گاز و آب	۵۲۷,۳۰۲	۳۴,۳۵۲			۴۹۲,۹۵۰	
ساختمان	۶۷۰,۷۰۶	۱۱۸,۱۲۸			۵۵۲,۵۷۷	
عمده فروشی، خرده فروشی و تعمیرگاه ها	۱,۵۳۱,۳۱۰	۸۶۱,۸۵۳			۶۶۹,۴۵۸	
هتل و رستوران	۳۲,۳۴۷	۹,۶۲۷			۲۲,۷۲۰	
حمل و نقل، انبارداری و ارتباطات	۱,۱۸۹,۸۶۷	۶۱۳,۱۰۵			۵۷۶,۷۶۲	
واسطه گیری های مالی	۳۱۹,۱۹۵					۳۱۹,۱۹۵
خدمات مستغلات، کرایه و فعالیت های کسب و کار	۱,۶۱۸,۲۱۸	۱,۵۰۶,۶۱۸			۱۱۱,۶۰۰	
اداره امور عمومی، دفاع و تامین اجتماعی	۸۱۹,۴۴۵		۸۱۹,۴۴۵			
آموزش	۱۴۱,۶۰۱	۵,۹۱۳	۷۶,۱۶۸		۵۹,۵۲۰	
بهداشت و مددکاری اجتماعی	۷۰۶,۷۴۷	۴۷,۸۶۲	۳۱۳,۹۱۶		۳۴۵,۹۶۸	
سایر فعالیت های خدمات عمومی، اجتماعی و شخصی	۹۹,۹۸۵	۴۴,۵۸۲	۹,۰۸۰		۴۶,۳۲۳	
جمع	۱۱,۳۴۴,۸۰۱	۴,۵۶۹,۸۱۲	۱,۲۱۷,۶۰۹	۱,۰۳۵,۰۳۲	۴,۲۰۳,۱۵۳	۳۱۹,۱۹۵

جدول شماره ۲۲۷

ارزش ستانده بخش‌های نهادی به تفکیک فعالیت‌های اقتصادی به قیمت‌های جاری - سال ۱۳۹۵ (میلیارد ریال)

فعالیت / نهاد	کل اقتصاد	خانوارها	دولت عمومی	نفت	شرکت‌های غیرمالی	شرکت‌های مالی
کشاورزی، شکار و جنگلداری	۲,۰۴۷,۳۵۵	۱,۷۲۲,۷۸۸			۳۲۴,۵۶۶	
ماهگیری	۱۰۸,۵۴۳	۴۸,۶۳۳			۵۹,۹۱۰	
استخراج نفت، گاز و پالایش نفت	۱,۹۶۱,۸۹۷			۱,۹۶۱,۸۹۷		
معادن	۱۲۶,۸۵۰	۵,۰۲۶			۱۲۱,۸۲۴	
صنعت	۴,۵۲۵,۰۹۲	۱,۲۲۰,۱۵۸			۳,۳۰۴,۹۳۴	
برق، گاز و آب	۷۸۶,۶۳۹	۵۳,۴۴۲			۷۳۳,۱۹۷	
ساختمان	۱,۶۵۴,۰۰۵	۳۰۳,۶۷۹			۱,۳۵۰,۳۲۶	
عمده فروشی، خرده فروشی و تعمیرگاه‌ها	۲,۲۰۱,۸۲۹	۱,۲۶۸,۲۲۱			۹۳۳,۶۰۸	
هتل و رستوران	۶۸,۸۹۴	۳۱,۲۶۸			۴۷,۶۲۶	
حمل و نقل، انبارداری و ارتباطات	۲,۰۳۶,۴۰۲	۱,۰۷۴,۱۳۳			۹۶۲,۲۶۹	
واسطه‌گری‌های مالی	۵۸۱,۲۰۵				۵۸۱,۲۰۵	
خدمات مستغلات، کرایه و فعالیت‌های کسب و کار	۱,۸۹۳,۰۳۸	۱,۷۵۵,۴۷۷			۱۳۷,۵۶۰	
اداره امور عمومی، دفاع و تامین اجتماعی	۱,۴۹۳,۱۵۱		۱,۴۹۳,۱۵۱			
آموزش	۱۹۸,۱۸۲	۸,۶۲۵	۸۹,۵۵۱		۱۰۰,۰۰۵	
بهداشت و مددکاری اجتماعی	۹۷۱,۷۱۱	۶۸,۵۹۳	۳۳۴,۸۹۸		۵۶۸,۲۱۹	
سایر فعالیت‌های خدمات عمومی، اجتماعی و شخصی	۱۵۰,۹۴۶	۶۹,۱۷۸	۱۳,۲۳۲		۶۸,۵۳۷	
جمع	۲۰,۸۰۵,۷۳۶	۷,۶۱۹,۳۲۰	۱,۹۳۰,۸۳۳	۱,۹۶۱,۸۹۷	۸,۷۱۳,۵۸۲	۵۸۱,۲۰۵

جدول شماره ۲۲۸

مصرف واسطه بخش‌های نهادی به تفکیک فعالیت‌های اقتصادی به قیمت‌های جاری - سال ۱۳۹۵ (میلیارد ریال)

فعالیت / نهاد	کل اقتصاد	خانوارها	دولت عمومی	نفت	شرکت‌های غیرمالی	شرکت‌های مالی
کشاورزی، شکار و جنگلداری	۷۷۹,۰۴۶	۶۵۵,۵۴۴			۱۲۳,۵۰۲	
ماهیگیری	۴۱,۶۶۷	۱۸,۶۶۹			۲۲,۹۹۸	
استخراج نفت، گاز و پالایش نفت	۴۱۵,۰۳۹			۴۱۵,۰۳۹		
معادن	۴۱,۴۴۹	۱,۶۴۲			۳۹,۸۰۷	
صنعت	۳,۰۰۷,۷۴۴	۸۱۱,۰۱۶			۲,۱۹۶,۷۲۸	
برق، گاز و آب	۲۱۸,۵۵۵	۱۴,۸۴۸			۲۰۳,۷۰۷	
ساختمان	۱,۰۱۶,۴۷۸	۱۸۶,۶۲۸			۸۲۹,۸۵۱	
عمده فروشی، خرده فروشی و تعمیرگاه‌ها	۴۷۱,۹۴۱	۲۷۱,۸۳۱			۲۰۰,۱۱۰	
هتل و رستوران	۳۲,۳۱۱	۹,۹۷۵			۲۲,۳۳۷	
حمل و نقل، انبارداری و ارتباطات	۷۲۹,۴۷۹	۳۸۴,۷۷۵			۳۴۴,۷۰۳	
واسطه‌گری‌های مالی	۱۸۶,۴۳۷					۱۸۶,۴۳۷
خدمات مستغلات، کرایه و فعالیت‌های کسب و کار	۷۶,۵۷۸	۶۲,۹۹۳			۱۳,۵۸۴	
اداره امور عمومی، دفاع و تامین اجتماعی	۳۵۴,۷۵۰		۳۵۴,۷۵۰			
آموزش	۵۲,۷۲۶	۲,۳۹۵	۲۰,۲۰۷		۳۰,۲۲۴	
بهداشت و مددکاری اجتماعی	۲۲۵,۷۹۳	۱۵,۹۳۹	۷۵,۵۶۸		۱۳۴,۲۸۶	
سایر فعالیت‌های خدمات عمومی، اجتماعی و شخصی	۳۵,۷۶۰	۱۶,۳۸۹	۲,۹۸۶		۱۶,۳۸۶	
جمع	۷,۶۸۵,۷۶۳	۲,۴۵۲,۵۴۴	۴۵۲,۵۱۰	۴۱۵,۰۳۹	۴,۱۷۸,۲۳۲	۱۸۶,۴۳۷

جدول شماره ۲۲۹

ارزش افزوده بخش های نهادی به تفکیک فعالیت های اقتصادی به قیمت های جاری - سال ۱۳۹۵ (میلیارد ریال)

فعالیت / نهاد	کل اقتصاد	خانوارها	دولت عمومی	نفت	شرکت های غیرمالی	شرکت های مالی
کشاورزی، شکار و جنگلداری	۱,۲۶۸,۳۰۸	۱,۰۶۷,۲۴۴			۲۰۱,۰۶۵	
ماهیگیری	۶۶,۸۷۶	۲۹,۹۶۴			۳۶,۹۱۲	
استخراج نفت، گاز و پالایش نفت	۱,۵۴۶,۸۵۸			۱,۵۴۶,۸۵۸		
معادن	۸۵,۴۰۱	۳,۳۸۳			۸۲,۰۱۷	
صنعت	۱,۵۱۷,۳۴۸	۴۰۹,۱۴۲			۱,۱۰۸,۲۰۶	
برق، گاز و آب	۵۶۸,۰۸۴	۳۸,۵۹۴			۵۲۹,۴۹۰	
ساختمان	۶۳۷,۵۲۷	۱۱۷,۰۵۱			۵۲۰,۴۷۵	
عمده فروشی، خرده فروشی و تعمیرگاه ها	۱,۷۲۹,۸۸۸	۹۹۶,۳۹۰			۷۳۳,۴۹۸	
هتل و رستوران	۳۶,۵۸۲	۱۱,۲۹۳			۲۵,۲۸۹	
حمل و نقل، انبارداری و ارتباطات	۱,۳۰۶,۹۲۳	۶۸۹,۳۵۸			۶۱۷,۵۶۵	
واسطه گری های مالی	۳۹۴,۷۶۷					۳۹۴,۷۶۷
خدمات مستغلات، کرایه و فعالیت های کسب و کار	۱,۸۱۶,۴۶۰	۱,۶۹۲,۴۸۴			۱۲۳,۹۷۶	
اداره امور عمومی، دفاع و تامین اجتماعی	۱,۱۳۸,۴۰۱		۱,۱۳۸,۴۰۱			
آموزش	۱۴۵,۴۴۶	۶,۳۳۰	۶۹,۳۴۵		۶۹,۷۷۱	
بهداشت و مددکاری اجتماعی	۷۴۵,۹۱۹	۵۲,۶۵۵	۲۵۹,۳۳۱		۴۲۳,۹۳۳	
سایر فعالیت های خدمات عمومی، اجتماعی و شخصی	۱۱۵,۱۸۶	۵۲,۷۸۹	۱۰,۲۴۶		۵۲,۱۵۱	
جمع	۱۲,۱۱۹,۹۷۳	۵,۱۶۶,۶۷۶	۱,۴۷۷,۳۲۲	۱,۵۴۶,۸۵۸	۴,۵۳۴,۳۵۰	۳۹۴,۷۶۷

جدول شماره ۲۳۰

ارزش ستانده بخش های نهادی به تفکیک فعالیت های اقتصادی به قیمت های ثابت ۱۳۹۰ - سال ۱۳۸۳ (میلیارد ریال)

فعالیت / نهاد	کل اقتصاد	خانوارها	دولت عمومی	نفت	شرکت های غیرمالی	شرکت های مالی
کشاورزی، شکار و جنگلداری	۵۵۷,۰۸۶	۴۴۲,۷۴۲			۱۱۴,۳۴۴	
ماهگیری	۱۸,۹۳۴	۶,۵۷۷			۱۲,۳۵۷	
استخراج نفت، گاز و پالایش نفت	۱,۵۲۱,۹۵۹			۱,۵۲۱,۹۵۹		
معدن	۳۱,۸۳۸	۱,۰۱۶			۳۰,۸۲۱	
صنعت	۱,۲۹۰,۷۴۴	۳۸۶,۶۷۲			۹۰۴,۰۷۲	
برق، گاز و آب	۳۳۰,۳۹۲	۸,۱۲۰			۳۲۲,۲۷۲	
ساختمان	۶۹۷,۲۳۲	۱۹۴,۲۰۷			۵۰۳,۰۲۶	
عمده فروشی، خرده فروشی و تعمیرگاه ها	۷۴۷,۴۴۷	۴۱۶,۲۴۳			۳۳۱,۲۰۴	
هتل و رستوران	۳۶,۰۲۶	۱۰,۱۵۲			۲۵,۸۷۴	
حمل و نقل، انبارداری و ارتباطات	۵۵۴,۰۳۱	۲۷۷,۹۲۸			۲۷۶,۱۰۲	
واسطه گری های مالی	۱۵۱,۰۶۲					۱۵۱,۰۶۲
خدمات مستغلات، کرایه و فعالیت های کسب و کار	۵۱۴,۱۲۸	۴۶۷,۸۳۴			۴۶,۲۹۴	
اداره امور عمومی، دفاع و تامین اجتماعی	۵۶۸,۳۷۶		۵۶۸,۳۷۶			
آموزش	۷۶,۷۷۲	۱,۶۲۰	۴۲,۴۱۸		۳۲,۷۳۵	
بهداشت و مددکاری اجتماعی	۱۹۹,۶۰۲	۱۰,۲۲۰	۶۱,۸۹۸		۱۲۷,۴۸۴	
سایر فعالیت های خدمات عمومی، اجتماعی و شخصی	۵۵,۹۴۷	۲۰,۹۴۶	۹,۷۰۲		۲۵,۲۹۹	
جمع	۷,۳۵۱,۵۷۶	۲,۲۴۴,۲۷۶	۶۸۲,۳۹۴	۱,۵۲۱,۹۵۹	۲,۷۵۱,۸۸۵	۱۵۱,۰۶۲

جدول شماره ۲۳۱

مصرف واسطه بخش‌های نهادی به تفکیک فعالیت‌های اقتصادی به قیمت‌های ثابت ۱۳۹۰ - سال ۱۳۸۳ (میلیارد ریال)

فعالیت / نهاد	کل اقتصاد	خانوارها	دولت عمومی	نفت	شرکت‌های غیرمالی	شرکت‌های مالی
کشاورزی، شکار و جنگلداری	۲۸۲,۳۱۰	۲۲۴,۳۶۵			۵۷,۹۴۵	
ماهگیری	۷,۵۲۷	۲,۶۱۵			۴,۹۱۳	
استخراج نفت، گاز و پالایش نفت	۱۵۳,۰۳۹			۱۵۳,۰۳۹		
معادن	۹,۷۴۷	۳۱۱			۹,۴۳۶	
صنعت	۸۱۱,۹۰۸	۲۴۳,۲۲۶			۵۶۸,۶۸۲	
برق، گاز و آب	۹۷,۳۰۷	۲,۳۹۲			۹۴,۹۱۶	
ساختمان	۳۷۸,۶۵۶	۱۰۵,۴۷۰			۲۷۳,۱۸۵	
عمده فروشی، خرده فروشی و تعمیرگاه‌ها	۱۵۶,۹۴۲	۸۷,۳۹۹			۶۹,۵۴۳	
هتل و رستوران	۱۵,۲۱۰	۴,۲۸۶			۱۰,۹۲۴	
حمل و نقل، انبارداری و ارتباطات	۲۰۰,۴۵۷	۱۰۰,۵۵۹			۹۹,۸۹۸	
واسطه‌گری‌های مالی	۲۴,۲۰۸					۲۴,۲۰۸
خدمات مستغلات، کرایه و فعالیت‌های کسب و کار	۲۷,۶۹۷	۲۱,۷۴۱			۵,۹۵۶	
اداره امور عمومی، دفاع و تامین اجتماعی	۱۳۴,۹۸۷		۱۳۴,۹۸۷			
آموزش	۱۹,۲۸۷	۴۰۷	۸,۹۹۹		۹,۸۸۱	
بهداشت و مددکاری اجتماعی	۴۵,۱۳۴	۲,۳۱۱	۱۳,۱۳۲		۲۹,۶۹۱	
سایر فعالیت‌های خدمات عمومی، اجتماعی و شخصی	۱۲,۵۲۳	۴,۶۸۸	۲,۰۵۸		۵,۷۷۶	
جمع	۲,۳۶۶,۹۴۰	۷۹۹,۷۷۰	۱۴۹,۱۷۷	۱۵۳,۰۳۹	۱,۲۴۰,۷۴۶	۲۴,۲۰۸

جدول شماره ۲۳۲

ارزش افزوده بخش های نهادی به تفکیک فعالیت های اقتصادی به قیمت های ثابت ۱۳۹۰ - سال ۱۳۸۳ (میلیارد ریال)

فعالیت / نهاد	کل اقتصاد	خانوارها	دولت عمومی	نفت	شرکت های غیرمالی	شرکت های مالی
کشاورزی، شکار و جنگلداری	۲۷۴,۷۷۶	۲۱۸,۳۷۷			۵۶,۳۹۹	
ماهیگیری	۱۱,۴۰۷	۳,۹۶۲			۷,۴۴۵	
استخراج نفت، گاز و پالایش نفت	۱,۳۶۸,۹۲۰			۱,۳۶۸,۹۲۰		
معدن	۲۲,۰۹۱	۷۰۵			۲۱,۳۸۶	
صنعت	۴۷۸,۸۳۶	۱۴۳,۴۴۶			۳۳۵,۳۹۰	
برق، گاز و آب	۲۳۳,۰۸۵	۵,۷۲۹			۲۲۷,۳۵۶	
ساختمان	۳۱۸,۵۷۷	۸۸,۷۳۶			۲۲۹,۸۴۱	
عمده فروشی، خرده فروشی و تعمیرگاه ها	۵۹۰,۵۰۵	۳۲۸,۸۴۴			۲۶۱,۶۶۱	
هتل و رستوران	۲۰,۸۱۶	۵,۸۶۶			۱۴,۹۵۰	
حمل و نقل، انبارداری و ارتباطات	۳۵۳,۵۷۳	۱۷۷,۳۶۹			۱۷۶,۲۰۴	
واسطه گری های مالی	۱۲۶,۸۵۴					۱۲۶,۸۵۴
خدمات مستغلات، کرایه و فعالیت های کسب و کار	۴۸۶,۴۳۱	۴۴۶,۰۹۳			۴۰,۳۳۹	
اداره امور عمومی، دفاع و تامین اجتماعی	۴۴۳,۳۸۹		۴۴۳,۳۸۹			
آموزش	۵۷,۴۸۵	۱,۲۱۳	۳۳,۴۱۸		۲۲,۸۵۴	
بهداشت و مددکاری اجتماعی	۱۵۴,۴۶۸	۷,۹۰۹	۴۸,۷۶۵		۹۷,۷۹۳	
سایر فعالیت های خدمات عمومی، اجتماعی و شخصی	۴۳,۴۲۴	۱۶,۲۵۷	۷,۶۴۴		۱۹,۵۲۳	
جمع	۴,۹۸۴,۶۳۷	۱,۴۴۴,۵۰۷	۵۳۳,۲۱۶	۱,۳۶۸,۹۲۰	۱,۵۱۱,۱۳۹	۱۲۶,۸۵۴

جدول شماره ۲۳۳

ارزش ستانده بخش های نهادی به تفکیک فعالیت های اقتصادی به قیمت های ثابت ۱۳۹۰ - سال ۱۳۸۴ (میلیارد ریال)

فعالیت / نهاد	کل اقتصاد	خانوارها	دولت عمومی	نفت	شرکت های غیرمالی	شرکت های مالی
کشاورزی، شکار و جنگلداری	۶۰۰,۱۰۵	۴۹۳,۵۳۰			۱۰۶,۵۷۶	
ماهگیری	۲۰,۸۵۲	۷,۰۸۸			۱۳,۷۶۴	
استخراج نفت، گاز و پالایش نفت	۱,۵۲۴,۹۸۶			۱,۵۲۴,۹۸۶		
معادن	۳۴,۱۴۷	۱,۱۱۹			۳۳,۰۲۹	
صنعت	۱,۴۲۰,۲۰۶	۴۶۹,۹۸۴			۹۵۰,۲۲۲	
برق، گاز و آب	۳۴۴,۱۶۷	۹,۲۶۸			۳۳۴,۸۹۹	
ساختمان	۷۴۲,۲۵۶	۲۱۵,۹۸۱			۵۲۶,۲۷۵	
عمده فروشی، خرده فروشی و تعمیرگاه ها	۸۱۲,۶۷۴	۴۵۸,۹۵۹			۳۵۳,۷۱۵	
هتل و رستوران	۴۱,۴۷۹	۱۲,۱۱۶			۲۹,۳۶۴	
حمل و نقل، انبارداری و ارتباطات	۵۹۵,۵۶۷	۳۰۴,۱۷۸			۲۹۱,۳۸۸	
واسطه گری های مالی	۱۷۲,۲۰۳					۱۷۲,۲۰۳
خدمات مستغلات، کرایه و فعالیت های کسب و کار	۵۶۳,۲۸۶	۵۱۶,۲۸۴			۴۷,۰۰۲	
اداره امور عمومی، دفاع و تامین اجتماعی	۶۳۹,۲۵۵		۶۳۹,۲۵۵			
آموزش	۶۲,۷۲۰	۱,۶۱۵	۲۵,۳۳۱		۳۵,۷۷۴	
بهداشت و مددکاری اجتماعی	۲۰,۱۰۲۷	۱۱,۳۸۵	۳۸,۴۳۵		۱۵۱,۲۰۷	
سایر فعالیت های خدمات عمومی، اجتماعی و شخصی	۵۸,۸۳۳	۲۲,۷۲۰	۲,۷۶۲		۳۳,۳۵۰	
جمع	۷,۸۳۳,۷۶۴	۲,۵۲۴,۲۲۷	۷۰۵,۷۸۴	۱,۵۲۴,۹۸۶	۲,۹۰۶,۵۶۴	۱۷۲,۲۰۳

جدول شماره ۲۳۴

مصرف واسطه بخش‌های نهادی به تفکیک فعالیت‌های اقتصادی به قیمت‌های ثابت ۱۳۹۰ - سال ۱۳۸۴ (میلیارد ریال)

فعالیت / نهاد	کل اقتصاد	خانوارها	دولت عمومی	نفت	شرکت‌های غیرمالی	شرکت‌های مالی
کشاورزی، شکار و جنگلداری	۲۹۴,۰۵۴	۲۴۱,۸۳۲			۵۲,۲۲۳	
ماهیگیری	۸,۳۵۲	۲,۸۳۹			۵,۵۱۳	
استخراج نفت، گاز و پالایش نفت	۱۵۴,۰۳۰			۱۵۴,۰۳۰		
معادن	۱۰,۵۲۷	۳۴۵			۱۰,۱۸۲	
صنعت	۸۸۸,۴۷۹	۲۹۴,۰۲۲			۵۹۴,۴۵۸	
برق، گاز و آب	۱۰۰,۴۵۲	۲,۷۰۵			۹۷,۷۴۷	
ساختمان	۴۲۳,۴۱۰	۱۲۳,۲۰۳			۳۰۰,۲۰۷	
عمده فروشی، خرده فروشی و تعمیرگاه‌ها	۱۷۲,۶۵۵	۹۷,۵۰۷			۷۵,۱۴۸	
هتل و رستوران	۱۷,۷۳۱	۵,۱۷۹			۱۲,۵۵۲	
حمل و نقل، انبارداری و ارتباطات	۲۱۶,۴۵۷	۱۱۰,۵۵۳			۱۰۵,۹۰۴	
واسطه‌گری‌های مالی	۲۹,۵۷۱					۲۹,۵۷۱
خدمات مستغلات، کرایه و فعالیت‌های کسب و کار	۲۸,۴۴۸	۲۲,۷۹۵			۵,۶۵۳	
اداره امور عمومی، دفاع و تامین اجتماعی	۱۶۶,۸۲۶		۱۶۶,۸۲۶			
آموزش	۱۷,۴۳۰	۴۴۹	۶,۳۸۳		۱۰,۵۹۹	
بهداشت و مددکاری اجتماعی	۴۷,۵۵۹	۲,۶۹۴	۹,۶۸۴		۳۵,۱۸۱	
سایر فعالیت‌های خدمات عمومی، اجتماعی و شخصی	۱۳,۷۳۲	۵,۳۰۳	۶۹۶		۷,۷۳۳	
جمع	۲,۵۸۹,۷۱۵	۹۰۹,۴۲۵	۱۸۳,۵۸۹	۱۵۴,۰۳۰	۱,۳۱۳,۱۰۰	۲۹,۵۷۱

جدول شماره ۲۳۵

ارزش افزوده بخش های نهادی به تفکیک فعالیت های اقتصادی به قیمت های ثابت ۱۳۹۰ - سال ۱۳۸۴ (میلیارد ریال)

فعالیت / نهاد	کل اقتصاد	خانوارها	دولت عمومی	نفت	شرکت های غیرمالی	شرکت های مالی
کشاورزی، شکار و جنگلداری	۳۰۶,۰۵۱	۲۵۱,۶۹۸			۵۴,۳۵۳	
ماهیگیری	۱۲,۵۰۰	۴,۲۴۹			۸,۲۵۱	
استخراج نفت، گاز و پالایش نفت	۱,۳۷۰,۹۵۶			۱,۳۷۰,۹۵۶		
معادن	۲۳,۶۲۰	۷۷۴			۲۲,۸۴۶	
صنعت	۵۳۱,۷۲۷	۱۷۵,۹۶۳			۳۵۵,۷۶۴	
برق، گاز و آب	۲۴۳,۷۱۵	۶,۵۶۳			۲۳۷,۱۵۲	
ساختمان	۳۱۸,۸۴۶	۹۲,۷۷۷			۲۲۶,۰۶۹	
عمده فروشی، خرده فروشی و تعمیرگاه ها	۶۴۰,۰۱۹	۳۶۱,۴۵۲			۲۷۸,۵۶۷	
هتل و رستوران	۲۳,۷۴۸	۶,۹۳۷			۱۶,۸۱۱	
حمل و نقل، انبارداری و ارتباطات	۳۷۹,۱۰۹	۱۹۳,۶۲۵			۱۸۵,۴۸۴	
واسطه گری های مالی	۱۴۲,۶۳۲					۱۴۲,۶۳۲
خدمات مستغلات، کرایه و فعالیت های کسب و کار	۵۳۴,۸۲۸	۴۹۳,۴۸۹			۴۱,۳۴۹	
اداره امور عمومی، دفاع و تامین اجتماعی	۴۷۲,۴۲۹		۴۷۲,۴۲۹			
آموزش	۴۵,۲۹۰	۱,۱۶۶	۱۸,۹۴۹		۲۵,۱۷۵	
بهداشت و مددکاری اجتماعی	۱۵۳,۴۶۹	۸,۶۹۲	۲۸,۷۵۱		۱۱۶,۰۲۶	
سایر فعالیت های خدمات عمومی، اجتماعی و شخصی	۴۵,۱۰۰	۱۷,۴۱۷	۲,۰۶۷		۲۵,۶۱۷	
جمع	۵,۲۴۴,۰۴۹	۱,۶۱۴,۸۰۲	۵۲۲,۱۹۵	۱,۳۷۰,۹۵۶	۱,۵۹۳,۴۶۴	۱۴۲,۶۳۲

جدول شماره ۲۳۶

ارزش ستانده بخش های نهادی به تفکیک فعالیت های اقتصادی به قیمت های ثابت ۱۳۹۰ - سال ۱۳۸۵ (میلیارد ریال)

فعالیت / نهاد	کل اقتصاد	خانوارها	دولت عمومی	نفت	شرکت های غیرمالی	شرکت های مالی
کشاورزی، شکار و جنگلداری	۶۳۳,۳۸۳	۵۰۲,۵۵۴			۱۳۰,۸۲۹	
ماهگیری	۲۲,۹۶۷	۹,۶۱۶			۱۳,۳۵۱	
استخراج نفت، گاز و پالایش نفت	۱,۵۵۹,۲۲۹			۱,۵۵۹,۲۲۹		
معادن	۳۸,۲۴۹	۱,۲۰۰			۳۷,۰۵۰	
صنعت	۱,۵۳۵,۳۸۹	۴۵۲,۶۹۰			۱,۰۸۲,۶۹۹	
برق، گاز و آب	۳۷۸,۰۳۷	۹,۷۲۴			۳۶۸,۳۱۳	
ساختمان	۷۳۱,۵۵۴	۲۵۴,۶۵۷			۴۷۶,۸۹۷	
عمده فروشی، خرده فروشی و تعمیرگاه ها	۸۴۸,۷۱۹	۵۰۸,۰۶۸			۳۴۰,۶۵۲	
هتل و رستوران	۴۰,۹۶۵	۱۲,۵۸۳			۲۸,۳۸۲	
حمل و نقل، انبارداری و ارتباطات	۶۴۷,۸۴۲	۳۶۱,۱۰۸			۲۸۶,۷۳۵	
واسطه گیری های مالی	۲۰۶,۱۵۹					۲۰۶,۱۵۹
خدمات مستغلات، کرایه و فعالیت های کسب و کار	۶۳۷,۵۲۰	۵۸۷,۶۳۹			۴۹,۸۸۱	
اداره امور عمومی، دفاع و تامین اجتماعی	۶۵۸,۲۴۱		۶۵۸,۲۴۱			
آموزش	۶۶,۸۳۵	۱,۶۱۱	۲۵,۵۸۴		۳۹,۶۴۰	
بهداشت و مددکاری اجتماعی	۲۱۵,۰۴۸	۱۲,۱۹۹	۵۶,۸۶۷		۱۴۵,۹۸۲	
سایر فعالیت های خدمات عمومی، اجتماعی و شخصی	۶۹,۳۷۸	۲۸,۹۶۲	۱۰,۶۰۴		۲۹,۸۱۲	
جمع	۸,۲۸۹,۵۱۶	۲,۷۴۲,۶۱۰	۷۵۱,۲۹۶	۱,۵۵۹,۲۲۹	۳,۰۳۰,۲۲۲	۲۰۶,۱۵۹

جدول شماره ۲۳۷

مصرف واسطه بخش های نهادی به تفکیک فعالیت های اقتصادی به قیمت های ثابت ۱۳۹۰ - سال ۱۳۸۵ (میلیارد ریال)

فعالیت / نهاد	کل اقتصاد	خانوارها	دولت عمومی	نفت	شرکت های غیرمالی	شرکت های مالی
کشاورزی، شکار و جنگلداری	۳۰۷,۷۲۷	۲۴۴,۱۶۴			۶۳,۵۶۳	
ماهگیری	۹,۳۴۹	۳,۹۱۴			۵,۴۳۵	
استخراج نفت، گاز و پالایش نفت	۱۵۰,۹۸۱			۱۵۰,۹۸۱		
معادن	۱۱,۷۷۳	۳۶۹			۱۱,۴۰۴	
صنعت	۹۵۹,۶۱۱	۲۸۲,۹۲۹			۶۷۶,۶۸۲	
برق، گاز و آب	۱۰۹,۳۹۵	۲,۸۱۴			۱۰۶,۵۸۱	
ساختمان	۴۲۸,۳۶۶	۱۴۹,۱۱۶			۲۷۹,۲۵۰	
عمده فروشی، خرده فروشی و تعمیرگاه ها	۱۸۲,۷۱۳	۱۰۹,۳۷۷			۷۳,۳۳۶	
هتل و رستوران	۱۷,۸۳۴	۵,۴۷۸			۱۲,۳۵۶	
حمل و نقل، انبارداری و ارتباطات	۲۳۵,۹۰۸	۱۳۱,۴۹۵			۱۰۴,۴۱۳	
واسطه گری های مالی	۳۴,۲۰۳					۳۴,۲۰۳
خدمات مستغلات، کرایه و فعالیت های کسب و کار	۳۳,۱۴۶	۲۶,۷۸۵			۶,۳۶۱	
اداره امور عمومی، دفاع و تامین اجتماعی	۱۹۳,۶۲۷		۱۹۳,۶۲۷			
آموزش	۱۹,۵۶۰	۴۷۲	۷,۲۳۷		۱۱,۸۵۲	
بهداشت و مددکاری اجتماعی	۵۴,۲۵۹	۳,۰۷۸	۱۶,۰۸۶		۳۵,۰۹۵	
سایر فعالیت های خدمات عمومی، اجتماعی و شخصی	۱۷,۲۳۹	۷,۱۹۶	۳,۰۰۰		۷,۰۴۳	
جمع	۲,۷۶۵,۶۹۱	۹۶۷,۱۸۸	۲۱۹,۹۵۰	۱۵۰,۹۸۱	۱,۳۹۳,۳۶۹	۳۴,۲۰۳

جدول شماره ۲۳۸

ارزش افزوده بخش های نهادی به تفکیک فعالیت های اقتصادی به قیمت های ثابت ۱۳۹۰ - سال ۱۳۸۵ (میلیارد ریال)

فعالیت / نهاد	کل اقتصاد	خانوارها	دولت عمومی	نفت	شرکت های غیرمالی	شرکت های مالی
کشاورزی، شکار و جنگلداری	۳۲۵,۶۵۶	۲۵۸,۳۹۰			۶۷,۲۶۶	
ماهگیری	۱۳,۶۱۸	۵,۷۰۲			۷,۹۱۶	
استخراج نفت، گاز و پالایش نفت	۱,۴۰۸,۲۴۹			۱,۴۰۸,۲۴۹		
معادن	۲۶,۴۷۶	۸۳۰			۲۵,۶۴۵	
صنعت	۵۷۵,۷۷۸	۱۶۹,۷۶۱			۴۰۶,۰۱۷	
برق، گاز و آب	۲۶۸,۶۴۲	۶,۹۱۰			۲۶۱,۷۳۲	
ساختمان	۳۰۳,۱۸۸	۱۰۵,۵۴۱			۱۹۷,۶۴۷	
عمده فروشی، خرده فروشی و تعمیرگاه ها	۶۶۶,۰۰۶	۳۹۸,۶۹۰			۲۶۷,۳۱۶	
هتل و رستوران	۲۳,۱۳۱	۷,۱۰۵			۱۶,۰۲۶	
حمل و نقل، انبارداری و ارتباطات	۴۱۱,۹۳۵	۲۲۹,۶۱۲			۱۸۲,۳۲۲	
واسطه گری های مالی	۱۷۱,۹۵۶					۱۷۱,۹۵۶
خدمات مستغلات، کرایه و فعالیت های کسب و کار	۶۰۴,۳۷۴	۵۶۰,۸۵۴			۴۳,۵۲۰	
اداره امور عمومی، دفاع و تامین اجتماعی	۴۶۴,۶۱۳		۴۶۴,۶۱۳			
آموزش	۴۷,۲۷۵	۱,۱۴۰	۱۸,۳۴۷		۲۷,۷۸۸	
بهداشت و مددکاری اجتماعی	۱۶۰,۷۹۰	۹,۱۲۱	۴۰,۷۸۱		۱۱۰,۸۸۷	
سایر فعالیت های خدمات عمومی، اجتماعی و شخصی	۵۲,۱۳۹	۲۱,۷۶۶	۷,۶۰۵		۲۲,۷۶۹	
جمع	۵,۵۲۳,۸۲۵	۱,۷۷۵,۴۲۲	۵۲۱,۳۴۶	۱,۴۰۸,۲۴۹	۱,۶۳۶,۸۵۲	۱۷۱,۹۵۶

ارزش ستانده بخش های نهادی به تفکیک فعالیت های اقتصادی به قیمت های ثابت ۱۳۹۰ - سال ۱۳۸۶ (میلیارد ریال)

فعالیت / نهاد	کل اقتصاد	خانوارها	دولت عمومی	نفت	شرکت های غیرمالی	شرکت های مالی
کشاورزی، شکار و جنگلداری	۶۴۸,۹۰۹	۵۳۹,۳۶۴			۱۰۹,۵۴۴	
ماهگیری	۲۲,۴۴۳	۸,۸۶۵			۱۳,۵۷۷	
استخراج نفت، گاز و پالایش نفت	۱,۵۷۶,۶۶۹			۱,۵۷۶,۶۶۹		
معادن	۴۲,۱۴۶	۱,۳۹۷			۴۰,۷۴۹	
صنعت	۱,۶۷۵,۳۸۵	۵۱۸,۷۰۲			۱,۱۵۶,۶۸۲	
برق، گاز و آب	۴۱۰,۴۷۴	۱۴,۸۸۴			۳۹۵,۵۹۰	
ساختمان	۹۰۹,۲۴۲	۲۵۷,۸۲۹			۶۵۱,۴۱۳	
عمده فروشی، خرده فروشی و تعمیرگاه ها	۹۰۴,۷۵۹	۵۲۱,۹۴۵			۳۸۲,۸۱۴	
هتل و رستوران	۴۲,۵۵۹	۱۲,۵۱۱			۳۰,۰۴۷	
حمل و نقل، انبارداری و ارتباطات	۷۱۴,۶۴۷	۳۷۶,۶۷۷			۳۳۷,۹۷۰	
واسطه گری های مالی	۲۱۸,۹۴۶					۲۱۸,۹۴۶
خدمات مستغلات، کرایه و فعالیت های کسب و کار	۷۵۸,۳۵۵	۷۰۷,۷۲۹			۵۰,۶۲۷	
اداره امور عمومی، دفاع و تامین اجتماعی	۵۵۷,۳۵۱		۵۵۷,۳۵۱			
آموزش	۱۱۱,۲۳۸	۳,۳۸۷	۶۴,۲۷۱		۴۳,۵۷۹	
بهداشت و مددکاری اجتماعی	۲۷۵,۰۶۰	۱۶,۷۵۵	۸۷,۴۰۹		۱۷۰,۸۹۶	
سایر فعالیت های خدمات عمومی، اجتماعی و شخصی	۶۵,۳۹۷	۲۶,۷۵۸	۷,۲۴۲		۳۱,۳۹۶	
جمع	۸,۹۳۳,۵۷۹	۳,۰۰۶,۸۰۵	۷۱۶,۲۷۴	۱,۵۷۶,۶۶۹	۳,۴۱۴,۸۸۴	۲۱۸,۹۴۶

جدول شماره ۲۴۰

مصرف واسطه بخش‌های نهادی به تفکیک فعالیت‌های اقتصادی به قیمت‌های ثابت ۱۳۹۰ - سال ۱۳۸۶ (میلیارد ریال)

فعالیت / نهاد	کل اقتصاد	خانوارها	دولت عمومی	نفت	شرکت‌های غیرمالی	شرکت‌های مالی
کشاورزی، شکار و جنگلداری	۳۱۴,۲۴۸	۲۶۱,۱۹۹			۵۳,۰۴۹	
ماهیگیری	۹,۰۹۵	۳,۵۹۳			۵,۵۰۲	
استخراج نفت، گاز و پالایش نفت	۱۵۶,۴۲۳			۱۵۶,۴۲۳		
معادن	۱۲,۹۴۱	۴۲۹			۱۲,۵۱۲	
صنعت	۱,۰۹۰,۵۰۰	۳۳۷,۶۲۱			۷۵۲,۸۷۹	
برق، گاز و آب	۱۱۸,۳۳۴	۴,۳۹۱			۱۱۴,۰۴۳	
ساختمان	۵۱۴,۴۱۵	۱۴۵,۸۷۰			۳۶۸,۵۴۵	
عمده فروشی، خرده فروشی و تعمیرگاه‌ها	۱۹۸,۰۳۶	۱۱۴,۳۴۵			۸۳,۷۹۱	
هتل و رستوران	۱۸,۶۷۰	۵,۴۸۸			۱۳,۱۸۱	
حمل و نقل، انبارداری و ارتباطات	۲۶۳,۳۲۹	۱۳۸,۷۹۶			۱۲۴,۵۳۳	
واسطه‌گری‌های مالی	۳۵,۱۰۸					۳۵,۱۰۸
خدمات مستغلات، کرایه و فعالیت‌های کسب و کار	۳۷,۷۹۵	۳۱,۲۴۸			۶,۵۴۷	
اداره امور عمومی، دفاع و تامین اجتماعی	۱۵۱,۸۵۷		۱۵۱,۸۵۷			
آموزش	۳۱,۷۴۹	۹۶۷	۱۶,۵۷۸		۱۴,۲۰۳	
بهداشت و مددکاری اجتماعی	۶۸,۸۱۲	۴,۱۹۲	۲۲,۵۴۷		۴۲,۰۷۴	
سایر فعالیت‌های خدمات عمومی، اجتماعی و شخصی	۱۵,۷۹۴	۶,۴۶۲	۱,۸۶۸		۷,۴۶۳	
جمع	۳,۰۳۷,۱۰۴	۱,۰۵۴,۳۹۹	۱۹۲,۸۵۱	۱۵۶,۴۲۳	۱,۵۹۸,۳۲۳	۳۵,۱۰۸

جدول شماره ۲۴۱

ارزش افزوده بخش های نهادی به تفکیک فعالیت های اقتصادی به قیمت های ثابت ۱۳۹۰ - سال ۱۳۸۶ (میلیارد ریال)

فعالیت / نهاد	کل اقتصاد	خانوارها	دولت عمومی	نفت	شرکت های غیرمالی	شرکت های مالی
کشاورزی، شکار و جنگلداری	۳۳۴,۶۶۱	۲۷۸,۱۶۶			۵۶,۴۹۵	
ماهیگیری	۱۳,۳۴۸	۵,۲۷۳			۸,۰۷۵	
استخراج نفت، گاز و پالایش نفت	۱,۴۲۰,۲۴۶			۱,۴۲۰,۲۴۶		
معادن	۲۹,۲۰۵	۹۶۸			۲۸,۲۳۷	
صنعت	۵۸۴,۸۸۴	۱۸۱,۰۸۱			۴۰۳,۸۰۳	
برق، گاز و آب	۲۹۲,۱۴۱	۱۰,۵۹۳			۲۸۱,۵۴۷	
ساختمان	۳۹۴,۸۲۷	۱۱۱,۹۵۹			۲۸۲,۸۶۸	
عمده فروشی، خرده فروشی و تعمیرگاه ها	۷۰۶,۷۲۳	۴۰۷,۷۰۰			۲۹۹,۰۲۳	
هتل و رستوران	۲۳,۸۸۹	۷,۰۲۳			۱۶,۸۶۶	
حمل و نقل، انبارداری و ارتباطات	۴۵۱,۳۱۸	۲۳۷,۸۸۲			۲۱۳,۴۳۷	
واسطه گیری های مالی	۱۸۳,۸۳۹					۱۸۳,۸۳۹
خدمات مستغلات، کرایه و فعالیت های کسب و کار	۷۲۰,۵۶۱	۶۷۶,۴۸۱			۴۴,۰۸۰	
اداره امور عمومی، دفاع و تامین اجتماعی	۴۰۵,۴۹۴		۴۰۵,۴۹۴			
آموزش	۷۹,۴۸۹	۲,۴۲۱	۴۷,۶۹۳		۲۹,۳۷۵	
بهداشت و مددکاری اجتماعی	۲۰۶,۲۴۸	۱۲,۵۶۴	۶۴,۸۶۲		۱۲۸,۸۲۳	
سایر فعالیت های خدمات عمومی، اجتماعی و شخصی	۴۹,۶۰۳	۲۰,۲۹۶	۵,۳۷۵		۲۳,۹۳۳	
جمع	۵,۸۹۶,۴۷۵	۱,۹۵۲,۴۰۶	۵۲۳,۴۲۴	۱,۴۲۰,۲۴۶	۱,۸۱۶,۵۶۲	۱۸۳,۸۳۹

جدول شماره ۲۴۲

ارزش ستانده بخش های نهادی به تفکیک فعالیت های اقتصادی به قیمت های ثابت ۱۳۹۰ - سال ۱۳۸۷ (میلیارد ریال)

فعالیت / نهاد	کل اقتصاد	خانوارها	دولت عمومی	نفت	شرکت های غیرمالی	شرکت های مالی
کشاورزی، شکار و جنگلداری	۵۱۴,۸۱۰	۴۲۸,۱۳۳			۸۶,۶۷۷	
ماهیگیری	۱۹,۶۲۰	۷,۹۱۴			۱۱,۷۰۶	
استخراج نفت، گاز و پالایش نفت	۱,۵۵۸,۱۱۱			۱,۵۵۸,۱۱۱		
معادن	۴۸,۳۸۴	۱,۶۴۴			۴۶,۷۴۰	
صنعت	۱,۷۴۵,۶۱۹	۵۰۷,۳۵۸			۱,۲۳۸,۲۶۱	
برق، گاز و آب	۴۳۶,۲۹۴	۱۹,۱۲۶			۴۱۷,۱۶۷	
ساختمان	۱,۰۳۳,۹۷۱	۲۶۴,۶۰۱			۷۶۹,۳۷۰	
عمده فروشی، خرده فروشی و تعمیرگاه ها	۸۷۷,۱۸۵	۵۰۰,۹۱۴			۳۷۶,۲۷۱	
هتل و رستوران	۲۷,۹۲۷	۸,۱۳۹			۱۹,۷۸۸	
حمل و نقل، انبارداری و ارتباطات	۷۸۱,۲۴۶	۴۰۷,۸۷۱			۳۷۳,۳۷۵	
واسطه گری های مالی	۲۰۶,۱۷۶					۲۰۶,۱۷۶
خدمات مستغلات، کرایه و فعالیت های کسب و کار	۷۴۴,۱۴۴	۶۹۶,۴۶۹			۴۷,۶۷۵	
اداره امور عمومی، دفاع و تامین اجتماعی	۵۵۱,۴۲۱		۵۵۱,۴۲۱			
آموزش	۹۰,۸۲۵	۲,۹۶۳	۴۲,۰۲۱		۴۵,۸۴۲	
بهداشت و مددکاری اجتماعی	۲۸۹,۹۴۲	۱۷,۹۳۹	۱۱۰,۴۲۸		۱۶۱,۵۷۶	
سایر فعالیت های خدمات عمومی، اجتماعی و شخصی	۵۷,۷۳۷	۲۴,۰۳۴	۷,۷۱۷		۲۵,۹۸۷	
جمع	۸,۹۸۳,۴۱۳	۲,۸۸۷,۱۰۶	۷۱۱,۵۸۶	۱,۵۵۸,۱۱۱	۳,۶۲۰,۴۳۴	۲۰۶,۱۷۶

جدول شماره ۲۴۳

مصرف واسطه بخش های نهادی به تفکیک فعالیت های اقتصادی به قیمت های ثابت ۱۳۹۰ - سال ۱۳۸۷ (میلیارد ریال)

فعالیت / نهاد	کل اقتصاد	خانوارها	دولت عمومی	نفت	شرکت های غیرمالی	شرکت های مالی
کشاورزی، شکار و جنگلداری	۲۴۵,۹۷۳	۲۰۴,۵۵۹			۴۱,۴۱۴	
ماهگیری	۷,۸۲۵	۳,۱۵۶			۴,۶۶۸	
استخراج نفت، گاز و پالایش نفت	۱۵۰,۹۸۰			۱۵۰,۹۸۰		
معادن	۱۴,۴۲۴	۴۹۰			۱۳,۹۳۴	
صنعت	۱,۱۳۹,۱۹۷	۳۳۱,۱۰۴			۸۰۸,۰۹۳	
برق، گاز و آب	۱۲۴,۳۸۶	۵,۴۵۳			۱۱۸,۹۳۳	
ساختمان	۶۰۷,۱۴۵	۱۵۵,۳۷۲			۴۵۱,۷۷۲	
عمده فروشی، خرده فروشی و تعمیرگاه ها	۱۸۳,۴۴۰	۱۰۴,۷۵۳			۷۸,۶۸۷	
هتل و رستوران	۱۲,۸۵۸	۳,۷۴۷			۹,۱۱۱	
حمل و نقل، انبارداری و ارتباطات	۲۷۹,۶۱۲	۱۴۵,۹۷۹			۱۳۳,۶۳۳	
واسطه گری های مالی	۳۲,۹۷۲					۳۲,۹۷۲
خدمات مستغلات، کرایه و فعالیت های کسب و کار	۲۴,۹۰۲	۱۹,۷۸۷			۵,۱۱۶	
اداره امور عمومی، دفاع و تامین اجتماعی	۱۵۴,۸۷۹		۱۵۴,۸۷۹			
آموزش	۲۵,۹۵۰	۸۴۷	۱۱,۶۲۴		۱۳,۴۸۰	
بهداشت و مددکاری اجتماعی	۷۲,۶۲۷	۴,۴۹۳	۳۰,۵۴۶		۳۷,۵۸۸	
سایر فعالیت های خدمات عمومی، اجتماعی و شخصی	۱۳,۷۵۲	۵,۷۲۴	۲,۱۳۵		۵,۸۹۳	
جمع	۳,۰۹۰,۹۲۲	۹۸۵,۴۶۵	۱۹۹,۱۸۴	۱۵۰,۹۸۰	۱,۷۲۲,۳۲۰	۳۲,۹۷۲

جدول شماره ۲۴۴

ارزش افزوده بخش های نهادی به تفکیک فعالیت های اقتصادی به قیمت های ثابت ۱۳۹۰ - سال ۱۳۸۷ (میلیارد ریال)

فعالیت / نهاد	کل اقتصاد	خانوارها	دولت عمومی	نفت	شرکت های غیرمالی	شرکت های مالی
کشاورزی، شکار و جنگلداری	۲۶۸,۸۲۷	۲۲۳,۵۷۴			۴۵,۲۶۳	
ماهگیری	۱۱,۷۹۶	۴,۷۵۸			۷,۰۳۸	
استخراج نفت، گاز و پالایش نفت	۱,۴۰۷,۱۳۱			۱,۴۰۷,۱۳۱		
معادن	۳۳,۹۶۰	۱,۱۵۴			۳۲,۸۰۶	
صنعت	۶۰۶,۴۲۲	۱۷۶,۲۵۵			۴۳۰,۱۶۸	
برق، گاز و آب	۳۱۱,۹۰۸	۱۳,۶۷۳			۲۹۸,۲۳۴	
ساختمان	۴۲۶,۸۲۶	۱۰۹,۲۲۸			۳۱۷,۵۹۸	
عمده فروشی، خرده فروشی و تعمیرگاه ها	۶۹۳,۷۴۶	۳۹۶,۱۶۲			۲۹۷,۵۸۴	
هتل و رستوران	۱۵,۰۶۹	۴,۳۹۲			۱۰,۶۷۷	
حمل و نقل، انبارداری و ارتباطات	۵۰۱,۶۳۴	۲۶۱,۸۹۲			۲۳۹,۷۴۲	
واسطه گری های مالی	۱۷۳,۲۰۳					۱۷۳,۲۰۳
خدمات مستغلات، کرایه و فعالیت های کسب و کار	۷۱۹,۳۴۱	۶۷۶,۶۸۲			۴۲,۵۵۹	
اداره امور عمومی، دفاع و تامین اجتماعی	۳۹۶,۵۴۲		۳۹۶,۵۴۲			
آموزش	۶۴,۸۷۵	۲,۱۱۷	۳۰,۳۹۷		۳۲,۳۶۲	
بهداشت و مددکاری اجتماعی	۲۱۷,۳۱۵	۱۳,۴۴۵	۷۹,۸۸۲		۱۲۳,۹۸۹	
سایر فعالیت های خدمات عمومی، اجتماعی و شخصی	۴۳,۹۸۶	۱۸,۳۱۰	۵,۵۸۲		۲۰,۰۹۴	
جمع	۵,۸۹۲,۴۹۰	۱,۹۰۱,۶۴۰	۵۱۲,۴۰۲	۱,۴۰۷,۱۳۱	۱,۸۹۸,۱۱۴	۱۷۳,۲۰۳

جدول شماره ۲۴۵

ارزش ستانده بخش های نهادی به تفکیک فعالیت های اقتصادی به قیمت های ثابت ۱۳۹۰ - سال ۱۳۸۸ (میلیارد ریال)

فعالیت / نهاد	کل اقتصاد	خانوارها	دولت عمومی	نفت	شرکت های غیرمالی	شرکت های مالی
کشاورزی، شکار و جنگلداری	۵۶۹,۵۵۸	۴۷۸,۷۹۵			۹۰,۷۶۳	
ماهگیری	۲۱,۰۴۶	۸,۶۴۹			۱۲,۳۹۷	
استخراج نفت، گاز و پالایش نفت	۱,۴۸۷,۵۹۷			۱,۴۸۷,۵۹۷		
معادن	۴۸,۵۲۸	۱,۶۶۹			۴۶,۸۵۹	
صنعت	۱,۹۱۹,۱۷۷	۵۴۰,۲۲۵			۱,۳۷۸,۹۵۲	
برق، گاز و آب	۴۵۷,۹۳۷	۲۲,۷۳۶			۴۳۵,۲۰۱	
ساختمان	۱,۰۴۷,۹۷۹	۲۳۸,۶۱۵			۸۰۹,۳۶۵	
عمده فروشی، خرده فروشی و تعمیرگاه ها	۹۱۰,۱۲۰	۵۱۲,۰۳۳			۳۹۸,۰۸۶	
هتل و رستوران	۳۱,۹۸۳	۹,۲۸۰			۲۲,۷۰۳	
حمل و نقل، انبارداری و ارتباطات	۸۳۷,۶۹۳	۴۳۰,۱۶۹			۴۰۷,۵۲۴	
واسطه گیری های مالی	۲۳۸,۰۷۶					۲۳۸,۰۷۶
خدمات مستغلات، کرایه و فعالیت های کسب و کار	۷۱۷,۲۹۷	۶۶۷,۸۳۸			۴۹,۴۵۹	
اداره امور عمومی، دفاع و تامین اجتماعی	۵۴۴,۶۲۳		۵۴۴,۶۲۳			
آموزش	۹۱,۶۹۷	۳,۱۲۵	۴۵,۲۶۴		۴۳,۳۰۷	
بهداشت و مددکاری اجتماعی	۲۷۶,۴۴۸	۱۶,۹۶۷	۱۰۹,۶۹۶		۱۴۹,۷۸۶	
سایر فعالیت های خدمات عمومی، اجتماعی و شخصی	۶۱,۱۱۴	۲۵,۶۹۳	۹,۱۷۵		۲۶,۲۴۵	
جمع	۹,۲۶۰,۸۷۲	۲,۹۵۵,۷۹۴	۷۰۸,۷۵۸	۱,۴۸۷,۵۹۷	۳,۸۷۰,۶۴۷	۲۳۸,۰۷۶

جدول شماره ۲۴۶

مصرف واسطه بخش های نهادی به تفکیک فعالیت های اقتصادی به قیمت های ثابت ۱۳۹۰ - سال ۱۳۸۸ (میلیارد ریال)

فعالیت / نهاد	کل اقتصاد	خانوارها	دولت عمومی	نفت	شرکت های غیرمالی	شرکت های مالی
کشاورزی، شکار و جنگلداری	۲۸۴,۰۲۴	۲۳۸,۷۷۱			۴۵,۲۶۳	
ماهیگیری	۸,۵۲۱	۳,۵۰۱			۵,۰۱۹	
استخراج نفت، گاز و پالایش نفت	۱۵۰,۱۲۶			۱۵۰,۱۲۶		
معادن	۱۴,۴۹۱	۴۹۸			۱۳,۹۹۳	
صنعت	۱,۲۶۷,۸۲۲	۳۵۶,۸۷۶			۹۱۰,۹۴۶	
برق، گاز و آب	۱۳۱,۰۹۳	۶,۵۰۹			۱۲۴,۵۸۴	
ساختمان	۶۴۷,۸۷۵	۱۴۷,۵۱۵			۵۰۰,۳۶۰	
عمده فروشی، خرده فروشی و تعمیرگاه ها	۱۹۲,۷۶۵	۱۰۸,۴۵۰			۸۴,۳۱۶	
هتل و رستوران	۱۴,۲۸۲	۴,۱۴۴			۱۰,۱۳۸	
حمل و نقل، انبارداری و ارتباطات	۳۰۲,۵۴۴	۱۵۵,۳۶۱			۱۴۷,۱۸۳	
واسطه گری های مالی	۴۳,۵۱۵					۴۳,۵۱۵
خدمات مستغلات، کرایه و فعالیت های کسب و کار	۲۶,۳۲۴	۲۱,۲۶۲			۵,۰۶۲	
اداره امور عمومی، دفاع و تامین اجتماعی	۱۷۱,۳۵۱		۱۷۱,۳۵۱			
آموزش	۲۷,۷۴۴	۹۴۶	۱۳,۸۶۰		۱۲,۹۳۹	
بهداشت و مددکاری اجتماعی	۷۳,۳۸۳	۴,۵۰۴	۳۳,۵۸۹		۳۵,۲۹۰	
سایر فعالیت های خدمات عمومی، اجتماعی و شخصی	۱۴,۹۹۸	۶,۳۰۶	۲,۸۰۹		۵,۸۸۳	
جمع	۳,۳۷۰,۸۶۹	۱,۰۵۴,۶۴۳	۲۲۱,۶۰۹	۱۵۰,۱۲۶	۱,۹۰۰,۹۷۵	۴۳,۵۱۵

جدول شماره ۲۴۷

ارزش افزوده بخش های نهادی به تفکیک فعالیت های اقتصادی به قیمت های ثابت ۱۳۹۰ - سال ۱۳۸۸ (میلیارد ریال)

فعالیت / نهاد	کل اقتصاد	خانوارها	دولت عمومی	نفت	شرکت های غیرمالی	شرکت های مالی
کشاورزی، شکار و جنگلداری	۲۸۵,۵۲۴	۲۴۰,۰۲۴			۴۵,۵۰۰	
ماهگیری	۱۲,۵۲۵	۵,۱۴۷			۷,۳۷۸	
استخراج نفت، گاز و پالایش نفت	۱,۳۳۷,۴۷۰			۱,۳۳۷,۴۷۰		
معادن	۳۴,۰۳۷	۱,۱۷۱			۳۲,۸۶۶	
صنعت	۶۵۱,۳۵۵	۱۸۳,۳۴۸			۴۶۸,۰۰۶	
برق، گاز و آب	۳۲۶,۸۴۵	۱۶,۳۲۸			۳۱۰,۶۱۷	
ساختمان	۴۰۰,۱۰۴	۹۱,۱۰۰			۳۰۹,۰۰۴	
عمده فروشی، خرده فروشی و تعمیرگاه ها	۷۱۷,۳۵۴	۴۰۳,۵۸۳			۳۱۳,۷۷۱	
هتل و رستوران	۱۷,۷۰۱	۵,۱۳۶			۱۲,۵۶۵	
حمل و نقل، انبارداری و ارتباطات	۵۳۵,۱۴۹	۲۷۴,۸۰۸			۲۶۰,۳۴۱	
واسطه گیری های مالی	۱۹۴,۵۶۱					۱۹۴,۵۶۱
خدمات مستغلات، کرایه و فعالیت های کسب و کار	۶۹۰,۹۷۲	۶۴۶,۵۷۶			۴۴,۳۹۷	
اداره امور عمومی، دفاع و تامین اجتماعی	۳۷۳,۲۷۲		۳۷۳,۲۷۲			
آموزش	۶۳,۹۵۳	۲,۱۸۰	۳۱,۴۰۴		۳۰,۳۶۹	
بهداشت و مددکاری اجتماعی	۲۰۳,۰۶۶	۱۲,۴۶۳	۷۶,۱۰۷		۱۱۴,۴۹۶	
سایر فعالیت های خدمات عمومی، اجتماعی و شخصی	۴۶,۱۱۶	۱۹,۳۸۸	۶,۳۶۶		۲۰,۳۶۲	
جمع	۵,۸۹۰,۰۰۳	۱,۹۰۱,۱۵۱	۴۸۷,۱۴۹	۱,۳۳۷,۴۷۰	۱,۹۶۹,۶۷۲	۱۹۴,۵۶۱

ارزش ستانده بخش های نهادی به تفکیک فعالیت های اقتصادی به قیمت های ثابت ۱۳۹۰ - سال ۱۳۸۹ (میلیارد ریال)

فعالیت / نهاد	کل اقتصاد	خانوارها	دولت عمومی	نفت	شرکت های غیرمالی	شرکت های مالی
کشاورزی، شکار و جنگلداری	۵۹۷,۰۹۹	۵۰۰,۰۳۷			۹۷,۰۶۲	
ماهیگیری	۲۳,۴۰۲	۹,۶۲۳			۱۳,۷۸۰	
استخراج نفت، گاز و پالایش نفت	۱,۵۶۰,۵۹۱			۱,۵۶۰,۵۹۱		
معادن	۵۸,۲۳۵	۲,۰۲۶			۵۶,۲۰۹	
صنعت	۲,۱۶۲,۴۰۳	۵۶۳,۸۲۶			۱,۵۹۸,۵۷۷	
برق، گاز و آب	۴۸۴,۳۵۱	۲۷,۰۸۲			۴۵۷,۲۶۸	
ساختمان	۱,۰۶۳,۰۵۴	۲۰۵,۲۶۲			۸۵۷,۷۹۱	
عمده فروشی، خرده فروشی و تعمیرگاه ها	۹۷۵,۷۰۸	۵۳۷,۲۲۳			۴۳۸,۴۸۵	
هتل و رستوران	۳۱,۱۹۲	۸,۸۲۹			۲۲,۳۶۲	
حمل و نقل، انبارداری و ارتباطات	۸۸۱,۰۰۸	۴۴۲,۳۰۲			۴۳۸,۷۰۶	
واسطه گیری های مالی	۲۶۷,۳۵۸				۲۶۷,۳۵۸	
خدمات مستغلات، کرایه و فعالیت های کسب و کار	۷۵۹,۴۸۶	۶۹۷,۸۵۰			۶۱,۶۳۶	
اداره امور عمومی، دفاع و تامین اجتماعی	۵۳۸,۹۹۱		۵۳۸,۹۹۱			
آموزش	۱۰۱,۵۸۱	۳,۷۶۸	۴۹,۰۷۵		۴۸,۷۳۸	
بهداشت و مددکاری اجتماعی	۲۶۰,۶۰۷	۱۶,۳۹۱	۸۶,۳۹۷		۱۵۷,۸۱۹	
سایر فعالیت های خدمات عمومی، اجتماعی و شخصی	۶۸,۱۵۶	۲۸,۷۲۴	۱۶,۶۸۰		۲۲,۷۵۲	
جمع	۹,۸۳۳,۲۲۳	۳,۰۴۲,۹۴۳	۶۹۱,۱۴۴	۱,۵۶۰,۵۹۱	۴,۲۷۱,۱۸۶	۲۶۷,۳۵۸

جدول شماره ۲۴۹

مصرف واسطه بخش های نهادی به تفکیک فعالیت های اقتصادی به قیمت های ثابت ۱۳۹۰ - سال ۱۳۸۹ (میلیارد ریال)

فعالیت / نهاد	کل اقتصاد	خانوارها	دولت عمومی	نفت	شرکت های غیرمالی	شرکت های مالی
کشاورزی، شکار و جنگلداری	۲۸۵,۵۸۲	۲۳۹,۱۵۹			۴۶,۴۲۳	
ماهگیری	۹,۱۲۳	۳,۷۵۱			۵,۳۷۲	
استخراج نفت، گاز و پالایش نفت	۱۵۳,۵۱۳			۱۵۳,۵۱۳		
معادن	۱۷,۲۶۵	۶۰۱			۱۶,۶۶۴	
صنعت	۱,۴۴۱,۰۶۲	۳۷۵,۷۴۳			۱,۰۶۵,۳۱۹	
برق، گاز و آب	۱۳۷,۶۴۱	۷,۶۹۶			۱۲۹,۹۴۵	
ساختمان	۶۶۴,۳۹۸	۱۲۸,۲۸۷			۵۳۶,۱۱۱	
عمده فروشی، خرده فروشی و تعمیرگاه ها	۲۰۸,۷۰۶	۱۱۴,۹۱۳			۹۳,۷۹۳	
هتل و رستوران	۱۴,۷۵۱	۴,۱۷۵			۱۰,۵۷۶	
حمل و نقل، انبارداری و ارتباطات	۳۱۹,۰۱۵	۱۶۰,۱۵۹			۱۵۸,۸۵۷	
واسطه گری های مالی	۴۷,۸۷۲					۴۷,۸۷۲
خدمات مستغلات، کرایه و فعالیت های کسب و کار	۳۱,۵۴۸	۲۴,۷۸۲			۶,۷۶۵	
اداره امور عمومی، دفاع و تامین اجتماعی	۱۶۴,۵۰۳		۱۶۴,۵۰۳			
آموزش	۳۰,۲۵۹	۱,۱۲۲	۱۴,۴۴۵		۱۴,۶۹۱	
بهداشت و مددکاری اجتماعی	۶۶,۷۵۸	۴,۱۹۹	۲۵,۴۳۱		۳۷,۱۲۹	
سایر فعالیت های خدمات عمومی، اجتماعی و شخصی	۱۷,۱۹۸	۷,۲۴۸	۴,۹۱۰		۵,۰۴۰	
جمع	۳,۶۰۹,۱۹۲	۱,۰۷۱,۸۳۶	۲۰۹,۲۸۹	۱۵۳,۵۱۳	۲,۱۲۶,۶۸۳	۴۷,۸۷۲

جدول شماره ۲۵۰

ارزش افزوده بخش های نهادی به تفکیک فعالیت های اقتصادی به قیمت های ثابت ۱۳۹۰ - سال ۱۳۸۹ (میلیارد ریال)

فعالیت / نهاد	کل اقتصاد	خانوارها	دولت عمومی	نفت	شرکت های غیرمالی	شرکت های مالی
کشاورزی، شکار و جنگلداری	۳۱۱,۵۱۸	۲۶۰,۸۷۹			۵۰,۶۳۹	
ماهیگیری	۱۴,۲۷۹	۵,۸۷۱			۸,۴۰۸	
استخراج نفت، گاز و پالایش نفت	۱,۴۰۷,۰۷۹			۱,۴۰۷,۰۷۹		
معادن	۴۰,۹۷۰	۱,۴۲۵			۳۹,۵۴۵	
صنعت	۷۲۱,۳۴۱	۱۸۸,۰۸۲			۵۳۳,۲۵۸	
برق، گاز و آب	۳۴۶,۷۱۰	۱۹,۳۸۶			۳۲۷,۳۲۴	
ساختمان	۳۹۸,۶۵۵	۷۶,۹۷۵			۳۲۱,۶۸۰	
عمده فروشی، خرده فروشی و تعمیرگاه ها	۷۶۷,۰۰۳	۴۲۲,۳۱۰			۳۴۴,۶۹۳	
هتل و رستوران	۱۶,۴۴۰	۴,۶۵۴			۱۱,۷۸۷	
حمل و نقل، انبارداری و ارتباطات	۵۶۱,۹۹۲	۲۸۲,۱۴۳			۲۷۹,۸۴۹	
واسطه گری های مالی	۲۱۹,۴۸۶					۲۱۹,۴۸۶
خدمات مستغلات، کرایه و فعالیت های کسب و کار	۷۲۷,۹۳۸	۶۷۳,۰۶۷			۵۴,۸۷۱	
اداره امور عمومی، دفاع و تامین اجتماعی	۳۷۴,۴۸۸		۳۷۴,۴۸۸			
آموزش	۷۱,۳۲۲	۲,۶۴۵	۳۴,۶۳۰		۳۴,۰۴۷	
بهداشت و مددکاری اجتماعی	۱۹۳,۸۴۹	۱۲,۱۹۲	۶۰,۹۶۶		۱۲۰,۶۹۰	
سایر فعالیت های خدمات عمومی، اجتماعی و شخصی	۵۰,۹۵۹	۲۱,۴۷۶	۱۱,۷۷۰		۱۷,۷۱۲	
جمع	۶,۲۲۴,۰۳۰	۱,۹۷۱,۱۰۷	۴۸۱,۸۵۵	۱,۴۰۷,۰۷۹	۲,۱۴۴,۵۰۲	۲۱۹,۴۸۶

جدول شماره ۲۵۱

ارزش ستانده بخش های نهادی به تفکیک فعالیت های اقتصادی به قیمت های ثابت ۱۳۹۰ - سال ۱۳۹۰ (میلیارد ریال)

فعالیت / نهاد	کل اقتصاد	خانوارها	دولت عمومی	نفت	شرکت های غیرمالی	شرکت های مالی
کشاورزی، شکار و جنگلداری	۵۹۱,۷۹۲	۴۹۲,۱۳۶			۹۹,۶۵۶	
ماهگیری	۲۶,۰۱۹	۱۱,۲۷۷			۱۴,۷۴۲	
استخراج نفت، گاز و پالایش نفت	۱,۵۴۶,۲۱۹			۱,۵۴۶,۲۱۹		
معادن	۶۶,۹۲۸	۲,۲۹۷			۶۴,۶۳۱	
صنعت	۲,۳۵۲,۷۷۶	۶۱۱,۱۴۲			۱,۷۴۲,۶۳۴	
برق، گاز و آب	۴۸۹,۳۷۵	۲۷,۵۹۱			۴۶۱,۷۸۳	
ساختمان	۱,۱۰۶,۸۰۳	۱۹۹,۵۷۴			۹۰۷,۲۲۹	
عمده فروشی، خرده فروشی و تعمیرگاه ها	۱,۰۱۲,۴۰۱	۵۷۲,۵۵۹			۴۳۹,۸۴۱	
هتل و رستوران	۳۴,۰۰۰	۱۰,۲۲۲			۲۳,۷۷۶	
حمل و نقل، انبارداری و ارتباطات	۸۹۷,۲۲۶	۴۵۴,۳۸۲			۴۴۲,۸۵۳	
واسطه گیری های مالی	۲۷۵,۸۶۵					۲۷۵,۸۶۵
خدمات مستغلات، کرایه و فعالیت های کسب و کار	۸۳۷,۸۵۶	۷۷۹,۹۲۰			۵۷,۹۳۷	
اداره امور عمومی، دفاع و تامین اجتماعی	۵۲۲,۵۸۸		۵۲۲,۵۸۸			
آموزش	۹۱,۸۲۲	۳,۱۲۶	۴۰,۸۱۸		۴۷,۸۷۹	
بهداشت و مددکاری اجتماعی	۲۵۳,۹۶۲	۱۴,۶۰۱	۸۷,۴۶۹		۱۵۱,۸۹۲	
سایر فعالیت های خدمات عمومی، اجتماعی و شخصی	۶۱,۰۵۳	۲۶,۸۵۹	۱۴,۶۶۶		۱۹,۵۲۸	
جمع	۱۰,۱۶۷,۶۹۲	۳,۲۰۵,۶۸۷	۶۶۵,۵۴۱	۱,۵۴۶,۲۱۹	۴,۴۷۴,۳۸۲	۲۷۵,۸۶۵

جدول شماره ۲۵۲

مصرف واسطه بخش های نهادی به تفکیک فعالیت های اقتصادی به قیمت های ثابت ۱۳۹۰ - سال ۱۳۹۰ (میلیارد ریال)

فعالیت / نهاد	کل اقتصاد	خانوارها	دولت عمومی	نفت	شرکت های غیرمالی	شرکت های مالی
کشاورزی، شکار و جنگلداری	۲۷۱,۰۲۲	۲۲۵,۳۸۲			۴۵,۶۳۹	
ماهگیری	۱۰,۲۱۸	۴,۴۲۹			۵,۷۸۹	
استخراج نفت، گاز و پالایش نفت	۱۵۵,۸۲۵			۱۵۵,۸۲۵		
معادن	۱۹,۴۷۴	۶۶۸			۱۸,۸۰۶	
صنعت	۱,۵۸۵,۹۳۲	۴۱۱,۷۷۶			۱,۱۷۴,۱۵۵	
برق، گاز و آب	۱۳۶,۳۸۱	۷,۶۸۹			۱۲۸,۶۹۲	
ساختمان	۶۸۵,۲۳۲	۱۲۳,۵۵۸			۵۶۱,۶۷۴	
عمده فروشی، خرده فروشی و تعمیرگاه ها	۲۱۸,۱۸۱	۱۲۳,۳۹۱			۹۴,۷۹۰	
هتل و رستوران	۱۵,۰۸۰	۴,۵۳۴			۱۰,۵۴۵	
حمل و نقل، انبارداری و ارتباطات	۳۲۰,۸۷۵	۱۶۲,۴۹۹			۱۵۸,۳۷۶	
واسطه گری های مالی	۶۰,۲۵۶					۶۰,۲۵۶
خدمات مستغلات، کرایه و فعالیت های کسب و کار	۳۵,۷۱۱	۲۹,۷۳۲			۵,۹۷۸	
اداره امور عمومی، دفاع و تامین اجتماعی	۱۳۳,۴۱۹		۱۳۳,۴۱۹			
آموزش	۲۵,۱۲۰	۸۵۵	۹,۷۳۲		۱۴,۵۳۳	
بهداشت و مددکاری اجتماعی	۶۰,۸۶۶	۳,۴۹۹	۲۰,۸۵۵		۳۶,۵۱۲	
سایر فعالیت های خدمات عمومی، اجتماعی و شخصی	۱۴,۷۴۴	۶,۴۸۶	۳,۴۹۷		۴,۷۶۱	
جمع	۳,۷۴۸,۳۳۵	۱,۱۰۴,۵۰۱	۱۶۷,۵۰۲	۱۵۵,۸۲۵	۲,۲۶۰,۲۵۱	۶۰,۲۵۶

جدول شماره ۲۵۳

ارزش افزوده بخش های نهادی به تفکیک فعالیت های اقتصادی به قیمت های ثابت ۱۳۹۰ - سال ۱۳۹۰ (میلیارد ریال)

فعالیت / نهاد	کل اقتصاد	خانوارها	دولت عمومی	نفت	شرکت های غیرمالی	شرکت های مالی
کشاورزی، شکار و جنگلداری	۳۲۰,۷۷۰	۲۶۶,۷۵۳			۵۴,۰۱۷	
ماهگیری	۱۵,۸۰۱	۶,۸۴۹			۸,۹۵۳	
استخراج نفت، گاز و پالایش نفت	۱,۳۹۰,۳۹۳			۱,۳۹۰,۳۹۳		
معادن	۴۷,۴۵۴	۱,۶۲۸			۴۵,۸۲۵	
صنعت	۷۶۷,۸۴۴	۱۹۹,۳۶۵			۵۶۸,۴۷۸	
برق، گاز و آب	۳۵۲,۹۹۴	۱۹,۹۰۲			۳۳۳,۰۹۲	
ساختمان	۴۲۱,۵۷۱	۷۶,۰۱۶			۳۴۵,۵۵۵	
عمده فروشی، خرده فروشی و تعمیرگاه ها	۷۹۴,۲۲۰	۴۴۹,۱۶۸			۳۴۵,۰۵۲	
هتل و رستوران	۱۸,۹۲۰	۵,۶۸۹			۱۳,۲۳۱	
حمل و نقل، انبارداری و ارتباطات	۵۷۶,۳۶۱	۲۹۱,۸۸۴			۲۸۴,۴۷۷	
واسطه گری های مالی	۲۱۵,۶۰۹					۲۱۵,۶۰۹
خدمات مستغلات، کرایه و فعالیت های کسب و کار	۸۰۲,۱۴۶	۷۵۰,۱۸۷			۵۱,۹۵۹	
اداره امور عمومی، دفاع و تامین اجتماعی	۳۸۹,۱۶۹		۳۸۹,۱۶۹			
آموزش	۶۶,۷۰۱	۲,۳۷۱	۳۱,۰۸۶		۳۳,۳۴۵	
بهداشت و مددکاری اجتماعی	۱۹۳,۰۹۶	۱۱,۱۰۱	۶۶,۶۱۵		۱۱۵,۳۸۰	
سایر فعالیت های خدمات عمومی، اجتماعی و شخصی	۴۶,۳۰۹	۲۰,۳۷۳	۱۱,۱۶۹		۱۴,۷۶۷	
جمع	۶,۴۱۹,۳۵۷	۲,۱۰۱,۱۸۶	۴۹۸,۰۳۸	۱,۳۹۰,۳۹۳	۲,۲۱۴,۱۳۱	۲۱۵,۶۰۹

جدول شماره ۲۵۴

ارزش ستانده بخش های نهادی به تفکیک فعالیت های اقتصادی به قیمت های ثابت ۱۳۹۰ - سال ۱۳۹۱ (میلیارد ریال)

فعالیت / نهاد	کل اقتصاد	خانوارها	دولت عمومی	نفت	شرکت های غیرمالی	شرکت های مالی
کشاورزی، شکار و جنگلداری	۶۱۸,۷۷۷	۵۲۰,۶۶۶			۹۸,۱۱۱	
ماهگیری	۲۹,۶۷۶	۱۲,۶۰۹			۱۷,۰۶۸	
استخراج نفت، گاز و پالایش نفت	۱,۰۳۶,۱۵۲			۱,۰۳۶,۱۵۲		
معادن	۶۸,۱۹۷	۲,۴۴۹			۶۵,۷۴۸	
صنعت	۲,۱۲۷,۳۶۹	۵۴۰,۴۱۲			۱,۵۸۶,۹۵۷	
برق، گاز و آب	۴۹۹,۶۷۱	۳۰,۸۳۹			۴۶۸,۸۳۱	
ساختمان	۹۸۵,۹۱۴	۱۶۶,۷۷۵			۸۱۹,۱۳۹	
عمده فروشی، خرده فروشی و تعمیرگاه ها	۹۳۸,۸۸۸	۵۱۷,۷۶۵			۴۲۱,۱۲۳	
هتل و رستوران	۲۸,۷۳۶	۸,۲۹۰			۲۰,۴۴۶	
حمل و نقل، انبارداری و ارتباطات	۹۴۷,۶۲۴	۴۷۵,۲۰۶			۴۷۲,۴۱۸	
واسطه گیری های مالی	۳۰۱,۰۳۵					۳۰۱,۰۳۵
خدمات مستغلات، کرایه و فعالیت های کسب و کار	۸۹۸,۱۸۵	۸۳۵,۲۹۷			۶۲,۸۸۸	
اداره امور عمومی، دفاع و تامین اجتماعی	۴۹۴,۰۰۸		۴۹۴,۰۰۸			
آموزش	۹۶,۳۶۲	۳,۷۹۹	۴۴,۷۸۶		۴۷,۷۷۷	
بهداشت و مددکاری اجتماعی	۲۵۳,۴۵۲	۱۶,۲۴۰	۹۸,۱۲۲		۱۳۹,۰۹۰	
سایر فعالیت های خدمات عمومی، اجتماعی و شخصی	۵۴,۶۴۲	۲۳,۶۶۶	۶,۶۵۱		۲۴,۳۲۶	
جمع	۹,۳۷۸,۶۸۹	۳,۱۵۴,۰۱۲	۶۴۳,۵۶۷	۱,۰۳۶,۱۵۲	۴,۲۴۳,۹۲۲	۳۰۱,۰۳۵

جدول شماره ۲۵۵

مصرف واسطه بخش های نهادی به تفکیک فعالیت های اقتصادی به قیمت های ثابت ۱۳۹۰ - سال ۱۳۹۱ (میلیارد ریال)

فعالیت / نهاد	کل اقتصاد	خانوارها	دولت عمومی	نفت	شرکت های غیرمالی	شرکت های مالی
کشاورزی، شکار و جنگلداری	۲۸۴,۱۲۳	۲۳۹,۰۷۴			۴۵,۰۴۹	
ماهیگیری	۱۱,۶۳۲	۴,۹۴۲			۶,۶۹۰	
استخراج نفت، گاز و پالایش نفت	۱۵۴,۰۹۱			۱۵۴,۰۹۱		
معادن	۲۰,۱۲۷	۷۲۳			۱۹,۴۰۴	
صنعت	۱,۳۹۱,۴۰۳	۳۵۳,۴۵۶			۱,۰۳۷,۹۴۷	
برق، گاز و آب	۱۳۹,۴۴۹	۸,۶۰۷			۱۳۰,۸۴۲	
ساختمان	۵۷۴,۵۳۵	۹۷,۱۸۷			۴۷۷,۳۴۹	
عمده فروشی، خرده فروشی و تعمیرگاه ها	۲۰۵,۲۶۱	۱۱۳,۱۹۴			۹۲,۰۶۷	
هتل و رستوران	۱۳,۱۲۹	۳,۷۸۸			۹,۳۴۲	
حمل و نقل، انبارداری و ارتباطات	۳۴۰,۶۹۷	۱۷۰,۸۵۰			۱۶۹,۸۴۷	
واسطه گری های مالی	۸۷,۲۴۳					۸۷,۲۴۳
خدمات مستغلات، کرایه و فعالیت های کسب و کار	۳۶,۲۰۴	۳۰,۰۶۱			۶,۱۴۲	
اداره امور عمومی، دفاع و تامین اجتماعی	۱۰۲,۹۷۳		۱۰۲,۹۷۳			
آموزش	۲۴,۴۱۸	۹۶۳	۸,۵۴۵		۱۴,۹۱۱	
بهداشت و مددکاری اجتماعی	۵۷,۰۸۱	۳,۶۵۷	۱۸,۷۲۱		۳۴,۷۰۳	
سایر فعالیت های خدمات عمومی، اجتماعی و شخصی	۱۲,۹۸۲	۵,۶۲۲	۱,۲۶۹		۶,۰۹۰	
جمع	۳,۴۵۵,۳۴۸	۱,۰۳۲,۱۲۴	۱۳۱,۵۰۷	۱۵۴,۰۹۱	۲,۰۵۰,۳۸۳	۸۷,۲۴۳

جدول شماره ۲۵۶

ارزش افزوده بخش های نهادی به تفکیک فعالیت های اقتصادی به قیمت های ثابت ۱۳۹۰ - سال ۱۳۹۱ (میلیارد ریال)

فعالیت / نهاد	کل اقتصاد	خانوارها	دولت عمومی	نفت	شرکت های غیرمالی	شرکت های مالی
کشاورزی، شکار و جنگلداری	۳۳۴,۶۵۴	۲۸۱,۵۹۲			۵۳,۰۶۱	
ماهیگیری	۱۸,۰۴۴	۷,۶۶۷			۱۰,۳۷۸	
استخراج نفت، گاز و پالایش نفت	۸۸۲,۰۶۱			۸۸۲,۰۶۱		
معادن	۴۸,۰۷۰	۱,۷۲۶			۴۶,۳۴۴	
صنعت	۷۳۵,۹۶۶	۱۸۶,۹۵۶			۵۴۹,۰۱۰	
برق، گاز و آب	۳۶۰,۲۲۲	۲۲,۲۲۳			۳۳۷,۹۸۹	
ساختمان	۴۱۱,۳۷۸	۶۹,۵۸۸			۳۴۱,۷۹۱	
عمده فروشی، خرده فروشی و تعمیرگاه ها	۷۳۳,۶۲۷	۴۰۴,۵۷۰			۳۲۹,۰۵۷	
هتل و رستوران	۱۵,۶۰۷	۴,۵۰۲			۱۱,۱۰۵	
حمل و نقل، انبارداری و ارتباطات	۶۰۶,۹۲۷	۳۰۴,۳۵۶			۳۰۲,۵۷۰	
واسطه گیری های مالی	۲۱۳,۷۹۳					۲۱۳,۷۹۳
خدمات مستغلات، کرایه و فعالیت های کسب و کار	۸۶۱,۹۸۱	۸۰۵,۲۳۵			۵۶,۷۴۶	
اداره امور عمومی، دفاع و تامین اجتماعی	۳۹۱,۰۳۵		۳۹۱,۰۳۵			
آموزش	۷۱,۹۴۴	۲,۸۳۶	۳۶,۳۴۱		۳۲,۸۶۶	
بهداشت و مددکاری اجتماعی	۱۹۶,۳۷۱	۱۲,۵۸۲	۷۹,۴۰۲		۱۰۴,۳۸۷	
سایر فعالیت های خدمات عمومی، اجتماعی و شخصی	۴۱,۶۶۰	۱۸,۰۴۳	۵,۳۸۲		۱۸,۲۳۵	
جمع	۵,۹۲۳,۳۴۰	۲,۱۳۱,۸۸۸	۵۱۲,۰۶۰	۸۸۲,۰۶۱	۲,۱۹۳,۵۳۹	۲۱۳,۷۹۳

جدول شماره ۲۵۷

ارزش ستانده بخش های نهادی به تفکیک فعالیت های اقتصادی به قیمت های ثابت ۱۳۹۰ - سال ۱۳۹۲ (میلیارد ریال)

فعالیت / نهاد	کل اقتصاد	خانوارها	دولت عمومی	نفت	شرکت های غیرمالی	شرکت های مالی
کشاورزی، شکار و جنگلداری	۶۴۳,۹۳۶	۵۴۰,۴۵۵			۱۰۳,۴۸۱	
ماهیگیری	۳۵,۳۱۳	۱۵,۷۳۸			۱۹,۵۷۴	
استخراج نفت، گاز و پالایش نفت	۹۹۳,۰۳۷			۹۹۳,۰۳۷		
معادن	۷۶,۶۰۱	۲,۹۹۳			۷۳,۶۰۷	
صنعت	۲,۰۸۸,۷۹۶	۵۵۹,۱۲۱			۱,۵۲۹,۶۷۵	
برق، گاز و آب	۵۱۱,۵۵۹	۳۴,۱۴۵			۴۷۷,۴۱۳	
ساختمان	۹۱۷,۴۵۸	۱۶۷,۴۰۷			۷۵۰,۰۵۱	
عمده فروشی، خرده فروشی و تعمیرگاه ها	۹۴۵,۵۲۷	۵۴۰,۷۸۳			۴۰۴,۷۴۴	
هتل و رستوران	۲۵,۷۸۱	۷,۸۸۶			۱۷,۸۹۵	
حمل و نقل، انبارداری و ارتباطات	۹۶۲,۱۱۶	۵۰۴,۶۵۶			۴۵۷,۴۶۰	
واسطه گیری های مالی	۳۶۹,۲۸۹					۳۶۹,۲۸۹
خدمات مستغلات، کرایه و فعالیت های کسب و کار	۹۱۴,۵۹۳	۸۵۰,۰۶۹			۶۴,۵۲۴	
اداره امور عمومی، دفاع و تامین اجتماعی	۴۹۸,۹۹۹		۴۹۸,۹۹۹			
آموزش	۹۴,۲۱۳	۴,۰۰۹	۳۸,۵۸۸		۵۱,۶۱۵	
بهداشت و مددکاری اجتماعی	۲۸۵,۷۲۱	۱۹,۷۷۵	۱۱۶,۷۹۹		۱۴۹,۱۴۷	
سایر فعالیت های خدمات عمومی، اجتماعی و شخصی	۵۴,۳۷۴	۲۴,۷۴۴	۴,۷۴۹		۲۴,۸۸۱	
جمع	۹,۴۱۷,۳۱۱	۳,۲۷۱,۷۸۳	۶۵۹,۱۳۵	۹۹۳,۰۳۷	۴,۱۲۴,۰۶۷	۳۶۹,۲۸۹

جدول شماره ۲۵۸

مصرف واسطه بخش های نهادی به تفکیک فعالیت های اقتصادی به قیمت های ثابت ۱۳۹۰ - سال ۱۳۹۲ (میلیارد ریال)

فعالیت / نهاد	کل اقتصاد	خانوارها	دولت عمومی	نفت	شرکت های غیرمالی	شرکت های مالی
کشاورزی، شکار و جنگلداری	۲۹۸,۰۱۰	۲۵۰,۱۲۰			۴۷,۸۹۰	
ماهگیری	۱۴,۰۹۹	۶,۲۸۴			۷,۸۱۵	
استخراج نفت، گاز و پالایش نفت	۱۵۸,۷۱۶			۱۵۸,۷۱۶		
معادن	۲۲,۸۲۰	۸۹۲			۲۱,۹۲۸	
صنعت	۱,۳۹۶,۰۳۲	۳۷۳,۶۸۵			۱,۰۲۲,۳۴۷	
برق، گاز و آب	۱۴۳,۷۵۶	۹,۵۹۵			۱۳۴,۱۶۱	
ساختمان	۵۳۸,۱۳۲	۹۸,۱۹۲			۴۳۹,۹۴۰	
عمده فروشی، خرده فروشی و تعمیرگاه ها	۲۰۵,۵۱۰	۱۱۷,۵۳۹			۸۷,۹۷۱	
هتل و رستوران	۱۱,۶۹۲	۳,۵۷۶			۸,۱۱۵	
حمل و نقل، انبارداری و ارتباطات	۳۴۷,۹۶۰	۱۸۲,۵۱۵			۱۶۵,۴۴۶	
واسطه گیری های مالی	۱۴۲,۷۶۰					۱۴۲,۷۶۰
خدمات مستغلات، کرایه و فعالیت های کسب و کار	۳۳,۵۸۶	۲۷,۹۵۶			۵,۶۳۰	
اداره امور عمومی، دفاع و تامین اجتماعی	۹۵,۰۳۶		۹۵,۰۳۶			
آموزش	۲۳,۳۹۸	۹۹۶	۶,۶۵۲		۱۵,۷۵۰	
بهداشت و مددکاری اجتماعی	۶۱,۲۸۰	۴,۲۴۱	۲۰,۱۳۴		۳۶,۹۰۵	
سایر فعالیت های خدمات عمومی، اجتماعی و شخصی	۱۲,۹۳۹	۵,۸۸۸	۸۱۹		۶,۲۳۲	
جمع	۳,۵۰۵,۷۲۷	۱,۰۸۱,۴۷۹	۱۲۲,۶۴۱	۱۵۸,۷۱۶	۲,۰۰۰,۱۳۱	۱۴۲,۷۶۰

جدول شماره ۲۵۹

ارزش افزوده بخش های نهادی به تفکیک فعالیت های اقتصادی به قیمت های ثابت ۱۳۹۰ - سال ۱۳۹۲ (میلیارد ریال)

فعالیت / نهاد	کل اقتصاد	خانوارها	دولت عمومی	نفت	شرکت های غیرمالی	شرکت های مالی
کشاورزی، شکار و جنگلداری	۳۴۵,۹۲۶	۲۹۰,۳۳۶			۵۵,۵۹۰	
ماهگیری	۲۱,۲۱۳	۹,۴۵۵			۱۱,۷۵۹	
استخراج نفت، گاز و پالایش نفت	۸۳۴,۳۲۱			۸۳۴,۳۲۱		
معدن	۵۳,۷۸۱	۲,۱۰۲			۵۱,۶۷۹	
صنعت	۶۹۲,۷۶۴	۱۸۵,۴۳۶			۵۰۷,۳۲۷	
برق، گاز و آب	۳۶۷,۸۰۲	۲۴,۵۵۰			۳۴۳,۲۵۳	
ساختمان	۳۷۹,۳۲۶	۶۹,۳۱۵			۳۱۰,۱۱۱	
عمده فروشی، خرده فروشی و تعمیرگاه ها	۷۴۰,۰۱۷	۴۲۳,۲۴۴			۳۱۶,۷۷۳	
هتل و رستوران	۱۴,۰۸۹	۴,۳۱۰			۹,۷۷۹	
حمل و نقل، انبارداری و ارتباطات	۶۱۴,۱۵۶	۳۲۲,۱۴۲			۲۹۲,۰۱۴	
واسطه گری های مالی	۲۲۶,۵۲۹					۲۲۶,۵۲۹
خدمات مستغلات، کرایه و فعالیت های کسب و کار	۸۸۱,۰۰۸	۸۲۲,۱۱۳			۵۸,۸۹۵	
اداره امور عمومی، دفاع و تامین اجتماعی	۴۰۳,۹۶۳		۴۰۳,۹۶۳			
آموزش	۷۰,۸۱۵	۳,۰۱۳	۳۱,۹۳۶		۳۵,۸۶۵	
بهداشت و مددکاری اجتماعی	۲۲۴,۴۴۱	۱۵,۵۳۳	۹۶,۶۶۵		۱۱۲,۲۴۳	
سایر فعالیت های خدمات عمومی، اجتماعی و شخصی	۴۱,۴۳۵	۱۸,۸۵۶	۳,۹۳۰		۱۸,۶۴۸	
جمع	۵,۹۱۱,۵۸۵	۲,۱۹۰,۳۰۴	۵۳۶,۴۹۴	۸۳۴,۳۲۱	۲,۱۲۳,۹۳۷	۲۲۶,۵۲۹

جدول شماره ۲۶۰

ارزش ستانده بخش های نهادی به تفکیک فعالیت های اقتصادی به قیمت های ثابت ۱۳۹۰ - سال ۱۳۹۳ (میلیارد ریال)

فعالیت / نهاد	کل اقتصاد	خانوارها	دولت عمومی	نفت	شرکت های غیرمالی	شرکت های مالی
کشاورزی، شکار و جنگلداری	۶۶۹,۷۳۹	۵۵۸,۸۰۵			۱۱۰,۹۳۴	
ماهیگیری	۳۷,۷۹۸	۱۶,۵۷۹			۲۱,۲۱۹	
استخراج نفت، گاز و پالایش نفت	۱,۰۳۵,۸۹۷			۱,۰۳۵,۸۹۷		
معادن	۷۸,۶۷۲	۳,۰۰۲			۷۵,۶۷۰	
صنعت	۲,۱۷۹,۷۸۲	۵۷۰,۷۵۸			۱,۶۰۹,۰۲۴	
برق، گاز و آب	۵۵۲,۲۴۹	۳۶,۱۳۷			۵۱۶,۱۱۲	
ساختمان	۹۸۱,۶۵۶	۱۷۴,۸۷۷			۸۰۶,۷۷۹	
عمده فروشی، خرده فروشی و تعمیرگاه ها	۹۴۱,۳۹۰	۵۳۳,۴۲۹			۴۰۷,۹۶۰	
هتل و رستوران	۲۹,۳۵۵	۸,۸۲۵			۲۰,۵۳۰	
حمل و نقل، انبارداری و ارتباطات	۹۷۹,۲۳۴	۵۰۷,۳۴۳			۴۷۱,۸۹۱	
واسطه گری های مالی	۳۵۲,۴۴۱				۳۵۲,۴۴۱	
خدمات مستغلات، کرایه و فعالیت های کسب و کار	۹۳۹,۲۶۳	۸۷۴,۶۴۲			۶۴,۶۲۲	
اداره امور عمومی، دفاع و تامین اجتماعی	۴۸۹,۰۰۰		۴۸۹,۰۰۰			
آموزش	۱۰۱,۸۴۳	۴,۲۵۹	۴۳,۱۷۲		۵۴,۴۱۱	
بهداشت و مددکاری اجتماعی	۳۲۹,۸۵۷	۲۲,۴۲۱	۱۴۱,۷۸۶		۱۶۵,۶۵۰	
سایر فعالیت های خدمات عمومی، اجتماعی و شخصی	۵۴,۵۴۶	۲۴,۴۸۶	۵,۳۹۹		۲۴,۶۶۰	
جمع	۹,۷۵۲,۷۲۲	۳,۳۳۵,۵۶۳	۶۷۹,۳۵۸	۱,۰۳۵,۸۹۷	۴,۳۴۹,۴۶۳	۳۵۲,۴۴۱

جدول شماره ۲۶۱

مصرف واسطه بخش های نهادی به تفکیک فعالیت های اقتصادی به قیمت های ثابت ۱۳۹۰ - سال ۱۳۹۳ (میلیارد ریال)

فعالیت / نهاد	کل اقتصاد	خانوارها	دولت عمومی	نفت	شرکت های غیرمالی	شرکت های مالی
کشاورزی، شکار و جنگلداری	۳۰۳,۷۹۴	۲۵۳,۴۷۴			۵۰,۳۲۰	
ماهگیری	۱۵,۰۱۰	۶,۵۸۴			۸,۴۲۶	
استخراج نفت، گاز و پالایش نفت	۱۶۲,۵۱۴			۱۶۲,۵۱۴		
معادن	۲۳,۰۸۹	۸۸۱			۲۲,۲۰۸	
صنعت	۱,۴۲۸,۸۵۴	۳۷۴,۱۳۴			۱,۰۵۴,۷۲۱	
برق، گاز و آب	۱۵۳,۸۱۶	۱۰,۰۶۵			۱۴۳,۷۵۱	
ساختمان	۶۰۸,۷۰۴	۱۰۸,۴۳۷			۵۰۰,۲۶۷	
عمده فروشی، خرده فروشی و تعمیرگاه ها	۲۰۴,۸۰۹	۱۱۶,۰۵۳			۸۸,۷۵۶	
هتل و رستوران	۱۳,۹۰۲	۴,۱۸۰			۹,۷۲۳	
حمل و نقل، انبارداری و ارتباطات	۳۵۵,۹۷۵	۱۸۴,۴۳۱			۱۷۱,۵۴۴	
واسطه گری های مالی	۱۱۲,۱۵۹					۱۱۲,۱۵۹
خدمات مستغلات، کرایه و فعالیت های کسب و کار	۳۵,۱۳۳	۲۹,۷۵۰			۵,۳۸۳	
اداره امور عمومی، دفاع و تامین اجتماعی	۱۰۴,۰۴۸		۱۰۴,۰۴۸			
آموزش	۲۶,۲۴۰	۱,۰۹۷	۸,۴۱۶		۱۶,۷۲۶	
بهداشت و مددکاری اجتماعی	۷۳,۹۰۰	۵,۰۲۳	۲۷,۶۴۰		۴۱,۲۳۶	
سایر فعالیت های خدمات عمومی، اجتماعی و شخصی	۱۳,۰۶۷	۵,۸۶۶	۱,۰۵۳		۶,۱۴۹	
جمع	۳,۶۳۵,۰۱۴	۱,۰۹۹,۹۷۶	۱۴۱,۱۵۷	۱۶۲,۵۱۴	۲,۱۱۹,۲۰۸	۱۱۲,۱۵۹

جدول شماره ۲۶۲

ارزش افزوده بخش های نهادی به تفکیک فعالیت های اقتصادی به قیمت های ثابت ۱۳۹۰ - سال ۱۳۹۳ (میلیارد ریال)

فعالیت / نهاد	کل اقتصاد	خانوارها	دولت عمومی	نفت	شرکت های غیرمالی	شرکت های مالی
کشاورزی، شکار و جنگلداری	۳۶۵,۹۴۵	۳۰۵,۳۳۱			۶۰,۶۱۴	
ماهگیری	۲۲,۷۸۷	۹,۹۹۵			۱۲,۷۹۲	
استخراج نفت، گاز و پالایش نفت	۸۷۳,۳۸۳			۸۷۳,۳۸۳		
معادن	۵۵,۵۸۴	۲,۱۲۱			۵۳,۴۶۳	
صنعت	۷۵۰,۹۲۸	۱۹۶,۶۲۴			۵۵۴,۳۰۴	
برق، گاز و آب	۳۹۸,۴۳۳	۲۶,۰۷۲			۳۷۲,۳۶۲	
ساختمان	۳۷۲,۹۵۱	۶۶,۴۳۹			۳۰۶,۵۱۲	
عمده فروشی، خرده فروشی و تعمیرگاه ها	۷۳۶,۵۸۱	۴۱۷,۳۷۶			۳۱۹,۲۰۵	
هتل و رستوران	۱۵,۴۵۳	۴,۶۴۶			۱۰,۸۰۷	
حمل و نقل، انبارداری و ارتباطات	۶۲۳,۲۵۹	۳۲۲,۹۱۲			۳۰۰,۳۴۷	
واسطه گیری های مالی	۲۴۰,۲۸۲				۲۴۰,۲۸۲	
خدمات مستغلات، کرایه و فعالیت های کسب و کار	۹۰۴,۱۳۰	۸۴۴,۸۹۲			۵۹,۲۳۸	
اداره امور عمومی، دفاع و تامین اجتماعی	۳۸۴,۹۵۳		۳۸۴,۹۵۳			
آموزش	۷۵,۶۰۴	۳,۱۶۲	۳۴,۷۵۶		۳۷,۶۸۶	
بهداشت و مددکاری اجتماعی	۲۵۵,۹۵۷	۱۷,۳۹۸	۱۱۴,۱۴۶		۱۲۴,۴۱۳	
سایر فعالیت های خدمات عمومی، اجتماعی و شخصی	۴۱,۴۷۸	۱۸,۶۲۰	۴,۳۴۷		۱۸,۵۱۱	
جمع	۶,۱۱۷,۷۰۸	۲,۲۳۵,۵۸۸	۵۳۸,۲۰۱	۸۷۳,۳۸۳	۲,۲۳۰,۲۵۴	۲۴۰,۲۸۲

جدول شماره ۲۶۳

ارزش ستانده بخش های نهادی به تفکیک فعالیت های اقتصادی به قیمت های ثابت ۱۳۹۰ - سال ۱۳۹۴ (میلیارد ریال)

فعالیت / نهاد	کل اقتصاد	خانوارها	دولت عمومی	نفت	شرکت های غیرمالی	شرکت های مالی
کشاورزی، شکار و جنگلداری	۷۰۳,۲۴۸	۵۸۶,۵۰۳			۱۱۶,۷۴۵	
ماهگیری	۳۹,۲۶۱	۱۷,۱۱۰			۲۲,۱۵۰	
استخراج نفت، گاز و پالایش نفت	۱,۰۹۷,۰۴۶			۱,۰۹۷,۰۴۶		
معادن	۷۰,۴۹۰	۲,۶۷۲			۶۷,۸۱۹	
صنعت	۲,۰۷۵,۵۸۴	۵۳۹,۱۸۰			۱,۵۳۶,۴۰۳	
برق، گاز و آب	۵۶۹,۹۲۵	۳۷,۱۲۹			۵۳۲,۷۹۶	
ساختمان	۸۷۹,۷۹۰	۱۵۴,۹۵۲			۷۲۴,۸۳۷	
عمده فروشی، خرده فروشی و تعمیرگاه ها	۸۸۵,۴۱۷	۴۹۸,۳۳۱			۳۸۷,۰۸۶	
هتل و رستوران	۲۳,۱۲۶	۶,۸۸۳			۱۶,۲۴۳	
حمل و نقل، انبارداری و ارتباطات	۹۲۴,۴۵۲	۴۷۶,۳۴۴			۴۴۸,۱۰۸	
واسطه گری های مالی	۳۵۵,۶۲۳					۳۵۵,۶۲۳
خدمات مستغلات، کرایه و فعالیت های کسب و کار	۹۴۶,۸۸۳	۸۸۱,۳۱۰			۶۵,۵۷۴	
اداره امور عمومی، دفاع و تامین اجتماعی	۴۸۳,۹۹۲		۴۸۳,۹۹۲			
آموزش	۹۹,۹۴۰	۴,۱۷۴	۴۴,۰۰۹		۵۱,۷۵۷	
بهداشت و مددکاری اجتماعی	۳۷۸,۱۳۳	۲۵,۶۰۸	۱۸۰,۸۰۱		۱۷۱,۷۲۵	
سایر فعالیت های خدمات عمومی، اجتماعی و شخصی	۵۳,۱۵۸	۲۳,۷۰۳	۵,۲۴۶		۲۴,۲۱۰	
جمع	۹,۵۸۶,۰۶۹	۳,۲۵۳,۸۹۸	۷۱۴,۰۴۸	۱,۰۹۷,۰۴۶	۴,۱۶۵,۴۵۴	۳۵۵,۶۲۳

جدول شماره ۲۶۴

مصرف واسطه بخش های نهادی به تفکیک فعالیت های اقتصادی به قیمت های ثابت ۱۳۹۰ - سال ۱۳۹۴ (میلیارد ریال)

فعالیت / نهاد	کل اقتصاد	خانوارها	دولت عمومی	نفت	شرکت های غیرمالی	شرکت های مالی
کشاورزی، شکار و جنگلداری	۳۱۳,۵۷۹	۲۶۱,۵۲۲			۵۲,۰۵۷	
ماهگیری	۱۵,۲۱۸	۶,۶۳۲			۸,۵۸۶	
استخراج نفت، گاز و پالایش نفت	۱۶۰,۱۴۸			۱۶۰,۱۴۸		
معادن	۲۰,۷۷۴	۷۸۷			۱۹,۹۸۷	
صنعت	۱,۳۶۰,۳۶۸	۳۵۳,۳۸۷			۱,۰۰۶,۹۸۲	
برق، گاز و آب	۱۵۸,۶۱۱	۱۰,۳۳۳			۱۴۸,۲۷۸	
ساختمان	۵۵۱,۸۳۳	۹۷,۱۹۲			۴۵۴,۶۴۱	
عمده فروشی، خرده فروشی و تعمیرگاه ها	۲۰۰,۸۹۷	۱۱۳,۰۶۹			۸۷,۸۲۸	
هتل و رستوران	۱۱,۰۷۳	۳,۲۹۵			۷,۷۷۸	
حمل و نقل، انبارداری و ارتباطات	۳۴۷,۸۴۷	۱۷۹,۲۳۶			۱۶۸,۶۱۱	
واسطه گری های مالی	۱۱۳,۱۵۹					۱۱۳,۱۵۹
خدمات مستغلات، کرایه و فعالیت های کسب و کار	۴۴,۲۷۶	۳۷,۹۳۸			۶,۳۳۸	
اداره امور عمومی، دفاع و تامین اجتماعی	۱۲۲,۲۳۰		۱۲۲,۲۳۰			
آموزش	۲۷,۸۶۹	۱,۱۶۴	۹,۸۵۸		۱۶,۸۴۷	
بهداشت و مددکاری اجتماعی	۹۳,۱۹۶	۶,۳۱۱	۴۰,۴۹۹		۴۶,۳۸۵	
سایر فعالیت های خدمات عمومی، اجتماعی و شخصی	۱۳,۳۶۷	۵,۹۶۰	۱,۱۷۵		۶,۲۳۲	
جمع	۳,۵۵۴,۴۴۵	۱,۰۷۶,۸۲۶	۱۷۳,۷۶۲	۱۶۰,۱۴۸	۲,۰۳۰,۵۵۰	۱۱۳,۱۵۹

جدول شماره ۲۶۵

ارزش افزوده بخش های نهادی به تفکیک فعالیت های اقتصادی به قیمت های ثابت ۱۳۹۰ - سال ۱۳۹۴ (میلیارد ریال)

فعالیت / نهاد	کل اقتصاد	خانوارها	دولت عمومی	نفت	شرکت های غیرمالی	شرکت های مالی
کشاورزی، شکار و جنگلداری	۳۸۹,۶۶۹	۳۲۴,۹۸۱			۶۴,۶۸۹	
ماهگیری	۲۴,۰۴۳	۱۰,۴۷۸			۱۳,۵۶۵	
استخراج نفت، گاز و پالایش نفت	۹۳۶,۸۹۸			۹۳۶,۸۹۸		
معادن	۴۹,۷۱۷	۱,۸۸۴			۴۷,۸۳۲	
صنعت	۷۱۵,۲۱۵	۱۸۵,۷۹۴			۵۲۹,۴۲۲	
برق، گاز و آب	۴۱۱,۳۱۳	۲۶,۷۹۶			۳۸۴,۵۱۸	
ساختمان	۳۲۷,۹۵۷	۵۷,۷۶۱			۲۷۰,۱۹۵	
عمده فروشی، خرده فروشی و تعمیرگاه ها	۶۸۴,۵۲۰	۳۸۵,۲۶۲			۲۹۹,۲۵۸	
هتل و رستوران	۱۲,۰۵۳	۳,۵۸۷			۸,۴۶۶	
حمل و نقل، انبارداری و ارتباطات	۵۷۶,۶۰۶	۲۹۷,۱۰۹			۲۷۹,۴۹۷	
واسطه گیری های مالی	۲۴۲,۴۶۴					۲۴۲,۴۶۴
خدمات مستغلات، کرایه و فعالیت های کسب و کار	۹۰۲,۶۰۷	۸۴۳,۳۷۲			۵۹,۲۳۵	
اداره امور عمومی، دفاع و تامین اجتماعی	۳۶۱,۷۶۱		۳۶۱,۷۶۱			
آموزش	۷۲,۰۷۱	۳,۰۱۰	۳۴,۱۵۱		۳۴,۹۱۰	
بهداشت و مددکاری اجتماعی	۲۸۴,۹۳۸	۱۹,۳۹۶	۱۴۰,۳۰۲		۱۲۵,۲۳۹	
سایر فعالیت های خدمات عمومی، اجتماعی و شخصی	۳۹,۷۹۱	۱۷,۷۴۲	۴۰,۰۷۱		۱۷,۹۷۸	
جمع	۶,۰۳۱,۶۲۴	۲,۱۷۷,۰۷۲	۵۴۰,۲۸۵	۹۳۶,۸۹۸	۲,۱۳۴,۹۰۴	۲۴۲,۴۶۴

جدول شماره ۲۶۶

ارزش ستانده بخش‌های نهادی به تفکیک فعالیت‌های اقتصادی به قیمت‌های ثابت ۱۳۹۰ - سال ۱۳۹۵ (میلیارد ریال)

فعالیت / نهاد	کل اقتصاد	خانوارها	دولت عمومی	نفت	شرکت‌های غیرمالی	شرکت‌های مالی
کشاورزی، شکار و جنگلداری	۷۲۸,۶۹۰	۶۱۳,۱۷۱			۱۱۵,۵۱۹	
ماهیگیری	۴۳,۶۱۸	۱۹,۵۴۳			۲۴,۰۷۵	
استخراج نفت، گاز و پالایش نفت	۱,۷۷۲,۷۰۲			۱,۷۷۲,۷۰۲		
معادن	۷۱,۹۶۱	۲,۸۵۱			۶۹,۱۱۰	
صنعت	۲,۲۵۲,۵۲۶	۶۰۷,۳۷۷			۱,۶۴۵,۱۴۸	
برق، گاز و آب	۶۰۷,۹۷۵	۴۱,۳۰۴			۵۶۶,۶۷۱	
ساختمان	۸۰۵,۵۹۴	۱۴۷,۹۰۹			۶۵۷,۶۸۵	
عمده فروشی، خرده فروشی و تعمیرگاه‌ها	۹۴۰,۵۵۳	۵۴۱,۷۴۴			۳۹۸,۸۰۸	
هتل و رستوران	۲۴,۵۶۶	۷,۵۸۴			۱۶,۹۸۲	
حمل و نقل، انبارداری و ارتباطات	۹۸۶,۶۶۸	۵۲۰,۴۳۴			۴۶۶,۲۳۴	
واسطه‌گری‌های مالی	۳۶۱,۴۸۹					۳۶۱,۴۸۹
خدمات مستغلات، کرایه و فعالیت‌های کسب و کار	۹۶۳,۴۸۹	۸۹۷,۴۸۴			۶۶,۰۰۵	
اداره امور عمومی، دفاع و تامین اجتماعی	۵۷۵,۶۱۴		۵۷۵,۶۱۴			
آموزش	۹۰,۳۶۴	۲,۹۳۳	۳۴,۳۸۳		۵۲,۰۴۸	
بهداشت و مددکاری اجتماعی	۳۳۷,۸۸۶	۲۳,۸۵۱	۱۲۸,۵۸۵		۱۸۵,۴۵۰	
سایر فعالیت‌های خدمات عمومی، اجتماعی و شخصی	۵۳,۰۳۶	۲۴,۳۰۶	۵,۰۸۱		۲۳,۶۴۹	
جمع	۱۰,۶۱۶,۷۲۹	۳,۴۵۱,۴۹۱	۷۴۳,۶۶۲	۱,۷۷۲,۷۰۲	۴,۲۸۷,۳۸۵	۳۶۱,۴۸۹

جدول شماره ۲۶۷

مصرف واسطه بخش‌های نهادی به تفکیک فعالیت‌های اقتصادی به قیمت‌های ثابت ۱۳۹۰ - سال ۱۳۹۵ (میلیارد ریال)

فعالیت / نهاد	کل اقتصاد	خانوارها	دولت عمومی	نفت	شرکت‌های غیرمالی	شرکت‌های مالی
کشاورزی، شکار و جنگلداری	۳۲۸,۰۲۶	۲۷۶,۰۲۴			۵۲,۰۰۲	
ماهیگیری	۱۷,۱۱۷	۷,۶۶۹			۹,۴۴۷	
استخراج نفت، گاز و پالایش نفت	۲۶۴,۳۳۳			۲۶۴,۳۳۳		
معدن	۲۱,۴۳۳	۸۴۹			۲۰,۵۸۴	
صنعت	۱,۴۹۰,۰۴۸	۴۰۱,۷۸۱			۱,۰۸۸,۲۶۷	
برق، گاز و آب	۱۷۰,۴۹۶	۱۱,۵۸۳			۱۵۸,۹۱۳	
ساختمان	۵۱۷,۸۱۱	۹۵,۰۷۱			۴۲۲,۷۴۰	
عمده فروشی، خرده فروشی و تعمیرگاه‌ها	۲۰۸,۱۵۶	۱۱۹,۸۹۵			۸۸,۲۶۱	
هتل و رستوران	۱۱,۶۲۶	۳,۵۸۹			۸,۰۳۷	
حمل و نقل، انبارداری و ارتباطات	۳۶۶,۱۴۸	۱۹۳,۱۳۱			۱۷۳,۰۱۷	
واسطه‌گری‌های مالی	۱۱۴,۷۷۷					۱۱۴,۷۷۷
خدمات مستغلات، کرایه و فعالیت‌های کسب و کار	۳۹,۶۷۴	۳۳,۶۳۸			۶,۰۳۶	
اداره امور عمومی، دفاع و تامین اجتماعی	۱۴۲,۱۵۶		۱۴۲,۱۵۶			
آموزش	۲۴,۹۵۲	۱,۰۸۶	۷,۷۰۲		۱۶,۱۶۴	
بهداشت و مددکاری اجتماعی	۸۰,۹۸۹	۵,۷۱۷	۲۸,۸۰۳		۴۶,۴۶۹	
سایر فعالیت‌های خدمات عمومی، اجتماعی و شخصی	۱۳,۰۴۰	۵,۹۷۶	۱,۱۳۸		۵,۹۲۶	
جمع	۳,۸۱۰,۷۸۱	۱,۱۵۶,۰۰۹	۱۷۹,۷۹۸	۲۶۴,۳۳۳	۲,۰۹۵,۸۶۳	۱۱۴,۷۷۷

جدول شماره ۲۶۸

ارزش افزوده بخش های نهادی به تفکیک فعالیت های اقتصادی به قیمت های ثابت ۱۳۹۰ - سال ۱۳۹۵ (میلیارد ریال)

فعالیت / نهاد	کل اقتصاد	خانوارها	دولت عمومی	نفت	شرکت های غیرمالی	شرکت های مالی
کشاورزی، شکار و جنگلداری	۴۰۰,۶۶۴	۳۳۷,۱۴۷			۶۳,۵۱۷	
ماهیگیری	۲۶,۵۰۱	۱۱,۸۷۴			۱۴,۶۲۷	
استخراج نفت، گاز و پالایش نفت	۱,۵۰۸,۳۶۹			۱,۵۰۸,۳۶۹		
معادن	۵۰,۵۲۹	۲,۰۰۲			۴۸,۵۲۷	
صنعت	۷۶۲,۴۷۸	۲۰۵,۵۹۷			۵۵۶,۸۸۱	
برق، گاز و آب	۴۳۷,۴۷۹	۲۹,۷۲۱			۴۰۷,۷۵۹	
ساختمان	۲۸۷,۷۸۳	۵۲,۸۳۸			۲۳۴,۹۴۵	
عمده فروشی، خرده فروشی و تعمیرگاه ها	۷۳۲,۳۹۶	۴۲۱,۸۴۹			۳۱۰,۵۴۷	
هتل و رستوران	۱۲,۹۴۰	۳,۹۹۵			۸,۹۴۶	
حمل و نقل، انبارداری و ارتباطات	۶۲۰,۵۲۰	۳۲۷,۳۰۳			۲۹۳,۲۱۷	
واسطه گری های مالی	۲۴۶,۷۱۲					۲۴۶,۷۱۲
خدمات مستغلات، کرایه و فعالیت های کسب و کار	۹۲۳,۸۱۵	۸۶۳,۸۴۶			۵۹,۹۶۹	
اداره امور عمومی، دفاع و تامین اجتماعی	۴۳۳,۴۵۸		۴۳۳,۴۵۸			
آموزش	۶۵,۴۱۳	۲,۸۴۷	۲۶,۶۸۲		۳۵,۸۸۴	
بهداشت و مددکاری اجتماعی	۲۵۶,۸۹۷	۱۸,۱۳۴	۹۹,۷۸۲		۱۳۸,۹۸۰	
سایر فعالیت های خدمات عمومی، اجتماعی و شخصی	۳۹,۹۹۵	۱۸,۳۳۰	۳,۹۴۳		۱۷,۷۲۳	
جمع	۶,۸۰۵,۹۴۸	۲,۲۹۵,۴۸۲	۵۶۳,۸۶۴	۱,۵۰۸,۳۶۹	۲,۱۹۱,۵۲۲	۲۴۶,۷۱۲

شرح - میلیارد ریال	۱۳۸۳	۱۳۸۴	۱۳۸۵	۱۳۸۶	۱۳۸۷	۱۳۸۸	۱۳۸۹	۱۳۹۰	۱۳۹۱	۱۳۹۲	۱۳۹۳	۱۳۹۴	۱۳۹۵
تولید ناخالص داخلی به قیمت بازار	۱,۶۴۵,۳۲۴	۲,۰۴۶,۴۵۹	۲,۴۵۸,۹۲۴	۳,۲۶۴,۹۷۲	۳,۹۰۸,۶۱۵	۴,۱۳۲,۴۲۶	۵,۰۶۵,۴۳۶	۶,۴۳۷,۳۰۲	۷,۳۸۳,۳۲۸	۹,۹۹۵,۵۱۱	۱۱,۶۲۳,۰۷۵	۱۱,۵۸۷,۰۳۵	۱۳,۵۰۷,۱۴۸
اضافه میشود: خالص جبران خدمات دریافتی از دنیای خارج	۲,۲۴۲	۷۰۶	۱,۹۷۳	۲,۶۴۶	۲,۲۴۱	-۲,۲۴۳	-۳,۳۰۱	-۱,۹۵۲	-۷۵	۲,۷۰۸	-۸۲۸	-۵۹	۱,۱۱۱
جبران خدمات دریافتی از دنیای خارج	۴,۴۳۴	۳,۸۵۱	۴,۴۲۵	۵,۳۱۱	۵,۳۲۸	۲,۶۷۵	۳,۲۶۹	۴,۰۳۴	۸,۳۳۹	۱۱,۱۷۵	۱۲,۴۶۴	۱۲,۱۷۹	۱۴,۶۲۳
جبران خدمات پرداختی به دنیای خارج	۲,۱۹۳	۳,۱۴۶	۲,۴۵۲	۲,۵۶۵	۳,۰۹۷	۴,۹۱۸	۶,۵۷۰	۵,۹۸۷	۸,۴۱۴	۸,۴۶۸	۱۳,۲۹۲	۱۲,۲۳۸	۱۳,۵۱۲
اضافه میشود: خالص درآمد مالکیت دریافتی از دنیای خارج	-۴,۸۹۷	-۴,۳۷۹	-۹۴۸	۶,۲۰۹	۱۰,۵۴۳	۱,۰۳۶	۴,۱۱۹	۲,۴۴۳	۵۱,۶۷۷	۶۵,۱۲۵	۳۵,۱۹۳	۲۸,۹۲۳	۳۹,۱۹۲
درآمد مالکیت دریافتی از دنیای خارج	۶,۴۷۷	۸,۱۷۹	۱۴,۹۷۵	۲۴,۱۶۹	۲۵,۹۶۵	۱۵,۰۹۰	۱۶,۹۱۰	۲۰,۲۵۱	۷۲,۷۸۳	۹۰,۹۹۶	۶۳,۱۰۹	۶۸,۰۷۰	۸۱,۹۷۱
درآمد مالکیت پرداختی به دنیای خارج	۱۱,۳۷۵	۱۲,۵۵۹	۱۵,۹۳۴	۱۷,۹۶۰	۱۵,۴۲۲	۱۴,۰۵۵	۱۲,۷۹۱	۱۷,۸۰۸	۲۱,۱۰۶	۲۵,۸۷۱	۲۷,۹۱۶	۲۹,۱۴۸	۴۲,۷۷۹
خالص جبران خدمات و درآمد مالکیت دریافتی از دنیای خارج	-۲,۶۵۶	-۳,۶۷۴	۱,۰۲۵	۸,۸۵۵	۱۲,۷۸۴	-۱,۲۰۷	۸۱۸	۴۹۰	۵۱,۶۰۲	۶۷,۸۳۳	۳۴,۳۶۵	۲۸,۸۶۳	۴۰,۳۰۳
جبران خدمات و درآمد مالکیت دریافتی از دنیای خارج	۱۰,۹۱۲	۱۲,۰۳۱	۱۹,۴۰۰	۲۹,۳۸۰	۳۱,۳۰۳	۱۷,۷۶۶	۲۰,۱۸۰	۲۴,۲۸۵	۸۱,۱۲۲	۱۰۲,۱۷۲	۷۵,۵۷۴	۸۰,۲۴۹	۹۶,۵۹۴
جبران خدمات و درآمد مالکیت پرداختی به دنیای خارج	۱۳,۵۶۸	۱۵,۷۰۴	۱۸,۳۷۶	۲۰,۵۲۴	۱۸,۵۱۹	۱۸,۹۷۳	۱۹,۳۶۲	۲۳,۷۹۴	۲۹,۵۲۰	۳۴,۳۳۸	۴۱,۲۰۹	۵۱,۳۸۶	۵۶,۲۹۱
درآمد ناخالص ملی به قیمت بازار	۱,۶۴۲,۶۶۸	۲,۰۴۲,۷۸۵	۲,۴۵۹,۹۴۹	۳,۲۷۳,۸۲۷	۳,۹۲۱,۳۹۹	۴,۱۳۱,۲۱۹	۵,۰۶۶,۲۵۴	۶,۴۳۷,۷۹۲	۷,۴۳۴,۹۳۰	۹,۹۹۵,۵۱۱	۱۱,۶۵۷,۴۳۹	۱۱,۶۱۵,۸۹۸	۱۳,۵۴۷,۴۵۱
اضافه میشود: خالص انتقالات جاری دریافتی از دنیای خارج	-۱۸	-۳۸	-۴۰	-۲۵۶	-۲۵۹	-۲۶۱	-۲۶۴	-۲۷۹	-۲۹۳	-۵۵۴	-۷۸۹	-۱,۰۳۹	-۱,۲۱۹
انتقالات جاری دریافتی از دنیای خارج													
انتقالات جاری پرداختی به دنیای خارج	۱۸	۳۸	۴۰	۲۵۶	۲۵۹	۲۶۱	۲۶۴	۲۷۹	۲۹۳	۵۵۴	۷۸۹	۱,۰۳۹	۱,۲۱۹
درآمد قابل تصرف ملی - ناخالص	۱,۶۴۲,۶۵۰	۲,۰۴۲,۷۴۷	۲,۴۵۹,۹۰۹	۳,۲۷۳,۵۷۱	۳,۹۲۱,۱۴۰	۴,۱۳۰,۹۵۸	۵,۰۶۵,۹۹۱	۶,۴۳۷,۵۱۳	۷,۴۳۴,۶۳۶	۹,۹۹۵,۵۱۱	۱۱,۶۵۶,۶۵۰	۱۱,۶۱۴,۸۵۹	۱۳,۵۴۶,۲۳۲

شرح - میلیارد ریال	۱۳۸۳	۱۳۸۴	۱۳۸۵	۱۳۸۶	۱۳۸۷	۱۳۸۸	۱۳۸۹	۱۳۹۰	۱۳۹۱	۱۳۹۲	۱۳۹۳	۱۳۹۴	۱۳۹۵
کسر میشود: هزینه مصرفی نهایی / مصرفی نهایی واقعی	۸۹۶,۵۵۹	۱,۱۰۱,۳۷۱	۱,۳۴۱,۴۹۱	۱,۶۸۴,۱۲۵	۲,۰۴۹,۶۸۸	۲,۳۳۱,۰۸۸	۲,۷۵۹,۵۴۸	۳,۴۶۱,۷۰۷	۴,۲۷۴,۳۵۴	۵,۵۶۸,۹۹۷	۶,۷۲۵,۲۰۹	۷,۴۸۰,۷۵۳	۸,۵۹۷,۹۸۵
پس انداز ملی - ناخالص	۷۴۶,۰۹۱	۹۴۱,۳۷۶	۱,۱۱۸,۴۱۸	۱,۵۸۹,۴۴۷	۱,۸۷۱,۴۵۲	۱,۷۹۹,۸۷۰	۲,۳۰۶,۴۴۳	۲,۹۷۵,۸۰۶	۳,۱۶۰,۲۸۲	۴,۴۹۳,۷۹۴	۴,۹۳۱,۴۴۱	۴,۱۳۴,۱۰۶	۴,۹۴۸,۲۴۷
اضافه میشود: خالص انتقالات سرمایه ای دریافتی از دنیای خارج													
انتقالات سرمایه ای دریافتی از دنیای خارج													
انتقالات سرمایه ای پرداختی به دنیای خارج													
کسر میشود: تشکیل سرمایه ناخالص	۷۳۳,۹۲۰	۸۱۸,۷۳۸	۹۷۸,۰۰۵	۱,۳۳۱,۹۵۱	۱,۶۸۳,۱۹۵	۱,۷۴۹,۴۴۸	۲,۰۰۵,۴۳۸	۲,۲۷۳,۷۹۲	۲,۹۶۰,۳۵۹	۴,۰۱۴,۹۳۳	۴,۶۰۶,۷۲۱	۳,۹۴۰,۹۰۲	۵,۱۰۲,۸۲۸
کسر میشود: خالص تحصیل دارایی های تولید نشده غیر مالی													
کسر می شود: اشتباهات آماری	۲۷,۶۱۳	۶۶	-۲۱,۰۴۲	-۴,۳۹۱	-۱۵,۷۳۳	-۱۸,۸۹۸	۴۷,۲۱۷	۱۸۵,۳۲۴	۸۳,۶۶۲	۷۰,۶۱۶	۹۷,۹۶۲	۱۱۱,۷۹۴	-۴۰۳,۲۴۲
خالص وام دهی / وام گیری	-۱۵,۴۴۲	۱۲۲,۵۷۲	۱۶۱,۴۵۵	۲۶۱,۸۸۶	۲۰۳,۹۹۰	۶۹,۳۲۰	۲۵۳,۷۸۸	۵۱۶,۶۹۰	۱۱۶,۲۶۰	۴۰۸,۲۴۴	۲۲۶,۷۵۹	۸۱,۴۰۹	۲۴۸,۶۶۱
کسر میشود: مصرف سرمایه های ثابت	۲۴۴,۰۳۲	۲۸۳,۴۹۴	۳۵۲,۹۳۴	۴۵۴,۶۰۷	۵۶۸,۸۷۱	۶۰۳,۶۱۸	۶۶۴,۲۵۳	۸۲۳,۰۱۹	۱,۳۲۷,۴۵۹	۱,۸۷۳,۶۴۶	۲,۱۱۹,۵۴۷	۲,۱۹۴,۹۳۱	۲,۳۳۵,۶۳۴
درآمد ملی به قیمت بازار - خالص	۱,۳۹۸,۶۳۶	۱,۷۵۹,۳۹۲	۲,۱۰۷,۰۲۵	۲,۸۱۹,۲۲۰	۳,۳۵۲,۵۲۸	۳,۵۲۷,۶۰۱	۴,۴۰۲,۰۰۱	۵,۶۱۴,۷۷۳	۶,۱۰۷,۴۷۱	۸,۱۸۹,۶۹۸	۹,۵۳۷,۸۹۲	۹,۴۲۰,۹۶۷	۱۱,۲۱۱,۸۱۷
درآمد قابل تصرف ملی - خالص	۱,۳۹۸,۶۱۸	۱,۷۵۹,۲۵۴	۲,۱۰۶,۹۸۵	۲,۸۱۸,۹۶۴	۳,۳۵۲,۲۶۹	۳,۵۲۷,۳۴۰	۴,۴۰۱,۷۳۸	۵,۶۱۴,۴۹۳	۶,۱۰۷,۱۷۸	۸,۱۸۹,۱۴۴	۹,۵۳۷,۱۰۳	۹,۴۱۹,۹۲۷	۱۱,۲۱۰,۵۹۸
پس انداز ملی - خالص	۵۰۲,۰۵۹	۶۵۷,۸۸۲	۷۶۵,۴۹۴	۱,۱۳۴,۸۴۰	۱,۳۰۲,۵۸۱	۱,۱۹۶,۲۵۲	۱,۶۴۲,۱۹۰	۲,۱۵۲,۷۸۷	۱,۸۳۲,۸۲۳	۲,۶۲۰,۱۴۷	۲,۸۱۱,۸۹۴	۱,۹۳۹,۱۷۵	۲,۶۱۲,۶۱۳

توالی حساب ها برای کل اقتصاد

(حساب تولید تا حساب مالی)

شرح - میلیارد ریال	۱۳۸۳	۱۳۸۴	۱۳۸۵	۱۳۸۶	۱۳۸۷	۱۳۸۸	۱۳۸۹	۱۳۹۰	۱۳۹۱	۱۳۹۲	۱۳۹۳	۱۳۹۴	۱۳۹۵
--------------------	------	------	------	------	------	------	------	------	------	------	------	------	------

حساب تولید - منابع

ارزش ستانده (به قیمت پایه)	۲,۵۷۰,۳۳۴	۳,۱۹۷,۹۷۶	۳,۸۶۰,۸۷۲	۵,۰۲۵,۱۲۳	۶,۰۸۵,۰۱۶	۶,۴۸۱,۳۷۰	۷,۹۰۲,۱۸۷	۱۰,۱۶۷,۶۹۲	۱۱,۹۸۶,۲۹۳	۱۵,۹۲۸,۹۷۳	۱۸,۲۹۸,۲۰۳	۱۸,۱۲۳,۲۰۳	۲۰,۸۰۵,۷۳۶
اضافه میشود: خالص مالیات ها بر محصول	۳,۳۴۶	-۲۹,۶۰۶	-۴۷,۰۶۹	-۲۲,۲۴۴	-۱۵,۱۷۴	۲۵,۲۳۳	۳۳,۵۱۴	۱۷,۹۴۴	۳۸,۵۹۰	۵۸,۹۷۹	۲۰۷,۲۰۹	۲۴۲,۲۳۴	۳۸۷,۱۷۵
مالیات ها بر محصول	۴۴,۱۹۹	۵۲,۰۶۹	۵۵,۳۰۵	۶۶,۹۵۵	۷۴,۶۲۳	۹۵,۴۲۰	۱۲۰,۸۸۲	۱۴۴,۷۵۰	۱۵۴,۰۸۵	۲۲۵,۱۰۹	۳۶۰,۸۱۴	۳۷۱,۱۵۱	۵۲۸,۱۲۶
یارانه ها به محصول	۴۰,۸۵۳	۸۱,۶۷۵	۱۰۲,۳۷۳	۸۹,۱۹۹	۸۹,۷۹۶	۷۰,۱۸۷	۸۷,۳۶۹	۱۲۶,۸۰۶	۱۱۵,۴۹۵	۱۶۶,۱۲۹	۱۵۳,۵۰۵	۱۲۸,۹۱۸	۱۴۰,۹۵۱

حساب تولید - مصارف

کسر میشود: مصارف واسطه (به قیمت خریداران)	۹۲۸,۳۵۶	۱,۱۲۱,۹۱۱	۱,۳۵۴,۸۷۹	۱,۷۳۷,۹۰۷	۲,۱۶۱,۲۲۷	۲,۳۷۴,۰۷۶	۲,۸۷۰,۲۶۵	۳,۷۴۸,۳۳۵	۴,۶۴۱,۵۵۵	۵,۹۹۲,۴۴۱	۶,۸۸۲,۴۳۸	۶,۷۷۸,۴۰۲	۷,۶۸۵,۷۶۳
تولید ناخالص داخلی به قیمت بازار	۱,۶۴۵,۳۲۴	۲,۰۴۶,۴۵۹	۲,۴۵۸,۹۲۴	۳,۲۶۴,۹۷۲	۳,۹۰۸,۶۱۵	۴,۱۳۲,۴۲۶	۵,۰۶۵,۴۳۶	۶,۴۲۷,۳۰۲	۷,۳۸۳,۳۲۸	۹,۹۹۵,۵۱۱	۱۱,۶۲۳,۰۷۵	۱۱,۵۸۷,۰۳۵	۱۳,۵۰۷,۱۴۸
کسر میشود: مصرف سرمایه های ثابت	۲۴۴,۰۳۲	۲۸۳,۴۹۴	۳۵۲,۹۲۴	۴۵۴,۶۰۷	۵۶۸,۸۷۱	۶۰۳,۶۱۸	۶۶۴,۲۵۳	۸۲۳,۰۱۹	۱,۳۲۷,۴۵۹	۱,۸۷۳,۶۶۶	۲,۱۱۹,۵۴۷	۲,۱۹۴,۹۳۱	۲,۳۳۵,۶۳۴
تولید خالص داخلی	۱,۴۰۱,۲۹۲	۱,۷۶۲,۹۶۵	۲,۱۰۶,۰۰۰	۲,۸۱۰,۳۶۵	۳,۳۳۹,۷۴۴	۳,۵۲۸,۸۰۸	۴,۴۰۱,۱۸۳	۵,۶۰۴,۲۸۲	۶,۰۵۵,۸۶۹	۸,۱۲۱,۸۴۵	۹,۵۰۳,۵۲۷	۹,۳۹۲,۱۰۳	۱۱,۱۷۱,۵۱۴

توالی حساب ها برای کل اقتصاد

(حساب تولید تا حساب مالی)

شرح - میلیارد ریال	۱۳۸۳	۱۳۸۴	۱۳۸۵	۱۳۸۶	۱۳۸۷	۱۳۸۸	۱۳۸۹	۱۳۹۰	۱۳۹۱	۱۳۹۲	۱۳۹۳	۱۳۹۴	۱۳۹۵
حساب ایجاد درآمد - منابع													
تولید ناخالص داخلی به قیمت بازار	۱,۶۴۵,۳۲۴	۲,۰۴۶,۴۵۹	۲,۴۵۸,۹۲۴	۲,۲۶۴,۹۷۲	۲,۹۰۸,۶۱۵	۴,۱۳۲,۴۲۶	۵,۰۶۵,۴۳۶	۶,۴۳۷,۳۰۲	۷,۳۸۳,۳۲۸	۹,۹۹۵,۵۱۱	۱۱,۶۲۳,۰۷۵	۱۱,۵۸۷,۰۳۵	۱۳,۵۰۷,۱۴۸
حساب ایجاد درآمد - مصارف													
جبران خدمات پرداختی کارکنان	۳۵۷,۳۴۵	۴۴۰,۸۱۳	۵۲۸,۱۷۶	۶۲۶,۳۷۵	۷۸۷,۳۷۱	۹۱۲,۴۷۱	۱,۱۱۳,۰۱۵	۱,۳۵۵,۸۲۷	۱,۵۹۰,۲۰۸	۲,۰۶۳,۶۳۳	۲,۵۶۶,۴۷۱	۲,۹۲۸,۲۲۹	۳,۳۵۶,۴۱۶
خالص مالیات پرداختی بر تولید و واردات	۱۱,۶۷۷	-۲۰,۰۴۵	-۳۵,۹۴۲	۱,۴۵۵	۱۹,۵۸۰	۶۶,۰۹۶	۸۳,۰۲۰	۷۸,۷۵۲	۱۲۶,۰۰۴	۱۶۷,۱۰۱	۳۳۸,۴۹۷	۳۶۷,۹۶۰	۵۱۸,۰۶۶
مالیات بر تولید و واردات	۵۲,۵۳۰	۶۱,۶۳۰	۶۶,۴۳۲	۹۰,۶۵۴	۱۰۹,۳۷۶	۱۳۶,۲۸۲	۱۷۰,۳۸۸	۲۰۵,۵۵۸	۲۴۱,۴۹۹	۳۳۳,۲۳۰	۴۹۲,۰۰۳	۴۹۶,۸۷۸	۶۵۹,۰۱۷
مالیات بر محصول	۴۴,۱۹۹	۵۲,۰۶۹	۵۵,۳۰۵	۶۶,۹۵۵	۷۴,۶۲۳	۹۵,۴۲۰	۱۲۰,۸۸۲	۱۴۴,۷۵۰	۱۵۴,۰۸۵	۲۲۵,۱۰۹	۳۶۰,۸۱۴	۳۷۱,۱۵۱	۵۲۸,۱۲۶
سایر مالیات ها بر تولید	۸,۳۳۱	۹,۵۶۲	۱۱,۱۲۷	۲۳,۶۹۹	۳۴,۷۵۳	۴۰,۸۶۳	۴۹,۵۰۶	۶۰,۸۰۸	۸۷,۴۱۳	۱۰۸,۱۲۱	۱۳۱,۱۸۸	۱۲۵,۷۲۶	۱۳۰,۸۹۱
یارانه به تولید و واردات	۴۰,۸۵۳	۸۱,۶۷۵	۱۰۲,۳۷۳	۸۹,۱۹۹	۸۹,۷۹۶	۷۰,۱۸۷	۸۷,۳۶۹	۱۲۶,۸۰۶	۱۱۵,۴۹۵	۱۶۶,۱۲۹	۱۵۳,۵۰۵	۱۲۸,۹۱۸	۱۴۰,۹۵۱
یارانه به محصول	۴۰,۸۵۳	۸۱,۶۷۵	۱۰۲,۳۷۳	۸۹,۱۹۹	۸۹,۷۹۶	۷۰,۱۸۷	۸۷,۳۶۹	۱۲۶,۸۰۶	۱۱۵,۴۹۵	۱۶۶,۱۲۹	۱۵۳,۵۰۵	۱۲۸,۹۱۸	۱۴۰,۹۵۱
سایر یارانه ها به تولید													
مازاد عملیاتی و درآمد مختلط: ناخالص													
مازاد عملیاتی - ناخالص	۸۷۷,۴۱۷	۱,۱۳۲,۵۹۵	۱,۳۴۹,۷۰۰	۱,۸۳۳,۳۳۴	۲,۱۶۸,۷۸۹	۲,۱۲۸,۷۴۱	۲,۶۹۲,۱۷۰	۳,۵۶۳,۵۷۶	۳,۷۹۱,۸۸۰	۵,۰۴۴,۰۷۸	۵,۵۴۴,۱۷۶	۵,۰۵۴,۰۸۴	۵,۹۶۱,۲۱۶
درآمد مختلط - ناخالص	۳۹۸,۸۸۵	۴۹۳,۰۹۶	۶۱۶,۹۹۰	۸۰۳,۸۰۸	۹۳۲,۹۷۶	۱,۰۲۵,۱۱۸	۱,۱۷۷,۲۳۲	۱,۴۳۹,۱۴۶	۱,۸۷۵,۲۳۷	۲,۷۲۰,۷۰۰	۳,۱۷۳,۹۳۰	۳,۲۳۶,۷۶۱	۳,۶۷۱,۴۵۱

توالی حساب ها برای کل اقتصاد
(حساب تولید تا حساب مالی)

شرح - میلیارد ریال	۱۳۸۳	۱۳۸۴	۱۳۸۵	۱۳۸۶	۱۳۸۷	۱۳۸۸	۱۳۸۹	۱۳۹۰	۱۳۹۱	۱۳۹۲	۱۳۹۳	۱۳۹۴	۱۳۹۵
--------------------	------	------	------	------	------	------	------	------	------	------	------	------	------

حساب تخصیص درآمد اولیه - منابع

مزاد عملیاتی - ناخالص	۸۷۷,۴۱۷	۱,۱۳۲,۵۹۵	۱,۳۴۹,۷۰۰	۱,۸۳۳,۳۳۴	۲,۱۶۸,۷۸۹	۲,۱۲۸,۷۴۱	۲,۶۹۲,۱۷۰	۲,۵۶۳,۵۷۶	۳,۷۹۱,۸۸۰	۵,۰۴۴,۰۷۸	۵,۵۴۴,۱۷۶	۵,۰۵۴,۰۸۴	۵,۹۶۱,۲۱۶
درآمد مختلط - ناخالص	۳۹۸,۸۸۵	۴۹۳,۰۹۶	۶۱۶,۹۹۰	۸۰۳,۸۰۸	۹۳۲,۹۷۶	۱,۰۲۵,۱۱۸	۱,۱۷۷,۲۳۲	۱,۴۳۹,۱۴۶	۱,۸۷۵,۲۳۷	۲,۷۲۰,۷۰۰	۳,۱۷۳,۹۳۰	۳,۲۳۶,۷۶۱	۳,۶۷۱,۴۵۱
جبران خدمات دریافتی کارکنان	۳۵۹,۵۸۶	۴۴۱,۵۱۹	۵۳۰,۱۴۸	۶۲۹,۰۲۲	۷۸۹,۵۱۲	۹۱۰,۲۲۸	۱,۱۰۹,۷۱۴	۱,۳۵۳,۸۷۵	۱,۵۹۰,۱۲۲	۲,۰۶۶,۳۴۱	۲,۵۶۵,۶۴۴	۲,۹۲۸,۱۷۰	۳,۳۵۷,۵۲۷
خالص مالیات دریافتی بر تولید و واردات	۱۱,۶۷۷	-۲۰,۰۴۵	-۳۵,۹۴۲	۱,۴۵۵	۱۹,۵۸۰	۶۶,۰۹۶	۸۳,۰۲۰	۷۸,۷۵۲	۱۲۶,۰۰۴	۱۶۷,۱۰۱	۳۳۸,۴۹۷	۳۶۷,۹۶۰	۵۱۸,۰۶۶
مالیات بر تولید و واردات	۵۲,۵۳۰	۶۱,۶۳۰	۶۶,۴۳۲	۹۰,۶۵۴	۱۰۹,۳۷۶	۱۳۶,۲۸۲	۱۷۰,۳۸۸	۲۰۵,۵۵۸	۲۴۱,۴۹۹	۳۳۳,۲۳۰	۴۹۲,۰۰۳	۴۹۶,۸۷۸	۶۵۹,۰۱۷
مالیات بر محصول	۴۴,۱۹۹	۵۲,۰۶۹	۵۵,۳۰۵	۶۶,۹۵۵	۷۴,۶۲۳	۹۵,۴۲۰	۱۲۰,۸۸۲	۱۴۴,۷۵۰	۱۵۴,۰۸۵	۲۲۵,۱۰۹	۳۶۰,۸۱۴	۳۷۱,۱۵۱	۵۲۸,۱۲۶
سایر مالیات ها بر تولید	۸,۳۳۱	۹,۵۶۲	۱۱,۱۲۷	۲۳,۶۹۹	۳۴,۷۵۳	۴۰,۸۶۳	۴۹,۵۰۶	۶۰,۸۰۸	۸۷,۴۱۳	۱۰۸,۱۲۱	۱۳۱,۱۸۸	۱۲۵,۷۲۶	۱۳۰,۸۹۱
یارانه به تولید و واردات	۴۰,۸۵۳	۸۱,۶۷۵	۱۰۲,۳۷۳	۸۹,۱۹۹	۸۹,۷۹۶	۷۰,۱۸۷	۸۷,۳۶۹	۱۲۶,۸۰۶	۱۱۵,۴۹۵	۱۶۶,۱۲۹	۱۵۳,۵۰۵	۱۲۸,۹۱۸	۱۴۰,۹۵۱
یارانه به محصول	۴۰,۸۵۳	۸۱,۶۷۵	۱۰۲,۳۷۳	۸۹,۱۹۹	۸۹,۷۹۶	۷۰,۱۸۷	۸۷,۳۶۹	۱۲۶,۸۰۶	۱۱۵,۴۹۵	۱۶۶,۱۲۹	۱۵۳,۵۰۵	۱۲۸,۹۱۸	۱۴۰,۹۵۱
سایر یارانه ها به تولید													
درآمد مالکیت دریافتی	۶۰۴,۹۰۷	۸۱۰,۳۴۵	۹۳۹,۴۷۳	۱,۲۴۸,۲۱۵	۱,۶۱۳,۲۴۸	۱,۵۱۱,۰۷۷	۱,۸۸۸,۰۸۷	۲,۶۱۶,۵۱۵	۲,۸۰۱,۵۹۸	۴,۰۵۰,۳۸۵	۴,۸۸۷,۸۱۰	۵,۱۱۲,۴۸۷	۶,۶۰۱,۲۴۲

حساب تخصیص درآمد اولیه - مصارف

درآمد مالکیت پرداختی	۶۰۹,۸۰۴	۸۱۴,۷۲۴	۹۴۰,۴۳۱	۱,۲۴۲,۰۰۶	۱,۶۰۲,۷۰۵	۱,۵۱۰,۰۴۲	۱,۸۸۳,۹۶۷	۲,۶۱۴,۰۷۲	۲,۷۴۹,۹۲۱	۳,۹۸۵,۳۶۰	۴,۸۵۲,۶۱۷	۵,۰۸۳,۵۶۳	۶,۵۶۲,۰۵۰
درآمد ملی - ناخالص	۱,۶۴۲,۶۶۸	۲,۰۴۲,۷۸۵	۲,۴۵۹,۹۴۹	۳,۲۷۳,۸۲۷	۳,۹۲۱,۳۹۹	۴,۱۳۱,۲۱۹	۵,۰۶۶,۲۵۴	۶,۴۳۷,۷۹۲	۷,۴۳۴,۹۳۰	۱۰,۰۶۳,۳۴۵	۱۱,۶۵۷,۴۳۹	۱۱,۶۱۵,۸۹۹	۱۳,۵۴۷,۴۵۲

توالی حساب ها برای کل اقتصاد

(حساب تولید تا حساب مالی)

شرح - میلیارد ریال	۱۳۸۳	۱۳۸۴	۱۳۸۵	۱۳۸۶	۱۳۸۷	۱۳۸۸	۱۳۸۹	۱۳۹۰	۱۳۹۱	۱۳۹۲	۱۳۹۳	۱۳۹۴	۱۳۹۵
--------------------	------	------	------	------	------	------	------	------	------	------	------	------	------

حساب توزیع ثانویه درآمد - منابع

درآمد ملی - ناخالص	۱,۶۴۲,۶۶۸	۲,۰۴۲,۷۸۵	۲,۴۵۹,۹۴۹	۳,۲۷۳,۸۲۷	۲,۹۲۱,۳۹۹	۴,۱۳۱,۲۱۹	۵,۰۶۶,۲۵۴	۶,۴۳۷,۷۹۲	۷,۴۳۴,۹۳۰	۱۰,۰۶۳,۳۴۵	۱۱,۶۵۷,۴۳۹	۱۱,۶۱۵,۸۹۹	۱۳,۵۴۷,۴۵۲
مالیات های جاری دریافتی بر درآمد و ثروت	۳۹,۲۴۶	۸۱,۵۷۸	۹۴,۵۲۸	۱۲۲,۱۲۵	۱۶۲,۹۷۰	۱۶۸,۷۶۰	۱۶۲,۵۹۱	۲۱۳,۱۲۷	۲۴۰,۹۷۸	۲۷۰,۳۳۲	۳۵۳,۳۳۱	۴۲۷,۰۷۰	۲۸۷,۷۷۰
سهمیه های دریافتی تامین اجتماعی	۵۵,۵۹۹	۶۸,۸۰۱	۹۲,۷۰۸	۱۱۶,۵۵۲	۱۴۸,۶۹۲	۱۸۲,۸۶۵	۲۳۴,۲۱۷	۳۲۸,۱۹۵	۴۲۷,۸۳۷	۵۱۰,۸۷۳	۷۳۴,۵۱۳	۹۸۴,۸۵۳	۱,۱۷۳,۹۲۹
بهره مندی های دریافتی تامین اجتماعی بجز انتقالات اجتماعی غیرنقدی	۳۶,۲۵۰	۴۸,۶۳۰	۶۴,۸۵۱	۸۹,۹۶۵	۱۲۲,۵۰۵	۱۷۲,۶۲۳	۲۰۷,۰۷۳	۲۴۸,۸۱۸	۳۱۶,۰۴۲	۴۳۱,۷۰۵	۵۵۵,۹۸۴	۶۸۸,۸۱۰	۸۸۲,۶۵۷
سایر انتقالات دریافتی جاری	۳۹,۰۸۹	۵۶,۵۸۰	۶۵,۱۳۳	۸۲,۷۰۷	۹۶,۶۴۱	۱۱۸,۲۵۸	۱۳۲,۴۷۱	۱۶۲,۱۸۶	۲۳۱,۵۹۱	۲۹۵,۷۸۷	۳۴۶,۸۰۶	۳۶۷,۰۷۵	۴۳۷,۰۲۳

حساب توزیع ثانویه درآمد - مصارف

مالیات های جاری پرداختی بر درآمد و ثروت	۳۹,۲۴۶	۸۱,۵۷۸	۹۴,۵۲۸	۱۲۲,۱۲۵	۱۶۲,۹۷۰	۱۶۸,۷۶۰	۱۶۲,۵۹۱	۲۱۳,۱۲۷	۲۴۰,۹۷۸	۲۷۰,۳۳۲	۳۵۳,۳۳۱	۴۲۷,۰۷۰	۲۸۷,۷۷۰
سهمیه های پرداختی تامین اجتماعی	۵۵,۵۹۹	۶۸,۸۰۱	۹۲,۷۰۸	۱۱۶,۵۵۲	۱۴۸,۶۹۲	۱۸۲,۸۶۵	۲۳۴,۲۱۷	۳۲۸,۱۹۵	۴۲۷,۸۳۷	۵۱۰,۸۷۳	۷۳۴,۵۱۳	۹۸۴,۸۵۳	۱,۱۷۳,۹۲۹
بهره مندی های پرداختی تامین اجتماعی بجز انتقالات اجتماعی غیرنقدی	۳۶,۲۵۰	۴۸,۶۳۰	۶۴,۸۵۱	۸۹,۹۶۵	۱۲۲,۵۰۵	۱۷۲,۶۲۳	۲۰۷,۰۷۳	۲۴۸,۸۱۸	۳۱۶,۰۴۲	۴۳۱,۷۰۵	۵۵۵,۹۸۴	۶۸۸,۸۱۰	۸۸۲,۶۵۷
سایر انتقالات پرداختی جاری	۳۹,۱۰۷	۵۶,۶۱۸	۶۵,۱۷۲	۸۲,۹۶۳	۹۶,۹۰۰	۱۱۸,۵۱۹	۱۳۲,۷۳۵	۱۶۲,۴۶۵	۲۳۱,۸۸۴	۲۹۶,۳۴۱	۳۴۷,۵۹۵	۳۶۸,۱۱۴	۴۳۸,۲۴۲
درآمد قابل تصرف - ناخالص	۱,۶۴۲,۶۵۰	۲,۰۴۲,۷۴۷	۲,۴۵۹,۹۰۹	۳,۲۷۳,۵۷۱	۲,۹۲۱,۱۴۰	۴,۱۳۰,۹۵۸	۵,۰۶۵,۹۹۱	۶,۴۳۷,۵۱۲	۷,۴۳۴,۶۳۶	۱۰,۰۶۲,۷۹۰	۱۱,۶۵۶,۶۵۰	۱۱,۶۱۴,۸۶۰	۱۳,۵۴۶,۲۳۳

توالی حساب ها برای کل اقتصاد

(حساب تولید تا حساب مالی)

۱۳۹۵	۱۳۹۴	۱۳۹۳	۱۳۹۲	۱۳۹۱	۱۳۹۰	۱۳۸۹	۱۳۸۸	۱۳۸۷	۱۳۸۶	۱۳۸۵	۱۳۸۴	۱۳۸۳	شرح - میلیارد ریال
حساب مصرف درآمد قابل تصرف - منابع													
۱۳,۵۴۶,۲۳۳	۱۱,۶۱۴,۸۶۰	۱۱,۶۵۶,۶۵۰	۱۰,۰۶۲,۷۹۰	۷,۴۳۴,۶۳۶	۶,۴۲۷,۵۱۲	۵,۰۶۵,۹۹۱	۴,۱۳۰,۹۵۸	۳,۹۲۱,۱۴۰	۳,۲۷۳,۵۷۱	۲,۴۵۹,۹۰۹	۲,۰۴۲,۷۴۷	۱,۶۴۲,۶۵۰	درآمد قابل تصرف - ناخالص
													تعدیل ناشی از تغییر دارایی خانوارها در صندوق های بازنشستگی
حساب مصرف درآمد قابل تصرف - مصارف													
۸,۵۹۷,۹۸۵	۷,۴۸۰,۷۵۳	۶,۷۲۵,۲۰۹	۵,۵۶۸,۹۹۷	۴,۲۷۴,۳۵۴	۳,۴۶۱,۷۰۷	۲,۷۵۹,۵۴۸	۲,۳۳۱,۰۸۸	۲,۰۴۹,۶۸۸	۱,۶۸۴,۱۲۵	۱,۳۴۱,۴۹۱	۱,۱۰۱,۳۷۱	۸۹۶,۵۵۹	هزینه های مصرفی نهایی
۶,۸۸۱,۴۷۶	۶,۰۶۰,۹۷۷	۵,۵۹۹,۸۰۰	۴,۷۰۸,۶۳۴	۳,۶۳۸,۶۰۶	۲,۸۸۶,۸۴۱	۲,۲۶۷,۹۲۲	۱,۹۲۰,۲۱۴	۱,۶۸۰,۰۸۵	۱,۴۰۰,۸۴۵	۱,۰۵۷,۳۵۷	۸۷۵,۵۳۳	۷۳۲,۴۹۰	هزینه های مصرفی فردی
۱,۷۱۶,۵۰۹	۱,۴۱۹,۷۷۶	۱,۱۲۵,۴۰۸	۸۶۰,۳۶۳	۶۳۵,۷۴۸	۵۷۴,۸۶۵	۴۹۱,۶۲۵	۴۱۰,۸۷۴	۳۶۹,۶۰۴	۲۸۳,۲۸۰	۲۸۴,۱۳۴	۲۲۵,۸۳۹	۱۶۴,۰۶۹	هزینه های مصرفی جمعی
													تعدیل ناشی از تغییر دارایی خانوارها در صندوق های بازنشستگی
۴,۹۴۸,۲۴۸	۴,۱۳۴,۱۰۷	۴,۹۳۱,۴۴۲	۴,۴۹۳,۷۹۴	۳,۱۶۰,۲۸۲	۲,۹۷۵,۸۰۶	۲,۳۰۶,۴۴۳	۱,۷۹۹,۸۷۰	۱,۸۷۱,۴۵۲	۱,۵۸۹,۴۴۷	۱,۱۱۸,۴۱۸	۹۴۱,۳۷۶	۷۴۶,۰۹۱	پس انداز - ناخالص

توالی حساب ها برای کل اقتصاد

(حساب تولید تا حساب مالی)

شرح - میلیارد ریال	۱۳۸۳	۱۳۸۴	۱۳۸۵	۱۳۸۶	۱۳۸۷	۱۳۸۸	۱۳۸۹	۱۳۹۰	۱۳۹۱	۱۳۹۲	۱۳۹۳	۱۳۹۴	۱۳۹۵
حساب توزیع مجدد درآمد غیرنقدی - منابع													
درآمد قابل تصرف - ناخالص	۱,۶۴۲,۶۵۰	۲,۰۴۲,۷۴۷	۲,۴۵۹,۹۰۹	۲,۲۷۳,۵۷۱	۳,۹۲۱,۱۴۰	۴,۱۳۰,۹۵۸	۵,۰۶۵,۹۹۱	۶,۴۳۷,۵۱۲	۷,۴۳۴,۶۳۶	۱۰,۰۶۲,۷۹۰	۱۱,۶۵۶,۶۵۰	۱۱,۶۱۴,۸۶۰	۱۳,۵۴۶,۲۳۳
بهره مندی های تامین اجتماعی غیرنقدی	۱۳,۸۰۳	۱۷,۹۱۳	۲۴,۴۷۷	۳۱,۱۶۹	۳۰,۸۵۰	۴۹,۰۲۵	۶۰,۷۰۵	۳۱,۲۸۷	۳۸,۴۶۲	۵۱,۰۳۴	۹۵,۴۳۷	۱۳۳,۲۲۳	۱۶۰,۶۹۹
بهره مندی های کمک اجتماعی غیرنقدی													
انتقالات کالاها و خدمات فردی غیربازاری	۲۰,۰۳۲	۲۱,۲۲۹	۲۰,۹۱۰	۲۴,۴۷۳	۲۹,۵۹۴	۴۳,۵۴۹	۴۵,۷۴۵	۸۰,۱۸۰	۱۰۰,۴۱۰	۱۳۰,۷۰۳	۱۷۰,۰۲۴	۱۸۶,۶۳۱	۲۲۶,۰۰۶
حساب توزیع مجدد درآمد غیرنقدی - مصارف													
بهره مندی های تامین اجتماعی غیرنقدی	۱۳,۸۰۳	۱۷,۹۱۳	۲۴,۴۷۷	۳۱,۱۶۹	۳۰,۸۵۰	۴۹,۰۲۵	۶۰,۷۰۵	۳۱,۲۸۷	۳۸,۴۶۲	۵۱,۰۳۴	۹۵,۴۳۷	۱۳۳,۲۲۳	۱۶۰,۶۹۹
بهره مندی های کمک اجتماعی غیرنقدی													
انتقالات کالاها و خدمات فردی غیربازاری	۲۰,۰۳۲	۲۱,۲۲۹	۲۰,۹۱۰	۲۴,۴۷۳	۲۹,۵۹۴	۴۳,۵۴۹	۴۵,۷۴۵	۸۰,۱۸۰	۱۰۰,۴۱۰	۱۳۰,۷۰۳	۱۷۰,۰۲۴	۱۸۶,۶۳۱	۲۲۶,۰۰۶
درآمد قابل تصرف تعدیل شده - ناخالص	۱,۶۴۲,۶۵۰	۲,۰۴۲,۷۴۷	۲,۴۵۹,۹۰۹	۲,۲۷۳,۵۷۱	۳,۹۲۱,۱۴۰	۴,۱۳۰,۹۵۸	۵,۰۶۵,۹۹۱	۶,۴۳۷,۵۱۲	۷,۴۳۴,۶۳۶	۱۰,۰۶۲,۷۹۰	۱۱,۶۵۶,۶۵۰	۱۱,۶۱۴,۸۶۰	۱۳,۵۴۶,۲۳۳
حساب مصرف درآمد قابل تصرف تعدیل شده - منابع													
درآمد قابل تصرف تعدیل شده - ناخالص	۱,۶۴۲,۶۵۰	۲,۰۴۲,۷۴۷	۲,۴۵۹,۹۰۹	۲,۲۷۳,۵۷۱	۳,۹۲۱,۱۴۰	۴,۱۳۰,۹۵۸	۵,۰۶۵,۹۹۱	۶,۴۳۷,۵۱۲	۷,۴۳۴,۶۳۶	۱۰,۰۶۲,۷۹۰	۱۱,۶۵۶,۶۵۰	۱۱,۶۱۴,۸۶۰	۱۳,۵۴۶,۲۳۳
حساب مصرف درآمد قابل تصرف تعدیل شده - مصارف													
مصرف نهایی واقعی	۸۹۶,۵۵۹	۱,۱۰۱,۳۷۱	۱,۳۴۱,۴۹۱	۱,۶۸۴,۱۲۵	۲,۰۴۹,۶۸۸	۲,۳۳۱,۰۸۸	۲,۷۵۹,۵۴۸	۳,۴۶۱,۷۰۷	۴,۲۷۴,۳۵۴	۵,۵۶۸,۹۹۷	۶,۷۲۵,۲۰۹	۷,۴۸۰,۷۵۳	۸,۵۹۷,۹۸۵
مصرف نهایی فردی واقعی	۷۳۲,۴۹۰	۸۷۵,۵۳۳	۱,۰۵۷,۳۵۷	۱,۴۰۰,۸۴۵	۱,۶۸۰,۰۸۵	۱,۹۲۰,۲۱۴	۲,۲۶۷,۹۲۲	۲,۸۸۶,۸۴۱	۳,۶۳۸,۶۰۶	۴,۷۰۸,۶۳۴	۵,۵۹۹,۸۰۰	۶,۰۶۰,۹۷۷	۶,۸۸۱,۴۷۶
مصرف نهایی جمعی واقعی	۱۶۴,۰۶۹	۲۲۵,۸۳۹	۲۸۴,۱۳۴	۲۸۳,۲۸۰	۳۶۹,۶۰۴	۴۱۰,۸۷۴	۴۹۱,۶۲۵	۵۷۴,۸۶۵	۶۳۵,۷۴۸	۸۶۰,۳۶۳	۱,۱۲۵,۴۰۸	۱,۴۱۹,۷۷۶	۱,۷۱۶,۵۰۹
تعدیل ناشی از تغییر دارایی خانوارها در صندوق های بازنشستگی													
پس انداز - ناخالص	۷۴۶,۰۹۱	۹۴۱,۳۷۶	۱,۱۱۸,۴۱۸	۱,۵۸۹,۴۴۷	۱,۸۷۱,۴۵۲	۱,۷۹۹,۸۷۰	۲,۳۰۶,۴۴۳	۲,۹۷۵,۸۰۶	۳,۱۶۰,۲۸۲	۴,۴۹۳,۷۹۴	۴,۹۳۱,۴۴۲	۴,۱۳۴,۱۰۷	۴,۹۴۸,۲۴۸

توالی حساب ها برای کل اقتصاد

(حساب تولید تا حساب مالی)

شرح - میلیارد ریال	۱۳۸۳	۱۳۸۴	۱۳۸۵	۱۳۸۶	۱۳۸۷	۱۳۸۸	۱۳۸۹	۱۳۹۰	۱۳۹۱	۱۳۹۲	۱۳۹۳	۱۳۹۴	۱۳۹۵
--------------------	------	------	------	------	------	------	------	------	------	------	------	------	------

حساب سرمایه - تغییر در بدهی ها و ارزش ویژه

پس انداز - ناخالص	۷۴۶,۰۹۱	۹۴۱,۳۷۶	۱,۱۱۸,۴۱۸	۱,۵۸۹,۴۴۷	۱,۸۷۱,۴۵۲	۱,۷۹۹,۸۷۰	۲,۳۰۶,۴۴۳	۲,۹۷۵,۸۰۶	۳,۱۶۰,۲۸۲	۴,۴۹۳,۷۹۴	۴,۹۳۱,۴۴۲	۴,۱۳۴,۱۰۷	۴,۹۴۸,۲۴۸
خالص انتقالات سرمایه ای دریافتی	۰	۰	۰	۰	۰	۰	۰	۰	۰	۰	۰	۰	۰
انتقالات سرمایه ای دریافتی	۵۷,۵۷۴	۸۸,۵۵۹	۱۱۴,۵۳۱	۱۲۱,۱۵۶	۱۹۵,۳۵۵	۱۷۵,۵۵۸	۱۸۸,۸۱۸	۲۵۲,۱۰۹	۱۳۶,۹۵۰	۱۹۵,۷۵۶	۲۷۴,۳۳۱	۲۵۲,۰۶۰	۲۵۲,۰۶۰
انتقالات سرمایه ای پرداختی	۵۷,۵۷۴	۸۸,۵۵۹	۱۱۴,۵۳۱	۱۲۱,۱۵۶	۱۹۵,۳۵۵	۱۷۵,۵۵۸	۱۸۸,۸۱۸	۲۵۲,۱۰۹	۱۳۶,۹۵۰	۱۹۵,۷۵۶	۲۷۴,۳۳۱	۲۵۲,۰۶۰	۲۵۲,۰۶۰
تغییر در ارزش ویژه ناشی از پس انداز و انتقالات سرمایه ای	۷۴۶,۰۹۱	۹۴۱,۳۷۶	۱,۱۱۸,۴۱۸	۱,۵۸۹,۴۴۷	۱,۸۷۱,۴۵۲	۱,۷۹۹,۸۷۰	۲,۳۰۶,۴۴۳	۲,۹۷۵,۸۰۶	۳,۱۶۰,۲۸۲	۴,۴۹۳,۷۹۴	۴,۹۳۱,۴۴۲	۴,۱۳۴,۱۰۷	۴,۹۴۸,۲۴۸

حساب سرمایه - تغییر در دارایی ها

تشکیل سرمایه ناخالص	۷۳۳,۹۲۰	۸۱۸,۷۳۸	۹۷۸,۰۰۵	۱,۳۳۱,۹۵۱	۱,۶۸۳,۱۹۵	۱,۷۴۹,۴۴۸	۲,۰۰۵,۴۳۸	۲,۲۷۳,۷۹۲	۲,۹۶۰,۳۵۹	۴,۰۱۴,۹۳۳	۴,۶۰۶,۷۲۱	۳,۹۴۰,۹۰۲	۵,۱۰۲,۸۲۸
تشکیل سرمایه ثابت ناخالص	۵۱۱,۳۷۹	۵۷۹,۶۸۴	۶۶۵,۴۳۲	۹۲۰,۳۵۵	۱,۲۴۱,۰۶۶	۱,۲۶۷,۳۵۴	۱,۳۷۷,۴۳۷	۱,۷۱۲,۱۸۶	۲,۰۷۸,۹۷۲	۲,۵۲۱,۶۱۲	۳,۰۰۰,۳۵۷	۲,۵۹۳,۷۶۵	۲,۶۶۳,۷۴۴
تغییر در موجودی انبار	۲۲۲,۵۴۱	۲۳۹,۰۵۴	۳۱۲,۵۷۳	۴۱۱,۵۹۶	۴۴۲,۱۲۹	۴۸۲,۰۹۴	۶۲۸,۰۰۱	۵۶۱,۶۰۶	۸۸۱,۳۸۷	۱,۴۹۳,۳۲۱	۱,۶۰۶,۳۶۴	۱,۳۴۷,۱۳۷	۲,۴۳۹,۰۸۴
خالص تحصیل اشیاء قیمتی													
خالص تحصیل دارایی های تولید نشده غیرمالی													
اشتباهات و از قلم افتادگی ها	۲۷,۶۱۳	۶۶	-۲۱,۰۴۲	-۴,۳۹۱	-۱۵,۷۳۳	-۱۸,۸۹۸	۴۷,۲۱۷	۱۸۵,۳۲۴	۸۳,۶۶۲	۷۰,۶۱۶	۹۷,۹۶۲	۱۱۱,۷۹۳	-۴۰۳,۲۴۲
خالص وام دهی / وام گیری	-۱۵,۴۴۲	۱۲۲,۵۷۲	۱۶۱,۴۵۶	۲۶۱,۸۸۶	۲۰۳,۹۹۰	۶۹,۳۲۰	۲۵۳,۷۸۸	۵۱۶,۶۹۰	۱۱۶,۲۶۰	۴۰۸,۲۴۴	۲۲۶,۷۵۹	۸۱,۴۱۱	۲۴۸,۶۶۲

توالی حساب ها برای کل اقتصاد

(حساب تولید تا حساب مالی)

شرح - میلیارد ریال	۱۳۸۳	۱۳۸۴	۱۳۸۵	۱۳۸۶	۱۳۸۷	۱۳۸۸	۱۳۸۹	۱۳۹۰	۱۳۹۱	۱۳۹۲	۱۳۹۳	۱۳۹۴	۱۳۹۵
--------------------	------	------	------	------	------	------	------	------	------	------	------	------	------

حساب مالی - تغییر در بدهی ها و ارزش ویژه

خالص تغییر در بدهی های مالی	۱,۱۲۲,۲۰۵	۱,۱۶۰,۵۲۶	۱,۸۳۶,۲۱۲	۱,۸۱۲,۹۰۲	۱,۱۴۴,۶۸۴	۱,۵۵۵,۴۳۷	۳,۵۰۷,۲۶۸	۲,۹۲۴,۳۹۹	۵,۱۰۹,۷۰۱	۴,۸۰۱,۲۸۲	۲,۷۶۵,۱۰۵	۲,۷۷۲,۳۱۶	
پول نقد و سپرده	۲۶۱,۵۶۵	۴۴۴,۶۳۴	۵۵۹,۶۱۴	۶۸۳,۱۱۰	۲۹۳,۴۵۸	۴۴۵,۷۳۵	۹۶۷,۱۳۹	۱,۲۵۷,۶۳۲	۱,۹۷۸,۶۶۲	۲,۲۲۳,۶۶۹	۱,۲۱۳,۴۸۴	۲,۳۱۸,۱۸۵	
اوراق بهادار بجز سهام	۲۳,۱۱۲	۵,۸۰۸	۳۶,۳۶۱	۳۹,۷۴۰	۲,۴۸۰	۲۱,۱۸۴	۱۸۰,۰۰۶	۷۰,۳۳۳	۱۲۹,۶۳۱	۸,۹۶۷	۱۱,۳۶۷	۴۷,۲۳۹	
وام ها	۲۱۴,۶۰۸	۲۲۸,۶۱۱	۴۸۳,۷۰۶	۶۰۳,۹۶۸	۵۰۳,۰۷۷	۳۹۳,۲۴۶	۱,۱۰۳,۰۴۴	۷۰۲,۱۸۷	۱,۳۴۵,۵۷۸	۱,۴۳۸,۰۴۳	۱,۶۸۷,۶۹۴	۸۹۳,۱۹۶	
سهام و دارایی های مشابه	۲۴۱,۶۷۰	۱۴۸,۸۸۹	۳۹۰,۴۱۵	۲۲۸,۹۰۱	۲۲۵,۵۳۳	۱۵۱,۶۱۶	۸۲,۱۸۶	۱۱۳,۵۰۰	۴۱,۰۷۷	۶۵۵,۹۷۱	۷۷,۷۱۲	-۴۷۲,۶۵۰	
ذخائر فنی بیمه	۵۳۱	۶۲	۳,۷۱۰	۱,۵۱۲	۷۰۴	۳,۶۸۶	۴,۱۱۱	۵,۶۶۶	۸,۳۶۶	۱۳,۹۸۸	۵,۳۳۶	۱۸,۴۵۱	
سایر حساب های پرداختی	۳۸۰,۷۱۹	۳۳۲,۵۲۲	۳۶۲,۴۰۶	۲۵۵,۶۷۳	۱۱۹,۴۳۳	۵۳۳,۹۶۹	۱,۱۷۰,۷۸۲	۷۷۵,۰۸۰	۱,۶۰۶,۳۸۷	۴۶۰,۶۴۴	-۲۳۰,۴۹۰	-۳۲,۰۹۵	
خالص وام دهی / وام گیری	-۱۵,۴۴۲	۱۲۲,۵۷۲	۱۶۱,۴۵۶	۲۶۱,۸۸۶	۲۰۳,۹۹۰	۶۹,۳۲۰	۲۵۳,۷۸۸	۵۱۶,۶۹۰	۱۱۶,۲۶۰	۴۰۸,۲۴۴	۲۲۶,۷۵۹	۸۱,۴۱۱	

حساب مالی - تغییر در دارایی ها

خالص تغییر در دارایی های مالی	۱,۱۰۶,۷۶۳	۱,۲۸۳,۰۹۸	۱,۹۹۷,۶۶۷	۲,۰۷۴,۷۸۹	۱,۳۴۸,۶۷۵	۱,۶۲۴,۷۵۶	۳,۷۶۱,۰۵۶	۳,۴۴۱,۰۸۹	۵,۲۲۵,۹۶۲	۵,۲۰۹,۵۲۶	۲,۹۹۱,۸۶۳	۲,۸۵۳,۷۲۷	
طلای پولی و حق برداشت مخصوص	-۴۴۶	۱۰,۳۳۹	۶,۷۴۶	-۴,۴۰۰	۷,۹۹۷	۱۸,۱۲۴	۱۹,۴۱۷	۱۰,۳۵۰	-۳,۰۱۲	۸۰,۰۶۴	۲۶,۶۴۴	۱۳,۷۲۸	
پول نقد و سپرده	۲۹۶,۵۹۳	۵۴۳,۰۴۷	۶۵۲,۹۵۹	۸۳۴,۴۴۸	۳۹۹,۸۲۸	۴۰۵,۱۸۵	۱,۰۳۷,۷۴۶	۱,۵۷۱,۰۳۸	۲,۲۸۹,۴۸۴	۳,۵۸۱,۸۵۳	۱,۲۸۳,۲۴۰	۲,۶۸۶,۱۱۰	
اوراق بهادار بجز سهام	۴۲,۳۷۴	۲۸,۲۵۸	۳۳,۵۷۷	۶۲,۴۵۵	-۵۹,۱۸۲	۵۶,۵۳۳	۱۸۷,۳۴۵	۸۳,۷۱۷	۷۲,۹۷۶	۵,۴۵۱	-۳۱,۷۰۳	۳۰,۲۶۵	
وام ها	۱۸۲,۸۴۴	۲۳۲,۱۳۲	۴۴۰,۱۷۵	۵۷۶,۲۹۵	۴۶۹,۴۰۳	۳۸۵,۱۰۱	۹۶۰,۸۹۸	۶۵۱,۸۰۷	۱,۳۳۸,۴۵۳	۱,۴۲۶,۷۴۶	۱,۴۳۲,۰۳۴	۷۷۵,۴۷۹	
سهام و دارایی های مشابه	۲۴۱,۸۵۴	۱۴۹,۷۶۶	۴۰۵,۶۸۰	۲۳۳,۵۷۶	۲۲۴,۶۱۶	۱۴۳,۸۰۵	۷۱,۹۹۰	۱۱۸,۰۶۴	۴۲,۲۹۵	۶۵۸,۳۵۶	۹۸,۳۶۳	-۴۵۵,۱۰۵	
ذخائر فنی بیمه	۵۳۱	۶۲	۳,۷۱۰	۱,۵۱۲	۷۰۴	۳,۶۸۶	۴,۱۱۱	۵,۶۶۶	۸,۳۶۶	۱۳,۹۸۸	۵,۳۳۶	۱۸,۴۵۱	
سایر حساب های دریافتی	۳۴۳,۰۱۲	۳۱۹,۴۹۴	۴۵۴,۸۲۱	۳۷۰,۹۰۲	۲۰۵,۳۰۹	۶۱۲,۳۳۲	۱,۴۷۹,۵۴۹	۱,۰۰۰,۴۴۷	۱,۴۷۷,۴۰۰	-۵۵۶,۸۳۳	۱۷۷,۹۴۹	-۲۱۵,۲۰۱	

توالی حساب ها برای بخش نهادی خانوارها (شامل موسسات غیرانتفاعی در خدمت خانوارها)

(حساب تولید تا حساب مالی)

شرح - میلیارد ریال	۱۳۸۳	۱۳۸۴	۱۳۸۵	۱۳۸۶	۱۳۸۷	۱۳۸۸	۱۳۸۹	۱۳۹۰	۱۳۹۱	۱۳۹۲	۱۳۹۳	۱۳۹۴	۱۳۹۵
--------------------	------	------	------	------	------	------	------	------	------	------	------	------	------

حساب تولید - منابع

ارزش ستانده (به قیمت پایه)	۸۶۱,۱۳۱	۱,۰۷۰,۳۲۸	۱,۳۲۱,۲۸۲	۱,۷۵۵,۴۸۰	۲,۰۷۲,۶۹۲	۲,۲۵۵,۹۵۰	۲,۵۵۷,۲۱۳	۲,۲۰۵,۶۸۷	۴,۰۷۱,۱۷۲	۵,۵۹۷,۰۰۷	۶,۴۸۱,۱۲۷	۶,۷۰۷,۷۹۹	۷,۶۱۹,۲۲۰
----------------------------	---------	-----------	-----------	-----------	-----------	-----------	-----------	-----------	-----------	-----------	-----------	-----------	-----------

حساب تولید - مصارف

کسر می شود: مصارف واسطه (به قیمت خریداران)	۳۱۰,۸۵۰	۳۹۲,۸۲۳	۴۶۲,۷۹۰	۵۹۵,۴۲۵	۶۸۶,۳۲۶	۷۴۱,۷۱۷	۸۴۳,۲۱۷	۱,۱۰۴,۵۰۱	۱,۳۹۳,۷۵۳	۱,۸۸۴,۵۶۹	۲,۱۲۵,۲۸۷	۲,۱۳۷,۹۸۷	۲,۴۵۲,۵۴۴
ارزش افزوده ناخالص - به قیمت پایه	۵۵۰,۲۸۱	۶۷۷,۵۰۵	۸۵۸,۴۹۲	۱,۱۶۰,۰۵۵	۱,۳۸۶,۳۶۶	۱,۵۱۴,۲۳۳	۱,۷۱۳,۹۹۶	۲,۱۰۱,۱۸۶	۲,۶۷۷,۴۱۹	۳,۷۱۲,۴۳۸	۴,۳۵۵,۸۴۰	۴,۵۶۹,۸۱۲	۵,۱۶۶,۶۷۶
کسر می شود: مصرف سرمایه های ثابت	۱۱۳,۳۰۳	۱۲۸,۸۹۵	۱۷۰,۶۱۱	۲۳۱,۳۳۷	۲۹۱,۵۵۷	۳۰۲,۷۱۲	۳۲۵,۳۲۳	۴۲۳,۰۲۲	۶۶۰,۶۷۷	۹۰۳,۱۶۸	۱,۰۱۴,۳۰۵	۱,۰۰۸,۴۶۶	۱,۰۹۱,۶۷۵
ارزش افزوده - خالص (به قیمت پایه)	۴۳۶,۹۷۸	۵۴۸,۶۱۱	۶۸۷,۸۸۱	۹۲۸,۷۱۷	۱,۰۹۴,۸۰۹	۱,۲۱۱,۵۲۱	۱,۳۸۸,۶۷۳	۱,۶۷۸,۱۶۴	۲,۰۱۶,۷۴۲	۲,۸۰۹,۲۷۰	۳,۳۴۱,۵۳۵	۳,۵۶۱,۳۴۶	۴,۰۷۵,۰۰۱

حساب ایجاد درآمد - منابع

ارزش افزوده - ناخالص (به قیمت پایه)	۵۵۰,۲۸۱	۶۷۷,۵۰۵	۸۵۸,۴۹۲	۱,۱۶۰,۰۵۵	۱,۳۸۶,۳۶۶	۱,۵۱۴,۲۳۳	۱,۷۱۳,۹۹۶	۲,۱۰۱,۱۸۶	۲,۶۷۷,۴۱۹	۳,۷۱۲,۴۳۸	۴,۳۵۵,۸۴۰	۴,۵۶۹,۸۱۲	۵,۱۶۶,۶۷۶
-------------------------------------	---------	---------	---------	-----------	-----------	-----------	-----------	-----------	-----------	-----------	-----------	-----------	-----------

حساب ایجاد درآمد - مصارف

جبران خدمات پرداختنی کارکنان													
خالص سایر مالیات های پرداختنی بر تولید	۷,۰۴۳	۸,۱۰۳	۹,۳۷۳	۲۰,۷۸۲	۳۱,۳۴۴	۳۷,۴۳۱	۴۴,۲۷۵	۵۵,۲۳۵	۷۹,۸۷۳	۹۸,۹۹۱	۱۱۹,۶۲۹	۱۱۴,۰۰۰	۱۱۸,۶۹۶
سایر مالیات ها بر تولید	۷,۰۴۳	۸,۱۰۳	۹,۳۷۳	۲۰,۷۸۲	۳۱,۳۴۴	۳۷,۴۳۱	۴۴,۲۷۵	۵۵,۲۳۵	۷۹,۸۷۳	۹۸,۹۹۱	۱۱۹,۶۲۹	۱۱۴,۰۰۰	۱۱۸,۶۹۶
سایر یارانه ها به تولید													
مازاد عملیاتی - ناخالص	۱۴۴,۳۵۲	۱۷۶,۳۰۷	۲۳۲,۱۲۹	۳۳۵,۴۶۵	۴۲۲,۰۴۶	۴۵۱,۶۸۴	۴۹۲,۴۸۹	۶۰۶,۸۰۵	۷۲۲,۳۰۸	۸۹۲,۷۴۷	۱,۰۶۲,۲۸۱	۱,۲۱۹,۰۵۱	۱,۳۷۶,۵۳۰
درآمد مختلط - ناخالص	۳۹۸,۸۸۵	۴۹۳,۰۹۶	۶۱۶,۹۹۰	۸۰۳,۸۰۸	۹۳۲,۹۷۶	۱,۰۲۵,۱۱۸	۱,۱۷۷,۲۳۲	۱,۴۳۹,۱۶۶	۱,۸۷۵,۲۳۷	۲,۷۲۰,۷۰۰	۳,۱۷۳,۹۳۰	۳,۲۳۶,۷۶۱	۳,۶۷۱,۴۵۱

توالی حساب ها برای بخش نهادی خانوارها (شامل موسسات غیرانتفاعی در خدمت خانوارها)

(حساب تولید تا حساب مالی)

شرح - میلیارد ریال	۱۳۸۳	۱۳۸۴	۱۳۸۵	۱۳۸۶	۱۳۸۷	۱۳۸۸	۱۳۸۹	۱۳۹۰	۱۳۹۱	۱۳۹۲	۱۳۹۳	۱۳۹۴	۱۳۹۵
--------------------	------	------	------	------	------	------	------	------	------	------	------	------	------

حساب تخصیص درآمد اولیه - منابع

مآزاد عملیاتی - ناخالص	۱۴۴,۳۵۲	۱۷۶,۳۰۷	۲۳۲,۱۲۹	۳۳۵,۴۶۵	۴۲۲,۰۴۶	۴۵۱,۶۸۴	۴۹۲,۴۸۹	۶۰۶,۸۰۵	۷۲۲,۳۰۸	۸۹۲,۷۴۷	۱,۰۶۲,۲۸۱	۱,۲۱۹,۰۵۱	۱,۳۷۶,۵۳۰
درآمد مختلط - ناخالص	۳۹۸,۸۸۵	۴۹۳,۰۹۶	۶۱۶,۹۹۰	۸۰۳,۸۰۸	۹۳۲,۹۷۶	۱,۰۲۵,۱۱۸	۱,۱۷۷,۲۳۲	۱,۴۳۹,۱۴۶	۱,۸۷۵,۲۳۷	۲,۷۲۰,۷۰۰	۳,۱۷۳,۹۳۰	۳,۲۳۶,۷۶۱	۳,۶۷۱,۴۵۱
جبران خدمات دریافتی کارکنان	۳۵۹,۵۸۶	۴۴۱,۵۱۹	۵۳۰,۱۴۸	۶۲۹,۰۲۲	۷۸۹,۵۱۲	۹۱۰,۲۲۸	۱,۱۰۹,۷۱۴	۱,۳۵۳,۸۷۵	۱,۵۹۰,۱۳۲	۲,۰۶۶,۳۴۱	۲,۵۶۵,۶۴۴	۲,۹۲۸,۱۷۰	۳,۳۵۷,۵۲۷
درآمد مالکیت دریافتی	۱۸۷,۷۷۶	۲۱۹,۹۴۸	۲۰۵,۴۸۹	۲۵۳,۷۳۵	۴۴۹,۷۲۴	۴۶۱,۷۲۹	۵۸۶,۱۱۷	۹۲۴,۲۴۷	۱,۱۶۸,۶۱۸	۱,۵۴۸,۸۹۴	۱,۹۱۴,۸۵۱	۲,۱۸۹,۳۶۴	۲,۶۶۱,۳۵۴

حساب تخصیص درآمد اولیه - مصارف

درآمد مالکیت پرداختی	۴۲,۳۰۱	۵۴,۶۵۸	۸۰,۳۱۴	۸۹,۸۲۷	۱۳۷,۳۳۱	۹۹,۷۶۳	۱۴۵,۶۱۰	۱۶۹,۷۸۳	۳۰۴,۰۰۷	۴۶۳,۱۱۴	۵۸۶,۰۴۲	۹۱۱,۳۳۸	۱,۳۱۴,۹۶۸
تراز درآمد اولیه	۱,۰۴۸,۲۹۹	۱,۲۷۶,۳۱۱	۱,۵۰۴,۴۴۳	۱,۹۳۲,۲۰۲	۲,۴۵۷,۰۲۷	۲,۷۴۸,۹۹۷	۳,۲۱۹,۹۴۱	۴,۱۵۴,۲۹۰	۵,۰۵۲,۲۸۸	۶,۷۶۵,۵۶۷	۸,۱۳۰,۶۶۳	۸,۶۶۲,۰۰۸	۹,۷۵۱,۸۹۴

حساب توزیع ثانویه درآمد - منابع

تراز درآمد اولیه	۱,۰۴۸,۲۹۹	۱,۲۷۶,۳۱۱	۱,۵۰۴,۴۴۳	۱,۹۳۲,۲۰۲	۲,۴۵۷,۰۲۷	۲,۷۴۸,۹۹۷	۳,۲۱۹,۹۴۱	۴,۱۵۴,۲۹۰	۵,۰۵۲,۲۸۸	۶,۷۶۵,۵۶۷	۸,۱۳۰,۶۶۳	۸,۶۶۲,۰۰۸	۹,۷۵۱,۸۹۴
سهمیه‌های دریافتی تامین اجتماعی													
بهره‌مندی‌های دریافتی تامین اجتماعی بجز انتقالات اجتماعی غیرنقدی	۳۶,۲۵۰	۴۸,۶۳۰	۶۴,۸۵۱	۸۹,۹۶۵	۱۳۲,۵۰۵	۱۷۲,۶۲۳	۲۰۷,۰۷۳	۲۴۸,۸۱۸	۳۱۶,۰۴۲	۴۳۱,۷۰۵	۵۵۵,۹۸۴	۶۸۸,۸۱۰	۸۸۲,۶۵۷
سایر انتقالات دریافتی جاری	۲۴,۸۶۹	۳۸,۸۱۲	۴۳,۴۷۶	۵۶,۳۳۱	۶۵,۱۶۹	۸۴,۸۲۰	۹۳,۶۲۹	۱۰۶,۳۸۳	۱۴۵,۸۱۴	۱۷۵,۷۲۵	۲۰۴,۴۹۷	۲۲۹,۰۰۹	۲۶۸,۰۴۲

حساب توزیع ثانویه درآمد - مصارف

مالیات های پرداختی جاری بر درآمد و ثروت	۱۳,۰۷۳	۱۶,۹۵۴	۲۱,۴۴۷	۲۹,۲۵۳	۳۴,۸۹۲	۳۷,۸۴۲	۴۵,۶۵۳	۵۴,۶۷۰	۷۰,۴۹۶	۸۹,۴۱۲	۱۱۲,۰۸۳	۱۳۷,۹۰۱	۱۶۸,۳۰۴
سهمیه های پرداختی تامین اجتماعی	۵۵,۵۹۹	۶۸,۸۰۱	۹۲,۷۰۸	۱۱۶,۵۵۲	۱۴۸,۶۹۲	۱۸۲,۸۶۵	۲۳۴,۲۱۷	۳۲۸,۱۹۵	۴۲۷,۸۳۷	۵۱۰,۸۷۳	۷۳۴,۵۱۳	۹۸۴,۸۵۳	۱,۱۷۳,۹۲۹
بهره مندی های پرداختی تامین اجتماعی بجز انتقالات اجتماعی غیرنقدی													
سایر انتقالات پرداختی جاری	۱۸,۶۰۸	۲۵,۳۵۶	۳۰,۳۶۸	۳۹,۶۷۵	۴۵,۰۹۸	۵۷,۷۰۱	۶۰,۸۳۶	۶۸,۵۰۴	۹۹,۷۱۷	۱۲۴,۷۸۴	۱۴۶,۹۶۸	۱۴۳,۵۳۹	۱۶۴,۲۲۲
درآمد قابل تصرف - ناخالص	۱,۰۲۲,۱۳۸	۱,۲۵۲,۵۴۲	۱,۴۶۸,۲۴۶	۱,۸۹۳,۰۱۹	۲,۴۱۶,۰۲۰	۲,۷۲۸,۰۴۱	۳,۱۷۹,۹۳۸	۴,۰۵۸,۱۲۲	۴,۹۱۶,۰۹۶	۶,۶۴۷,۹۲۹	۷,۸۹۷,۵۸۱	۸,۳۱۳,۵۳۴	۹,۳۹۶,۱۳۷

توالی حساب ها برای بخش نهادی خانوارها (شامل موسسات غیرانتفاعی در خدمت خانوارها)

(حساب تولید تا حساب مالی)

شرح - میلیارد ریال	۱۳۸۳	۱۳۸۴	۱۳۸۵	۱۳۸۶	۱۳۸۷	۱۳۸۸	۱۳۸۹	۱۳۹۰	۱۳۹۱	۱۳۹۲	۱۳۹۳	۱۳۹۴	۱۳۹۵
--------------------	------	------	------	------	------	------	------	------	------	------	------	------	------

حساب مصرف درآمد قابل تصرف - منابع

درآمد قابل تصرف - ناخالص	۱,۰۲۲,۱۳۸	۱,۲۵۲,۵۴۲	۱,۴۶۸,۲۴۶	۱,۸۹۳,۰۱۹	۲,۴۱۶,۰۲۰	۲,۷۲۸,۰۴۱	۳,۱۷۹,۹۳۸	۴,۰۵۸,۱۲۲	۴,۹۱۶,۰۹۶	۶,۶۴۷,۹۲۹	۷,۸۹۷,۵۸۱	۸,۳۱۳,۵۳۴	۹,۳۹۶,۱۳۷
تعدیل ناشی از تغییر دارایی خانوارها در صندوق های بازنشستگی													

حساب مصرف درآمد قابل تصرف - مصارف

هزینه های مصرفی نهایی	۶۹۸,۶۵۵	۸۳۶,۳۹۰	۱,۰۱۱,۹۷۰	۱,۳۴۵,۲۰۴	۱,۶۱۹,۶۴۱	۱,۸۲۷,۶۴۱	۲,۱۶۱,۴۷۲	۲,۷۷۵,۳۷۴	۳,۴۹۹,۷۳۵	۴,۵۲۶,۸۹۷	۵,۳۳۴,۳۳۹	۵,۷۴۱,۱۲۲	۶,۴۹۴,۷۷۲
هزینه های مصرفی فردی	۶۹۸,۶۵۵	۸۳۶,۳۹۰	۱,۰۱۱,۹۷۰	۱,۳۴۵,۲۰۴	۱,۶۱۹,۶۴۱	۱,۸۲۷,۶۴۱	۲,۱۶۱,۴۷۲	۲,۷۷۵,۳۷۴	۳,۴۹۹,۷۳۵	۴,۵۲۶,۸۹۷	۵,۳۳۴,۳۳۹	۵,۷۴۱,۱۲۲	۶,۴۹۴,۷۷۲
پس انداز - ناخالص	۳۲۳,۴۸۴	۴۱۶,۱۵۲	۴۵۶,۲۷۷	۵۴۷,۸۱۵	۷۹۶,۳۷۹	۹۰۰,۴۰۰	۱,۰۱۸,۴۶۶	۱,۲۸۲,۷۴۸	۱,۴۱۶,۳۶۱	۲,۱۲۱,۰۳۲	۲,۵۶۳,۲۴۲	۲,۵۷۲,۴۱۲	۲,۹۰۱,۳۶۶

حساب توزیع مجدد درآمد غیرنقدی - منابع

درآمد قابل تصرف - ناخالص	۱,۰۲۲,۱۳۸	۱,۲۵۲,۵۴۲	۱,۴۶۸,۲۴۶	۱,۸۹۳,۰۱۹	۲,۴۱۶,۰۲۰	۲,۷۲۸,۰۴۱	۳,۱۷۹,۹۳۸	۴,۰۵۸,۱۲۲	۴,۹۱۶,۰۹۶	۶,۶۴۷,۹۲۹	۷,۸۹۷,۵۸۱	۸,۳۱۳,۵۳۴	۹,۳۹۶,۱۳۷
بهره مندی های تامین اجتماعی غیرنقدی	۱۳,۸۰۳	۱۷,۹۱۳	۲۴,۴۷۷	۳۱,۱۶۹	۳۰,۸۵۰	۴۹,۰۲۵	۶۰,۷۰۵	۳۱,۲۸۷	۳۸,۴۶۲	۵۱,۰۳۴	۹۵,۴۳۷	۱۳۳,۲۲۳	۱۶۰,۶۹۹
بهره مندی های کمک اجتماعی غیرنقدی													
انتقالات کالاها و خدمات فردی غیربازاری	۲۰,۰۳۲	۲۱,۲۲۹	۲۰,۹۱۰	۲۴,۴۷۳	۲۹,۵۹۴	۴۳,۵۴۹	۴۵,۷۴۵	۸۰,۱۸۰	۱۰۰,۴۱۰	۱۳۰,۷۰۳	۱۷۰,۰۲۴	۱۸۶,۶۳۱	۱۷۰,۰۲۴

حساب توزیع مجدد درآمد غیرنقدی - مصارف

بهره مندی های تامین اجتماعی غیرنقدی													
بهره مندی های کمک اجتماعی غیرنقدی													
انتقالات کالاها و خدمات فردی غیربازاری													
درآمد قابل تصرف تعدیل شده - ناخالص	۱,۰۵۵,۹۷۴	۱,۲۹۱,۶۸۴	۱,۵۱۳,۶۳۴	۱,۹۴۸,۶۶۰	۲,۴۷۶,۴۶۴	۲,۸۲۰,۶۱۵	۳,۲۸۶,۳۸۸	۴,۱۶۹,۵۸۹	۵,۰۵۴,۹۶۸	۶,۸۲۹,۶۶۶	۸,۱۶۳,۰۴۲	۸,۶۳۳,۳۸۸	۹,۷۲۶,۸۶۱

توالی حساب ها برای بخش نهادهای خانوارها (شامل موسسات غیرانتفاعی در خدمت خانوارها)

(حساب تولید تا حساب مالی)

شرح - میلیارد ریال	۱۳۸۳	۱۳۸۴	۱۳۸۵	۱۳۸۶	۱۳۸۷	۱۳۸۸	۱۳۸۹	۱۳۹۰	۱۳۹۱	۱۳۹۲	۱۳۹۳	۱۳۹۴	۱۳۹۵
--------------------	------	------	------	------	------	------	------	------	------	------	------	------	------

حساب مصرف درآمد قابل تصرف تعدیل شده - منابع

درآمد قابل تصرف تعدیل شده - ناخالص	۱,۰۵۵,۹۷۴	۱,۲۹۱,۶۸۴	۱,۵۱۳,۶۳۴	۱,۹۴۸,۶۶۰	۲,۴۷۶,۴۶۴	۲,۸۲۰,۶۱۵	۳,۲۸۶,۳۸۸	۴,۱۶۹,۵۸۹	۵,۰۵۴,۹۶۸	۶,۸۲۹,۶۶۶	۸,۱۶۳,۰۴۲	۸,۶۳۳,۳۸۸	۹,۷۳۶,۸۶۱
------------------------------------	-----------	-----------	-----------	-----------	-----------	-----------	-----------	-----------	-----------	-----------	-----------	-----------	-----------

حساب مصرف درآمد قابل تصرف تعدیل شده - مصارف

مصرف نهایی فردی واقعی	۷۳۲,۴۹۰	۸۷۵,۵۳۳	۱,۰۵۷,۳۵۷	۱,۴۰۰,۸۴۵	۱,۶۸۰,۰۸۵	۱,۹۲۰,۲۱۴	۲,۲۶۷,۹۲۲	۲,۸۸۶,۸۴۱	۳,۶۳۸,۶۰۶	۴,۷۰۸,۶۳۴	۵,۵۹۹,۸۰۰	۶,۰۶۰,۹۷۷	۶,۸۸۱,۴۷۶
تعدیل ناشی از تغییر دارایی خانوارها در صندوق های بازنشستگی													
پس انداز - ناخالص	۳۲۳,۴۸۴	۴۱۶,۱۵۲	۴۵۶,۲۷۷	۵۴۷,۸۱۵	۷۹۶,۳۷۹	۹۰۰,۴۰۰	۱,۰۱۸,۴۶۶	۱,۲۸۲,۷۴۸	۱,۴۱۶,۳۶۱	۲,۱۲۱,۰۳۲	۲,۵۶۳,۲۴۲	۲,۵۷۲,۴۱۱	۲,۸۴۵,۳۸۴

حساب سرمایه - تغییر در بدهی ها و ارزش ویژه

پس انداز - ناخالص	۳۲۳,۴۸۴	۴۱۶,۱۵۲	۴۵۶,۲۷۷	۵۴۷,۸۱۵	۷۹۶,۳۷۹	۹۰۰,۴۰۰	۱,۰۱۸,۴۶۶	۱,۲۸۲,۷۴۸	۱,۴۱۶,۳۶۱	۲,۱۲۱,۰۳۲	۲,۵۶۳,۲۴۲	۲,۵۷۲,۴۱۱	۲,۸۴۵,۳۸۴
خالص انتقالات سرمایه ای دریافتی	-۲۸۷	-۱,۳۴۸	-۴۲۱	-۵۴۱	-۵۹۲	-۶۳۱	-۶۷۲	-۹۳۲	-۱,۰۵۰	-۶۷۰	-۹۴۱	-۹۸۰	
انتقالات سرمایه ای دریافتی													
انتقالات سرمایه ای پرداختی	۲۸۷	۱,۳۴۸	۴۲۱	۵۴۱	۵۹۲	۶۳۱	۶۷۲	۹۳۲	۱,۰۵۰	۶۷۰	۹۴۱	۹۸۰	
تغییر در ارزش ویژه ناشی از پس انداز و انتقالات سرمایه ای	۳۲۳,۱۹۷	۴۱۴,۸۰۳	۴۵۵,۸۵۶	۵۴۷,۲۷۴	۷۹۵,۷۸۷	۸۹۹,۷۷۰	۱,۰۱۷,۷۹۴	۱,۲۸۱,۸۱۶	۱,۴۱۵,۳۱۱	۲,۱۲۰,۳۶۲	۲,۵۶۲,۳۰۰	۲,۵۷۱,۴۳۲	۲,۸۴۵,۳۸۴

حساب سرمایه - تغییر در دارایی ها

تشکیل سرمایه ناخالص	۲۴۴,۰۵۹	۲۷۱,۰۳۸	۳۳۰,۹۲۵	۴۸۰,۹۹۹	۶۵۰,۱۳۵	۶۴۹,۶۳۰	۶۹۴,۰۷۴	۸۹۷,۱۷۱	۱,۰۶۲,۱۷۷	۱,۲۶۰,۹۰۶	۱,۴۸۶,۱۰۴	۱,۲۳۱,۵۷۵	
تشکیل سرمایه ثابت ناخالص	۲۳۷,۲۸۰	۲۶۳,۷۵۶	۳۲۱,۴۰۴	۴۶۸,۴۶۱	۶۳۶,۶۶۷	۶۳۴,۹۴۵	۶۷۴,۹۴۴	۸۸۰,۰۶۴	۱,۰۳۵,۳۲۸	۱,۲۱۵,۴۱۷	۱,۴۳۷,۱۷۱	۱,۱۹۰,۵۳۸	
تغییر در موجودی انبار	۶,۷۷۹	۷,۲۸۲	۹,۵۲۲	۱۲,۵۳۸	۱۳,۴۶۸	۱۴,۶۸۵	۱۹,۱۳۰	۱۷,۱۰۷	۲۶,۸۴۹	۴۵,۴۸۹	۴۸,۹۳۳	۴۱,۰۳۶	
خالص تحصیل اشیاء قیمتی													
خالص تحصیل دارایی های تولید نشده غیرمالی	۲,۵۴۸	۱,۱۵۵	۳,۵۱۳	۴,۶۹۰	۶,۳۳۰	۸,۳۴۸	۱۱,۵۴۹	۱۵,۶۶۲	۲۱,۶۶۱	۳۱,۱۲۴	۴۴,۰۵۳	۶۱,۸۱۰	
اشتباهات و از قلم افتادگی ها	۲۷,۶۱۳	۶۶	-۲۱,۰۴۲	-۴,۳۹۱	-۱۵,۷۳۳	-۱۸,۸۹۸	۴۷,۲۱۷	۱۸۵,۳۲۴	۸۳,۶۶۲	۷۰,۶۱۶	۹۷,۹۶۲	۱۱۱,۷۹۳	
خالص وام دهی / وام گیری	۴۸,۹۷۷	۱۴۲,۵۴۴	۱۴۲,۴۶۰	۶۵,۹۷۶	۱۵۵,۱۵۵	۲۶۰,۶۹۰	۲۶۴,۹۵۴	۱۸۳,۶۵۸	۲۴۷,۸۱۱	۷۵۷,۷۱۵	۹۳۴,۱۸۲	۱,۱۶۶,۲۵۴	

توالی حساب ها برای بخش نهادی خانوارها (شامل موسسات غیرانتفاعی در خدمت خانوارها)

(حساب تولید تا حساب مالی)

شرح - میلیارد ریال	۱۳۸۳	۱۳۸۴	۱۳۸۵	۱۳۸۶	۱۳۸۷	۱۳۸۸	۱۳۸۹	۱۳۹۰	۱۳۹۱	۱۳۹۲	۱۳۹۳	۱۳۹۴	۱۳۹۵
--------------------	------	------	------	------	------	------	------	------	------	------	------	------	------

حساب مالی - تغییر در بدهی ها و ارزش ویژه

خالص تغییر در بدهی های مالی	۲۱۰,۱۷۳	۱۸۴,۸۳۶	۳۰۷,۱۶۱	۳۶۷,۶۰۸	۱۰۵,۲۰۸	۳۸۹,۴۶۰	۵۲۶,۹۷۸	۴۵۹,۵۸۳	۱,۳۱۹,۳۰۱	۷۱۷,۳۵۰	۴۲۹,۶۱۹	۲۷۶,۰۷۶	
پول نقد و سپرده	۶	۲	۱۱۸	۲,۶۴۷	-۲,۷۷۷	۰	۰	۰	۰	۰	۱۵,۸۹۰	۵,۴۱۴	
اوراق بهادار بجز سهام													
وام ها	۱۲۹,۶۲۹	۱۷۳,۰۵۰	۱۸۰,۲۹۹	۲۱۰,۰۵۵	۲۹۸,۲۱۶	۱۳۱,۱۱۲	۹۸,۰۷۳	۶۲۷,۵۰۱	۳۳۸,۰۷۷	۳۳۸,۶۳۷	۴۰۹,۸۷۳	۳۵۸,۹۲۶	
سهام و دارایی های مشابه												۱,۱۹۴	
ذخائر فنی بیمه													
سایر حساب های پرداختنی	۸۰,۵۳۸	۱۱,۷۸۴	۱۲۶,۷۴۵	۱۵۴,۹۰۶	-۱۹۰,۲۳۲	۲۵۸,۳۴۸	۴۲۸,۹۰۵	-۱۶۷,۹۱۸	۹۸۱,۲۲۵	۳۷۸,۷۱۲	۳,۸۵۵	-۸۹,۴۵۸	
خالص وام دهی / وام گیری	۴۸,۹۷۷	۱۴۲,۵۴۴	۱۴۲,۴۶۰	۶۵,۹۷۶	۱۵۵,۱۵۵	۲۶۰,۶۹۰	۲۶۴,۹۵۴	۱۸۳,۶۵۸	۲۴۷,۸۱۱	۷۵۷,۷۱۵	۹۳۴,۱۸۲	۱,۱۶۶,۲۵۴	

حساب مالی - تغییر در دارایی ها

خالص تغییر در دارایی های مالی	۲۵۹,۱۵۰	۳۲۷,۲۷۹	۴۴۹,۶۲۲	۴۳۳,۵۸۴	۲۶۰,۳۶۳	۶۵۰,۱۵۰	۷۹۱,۹۳۲	۶۴۳,۲۴۱	۱,۵۶۷,۱۱۳	۱,۴۷۵,۰۶۵	۱,۳۶۳,۸۰۰	۱,۴۴۲,۳۲۹	
پول نقد و سپرده	۱۸۴,۷۸۳	۲۵۹,۸۶۳	۴۳۱,۷۹۹	۳۸۰,۵۴۳	۱۴۶,۲۴۷	۵۰۱,۷۳۴	۶۴۹,۵۹۲	۵۳۷,۹۳۱	۱,۴۳۲,۸۸۷	۱,۳۳۴,۸۰۸	۱,۲۷۴,۶۱۱	۱,۳۴۸,۳۲۵	
اوراق بهادار بجز سهام	۴,۷۷۵	۷,۸۷۸	۳,۹۱۳	۱۶,۹۱۴	-۲,۰۴۶	۴,۸۸۳	۷۶,۳۳۸	۱۵۸	۱۶,۶۹۹	-۱۵,۲۸۰	-۲۴,۳۷۵	۲۱,۱۱۴	
وام ها													
سهام و دارایی های مشابه	۷,۸۰۹	۳,۱۵۹	۵,۴۵۲	۲۴,۴۳۲	۸۲,۹۵۵	۱۲۵,۱۳۹	۳۶,۱۴۳	۲۶,۶۹۲	۲۰,۲۰۳	۱۱۶,۱۸۵	۳۷,۴۴۰	۳۲,۲۱۶	
ذخائر فنی بیمه	۵۳۱	۶۲	۳,۷۱۰	۱,۵۱۲	۷۰۴	۳,۶۸۶	۴,۱۱۱	۵,۶۶۶	۸,۳۶۶	۱۳,۹۸۸	۵,۳۳۶	۱۸,۴۵۱	
سایر حساب های دریافتنی	۶۱,۲۵۲	۵۶,۴۱۷	۴,۷۴۸	۱۰,۱۸۳	۳۲,۵۰۲	۱۴,۷۰۸	۲۵,۷۴۹	۷۲,۷۹۳	۸۸,۹۵۷	۲۵,۳۶۳	۷۰,۷۸۸	۲۲,۲۲۳	

توالی حساب ها برای بخش نهادی دولت عمومی

(حساب تولید تا حساب مالی)

شرح - میلیارد ریال	۱۳۸۳	۱۳۸۴	۱۳۸۵	۱۳۸۶	۱۳۸۷	۱۳۸۸	۱۳۸۹	۱۳۹۰	۱۳۹۱	۱۳۹۲	۱۳۹۳	۱۳۹۴	۱۳۹۵
--------------------	------	------	------	------	------	------	------	------	------	------	------	------	------

حساب تولید - منابع

ارزش ستانده (به قیمت پایه)	۱۹۱,۸۶۲	۲۵۴,۷۷۶	۳۱۹,۹۸۰	۳۲۹,۹۷۲	۴۱۵,۶۲۱	۴۹۱,۶۲۰	۵۸۷,۷۳۸	۶۶۵,۵۴۱	۷۵۹,۲۶۴	۱,۰۱۷,۲۷۳	۱,۲۹۷,۴۸۸	۱,۵۹۱,۵۸۰	۱,۹۳۰,۸۳۳
----------------------------	---------	---------	---------	---------	---------	---------	---------	---------	---------	-----------	-----------	-----------	-----------

حساب تولید - مصارف

کسر می شود: مصارف واسطه (به قیمت خریداران)	۵۰,۲۳۹	۶۸,۳۰۰	۹۳,۱۵۰	۹۰,۱۷۷	۱۱۴,۱۵۵	۱۳۰,۲۳۱	۱۴۲,۹۷۰	۱۶۷,۵۰۲	۱۸۸,۴۶۵	۲۳۲,۰۸۴	۲۹۶,۸۹۶	۳۷۳,۹۷۱	۴۵۳,۵۱۰
ارزش افزوده ناخالص - به قیمت پایه	۱۴۱,۶۲۳	۱۸۶,۵۷۶	۲۲۶,۸۳۰	۲۳۹,۷۹۵	۳۰۱,۴۶۷	۳۶۱,۳۹۰	۴۴۳,۷۶۸	۴۹۸,۰۳۸	۵۷۰,۷۹۹	۷۸۴,۱۸۹	۱,۰۰۰,۵۹۲	۱,۲۱۷,۶۰۹	۱,۴۷۷,۳۲۲
کسر می شود: مصرف سرمایه های ثابت	۱۷,۵۷۶	۲۲,۲۴۸	۲۷,۹۲۸	۳۰,۸۷۴	۴۰,۱۷۶	۴۴,۳۷۹	۴۷,۱۷۳	۵۴,۰۷۱	۸۷,۰۷۰	۱۳۲,۰۶۹	۱۵۷,۱۵۷	۱۷۶,۷۵۶	۲۱۰,۰۹۳
ارزش افزوده - خالص (به قیمت پایه)	۱۲۴,۰۴۸	۱۶۴,۳۲۸	۱۹۸,۹۰۱	۲۰۸,۹۲۱	۲۶۱,۲۹۰	۳۱۷,۰۱۰	۳۹۶,۵۹۵	۴۴۳,۹۶۷	۴۸۳,۷۲۹	۶۵۲,۱۲۰	۸۴۳,۴۳۵	۱,۰۴۰,۸۵۳	۱,۲۶۷,۲۳۰

حساب ایجاد درآمد - منابع

ارزش افزوده - ناخالص (به قیمت پایه)	۱۴۱,۶۲۳	۱۸۶,۵۷۶	۲۲۶,۸۳۰	۲۳۹,۷۹۵	۳۰۱,۴۶۷	۳۶۱,۳۹۰	۴۴۳,۷۶۸	۴۹۸,۰۳۸	۵۷۰,۷۹۹	۷۸۴,۱۸۹	۱,۰۰۰,۵۹۲	۱,۲۱۷,۶۰۹	۱,۴۷۷,۳۲۲
-------------------------------------	---------	---------	---------	---------	---------	---------	---------	---------	---------	---------	-----------	-----------	-----------

حساب ایجاد درآمد - مصارف

جبران خدمات پرداختی کارکنان	۱۲۶,۸۳۶	۱۶۸,۷۴۰	۲۰۴,۸۴۵	۲۱۵,۵۸۸	۲۶۶,۱۸۱	۳۲۲,۶۲۹	۴۰۵,۴۹۳	۴۵۴,۸۶۷	۴۹۸,۳۲۳	۶۶۸,۶۸۲	۸۶۲,۶۲۷	۱,۰۶۷,۴۹۵	۱,۲۹۵,۶۵۷
خالص سایر مالیات های پرداختی بر تولید	۵۸	۸۰	۱۲۱	۱۴۵	۱۳۶	۸۰	۱۵۲	۱۴۱	۱۱۱	۱۴۶	۲۷۶	۳۴۲	۳۸۱
سایر مالیات ها بر تولید	۵۸	۸۰	۱۲۱	۱۴۵	۱۳۶	۸۰	۱۵۲	۱۴۱	۱۱۱	۱۴۶	۲۷۶	۳۴۲	۳۸۱
سایر یارانه ها به تولید													
مازاد عملیاتی - ناخالص	۱۴,۷۲۸	۱۷,۷۵۶	۲۱,۸۶۴	۲۴,۰۶۲	۳۵,۱۴۹	۳۸,۶۸۰	۳۸,۱۲۳	۴۳,۰۳۰	۷۲,۳۶۴	۱۱۵,۳۶۱	۱۳۷,۶۸۹	۱۴۹,۷۷۳	۱۸۱,۲۸۴

توالی حساب ها برای بخش نهادی دولت عمومی

(حساب تولید تا حساب مالی)

شرح - میلیارد ریال	۱۳۸۳	۱۳۸۴	۱۳۸۵	۱۳۸۶	۱۳۸۷	۱۳۸۸	۱۳۸۹	۱۳۹۰	۱۳۹۱	۱۳۹۲	۱۳۹۳	۱۳۹۴	۱۳۹۵
--------------------	------	------	------	------	------	------	------	------	------	------	------	------	------

حساب تخصیص درآمد اولیه - منابع

مزاد عملیاتی - ناخالص	۱۴,۷۲۸	۱۷,۷۵۶	۲۱,۸۶۴	۲۴,۰۶۲	۳۵,۱۴۹	۳۸,۶۸۰	۲۸,۱۲۳	۴۳,۰۳۰	۷۲,۳۶۴	۱۱۵,۳۶۱	۱۳۷,۶۸۹	۱۴۹,۷۷۳	۱۸۱,۲۸۴
خالص مالیات پرداختنی بر تولید و واردات	۱۱,۶۷۷	-۲۰,۰۴۵	-۳۵,۹۴۲	۱,۴۵۵	۱۹,۵۸۰	۶۶,۰۹۶	۸۳,۰۲۰	۷۸,۷۵۲	۱۲۶,۰۰۴	۱۶۷,۱۰۱	۳۳۸,۴۹۷	۳۶۷,۹۶۰	۵۱۸,۰۶۶
مالیات بر تولید و واردات	۵۲,۵۳۰	۶۱,۶۳۰	۶۶,۴۳۲	۹۰,۶۵۴	۱۰۹,۳۷۶	۱۳۶,۲۸۲	۱۷۰,۳۸۸	۲۰۵,۵۵۸	۲۴۱,۴۹۹	۳۳۳,۲۳۰	۴۹۲,۰۰۳	۴۹۶,۸۷۸	۶۵۹,۰۱۷
مالیات بر محصول	۴۴,۱۹۹	۵۲,۰۶۹	۵۵,۳۰۵	۶۶,۹۵۵	۷۴,۶۲۳	۹۵,۴۲۰	۱۲۰,۸۸۲	۱۴۴,۷۵۰	۱۵۴,۰۸۵	۲۲۵,۱۰۹	۳۶۰,۸۱۴	۳۷۱,۱۵۱	۵۲۸,۱۲۶
سایر مالیاتهای بر تولید	۸,۳۳۱	۹,۵۶۲	۱۱,۱۲۷	۲۳,۶۹۹	۳۴,۷۵۳	۴۰,۸۶۳	۴۹,۵۰۶	۶۰,۸۰۸	۸۷,۴۱۳	۱۰۸,۱۲۱	۱۳۱,۱۸۸	۱۲۵,۷۲۶	۱۳۰,۸۹۱
یارانه به تولید و واردات	۴۰,۸۵۳	۸۱,۶۷۵	۱۰۲,۳۷۳	۸۹,۱۹۹	۸۹,۷۹۶	۷۰,۱۸۷	۸۷,۳۶۹	۱۲۶,۸۰۶	۱۱۵,۴۹۵	۱۶۶,۱۲۹	۱۵۳,۵۰۵	۱۲۸,۹۱۸	۱۴۰,۹۵۱
یارانه به محصول	۴۰,۸۵۳	۸۱,۶۷۵	۱۰۲,۳۷۳	۸۹,۱۹۹	۸۹,۷۹۶	۷۰,۱۸۷	۸۷,۳۶۹	۱۲۶,۸۰۶	۱۱۵,۴۹۵	۱۶۶,۱۲۹	۱۵۳,۵۰۵	۱۲۸,۹۱۸	۱۴۰,۹۵۱
سایر یارانه ها به تولید													
درآمد مالکیت دریافتنی	۳۱۲,۳۵۷	۴۵۴,۹۹۷	۵۷۳,۹۴۴	۷۶۴,۴۲۴	۸۵۶,۱۶۵	۶۸۹,۵۵۰	۸۰۲,۶۳۱	۱,۰۵۲,۹۷۴	۷۱۶,۵۰۰	۱,۱۷۱,۸۰۶	۱,۱۷۰,۹۳۸	۷۷۴,۵۰۰	۱,۴۳۱,۸۶۳

حساب تخصیص درآمد اولیه - مصارف

درآمد مالکیت پرداختنی	۱,۸۸۴	۲,۷۶۷	۳,۰۹۰	۲,۳۷۷	۴,۵۱۱	۲,۷۹۶	۱۰,۶۸۶	۸۵,۴۸۲	-۸,۷۲۶	-۵,۷۰۳	-۶,۱۳۹	-۱۶,۰۱۸	-۹,۳۳۴
تراز درآمد اولیه	۳۳۶,۸۷۸	۴۴۹,۹۴۱	۵۵۶,۷۷۶	۷۸۷,۵۶۳	۹۰۶,۳۸۲	۷۹۱,۵۳۱	۹۱۳,۰۸۸	۱,۰۸۹,۲۷۴	۹۲۳,۵۹۳	۱,۴۵۹,۹۷۰	۱,۶۵۳,۲۶۲	۱,۳۰۸,۲۵۱	۲,۱۴۰,۵۴۷

توالی حساب ها برای بخش نهادی دولت عمومی

(حساب تولید تا حساب مالی)

شرح - میلیارد ریال	۱۳۸۳	۱۳۸۴	۱۳۸۵	۱۳۸۶	۱۳۸۷	۱۳۸۸	۱۳۸۹	۱۳۹۰	۱۳۹۱	۱۳۹۲	۱۳۹۳	۱۳۹۴	۱۳۹۵
--------------------	------	------	------	------	------	------	------	------	------	------	------	------	------

حساب توزیع ثانویه درآمد - منابع

تراز درآمد اولیه	۳۳۶,۸۷۸	۴۴۹,۹۴۱	۵۵۶,۷۷۶	۷۸۷,۵۶۳	۹۰۶,۳۸۲	۷۹۱,۵۳۱	۹۱۳,۰۸۸	۱,۰۸۹,۳۷۴	۹۲۳,۵۹۳	۱,۴۵۹,۹۷۰	۱,۶۵۳,۲۶۲	۱,۳۰۸,۲۵۱	۲,۱۴۰,۵۴۷
مالیات‌های دریافتی جاری بر درآمد و ثروت	۳۹,۲۴۶	۸۱,۵۷۸	۹۴,۵۲۸	۱۲۲,۱۲۵	۱۶۲,۹۷۰	۱۶۸,۷۶۰	۱۶۲,۵۹۱	۲۱۳,۱۲۷	۲۴۰,۹۷۸	۲۷۰,۳۳۲	۳۵۳,۲۳۱	۴۲۷,۰۷۰	۲۸۷,۷۷۰
سهمیه‌های دریافتی تامین اجتماعی	۵۲,۱۷۶	۶۳,۹۷۴	۸۶,۴۴۳	۱۰۸,۲۴۷	۱۳۹,۹۶۲	۱۷۰,۰۷۴	۲۱۳,۵۴۹	۳۰۲,۹۸۸	۳۸۹,۵۲۸	۴۸۵,۶۶۶	۶۷۴,۵۴۸	۹۰۵,۷۴۷	۱,۰۷۳,۱۰۴
سایر انتقالات دریافتی جاری	۲۷۷	۴۲۲	۵۴۷	۵۳۹	۶۵۴	۸۲۴	۸۱۳	۱,۰۳۹	۱,۳۶۳	۱,۸۸۱	۲,۵۰۷	۲,۹۴۰	۴,۳۷۹

حساب توزیع ثانویه درآمد - مصارف

مالیات‌های پرداختی جاری بر درآمد و ثروت													
بهره‌مندی‌های پرداختی تامین اجتماعی بجز انتقالات اجتماعی غیرنقدی	۳۲,۶۲۶	۴۳,۰۳۷	۵۷,۷۹۱	۸۰,۵۱۶	۱۱۲,۵۳۶	۱۵۸,۵۱۱	۱۸۵,۰۶۹	۲۲۱,۰۶۸	۲۷۶,۹۱۲	۳۷۹,۰۹۰	۴۹۶,۵۰۰	۶۱۳,۰۴۹	۷۷۳,۷۴۴
سایر انتقالات پرداختی جاری	۵,۳۲۵	۱۰,۹۱۱	۱۱,۰۴۱	۱۳,۰۸۳	۱۶,۴۴۹	۱۹,۰۹۳	۱۹,۴۹۶	۲۲,۶۴۶	۲۷,۴۵۳	۳۱,۵۰۰	۳۷,۲۷۲	۴۱,۸۸۱	۴۷,۶۱۰
درآمد قابل تصرف - ناخالص	۳۹۰,۶۲۶	۵۴۱,۹۶۶	۶۶۹,۴۶۲	۹۲۴,۸۷۶	۱,۰۸۰,۹۸۴	۹۵۳,۵۸۴	۱,۰۸۵,۴۷۵	۱,۳۶۲,۷۱۴	۱,۲۵۱,۰۹۶	۱,۸۰۷,۲۶۰	۲,۱۴۹,۸۷۷	۱,۹۸۹,۰۷۸	۲,۶۸۴,۴۴۵

حساب مصرف درآمد قابل تصرف - منابع

درآمد قابل تصرف - ناخالص	۳۹۰,۶۲۶	۵۴۱,۹۶۶	۶۶۹,۴۶۲	۹۲۴,۸۷۶	۱,۰۸۰,۹۸۴	۹۵۳,۵۸۴	۱,۰۸۵,۴۷۵	۱,۳۶۲,۷۱۴	۱,۲۵۱,۰۹۶	۱,۸۰۷,۲۶۰	۲,۱۴۹,۸۷۷	۱,۹۸۹,۰۷۸	۲,۶۸۴,۴۴۵
--------------------------	---------	---------	---------	---------	-----------	---------	-----------	-----------	-----------	-----------	-----------	-----------	-----------

حساب مصرف درآمد قابل تصرف - مصارف

هزینه های مصرفی نهایی	۱۹۷,۹۰۵	۲۶۴,۹۸۱	۳۲۹,۵۳۱	۳۳۸,۹۳۱	۴۳۰,۰۴۷	۵۰۳,۴۴۷	۵۹۸,۰۷۶	۶۸۶,۳۳۲	۷۷۴,۶۲۰	۱,۰۴۲,۰۹۹	۱,۳۹۰,۸۷۰	۱,۷۳۹,۶۳۰	۲,۱۰۳,۲۱۳
هزینه های مصرفی فردی	۳۳,۸۳۶	۳۹,۱۴۲	۴۵,۳۸۷	۵۵,۶۴۲	۶۰,۴۴۴	۹۲,۵۷۳	۱۰۶,۴۵۰	۱۱۱,۴۶۷	۱۳۸,۸۷۲	۱۸۱,۷۳۷	۲۶۵,۴۶۱	۳۱۹,۸۵۵	۳۸۶,۷۰۴
هزینه های مصرفی جمعی	۱۶۴,۰۶۹	۲۲۵,۸۳۹	۲۸۴,۱۳۴	۲۸۳,۲۸۰	۳۶۹,۶۰۴	۴۱۰,۸۷۴	۴۹۱,۶۲۵	۵۷۴,۸۶۵	۶۳۵,۷۴۸	۸۶۰,۳۶۳	۱,۱۲۵,۴۰۸	۱,۴۱۹,۷۷۶	۱,۷۱۶,۵۰۹
تعدیل ناشی از تغییر دارایی خانوارها در صندوق های بازنشستگی													
پس انداز - ناخالص	۱۹۲,۷۲۲	۲۷۶,۹۸۵	۳۳۹,۹۴۱	۵۸۵,۹۵۵	۶۵۰,۹۳۶	۴۵۰,۱۳۷	۴۸۷,۴۰۰	۶۷۶,۳۸۲	۴۷۶,۴۷۷	۷۶۵,۱۶۰	۷۵۹,۰۰۷	۲۴۹,۴۴۸	۵۸۱,۲۲۲

توالی حساب ها برای بخش نهادی دولت عمومی

(حساب تولید تا حساب مالی)

شرح - میلیارد ریال	۱۳۸۳	۱۳۸۴	۱۳۸۵	۱۳۸۶	۱۳۸۷	۱۳۸۸	۱۳۸۹	۱۳۹۰	۱۳۹۱	۱۳۹۲	۱۳۹۳	۱۳۹۴	۱۳۹۵
حساب توزیع مجدد درآمد غیرنقدی - منابع													
درآمد قابل تصرف - ناخالص	۳۹۰,۶۲۶	۵۴۱,۹۶۶	۶۶۹,۴۶۲	۹۲۴,۸۷۶	۱,۰۸۰,۹۸۴	۹۵۳,۵۸۴	۱,۰۸۵,۴۷۵	۱,۳۶۲,۷۱۴	۱,۲۵۱,۰۹۶	۱,۸۰۷,۲۶۰	۲,۱۴۹,۸۷۷	۱,۹۸۹,۰۷۸	۲,۶۸۴,۴۴۵
حساب توزیع مجدد درآمد غیرنقدی - مصارف													
بهره مندی های تامین اجتماعی غیرنقدی	۱۳,۸۰۳	۱۷,۹۱۳	۲۴,۴۷۷	۳۱,۱۶۹	۳۰,۸۵۰	۴۹,۰۲۵	۶۰,۷۰۵	۳۱,۲۸۷	۳۸,۴۶۲	۵۱,۰۳۴	۹۵,۴۳۷	۱۳۳,۲۲۳	۱۶۰,۶۹۹
بهره مندی های کمک اجتماعی غیرنقدی													
انتقالات کالاها و خدمات فردی غیربازاری	۲۰,۰۳۲	۲۱,۲۲۹	۲۰,۹۱۰	۲۴,۴۷۳	۲۹,۵۹۴	۴۳,۵۴۹	۴۵,۷۴۵	۸۰,۱۸۰	۱۰۰,۴۱۰	۱۳۰,۷۰۳	۱۷۰,۰۲۴	۱۸۶,۶۳۱	۲۲۶,۰۰۶
درآمد قابل تصرف تعدیل شده - ناخالص	۳۵۶,۷۹۱	۵۰۲,۸۲۴	۶۲۴,۰۷۵	۸۶۹,۲۳۴	۱,۰۲۰,۵۴۰	۸۶۱,۰۱۰	۹۷۹,۰۲۵	۱,۲۵۱,۲۴۸	۱,۱۱۲,۲۲۵	۱,۶۲۵,۵۲۳	۱,۸۸۴,۴۱۶	۱,۶۶۹,۲۲۴	۲,۲۹۷,۷۴۱
حساب مصرف درآمد قابل تصرف تعدیل شده - منابع													
درآمد قابل تصرف تعدیل شده - ناخالص	۳۵۶,۷۹۱	۵۰۲,۸۲۴	۶۲۴,۰۷۵	۸۶۹,۲۳۴	۱,۰۲۰,۵۴۰	۸۶۱,۰۱۰	۹۷۹,۰۲۵	۱,۲۵۱,۲۴۸	۱,۱۱۲,۲۲۵	۱,۶۲۵,۵۲۳	۱,۸۸۴,۴۱۶	۱,۶۶۹,۲۲۴	۲,۲۹۷,۷۴۱
بهره مندی های تامین اجتماعی غیرنقدی													
بهره مندی های کمک اجتماعی غیرنقدی													
انتقالات کالاها و خدمات فردی غیربازاری													
حساب مصرف درآمد قابل تصرف تعدیل شده - مصارف													
مصرف نهایی فردی واقعی													
مصرف نهایی جمعی واقعی	۱۶۴,۰۶۹	۲۲۵,۸۳۹	۲۸۴,۱۳۴	۲۸۳,۲۸۰	۳۶۹,۶۰۴	۴۱۰,۸۷۴	۴۹۱,۶۲۵	۵۷۴,۸۶۵	۶۳۵,۷۴۸	۸۶۰,۳۶۳	۱,۱۲۵,۴۰۸	۱,۴۱۹,۷۷۶	۱,۷۱۶,۵۰۹
تعدیل ناشی از تغییر دارایی خانوارها در صندوق های بازنشستگی													
پس انداز - ناخالص	۱۹۲,۷۲۲	۲۷۶,۹۸۵	۳۳۹,۹۴۱	۵۸۵,۹۵۵	۶۵۰,۹۳۶	۴۵۰,۱۳۷	۴۸۷,۴۰۰	۶۷۶,۳۸۲	۴۷۶,۴۷۷	۷۶۵,۱۶۰	۷۵۹,۰۰۷	۲۴۹,۴۴۹	۵۸۱,۲۳۲

توالی حساب ها برای بخش نهادی دولت عمومی

(حساب تولید تا حساب مالی)

شرح - میلیارد ریال	۱۳۸۳	۱۳۸۴	۱۳۸۵	۱۳۸۶	۱۳۸۷	۱۳۸۸	۱۳۸۹	۱۳۹۰	۱۳۹۱	۱۳۹۲	۱۳۹۳	۱۳۹۴	۱۳۹۵
--------------------	------	------	------	------	------	------	------	------	------	------	------	------	------

حساب سرمایه - تغییر در بدهی ها و ارزش ویژه

پس انداز - ناخالص	۱۹۲,۷۲۲	۲۷۶,۹۸۵	۳۳۹,۹۴۱	۵۸۵,۹۵۵	۶۵۰,۹۳۶	۴۵۰,۱۳۷	۴۸۷,۴۰۰	۶۷۶,۳۸۲	۴۷۶,۴۷۷	۷۶۵,۱۶۰	۷۵۹,۰۰۷	۲۴۹,۴۴۸	
خالص انتقالات سرمایه ای دریافتی	-۵۷,۲۸۷	-۸۷,۲۱۱	-۱۱۴,۱۱۱	-۱۲۰,۶۱۵	-۱۹۴,۷۶۳	-۱۷۴,۹۲۸	-۱۸۸,۱۴۶	-۲۵۱,۱۷۶	-۱۳۵,۹۰۰	-۱۹۵,۰۸۶	-۲۷۳,۳۹۰	-۲۵۱,۰۸۰	
انتقالات سرمایه ای دریافتی													
انتقالات سرمایه ای پرداختی	۵۷,۲۸۷	۸۷,۲۱۱	۱۱۴,۱۱۱	۱۲۰,۶۱۵	۱۹۴,۷۶۳	۱۷۴,۹۲۸	۱۸۸,۱۴۶	۲۵۱,۱۷۶	۱۳۵,۹۰۰	۱۹۵,۰۸۶	۲۷۳,۳۹۰	۲۵۱,۰۸۰	
تغییر در ارزش ویژه ناشی از پس انداز و انتقالات سرمایه ای	۱۳۵,۴۳۵	۱۸۹,۷۷۴	۲۲۵,۸۳۰	۴۶۵,۳۳۹	۴۵۶,۱۷۳	۲۷۵,۲۰۹	۲۹۹,۲۵۴	۴۲۵,۲۰۶	۳۴۰,۵۷۶	۵۷۰,۰۷۴	۴۸۵,۶۱۸	-۱,۶۳۲	

حساب سرمایه - تغییر در دارایی ها

تشکیل سرمایه ناخالص	۲۲,۰۷۳	۲۷,۳۶۵	۳۲,۸۵۷	۵۴,۶۳۱	۷۸,۶۱۸	۸۶,۳۸۳	۱۰۱,۹۱۶	۱۳۲,۳۷۹	۲۰۹,۴۲۹	۲۳۴,۸۷۱	۳۸۲,۵۹۸	۳۵۶,۹۶۴	
تشکیل سرمایه ثابت ناخالص	۲۲,۰۷۳	۲۷,۳۶۵	۳۲,۸۵۷	۵۴,۶۳۱	۷۸,۶۱۸	۸۶,۳۸۳	۱۰۱,۹۱۶	۱۳۲,۳۷۹	۲۰۹,۴۲۹	۲۳۴,۸۷۱	۳۸۲,۵۹۸	۳۵۶,۹۶۴	
تغییر در موجودی انبار													
خالص تحصیل اشیاء قیمتی													
خالص تحصیل دارایی های تولید نشده غیرمالی	۱,۷۶۳	۱,۸۴۳	۲,۵۵۹	۳,۲۴۶	۳,۷۱۰	۲,۴۸۹	۳,۷۹۴	۲,۱۷۱	۲,۴۹۰	۵,۹۹۸	۱,۶۸۰	۸,۹۹۰	
خالص وام دهی / وام گیری	۱۱۱,۵۹۹	۱۶۰,۵۶۶	۱۹۰,۴۱۴	۴۰۷,۴۶۳	۳۷۳,۸۴۵	۱۸۶,۳۳۷	۱۹۳,۵۴۴	۲۹۰,۶۵۶	۱۲۸,۶۵۷	۳۲۹,۲۰۵	۱۰۱,۳۳۹	-۳۶۷,۵۸۷	

توالی حساب ها برای بخش نهادی دولت عمومی

(حساب تولید تا حساب مالی)

شرح - میلیارد ریال	۱۳۸۳	۱۳۸۴	۱۳۸۵	۱۳۸۶	۱۳۸۷	۱۳۸۸	۱۳۸۹	۱۳۹۰	۱۳۹۱	۱۳۹۲	۱۳۹۳	۱۳۹۴	۱۳۹۵
--------------------	------	------	------	------	------	------	------	------	------	------	------	------	------

حساب مالی - تغییر در بدهی ها و ارزش ویژه

خالص تغییر در بدهی های مالی	۸۲,۵۲۶	۱۰۹,۶۲۴	۱۴۸,۷۰۰	-۸۴,۱۵۹	۳۵,۴۰۶	۴۰,۸۱۵	۲۰۲,۱۴۲	۶۶,۷۷۰	۳۱۹,۴۹۷	۹۲۰,۹۵۰	-۴۵,۹۷۲	-۵۶۰,۰۹۸	
پول نقد و سپرده	۶۵۹	۸۷۱	۱,۲۶۳	۱,۸۹۴	۰	۰	۰	۰	۰	۰	۵۱	۴۲	
اوراق بهادار بجز سهام	۱۵,۵۹۰	۱۱,۹۰۰	۱۱,۲۷۵	۵,۷۱۳	۲,۰۰۰	۷,۲۰۰	۱۶,۹۴۵	۴,۰۶۰	۲,۵۴۵	۱۲,۵۴۵	۲,۲۶۱	۴۹,۶۳۹	
وام ها	-۱,۹۴۳	-۱۲,۴۳۷	-۱۸,۲۶۶	-۲۲,۵۴۴	-۱۱,۰۷۳	۸۲	۷۰,۰۶۳	-۸۷,۷۲۵	۶۴,۶۴۷	۲۲,۳۴۸	۱۴۲,۵۹۲	-۱۳۷,۸۹۷	
سهام و دارایی های مشابه											۵۴۶	-۴۴	
ذخائر فنی بیمه													
سایر حساب های پرداختنی	۶۸,۲۲۱	۱۰۹,۲۹۰	۱۵۴,۴۲۹	-۶۹,۲۲۲	۴۴,۴۷۹	۳۳,۵۳۴	۱۱۵,۱۳۴	۱۵۰,۴۳۵	۲۵۲,۳۰۵	۸۸۶,۰۵۷	-۱۹۱,۴۲۱	-۴۷۱,۸۳۸	
خالص وام دهی / وام گیری	۱۱۱,۵۹۹	۱۶۰,۵۶۶	۱۹۰,۴۱۴	۴۰۷,۴۶۳	۳۷۲,۸۴۵	۱۸۶,۳۳۷	۱۹۳,۵۴۴	۲۹۰,۶۵۶	۱۲۸,۶۵۷	۳۲۹,۲۰۵	۱۰۱,۳۳۹	-۲۶۷,۵۸۷	

حساب مالی - تغییر در دارایی ها

خالص تغییر در دارایی های مالی	۱۹۴,۱۲۵	۲۷۰,۱۹۰	۳۳۹,۱۱۴	۳۲۳,۳۰۲	۴۰۹,۲۵۱	۲۲۷,۱۵۳	۳۹۵,۶۸۶	۳۵۷,۴۲۶	۴۴۸,۱۵۵	۱,۲۵۰,۱۵۵	۵۵,۳۶۸	-۹۲۷,۶۸۵	
پول نقد و سپرده	۲۷,۸۴۶	۷۸,۹۸۹	۱۳,۶۷۸	۱۲۶,۳۹۲	-۱۶,۶۷۸	-۱۶۲,۰۵۴	۳۰,۲۴۸	۳۹۱,۵۷۲	۳۰,۰۰۱	۶۱۵,۸۷۹	۲۰۸,۹۰۳	-۷۴,۷۳۸	
اوراق بهادار بجز سهام													
وام ها	۱۱,۵۳۶	۲۱,۴۵۳	۴۰,۷۷۱	۵۳,۴۳۹	۲۸,۲۴۳	۶۶,۳۴۳	۴۲,۹۷۳	۱۴,۴۱۱	۲۱۶,۳۱۷	۶۷,۲۲۲	-۱۸۵,۷۵۷	۱۴۰,۸۸۶	
سهام و دارایی های مشابه	۱۳۰,۱۷۵	۱۰۹,۰۰۸	۲۷۵,۱۶۰	۱۵۰,۷۴۷	۳۹,۹۱۵	۳۴,۴۴۰	۱۲,۷۹۸	-۱۰,۴۹۷	۸۰,۹۹۰	۳۹۸,۰۸۴	-۲۴,۵۳۲	-۷۵۸,۳۸۶	
ذخائر فنی بیمه													
سایر حساب های دریافتنی	۲۴,۵۶۸	۶۰,۷۳۹	۹,۵۰۴	-۷,۲۷۴	۳۵۷,۷۷۲	۲۸۸,۴۲۴	۳۰۹,۶۶۷	-۳۸,۰۶۰	۱۲۰,۹۴۶	۱۶۸,۹۶۹	۵۶,۷۵۴	-۲۳۵,۴۴۷	

توالی حساب ها برای بخش نهادی نفت

(حساب تولید تا حساب مالی)

شرح - میلیارد ریال	۱۳۸۳	۱۳۸۴	۱۳۸۵	۱۳۸۶	۱۳۸۷	۱۳۸۸	۱۳۸۹	۱۳۹۰	۱۳۹۱	۱۳۹۲	۱۳۹۳	۱۳۹۴	۱۳۹۵
--------------------	------	------	------	------	------	------	------	------	------	------	------	------	------

حساب تولید - منابع

ارزش ستانده (به قیمت پایه)	۳۷۵,۱۸۶	۵۵۵,۶۷۱	۶۴۲,۴۹۸	۸۴۷,۱۱۵	۹۵۳,۰۶۰	۸۴۳,۴۵۲	۱,۱۷۶,۵۳۸	۱,۵۴۶,۲۱۹	۱,۱۶۵,۴۰۶	۱,۸۵۹,۳۱۸	۱,۷۸۳,۱۱۹	۱,۳۰۵,۳۰۷	۱,۹۶۱,۸۹۷
----------------------------	---------	---------	---------	---------	---------	---------	-----------	-----------	-----------	-----------	-----------	-----------	-----------

حساب تولید - مصارف

کسر می شود: مصارف واسطه (به قیمت خریداران)	۳۱,۸۱۱	۴۳,۸۶۱	۵۴,۹۰۷	۷۲,۷۱۶	۸۷,۳۵۹	۱۰۲,۰۱۴	۱۲۷,۸۷۵	۱۵۵,۸۲۵	۱۶۴,۷۶۰	۱۹۵,۷۸۷	۲۵۳,۶۵۳	۲۷۰,۱۷۶	۴۱۵,۰۳۹
ارزش افزوده ناخالص - به قیمت پایه	۳۴۳,۳۷۵	۵۱۱,۸۱۰	۵۸۷,۵۹۲	۷۷۴,۳۹۹	۸۶۵,۷۰۱	۷۴۱,۴۳۸	۱,۰۴۸,۶۶۳	۱,۳۹۰,۳۹۴	۱,۰۰۰,۶۴۵	۱,۶۶۳,۵۳۰	۱,۵۲۹,۴۶۶	۱,۰۳۵,۰۳۲	۱,۵۴۶,۸۵۸
کسر می شود: مصرف سرمایه های ثابت	۲۰,۸۲۴	۲۲,۲۸۲	۲۳,۸۹۰	۲۷,۲۵۹	۳۳,۴۰۷	۳۵,۶۷۴	۴۰,۳۸۶	۴۹,۵۹۱	۸۴,۷۱۱	۱۲۵,۵۸۷	۱۳۳,۴۳۴	۱۳۹,۸۶۳	۱۳۴,۸۴۸
ارزش افزوده - خالص (به قیمت پایه)	۳۲۲,۵۵۱	۴۸۹,۵۲۷	۵۶۳,۷۰۱	۷۴۷,۱۴۰	۸۳۲,۲۹۴	۷۰۵,۷۶۴	۱,۰۰۸,۲۷۷	۱,۳۴۰,۸۰۳	۹۱۵,۹۳۴	۱,۵۳۷,۹۴۳	۱,۳۹۶,۰۳۲	۸۹۵,۱۶۹	۱,۴۱۲,۰۱۰

حساب ایجاد درآمد - منابع

ارزش افزوده - ناخالص (به قیمت پایه)	۳۴۳,۳۷۵	۵۱۱,۸۱۰	۵۸۷,۵۹۲	۷۷۴,۳۹۹	۸۶۵,۷۰۱	۷۴۱,۴۳۸	۱,۰۴۸,۶۶۳	۱,۳۹۰,۳۹۴	۱,۰۰۰,۶۴۵	۱,۶۶۳,۵۳۰	۱,۵۲۹,۴۶۶	۱,۰۳۵,۰۳۲	۱,۵۴۶,۸۵۸
-------------------------------------	---------	---------	---------	---------	---------	---------	-----------	-----------	-----------	-----------	-----------	-----------	-----------

حساب ایجاد درآمد - مصارف

جبران خدمات پرداختی کارکنان	۳,۴۱۷	۴,۱۳۴	۴,۸۵۲	۵,۹۳۰	۷,۱۹۷	۱۰,۰۰۱	۱۲,۲۰۲	۱۴,۸۶۵	۱۶,۵۱۸	۲۲,۸۷۱	۳۰,۹۶۸	۳۸,۳۶۴	۴۵,۸۸۲
خالص سایر مالیات های پرداختی بر تولید	۱۱۴	۱۷۲	۲۴۳	۳۷۱	۳۱۲	۱۳۶	۳۰۵	۳۱۹	۱۷۰	۲۵۵	۳۷۹	۲۸۳	۳۸۸
سایر مالیات ها بر تولید	۱۱۴	۱۷۲	۲۴۳	۳۷۱	۳۱۲	۱۳۶	۳۰۵	۳۱۹	۱۷۰	۲۵۵	۳۷۹	۲۸۳	۳۸۸
سایر یارانه ها به تولید													
مازاد عملیاتی - ناخالص	۳۳۹,۸۴۴	۵۰۷,۵۰۵	۵۸۲,۴۹۷	۷۶۸,۰۹۸	۸۵۸,۱۹۳	۷۳۱,۳۰۲	۱,۰۳۶,۰۵۶	۱,۳۷۵,۲۰۹	۹۸۳,۹۵۶	۱,۶۴۰,۴۰۴	۱,۴۹۸,۱۱۹	۹۹۶,۳۸۵	۱,۵۰۰,۵۸۸

توالی حساب ها برای بخش نهادی نفت

(حساب تولید تا حساب مالی)

شرح - میلیارد ریال	۱۳۸۳	۱۳۸۴	۱۳۸۵	۱۳۸۶	۱۳۸۷	۱۳۸۸	۱۳۸۹	۱۳۹۰	۱۳۹۱	۱۳۹۲	۱۳۹۳	۱۳۹۴	۱۳۹۵
حساب تخصیص درآمد اولیه - منابع													
مزاد عملیاتی - ناخالص	۳۳۹,۸۴۴	۵۰۷,۵۰۵	۵۸۲,۴۹۷	۷۶۸,۰۹۸	۸۵۸,۱۹۳	۷۳۱,۳۰۲	۱,۰۳۶,۰۵۶	۱,۳۷۵,۲۰۹	۹۸۳,۹۵۶	۱,۶۴۰,۴۰۴	۱,۴۹۸,۱۱۹	۹۹۶,۳۸۵	۱,۵۰۰,۵۸۸
درآمد مالکیت دریافتی	۶۱	۹۳۲	۳,۰۲۷	۳,۴۳۴	۲,۵۸۵	۲,۶۵۰	۱,۷۲۵	۴,۰۹۰	۴۶۳	۵۰	۹۵۶	۳۵۳	۳۹۵
حساب تخصیص درآمد اولیه - مصارف													
درآمد مالکیت پرداختی	۳۰۱,۲۷۰	۴۲۷,۳۵۷	۵۰۹,۲۸۲	۶۷۸,۰۹۴	۷۴۴,۰۸۹	۶۱۷,۲۶۰	۷۴۰,۹۵۰	۹۹۷,۴۰۹	۶۴۷,۲۲۰	۱,۱۰۹,۹۷۵	۱,۰۴۷,۷۹۸	۶۸۲,۰۳۷	۱,۲۸۲,۶۹۶
تراز درآمد اولیه	۳۸,۶۳۵	۸۱,۰۷۹	۷۶,۲۴۲	۹۳,۴۳۸	۱۱۶,۶۸۸	۱۱۶,۶۹۱	۲۹۶,۸۳۰	۳۸۱,۸۹۰	۳۳۷,۱۹۹	۵۳۰,۴۷۸	۴۵۱,۳۷۷	۳۱۴,۷۰۰	۲۱۸,۲۸۷
حساب توزیع ثانویه درآمد - منابع													
تراز درآمد اولیه	۳۸,۶۳۵	۸۱,۰۷۹	۷۶,۲۴۲	۹۳,۴۳۸	۱۱۶,۶۸۸	۱۱۶,۶۹۱	۲۹۶,۸۳۰	۳۸۱,۸۹۰	۳۳۷,۱۹۹	۵۳۰,۴۷۸	۴۵۱,۳۷۷	۳۱۴,۷۰۰	۲۱۸,۲۸۷
سهیمه‌های دریافتی تامین اجتماعی													
بهره‌مندی‌های دریافتی تامین اجتماعی بجز انتقالات اجتماعی غیرنقدی													
سایر انتقالات دریافتی جاری													
حساب توزیع ثانویه درآمد - مصارف													
مالیات های پرداختی جاری بر درآمد و ثروت	۱,۰۷۲	۳۴,۶۴۵	۳۶,۴۸۰	۵۹,۶۳۲	۷۰,۲۵۲	۵۳,۶۰۰	۱۱,۷۹۸	۱۰,۹۱۵	۷,۷۸۴	۱۵,۶۸۵	۱۲,۲۱۷	۵۸۳	۵۲۲
سهیمه های پرداختی تامین اجتماعی													
بهره مندی های پرداختی تامین اجتماعی بجز انتقالات اجتماعی غیرنقدی													
سایر انتقالات پرداختی جاری													
درآمد قابل تصرف - ناخالص	۳۷,۵۶۳	۴۶,۴۳۴	۳۹,۷۶۲	۳۳,۸۰۶	۴۶,۴۳۶	۶۳,۰۹۱	۲۸۵,۰۳۲	۳۷۰,۹۷۵	۳۲۹,۴۱۵	۵۱۴,۷۹۳	۴۳۹,۰۶۰	۳۱۴,۱۱۷	۲۱۷,۷۵۵

توالی حساب ها برای بخش نهادی نفت

(حساب تولید تا حساب مالی)

شرح - میلیارد ریال	۱۳۸۳	۱۳۸۴	۱۳۸۵	۱۳۸۶	۱۳۸۷	۱۳۸۸	۱۳۸۹	۱۳۹۰	۱۳۹۱	۱۳۹۲	۱۳۹۳	۱۳۹۴	۱۳۹۵
--------------------	------	------	------	------	------	------	------	------	------	------	------	------	------

حساب مصرف درآمد قابل تصرف - منابع

درآمد قابل تصرف - ناخالص	۳۷,۵۶۳	۴۶,۴۳۴	۳۹,۷۶۲	۳۳,۸۰۶	۴۶,۴۳۶	۶۳,۰۹۱	۲۸۵,۰۳۲	۳۷۰,۹۷۵	۳۲۹,۴۱۵	۵۱۴,۷۹۳	۴۳۹,۰۶۰	۳۱۴,۱۱۷	۲۱۷,۷۵۵
--------------------------	--------	--------	--------	--------	--------	--------	---------	---------	---------	---------	---------	---------	---------

حساب مصرف درآمد قابل تصرف - مصارف

تعدیل ناشی از تغییر دارایی خانوارها در صندوق های بازنشستگی													
پس انداز - ناخالص	۳۷,۵۶۳	۴۶,۴۳۴	۳۹,۷۶۲	۳۳,۸۰۶	۴۶,۴۳۶	۶۳,۰۹۱	۲۸۵,۰۳۲	۳۷۰,۹۷۵	۳۲۹,۴۱۵	۵۱۴,۷۹۳	۴۳۹,۰۶۰	۳۱۴,۱۱۷	۲۱۷,۷۵۵

حساب سرمایه - تغییر در بدهی ها و ارزش ویژه

پس انداز - ناخالص	۳۷,۵۶۳	۴۶,۴۳۴	۳۹,۷۶۲	۳۳,۸۰۶	۴۶,۴۳۶	۶۳,۰۹۱	۲۸۵,۰۳۲	۳۷۰,۹۷۵	۳۲۹,۴۱۵	۵۱۴,۷۹۳	۴۳۹,۰۶۰	۳۱۴,۱۱۷	
خالص انتقالات سرمایه ای دریافتی	۲۷۶	۹	۰	۰	۱۹	۶	۰	۰	۰	۰	۰	۰	۰
انتقالات سرمایه ای دریافتی	۲۷۶	۹	۰	۰	۱۹	۶	۰	۰	۰	۰	۰	۰	۰
انتقالات سرمایه ای پرداختی	۰	۰	۰	۰	۰	۰	۰	۰	۰	۰	۰	۰	۰
تغییر در ارزش ویژه ناشی از پس انداز و انتقالات سرمایه ای	۳۷,۸۳۹	۴۶,۴۴۳	۳۹,۷۶۲	۳۳,۸۰۶	۴۶,۴۵۵	۶۳,۰۹۸	۲۸۵,۰۳۲	۳۷۰,۹۷۵	۳۲۹,۴۱۵	۵۱۴,۷۹۳	۴۳۹,۰۶۰	۳۱۴,۱۱۷	

حساب سرمایه - تغییر در دارایی ها

تشکیل سرمایه ناخالص	۳۶,۹۴۷	۷۵,۴۸۰	۴۸,۳۲۳	۴۵,۷۴۳	۳۵,۵۸۱	۶۸,۹۳۷	۷۲,۹۲۱	۲۲,۳۹۷	۱۰۵,۵۱۴	۳۵,۸۵۸	-۲,۹۴۵	۴۱,۷۴۴	
تشکیل سرمایه ثابت ناخالص	۳۳,۴۰۳	۳۹,۳۲۰	۳۵,۲۹۲	۴۴,۱۲۶	۴۷,۱۰۴	۵۰,۳۰۷	۲۵,۰۷۴	۲۲,۳۳۱	۳۷,۹۲۶	۵۴,۸۲۰	۴۵,۷۷۶	۴۴,۶۹۴	
تغییر در موجودی انبار	۳,۵۴۴	۳۶,۱۶۰	۱۳,۰۳۱	۱,۶۱۷	-۱۱,۵۲۳	۱۸,۶۳۰	۴۷,۸۴۷	۶۶	۶۷,۵۸۸	-۱۸,۹۶۲	-۴۸,۷۲۱	-۲,۹۵۰	
خالص تحصیل اشیاء قیمتی													
خالص تحصیل دارایی های تولید نشده غیرمالی	۱,۱۲۱	۱۱۲	۲۷۷	۱,۸۲۷	۴۲۶	۴۳۶	۴۱۸	-۴۰۹	۲,۱۴۶	-۷,۵۶۵	۱۰۹	-۱,۵۰۶	
اشتباهات و ازقلم افتادگی ها													
خالص وام دهی / وام گیری	-۲۲۹	-۲۹,۱۴۹	-۸,۸۳۸	-۱۳,۷۶۴	۱۰,۴۴۸	-۶,۲۷۵	۲۱۱,۶۹۳	۳۴۸,۹۸۶	۲۲۱,۷۵۵	۴۸۶,۵۰۱	۴۴۱,۸۹۶	۲۷۳,۸۸۰	

توالی حساب ها برای بخش نهادی نفت

(حساب تولید تا حساب مالی)

شرح - میلیارد ریال	۱۳۸۳	۱۳۸۴	۱۳۸۵	۱۳۸۶	۱۳۸۷	۱۳۸۸	۱۳۸۹	۱۳۹۰	۱۳۹۱	۱۳۹۲	۱۳۹۳	۱۳۹۴	۱۳۹۵
--------------------	------	------	------	------	------	------	------	------	------	------	------	------	------

حساب مالی - تغییر در بدهی ها و ارزش ویژه

خالص تغییر در بدهی های مالی	۲۲,۵۷۱	۵۴,۵۹۱	۱۶۱,۸۵۹	۶۰,۲۳۸	۲۳,۱۱۷	۲۳۶,۴۷۰	۲۷۷,۹۴۷	۲۶۳,۶۶۱	۹۲۵,۰۳۳	۶۷۵,۱۶۳	۱۵۸,۱۷۳	۲۴۴,۴۱۶	
پول نقد و سپرده													
اوراق بهادار بجز سهام	۰	۰	۰	۰	۰	۳,۵۰۴	۶۲,۳۹۹	۲۷,۶۸۰	۳۰,۴۱۲	۰	۰	۰	
وام ها	۲۲,۰۴۵	-۵,۹۰۲	۱,۸۹۱	-۴,۹۲۶	۳۶,۵۴۶	۴۷,۸۰۵	۱۳۷,۰۱۸	۸۷,۴۹۵	۷۰۱,۶۹۴	۶۹,۰۵۹	۳۰۸,۴۷۸	۵۱۶,۴۸۳	
سهام و دارایی های مشابه	۲۱,۷۸۶	۲۱,۶۳۷	۱۷۷,۱۹۰	۵۱,۷۴۹	۰	۸۸,۱۷۳	۸,۷۶۵	۰	۰	۳۷۳,۲۳۲	۰	۰	
ذخائر فنی بیمه													
سایر حساب های پرداختنی	-۲۱,۲۶۰	۳۸,۸۵۶	-۱۷,۲۲۲	۱۳,۴۱۵	-۳,۴۲۹	۹۶,۹۸۸	۶۹,۷۶۵	۱۳۸,۴۸۶	۱۹۲,۹۲۷	۲۳۲,۸۷۲	-۱۵۰,۳۰۵	-۲۷۲,۰۶۷	
خالص وام دهی / وام گیری	-۲۲۹	-۲۹,۱۴۹	-۸,۸۳۸	-۱۳,۷۶۴	۱۰,۴۴۸	-۶,۲۷۵	۲۱۱,۶۹۳	۳۴۸,۹۸۶	۲۲۱,۷۵۵	۴۸۶,۵۰۱	۴۴۱,۸۹۶	۲۷۳,۸۸۰	

حساب مالی - تغییر در دارایی ها

خالص تغییر در دارایی های مالی	۲۲,۳۴۲	۲۵,۴۴۲	۱۵۳,۰۲۱	۴۶,۴۷۴	۴۳,۵۶۵	۲۳۰,۱۹۴	۴۸۹,۶۴۰	۶۱۲,۶۴۷	۱,۱۴۶,۷۸۸	۱,۱۶۱,۶۶۴	۶۰۰,۰۶۹	۵۱۸,۳۹۶	
پول نقد و سپرده	۸,۰۷۳	۳,۰۶۷	۳,۹۵۳	۱۷,۰۳۰	-۶,۷۶۸	۲۵,۴۱۴	۲۸,۸۶۹	-۲۷,۸۷۰	۷۴,۹۲۱	-۷۱,۹۷۶	-۱۳,۳۱۹	-۲۳,۳۲۷	
اوراق بهادار بجز سهام	-۲۱۶	۰	۰	-۱	۰	۰	۰	۰	۰	۰	۰	۰	
وام ها													
سهام و دارایی های مشابه	۲,۰۸۷	۲,۸۲۴	۷۹,۲۶۳	۳,۱۸۲	۴۰,۹۴۷	-۲۸,۶۸۴	-۳۶,۰۵۸	-۴,۲۷۴	-۲۲,۵۴۳	۳۶,۰۸۴	۴۶,۲۱۹	۱۹,۳۱۵	
ذخائر فنی بیمه													
سایر حساب های دریافتنی	۱۲,۳۹۸	۱۹,۵۵۱	۶۹,۸۰۴	۲۶,۲۶۳	۹,۳۸۶	۲۳۳,۴۶۴	۴۹۶,۸۲۹	۶۴۴,۷۹۱	۱,۰۹۴,۴۱۰	۱,۱۹۷,۵۵۶	۵۶۷,۱۷۰	۵۲۲,۴۰۸	

توالی حساب ها برای بخش شرکت های غیرمالی

(حساب تولید تا حساب مالی)

شرح - میلیارد ریال	۱۳۸۳	۱۳۸۴	۱۳۸۵	۱۳۸۶	۱۳۸۷	۱۳۸۸	۱۳۸۹	۱۳۹۰	۱۳۹۱	۱۳۹۲	۱۳۹۳	۱۳۹۴	۱۳۹۵
--------------------	------	------	------	------	------	------	------	------	------	------	------	------	------

حساب تولید - منابع

ارزش ستانده (به قیمت پایه)	۱,۰۸۱,۵۶۹	۱,۲۴۲,۸۹۰	۱,۴۸۳,۵۱۵	۱,۹۷۵,۰۲۶	۲,۵۰۰,۶۲۶	۲,۷۳۸,۳۲۷	۳,۳۵۷,۰۲۷	۴,۴۷۴,۳۸۲	۵,۶۴۹,۴۵۰	۷,۰۸۵,۷۹۱	۸,۳۳۶,۲۹۶	۸,۰۴۸,۴۶۴	۸,۷۱۲,۵۸۲
----------------------------	-----------	-----------	-----------	-----------	-----------	-----------	-----------	-----------	-----------	-----------	-----------	-----------	-----------

حساب تولید - مصارف

کسر می شود: مصارف واسطه (به قیمت خریداران)	۵۲۶,۹۲۰	۶۰۵,۳۱۰	۷۲۹,۲۱۰	۹۶۰,۹۷۶	۱,۲۵۰,۹۵۵	۱,۳۷۱,۶۶۹	۱,۷۱۵,۴۰۰	۲,۲۶۰,۲۵۱	۲,۷۹۵,۷۴۸	۳,۵۵۲,۹۵۱	۴,۰۷۸,۴۲۳	۳,۸۴۵,۳۱۱	۴,۱۷۸,۲۳۲
ارزش افزوده ناخالص - به قیمت پایه	۵۵۴,۶۴۹	۶۳۸,۵۸۰	۷۵۴,۳۰۴	۱,۰۱۴,۰۵۰	۱,۲۴۹,۶۷۱	۱,۳۶۶,۶۵۸	۱,۶۴۱,۶۲۷	۲,۲۱۴,۱۳۱	۲,۸۵۳,۷۰۲	۳,۵۳۲,۸۴۰	۴,۲۵۷,۸۷۳	۴,۲۰۳,۱۵۳	۴,۵۳۴,۳۵۰
کسر می شود: مصرف سرمایه های ثابت	۸۹,۲۵۷	۱۰۶,۳۰۶	۱۲۷,۸۵۶	۱۶۲,۲۹۲	۲۰۰,۲۲۴	۲۱۶,۴۵۹	۲۴۵,۹۶۰	۲۸۹,۹۶۴	۴۸۷,۳۵۱	۷۰۲,۹۸۶	۸۰۱,۶۴۸	۸۵۵,۱۳۴	۸۷۸,۲۵۹
ارزش افزوده - خالص (به قیمت پایه)	۴۶۵,۳۹۳	۵۳۲,۲۷۵	۶۲۶,۴۴۸	۸۵۱,۷۵۸	۱,۰۴۹,۴۴۶	۱,۱۵۰,۲۰۰	۱,۳۹۵,۶۶۷	۱,۹۲۴,۱۶۷	۲,۳۶۶,۳۵۲	۲,۸۲۹,۸۵۴	۳,۴۵۶,۲۲۵	۳,۳۴۸,۰۱۹	۳,۶۵۶,۰۹۱

حساب ایجاد درآمد - منابع

ارزش افزوده - ناخالص (به قیمت پایه)	۵۵۴,۶۴۹	۶۳۸,۵۸۰	۷۵۴,۳۰۴	۱,۰۱۴,۰۵۰	۱,۲۴۹,۶۷۱	۱,۳۶۶,۶۵۸	۱,۶۴۱,۶۲۷	۲,۲۱۴,۱۳۱	۲,۸۵۳,۷۰۲	۳,۵۳۲,۸۴۰	۴,۲۵۷,۸۷۳	۴,۲۰۳,۱۵۳	۴,۵۳۴,۳۵۰
-------------------------------------	---------	---------	---------	-----------	-----------	-----------	-----------	-----------	-----------	-----------	-----------	-----------	-----------

حساب ایجاد درآمد - مصارف

جبران خدمات پرداختنی کارکنان	۲۰۷,۲۷۳	۲۴۲,۱۸۷	۲۸۸,۳۶۰	۳۷۲,۲۴۸	۴۷۲,۳۱۹	۵۲۵,۸۶۷	۶۲۲,۳۴۱	۷۹۷,۲۵۱	۹۷۶,۸۲۵	۱,۲۲۵,۶۲۳	۱,۴۹۷,۳۸۱	۱,۵۹۴,۷۷۱	۱,۷۵۰,۳۰۰
خالص سایر مالیات های پرداختنی بر تولید	۱,۰۹۷	۱,۱۸۵	۱,۳۵۴	۲,۳۴۸	۲,۹۱۵	۳,۱۹۲	۴,۷۱۵	۵,۰۵۶	۷,۲۰۹	۸,۶۷۸	۱۰,۸۱۹	۱۱,۰۰۰	۱۱,۳۱۱
سایر مالیات ها بر تولید	۱,۰۹۷	۱,۱۸۵	۱,۳۵۴	۲,۳۴۸	۲,۹۱۵	۳,۱۹۲	۴,۷۱۵	۵,۰۵۶	۷,۲۰۹	۸,۶۷۸	۱۰,۸۱۹	۱۱,۰۰۰	۱۱,۳۱۱
سایر یارانه ها به تولید													
مازاد عملیاتی - ناخالص	۳۴۶,۲۷۹	۳۹۴,۲۰۸	۴۶۴,۵۹۰	۶۳۹,۴۵۳	۷۷۴,۴۳۷	۸۳۷,۶۰۰	۱,۰۱۴,۵۷۲	۱,۴۱۱,۸۲۵	۱,۸۶۹,۶۶۹	۲,۲۸۸,۵۳۹	۲,۷۴۹,۶۷۲	۲,۵۹۷,۳۸۱	۲,۷۷۲,۷۳۹

توالی حساب ها برای بخش شرکت های غیرمالی

(حساب تولید تا حساب مالی)

شرح - میلیارد ریال	۱۳۸۳	۱۳۸۴	۱۳۸۵	۱۳۸۶	۱۳۸۷	۱۳۸۸	۱۳۸۹	۱۳۹۰	۱۳۹۱	۱۳۹۲	۱۳۹۳	۱۳۹۴	۱۳۹۵
حساب تخصیص درآمد اولیه - منابع													
مزاد عملیاتی - ناخالص	۳۴۶,۲۷۹	۳۹۴,۲۰۸	۴۶۴,۵۹۰	۶۳۹,۴۵۳	۷۷۴,۴۳۷	۸۳۷,۶۰۰	۱,۰۱۴,۵۷۲	۱,۴۱۱,۸۲۵	۱,۸۶۹,۶۶۹	۲,۲۸۸,۵۳۹	۲,۷۴۹,۶۷۲	۲,۵۹۷,۳۸۱	۲,۷۷۲,۷۳۹
درآمد مالکیت دریافتنی	۴۰,۰۸۶	۴۹,۱۴۱	۴۷,۹۰۹	۶۹,۶۴۰	۱۱۵,۸۳۵	۱۲۱,۵۶۸	۱۷۶,۵۹۱	۲۴۲,۰۵۹	۳۲۸,۴۸۸	۴۶۹,۷۰۳	۵۵۲,۵۱۸	۵۶۵,۲۴۴	۸۱۰,۱۵۴
حساب تخصیص درآمد اولیه - مصارف													
درآمد مالکیت پرداختنی	۱۹۴,۶۵۸	۲۴۴,۰۵۰	۲۳۰,۹۷۴	۳۰۱,۸۸۳	۵۲۴,۱۰۳	۵۴۷,۲۲۱	۶۵۲,۷۵۸	۹۷۱,۵۷۸	۱,۲۰۳,۳۹۳	۱,۵۴۶,۳۵۷	۱,۹۴۱,۸۱۵	۱,۸۰۹,۹۹۳	۲,۱۰۹,۸۳۶
تراز درآمد اولیه	۱۹۱,۷۰۷	۱۹۹,۲۹۹	۲۸۱,۵۲۶	۴۰۷,۲۱۰	۳۶۶,۱۷۰	۴۱۱,۹۴۷	۵۳۸,۴۰۴	۶۸۲,۳۰۶	۹۹۴,۷۶۴	۱,۲۱۱,۸۸۶	۱,۳۶۰,۳۷۵	۱,۳۵۲,۶۳۳	۱,۴۷۳,۰۵۶
حساب توزیع ثانویه درآمد - منابع													
تراز درآمد اولیه	۱۹۱,۷۰۷	۱۹۹,۲۹۹	۲۸۱,۵۲۶	۴۰۷,۲۱۰	۳۶۶,۱۷۰	۴۱۱,۹۴۷	۵۳۸,۴۰۴	۶۸۲,۳۰۶	۹۹۴,۷۶۴	۱,۲۱۱,۸۸۶	۱,۳۶۰,۳۷۵	۱,۳۵۲,۶۳۳	۱,۴۷۳,۰۵۶
سهمیه های دریافتنی تامین اجتماعی													
بهره مندی های دریافتنی تامین اجتماعی بجز انتقالات اجتماعی غیرنقدی													
سایر انتقالات دریافتنی جاری	۱,۹۷۳	۲,۹۴۳	۳,۵۶۵	۴,۱۸۳	۵,۱۵۸	۶,۳۶۲	۷,۱۰۳	۹,۳۹۱	۱۳,۶۹۸	۱۸,۱۷۰	۲۳,۶۷۱	۲۵,۶۲۵	۳۲,۱۱۸
حساب توزیع ثانویه درآمد - مصارف													
مالیات های پرداختنی جاری بر درآمد و ثروت	۱۹,۷۲۰	۲۱,۵۴۳	۲۹,۳۷۹	۲۴,۰۹۹	۴۶,۷۰۴	۶۵,۹۵۱	۸۷,۵۸۶	۱۳۱,۶۵۸	۱۳۷,۲۹۳	۱۴۰,۱۸۹	۲۰۷,۹۱۳	۲۶۳,۸۹۲	۱۰۸,۴۱۹
سهمیه های پرداختنی تامین اجتماعی													
بهره مندی های پرداختنی تامین اجتماعی بجز انتقالات اجتماعی غیرنقدی													
سایر انتقالات پرداختنی جاری	۴,۱۰۸	۴,۴۸۷	۵,۵۶۵	۷,۱۲۳	۸,۱۷۲	۸,۲۲۷	۹,۹۹۳	۱۴,۱۵۶	۲۱,۳۶۸	۳۱,۹۸۵	۳۶,۳۰۶	۳۴,۲۷۵	۳۹,۷۸۴
درآمد قابل تصرف - ناخالص	۱۶۹,۸۵۱	۱۷۶,۲۱۱	۲۵۰,۱۴۷	۳۸۰,۱۷۰	۳۱۶,۴۵۲	۳۴۴,۱۳۱	۴۴۷,۹۲۸	۵۴۵,۸۸۳	۸۴۹,۸۰۲	۱,۰۵۷,۸۸۲	۱,۱۳۹,۸۲۶	۱,۰۸۰,۰۹۰	۱,۳۵۶,۹۷۱

توالی حساب ها برای بخش شرکت های غیرمالی

(حساب تولید تا حساب مالی)

شرح - میلیارد ریال	۱۳۸۳	۱۳۸۴	۱۳۸۵	۱۳۸۶	۱۳۸۷	۱۳۸۸	۱۳۸۹	۱۳۹۰	۱۳۹۱	۱۳۹۲	۱۳۹۳	۱۳۹۴	۱۳۹۵
حساب مصرف درآمد قابل تصرف - منابع													
درآمد قابل تصرف - ناخالص	۱۶۹,۸۵۱	۱۷۶,۲۱۱	۲۵۰,۱۴۷	۳۸۰,۱۷۰	۳۱۶,۴۵۲	۳۴۴,۱۳۱	۴۴۷,۹۲۸	۵۴۵,۸۸۳	۸۴۹,۸۰۲	۱,۰۵۷,۸۸۲	۱,۱۳۹,۸۲۶	۱,۰۸۰,۰۹۰	۱,۳۵۶,۹۷۱
حساب مصرف درآمد قابل تصرف - مصارف													
تعدیل ناشی از تغییر دارایی خانوارها در صندوق های بازنشستگی													
پس انداز - ناخالص	۱۶۹,۸۵۱	۱۷۶,۲۱۱	۲۵۰,۱۴۷	۳۸۰,۱۷۰	۳۱۶,۴۵۲	۳۴۴,۱۳۱	۴۴۷,۹۲۸	۵۴۵,۸۸۳	۸۴۹,۸۰۲	۱,۰۵۷,۸۸۲	۱,۱۳۹,۸۲۶	۱,۰۸۰,۰۹۰	۱,۳۵۶,۹۷۱
حساب سرمایه - تغییر در بدهی ها و ارزش ویژه													
پس انداز - ناخالص	۱۶۹,۸۵۱	۱۷۶,۲۱۱	۲۵۰,۱۴۷	۳۸۰,۱۷۰	۳۱۶,۴۵۲	۳۴۴,۱۳۱	۴۴۷,۹۲۸	۵۴۵,۸۸۳	۸۴۹,۸۰۲	۱,۰۵۷,۸۸۲	۱,۱۳۹,۸۲۶	۱,۰۸۰,۰۹۰	
خالص انتقالات سرمایه ای دریافتی	۵۷,۲۹۸	۸۸,۵۵۱	۱۱۴,۵۳۱	۱۲۱,۱۵۶	۱۹۵,۳۳۶	۱۷۵,۵۵۲	۱۸۸,۸۱۸	۲۵۲,۱۰۹	۱۳۶,۹۵۰	۱۹۵,۷۵۶	۲۷۴,۳۳۱	۲۵۲,۰۶۰	
انتقالات سرمایه ای دریافتی	۵۷,۲۹۸	۸۸,۵۵۱	۱۱۴,۵۳۱	۱۲۱,۱۵۶	۱۹۵,۳۳۶	۱۷۵,۵۵۲	۱۸۸,۸۱۸	۲۵۲,۱۰۹	۱۳۶,۹۵۰	۱۹۵,۷۵۶	۲۷۴,۳۳۱	۲۵۲,۰۶۰	
انتقالات سرمایه ای پرداختی													
تغییر در ارزش ویژه ناشی از پس انداز و انتقالات سرمایه ای	۲۲۷,۱۴۹	۲۶۴,۷۶۲	۳۶۴,۶۷۹	۵۰۱,۳۲۶	۵۱۱,۷۸۸	۵۱۹,۶۸۳	۶۳۶,۷۴۶	۷۹۷,۹۹۲	۹۸۶,۷۵۲	۱,۲۵۳,۶۳۹	۱,۴۱۴,۱۵۷	۱,۳۲۲,۱۵۰	
حساب سرمایه - تغییر در دارایی ها													
تشکیل سرمایه ناخالص	۴۲۴,۴۱۴	۴۲۸,۵۶۱	۵۵۹,۶۹۶	۷۴۱,۳۳۰	۹۰۲,۲۸۱	۹۲۶,۵۸۴	۱,۱۲۴,۷۱۹	۱,۱۹۲,۵۹۰	۱,۵۰۱,۱۱۳	۲,۴۱۸,۷۱۷	۲,۶۰۸,۲۰۱	۲,۳۲۷,۴۲۳	
تشکیل سرمایه ثابت ناخالص	۲۱۲,۱۹۵	۲۳۲,۹۴۹	۲۶۹,۶۷۶	۳۴۳,۸۸۹	۴۶۲,۰۹۸	۴۷۷,۸۰۵	۵۶۳,۶۹۵	۶۴۸,۱۵۸	۷۱۴,۱۶۲	۹۵۱,۹۲۲	۱,۰۰۲,۲۲۰	۱,۰۱۸,۳۲۷	
تغییر در موجودی انبار	۲۱۲,۲۱۸	۱۹۵,۶۱۲	۲۹۰,۰۲۰	۳۹۷,۴۴۱	۴۴۰,۱۸۴	۴۴۸,۷۷۸	۵۶۱,۰۲۴	۵۴۴,۴۲۲	۷۸۶,۹۵۱	۱,۴۶۶,۷۹۴	۱,۶۰۵,۹۸۱	۱,۳۰۹,۰۹۶	
خالص تحصیل اشیاء قیمتی													
خالص تحصیل دارایی های تولید نشده غیرمالی	-۶,۲۷۰	-۶,۷۸۸	-۱۵,۳۸۰	-۱۴,۴۱۷	-۱۷,۳۹۰	-۱۴,۲۷۷	-۳۲,۹۵۰	-۲۷,۴۳۷	-۱۱۸,۱۵۳	-۶۱,۸۹۷	-۷۱,۶۹۹	-۶۷,۵۶۹	
اشتباهات و از قلم افتادگی ها													
خالص وام دهی / وام گیری	-۱۹۰,۹۹۴	-۱۵۷,۰۱۰	-۱۷۹,۶۳۷	-۲۲۵,۵۸۷	-۳۷۳,۱۰۳	-۳۹۲,۶۲۴	-۴۵۴,۰۲۳	-۳۶۷,۱۶۱	-۳۹۶,۲۰۸	-۱,۱۰۳,۱۸۱	-۱,۱۲۲,۳۴۵	-۹۲۷,۷۰۴	

توالی حساب ها برای بخش شرکت های غیرمالی

(حساب تولید تا حساب مالی)

شرح - میلیارد ریال	۱۳۸۳	۱۳۸۴	۱۳۸۵	۱۳۸۶	۱۳۸۷	۱۳۸۸	۱۳۸۹	۱۳۹۰	۱۳۹۱	۱۳۹۲	۱۳۹۳	۱۳۹۴	۱۳۹۵
--------------------	------	------	------	------	------	------	------	------	------	------	------	------	------

حساب مالی - تغییر در بدهی ها و ارزش ویژه

خالص تغییر در بدهی های مالی	۳۷۶,۴۲۲	۳۱۶,۱۸۰	۵۶۳,۳۴۹	۵۹۲,۱۱۱	۴۷۸,۹۷۴	۴۳۶,۷۷۸	۱,۰۵۹,۸۶۵	۸۱۸,۸۳۰	۲۱۲,۹۷۳	-۵۸۰,۱۲۸	-۲۱,۳۱۸	۹۲۱,۶۷۷	
پول نقد و سپرده	۱۶	-۲	-۱۶	-۱۹	-۹	۰	۰	۰	۰	۰	۱۸,۶۲۷	۶,۳۵۴	
اوراق بهادار بجز سهام	۲,۰۰۸	۲,۷۸۸	۴,۱۲۵	۱۳,۷۹۵	۸,۹۷۶	۱۰,۴۸۰	۲۹,۳۱۱	۲۴,۵۴۶	۴۹,۸۰۷	-۳,۵۷۸	۹,۱۰۶	-۱,۵۷۵	
وام ها	۴۰,۹۲۴	۵۱,۰۶۴	۲۷۸,۳۶۱	۳۵۴,۰۵۰	۶۸,۳۷۸	۲۳۳,۹۱۱	۶۹۱,۹۵۶	۱۱۰,۰۹۵	۱۲۰,۲۳۴	۴۱۶,۷۲۴	۱,۰۸۵,۴۹۷	-۸۴,۷۶۷	
سهام و دارایی های مشابه	۱۵۷,۰۹۰	۱۰۲,۶۸۴	۱۹۱,۹۱۵	۱۳۵,۱۲۳	۲۰۰,۵۶۹	۴۷,۴۵۲	۳۰,۴۳۰	۶۸,۱۱۴	-۱۰۷,۲۳۵	۱۱۸,۳۵۷	-۲۹,۹۷۹	-۵۴۳,۰۷۴	
ذخائر فنی بیمه													
سایر حساب های پرداختنی	۱۷۶,۳۸۳	۱۵۹,۶۴۶	۸۹,۰۶۳	۸۹,۱۶۲	۲۰۱,۰۶۰	۱۴۴,۹۳۴	۳۰۸,۱۶۹	۶۱۶,۰۷۵	۱۵۰,۱۶۷	-۱,۱۱۱,۶۳۰	-۱,۱۰۴,۴۷۱	۱,۵۴۴,۷۳۹	
خالص وام دهی / وام گیری	-۱۹۰,۹۹۴	-۱۵۷,۰۱۰	-۱۷۹,۶۳۷	-۲۲۵,۵۸۷	-۳۷۳,۱۰۳	-۳۹۲,۶۳۴	-۴۵۴,۰۲۳	-۳۶۷,۱۶۱	-۳۹۶,۲۰۸	-۱,۱۰۳,۱۸۱	-۱,۱۲۲,۳۴۵	-۹۲۷,۷۰۴	

حساب مالی - تغییر در دارایی ها

خالص تغییر در دارایی های مالی	۱۸۵,۴۲۷	۱۵۹,۱۶۹	۳۸۳,۷۱۲	۳۶۶,۵۲۴	۱۰۵,۸۷۱	۴۴,۱۵۴	۶۰۵,۸۴۳	۴۵۱,۶۶۹	-۱۸۲,۲۳۵	-۱,۶۸۳,۳۰۸	-۱,۱۴۳,۵۶۳	-۶,۰۲۷	
طلای پولی و حق برداشت مخصوص													
پول نقد و سپرده	۱۴,۶۹۷	۲۴,۳۷۹	۱۸,۸۹۹	۶۰,۸۶۷	۹۴,۸۳۲	۱۷,۰۵۲	۱۳۵,۱۳۴	۲۷۴,۰۷۰	۱۵۵,۴۳۳	-۸۱,۸۵۱	-۵۱۰,۳۲۷	۸۴۶,۱۸۲	
اوراق بهادار بجز سهام	۱۱,۱۴۱	۱۶,۰۷۳	۱۱,۴۳۸	۳۲,۷۲۳	۷۷۳	۳,۰۷۱	۷۵,۹۳۶	-۱۰,۵۳۵	۵۲,۶۹۶	۵۰,۴۳۷	-۴۵,۸۵۵	۵۷,۸۲۵	
وام ها	۱۳,۹۲۱	۱۴,۳۸۵	۲۸,۲۵۶	۳۴,۴۷۲	۴۳,۲۸۶	۴۰,۲۵۵	۴۹,۰۴۵	۶۷,۱۱۱	۵۷,۴۹۰	۱۱۳,۱۵۱	۹۸,۳۵۸	۵۴,۶۳۰	
سهام و دارایی های مشابه	۹۰,۹۷۲	۲۶,۶۶۲	۳۸,۶۸۳	۴۸,۲۰۳	۵۶,۹۸۵	۲۰,۸۷	۲۶,۶۰۸	۵۵,۲۴۸	-۵۵,۸۵۱	۴,۶۳۲	۱۱,۶۶۰	۱۱۶,۴۹۵	
ذخائر فنی بیمه													
سایر حساب های دریافتنی	۵۴,۶۹۷	۷۷,۶۷۰	۲۸۶,۴۳۶	۱۹۰,۳۵۹	-۹۰,۰۰۵	-۱۸,۳۱۲	۳۱۹,۱۲۰	۶۵,۷۷۶	-۳۹۳,۰۰۴	-۱,۷۶۹,۶۶۷	-۶۹۷,۴۰۰	-۱,۰۸۱,۱۵۸	

توالی حساب ها برای بخش شرکت های مالی

(حساب تولید تا حساب مالی)

شرح - میلیارد ریال	۱۳۸۳	۱۳۸۴	۱۳۸۵	۱۳۸۶	۱۳۸۷	۱۳۸۸	۱۳۸۹	۱۳۹۰	۱۳۹۱	۱۳۹۲	۱۳۹۳	۱۳۹۴	۱۳۹۵
--------------------	------	------	------	------	------	------	------	------	------	------	------	------	------

حساب تولید - منابع

ارزش ستانده (به قیمت پایه)	۶۰,۵۸۵	۷۳,۳۱۰	۹۳,۵۹۸	۱۱۷,۵۳۱	۱۴۳,۰۱۷	۱۵۱,۹۱۹	۲۲۳,۵۷۲	۲۷۵,۸۶۵	۳۴۱,۰۰۱	۳۶۹,۵۸۵	۴۰۰,۱۷۵	۴۷۰,۱۵۳	۵۸۱,۲۰۵
----------------------------	--------	--------	--------	---------	---------	---------	---------	---------	---------	---------	---------	---------	---------

حساب تولید - مصارف

کسر می شود: مصارف واسطه (به قیمت خریداران)	۸,۵۳۶	۱۱,۷۱۷	۱۴,۸۲۳	۱۸,۶۱۳	۲۲,۴۲۲	۲۸,۴۴۵	۳۹,۷۰۳	۶۰,۲۵۶	۹۸,۸۲۹	۱۲۶,۰۵۰	۱۲۸,۱۸۰	۱۵۰,۹۵۸	۱۸۶,۴۲۷
ارزش افزوده ناخالص - به قیمت پایه	۵۲,۰۵۰	۶۱,۵۹۴	۷۸,۷۷۵	۹۸,۹۱۸	۱۲۰,۵۸۴	۱۲۳,۴۷۴	۱۸۳,۸۶۸	۲۱۵,۶۰۹	۲۴۲,۱۷۳	۲۴۳,۵۳۵	۲۷۱,۹۹۵	۳۱۹,۱۹۵	۳۹۴,۷۶۷
کسر می شود: مصرف سرمایه های ثابت	۳,۰۷۲	۳,۷۶۳	۲,۶۳۸	۲,۸۴۶	۳,۵۰۶	۴,۳۹۴	۵,۴۱۱	۶,۳۷۱	۷,۶۵۰	۹,۸۳۶	۱۳,۰۰۳	۱۴,۷۱۲	۲۰,۷۵۹
ارزش افزوده - خالص (به قیمت پایه)	۴۸,۹۷۸	۵۷,۸۳۱	۷۶,۱۳۷	۹۶,۰۷۲	۱۱۷,۰۷۸	۱۱۹,۰۸۰	۱۷۸,۴۵۸	۲۰۹,۲۳۷	۲۳۴,۵۲۳	۲۳۳,۶۹۹	۲۵۸,۹۹۲	۳۰۴,۴۸۳	۳۷۴,۰۰۸

حساب ایجاد درآمد - منابع

ارزش افزوده - ناخالص (به قیمت پایه)	۵۲,۰۵۰	۶۱,۵۹۴	۷۸,۷۷۵	۹۸,۹۱۸	۱۲۰,۵۸۴	۱۲۳,۴۷۴	۱۸۳,۸۶۸	۲۱۵,۶۰۹	۲۴۲,۱۷۳	۲۴۳,۵۳۵	۲۷۱,۹۹۵	۳۱۹,۱۹۵	۳۹۴,۷۶۷
-------------------------------------	--------	--------	--------	--------	---------	---------	---------	---------	---------	---------	---------	---------	---------

حساب ایجاد درآمد - مصارف

جبران خدمات پرداختی کارکنان	۱۹,۸۱۸	۲۴,۷۵۱	۳۰,۱۱۹	۳۲,۶۰۹	۴۱,۵۷۴	۵۳,۹۷۴	۷۲,۸۸۰	۸۸,۸۴۴	۹۸,۵۴۱	۱۳۶,۴۵۸	۱۷۵,۴۹۵	۲۲۷,۵۹۸	۲۶۴,۵۷۷
خالص سایر مالیات های پرداختی بر تولید	۱۸	۲۳	۳۵	۵۲	۴۷	۲۴	۵۸	۵۷	۵۰	۵۱	۸۵	۱۰۲	۱۱۵
سایر مالیات ها بر تولید	۱۸	۲۳	۳۵	۵۲	۴۷	۲۴	۵۸	۵۷	۵۰	۵۱	۸۵	۱۰۲	۱۱۵
سایر یارانه ها به تولید													
مازاد عملیاتی - ناخالص	۳۲,۲۱۳	۳۶,۸۲۰	۴۸,۶۲۱	۶۶,۲۵۷	۷۸,۹۶۳	۶۹,۴۷۵	۱۱۰,۹۳۱	۱۲۶,۷۰۸	۱۴۳,۵۸۲	۱۰۷,۰۲۶	۹۶,۴۱۵	۹۱,۴۹۵	۱۳۰,۰۷۵

توالی حساب ها برای بخش شرکت های مالی

(حساب تولید تا حساب مالی)

شرح - میلیارد ریال	۱۳۸۳	۱۳۸۴	۱۳۸۵	۱۳۸۶	۱۳۸۷	۱۳۸۸	۱۳۸۹	۱۳۹۰	۱۳۹۱	۱۳۹۲	۱۳۹۳	۱۳۹۴	۱۳۹۵
حساب تخصیص درآمد اولیه - منابع													
مازاد عملیاتی - ناخالص	۳۲,۲۱۳	۳۶,۸۲۰	۴۸,۶۲۱	۶۶,۲۵۷	۷۸,۹۶۳	۶۹,۴۷۵	۱۱۰,۹۳۱	۱۲۶,۷۰۸	۱۴۳,۵۸۲	۱۰۷,۰۲۶	۹۶,۴۱۵	۹۱,۴۹۵	۱۳۰,۰۷۵
درآمد مالکیت دریافتی	۶۴,۶۲۷	۸۵,۳۲۷	۱۰۹,۱۰۳	۱۵۶,۹۸۳	۱۸۸,۹۴۰	۲۳۵,۵۷۹	۳۲۱,۰۲۴	۳۹۳,۱۴۵	۵۸۷,۵۳۰	۸۵۹,۹۳۳	۱,۲۴۸,۵۴۸	۱,۵۸۳,۰۲۶	۱,۶۹۷,۴۷۷
حساب تخصیص درآمد اولیه - مصارف													
درآمد مالکیت پرداختی	۶۹,۶۹۱	۸۵,۸۹۱	۱۱۶,۷۶۱	۱۶۹,۸۲۶	۱۹۲,۷۷۱	۲۴۳,۰۰۲	۳۳۳,۹۶۴	۳۸۹,۸۲۱	۴۰۴,۰۲۶	۸۷۱,۵۱۷	۱,۲۸۳,۱۰۱	۱,۶۹۶,۳۱۳	۱,۸۶۳,۸۸۴
تراز درآمد اولیه	۲۷,۱۴۹	۳۶,۲۵۵	۴۰,۹۶۳	۵۳,۴۱۴	۷۵,۱۳۲	۶۲,۰۵۳	۹۷,۹۹۱	۱۳۰,۰۳۳	۱۲۷,۰۸۵	۹۵,۴۴۳	۶۱,۸۶۲	-۲۱,۶۹۳	-۳۶,۳۳۲
حساب توزیع ثانویه درآمد - منابع													
تراز درآمد اولیه	۲۷,۱۴۹	۳۶,۲۵۵	۴۰,۹۶۳	۵۳,۴۱۴	۷۵,۱۳۲	۶۲,۰۵۳	۹۷,۹۹۱	۱۳۰,۰۳۳	۱۲۷,۰۸۵	۹۵,۴۴۳	۶۱,۸۶۲	-۲۱,۶۹۳	-۳۶,۳۳۲
سهمیه های دریافتی تامین اجتماعی	۳,۴۲۳	۴,۸۲۸	۶,۲۶۵	۸,۳۰۵	۸,۷۳۰	۱۲,۷۹۱	۲۰,۶۶۹	۲۵,۲۰۷	۳۸,۳۰۸	۲۵,۲۰۷	۵۹,۹۶۵	۷۹,۱۰۶	۱۰۰,۸۲۵
سایر انتقالات دریافتی جاری	۱۱,۹۷۰	۱۴,۴۰۴	۱۷,۵۴۵	۲۱,۶۵۴	۲۵,۶۵۹	۲۶,۲۴۲	۳۰,۹۳۶	۴۵,۳۷۲	۷۰,۷۱۶	۱۰۰,۰۱۱	۱۱۶,۱۳۱	۱۰۹,۵۰۲	۱۳۲,۴۸۳
حساب توزیع ثانویه درآمد - مصارف													
مالیات های پرداختی جاری بر درآمد و ثروت	۵,۳۸۰	۸,۴۳۶	۷,۲۲۱	۹,۱۴۰	۱۱,۱۲۳	۱۱,۳۶۶	۱۷,۵۵۴	۱۵,۸۸۳	۲۵,۴۰۵	۲۵,۰۴۷	۲۱,۱۱۸	۲۴,۶۹۴	۱۰,۵۱۶
سهمیه های پرداختی تامین اجتماعی	۳,۶۲۵	۵,۵۹۳	۷,۰۶۰	۹,۴۵۰	۹,۹۷۰	۱۴,۱۱۲	۲۲,۰۰۴	۲۷,۷۵۰	۳۹,۱۳۰	۵۲,۶۱۵	۵۹,۴۸۴	۷۵,۷۶۲	۱۰۸,۹۱۲
سایر انتقالات پرداختی جاری	۱۱,۰۶۶	۱۵,۸۶۴	۱۸,۱۹۸	۲۳,۰۸۱	۲۷,۱۸۱	۳۳,۴۹۷	۴۲,۴۱۰	۵۷,۱۶۰	۸۳,۳۴۷	۱۰۸,۰۷۲	۱۲۷,۰۵۰	۱۴۸,۴۱۹	۱۸۶,۶۲۵
درآمد قابل تصرف - ناخالص	۲۲,۴۷۱	۲۵,۵۹۴	۳۲,۲۹۲	۴۱,۷۰۱	۶۱,۲۴۸	۴۲,۱۱۱	۶۷,۶۱۷	۹۹,۸۱۸	۸۸,۲۲۷	۳۴,۹۲۶	۳۰,۳۰۶	-۸۱,۹۶۰	-۱۰۹,۰۷۶

توالی حساب ها برای بخش شرکت های مالی

(حساب تولید تا حساب مالی)

شرح - میلیارد ریال	۱۳۸۳	۱۳۸۴	۱۳۸۵	۱۳۸۶	۱۳۸۷	۱۳۸۸	۱۳۸۹	۱۳۹۰	۱۳۹۱	۱۳۹۲	۱۳۹۳	۱۳۹۴	۱۳۹۵
حساب مصرف درآمد قابل تصرف - منابع													
درآمد قابل تصرف - ناخالص	۲۲,۴۷۱	۲۵,۵۹۴	۳۲,۲۹۲	۴۱,۷۰۱	۶۱,۲۴۸	۴۲,۱۱۱	۶۷,۶۱۷	۹۹,۸۱۸	۸۸,۲۲۷	۳۴,۹۲۶	۳۰,۳۰۶	-۸۱,۹۶۰	-۱۰۹,۰۷۶
حساب مصرف درآمد قابل تصرف - مصارف													
تعدیل ناشی از تغییر دارایی خانوارها در صندوق های بازنشستگی													
پس انداز - ناخالص	۲۲,۴۷۱	۲۵,۵۹۴	۳۲,۲۹۲	۴۱,۷۰۱	۶۱,۲۴۸	۴۲,۱۱۱	۶۷,۶۱۷	۹۹,۸۱۸	۸۸,۲۲۷	۳۴,۹۲۶	۳۰,۳۰۶	-۸۱,۹۶۰	-۱۰۹,۰۷۶
حساب سرمایه - تغییر در بدهی ها و ارزش ویژه													
پس انداز - ناخالص	۲۲,۴۷۱	۲۵,۵۹۴	۳۲,۲۹۲	۴۱,۷۰۱	۶۱,۲۴۸	۴۲,۱۱۱	۶۷,۶۱۷	۹۹,۸۱۸	۸۸,۲۲۷	۳۴,۹۲۶	۳۰,۳۰۶	-۸۱,۹۶۰	
خالص انتقالات سرمایه ای دریافتی													
انتقالات سرمایه ای دریافتی													
انتقالات سرمایه ای پرداختی													
تغییر در ارزش ویژه ناشی از پس انداز و انتقالات سرمایه ای	۲۲,۴۷۱	۲۵,۵۹۴	۳۲,۲۹۲	۴۱,۷۰۱	۶۱,۲۴۸	۴۲,۱۱۱	۶۷,۶۱۷	۹۹,۸۱۸	۸۸,۲۲۷	۳۴,۹۲۶	۳۰,۳۰۶	-۸۱,۹۶۰	
حساب سرمایه - تغییر در دارایی ها													
تشکیل سرمایه ناخالص	۶,۴۲۸	۱۶,۲۹۴	۶,۲۰۳	۹,۲۴۸	۱۶,۵۸۰	۱۷,۹۱۵	۱۱,۸۰۸	۲۹,۲۵۵	۸۲,۱۲۷	۶۴,۵۸۲	۱۳۲,۷۶۴	-۱۶,۸۰۲	
تشکیل سرمایه ثابت ناخالص	۶,۴۲۸	۱۶,۲۹۴	۶,۲۰۳	۹,۲۴۸	۱۶,۵۸۰	۱۷,۹۱۵	۱۱,۸۰۸	۲۹,۲۵۵	۸۲,۱۲۷	۶۴,۵۸۲	۱۳۲,۵۹۳	-۱۶,۷۵۷	
تغییر در موجودی انبار											۱۷۱	-۴۵	
خالص تحصیل اشیاء قیمتی													
خالص تحصیل دارایی های تولید نشده غیرمالی	۸۳۸	۳,۶۷۹	۹,۰۳۲	۴,۶۵۴	۷,۰۲۴	۳,۰۰۴	۱۸,۱۹۰	۱۰,۰۱۳	۹۱,۸۵۶	۳۲,۳۴۰	۲۵,۸۵۶	-۱,۷۲۵	
اشتباهات و ازقلم افتادگی ها													
خالص وام دهی / وام گیری	۱۵,۲۰۵	۵,۶۲۲	۱۷,۰۵۷	۲۷,۷۹۸	۳۷,۶۴۴	۲۱,۱۹۲	۳۷,۶۲۰	۶۰,۵۵۰	-۸۵,۷۵۵	-۶۱,۹۹۶	-۱۲۸,۳۱۴	-۶۳,۴۳۳	

توالی حساب ها برای بخش شرکت های مالی

(حساب تولید تا حساب مالی)

شرح - میلیارد ریال	۱۳۸۳	۱۳۸۴	۱۳۸۵	۱۳۸۶	۱۳۸۷	۱۳۸۸	۱۳۸۹	۱۳۹۰	۱۳۹۱	۱۳۹۲	۱۳۹۳	۱۳۹۴	۱۳۹۵
--------------------	------	------	------	------	------	------	------	------	------	------	------	------	------

حساب مالی - تغییر در بدهی ها و ارزش ویژه

خالص تغییر در بدهی های مالی	۴۳۰,۵۱۴	۴۹۵,۲۹۶	۶۵۵,۱۴۲	۸۷۷,۱۰۶	۴۹۱,۹۸۰	۴۵۱,۹۱۴	۱,۴۴۰,۳۳۵	۱,۳۱۵,۵۵۵	۲,۳۳۲,۸۹۷	۳,۰۶۷,۹۴۷	۲,۲۴۴,۵۰۳	۱,۸۹۰,۲۴۶	
پول نقد و سپرده	۲۶۰,۸۸۴	۴۴۳,۷۶۳	۵۵۸,۲۵۰	۶۷۸,۵۸۸	۲۹۶,۲۴۳	۴۴۵,۷۳۵	۹۶۷,۱۳۹	۱,۲۵۷,۶۳۲	۱,۹۷۸,۶۶۲	۲,۲۲۳,۶۶۹	۱,۱۷۸,۹۱۶	۲,۳۰۶,۳۷۵	
اوراق بهادار بجز سهام	۵,۵۱۴	-۸,۸۷۹	۲۰,۹۶۱	۲۰,۲۳۳	-۸,۴۹۶	۰	۷۱,۲۵۱	۴,۰۴۷	۴۶,۸۶۷	۰	۰	-۸۳۶	
وام ها	۲۳,۹۵۳	۲۲,۸۳۶	۴۱,۵۲۱	۶۷,۳۳۲	۱۱۱,۰۱۰	-۱۹,۶۶۴	۱۰۵,۹۳۴	-۳۵,۱۷۹	۱۲۰,۹۲۶	۵۹۱,۲۷۴	-۲۵۸,۷۴۶	۲۴۰,۴۵۲	
سهام و دارایی های مشابه	۶۲,۷۹۳	۲۴,۵۶۸	۲۱,۳۱۰	۴۲,۰۲۸	۲۴,۹۶۴	۱۵,۹۹۱	۴۲,۹۹۱	۴۵,۳۸۶	۱۴۸,۳۱۲	۱۶۴,۳۸۲	۱۰۷,۱۴۵	۶۹,۲۷۵	
ذخائر فنی بیمه	۵۳۱	۶۲	۳,۷۱۰	۱,۵۱۲	۷۰۴	۳,۶۸۶	۴,۱۱۱	۵,۶۶۶	۸,۳۶۶	۱۳,۹۸۸	۵,۳۳۶	۱۸,۴۵۱	
سایر حساب های پرداختنی	۷۶,۸۳۸	۱۲,۹۴۶	۹,۳۹۲	۶۷,۴۱۲	۶۷,۵۵۵	۶,۱۶۵	۲۴۸,۸۰۹	۳۸,۰۰۲	۲۹,۷۶۳	۷۴,۶۳۳	۱,۲۱۱,۸۵۱	-۷۴۳,۴۷۲	
خالص وام دهی / وام گیری	۱۵,۲۰۵	۵,۶۲۲	۱۷,۰۵۷	۲۷,۷۹۸	۳۷,۶۴۴	۲۱,۱۹۲	۳۷,۶۲۰	۶۰,۵۵۰	-۸۵,۷۵۵	-۶۱,۹۹۶	-۱۲۸,۳۱۴	-۶۳,۴۳۳	

حساب مالی - تغییر در دارایی ها

خالص تغییر در دارایی های مالی	۴۴۵,۷۱۹	۵۰۰,۹۱۸	۶۷۲,۱۹۹	۹۰۴,۹۰۴	۵۲۹,۶۲۴	۴۷۳,۱۰۶	۱,۴۷۷,۹۵۵	۱,۳۷۶,۱۰۶	۲,۲۴۷,۱۴۲	۳,۰۰۵,۹۵۱	۲,۱۱۶,۱۸۹	۱,۸۲۶,۸۱۳	
طلای پولی و حق برداشت مخصوص	-۴۴۶	۱۰,۳۳۹	۶,۷۴۶	-۴,۴۰۰	۷,۹۹۷	۱۸,۱۲۴	۱۹,۴۱۷	۱۰,۳۵۰	-۳,۰۱۲	۸۰,۰۶۴	۲۶,۶۴۴	۱۳,۷۲۸	
پول نقد و سپرده	۶۱,۱۹۳	۱۷۶,۷۴۸	۱۸۴,۶۳۰	۲۴۹,۶۱۶	۱۸۲,۱۹۵	۲۳,۰۴۰	۱۹۳,۹۰۴	۳۹۵,۳۳۴	۵۹۶,۲۴۲	۱,۷۸۴,۹۹۴	۳۲۳,۲۷۱	۵۸۹,۶۶۸	
اوراق بهادار بجز سهام	۲۶,۶۷۵	۴,۳۰۷	۱۸,۲۲۶	۱۲,۸۱۹	-۵۷,۹۰۹	۴۸,۵۶۹	۳۵,۰۷۲	۹۴,۰۹۴	۳,۵۸۱	-۲۹,۸۰۶	۳۸,۵۲۷	-۴۸,۶۷۴	
وام ها	۱۵۷,۳۸۸	۱۹۶,۲۹۳	۳۷۱,۱۴۸	۴۸۸,۳۸۴	۳۹۷,۸۷۵	۲۷۸,۵۰۳	۸۶۸,۸۸۰	۵۷۰,۲۸۴	۱,۰۶۴,۷۴۶	۱,۲۴۶,۳۷۳	۱,۵۱۹,۵۳۳	۵۷۹,۹۶۳	
سهام و دارایی های مشابه	۱۰,۸۱۱	۸,۱۱۳	۷,۱۲۱	۷۰,۱۳	۳,۸۱۴	۱۰,۸۲۳	۳۲,۴۹۹	۵۰,۸۹۵	۱۹,۴۹۵	۱۰۳,۳۸۰	۲۷,۵۷۷	۱۳۵,۳۵۵	
ذخائر فنی بیمه													
سایر حساب های دریافتنی	۱۹۰,۰۹۸	۱۰۵,۱۱۸	۸۴,۳۲۹	۱۵۱,۴۷۲	-۴,۳۴۷	۹۴,۰۴۷	۳۲۸,۱۸۴	۲۵۵,۱۴۷	۵۶۶,۰۹۰	-۱۷۹,۰۵۵	۱۸۰,۶۳۷	۵۵۶,۷۷۴	

حساب دنیای خارج

شرح - میلیارد ریال	۱۳۸۳	۱۳۸۴	۱۳۸۵	۱۳۸۶	۱۳۸۷	۱۳۸۸	۱۳۸۹	۱۳۹۰	۱۳۹۱	۱۳۹۲	۱۳۹۳	۱۳۹۴	۱۳۹۵
حساب دنیای خارج کالاها و خدمات - منابع													
واردات کالاها و خدمات	۴۲۶,۳۹۷	۴۸۹,۴۰۴	۵۶۸,۹۹۴	۶۸۳,۳۵۳	۸۴۱,۷۸۱	۸۶۲,۰۷۹	۹۷۵,۴۸۷	۱,۱۲۳,۰۹۰	۱,۷۰۶,۵۷۵	۲,۳۲۹,۴۷۰	۲,۴۷۲,۰۶۳	۲,۱۹۹,۹۵۷	۲,۷۳۶,۸۳۴
واردات کالاها	۳۳۷,۹۶۵	۳۹۱,۵۶۱	۴۵۹,۷۲۷	۵۴۰,۷۵۹	۶۷۱,۸۵۴	۶۸۶,۹۲۶	۷۸۰,۱۵۶	۹۱۰,۵۵۰	۱,۳۸۶,۸۹۹	۱,۸۵۶,۶۱۵	۱,۹۷۰,۴۷۴	۱,۷۲۴,۴۵۶	۲,۱۶۳,۴۰۸
واردات خدمات	۸۸,۴۳۲	۹۷,۸۴۳	۱۰۹,۲۶۸	۱۴۲,۵۹۳	۱۶۹,۹۲۶	۱۷۵,۱۵۲	۱۹۵,۳۳۱	۲۱۲,۵۴۰	۳۱۹,۶۷۶	۴۷۲,۸۵۵	۵۰۱,۵۸۸	۴۷۵,۵۰۱	۵۷۳,۴۲۷
حساب دنیای خارج کالاها و خدمات - مصارف													
صادرات کالاها و خدمات	۴۱۳,۶۲۸	۶۱۵,۶۸۸	۷۲۹,۴۶۵	۹۳۶,۶۴۰	۱,۰۳۳,۲۴۵	۹۳۲,۸۶۷	۱,۲۲۸,۷۲۱	۱,۶۳۹,۵۶۸	۱,۷۷۱,۵۲۷	۲,۶۷۰,۴۳۵	۲,۶۶۵,۲۴۶	۲,۲۵۳,۵۴۳	۲,۹۴۶,۴۱۲
صادرات کالاها	۳۷۴,۹۰۷	۵۷۰,۵۶۴	۶۷۷,۳۲۸	۸۷۲,۳۰۸	۹۵۸,۸۰۳	۸۵۲,۷۶۹	۱,۱۳۷,۱۹۲	۱,۵۴۳,۳۶۳	۱,۵۵۰,۴۱۷	۲,۳۷۱,۹۷۶	۲,۳۵۰,۹۷۹	۱,۹۰۹,۱۵۴	۲,۵۴۷,۵۶۵
صادرات خدمات	۳۸,۷۲۱	۴۵,۱۲۴	۵۲,۱۳۷	۶۴,۳۳۲	۷۴,۴۴۲	۸۰,۰۹۸	۹۱,۵۲۹	۹۶,۲۰۵	۲۲۱,۱۱۱	۲۹۸,۴۵۹	۳۱۴,۲۶۶	۳۴۴,۳۸۹	۳۹۸,۸۴۷
تراز خارجی کالاها و خدمات	۱۲,۷۶۹	-۱۲۶,۲۸۳	-۱۶۰,۴۷۱	-۲۵۳,۲۸۷	-۱۹۱,۴۶۵	-۷۰,۷۸۸	-۲۵۳,۲۳۴	-۵۱۶,۴۷۹	-۶۴,۹۵۲	-۳۴۰,۹۶۵	-۱۹۳,۱۸۳	-۵۳,۵۸۶	-۲۰۹,۵۷۷

حساب دنیای خارج

شرح - میلیارد ریال	۱۳۸۳	۱۳۸۴	۱۳۸۵	۱۳۸۶	۱۳۸۷	۱۳۸۸	۱۳۸۹	۱۳۹۰	۱۳۹۱	۱۳۹۲	۱۳۹۳	۱۳۹۴	۱۳۹۵
حساب دنیای خارج درآمد اولیه و انتقالات جاری - منابع													
تراز خارجی کالاها و خدمات	۱۲,۷۶۹	-۱۲۶,۲۸۳	-۱۶۰,۴۷۱	-۲۵۳,۲۸۷	-۱۹۱,۴۶۵	-۷۰,۷۸۸	-۲۵۳,۲۳۴	-۵۱۶,۴۷۹	-۶۴,۹۵۲	-۳۴۰,۹۶۵	-۱۹۳,۱۸۳	-۵۳,۵۸۶	-۲۰۹,۵۷۷
جبران خدمات دریافتنی کارکنان	۲,۱۹۳	۳,۱۴۶	۲,۴۵۲	۲,۵۶۵	۳,۰۹۷	۴,۹۱۸	۶,۵۷۰	۵,۹۸۷	۸,۴۱۴	۸,۴۶۸	۱۳,۲۹۲	۱۲,۲۳۸	۱۳,۵۱۲
خالص مالیات دریافتنی بر تولید و واردات													
مالیات بر تولید و واردات													
مالیات بر محصول													
سایر مالیات‌ها بر تولید													
یارانه به تولید و واردات													
یارانه به محصول													
سایر یارانه‌ها به تولید													
درآمد مالکیت دریافتنی	۱۱,۳۷۵	۱۲,۵۵۹	۱۵,۹۲۴	۱۷,۹۶۰	۱۵,۴۲۲	۱۴,۰۵۵	۱۲,۷۹۱	۱۷,۸۰۸	۲۱,۱۰۶	۲۵,۸۷۱	۲۷,۹۱۶	۳۹,۱۴۸	۴۲,۷۷۹
مالیات جاری دریافتنی بر درآمد و ثروت													
سهمیه‌های دریافتنی تامین اجتماعی													
بهره‌مندی‌های دریافتنی تامین اجتماعی بجز انتقالات اجتماعی غیرنقدی													
سایر انتقالات دریافتنی جاری	۱۸	۳۸	۴۰	۲۵۶	۲۵۹	۲۶۱	۲۶۴	۲۷۹	۲۹۳	۵۵۴	۷۸۹	۱,۰۳۹	۱,۲۱۹
تعدیل ناشی از تغییر دارایی خانوارها در صندوق‌های بازنشستگی													

حساب دنیای خارج

۱۳۹۵	۱۳۹۴	۱۳۹۳	۱۳۹۲	۱۳۹۱	۱۳۹۰	۱۳۸۹	۱۳۸۸	۱۳۸۷	۱۳۸۶	۱۳۸۵	۱۳۸۴	۱۳۸۳	شرح - میلیارد ریال
حساب دنیای خارج درآمد اولیه و انتقالات جاری - مصارف													
۱۴,۶۲۳	۱۲,۱۷۹	۱۲,۴۶۴	۱۱,۱۷۵	۸,۳۳۹	۴,۰۳۴	۳,۲۶۹	۲,۶۷۵	۵,۳۳۸	۵,۲۱۱	۴,۴۲۵	۳,۸۵۱	۴,۴۳۴	جبران خدمات پرداختنی کارکنان
													خالص مالیات پرداختنی بر تولید و واردات
													مالیات بر تولید و واردات
													مالیات بر محصول
													سایر مالیات‌ها بر تولید
													یارانه به تولید و واردات
													یارانه به محصول
													سایر یارانه‌ها به تولید
۸۱,۹۷۱	۶۸,۰۷۰	۶۳,۱۰۹	۹۰,۹۹۶	۷۲,۷۸۳	۲۰,۲۵۱	۱۶,۹۱۰	۱۵,۰۹۰	۲۵,۹۶۵	۲۴,۱۶۹	۱۴,۹۷۵	۸,۱۷۹	۶,۴۷۷	درآمد مالکیت پرداختنی
													مالیات جاری پرداختنی بر درآمد و ثروت
													سهمیه‌های پرداختنی تامین اجتماعی
													بهره‌مندی‌های پرداختنی تامین اجتماعی بجز انتقالات اجتماعی غیرنقدی
													سایر انتقالات پرداختنی جاری
													تعدیل ناشی از تغییر دارایی خانوارها در صندوق‌های بازنشستگی
-۲۴۸,۶۶۱	-۸۱,۴۱۰	-۲۲۶,۷۵۹	-۴۰۸,۲۴۴	-۱۱۶,۲۶۰	-۵۱۶,۶۹۰	-۲۵۳,۷۸۸	-۶۹,۳۲۰	-۲۰۳,۹۹۰	-۲۶۱,۸۸۶	-۱۶۱,۴۵۵	-۱۲۲,۵۷۲	۱۵,۴۴۲	تراز جاری خارجی

حساب دنیای خارج

شرح - میلیارد ریال	۱۳۸۳	۱۳۸۴	۱۳۸۵	۱۳۸۶	۱۳۸۷	۱۳۸۸	۱۳۸۹	۱۳۹۰	۱۳۹۱	۱۳۹۲	۱۳۹۳	۱۳۹۴	۱۳۹۵
--------------------	------	------	------	------	------	------	------	------	------	------	------	------	------

حساب سرمایه دنیای خارج - تغییر در بدهی‌ها و ارزش ویژه

تراز خارجی جاری	۱۵,۴۴۲	-۱۲۲,۵۷۲	-۱۶۱,۴۵۵	-۲۶۱,۸۸۶	-۲۰۳,۹۹۰	-۶۹,۳۲۰	-۲۵۳,۷۸۸	-۵۱۶,۶۹۰	-۱۱۶,۲۶۰	-۴۰۸,۲۴۴	-۲۲۶,۷۵۹	-۸۱,۴۱۰	-۲۴۸,۶۶۱
خالص انتقالات سرمایه‌های دریافتی													
انتقالات سرمایه‌های دریافتی													
انتقالات سرمایه‌های پرداختی													
تغییر در ارزش ویژه ناشی از پس‌انداز و انتقالات سرمایه‌ای	۱۵,۴۴۲	-۱۲۲,۵۷۲	-۱۶۱,۴۵۵	-۲۶۱,۸۸۶	-۲۰۳,۹۹۰	-۶۹,۳۲۰	-۲۵۳,۷۸۸	-۵۱۶,۶۹۰	-۱۱۶,۲۶۰	-۴۰۸,۲۴۴	-۲۲۶,۷۵۹	-۸۱,۴۱۰	-۲۴۸,۶۶۱

حساب سرمایه دنیای خارج - تغییر در دارایی‌ها

خالص تحصیل دارایی‌های تولید نشده غیرمالی													
خالص وام‌دهی / وام‌گیری	۱۵,۴۴۲	-۱۲۲,۵۷۲	-۱۶۱,۴۵۵	-۲۶۱,۸۸۶	-۲۰۳,۹۹۰	-۶۹,۳۲۰	-۲۵۳,۷۸۸	-۵۱۶,۶۹۰	-۱۱۶,۲۶۰	-۴۰۸,۲۴۴	-۲۲۶,۷۵۹	-۸۱,۴۱۰	-۲۴۸,۶۶۱

حساب دنیای خارج

۱۳۹۵	۱۳۹۴	۱۳۹۳	۱۳۹۲	۱۳۹۱	۱۳۹۰	۱۳۸۹	۱۳۸۸	۱۳۸۷	۱۳۸۶	۱۳۸۵	۱۳۸۴	۱۳۸۳	شرح - میلیارد ریال
------	------	------	------	------	------	------	------	------	------	------	------	------	--------------------

حساب مالی دنیای خارج - تغییر در بدهی ها و ارزش ویژه

	۱۲۶,۹۶۸	۳۸۹,۹۵۸	۳۸۵,۶۲۷	۲۰۵,۱۵۰	۵۵۵,۱۵۶	۳۵۵,۸۳۶	۱۱۸,۳۰۷	۱۷۹,۰۸۶	۳۱۰,۲۵۴	۲۲۶,۴۴۷	۱۳۹,۳۸۶	۹۱,۱۶۶	خالص تغییر در بدهی های مالی
	۳۳۵,۱۵۲	۸۹,۵۳۴	۱,۳۶۴,۶۴۶	۳۴۳,۷۹۸	۳۰۲,۷۶۲	۸۵,۵۹۴	-۵۲,۹۲۲	۹۲,۷۹۹	۱۵۳,۶۲۶	۱۳۲,۵۵۲	۱۰۷,۶۰۳	۳۲,۲۶۲	پول نقد و سپرده
	-۱۶,۹۶۴	-۴۳,۰۷۰	-۳,۶۱۵	-۵۶,۶۵۵	۱۳,۳۸۴	۲۴,۴۰۵	۳۸,۸۴۳	-۶۶,۹۰۷	۱۵,۷۷۲	-۳,۸۴۷	۲۲,۰۶۲	۲۱,۱۷۶	اوراق بهادار بجز سهام
	-۲,۱۶۲	-۲,۱۰۰	۴,۰۹۸	-۶۲۵	-۷,۳۸۷	-۳۲,۷۸۴	۱۳,۶۵۰	-۱,۸۵۹	۵,۸۳۴	-۲۷,۰۷۳	۱۳,۹۶۷	۱۷,۱۱۸	وامها
	۱۷,۵۴۵	۲۱,۵۱۸	۲,۳۸۵	۱,۳۱۸	۴,۵۶۴	-۱۰,۱۹۶	-۷,۸۱۱	-۹۱۷	۴,۶۷۶	۱۵,۲۶۵	۸۷۸	۱۸۴	سهام و دارایی های مشابه
													ذخائر فنی بیمه
	-۲۰۶,۶۰۳	۳۳۴,۰۷۶	-۹۸۱,۸۸۶	-۸۲,۵۸۶	۲۴۰,۷۳۳	۲۸۸,۸۱۶	۱۲۶,۵۴۸	۱۵۵,۹۷۰	۱۳۰,۳۴۷	۱۰۹,۵۵۰	-۵,۱۲۴	۲۰,۴۲۵	سایر حساب های پرداختنی
	-۸۱,۴۱۰	-۲۲۶,۷۵۹	-۴۰۸,۳۴۴	-۱۱۶,۲۶۰	-۵۱۶,۶۹۰	-۲۵۳,۷۸۸	-۶۹,۳۲۰	-۲۰۳,۹۹۰	-۲۶۱,۸۸۶	-۱۶۱,۴۵۵	-۱۲۲,۵۷۲	۱۵,۴۴۲	خالص وامدهی / وام گیری

حساب مالی دنیای خارج - تغییر در دارایی ها

	۴۵,۵۵۷	۱۶۳,۱۹۹	-۲۲,۶۱۷	۸۸,۸۹۰	۳۸,۴۶۶	۱۰۲,۰۴۸	۴۸,۹۸۸	-۲۴,۹۰۴	۴۸,۳۶۸	۶۴,۹۹۱	۱۶,۸۱۴	۱۰۶,۶۰۸	خالص تغییر در دارایی های مالی
	-۱۳,۷۲۸	-۲۶,۶۴۴	-۸۰,۰۶۴	۳,۰۱۲	-۱۰,۳۵۰	-۱۹,۴۱۷	-۱۸,۱۲۴	-۷,۹۹۷	۴,۴۰۰	-۶,۷۴۶	-۱۰,۳۳۹	۴۴۶	طلای پولی و حق برداشت مخصوص
	-۳۲,۷۷۳	۱۹,۷۷۹	۶,۴۶۲	۳۲,۹۷۶	-۹,۶۴۳	۱۴,۹۸۶	-۱۲,۳۷۲	-۱۳,۵۷۱	۲,۲۸۸	۳۹,۲۰۷	۹,۱۹۰	-۲,۷۶۵	پول نقد و سپرده
	۱۷,۰۶۶	۳,۵۰۴	-۵,۲۴۶	-۶,۹۴۳	-۱,۰۶۳	-۳۸۷	۱,۹۱۳	اوراق بهادار بجز سهام
	۱۱۵,۵۵۵	۲۵۳,۵۶۱	۱۵,۳۹۴	۶,۵۰۰	۴۳,۰۹۳	۱۰۹,۳۶۲	۲۱,۷۹۵	۳۱,۸۱۶	۳۳,۵۰۷	۱۶,۴۵۸	۱۰,۴۴۶	۴۸,۸۸۲	وامها
		۸۶۸											سهام و دارایی های مشابه
													ذخائر فنی بیمه
	-۲۳,۴۹۸	-۸۴,۳۶۴	۳۵,۵۹۲	۴۶,۴۰۱	۱۵,۳۶۶	-۱۹,۹۵۱	۵۴,۱۸۵	-۲۹,۹۰۶	۱۵,۱۱۷	۱۷,۱۳۶	۷,۹۰۵	۵۸,۱۳۳	سایر حساب های دریافتنی

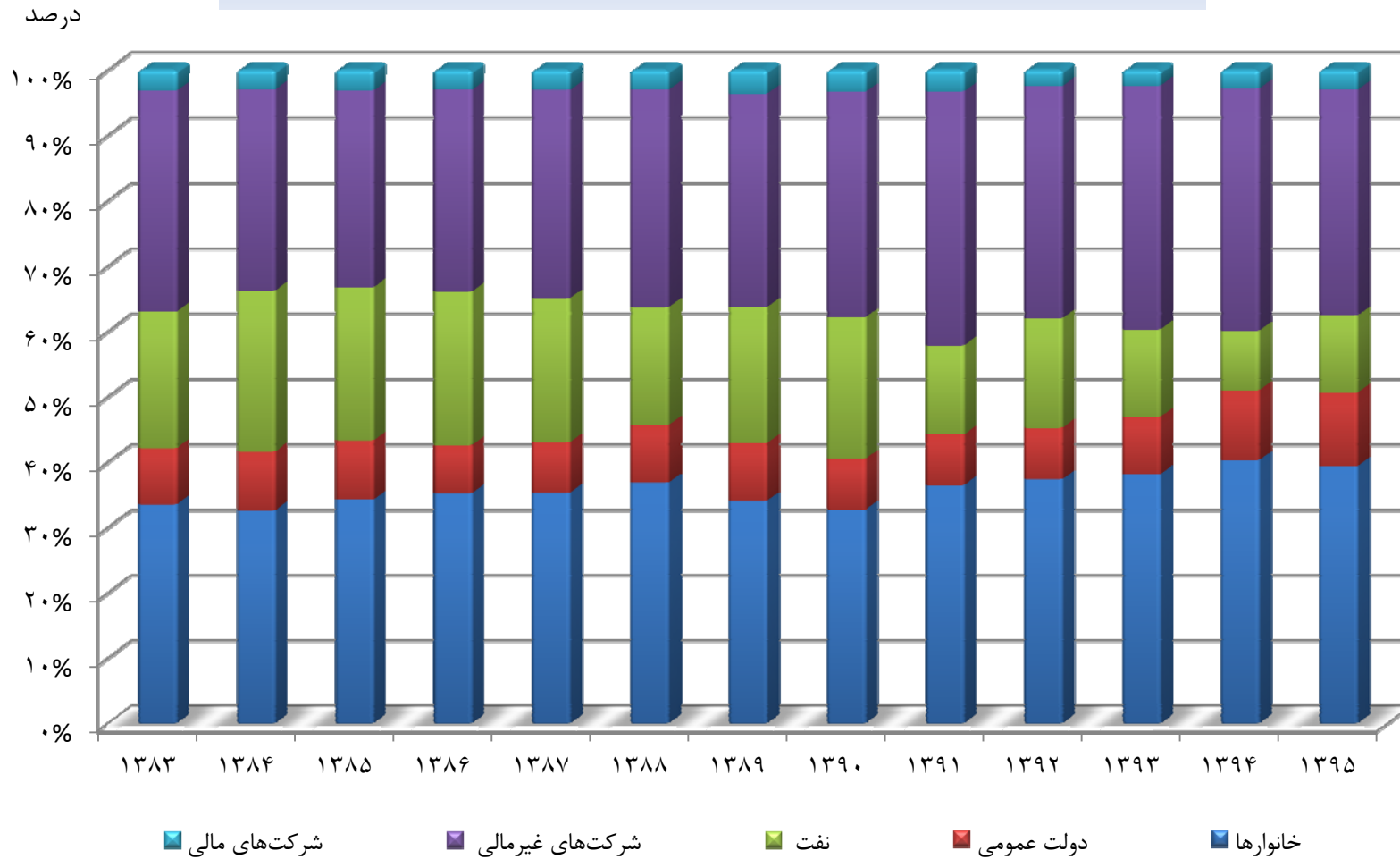
شرح - میلیارد ریال	۱۳۸۳	۱۳۸۴	۱۳۸۵	۱۳۸۶	۱۳۸۷	۱۳۸۸	۱۳۸۹	۱۳۹۰	۱۳۹۱	۱۳۹۲	۱۳۹۳	۱۳۹۴	۱۳۹۵
هزینه های مصرفی فردی خانوارها													
خوراکی ها و آشامیدنی ها	۲۱۵,۶۰۷	۲۴۳,۹۲۵	۲۸۰,۴۹۲	۳۶۸,۵۰۴	۴۴۹,۱۶۴	۵۰۸,۶۹۶	۶۰۷,۸۳۷	۸۲۵,۷۵۹	۱,۱۳۷,۴۸۵	۱,۴۵۷,۱۱۲	۱,۶۰۸,۳۳۶	۱,۶۶۵,۱۷۶	۱,۹۲۰,۹۹۰
پوشاک و کفش	۵۰,۰۵۹	۵۸,۷۳۶	۶۸,۸۳۳	۸۶,۲۶۰	۹۸,۷۶۸	۱۰۷,۴۸۹	۱۱۹,۲۴۰	۱۳۸,۳۰۲	۱۸۳,۲۷۱	۲۳۹,۲۰۷	۲۷۹,۰۰۹	۲۷۹,۴۳۸	۳۲۷,۹۱۳
مسکن، آب، برق، گاز و سایر سوخت ها	۱۹۵,۵۹۳	۲۲۶,۵۲۹	۲۹۱,۱۳۷	۴۰۷,۷۸۰	۵۲۵,۵۴۱	۵۶۵,۵۳۷	۶۸۹,۷۸۵	۹۱۳,۵۱۹	۱,۱۳۲,۳۳۴	۱,۴۵۶,۰۲۴	۱,۷۶۴,۵۶۰	۱,۹۴۴,۳۵۶	۲,۱۷۴,۰۰۹
تجهیزات و مبلمان منزل و هزینه های نگهداری مسکن	۴۴,۴۱۲	۵۳,۴۲۴	۶۳,۷۲۷	۷۸,۹۹۱	۸۴,۸۷۵	۱۰۴,۶۰۶	۱۰۹,۲۶۷	۱۲۳,۳۵۸	۱۵۱,۱۱۲	۲۱۰,۹۶۴	۲۳۶,۷۷۱	۲۴۴,۸۹۹	۲۸۲,۶۶۳
بهداشت	۴۲,۲۶۵	۵۶,۹۵۲	۶۶,۶۳۷	۹۲,۹۲۰	۱۱۱,۸۹۸	۱۳۲,۱۲۶	۱۶۶,۴۱۴	۱۸۵,۴۵۳	۲۴۲,۵۸۹	۳۳۶,۶۱۷	۳۹۸,۱۷۹	۴۵۶,۹۳۰	۵۰۰,۸۵۵
حمل و نقل و ارتباطات	۹۴,۷۱۱	۱۲۷,۴۸۴	۱۵۵,۰۴۲	۲۲۲,۳۹۸	۲۴۶,۰۵۳	۲۷۷,۰۲۰	۳۵۳,۰۰۲	۳۷۷,۳۸۲	۴۷۱,۷۵۶	۶۰۱,۰۶۲	۶۶۵,۱۶۸	۷۴۲,۱۵۱	۸۰۰,۸۵۵
امور فرهنگی و سرگرمی ها	۲۵,۸۸۶	۳۰,۷۵۵	۳۶,۴۶۲	۴۵,۲۶۰	۵۲,۹۷۷	۶۳,۴۰۲	۷۸,۴۲۳	۸۷,۸۶۷	۱۰۳,۹۴۸	۱۳۲,۰۱۴	۱۵۴,۴۶۱	۱۶۲,۰۸۳	۱۸۵,۷۱۲
خدمات و کالاهای متفرقه	۲۶,۵۵۸	۳۲,۶۴۴	۴۰,۹۶۱	۵۴,۳۷۴	۶۰,۰۵۲	۸۲,۷۸۱	۹۴,۱۱۶	۱۲۶,۶۸۴	۱۴۴,۷۳۰	۱۸۹,۸۳۰	۲۵۲,۵۲۳	۲۸۱,۵۶۵	۳۱۲,۹۹۲
جمع	۶۹۵,۰۹۱	۸۳۰,۴۴۹	۱,۰۰۳,۲۹۲	۱,۳۳۳,۵۰۴	۱,۶۰۵,۶۷۲	۱,۸۱۰,۶۹۰	۲,۱۴۲,۱۰۳	۲,۷۵۳,۹۴۶	۳,۴۷۳,۸۵۰	۴,۴۹۳,۵۲۲	۵,۲۹۴,۹۰۲	۵,۶۹۹,۶۱۵	۶,۴۴۷,۲۸۵
هزینه های مصرفی فردی موسسات غیرانتفاعی در خدمت خانوارها													
هزینه های مصرف نهایی موسسات غیرانتفاعی در خدمت خانوارها	۳,۵۶۴	۵,۹۴۱	۸,۶۷۷	۱۱,۶۹۹	۱۳,۹۶۹	۱۶,۹۵۱	۱۹,۳۶۹	۲۱,۴۲۹	۲۵,۸۸۴	۳۳,۳۷۵	۳۹,۴۳۷	۴۱,۵۰۸	۴۷,۴۸۶
هزینه های مصرفی فردی دولت عمومی													
بهداشت	۱۰,۰۸۲	۸,۱۰۶	۶,۷۵۹	۱۰,۸۱۸	۱۶,۷۸۱	۲۷,۴۲۶	۳۲,۴۳۶	۳۰,۸۲۴	۵۱,۴۴۶	۷۵,۰۷۱	۱۲۱,۷۳۷	۱۳۴,۳۷۱	۱۶۲,۴۵۵
امور فرهنگی و تفریحی	۲,۱۴۱	۲,۳۸۱	۳,۸۲۱	۲,۵۵۷	۳,۳۶۴	۳,۷۸۰	۸,۴۰۵	۸,۶۳۷	۴,۷۶۸	۳,۸۸۲	۵,۴۴۰	۷,۷۰۲	۹,۳۱۱
آموزش	۸,۳۳۴	۶,۵۷۶	۶,۷۷۰	۱۶,۷۲۶	۱۲,۷۹۰	۱۵,۴۳۳	۱۶,۹۴۴	۱۹,۶۲۷	۲۵,۰۶۵	۳۲,۳۸۳	۳۷,۷۰۰	۴۹,۸۰۹	۶۰,۲۱۹
حمایت اجتماعی	۱۳,۲۷۸	۲۲,۰۸۰	۲۸,۰۳۸	۲۵,۵۴۱	۲۷,۵۰۹	۴۵,۹۳۵	۴۸,۶۶۵	۵۲,۳۷۹	۵۷,۵۹۳	۷۰,۴۰۰	۱۰۰,۵۸۳	۱۲۷,۹۷۳	۱۵۴,۷۲۰
جمع	۳۳,۸۳۶	۳۹,۱۴۲	۴۵,۳۸۷	۵۵,۶۴۲	۶۰,۴۴۴	۹۲,۵۷۳	۱۰۶,۴۵۰	۱۱۱,۴۶۷	۱۳۸,۸۷۲	۱۸۱,۷۳۷	۲۶۵,۴۶۱	۳۱۹,۸۵۵	۳۸۶,۷۰۴
جمع هزینه های فردی خانوارها، موسسات غیرانتفاعی در خدمت خانوارها و دولت = هزینه های مصرفی فردی واقعی	۷۳۲,۴۹۰	۸۷۵,۵۳۳	۱,۰۵۷,۳۵۷	۱,۴۰۰,۸۴۵	۱,۹۲۰,۲۱۴	۲,۲۶۷,۹۲۲	۲,۸۸۶,۸۴۱	۳,۶۳۸,۶۰۶	۴,۶۳۸,۶۰۶	۵,۵۹۹,۸۰۰	۶,۰۶۰,۹۷۷	۶,۴۴۷,۲۸۵	۶,۸۸۱,۴۷۶

شرح - میلیارد ریال	۱۳۸۳	۱۳۸۴	۱۳۸۵	۱۳۸۶	۱۳۸۷	۱۳۸۸	۱۳۸۹	۱۳۹۰	۱۳۹۱	۱۳۹۲	۱۳۹۳	۱۳۹۴	۱۳۹۵
خدمات امور عمومی	۲۱,۱۲۰	۲۰,۷۸۶	۲۷,۰۹۸	۲۱,۸۹۰	۲۴,۸۶۲	۳۶,۵۰۲	۴۹,۷۱۳	۵۴,۸۳۶	۵۱,۲۲۲	۴۹,۰۵۱	۸۵,۶۲۴	۱۰۴,۰۴۱	۱۲۵,۷۸۶
دفاع	۴۹,۳۰۰	۶۴,۸۰۰	۸۵,۴۱۲	۸۶,۹۹۸	۱۱۰,۳۱۶	۱۲۸,۷۴۶	۱۴۲,۴۹۸	۱۸۲,۵۰۰	۲۱۳,۷۷۷	۲۶۳,۷۰۲	۳۱۶,۸۱۴	۳۴۵,۲۴۰	۴۱۷,۳۹۵
نظم و امنیت عمومی	۱۰,۶۸۴	۹,۰۷۲	۱۶,۱۳۹	۱۴,۵۹۴	۱۳,۵۰۳	۱۶,۶۴۵	۱۸,۵۵۵	۲۰,۹۷۷	۲۴,۶۰۳	۲۹,۳۲۴	۴۳,۱۵۴	۵۴,۱۳۸	۶۵,۴۵۲
امور اقتصادی	۳۴,۹۱۰	۶۱,۳۶۸	۶۸,۳۴۲	۶۰,۸۷۱	۷۳,۸۹۷	۶۵,۹۹۶	۸۲,۹۷۱	۸۹,۴۳۰	۸۷,۵۲۱	۱۴۹,۸۲۰	۱۲۷,۴۰۸	۲۰۶,۸۹۱	۲۵۰,۱۳۲
حفاظت از محیط زیست	۱,۲۴۲	۲,۸۰۴	۳,۵۸۶	۴,۲۲۴	۲۴۶	۲۹۲	۷۰۰	۳۶۸	۸۰۷	۱,۵۹۹	۴,۷۹۵	۳,۶۲۹	۴,۳۸۷
مسکن و تسهیلات شهری	۱۰,۱۸۷	۱۳,۸۵۷	۱۴,۵۴۵	۱۲,۸۶۵	۶,۳۸۳	۷,۸۸۵	۱۴,۷۰۴	۱۲,۸۸۱	۶,۸۵۶	۱۶,۵۲۸	۸,۲۲۰	۱۸,۱۵۰	۲۱,۹۴۳
بهداشت و درمان	۱۰,۱۸۷	۸,۵۷۸	۱۱,۱۵۸	۱۳,۸۲۶	۱۶,۹۴۰	۲۷,۴۵۰	۳۲,۵۵۸	۳۰,۹۱۴	۵۱,۶۲۵	۷۵,۱۷۶	۱۲۱,۹۲۸	۱۳۵,۱۸۸	۱۶۳,۴۴۳
امور تفریحی و فرهنگی و دینی	۴,۵۹۷	۶,۱۰۴	۹,۱۶۵	۸,۲۵۷	۸,۸۳۸	۹,۹۲۹	۱۴,۷۰۴	۱۴,۷۲۱	۱۴,۱۱۶	۱۴,۹۲۹	۱۸,۴۹۵	۲۷,۲۲۲	۳۲,۹۱۱
آموزش	۱۰,۹۳۳	۱۰,۷۲۳	۱۰,۱۶۲	۲۰,۱۶۲	۴۴,۴۳۷	۵۶,۶۵۲	۶۲,۳۱۶	۶۴,۴۰۴	۷۷,۸۴۱	۸۴,۷۷۳	۱۱۷,۱۳۳	۱۵۸,۱۸۵	۱۹۱,۳۴۵
حمایت اجتماعی	۲۰,۴۹۹	۳۱,۳۴۴	۳۸,۸۵۳	۳۵,۵۲۴	۴۶,۱۵۵	۷۰,۳۷۷	۷۳,۸۶۹	۷۹,۸۶۲	۸۸,۷۳۱	۱۱۱,۹۶۵	۱۵۸,۹۱۷	۲۰۰,۳۲۱	۲۴۲,۰۶۸
اضافه می شود: تامین اجتماعی و شهرداری ها	۲۴,۲۴۶	۳۵,۵۴۲	۴۵,۰۶۰	۵۹,۷۰۹	۷۴,۴۷۱	۸۲,۹۷۴	۱۰۵,۴۸۹	۱۳۵,۴۳۹	۱۵۷,۵۲۲	۲۴۵,۲۳۰	۳۸۸,۳۸۲	۴۸۶,۷۲۵	۵۸۸,۴۵۱
جمع	۱۹۷,۹۰۵	۲۶۴,۹۸۱	۳۲۹,۵۲۱	۳۳۸,۹۲۱	۴۳۰,۰۴۷	۵۰۳,۴۴۷	۵۹۸,۰۷۶	۶۸۶,۳۳۲	۷۷۴,۶۲۰	۱,۰۴۲,۰۹۹	۱,۳۹۰,۸۷۰	۱,۷۳۹,۶۳۰	۲,۱۰۳,۲۱۳

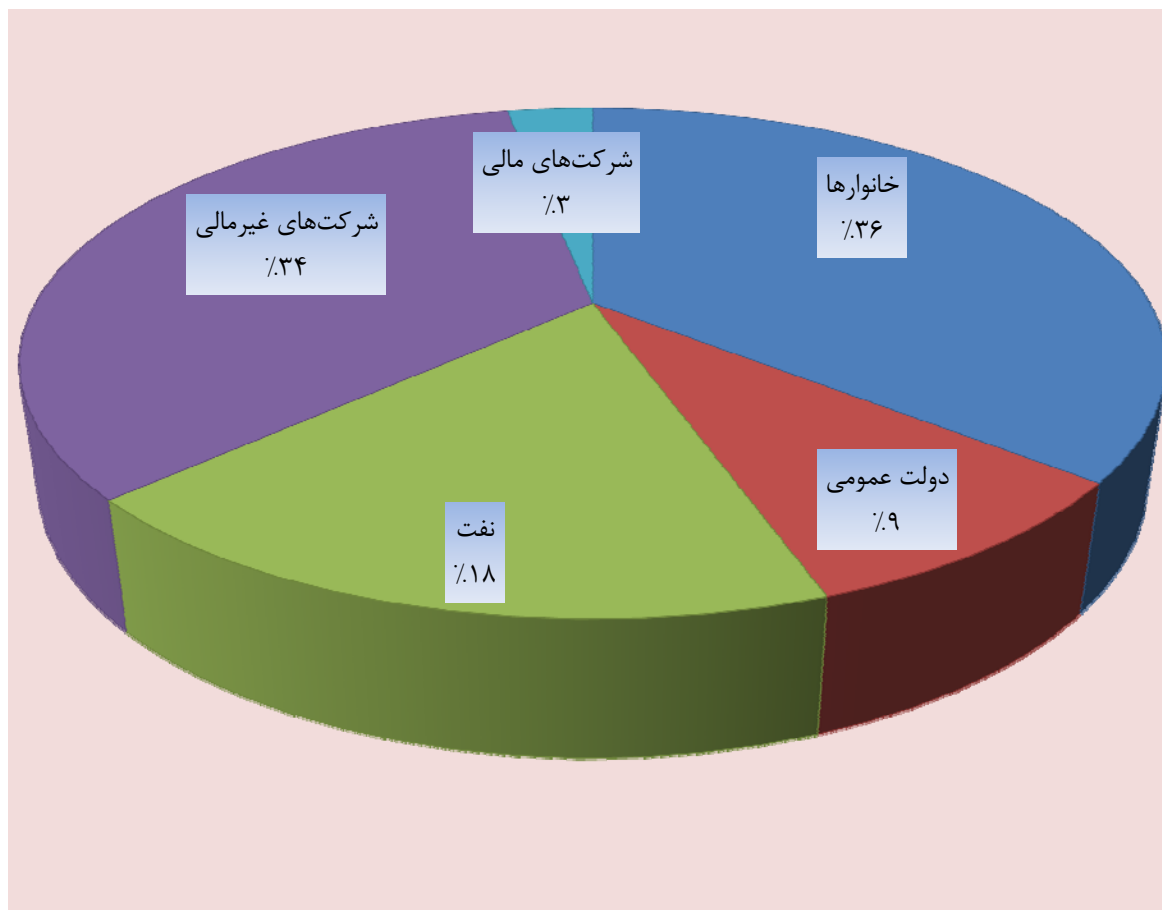
نمودارها بر

مبنای سال پایه ۱۳۹۰

نمودار ۱: سهم نهادهای اقتصادی در تولید ناخالص داخلی به قیمت بازار
(طی دوره زمانی ۱۳۸۳-۱۳۹۵)

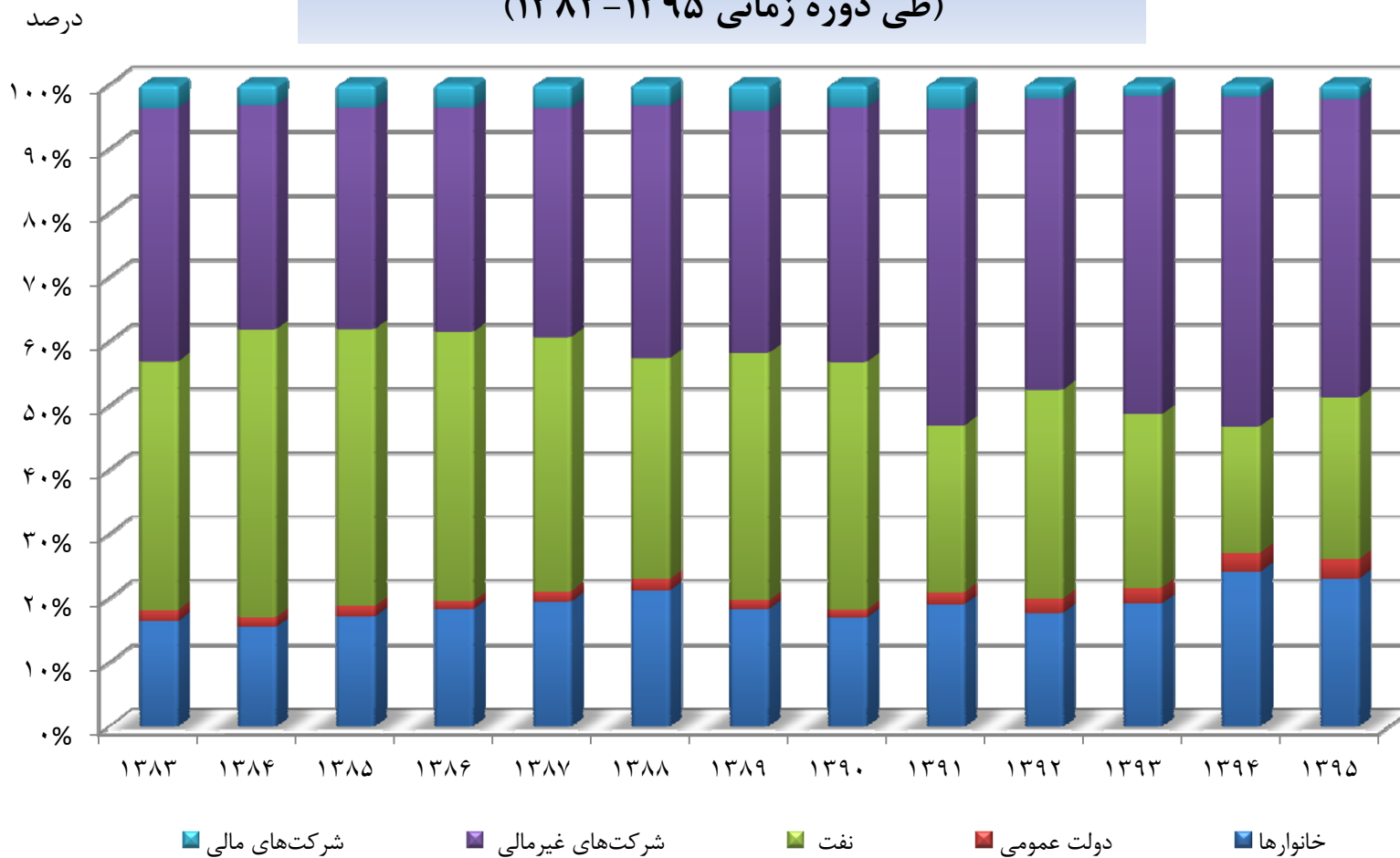


نمودار ۲: میانگین سهم نهادهای اقتصادی از تولید ناخالص داخلی به قیمت بازار
(میانگین دوره زمانی ۱۳۸۳-۱۳۹۵)

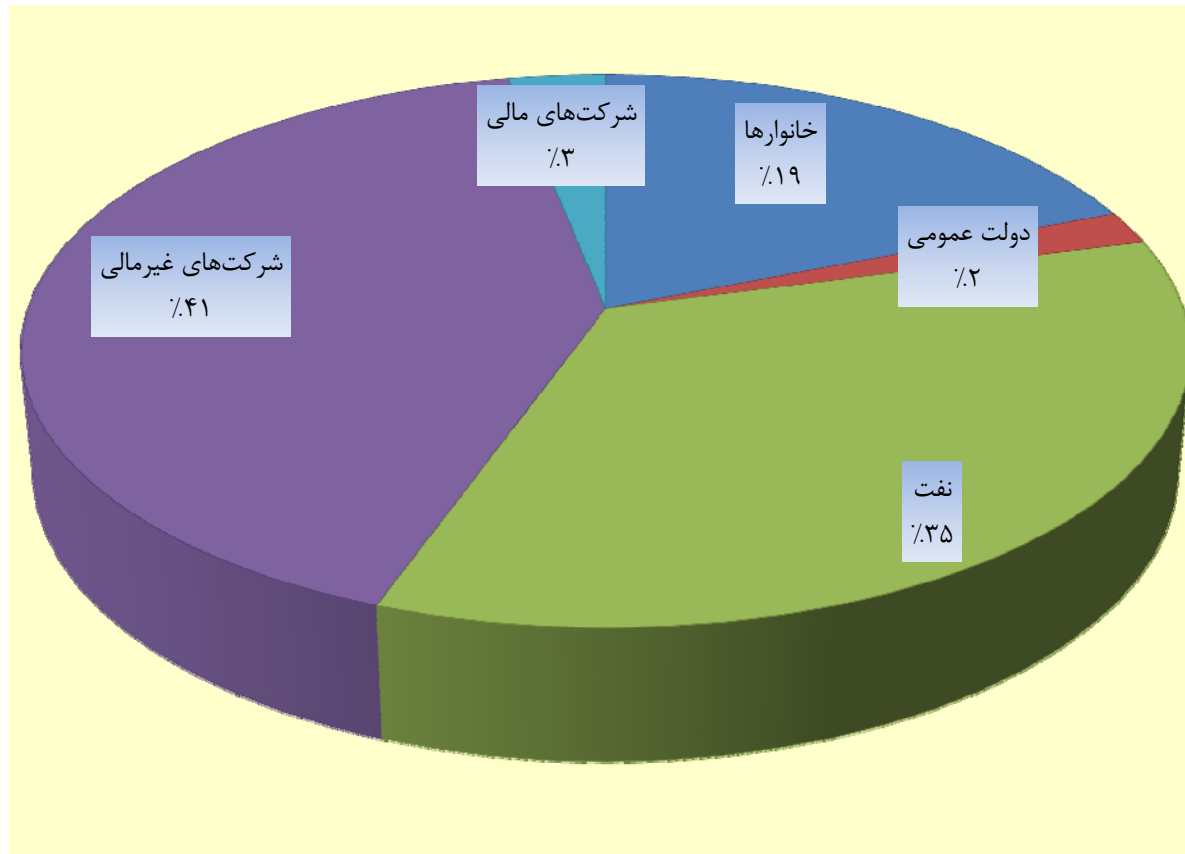


خانوارها دولت عمومی نفت شرکت‌های غیرمالی شرکت‌های مالی

نمودار ۳: سهم نهادهای اقتصادی در مازاد عملیاتی ناخالص
(طی دوره زمانی ۱۳۸۳-۱۳۹۵)

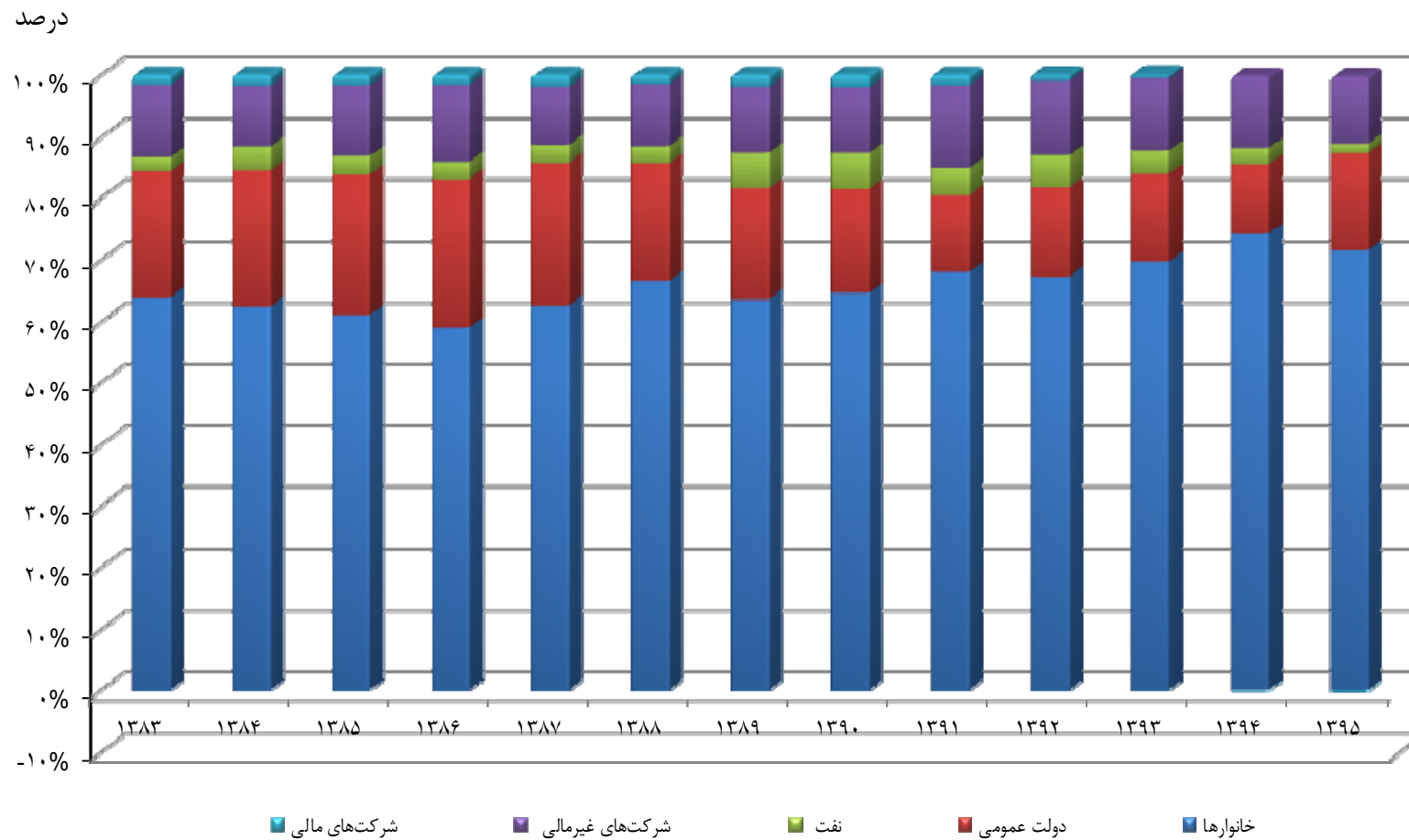


نمودار ۴: میانگین سهم نهادهای اقتصادی از مازاد عملیاتی ناخالص
(میانگین دوره زمانی ۱۳۸۳-۱۳۹۵)

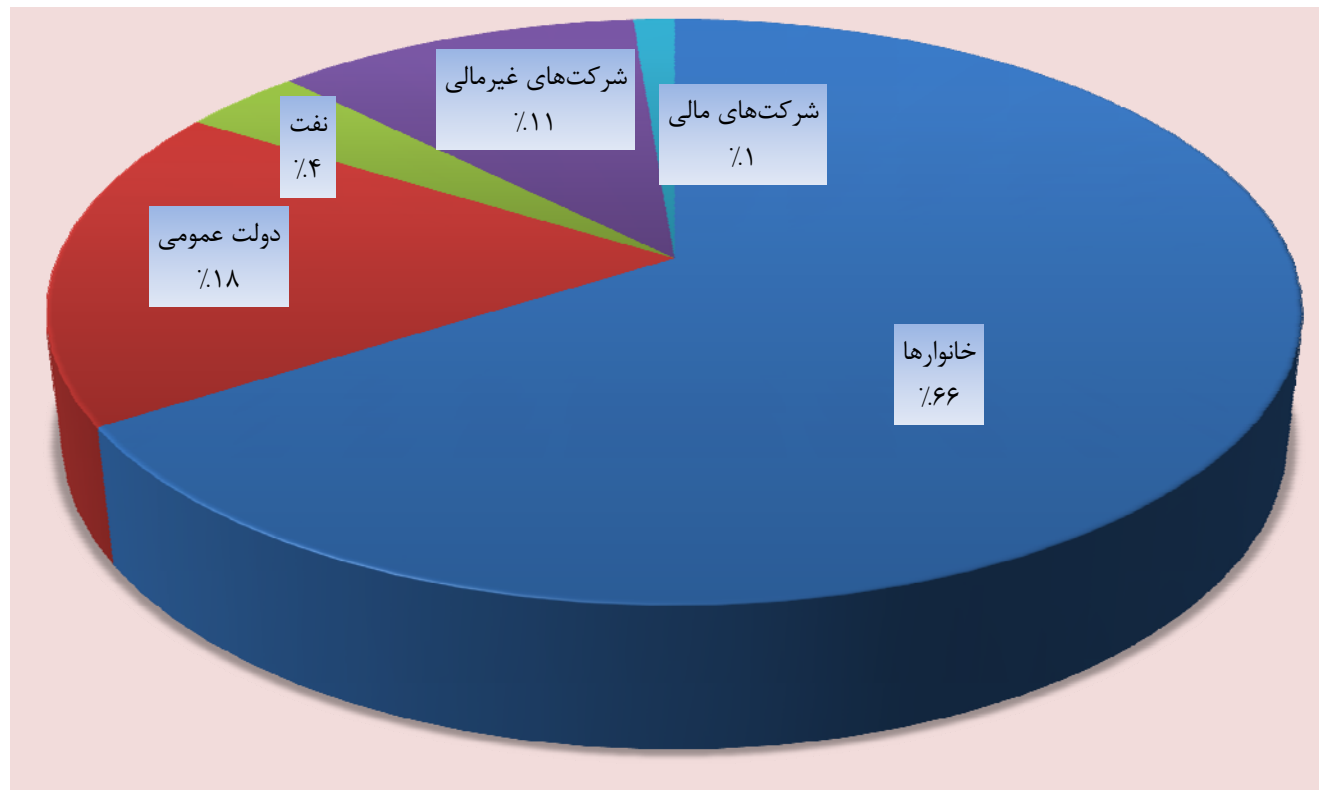


■ خانوارها ■ دولت عمومی ■ نفت ■ شرکت‌های غیرمالی ■ شرکت‌های مالی

نمودار ۵: سهم نهادهای اقتصادی در درآمد ناخالص ملی به قیمت بازار
(طی دوره زمانی ۱۳۸۳-۱۳۹۵)



نمودار ۶: میانگین سهم نهادهای اقتصادی از درآمد ناخالص ملی به قیمت بازار
(میانگین دوره زمانی ۱۳۸۳ - ۱۳۹۵)



■ خانوارها

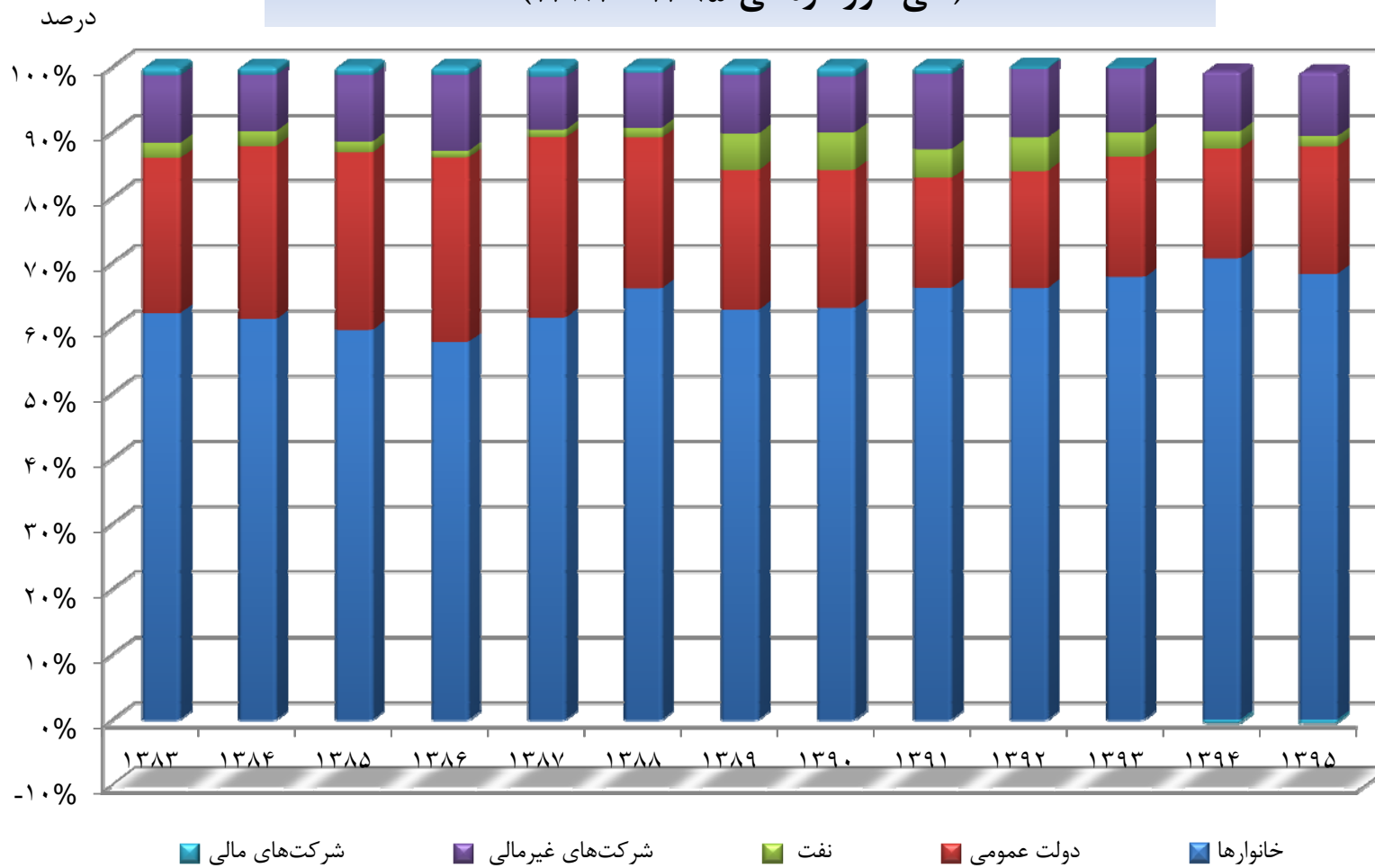
■ دولت عمومی

■ نفت

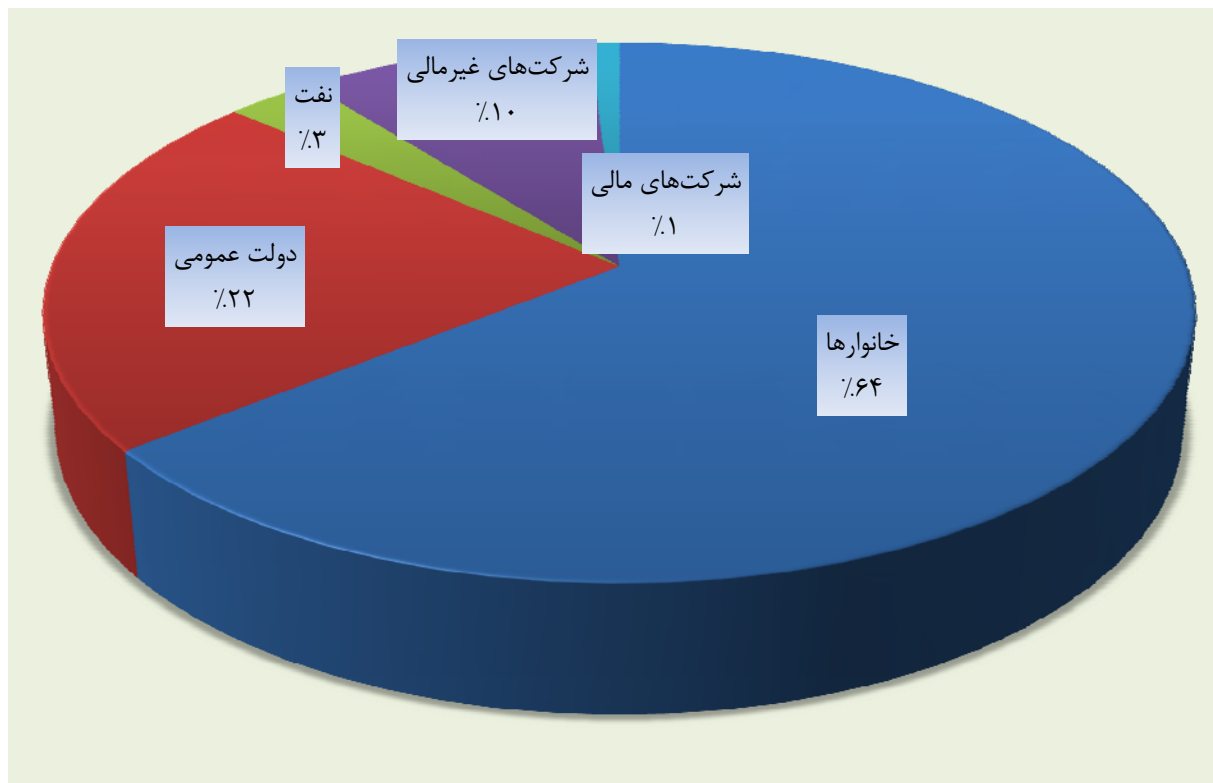
■ شرکت‌های غیرمالی

■ شرکت‌های مالی

نمودار ۷: سهم نهادهای اقتصادی در درآمد قابل تصرف ملی ناخالص
(طی دوره زمانی ۱۳۸۳-۱۳۹۵)



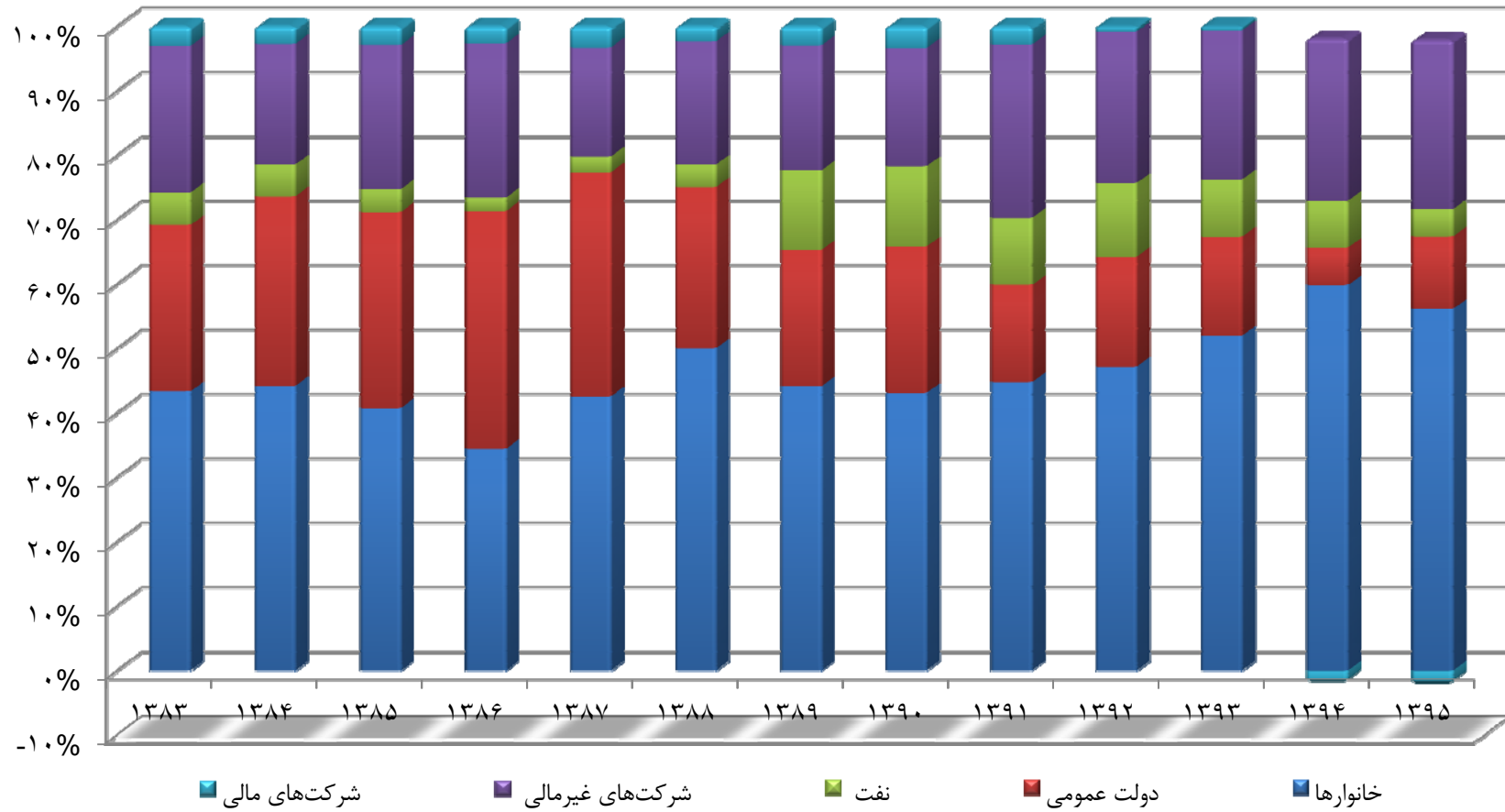
نمودار ۸ : میانگین سهم نهادهای اقتصادی از درآمد قابل تصرف ملی ناخالص
(میانگین دوره زمانی ۱۳۸۳- ۱۳۹۵)



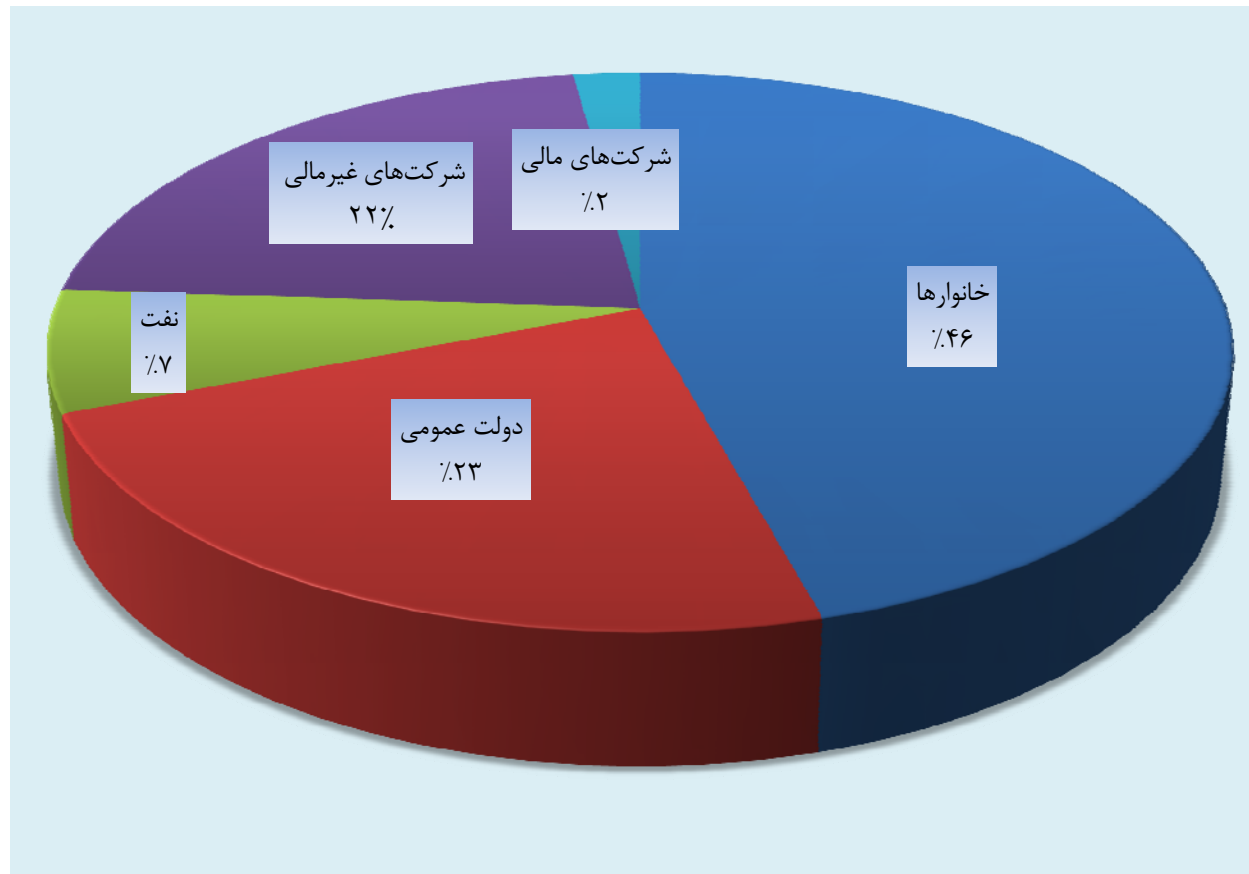
■ خانوارها ■ دولت عمومی ■ نفت ■ شرکت‌های غیرمالی ■ شرکت‌های مالی

نمودار ۹: سهم نهادهای اقتصادی در پس انداز ملی ناخالص
(طی دوره زمانی ۱۳۸۳-۱۳۹۵)

درصد



نمودار ۱۰: میانگین سهم نهادهای اقتصادی از پس انداز ملی ناخالص
(میانگین دوره زمانی ۱۳۸۳ - ۱۳۹۵)



■ خانوارها ■ دولت عمومی ■ نفت ■ شرکت‌های غیرمالی ■ شرکت‌های مالی

نمودار ۱۱: خالص وام دهی وام‌گیری بخش‌های نهادی اقتصاد ملی
(طی دوره زمانی ۱۳۸۳ - ۱۳۹۴)

