

بانک مرکزی جمهوری اسلامی ایران  
مدیریت کل آمارهای اقتصادی  
اداره آمار اقتصادی  
دایره شاخص بهای عمده‌فروشی کالاها

## شاخص بهای تولید کننده در ایران

گزارش سال ۱۳۸۱

(۱۳۷۶ = ۱۰۰)




«نقل مطالب فقط با ذکر ماخذ مجاز است»

خرداد ماه ۱۳۸۲

بسمه تعالی

خلاصه نتایج شاخص بهای تولید کننده در ایران

سال ۱۳۸۱

|        |   |
|--------|---|
| افزایش |  |
| ثابت   |  |
| کاهش   |  |

درصد تغییر نسبت به سال قبل

گروه

| درصد تغییر نسبت به سال قبل   | گروه   |
|--|--|
| ۱۳/۵    | شاخص کل  |
|  | گروه‌های اصلی :                                    |
| ۱۲/۲    | ۱- کشاورزی، دامداری و جنگلداری                     |
| ۲۳/۱  | ۲- ماهیگیری  |
| ۳/۶   | ۳- مواد معدنی                                      |
| ۱۰/۳  | ۴- محصولات صنعتی                                   |
| ۶/۸   | ۵- تامین برق، گاز و آب                             |
| ۱۲/۶  | ۶- تعمیر وسایط نقلیه موتوری                        |
| ۱۷/۵  | ۷- هتل و رستوران                                   |
| ۱۸/۵  | ۸- حمل و نقل، انبارداری و ارتباطات                 |
| ۳۸/۳  | ۹- واسطه‌گری‌های مالی                              |
| ۱۹/۶  | ۱۰- مستغلات، اجاره و فعالیت‌های کار و کسب          |
| ۲۳/۱  | ۱۱- آموزش  |
| ۱۷/۶  | ۱۲- بهداشت و مددکاری اجتماعی                       |
| ۱۱/۸  | ۱۳- سایر فعالیت‌های خدمات عمومی، اجتماعی و شخصی    |
|  | گروه‌های اختصاصی :                                 |
| ۱۲/۴  | ۱- کشاورزی، دامداری، جنگلداری و ماهیگیری           |
| ۹/۹   | ۲- مواد معدنی، محصولات صنعتی و تامین برق، گاز و آب |
| ۱۹/۵  | ۳- خدمات   |

## شاخص بهای تولید کننده در ایران

سال ۱۳۸۱

(۱۳۷۶ = ۱۰۰)

متوسط شاخص کل بهای تولیدکننده در ایران در سال ۱۳۸۱ به عدد ۲۱۳/۴ رسید و نسبت به متوسط سال ۱۳۸۰ معادل ۱۳/۵ درصد بالا رفت. این میزان افزایش، بیشتر از ۱۰/۹ درصد بالا رفتن شاخص در سال ۱۳۸۰ و کمتر از ۱۶/۲ درصد افزایش شاخص در سال ۱۳۷۹ بوده است (جدول شماره ۱).

در سال مورد گزارش در بین گروه‌های اصلی شاخص بهای تولیدکننده در ایران، گروه‌های محصولات صنعتی با افزایشی برابر ۱۰/۳ درصد، کشاورزی، دامداری و جنگلداری ۱۲/۲ درصد، مستغلات، اجاره و فعالیت‌های کار و کسب ۱۹/۶ درصد و حمل و نقل، انبارداری و ارتباطات ۱۸/۵ درصد به ترتیب بیشترین اثر را در بالا بردن شاخص داشت. این چهار گروه بیش از ۸۵ درصد افزایش شاخص بهای تولیدکننده در ایران را موجب گردید.

درصد تغییر ماهانه این شاخص نسبت به ماه قبل بجز مهر ماه که ثابت بود، در بقیه ماه‌های سال مورد بررسی بین ۰/۹ درصد تا ۱/۹ درصد افزایش یافت (جدول شماره ۴).

شاخص بهای تولیدکننده در ایران در ماه‌های مختلف سال ۱۳۸۱ نسبت به ماه‌های مشابه سال قبل حداقل ۱۱/۲ درصد (در اردیبهشت ماه) و حداکثر ۱۶/۰ درصد (در بهمن ماه) افزایش داشته است (جدول شماره ۵).

### " گروه‌های اصلی "

#### ۱- کشاورزی، دامداری و جنگلداری

میانگین شاخص بهای گروه کشاورزی، دامداری و جنگلداری در سال ۱۳۸۱ به میزان ۱۲/۲ درصد افزایش یافت و از عدد ۱۹۴/۹ در سال ۱۳۸۰ به عدد ۲۱۸/۷ در سال مورد گزارش رسید. افزایش شاخص مذکور در سال‌های ۱۳۷۹ و ۱۳۸۰ به ترتیب معادل ۱۷/۹ درصد و ۸/۳ درصد بوده است (جدول شماره ۱).

بالا رفتن شاخص بهای گندم برابر ۱۹/۰ درصد، انواع برنج ۵/۷ درصد الی ۳۱/۹ درصد، شبدر و اسپرس ۳۲/۹ درصد، سیب‌زمینی ۲۹/۹ درصد، کاهو ۳۶/۹ درصد، میوه‌های دانه دار و هسته دار ۱۰/۸ درصد، دام زنده ۲۵/۰ درصد و مرغ ۱۶/۰ درصد بیشترین اثر را در جهت افزایش شاخص بهای گروه کشاورزی، دامداری و جنگلداری داشت. در این گروه شاخص بهای حبوب معادل ۹/۱ درصد پایین آمد.

شاخص بهای گروه کشاورزی، دامداری و جنگلداری در ماه‌های مرداد و مهر نسبت به ماه قبل به ترتیب ۰/۱ درصد و ۰/۷ درصد کاهش و در بقیه ماه‌های سال از ۰/۴ درصد تا ۲/۹ درصد افزایش داشت (جدول شماره ۴).

درصد تغییر شاخص بهای این گروه در ماه‌های مختلف سال نسبت به ماه‌های مشابه سال قبل روند صعودی داشت بطوریکه افزایش شاخص بهای گروه مزبور که در فروردین ماه سال ۱۳۸۱ نسبت به فروردین ماه سال ۱۳۸۰ به میزان ۴/۳ درصد بود، در اسفند ماه به سطح ۱۶/۲ درصد رسید (جدول شماره ۵).

## ۲- ماهیگیری

بالا رفتن شاخص بهای زیرگروه‌های ماهی آبهای داخل معادل ۳۷/۹ درصد، ماهی آبهای شمال ۲۲/۱ درصد و ماهی آبهای جنوب ۱۵/۷ درصد، افزایشی برابر ۲۳/۱ درصد در شاخص بهای گروه ماهیگیری پدید آورد.

شاخص بهای گروه مزبور در اسفند ماه سال مورد بررسی نسبت به ماه مشابه سال قبل کمترین افزایش (۳/۶ درصد) و در مرداد ماه بیشترین افزایش (۴۱/۶ درصد) را داشته است (جدول شماره ۵).

## ۳- مواد معدنی

متوسط شاخص بهای گروه مواد معدنی در سال ۱۳۸۱ به عدد ۱۵۱/۳ رسید و نسبت به سال قبل معادل ۳/۶ درصد بالا رفت (جدول شماره ۱).

در گروه مذکور بهای سنگ آهن ۱۴/۶ درصد، سنگ لاشه ۵۸/۳ درصد، سنگ چینی ۲۸/۴ درصد، خاک رس ۱۱۶/۰ درصد و شن و ماسه ۲۷/۶ درصد افزایش و بهای سنگ گچ ۲۹/۷ درصد، سنگ آهک ۳۳/۹ درصد و خاک صنعتی ۲۳/۳ درصد کاهش داشت.

شاخص بهای ماهانه گروه مواد معدنی در سال مورد گزارش نسبت به ماه‌های مشابه سال قبل در شش ماه اول سال بین ۱۰/۳ درصد تا ۲۵/۷ درصد افزایش و در شش ماه دوم بین ۸/۲ درصد الی ۹/۱ درصد کاهش داشت (جدول شماره ۵).

## ۴- محصولات صنعتی

میانگین شاخص بهای گروه محصولات صنعتی از عدد ۱۷۷/۳ در سال ۱۳۸۰ به عدد ۱۹۵/۵ در سال مورد بررسی رسید و طی این دوره برابر ۱۰/۳ درصد افزایش یافت. این شاخص در سالهای ۱۳۷۹ و ۱۳۸۰ بترتیب معادل ۱۵/۶ درصد و ۵/۲ درصد افزایش داشته است (جدول شماره ۱).

افزایش شاخص بهای زیرگروه‌های محصولات غذایی و آشامیدنی‌ها به میزان ۱۴/۲ درصد (که خود معلول بالا رفتن شاخص بهای گوشت تازه معادل ۱۹/۴ درصد، لبنیات ۱۲/۱ درصد، فرآورده‌های آرد گندم ۹/۶ درصد، قند و شکر صنعتی و صنعتی به ترتیب ۱۷/۶ درصد و ۱۷/۱ درصد و نوشابه شیشه‌ای ۲۴/۳ درصد بود)، فرآورده‌های نفتی تصفیه شده ۲۶/۸ درصد، مواد شیمیایی و پتروشیمی ۷/۶ درصد (بیشتر بعلت افزایش بهای بنزن مصرف داخله معادل ۱۸/۵ درصد، پروپان صادراتی ۱۵/۸ درصد، بوتان صادراتی ۲۷/۶ درصد، دارو ۵/۷ درصد و پودرهای شوینده دستی ۱۶/۹ درصد)، محصولات کانی غیرفلزی ۲۸/۲ درصد (عمدتا ناشی از بالا رفتن شاخص بهای انواع آجر برابر ۲۳/۸ درصد، سیمان ۱۸/۸ درصد و آسفالت ۱۸۶/۵ درصد) و آهن و فولاد ۱۲/۴ درصد سهم بسزایی در افزایش شاخص بهای گروه محصولات صنعتی ایفا نمود. علاوه بر این بالا رفتن شاخص بهای مبلمان به میزان ۱۴/۸ درصد و سکه طلا ۱۵/۱ درصد نیز در افزایش شاخص بهای گروه مذکور نقش مهمی داشته است.

شاخص بهای گروه محصولات صنعتی در مهر ماه سال ۱۳۸۱ نسبت به ماه قبل معادل ۰/۱ درصد کاهش و در بقیه ماه‌های سال ۰/۳ درصد الی ۲/۱ درصد افزایش یافت (جدول شماره ۴). شاخص بهای این گروه که در فروردین ماه سال مورد گزارش برابر ۷/۰ درصد بالاتر از ماه مشابه سال قبل بود، طی ماه‌های بعد به آرامی افزایش یافت و در اسفند ماه به ۱۲/۴ درصد رسید (جدول شماره ۵).

#### ۵- تأمین برق، گاز و آب

بالا رفتن میانگین سالانه شاخص بهای گروه تأمین برق و آب مصارف خانگی بیشترین تاثیر را در افزایش ۶/۸ درصدی شاخص گروه تأمین برق، گاز و آب در سال مورد بررسی داشت. شاخص بهای ماهانه این گروه نسبت به ماه‌های مشابه سال قبل ۵/۳ درصد الی ۸/۵ درصد افزایش یافت (جدول شماره ۵).

#### ۶- تعمیر وسایط نقلیه موتوری

متوسط شاخص بهای گروه تعمیر وسایط نقلیه موتوری در سال ۱۳۸۱ به عدد ۲۰۱/۲ رسید که نسبت به سال قبل به میزان ۱۲/۶ درصد بالا رفت. افزایش بهای اقلام مشمول این گروه ۱۱/۰ درصد تا ۱۳/۹ درصد بوده است. شاخص بهای این گروه در ماه‌های مختلف سال مورد گزارش نسبت به ماه‌های مشابه سال قبل حداقل ۹/۴ درصد (در تیر ماه) و حداکثر ۱۵/۲ درصد (در اسفند ماه) افزایش یافته است (جدول شماره ۵).

## ۷- هتل و رستوران

میانگین شاخص بهای گروه هتل و رستوران با عدد ۲۴۶/۷ در سال مورد بررسی معادل ۱۷/۵ درصد نسبت به سال قبل افزایش داشت که به سبب بالارفتن شاخص بهای گروه‌های هزینه اقامت در هتل و مهمانپذیر برابر ۲۲/۱ درصد و رستوران و بوفه ۱۵/۹ درصد بود. شاخص بهای گروه هتل و رستوران در کلیه ماه‌های سال ۱۳۸۱ بالاتر از عدد مشابه ماه‌های سال قبل قرار داشت و حداقل آن در ماه‌های فروردین و خرداد (۱۴/۸ درصد) و حداکثر آن در دی ماه (۱۹/۲ درصد) بوده است (جدول شماره ۵).

## ۸- حمل و نقل، انبارداری و ارتباطات

متوسط شاخص بهای گروه حمل و نقل، انبارداری و ارتباطات به عدد ۲۲۳/۱ رسید و نسبت به سال قبل به میزان ۱۸/۵ درصد بالا رفت. افزایش شاخص این گروه در سال‌های ۱۳۷۹ و ۱۳۸۰ به ترتیب معادل ۱۰/۱ درصد و ۲۳/۸ درصد بوده است (جدول شماره ۱). در بین زیرگروه‌ها و اقلام مشمول این گروه، بالا رفتن شاخص بهای حمل و نقل جاده‌ای برابر ۲۱/۲ درصد، حدود ۷۷ درصد افزایش شاخص بهای گروه حمل و نقل، انبارداری و ارتباطات را موجب گردید. ضمناً افزایش شاخص بهای بلیط مسافرت با اتوبوس برابر ۲۰/۲ درصد، کرایه تاکسی در داخل شهر ۱۵/۵ درصد و بلیط مسافرت با هواپیما داخل کشور ۳۲/۴ درصد نیز تأثیر بسزایی در بالابردن شاخص بهای این گروه داشت.

شاخص بهای گروه حمل و نقل، انبارداری و ارتباطات در اردیبهشت ماه سال مورد بررسی نسبت به ماه قبل معادل ۰/۱ درصد کاهش داشت و در ماه‌های خرداد، شهریور و آذر ثابت بود ولی در سایر ماه‌ها بین ۰/۱ درصد تا ۴/۶ درصد افزایش یافت. شاخص بهای این گروه در ماه‌های مختلف سال نسبت به ماه‌های مشابه سال قبل طی هفت ماه اول سال ۱۳۸۱ سیر نزولی داشت بطوریکه از ۲۶/۵ درصد در فروردین ماه به ۱۱/۹ درصد در مهر ماه رسید ولی طی ماه‌های بعد پس از نوساناتی به سطح ۱۵/۲ درصد در اسفند ماه بالغ گردید (جدول شماره ۵).

## ۹- واسطه‌گری‌های مالی

میانگین شاخص بهای گروه واسطه‌گری‌های مالی در سال مورد گزارش نسبت به سال قبل برابر ۳۸/۳ درصد بالا رفت. افزایش مذکور که در بین گروه‌های اصلی شاخص بهای تولیدکننده بیشترین مقدار را داشت، ناشی از بالارفتن شاخص بهای گروه‌های بیمه به میزان ۴۰/۰ درصد و کارمزد بورس اوراق بهادار ۳۶/۴ درصد بوده است.

درصد تغییر ماهانه این گروه نسبت به ماه‌های مشابه سال قبل در پنج ماه اول سال ۴۲/۸ درصد الی ۹۸/۰ درصد و در هفت ماه آخر سال بین ۱۵/۱ درصد تا ۳۲/۷ درصد افزایش یافت (جدول شماره ۵).

#### ۱۰- مستغلات، اجاره و فعالیت‌های کار و کسب

متوسط شاخص بهای گروه مستغلات، اجاره و فعالیت‌های کار و کسب از عدد ۱۹۵/۸ در سال ۱۳۸۰ به عدد ۲۳۴/۱ در سال مورد بررسی رسید و طی این دوره معادل ۱۹/۶ درصد بالا رفت و در سطحی بالاتر از ۱۹/۱ درصد و ۱۸/۱ درصد افزایش شاخص گروه مذکور در سال‌های ۱۳۸۰ و ۱۳۷۹ قرار گرفت (جدول شماره ۱).

بالارفتن شاخص بهای گروه مستغلات و اجاره برابر ۱۹/۷ درصد بیشترین اثر را در افزایش شاخص بهای گروه مستغلات، اجاره و فعالیت‌های کار و کسب داشت. ضمناً شاخص بهای گروه فعالیت‌های کار و کسب نیز به میزان ۵/۷ درصد بالا رفت.

شاخص بهای این گروه در ماه‌های مختلف سال ۱۳۸۱ نسبت به ماه قبل بجز خرداد ماه که ثابت بود در بقیه ماه‌های سال بین ۱/۰ درصد الی ۶/۰ درصد افزایش داشت (جدول شماره ۴). درصد تغییر شاخص بهای گروه مستغلات، اجاره و فعالیت‌های کار و کسب در کلیه ماه‌های سال مورد گزارش بالاتر از عدد ماه مشابه سال قبل بوده و حداقل آن ۱۴/۵ درصد (در خرداد ماه) و حداکثر آن ۲۲/۶ درصد (در ماه‌های آبان و اسفند) بوده است.

#### ۱۱- آموزش

افزایش شاخص بهای شهریه مدارس غیرانتفاعی معادل ۲۷/۳ درصد و شهریه دانشگاه ۱۹/۸ درصد موجب گردید تا میانگین شاخص بهای گروه آموزش با عدد ۲۷۵/۹ طی سال ۱۳۸۱ برابر ۲۳/۱ درصد نسبت به سال قبل افزایش داشته باشد.

شاخص بهای این گروه در مهرماه سال مورد بررسی به میزان ۰/۴ درصد نسبت به ماه مشابه سال قبل کاهش و در بقیه ماه‌های سال بین ۲۳/۰ درصد تا ۲۷/۰ درصد افزایش یافت.

#### ۱۲- بهداشت و مددکاری اجتماعی

میانگین شاخص بهای گروه بهداشت و مددکاری اجتماعی در سال مورد گزارش به عدد ۲۵۱/۴ رسید و نسبت به سال قبل معادل ۱۷/۶ درصد بالا رفت.

در میان زیر گروه‌های مشمول این گروه، شاخص بهای گروه فعالیت‌های بیمارستانی با ۱۷/۰ درصد، شاخص بهای گروه فعالیت‌های پزشکی و دندانپزشکی با ۱۸/۹ درصد و شاخص بهای

سایر فعالیت‌های بهداشتی برای انسان با ۱۴/۲ درصد افزایش به ترتیب ۲۳/۵ درصد، ۶۲/۳ درصد و ۱۴/۲ درصد از افزایش شاخص گروه بهداشت و مددکاری اجتماعی را موجب گردید. شاخص بهای این گروه در ماه‌های مختلف سال مورد بررسی نسبت به ماه‌های مشابه سال قبل ۱۵/۴ درصد تا ۲۰/۱ درصد بالاتر بوده است (جدول شماره ۵).

### ۱۳- سایر فعالیت‌های خدمات عمومی، اجتماعی و شخصی

شاخص بهای گروه سایر فعالیت‌های خدمات عمومی، اجتماعی و بهداشتی در سال ۱۳۸۱ بطور متوسط برابر ۱۱/۸ درصد نسبت به سال قبل افزایش یافت و به عدد ۲۴۲/۰ رسید (جدول شماره ۱).

افزایش سالانه شاخص بهای گروه فعالیت‌های سازمان‌های دینی و مذهبی به میزان ۱۱/۲ درصد و شاخص بهای گروه فعالیت‌های اتحادیه اصناف ۱۳/۸ درصد، بیشترین اثر را در بالا رفتن شاخص بهای این گروه داشت. ضمناً شاخص بهای گروه فعالیت‌های سازمان‌های کار و کسب نیز معادل ۷/۶ درصد افزایش داشت.

شاخص بهای این گروه در ماه‌های مختلف سال مورد گزارش نسبت به ماه‌های مشابه سال قبل حداقل ۷/۷ درصد (در خرداد ماه) و حداکثر ۲۴/۶ درصد (در فروردین ماه) افزایش یافت (جدول شماره ۵).

## " گروه‌های اختصاصی "

### ۱- کشاورزی، دامداری، جنگلداری و ماهیگیری

میانگین شاخص بهای گروه اختصاصی کشاورزی، دامداری، جنگلداری و ماهیگیری در سال ۱۳۸۱ برابر ۱۲/۴ درصد افزایش یافت و از عدد ۱۹۵/۲ در سال ۱۳۸۰ به عدد ۲۱۹/۴ در سال مورد گزارش رسید. افزایش شاخص مزبور در سال‌های ۱۳۷۹ و ۱۳۸۰ به ترتیب به میزان ۱۷/۹ درصد و ۸/۴ درصد بوده است (جدول شماره ۱).

در بین گروه‌های فرعی مشمول گروه کشاورزی، دامداری، جنگلداری و ماهیگیری، شاخص بهای گروه کشاورزی، دامداری و خدمات وابسته با ۱۲/۲ درصد افزایش سالانه معادل ۹۵/۴ درصد بالا رفتن شاخص بهای این گروه را موجب گردید. ضمناً شاخص بهای گروه‌های فرعی جنگلداری و ماهیگیری نیز به ترتیب برابر ۱۶/۶ درصد و ۲۳/۱ درصد نسبت به سال قبل بالا رفت.

در میان زیرگروه‌های مشمول گروه کشاورزی، دامداری و خدمات وابسته شاخص بهای غلات به میزان ۱۷/۲ درصد، سایر غلات ۱۶/۰ درصد، سبزی‌های جالیزی ۱۴/۴ درصد، سبزی‌های برگی ۱۹/۲ درصد، میوه‌های دانه‌دار و هسته‌دار ۱۰/۸ درصد، خشکبار ۹/۳ درصد، دام زنده ۲۵/۰



درصد و سایر حیوانات و محصولات حیوانی ۱۳/۰ درصد افزایش ولی شاخص بهای حبوب معادل ۹/۱ درصد و سایر سبزی‌ها ۸/۲ درصد کاهش یافت.

شاخص بهای گروه کشاورزی، دامداری، جنگلداری و ماهیگیری در ماه‌های مختلف سال نسبت به ماه‌های مشابه سال قبل روند صعودی داشت بطوریکه افزایش شاخص بهای گروه مذکور که در فروردین ماه سال مورد بررسی نسبت به فروردین ماه سال ۱۳۸۰ برابر ۴/۷ درصد بود در اسفند ماه به سطح ۱۶/۱ درصد رسید (جدول شماره ۵).

## ۲- مواد معدنی، محصولات صنعتی و تأمین برق، گاز و آب

متوسط شاخص بهای گروه اختصاصی مواد معدنی، محصولات صنعتی و تأمین برق، گاز و آب به میزان ۹/۹ درصد بالا رفت و از عدد ۱۷۸/۰ در سال ۱۳۸۰ به عدد ۱۹۵/۷ در سال مورد گزارش رسید (جدول شماره ۱).

در بین زیرگروه‌های مشمول این گروه، شاخص بهای گروه گوشت تازه معادل ۱۹/۴ درصد، لبنیات ۱۲/۱ درصد، فرآورده‌های آرد گندم ۹/۶ درصد، قند و شکر ۱۵/۹ درصد، فرآورده‌های نفتی تصفیه شده ۲۶/۸ درصد، مواد شیمیایی بجز کود و ترکیبات ازت ۱۳/۹ درصد، سیمان و گچ ۱۹/۰ درصد، محصولات سیمانی ۹۴/۱ درصد، آهن و فولاد ۱۲/۴ درصد و مبلمان و مصنوعات طبقه بندی نشده در جای دیگر ۱۴/۲ درصد افزایش یافت.

درصد تغییر شاخص بهای گروه مواد معدنی، محصولات صنعتی و تأمین برق، گاز و آب در ماه‌های مختلف سال ۱۳۸۱ نسبت به ماه‌های مشابه سال قبل روند صعودی آرامی داشت و از ۷/۲ درصد افزایش در فروردین ماه به ۱۱/۸ درصد در اسفند ماه بالغ گردید (جدول شماره ۵).

## ۳- خدمات

میانگین شاخص بهای گروه خدمات به عدد ۲۳۸/۳ در سال مورد بررسی رسید و نسبت به سال قبل برابر ۱۹/۵ درصد بالا رفت. شاخص مذکور در سالهای ۱۳۷۹ و ۱۳۸۰ بترتیب ۱۶/۰ درصد و ۲۳/۱ درصد افزایش یافته بود (جدول شماره ۱).

همانطور که در جدول ذیل مشاهده می‌گردد، در بین گروه‌های هشتگانه خدمات، افزایش سالانه شاخص بهای گروه مستغلات، اجاره و فعالیت‌های کار و کسب به میزان ۱۹/۶ درصد، حمل و نقل، انبارداری و ارتباطات ۱۸/۵ درصد و واسطه‌گری‌های مالی ۳۸/۳ درصد به ترتیب بیشترین اثر را در بالابردن شاخص بهای گروه خدمات داشته است. سه گروه مزبور جمعا ۸۲/۷ درصد از افزایش این شاخص را پدید آورد.

درصد تغییر سالیانه شاخص گروه‌های خدمات و سهم آنها در افزایش شاخص خدمات

| سهم در افزایش شاخص خدمات (درصد) | درصد تغییر سالانه | گروه  |
|---------------------------------|-------------------|---|
| ۰/۶                             | ۱۲/۶              | ۱-تعمیر وسایل نقلیه موتوری                    |
| ۲/۴                             | ۱۷/۵              | ۲-هتل و رستوران                               |
| ۳۳/۱                            | ۱۸/۵              | ۳-حمل و نقل، انبارداری و ارتباطات             |
| ۱۰/۸                            | ۳۸/۳              | ۴-واسطه‌گری‌های مالی                          |
| ۳۸/۸                            | ۱۹/۶              | ۵-مستغلات، اجاره و فعالیت‌های کار و کسب       |
| ۲/۸                             | ۲۳/۱              | ۶-آموزش                                       |
| ۷/۶                             | ۱۷/۶              | ۷-بهداشت و مددکاری اجتماعی                    |
| ۳/۹                             | ۱۱/۸              | ۸-سایر فعالیت‌های خدمات عمومی، اجتماعی و شخصی |

افزایش شاخص بهای گروه خدمات در ماه‌های مختلف سال ۱۳۸۱ نسبت به ماه‌های مشابه سال قبل بین ۱۶/۳ درصد (در مهرماه) تا ۲۳/۸ درصد (در فروردین ماه) در نوسان بوده است (جدول شماره ۵).

جدول شماره ۱  
شاخص بهای تولید کننده در ایران

متوسط و درصد تغییر سالیانه شاخص در سال های ۱۳۷۸-۱۳۸۱

(۱۳۷۶=۱۰۰)

| گروه                            | ضریب اهمیت | متوسط سالیانه شاخص |       |       |       | درصد تغییر متوسط سالیانه شاخص |       |      |
|---------------------------------|------------|--------------------|-------|-------|-------|-------------------------------|-------|------|
|                                 |            | ۱۳۷۸               | ۱۳۷۹  | ۱۳۸۰  | ۱۳۸۱  | ۱۳۷۹                          | ۱۳۸۰  | ۱۳۸۱ |
| شاخص کل                         | ۱۰۰/۰۰     | ۱۴۵/۹              | ۱۶۹/۶ | ۱۸۸/۱ | ۲۱۳/۴ | ۱۶/۲                          | ۱۰/۹  | ۱۳/۵ |
| گروه های اصلی و منتخب فرعی*:    |            |                    |       |       |       |                               |       |      |
| ۱- کشاورزی، دامداری و جنگلداری  | ۲۳/۱۹      | ۱۵۲/۷              | ۱۸۰/۰ | ۱۹۴/۹ | ۲۱۸/۷ | ۱۷/۹                          | ۸/۳   | ۱۲/۲ |
| کشاورزی، دامداری و خدمات وابسته | ۲۲/۹۴      | ۱۵۳/۲              | ۱۸۰/۵ | ۱۹۵/۵ | ۲۱۹/۳ | ۱۷/۸                          | ۸/۳   | ۱۲/۲ |
| کشاورزی                         | ۱۲/۵۶      | ۱۷۰/۳              | ۲۰۲/۰ | ۲۱۸/۱ | ۲۳۷/۰ | ۱۸/۶                          | ۸/۰   | ۸/۷  |
| غلات، حبوب و سایر محصولات       | ۵/۲۳       | ۱۸۱/۰              | ۱۹۳/۸ | ۲۰۲/۷ | ۲۳۰/۶ | ۷/۱                           | ۴/۶   | ۱۳/۸ |
| غلات                            | ۳/۵۰       | ۱۸۱/۹              | ۱۸۰/۳ | ۱۹۸/۴ | ۲۳۲/۵ | -۰/۹                          | ۱۰/۰  | ۱۷/۲ |
| حبوب                            | ۰/۳۹       | ۲۳۳/۰              | ۲۷۰/۵ | ۲۳۷/۳ | ۲۱۵/۸ | ۱۶/۱                          | -۱۲/۳ | -۹/۱ |
| دانه های روغنی                  | ۰/۳۴       | ۱۳۶/۲              | ۱۶۸/۹ | ۱۸۶/۵ | ۱۸۹/۴ | ۲۴/۰                          | ۱۰/۴  | ۱/۶  |
| سایر                            | ۱/۰۰       | ۱۷۳/۴              | ۲۲۰/۲ | ۲۱۰/۱ | ۲۴۳/۸ | ۲۷/۰                          | -۴/۶  | ۱۶/۰ |
| سبزی ها                         | ۳/۳۱       | ۱۶۷/۶              | ۲۳۴/۰ | ۲۵۷/۸ | ۲۶۴/۸ | ۳۹/۶                          | ۱۰/۲  | ۲/۷  |
| سبزی های جالیزی                 | ۰/۶۷       | ۱۳۴/۸              | ۱۶۹/۱ | ۱۹۶/۰ | ۲۲۴/۲ | ۲۵/۴                          | ۱۵/۹  | ۱۴/۴ |
| سبزی های بوته ای                | ۰/۸۷       | ۱۴۸/۸              | ۱۹۵/۸ | ۲۱۷/۹ | ۲۳۱/۷ | ۳۱/۶                          | ۱۱/۳  | ۶/۳  |
| سبزی های برگی                   | ۰/۴۷       | ۱۸۸/۴              | ۲۰۹/۴ | ۲۶۱/۳ | ۳۱۱/۴ | ۱۱/۱                          | ۲۴/۸  | ۱۹/۲ |
| سبزی های ریشه ای                | ۰/۲۱       | ۲۳۸/۹              | ۲۵۱/۷ | ۲۰۷/۱ | ۱۹۹/۴ | ۵/۴                           | -۱۷/۷ | -۳/۷ |
| سایر سبزی ها                    | ۱/۰۹       | ۱۸۰/۱              | ۳۱۲/۰ | ۳۳۶/۱ | ۳۰۸/۷ | ۷۳/۲                          | ۷/۷   | -۸/۲ |
| میوه، خشکبار، ادویه و چای       | ۴/۰۲       | ۱۵۸/۵              | ۱۸۶/۲ | ۲۰۵/۴ | ۲۲۲/۳ | ۱۷/۵                          | ۱۰/۳  | ۸/۲  |

\*- در برخی از گروه ها تمامی زیرگروه های مربوطه ذکر نگردیده است، لذا جمع ضرایب اهمیت زیرگروه ها با ضریب اهمیت گروه کمی تفاوت دارد.

ادامه جدول شماره ۱

| درصد تغییر متوسط سالیانه شاخص |      |      | متوسط سالیانه شاخص |       |       |       | ضریب اهمیت | گروه   |
|-------------------------------|------|------|--------------------|-------|-------|-------|------------|--|
| ۱۳۸۱                          | ۱۳۸۰ | ۱۳۷۹ | ۱۳۸۱               | ۱۳۸۰  | ۱۳۷۹  | ۱۳۷۸  |            |  |
| ۵/۲                           | ۲۸/۶ | ۱۲/۴ | ۲۶۵/۷              | ۲۵۲/۵ | ۱۹۶/۴ | ۱۷۴/۸ | ۰/۸۵       | مرکبات   |
| ۱۰/۸                          | ۷/۷  | ۲۲/۲ | ۲۳۵/۰              | ۲۱۲/۰ | ۱۹۶/۸ | ۱۶۱/۰ | ۱/۶۲       | میوه‌های دانه‌دار و هسته‌دار                                     |
| ۹/۳                           | -۰/۳ | ۱۷/۷ | ۱۸۹/۹              | ۱۷۳/۷ | ۱۷۴/۲ | ۱۴۸/۰ | ۱/۳۳       | خشکبار   |
| -۵/۱                          | ۱۷/۵ | ۱/۶  | ۱۵۸/۹              | ۱۶۷/۴ | ۱۴۲/۵ | ۱۴۰/۲ | ۰/۲۲       | ادویه و چای  |
| ۱۸/۲                          | ۹/۲  | ۱۶/۴ | ۱۹۸/۶              | ۱۶۸/۰ | ۱۵۳/۸ | ۱۳۲/۱ | ۱۰/۰۹      | دامداری  |
| ۲۵/۰                          | ۹/۲  | ۱۵/۳ | ۲۰۹/۸              | ۱۶۷/۹ | ۱۵۳/۷ | ۱۳۳/۳ | ۶/۴۸       | دام زنده   |
| -۰/۲                          | ۱۱/۹ | ۲۹/۷ | ۱۸۱/۶              | ۱۸۱/۹ | ۱۶۲/۶ | ۱۲۵/۴ | ۱/۷۵       | شیر  |
| ۱۳/۰                          | ۶/۶  | ۸/۵  | ۱۷۵/۶              | ۱۵۵/۴ | ۱۴۵/۸ | ۱۳۴/۴ | ۱/۸۶       | سایر حیوانات و محصولات حیوانی                                    |
| -۰/۶                          | -۴/۵ | ۲۵/۲ | ۱۷۱/۸              | ۱۷۲/۹ | ۱۸۱/۱ | ۱۴۴/۷ | ۰/۲۹       | خدمات وابسته به کشاورزی و دامداری                                |
| ۱۶/۶                          | ۸/۹  | ۱۳/۰ | ۱۶۳/۱              | ۱۳۹/۹ | ۱۲۸/۵ | ۱۱۳/۷ | ۰/۲۵       | جنگلداری   |
| ۲۳/۱                          | ۱۱/۰ | ۲۵/۱ | ۲۶۰/۷              | ۲۱۱/۸ | ۱۹۰/۸ | ۱۵۲/۵ | ۰/۴۲       | ۲- ماهیگیری  |
| ۳/۶                           | -۴/۴ | ۱۷/۱ | ۱۵۱/۳              | ۱۴۶/۱ | ۱۵۲/۸ | ۱۳۰/۵ | ۰/۹۴       | ۳- مواد معدنی  |
| ۱۰/۳                          | ۵/۲  | ۱۵/۶ | ۱۹۵/۵              | ۱۷۷/۳ | ۱۶۸/۵ | ۱۴۵/۷ | ۴۵/۱۷      | ۴- محصولات صنعتی   |
| ۱۴/۲                          | ۸/۳  | ۱۶/۵ | ۲۲۸/۶              | ۲۰۰/۱ | ۱۸۴/۸ | ۱۵۸/۶ | ۱۱/۲۱      | محصولات غذایی و آشامیدنی‌ها                                      |
| ۱۷/۱                          | ۱۰/۴ | ۱۷/۴ | ۲۴۳/۹              | ۲۰۸/۳ | ۱۸۸/۷ | ۱۶۰/۸ | ۵/۶۶       | گوشت و محصولات گوشتی، کمپوت و کنسرو، روغن‌های حیوانی و نباتی     |
| ۱۲/۱                          | ۸/۲  | ۲۰/۱ | ۲۰۸/۰              | ۱۸۵/۵ | ۱۷۱/۴ | ۱۴۲/۷ | ۱/۵۹       | لبنیات   |
| ۴/۰                           | ۰/۶  | ۸/۰  | ۲۱۱/۲              | ۲۰۳/۱ | ۲۰۱/۸ | ۱۸۶/۸ | ۰/۶۶       | آرد گندم، نشاسته و محصولات نشاسته‌ای و غذاهای آماده برای حیوانات |
| ۱۱/۰                          | ۶/۴  | ۱۵/۷ | ۲۱۲/۲              | ۱۹۱/۱ | ۱۷۹/۶ | ۱۵۵/۲ | ۲/۹۰       | سایر محصولات غذایی   |

ادامه جدول شماره ۱

| درصد تغییر متوسط سالیانه شاخص |      |      | متوسط سالیانه شاخص |       |       |       | ضریب اهمیت | گروه  |
|-------------------------------|------|------|--------------------|-------|-------|-------|------------|---|
| ۱۳۸۱                          | ۱۳۸۰ | ۱۳۷۹ | ۱۳۸۱               | ۱۳۸۰  | ۱۳۷۹  | ۱۳۷۸  |            |   |
| ۲۰/۶                          | ۴/۰  | ۱۴/۷ | ۲۴۲/۲              | ۲۰۰/۸ | ۱۹۳/۱ | ۱۶۸/۴ | ۰/۴۰       | آشامیدنی‌ها                                   |
| ۱۸/۳                          | ۱/۹  | ۲۱/۱ | ۱۸۱/۴              | ۱۵۳/۴ | ۱۵۰/۶ | ۱۲۴/۴ | ۰/۱۷       | محصولات توتون و تنباکو                        |
| ۰/۱                           | -۰/۱ | ۱۹/۳ | ۱۴۵/۳              | ۱۴۵/۱ | ۱۴۵/۲ | ۱۲۱/۷ | ۴/۹۴       | منسوجات                                       |
| -۱/۹                          | -۱/۱ | ۱۹/۵ | ۱۴۰/۹              | ۱۴۳/۶ | ۱۴۵/۲ | ۱۲۱/۵ | ۱/۹۹       | ریسندگی و بافندگی                             |
| ۰/۶                           | -۱/۱ | ۱۷/۱ | ۱۴۱/۱              | ۱۴۰/۳ | ۱۴۱/۸ | ۱۲۱/۱ | ۱/۸۹       | سایر منسوجات                                  |
| ۲/۹                           | ۳/۶  | ۲۲/۷ | ۱۶۱/۲              | ۱۵۶/۷ | ۱۵۱/۲ | ۱۲۳/۲ | ۱/۰۶       | کالاهای کشفاف و قلاب باف                      |
| -۰/۱                          | ۳/۰  | ۸/۱  | ۱۳۱/۱              | ۱۳۱/۲ | ۱۲۷/۴ | ۱۱۷/۹ | ۲/۵۲       | انواع پوشاک                                   |
| ۲/۲                           | ۲/۹  | ۱۰/۹ | ۱۴۱/۱              | ۱۳۸/۰ | ۱۳۴/۱ | ۱۲۰/۹ | ۱/۶۹       | چرم و محصولات چرمی                            |
| ۱۱/۰                          | ۷/۶  | ۱۶/۵ | ۱۸۳/۱              | ۱۶۵/۰ | ۱۵۳/۴ | ۱۳۱/۷ | ۰/۵۴       | چوب و محصولات چوبی                            |
| -۲/۷                          | ۱/۶  | ۳۰/۹ | ۱۶۱/۸              | ۱۶۶/۳ | ۱۶۳/۷ | ۱۲۵/۱ | ۰/۴۹       | کاغذ و محصولات کاغذی                          |
| ۱۲/۹                          | ۱۳/۳ | ۱۴/۰ | ۱۹۲/۹              | ۱۷۰/۸ | ۱۵۰/۷ | ۱۳۲/۲ | ۰/۳۰       | انتشارات                                      |
| ۲۶/۳                          | ۱۲/۰ | ۱۲/۲ | ۳۴۱/۶              | ۲۷۰/۴ | ۲۴۱/۵ | ۲۱۵/۳ | ۱/۹۸       | دوده صنعتی و فرآورده‌های نفتی تصفیه شده       |
| ۷/۶                           | ۶/۹  | ۲۳/۰ | ۲۲۵/۶              | ۲۰۹/۷ | ۱۹۶/۱ | ۱۵۹/۴ | ۳/۸۰       | مواد شیمیایی و پتروشیمی                       |
| ۰/۴                           | ۳/۴  | ۱۵/۱ | ۱۷۸/۶              | ۱۷۷/۹ | ۱۷۲/۱ | ۱۴۹/۵ | ۰/۸۷       | محصولات لاستیکی و پلاستیکی                    |
| ۲۸/۲                          | ۱۱/۳ | ۱۶/۲ | ۲۳۰/۴              | ۱۷۹/۷ | ۱۶۱/۴ | ۱۳۸/۹ | ۲/۲۳       | محصولات کانی غیر فلزی                         |
| ۹/۴                           | ۰/۵  | ۱۶/۶ | ۱۸۴/۶              | ۱۶۸/۷ | ۱۶۷/۸ | ۱۴۳/۹ | ۴/۱۵       | فلزات اساسی                                   |
| ۹/۰                           | ۴/۱  | ۱۲/۴ | ۱۸۱/۰              | ۱۶۶/۰ | ۱۵۹/۴ | ۱۴۱/۸ | ۰/۹۱       | محصولات فلزی فابریکی بجز ماشین‌آلات و تجهیزات |
| ۵/۱                           | ۲/۸  | ۹/۶  | ۱۶۴/۰              | ۱۵۶/۰ | ۱۵۱/۸ | ۱۳۸/۵ | ۲/۹۳       | ماشین‌آلات                                    |

ادامه جدول شماره ۱

| درصد تغییر متوسط سالیانه شاخص |      |      | متوسط سالیانه شاخص |       |       |       | ضریب  | گروه  |
|-------------------------------|------|------|--------------------|-------|-------|-------|-------|---|
| ۱۳۸۱                          | ۱۳۸۰ | ۱۳۷۹ | ۱۳۸۱               | ۱۳۸۰  | ۱۳۷۹  | ۱۳۷۸  | اهمیت |   |
| ۱/۴                           | ۳/۹  | ۲۸/۲ | ۱۷۷/۱              | ۱۷۴/۷ | ۱۶۸/۲ | ۱۳۱/۲ | ۰/۹۴  | ترانسفورماتور و تجهیزات الکتریکی                                |
| ۲/۸                           | ۳/۳  | ۲/۶  | ۱۳۷/۴              | ۱۳۳/۶ | ۱۲۹/۳ | ۱۲۶/۰ | ۰/۳۸  | رادیو، تلویزیون و دستگاه‌ها و وسایل ارتباطی                     |
| -۵/۵                          | ۲/۰  | ۱۱/۲ | ۱۹۰/۹              | ۲۰۲/۰ | ۱۹۸/۰ | ۱۷۸/۰ | ۰/۱۲  | ابزار پزشکی، ابزار اپتیکی و ابزار و وسایل اندازه‌گیری و بازمینی |
| ۴/۶                           | ۱/۷  | ۱۲/۶ | ۱۷۰/۷              | ۱۶۳/۲ | ۱۶۰/۴ | ۱۴۲/۵ | ۳/۴۱  | وسایط نقلیه موتوری و قطعات آن                                   |
| ۴/۸                           | -۵/۰ | -۰/۴ | ۱۳۴/۰              | ۱۲۷/۹ | ۱۳۴/۶ | ۱۳۵/۱ | ۰/۳۷  | سایر تجهیزات حمل و نقل  |
| ۱۴/۲                          | ۲/۹  | ۹/۲  | ۱۸۷/۸              | ۱۶۴/۵ | ۱۵۹/۸ | ۱۴۶/۳ | ۱/۱۹  | مبلمان و مصنوعات طبقه‌بندی نشده در جای دیگر                     |
| ۶/۸                           | ۱۰/۹ | ۱۴/۴ | ۲۲۶/۰              | ۲۱۱/۶ | ۱۹۰/۸ | ۱۶۶/۸ | ۱/۸۰  | ۵- تامین برق، گاز و آب  |
| ۱۲/۶                          | ۱۰/۴ | ۱۰/۴ | ۲۰۱/۲              | ۱۷۸/۷ | ۱۶۱/۹ | ۱۴۶/۶ | ۰/۳۲  | ۶- تعمیر وسایط نقلیه موتوری                                     |
| ۱۷/۵                          | ۱۳/۴ | ۱۸/۲ | ۲۴۶/۷              | ۲۱۰/۰ | ۱۸۵/۲ | ۱۵۶/۷ | ۰/۷۳  | ۷- هتل و رستوران  |
| ۱۸/۵                          | ۲۳/۸ | ۱۰/۱ | ۲۲۳/۱              | ۱۸۸/۳ | ۱۵۲/۱ | ۱۳۸/۱ | ۱۰/۵۳ | ۸- حمل و نقل، انبارداری و ارتباطات                              |
| ۱۹/۷                          | ۲۶/۰ | ۱۰/۷ | ۲۲۲/۳              | ۱۸۵/۷ | ۱۴۷/۴ | ۱۳۳/۲ | ۹/۳۸  | حمل و نقل زمینی   |
| ۱۲/۳                          | ۱۹/۰ | ۸/۲  | ۳۰۴/۷              | ۲۷۱/۴ | ۲۲۸/۰ | ۲۱۰/۷ | ۰/۴۲  | حمل و نقل هوایی   |
| ۸/۶                           | ۱/۸  | ۸/۱  | ۱۶۵/۹              | ۱۵۲/۸ | ۱۵۰/۱ | ۱۳۸/۸ | ۰/۵۹  | پست و مخابرات   |
| ۳۸/۳                          | ۷۰/۹ | ۳۰/۴ | ۳۷۰/۳              | ۲۶۷/۷ | ۱۵۶/۶ | ۱۲۰/۱ | ۱/۱۷  | ۹- واسطه‌گری‌های مالی   |
| ۱۹/۶                          | ۱۹/۱ | ۱۸/۱ | ۲۳۴/۱              | ۱۹۵/۸ | ۱۶۴/۴ | ۱۳۹/۲ | ۱۱/۱۹ | ۱۰- مستغلات، اجاره و فعالیت‌های کار و کسب                       |
| ۲۳/۱                          | ۳۲/۷ | ۲۸/۰ | ۲۷۵/۹              | ۲۲۴/۲ | ۱۶۸/۹ | ۱۳۲/۰ | ۰/۵۹  | ۱۱- آموزش   |
| ۱۷/۶                          | ۱۶/۳ | ۱۹/۶ | ۲۵۱/۴              | ۲۱۳/۷ | ۱۸۳/۷ | ۱۵۳/۶ | ۲/۲۳  | ۱۲- بهداشت و مددکاری اجتماعی                                    |
| ۱۱/۸                          | ۲۶/۸ | ۲۰/۵ | ۲۴۲/۰              | ۲۱۶/۵ | ۱۷۰/۸ | ۱۴۱/۸ | ۱/۷۲  | ۱۳- سایر فعالیت‌های خدمات عمومی، اجتماعی و شخصی                 |
|                               |      |      |                    |       |       |       |       | گروه‌های اختصاصی:   |
| ۱۲/۴                          | ۸/۴  | ۱۷/۹ | ۲۱۹/۴              | ۱۹۵/۲ | ۱۸۰/۱ | ۱۵۲/۷ | ۲۳/۶۱ | ۱- کشاورزی، دامداری، جنگلداری و ماهیگیری                        |
| ۹/۹                           | ۵/۳  | ۱۵/۶ | ۱۹۵/۷              | ۱۷۸/۰ | ۱۶۹/۰ | ۱۴۶/۲ | ۴۷/۹۱ | ۲- مواد معدنی، محصولات صنعتی و تامین برق، گاز و آب              |
| ۱۹/۵                          | ۲۳/۱ | ۱۶/۰ | ۲۳۸/۳              | ۱۹۹/۴ | ۱۶۲/۰ | ۱۳۹/۷ | ۲۸/۴۸ | ۳- خدمات  |

جدول شماره ۲  
شاخص بهای تولید کننده در ایران  
اعداد شاخص کل، گروه‌های اصلی و گروه‌های اختصاصی  
(۱۳۷۶=۱۰۰)

| گروه‌های اختصاصی |   |                                       | گروه‌های اصلی                                |                      |       |                                       |                    |                          |               |                       |                  |               |            |           |                             | شاخص کل | گروه     |
|------------------|---|---------------------------------------|--|----------------------|-------|---------------------------------------|--------------------|--------------------------|---------------|-----------------------|------------------|---------------|------------|-----------|-----------------------------|---------|----------|
| خدمات            | مواد معدنی، محصولات صنعتی و تامین برق، گاز و آب | کشاورزی، دامداری، جنگلداری و ماهیگیری | سایر فعالیت‌های خدمات عمومی، اجتماعی و شخصی* | بهداشت مددکار اجتماع | آموزش | مستغلات، اجاره و فعالیت‌های کار و کسب | واسطه‌گری‌های مالی | حمل و انبارداری ارتباطات | هتل و رستوران | تعمیر و وسایط موتوری* | تامین برق، گاز و | محصولات صنعتی | مواد معدنی | ماهیگیری* | کشاورزی، دامداری و جنگلداری |         |          |
| ۲۰/۸             | ۱۶/۴  | ۱۸/۶                                  |  | ۱۰/۳                 | ۱۵/۵  | ۲۰/۶                                  | ۶۰/۲               | ۱۴/۱                     | ۱۵/۱          |                       | ۸/۸              | ۱۶/۸          | ۱۶/۷       |           | ۱۸/۶                        | ۱۸/۰    | ۱۳۶۹     |
| ۲۴/۶             | ۲۰/۵  | ۲۳/۰                                  |  | ۱۴/۳                 | ۱۹/۸  | ۲۴/۴                                  | ۶۱/۸               | ۱۸/۶                     | ۱۹/۳          |                       | ۱۱/۰             | ۲۱/۰          | ۲۷/۰       |           | ۲۲/۹                        | ۲۲/۱    | ۱۳۷۰     |
| ۳۰/۸             | ۲۶/۴  | ۲۹/۲                                  |  | ۲۰/۴                 | ۲۸/۲  | ۳۰/۴                                  | ۶۹/۰               | ۲۴/۷                     | ۲۶/۰          |                       | ۱۹/۰             | ۲۶/۸          | ۳۴/۹       |           | ۲۹/۲                        | ۲۸/۲    | ۱۳۷۱     |
| ۳۷/۶             | ۳۳/۳  | ۳۵/۸                                  |  | ۲۷/۶                 | ۴۱/۲  | ۳۶/۴                                  | ۷۷/۰               | ۳۲/۲                     | ۳۳/۷          |                       | ۲۴/۶             | ۳۳/۷          | ۳۶/۹       |           | ۳۵/۸                        | ۳۴/۹    | ۱۳۷۲     |
| ۴۶/۳             | ۴۶/۲  | ۴۶/۹                                  |  | ۳۸/۰                 | ۵۸/۱  | ۴۴/۴                                  | ۷۷/۴               | ۴۵/۵                     | ۴۴/۶          |                       | ۴۵/۴             | ۴۶/۳          | ۴۱/۳       |           | ۴۶/۹                        | ۴۶/۴    | ۱۳۷۳     |
| ۶۱/۶             | ۶۹/۱  | ۷۴/۱                                  |  | ۵۳/۵                 | ۷۴/۱  | ۵۶/۸                                  | ۹۹/۲               | ۶۵/۸                     | ۶۴/۹          |                       | ۵۵/۹             | ۶۹/۸          | ۶۵/۸       |           | ۷۴/۱                        | ۶۸/۵    | ۱۳۷۴     |
| ۸۰/۰             | ۸۹/۰  | ۸۷/۸                                  |  | ۷۶/۱                 | ۹۴/۵  | ۷۶/۵                                  | ۹۹/۶               | ۸۴/۲                     | ۸۴/۹          |                       | ۶۶/۹             | ۹۰/۱          | ۹۰/۰       |           | ۸۷/۸                        | ۸۶/۵    | ۱۳۷۵     |
| ۱۰۰/۰            | ۱۰۰/۰   | ۱۰۰/۰                                 | ۱۰۰/۰  | ۱۰۰/۰                | ۱۰۰/۰ | ۱۰۰/۰                                 | ۱۰۰/۰              | ۱۰۰/۰                    | ۱۰۰/۰         | ۱۰۰/۰                 | ۱۰۰/۰            | ۱۰۰/۰         | ۱۰۰/۰      | ۱۰۰/۰     | ۱۰۰/۰                       | ۱۰۰/۰   | ۱۳۷۶     |
| ۱۱۷/۲            | ۱۱۷/۷   | ۱۲۲/۷                                 | ۱۱۸/۰  | ۱۲۲/۷                | ۱۱۰/۴ | ۱۱۹/۳                                 | ۱۰۰/۲              | ۱۱۵/۳                    | ۱۲۵/۷         | ۱۲۱/۱                 | ۱۳۱/۴            | ۱۱۷/۰         | ۱۲۲/۸      | ۱۲۸/۰     | ۱۲۲/۶                       | ۱۱۸/۷   | ۱۳۷۷     |
| ۱۳۹/۷            | ۱۴۶/۲   | ۱۵۲/۷                                 | ۱۴۱/۸  | ۱۵۳/۶                | ۱۳۲/۰ | ۱۳۹/۲                                 | ۱۲۰/۱              | ۱۳۸/۱                    | ۱۵۶/۷         | ۱۴۶/۶                 | ۱۶۶/۸            | ۱۴۵/۷         | ۱۳۰/۵      | ۱۵۲/۵     | ۱۵۲/۷                       | ۱۴۵/۹   | ۱۳۷۸     |
| ۱۶۲/۰            | ۱۶۹/۰   | ۱۸۰/۱                                 | ۱۷۰/۸  | ۱۸۳/۷                | ۱۶۸/۹ | ۱۶۴/۴                                 | ۱۵۶/۶              | ۱۵۲/۱                    | ۱۸۵/۲         | ۱۶۱/۹                 | ۱۹۰/۸            | ۱۶۸/۵         | ۱۵۲/۸      | ۱۹۰/۸     | ۱۸۰/۰                       | ۱۶۹/۶   | ۱۳۷۹     |
| ۱۹۹/۴            | ۱۷۸/۰   | ۱۹۵/۲                                 | ۲۱۶/۵  | ۲۱۳/۷                | ۲۲۴/۲ | ۱۹۵/۸                                 | ۲۶۷/۷              | ۱۸۸/۳                    | ۲۱۰/۰         | ۱۷۸/۷                 | ۲۱۱/۶            | ۱۷۷/۳         | ۱۴۶/۱      | ۲۱۱/۸     | ۱۹۴/۹                       | ۱۸۸/۱   | ۱۳۸۰     |
| ۲۳۸/۳            | ۱۹۵/۷   | ۲۱۹/۴                                 | ۲۴۲/۰  | ۲۵۱/۴                | ۲۷۵/۹ | ۲۳۴/۱                                 | ۳۷۰/۳              | ۲۲۳/۱                    | ۲۴۶/۷         | ۲۰۱/۲                 | ۲۲۶/۰            | ۱۹۵/۵         | ۱۵۱/۳      | ۲۶۰/۷     | ۲۱۸/۷                       | ۲۱۳/۴   | ۱۳۸۱     |
|                  |   |                                       |  |                      |       |                                       |                    |                          |               |                       |                  |               |            |           |                             |         | ۱۳۸۰     |
| ۲۱۷/۲            | ۱۸۲/۳   | ۲۰۳/۰                                 | ۲۳۱/۳  | ۲۲۴/۰                | ۲۴۷/۶ | ۲۰۹/۸                                 | ۳۲۲/۰              | ۲۰۸/۷                    | ۲۱۹/۶         | ۱۸۶/۷                 | ۲۱۲/۸            | ۱۸۱/۵         | ۱۶۲/۵      | ۲۱۷/۹     | ۲۰۲/۸                       | ۱۹۷/۱   | اسفند    |
|                  |   |                                       |  |                      |       |                                       |                    |                          |               |                       |                  |               |            |           |                             |         | ۱۳۸۱     |
| ۲۲۱/۰            | ۱۸۶/۲   | ۲۰۵/۵                                 | ۲۳۲/۲  | ۲۲۸/۱                | ۲۴۷/۶ | ۲۱۲/۰                                 | ۳۳۹/۴              | ۲۱۳/۱                    | ۲۲۷/۸         | ۱۸۹/۳                 | ۲۱۶/۹            | ۱۸۵/۴         | ۱۶۵/۷      | ۲۴۲/۷     | ۲۰۴/۸                       | ۲۰۰/۷   | فروردین  |
| ۲۲۲/۹            | ۱۸۸/۱   | ۲۰۷/۳                                 | ۲۳۱/۷  | ۲۳۶/۸                | ۲۴۷/۶ | ۲۱۴/۴                                 | ۳۴۵/۳              | ۲۱۲/۹                    | ۲۳۲/۳         | ۱۹۲/۶                 | ۲۲۰/۸            | ۱۸۷/۳         | ۱۶۵/۷      | ۲۳۰/۷     | ۲۰۶/۸                       | ۲۰۲/۵   | اردیبهشت |
| ۲۲۳/۰            | ۱۸۹/۷   | ۲۱۲/۰                                 | ۲۳۱/۷  | ۲۳۶/۸                | ۲۴۷/۶ | ۲۱۴/۴                                 | ۳۴۵/۳              | ۲۱۲/۹                    | ۲۳۶/۰         | ۱۹۴/۴                 | ۲۲۵/۸            | ۱۸۸/۸         | ۱۶۵/۶      | ۲۶۶/۰     | ۲۱۱/۰                       | ۲۰۴/۵   | خرداد    |
| ۲۲۸/۳            | ۱۹۲/۵   | ۲۱۶/۳                                 | ۲۳۹/۸  | ۲۴۹/۸                | ۲۴۸/۰ | ۲۲۰/۹                                 | ۳۵۵/۰              | ۲۱۵/۰                    | ۲۳۹/۷         | ۱۹۳/۶                 | ۲۲۶/۲            | ۱۹۲/۱         | ۱۴۶/۸      | ۲۶۵/۰     | ۲۱۵/۴                       | ۲۰۸/۳   | تیر      |
| ۲۳۱/۳            | ۱۹۵/۰   | ۲۱۶/۵                                 | ۲۴۱/۰  | ۲۵۱/۴                | ۲۴۸/۹ | ۲۲۳/۲                                 | ۳۵۹/۷              | ۲۱۹/۰                    | ۲۴۴/۰         | ۱۹۵/۷                 | ۲۲۶/۳            | ۱۹۴/۸         | ۱۴۶/۸      | ۲۹۵/۹     | ۲۱۵/۰                       | ۲۱۰/۴   | مرداد    |
| ۲۳۷/۲            | ۱۹۶/۱   | ۲۱۷/۰                                 | ۲۴۱/۸  | ۲۵۵/۴                | ۲۵۳/۷ | ۲۳۶/۶                                 | ۳۶۰/۷              | ۲۱۹/۰                    | ۲۴۷/۹         | ۱۹۹/۳                 | ۲۲۶/۴            | ۱۹۵/۹         | ۱۴۵/۴      | ۲۷۱/۴     | ۲۱۶/۰                       | ۲۱۲/۷   | شهریور   |
| ۲۳۸/۵            | ۱۹۶/۰   | ۲۱۵/۶                                 | ۲۴۲/۵  | ۲۵۶/۰                | ۲۶۷/۱ | ۲۳۹/۱                                 | ۳۵۴/۲              | ۲۱۹/۴                    | ۲۵۰/۹         | ۲۰۱/۷                 | ۲۲۵/۵            | ۱۹۵/۸         | ۱۴۵/۴      | ۲۷۷/۰     | ۲۱۴/۵                       | ۲۱۲/۷   | مهر      |
| ۲۴۳/۷            | ۱۹۸/۲   | ۲۲۰/۸                                 | ۲۴۳/۴  | ۲۵۷/۷                | ۳۱۰/۰ | ۲۴۱/۷                                 | ۳۶۷/۵              | ۲۲۶/۰                    | ۲۵۲/۳         | ۲۰۳/۸                 | ۲۳۱/۱            | ۱۹۷/۹         | ۱۴۵/۴      | ۲۷۷/۳     | ۲۱۹/۷                       | ۲۱۶/۵   | آبان     |
| ۲۴۵/۷            | ۲۰۰/۰   | ۲۲۵/۲                                 | ۲۴۴/۱  | ۲۵۸/۵                | ۳۱۰/۱ | ۲۴۵/۷                                 | ۳۷۳/۳              | ۲۲۶/۰                    | ۲۵۳/۸         | ۲۰۷/۵                 | ۲۲۸/۳            | ۲۰۰/۰         | ۱۴۵/۴      | ۲۵۹/۰     | ۲۲۴/۶                       | ۲۱۹/۰   | آذر      |
| ۲۵۲/۶            | ۲۰۰/۶   | ۲۲۷/۴                                 | ۲۴۵/۵  | ۲۶۰/۱                | ۳۱۰/۱ | ۲۴۹/۹                                 | ۴۰۰/۰              | ۲۳۶/۵                    | ۲۵۶/۷         | ۲۰۹/۹                 | ۲۲۸/۳            | ۲۰۰/۶         | ۱۴۶/۸      | ۲۵۸/۵     | ۲۲۶/۹                       | ۲۲۱/۸   | دی       |
| ۲۵۵/۵            | ۲۰۲/۶   | ۲۳۳/۸                                 | ۲۴۶/۴  | ۲۶۲/۵                | ۳۱۰/۰ | ۲۵۴/۰                                 | ۴۲۴/۰              | ۲۳۶/۷                    | ۲۵۸/۱         | ۲۱۱/۵                 | ۲۲۸/۳            | ۲۰۲/۸         | ۱۴۶/۹      | ۲۵۹/۰     | ۲۳۳/۴                       | ۲۲۵/۱   | بهمن     |
| ۲۵۹/۳            | ۲۰۳/۸   | ۲۳۵/۶                                 | ۲۶۳/۹  | ۲۶۳/۹                | ۳۱۰/۱ | ۲۵۷/۳                                 | ۴۱۸/۷              | ۲۴۰/۴                    | ۲۶۱/۰         | ۲۱۵/۱                 | ۲۲۸/۳            | ۲۰۴/۰         | ۱۴۹/۲      | ۲۲۵/۷     | ۲۳۵/۷                       | ۲۲۷/۱   | اسفند    |

جدول شماره ۳  
شاخص کل بهای تولید کننده در ایران  
(۱۳۷۶=۱۰۰)

| درصد تغییر<br>سالانه* | متوسط<br>سال | ماه   |       |       |       |       |       |        |       |       |       |          |         |      |
|-----------------------|--------------|-------|-------|-------|-------|-------|-------|--------|-------|-------|-------|----------|---------|------|
|                       |              | اسفند | بهمن  | دی    | آذر   | آبان  | مهر   | شهریور | مرداد | تیر   | خرداد | اردیبهشت | فروردین | سال  |
| —                     | ۱۸/۰         | ۱۹/۶  | ۱۹/۱  | ۱۸/۶  | ۱۸/۴  | ۱۸/۰  | ۱۷/۷  | ۱۷/۶   | ۱۷/۴  | ۱۷/۴  | ۱۷/۴  | ۱۷/۴     | ۱۷/۶    | ۱۳۶۹ |
| ۲۲/۶                  | ۲۲/۱         | ۲۵/۰  | ۲۴/۱  | ۲۳/۴  | ۲۲/۸  | ۲۲/۱  | ۲۱/۸  | ۲۱/۶   | ۲۱/۵  | ۲۱/۲  | ۲۰/۹  | ۲۰/۶     | ۲۰/۱    | ۱۳۷۰ |
| ۲۷/۶                  | ۲۸/۲         | ۳۱/۳  | ۳۰/۴  | ۲۹/۷  | ۲۸/۶  | ۲۸/۲  | ۲۸/۱  | ۲۸/۰   | ۲۷/۶  | ۲۷/۰  | ۲۶/۹  | ۲۶/۲     | ۲۶/۱    | ۱۳۷۱ |
| ۲۴/۰                  | ۳۴/۹         | ۳۹/۶  | ۳۸/۳  | ۳۷/۲  | ۳۶/۵  | ۳۵/۲  | ۳۴/۸  | ۳۳/۸   | ۳۳/۵  | ۳۳/۲  | ۳۳/۰  | ۳۲/۴     | ۳۱/۸    | ۱۳۷۲ |
| ۳۲/۸                  | ۴۶/۴         | ۵۵/۴  | ۵۲/۶  | ۵۰/۳  | ۴۸/۳  | ۴۷/۱  | ۴۷/۰  | ۴۴/۸   | ۴۳/۶  | ۴۳/۱  | ۴۲/۶  | ۴۱/۵     | ۴۰/۶    | ۱۳۷۳ |
| ۴۷/۵                  | ۶۸/۵         | ۷۶/۴  | ۷۵/۳  | ۷۳/۸  | ۷۱/۶  | ۶۹/۷  | ۶۸/۶  | ۶۷/۷   | ۶۶/۰  | ۶۴/۷  | ۶۴/۲  | ۶۴/۴     | ۵۹/۳    | ۱۳۷۴ |
| ۲۶/۴                  | ۸۶/۵         | ۹۲/۰  | ۹۱/۴  | ۸۹/۸  | ۸۹/۱  | ۸۷/۱  | ۸۶/۲  | ۸۵/۶   | ۸۵/۳  | ۸۴/۶  | ۸۴/۳  | ۸۲/۷     | ۸۰/۰    | ۱۳۷۵ |
| ۱۵/۶                  | ۱۰۰/۰        | ۱۰۶/۵ | ۱۰۵/۹ | ۱۰۵/۱ | ۱۰۱/۵ | ۱۰۱/۰ | ۱۰۰/۷ | ۱۰۰/۵  | ۹۷/۹  | ۹۶/۸  | ۹۶/۰  | ۹۵/۰     | ۹۳/۴    | ۱۳۷۶ |
| ۱۸/۷                  | ۱۱۸/۷        | ۱۲۶/۳ | ۱۲۵/۳ | ۱۲۴/۶ | ۱۲۱/۱ | ۱۲۰/۶ | ۱۱۹/۶ | ۱۱۸/۴  | ۱۱۵/۹ | ۱۱۴/۷ | ۱۱۴/۱ | ۱۱۲/۷    | ۱۱۱/۷   | ۱۳۷۷ |
| ۲۲/۹                  | ۱۴۵/۹        | ۱۵۷/۷ | ۱۵۴/۷ | ۱۵۲/۷ | ۱۵۰/۳ | ۱۴۸/۵ | ۱۴۷/۳ | ۱۴۵/۵  | ۱۴۳/۶ | ۱۴۱/۶ | ۱۳۸/۳ | ۱۳۶/۱    | ۱۳۴/۴   | ۱۳۷۸ |
| ۱۶/۲                  | ۱۶۹/۶        | ۱۷۸/۹ | ۱۷۴/۵ | ۱۷۳/۸ | ۱۷۳/۰ | ۱۷۱/۶ | ۱۶۹/۹ | ۱۶۹/۳  | ۱۶۸/۰ | ۱۶۶/۵ | ۱۶۵/۱ | ۱۶۳/۰    | ۱۶۲/۲   | ۱۳۷۹ |
| ۱۰/۹                  | ۱۸۸/۱        | ۱۹۷/۱ | ۱۹۴/۱ | ۱۹۱/۸ | ۱۹۱/۳ | ۱۹۰/۰ | ۱۸۹/۲ | ۱۸۷/۳  | ۱۸۶/۴ | ۱۸۵/۴ | ۱۸۲/۶ | ۱۸۲/۱    | ۱۸۰/۴   | ۱۳۸۰ |
| ۱۳/۵                  | ۲۱۳/۴        | ۲۲۷/۱ | ۲۲۵/۱ | ۲۲۱/۸ | ۲۱۹/۰ | ۲۱۶/۵ | ۲۱۲/۷ | ۲۱۲/۷  | ۲۱۰/۴ | ۲۰۸/۳ | ۲۰۴/۵ | ۲۰۲/۵    | ۲۰۰/۷   | ۱۳۸۱ |

\*- درصد تغییر از اعداد کامل محاسبه شده است.



## جدول شماره ۴

## شاخص بهای تولید کننده در ایران

درصد تغییر شاخص کل، گروه‌های اصلی و اختصاصی هر ماه نسبت به ماه قبل طی سال ۱۳۸۱

(۱۳۷۶=۱۰۰)

| اسفند | بهمن | دی   | آذر  | آبان | مهر  | شهریور | مرداد | تیر   | خرداد | اردیبهشت | فروردین | گروه   |
|-------|------|------|------|------|------|--------|-------|-------|-------|----------|---------|--|
| ۰/۹   | ۱/۵  | ۱/۳  | ۱/۲  | ۱/۸  | ۰/۰  | ۱/۱    | ۱/۰   | ۱/۹   | ۱/۰   | ۰/۹      | ۱/۸     | شاخص کل<br>گروه‌های اصلی:                          |
| ۱/۰   | ۲/۹  | ۱/۰  | ۲/۲  | ۲/۴  | -۰/۷ | ۰/۴    | -۰/۱  | ۲/۱   | ۲/۰   | ۱/۰      | ۱/۰     | ۱- کشاورزی، دامداری و جنگلداری                     |
| -۱۲/۹ | ۰/۲  | -۰/۲ | -۶/۶ | ۰/۱  | ۲/۱  | -۸/۳   | ۱۱/۷  | -۰/۴  | ۱۵/۳  | -۴/۹     | ۱۱/۴    | ۲- ماهیگیری  |
| ۱/۶   | ۰/۱  | ۱/۰  | ۰/۰  | ۰/۰  | ۰/۰  | -۱/۰   | ۰/۰   | -۱۱/۴ | -۰/۱  | ۰/۰      | ۲/۰     | ۳- مواد معدنی                                      |
| ۰/۶   | ۱/۱  | ۰/۳  | ۱/۱  | ۱/۱  | -۰/۱ | ۰/۶    | ۱/۴   | ۱/۷   | ۰/۸   | ۱/۰      | ۲/۱     | ۴- محصولات صنعتی                                   |
| ۰/۰   | ۰/۰  | ۰/۰  | -۱/۲ | ۲/۵  | -۰/۴ | ۰/۰    | ۰/۰   | ۰/۲   | ۲/۳   | ۱/۸      | ۱/۹     | ۵- تامین برق، گاز و آب                             |
| ۱/۷   | ۰/۸  | ۱/۲  | ۱/۸  | ۱/۰  | ۱/۲  | ۱/۸    | ۱/۱   | -۰/۴  | ۰/۹   | ۱/۷      | ۱/۴     | ۶- تعمیر وسایط نقلیه موتوری                        |
| ۱/۱   | ۰/۵  | ۱/۱  | ۰/۶  | ۰/۶  | ۱/۲  | ۱/۶    | ۱/۸   | ۱/۶   | ۱/۶   | ۲/۰      | ۳/۷     | ۷- هتل و رستوران                                   |
| ۱/۶   | ۰/۱  | ۴/۶  | ۰/۰  | ۳/۰  | ۰/۲  | ۰/۰    | ۱/۹   | ۱/۰   | ۰/۰   | -۰/۱     | ۲/۱     | ۸- حمل و نقل، انبارداری و ارتباطات                 |
| -۱/۳  | ۶/۰  | ۷/۲  | ۱/۶  | ۳/۸  | -۱/۸ | ۰/۳    | ۱/۳   | ۲/۸   | ۰/۰   | ۱/۷      | ۵/۴     | ۹- واسطه‌گری‌های مالی                              |
| ۱/۳   | ۱/۶  | ۱/۷  | ۱/۷  | ۱/۱  | ۱/۱  | ۶/۰    | ۱/۰   | ۳/۰   | ۰/۰   | ۱/۱      | ۱/۰     | ۱۰- مستغلات، اجاره و فعالیت‌های کار و کسب          |
| ۰/۰   | ۰/۰  | ۰/۰  | ۰/۰  | ۱۶/۱ | ۵/۳  | ۱/۹    | ۰/۴   | ۰/۲   | ۰/۰   | ۰/۰      | ۰/۰     | ۱۱- آموزش  |
| ۰/۵   | ۰/۹  | ۰/۶  | ۰/۳  | ۰/۷  | ۰/۲  | ۱/۶    | ۰/۶   | ۵/۵   | ۰/۰   | ۳/۸      | ۱/۸     | ۱۲- بهداشت و مددکاری اجتماعی                       |
| ۷/۱   | ۰/۴  | ۰/۶  | ۰/۳  | ۰/۴  | ۰/۳  | ۰/۳    | ۰/۵   | ۳/۵   | ۰/۰   | -۰/۲     | ۰/۴     | ۱۳- سایر فعالیت‌های خدمات عمومی، اجتماعی و شخصی    |
|       |      |      |      |      |      |        |       |       |       |          |         | گروه‌های اختصاصی:                                  |
| ۰/۸   | ۲/۸  | ۱/۰  | ۲/۰  | ۲/۴  | -۰/۶ | ۰/۲    | ۰/۱   | ۲/۰   | ۲/۳   | ۰/۹      | ۱/۲     | ۱- کشاورزی، دامداری، جنگلداری و ماهیگیری           |
| ۰/۶   | ۱/۰  | ۰/۳  | ۰/۹  | ۱/۱  | -۰/۱ | ۰/۶    | ۱/۳   | ۱/۵   | ۰/۹   | ۱/۰      | ۲/۱     | ۲- مواد معدنی، محصولات صنعتی و تامین برق، گاز و آب |
| ۱/۵   | ۱/۱  | ۲/۸  | ۰/۸  | ۲/۲  | ۰/۵  | ۲/۶    | ۱/۳   | ۲/۴   | ۰/۰   | ۰/۹      | ۱/۷     | ۳- خدمات   |

جدول شماره ۵

شاخص بهای تولید کننده در ایران

درصد تغییر شاخص کل، گروه‌های اصلی و اختصاصی هر ماه نسبت به ماه مشابه سال قبل طی سال ۱۳۸۱  
(۱۳۷۶=۱۰۰)

| اسفند | بهمن | دی   | آذر  | آبان | مهر  | شهریور | مرداد | تیر  | خرداد | اردیبهشت | فروردین | گروه   |
|-------|------|------|------|------|------|--------|-------|------|-------|----------|---------|--|
| ۱۵/۲  | ۱۶/۰ | ۱۵/۶ | ۱۴/۵ | ۱۳/۹ | ۱۲/۴ | ۱۳/۶   | ۱۲/۹  | ۱۲/۴ | ۱۲/۰  | ۱۱/۲     | ۱۱/۳    | شاخص کل<br>گروه‌های اصلی:                          |
| ۱۶/۲  | ۱۹/۲ | ۱۸/۱ | ۱۶/۷ | ۱۴/۴ | ۱۲/۶ | ۱۲/۶   | ۱۱/۰  | ۸/۷  | ۸/۳   | ۴/۷      | ۴/۳     | ۱- کشاورزی، دامداری و جنگلداری                     |
| ۳/۶   | ۱۵/۹ | ۲۲/۳ | ۲۳/۰ | ۲۵/۲ | ۱۹/۷ | ۲۶/۵   | ۴۱/۶  | ۲۴/۲ | ۳۴/۳  | ۱۷/۱     | ۲۵/۰    | ۲- ماهیگیری  |
| -۸/۲  | -۸/۲ | -۸/۲ | -۹/۱ | -۹/۱ | -۹/۱ | ۱۰/۳   | ۱۱/۴  | ۱۱/۴ | ۲۵/۷  | ۲۵/۶     | ۲۵/۷    | ۳- مواد معدنی                                      |
| ۱۲/۴  | ۱۲/۳ | ۱۲/۰ | ۱۱/۹ | ۱۱/۲ | ۱۰/۱ | ۱۰/۴   | ۹/۹   | ۹/۵  | ۸/۳   | ۷/۷      | ۷/۰     | ۴- محصولات صنعتی                                   |
| ۷/۳   | ۷/۱  | ۷/۵  | ۷/۵  | ۸/۵  | ۵/۸  | ۶/۶    | ۶/۵   | ۶/۶  | ۷/۲   | ۶/۰      | ۵/۳     | ۵- تامین برق، گاز و آب                             |
| ۱۵/۲  | ۱۵/۱ | ۱۴/۸ | ۱۳/۷ | ۱۲/۲ | ۱۱/۹ | ۱۲/۲   | ۱۱/۱  | ۹/۴  | ۱۱/۷  | ۱۱/۶     | ۱۱/۷    | ۶- تعمیر وسایط نقلیه موتوری                        |
| ۱۸/۹  | ۱۹/۰ | ۱۹/۲ | ۱۹/۱ | ۱۸/۹ | ۱۹/۰ | ۱۷/۸   | ۱۶/۸  | ۱۵/۵ | ۱۴/۸  | ۱۵/۳     | ۱۴/۸    | ۷- هتل و رستوران                                   |
| ۱۵/۲  | ۱۶/۸ | ۱۸/۸ | ۱۳/۷ | ۱۴/۲ | ۱۱/۹ | ۱۷/۷   | ۱۹/۴  | ۱۹/۶ | ۲۴/۹  | ۲۶/۲     | ۲۶/۵    | ۸- حمل و نقل، انبارداری و ارتباطات                 |
| ۳۰/۰  | ۳۲/۷ | ۲۵/۴ | ۱۸/۵ | ۱۸/۰ | ۱۵/۱ | ۱۷/۱   | ۴۲/۸  | ۷۸/۵ | ۷۳/۷  | ۸۳/۲     | ۹۸/۰    | ۹- واسطه‌گری‌های مالی                              |
| ۲۲/۶  | ۲۱/۸ | ۲۱/۵ | ۲۱/۰ | ۲۲/۶ | ۲۲/۴ | ۲۲/۴   | ۱۶/۳  | ۱۶/۵ | ۱۴/۵  | ۱۶/۰     | ۱۵/۹    | ۱۰- مستغلات، اجاره و فعالیت‌های کار و کسب          |
| ۲۵/۲  | ۲۵/۳ | ۲۵/۳ | ۲۴/۰ | ۲۳/۰ | -۰/۴ | ۲۷/۰   | ۲۶/۵  | ۲۶/۵ | ۲۶/۷  | ۲۷/۰     | ۲۷/۰    | ۱۱- آموزش  |
| ۱۷/۸  | ۱۷/۷ | ۱۷/۱ | ۱۷/۰ | ۱۷/۹ | ۱۷/۸ | ۱۸/۲   | ۱۷/۰  | ۱۷/۳ | ۱۵/۴  | ۲۰/۱     | ۱۸/۶    | ۱۲- بهداشت و مددکاری اجتماعی                       |
| ۱۴/۱  | ۱۱/۴ | ۱۱/۳ | ۱۱/۰ | ۱۰/۹ | ۱۰/۸ | ۱۰/۹   | ۱۰/۹  | ۱۰/۸ | ۷/۷   | ۸/۳      | ۲۴/۶    | ۱۳- سایر فعالیت‌های خدمات عمومی، اجتماعی و شخصی    |
|       |      |      |      |      |      |        |       |      |       |          |         | گروه‌های اختصاصی:                                  |
| ۱۶/۱  | ۱۹/۱ | ۱۸/۱ | ۱۶/۸ | ۱۴/۶ | ۱۲/۷ | ۱۲/۸   | ۱۱/۶  | ۹/۰  | ۸/۷   | ۴/۹      | ۴/۷     | ۱- کشاورزی، دامداری، جنگلداری و ماهیگیری           |
| ۱۱/۸  | ۱۱/۷ | ۱۱/۴ | ۱۱/۳ | ۱۰/۸ | ۹/۶  | ۱۰/۳   | ۹/۷   | ۹/۴  | ۸/۵   | ۷/۹      | ۷/۲     | ۲- مواد معدنی، محصولات صنعتی و تامین برق، گاز و آب |
| ۱۹/۴  | ۱۹/۷ | ۱۹/۸ | ۱۷/۳ | ۱۸/۰ | ۱۶/۳ | ۱۹/۲   | ۱۸/۶  | ۲۰/۰ | ۲۰/۵  | ۲۲/۳     | ۲۳/۸    | ۳- خدمات   |

## جدول شماره ۶

## شاخص بهای تولید کننده در ایران

اعداد ماهیانه شاخص کل، گروه‌های اختصاصی و برخی از گروه‌های فرعی در سال ۱۳۸۱

(۱۳۷۶=۱۰۰)

| متوسط سال | اسفند | بهمن  | دی    | آذر   | آبان  | مهر   | شهریور | مرداد | تیر   | خرداد | اردیبهشت | فروردین | ضریب اهمیت | گروه                            |
|-----------|-------|-------|-------|-------|-------|-------|--------|-------|-------|-------|----------|---------|------------|---------------------------------|
| ۲۱۳/۴     | ۲۲۷/۱ | ۲۲۵/۱ | ۲۲۱/۸ | ۲۱۹/۰ | ۲۱۶/۵ | ۲۱۲/۷ | ۲۱۲/۷  | ۲۱۰/۴ | ۲۰۸/۳ | ۲۰۴/۵ | ۲۰۲/۵    | ۲۰۰/۷   | ۱۰۰/۰۰     | شاخص کل                         |
|           |       |       |       |       |       |       |        |       |       |       |          |         |            | گروه‌های اصلی و منتخب فرعی*:    |
|           |       |       |       |       |       |       |        |       |       |       |          |         |            | ۱- کشاورزی، دامداری و جنگلداری  |
| ۲۱۸/۷     | ۲۳۵/۷ | ۲۳۳/۴ | ۲۲۶/۹ | ۲۲۴/۶ | ۲۱۹/۷ | ۲۱۴/۵ | ۲۱۶/۰  | ۲۱۵/۱ | ۲۱۵/۴ | ۲۱۱/۰ | ۲۰۶/۸    | ۲۰۴/۸   | ۲۳/۱۹      | کشاورزی، دامداری و خدمات وابسته |
| ۲۱۹/۳     | ۲۳۶/۲ | ۲۳۴/۰ | ۲۲۷/۴ | ۲۲۵/۰ | ۲۲۰/۲ | ۲۱۵/۱ | ۲۱۶/۷  | ۲۱۵/۷ | ۲۱۶/۱ | ۲۱۱/۷ | ۲۰۷/۶    | ۲۰۵/۵   | ۲۲/۹۴      | کشاورزی، دامداری و خدمات وابسته |
| ۲۳۷/۰     | ۲۵۵/۲ | ۲۵۳/۱ | ۲۴۶/۴ | ۲۴۳/۹ | ۲۳۶/۹ | ۲۲۷/۸ | ۲۲۹/۹  | ۲۳۰/۷ | ۲۳۸/۲ | ۲۳۱/۰ | ۲۲۶/۸    | ۲۲۳/۶   | ۱۲/۵۶      | کشاورزی                         |
| ۲۳۰/۶     | ۲۴۰/۵ | ۲۳۹/۵ | ۲۳۹/۴ | ۲۳۷/۷ | ۲۳۶/۰ | ۲۳۳/۳ | ۲۳۱/۰  | ۲۲۸/۸ | ۲۲۶/۸ | ۲۲۲/۲ | ۲۱۶/۶    | ۲۱۵/۳   | ۵/۲۳       | غلات، حبوب و سایر محصولات       |
| ۲۳۲/۵     | ۲۴۲/۴ | ۲۴۱/۲ | ۲۴۱/۵ | ۲۴۱/۸ | ۲۳۹/۸ | ۲۳۶/۸ | ۲۳۳/۵  | ۲۳۲/۹ | ۲۲۹/۶ | ۲۲۲/۲ | ۲۱۵/۵    | ۲۱۳/۱   | ۳/۵۰       | غلات                            |
| ۲۱۵/۸     | ۲۰۴/۰ | ۲۰۴/۰ | ۲۰۴/۰ | ۲۰۲/۸ | ۲۰۵/۱ | ۲۰۸/۲ | ۲۱۴/۳  | ۲۲۳/۶ | ۲۳۱/۴ | ۲۳۱/۰ | ۲۳۰/۷    | ۲۲۹/۹   | ۰/۳۹       | حبوب                            |
| ۱۸۹/۴     | ۱۹۱/۸ | ۱۹۵/۸ | ۱۹۰/۴ | ۱۸۵/۷ | ۱۸۵/۲ | ۱۸۷/۰ | ۱۹۲/۰  | ۱۸۹/۰ | ۱۸۹/۰ | ۱۸۹/۰ | ۱۸۹/۰    | ۱۸۹/۰   | ۰/۳۴       | دانه‌های روغنی                  |
| ۲۴۳/۸     | ۲۶۴/۷ | ۲۶۲/۶ | ۲۶۲/۹ | ۲۵۴/۸ | ۲۵۱/۷ | ۲۴۶/۶ | ۲۴۲/۱  | ۲۳۰/۴ | ۲۲۸/۱ | ۲۳۰/۲ | ۲۲۴/۶    | ۲۲۶/۶   | ۱/۰۰       | سایر                            |
| ۲۶۴/۸     | ۲۸۶/۶ | ۲۸۶/۵ | ۲۸۶/۴ | ۲۸۵/۰ | ۲۶۶/۰ | ۲۳۵/۶ | ۲۳۳/۶  | ۲۴۶/۷ | ۲۷۵/۹ | ۲۵۸/۵ | ۲۶۰/۱    | ۲۵۶/۸   | ۳/۳۱       | سبزی‌ها                         |
| ۲۲۴/۲     | ۲۳۵/۹ | ۲۳۵/۹ | ۲۳۵/۹ | ۲۲۷/۷ | ۱۹۰/۹ | ۱۷۵/۳ | ۱۹۴/۰  | ۲۳۹/۸ | ۳۲۰/۴ | ۲۳۸/۸ | ۲۰۴/۴    | ۱۹۰/۹   | ۰/۶۷       | سبزی‌های جالیزی                 |
| ۲۳۱/۷     | ۲۵۰/۱ | ۲۴۳/۸ | ۲۴۵/۷ | ۲۳۴/۸ | ۲۲۶/۴ | ۲۰۹/۷ | ۲۱۷/۲  | ۲۲۸/۲ | ۲۳۰/۹ | ۲۱۲/۶ | ۲۳۸/۰    | ۲۴۳/۲   | ۰/۸۷       | سبزی‌های بوته‌ای                |
| ۳۱۱/۴     | ۳۲۳/۸ | ۳۳۹/۳ | ۳۳۷/۰ | ۳۳۴/۸ | ۳۱۳/۹ | ۳۰۵/۷ | ۳۰۰/۳  | ۲۹۷/۸ | ۳۰۳/۱ | ۳۰۳/۳ | ۳۰۴/۴    | ۲۷۳/۳   | ۰/۴۷       | سبزی‌های برگی                   |
| ۱۹۹/۴     | ۲۱۰/۷ | ۲۰۸/۴ | ۲۱۵/۱ | ۲۰۷/۵ | ۱۹۸/۴ | ۲۲۱/۲ | ۲۳۶/۷  | ۱۸۵/۷ | ۱۷۵/۴ | ۱۷۸/۷ | ۱۸۵/۷    | ۱۶۸/۷   | ۰/۲۱       | سبزی‌های ریشه‌ای                |
| ۳۰۸/۷     | ۳۴۵/۶ | ۳۴۴/۰ | ۳۴۱/۷ | ۳۵۳/۸ | ۳۳۶/۱ | ۲۶۵/۸ | ۲۴۱/۶  | ۲۵۵/۳ | ۲۹۲/۳ | ۳۰۳/۴ | ۳۰۷/۲    | ۳۱۷/۸   | ۱/۰۹       | سایر سبزی‌ها                    |
| ۲۲۲/۳     | ۲۴۸/۴ | ۲۴۳/۲ | ۲۲۲/۶ | ۲۱۸/۲ | ۲۱۴/۳ | ۲۱۴/۱ | ۲۲۵/۲  | ۲۱۹/۸ | ۲۲۲/۲ | ۲۱۹/۹ | ۲۱۲/۷    | ۲۰۷/۲   | ۴/۰۲       | میوه، خشکبار، ادویه و چای       |
| ۲۶۵/۷     | ۳۶۶/۴ | ۳۵۲/۴ | ۲۵۸/۶ | ۲۳۸/۶ | ۲۴۶/۸ | ۲۴۶/۲ | ۲۴۵/۰  | ۲۴۲/۳ | ۲۴۵/۳ | ۲۵۳/۱ | ۲۵۳/۱    | ۲۴۰/۸   | ۰/۸۵       | مرکبات                          |
| ۲۳۵/۰     | ۲۳۷/۹ | ۲۳۶/۵ | ۲۳۵/۲ | ۲۳۳/۹ | ۲۲۳/۳ | ۲۲۳/۱ | ۲۵۲/۳  | ۲۴۹/۸ | ۲۴۸/۴ | ۲۳۶/۲ | ۲۲۳/۹    | ۲۱۹/۵   | ۱/۶۲       | میوه‌های دانه‌دار و هسته‌دار    |

\* - در برخی از گروه‌ها تمامی زیرگروه‌های مربوطه ذکر نگردیده است، لذا جمع ضرایب اهمیت زیرگروه‌ها با ضریب اهمیت گروه اندکی تفاوت دارد.

| متوسط سال | اسفند | بهمن  | دی    | آذر   | آبان  | مهر   | شهریور | مرداد | تیر   | خرداد | اردیبهشت | فروردین | ضریب اهمیت | گروه   |
|-----------|-------|-------|-------|-------|-------|-------|--------|-------|-------|-------|----------|---------|------------|--|
| ۱۸۹/۹     | ۲۰۲/۷ | ۱۹۷/۴ | ۱۹۶/۷ | ۱۹۷/۸ | ۱۹۳/۳ | ۱۹۲/۰ | ۱۹۰/۲  | ۱۷۸/۴ | ۱۸۴/۹ | ۱۸۶/۷ | ۱۸۰/۶    | ۱۷۷/۵   | ۱/۳۳       | خشکبار   |
| ۱۵۸/۹     | ۱۴۹/۴ | ۱۴۹/۸ | ۱۴۹/۳ | ۱۴۸/۶ | ۱۵۰/۴ | ۱۵۸/۱ | ۱۶۲/۳  | ۱۶۴/۱ | ۱۶۵/۷ | ۱۷۳/۱ | ۱۶۸/۸    | ۱۶۷/۶   | ۰/۲۲       | ادویه و چای  |
| ۱۹۸/۶     | ۲۱۴/۳ | ۲۱۱/۹ | ۲۰۵/۲ | ۲۰۲/۹ | ۲۰۰/۷ | ۲۰۰/۷ | ۲۰۱/۷  | ۱۹۸/۴ | ۱۹۰/۰ | ۱۸۸/۹ | ۱۸۴/۸    | ۱۸۴/۰   | ۱۰/۰۹      | دامداری  |
| ۲۰۹/۸     | ۲۳۴/۱ | ۲۲۷/۸ | ۲۱۹/۵ | ۲۱۶/۸ | ۲۱۴/۱ | ۲۱۵/۳ | ۲۱۳/۱  | ۲۰۴/۸ | ۱۹۶/۳ | ۱۹۶/۵ | ۱۹۲/۲    | ۱۸۷/۴   | ۶/۴۸       | دام زنده   |
| ۱۸۱/۶     | ۱۸۹/۹ | ۱۸۸/۷ | ۱۸۳/۰ | ۱۷۸/۰ | ۱۷۸/۳ | ۱۷۸/۳ | ۱۷۷/۹  | ۱۷۷/۵ | ۱۷۶/۷ | ۱۷۶/۷ | ۱۷۸/۲    | ۱۹۶/۴   | ۱/۷۵       | شیر  |
| ۱۷۵/۶     | ۱۶۸/۴ | ۱۷۸/۲ | ۱۷۶/۲ | ۱۷۸/۱ | ۱۷۵/۲ | ۱۷۰/۹ | ۱۸۴/۶  | ۱۹۶/۰ | ۱۸۰/۷ | ۱۷۳/۹ | ۱۶۵/۰    | ۱۶۰/۴   | ۱/۸۶       | سایر حیوانات و محصولات حیوانی                                    |
| ۱۷۱/۸     | ۱۷۷/۶ | ۱۷۷/۶ | ۱۷۷/۶ | ۱۷۸/۴ | ۱۷۲/۷ | ۱۶۸/۳ | ۱۶۸/۳  | ۱۶۸/۳ | ۱۶۸/۳ | ۱۶۸/۳ | ۱۶۸/۳    | ۱۶۸/۳   | ۰/۲۹       | خدمات وابسته به کشاورزی و دامداری                                |
| ۱۶۳/۱     | ۱۹۳/۳ | ۱۷۸/۱ | ۱۷۸/۴ | ۱۸۱/۵ | ۱۷۹/۹ | ۱۶۱/۷ | ۱۵۷/۵  | ۱۵۷/۲ | ۱۴۷/۱ | ۱۴۵/۴ | ۱۳۹/۵    | ۱۳۸/۰   | ۰/۲۵       | جنگلداری   |
| ۲۶۰/۷     | ۲۲۵/۷ | ۲۵۹/۰ | ۲۵۸/۵ | ۲۵۹/۰ | ۲۷۷/۳ | ۲۷۷/۰ | ۲۷۱/۴  | ۲۹۵/۹ | ۲۶۵/۰ | ۲۶۶/۰ | ۲۳۰/۷    | ۲۴۲/۷   | ۰/۴۲       | ۲- ماهیگیری  |
| ۱۵۱/۳     | ۱۴۹/۲ | ۱۴۶/۹ | ۱۴۶/۸ | ۱۴۵/۴ | ۱۴۵/۴ | ۱۴۵/۴ | ۱۴۵/۴  | ۱۴۶/۸ | ۱۴۶/۸ | ۱۶۵/۶ | ۱۶۵/۷    | ۱۶۵/۷   | ۰/۹۴       | ۳- مواد معدنی  |
| ۱۹۵/۵     | ۲۰۴/۰ | ۲۰۲/۸ | ۲۰۰/۶ | ۲۰۰/۰ | ۱۹۷/۹ | ۱۹۵/۸ | ۱۹۵/۹  | ۱۹۴/۸ | ۱۹۲/۱ | ۱۸۸/۸ | ۱۸۷/۳    | ۱۸۵/۴   | ۴۵/۱۷      | ۴- محصولات صنعتی   |
| ۲۲۸/۶     | ۲۳۷/۰ | ۲۳۴/۸ | ۲۳۲/۶ | ۲۳۲/۵ | ۲۳۱/۱ | ۲۲۸/۳ | ۲۳۲/۴  | ۲۳۳/۰ | ۲۲۶/۴ | ۲۲۳/۲ | ۲۱۸/۴    | ۲۱۳/۹   | ۱۱/۲۱      | محصولات غذایی و آشامیدنی ها                                      |
| ۲۴۳/۹     | ۲۵۳/۸ | ۲۵۰/۳ | ۲۴۷/۰ | ۲۴۷/۴ | ۲۴۵/۶ | ۲۴۱/۴ | ۲۵۰/۲  | ۲۵۲/۵ | ۲۴۱/۷ | ۲۳۷/۰ | ۲۳۱/۶    | ۲۲۸/۷   | ۵/۶۶       | گوشت و محصولات گوشتی، کمپوت و کنسرو، روغن های حیوانی و نبات      |
| ۲۰۸/۰     | ۲۱۵/۲ | ۲۱۳/۸ | ۲۱۱/۶ | ۲۱۰/۷ | ۲۰۹/۸ | ۲۰۷/۴ | ۲۰۷/۸  | ۲۰۷/۰ | ۲۰۶/۸ | ۲۰۵/۰ | ۲۰۴/۲    | ۱۹۶/۳   | ۱/۵۹       | لبنیات   |
| ۲۱۱/۲     | ۲۱۳/۷ | ۲۱۳/۵ | ۲۱۳/۱ | ۲۱۳/۰ | ۲۱۲/۷ | ۲۱۱/۵ | ۲۱۱/۳  | ۲۱۱/۱ | ۲۱۱/۲ | ۲۱۰/۶ | ۲۱۰/۳    | ۲۰۱/۸   | ۰/۶۶       | آرد گندم، نشاسته و محصولات نشاسته ای و غذاهای آماده برای حیوانات |
| ۲۱۲/۲     | ۲۱۹/۸ | ۲۱۸/۹ | ۲۱۸/۲ | ۲۱۷/۳ | ۲۱۶/۲ | ۲۱۵/۲ | ۲۱۳/۷  | ۲۱۲/۱ | ۲۰۸/۰ | ۲۰۵/۹ | ۲۰۳/۳    | ۱۹۸/۰   | ۲/۹۰       | سایر محصولات غذایی   |
| ۲۴۲/۲     | ۲۴۹/۳ | ۲۴۹/۷ | ۲۴۸/۹ | ۲۴۸/۸ | ۲۴۸/۸ | ۲۴۹/۳ | ۲۴۸/۹  | ۲۴۸/۹ | ۲۴۶/۴ | ۲۴۶/۳ | ۲۱۰/۲    | ۲۱۰/۴   | ۰/۴۰       | آشامیدنی ها  |
| ۱۸۱/۴     | ۱۸۵/۸ | ۱۸۵/۸ | ۱۸۵/۸ | ۱۸۵/۸ | ۱۸۵/۸ | ۱۸۵/۸ | ۱۸۱/۲  | ۱۸۱/۲ | ۱۸۱/۲ | ۱۸۱/۲ | ۱۶۸/۴    | ۱۶۸/۴   | ۰/۱۷       | محصولات توتون و تنباکو   |
| ۱۴۵/۳     | ۱۴۸/۸ | ۱۴۸/۲ | ۱۴۸/۲ | ۱۴۷/۵ | ۱۴۶/۱ | ۱۴۴/۵ | ۱۴۴/۴  | ۱۴۴/۳ | ۱۴۳/۶ | ۱۴۳/۱ | ۱۴۲/۷    | ۱۴۲/۱   | ۴/۹۴       | منسوجات  |

ادامه جدول شماره ۶

| متوسط سال | اسفند | بهمن  | دی    | آذر   | آبان  | مهر   | شهریور | مرداد | تیر   | خرداد | اردیبهشت | فروردین | ضریب اهمیت | گروه  |
|-----------|-------|-------|-------|-------|-------|-------|--------|-------|-------|-------|----------|---------|------------|---|
| ۱۴۰/۹     | ۱۴۲/۷ | ۱۴۲/۷ | ۱۴۳/۰ | ۱۴۲/۸ | ۱۴۲/۲ | ۱۴۰/۶ | ۱۴۰/۵  | ۱۴۰/۶ | ۱۳۹/۱ | ۱۳۸/۷ | ۱۳۹/۰    | ۱۳۸/۵   | ۱/۹۹       | ریسندگی و بافندگی   |
| ۱۴۱/۱     | ۱۴۶/۵ | ۱۴۵/۱ | ۱۴۴/۸ | ۱۴۳/۹ | ۱۴۱/۵ | ۱۳۹/۸ | ۱۳۹/۶  | ۱۳۹/۳ | ۱۳۹/۲ | ۱۳۸/۴ | ۱۳۷/۶    | ۱۳۷/۳   | ۱/۸۹       | سایر منسوجات  |
| ۱۶۱/۲     | ۱۶۴/۵ | ۱۶۴/۰ | ۱۶۳/۹ | ۱۶۲/۹ | ۱۶۱/۸ | ۱۶۰/۴ | ۱۶۰/۳  | ۱۶۰/۵ | ۱۵۹/۸ | ۱۵۹/۸ | ۱۵۹/۱    | ۱۵۷/۷   | ۱/۰۶       | کالاهای کشفاف و قلاب باف  |
| ۱۳۱/۱     | ۱۳۳/۸ | ۱۳۲/۵ | ۱۳۲/۲ | ۱۳۱/۸ | ۱۳۱/۲ | ۱۳۰/۸ | ۱۳۰/۷  | ۱۲۹/۹ | ۱۳۰/۱ | ۱۲۹/۸ | ۱۳۰/۳    | ۱۳۰/۲   | ۲/۵۲       | انواع پوشاک   |
| ۱۴۱/۱     | ۱۴۳/۴ | ۱۴۳/۱ | ۱۴۲/۱ | ۱۴۲/۵ | ۱۴۲/۳ | ۱۴۲/۰ | ۱۴۱/۷  | ۱۴۱/۲ | ۱۴۱/۰ | ۱۳۸/۴ | ۱۳۸/۱    | ۱۳۷/۸   | ۱/۶۹       | چرم و محصولات چرمی  |
| ۱۸۳/۱     | ۱۸۷/۶ | ۱۸۷/۳ | ۱۸۸/۶ | ۱۸۸/۵ | ۱۸۸/۴ | ۱۸۹/۹ | ۱۸۹/۲  | ۱۸۰/۸ | ۱۷۹/۶ | ۱۷۹/۲ | ۱۶۸/۸    | ۱۶۹/۱   | ۰/۵۴       | چوب و محصولات چوبی  |
| ۱۶۱/۸     | ۱۶۴/۴ | ۱۶۴/۵ | ۱۶۳/۹ | ۱۶۳/۹ | ۱۶۲/۷ | ۱۶۱/۶ | ۱۶۱/۱  | ۱۵۸/۰ | ۱۵۹/۳ | ۱۵۹/۲ | ۱۶۱/۰    | ۱۶۱/۹   | ۰/۴۹       | کاغذ و محصولات کاغذی  |
| ۱۹۲/۹     | ۲۰۶/۷ | ۲۰۶/۷ | ۲۰۶/۷ | ۲۰۶/۷ | ۲۰۰/۸ | ۱۹۷/۹ | ۱۸۶/۲  | ۱۸۱/۴ | ۱۷۹/۲ | ۱۷۹/۲ | ۱۸۴/۲    | ۱۷۹/۲   | ۰/۳۰       | انتشارات  |
| ۳۴۱/۶     | ۳۴۶/۶ | ۳۴۶/۶ | ۳۳۹/۶ | ۳۴۳/۲ | ۳۴۳/۱ | ۳۴۳/۲ | ۳۴۰/۰  | ۳۳۹/۳ | ۳۳۹/۳ | ۳۳۹/۰ | ۳۴۱/۰    | ۳۳۸/۴   | ۱/۹۸       | دوده صنعتی و فرآورده‌های نفتی تصفیه شده                         |
| ۲۲۵/۶     | ۲۴۳/۲ | ۲۴۱/۹ | ۲۳۵/۵ | ۲۳۳/۳ | ۲۳۲/۵ | ۲۲۵/۹ | ۲۲۴/۰  | ۲۱۵/۸ | ۲۱۵/۷ | ۲۱۵/۰ | ۲۱۳/۸    | ۲۱۰/۳   | ۳/۸۰       | مواد شیمیایی و پتروشیمی   |
| ۱۷۸/۶     | ۱۸۰/۳ | ۱۸۰/۳ | ۱۷۸/۶ | ۱۷۸/۲ | ۱۷۷/۹ | ۱۷۸/۱ | ۱۷۸/۱  | ۱۷۹/۴ | ۱۷۸/۶ | ۱۷۸/۱ | ۱۷۷/۸    | ۱۷۸/۰   | ۰/۸۷       | محصولات لاستیکی و پلاستیکی                                      |
| ۲۳۰/۴     | ۲۴۵/۱ | ۲۴۴/۱ | ۲۴۴/۱ | ۲۴۳/۴ | ۲۴۳/۲ | ۲۴۳/۰ | ۲۳۹/۶  | ۲۳۹/۲ | ۲۳۸/۰ | ۱۹۷/۳ | ۱۹۵/۹    | ۱۹۲/۰   | ۲/۲۳       | محصولات کانی غیر فلزی   |
| ۱۸۴/۶     | ۲۰۴/۱ | ۲۰۳/۵ | ۲۰۰/۳ | ۱۹۸/۱ | ۱۸۳/۶ | ۱۷۹/۴ | ۱۷۶/۰  | ۱۷۵/۳ | ۱۷۴/۹ | ۱۷۳/۰ | ۱۷۳/۰    | ۱۷۴/۳   | ۴/۱۵       | فلزات اساسی   |
| ۱۸۱/۰     | ۱۸۸/۳ | ۱۸۸/۰ | ۱۸۷/۰ | ۱۸۲/۱ | ۱۸۲/۱ | ۱۸۲/۰ | ۱۷۹/۸  | ۱۷۹/۹ | ۱۷۷/۱ | ۱۷۶/۵ | ۱۷۶/۴    | ۱۷۳/۲   | ۰/۹۱       | محصولات فلزی فابریکی بجز ماشین‌آلات و تجهیزات                   |
| ۱۶۴/۰     | ۱۶۶/۹ | ۱۶۶/۹ | ۱۶۶/۱ | ۱۶۶/۰ | ۱۶۶/۱ | ۱۶۴/۶ | ۱۶۴/۶  | ۱۶۳/۶ | ۱۶۱/۹ | ۱۶۱/۵ | ۱۶۱/۲    | ۱۵۸/۸   | ۲/۹۳       | ماشین‌آلات  |
| ۱۷۷/۱     | ۱۸۱/۰ | ۱۸۰/۲ | ۱۷۸/۱ | ۱۷۸/۱ | ۱۷۸/۱ | ۱۷۷/۶ | ۱۷۷/۶  | ۱۷۷/۶ | ۱۷۵/۰ | ۱۷۵/۰ | ۱۷۳/۶    | ۱۷۳/۳   | ۰/۹۴       | ترانسفورماتور و تجهیزات الکتریکی                                |
| ۱۳۷/۴     | ۱۴۰/۹ | ۱۴۰/۹ | ۱۴۰/۳ | ۱۴۰/۳ | ۱۴۰/۳ | ۱۳۴/۴ | ۱۳۴/۴  | ۱۳۵/۳ | ۱۳۵/۴ | ۱۳۵/۴ | ۱۳۵/۴    | ۱۳۵/۴   | ۰/۳۸       | رادیو، تلویزیون و دستگاه‌ها و وسایل ارتباطی                     |
| ۱۹۰/۹     | ۱۸۹/۷ | ۱۸۹/۷ | ۱۹۰/۲ | ۱۹۰/۱ | ۱۸۹/۹ | ۱۸۶/۵ | ۱۸۶/۴  | ۱۸۶/۴ | ۱۸۵/۰ | ۱۸۵/۰ | ۲۰۶/۵    | ۲۰۴/۹   | ۰/۱۲       | ابزار پزشکی، ابزار اپتیکی و ابزار و وسایل اندازه‌گیری و بازمینی |
| ۱۷۰/۷     | ۱۷۲/۷ | ۱۷۳/۵ | ۱۷۳/۸ | ۱۷۳/۷ | ۱۷۳/۷ | ۱۷۲/۸ | ۱۷۲/۷  | ۱۷۲/۳ | ۱۶۵/۶ | ۱۶۵/۵ | ۱۶۵/۱    | ۱۶۶/۷   | ۳/۴۱       | وسایط نقلیه موتوری و قطعات آن                                   |

ادامه جدول شماره ۶

| متوسط سال | اسفند | بهمن  | دی    | آذر   | آبان  | مهر   | شهریور | مرداد | تیر   | خرداد | اردیبهشت | فروردین | ضریب اهمیت | گروه   |
|-----------|-------|-------|-------|-------|-------|-------|--------|-------|-------|-------|----------|---------|------------|--|
| ۱۳۴/۰     | ۱۳۳/۸ | ۱۳۳/۹ | ۱۳۴/۳ | ۱۳۴/۴ | ۱۳۴/۴ | ۱۳۵/۹ | ۱۳۶/۱  | ۱۳۶/۳ | ۱۳۵/۵ | ۱۳۵/۵ | ۱۲۸/۷    | ۱۲۸/۸   | ۰/۳۷       | سایر تجهیزات حمل و نقل                             |
| ۱۸۷/۸     | ۲۱۷/۵ | ۲۰۵/۵ | ۱۹۵/۸ | ۱۹۰/۳ | ۱۸۷/۱ | ۱۸۵/۵ | ۱۸۷/۲  | ۱۸۰/۵ | ۱۷۷/۰ | ۱۷۶/۳ | ۱۷۶/۰    | ۱۷۴/۴   | ۱/۱۹       | مبلمان و مصنوعات طبقه بندی نشده در جای دیگر        |
| ۲۲۶/۰     | ۲۲۸/۳ | ۲۲۸/۳ | ۲۲۸/۳ | ۲۲۸/۳ | ۲۳۱/۱ | ۲۲۵/۵ | ۲۲۶/۴  | ۲۲۶/۳ | ۲۲۶/۲ | ۲۲۵/۸ | ۲۲۰/۸    | ۲۱۶/۹   | ۱/۸۰       | ۵- تامین برق، گاز و آب                             |
| ۲۰۱/۲     | ۲۱۵/۱ | ۲۱۱/۵ | ۲۰۹/۹ | ۲۰۷/۵ | ۲۰۳/۸ | ۲۰۱/۷ | ۱۹۹/۳  | ۱۹۵/۷ | ۱۹۳/۶ | ۱۹۴/۴ | ۱۹۲/۶    | ۱۸۹/۳   | ۰/۳۲       | ۶- تعمیر وسایط نقلیه موتوری                        |
| ۲۴۶/۷     | ۲۶۱/۰ | ۲۵۸/۱ | ۲۵۶/۷ | ۲۵۳/۸ | ۲۵۲/۳ | ۲۵۰/۹ | ۲۴۷/۹  | ۲۴۴/۰ | ۲۳۹/۷ | ۲۳۶/۰ | ۲۳۲/۳    | ۲۲۷/۸   | ۰/۷۳       | ۷- هتل و رستوران                                   |
| ۲۲۳/۱     | ۲۴۰/۴ | ۲۳۶/۷ | ۲۳۶/۵ | ۲۲۶/۰ | ۲۲۶/۰ | ۲۱۹/۴ | ۲۱۹/۰  | ۲۱۹/۰ | ۲۱۵/۰ | ۲۱۲/۹ | ۲۱۲/۹    | ۲۱۳/۱   | ۱۰/۵۳      | ۸- حمل و نقل، انبارداری و ارتباطات                 |
| ۲۲۲/۳     | ۲۳۹/۷ | ۲۳۵/۵ | ۲۳۵/۴ | ۲۲۷/۰ | ۲۲۷/۰ | ۲۱۹/۶ | ۲۱۹/۱  | ۲۱۸/۹ | ۲۱۳/۱ | ۲۱۰/۹ | ۲۱۰/۹    | ۲۱۰/۹   | ۹/۳۸       | حمل و نقل زمینی                                    |
| ۳۰۴/۷     | ۳۵۱/۳ | ۳۵۱/۳ | ۳۴۸/۸ | ۲۷۷/۲ | ۲۷۷/۲ | ۲۷۶/۹ | ۲۷۶/۹  | ۲۷۶/۹ | ۳۰۴/۸ | ۳۰۴/۶ | ۳۰۴/۶    | ۳۰۵/۵   | ۰/۴۲       | حمل و نقل هوایی                                    |
| ۱۶۵/۹     | ۱۶۶/۲ | ۱۶۶/۸ | ۱۶۶/۸ | ۱۶۶/۸ | ۱۶۶/۸ | ۱۶۶/۸ | ۱۶۶/۶  | ۱۶۶/۴ | ۱۶۶/۲ | ۱۶۴/۸ | ۱۶۴/۸    | ۱۶۲/۲   | ۰/۵۹       | پست و مخابرات                                      |
| ۳۷۰/۳     | ۴۱۸/۷ | ۴۲۴/۰ | ۴۰۰/۰ | ۳۷۳/۳ | ۳۶۷/۵ | ۳۵۴/۲ | ۳۶۰/۷  | ۳۵۹/۷ | ۳۵۵/۰ | ۳۴۵/۳ | ۳۴۵/۳    | ۳۳۹/۴   | ۱/۱۷       | ۹- واسطه‌گری‌های مالی                              |
| ۲۳۴/۱     | ۲۵۷/۳ | ۲۵۴/۰ | ۲۴۹/۹ | ۲۴۵/۷ | ۲۴۱/۷ | ۲۳۹/۱ | ۲۳۶/۶  | ۲۲۳/۲ | ۲۲۰/۹ | ۲۱۴/۴ | ۲۱۴/۴    | ۲۱۲/۰   | ۱۱/۱۹      | ۱۰- مستغلات، اجاره و فعالیت‌های کار و کسب          |
| ۲۷۵/۹     | ۳۱۰/۱ | ۳۱۰/۰ | ۳۱۰/۱ | ۳۱۰/۱ | ۳۱۰/۰ | ۲۶۷/۱ | ۲۵۳/۷  | ۲۴۸/۹ | ۲۴۸/۰ | ۲۴۷/۶ | ۲۴۷/۶    | ۲۴۷/۶   | ۰/۵۹       | ۱۱- آموزش  |
| ۲۵۱/۴     | ۲۶۳/۹ | ۲۶۲/۵ | ۲۶۰/۱ | ۲۵۸/۵ | ۲۵۷/۷ | ۲۵۶/۰ | ۲۵۵/۴  | ۲۵۱/۴ | ۲۴۹/۸ | ۲۳۶/۸ | ۲۳۶/۸    | ۲۲۸/۱   | ۲/۲۳       | ۱۲- بهداشت و مددکاری اجتماعی                       |
| ۲۴۲/۰     | ۲۶۳/۹ | ۲۴۶/۴ | ۲۴۵/۵ | ۲۴۴/۱ | ۲۴۳/۴ | ۲۴۲/۵ | ۲۴۱/۸  | ۲۴۱/۰ | ۲۳۹/۸ | ۲۳۱/۷ | ۲۳۱/۷    | ۲۳۲/۲   | ۱/۷۲       | ۱۳- سایر فعالیت‌های خدمات عمومی، اجتماعی و شخصی    |
|           |       |       |       |       |       |       |        |       |       |       |          |         |            | گروه‌های اختصاصی:                                  |
| ۲۱۹/۴     | ۲۳۵/۶ | ۲۳۳/۸ | ۲۲۷/۴ | ۲۲۵/۲ | ۲۲۰/۸ | ۲۱۵/۶ | ۲۱۷/۰  | ۲۱۶/۵ | ۲۱۶/۳ | ۲۱۲/۰ | ۲۰۷/۳    | ۲۰۵/۵   | ۲۳/۶۱      | ۱- کشاورزی، دامداری، جنگلداری و ماهیگیری           |
| ۱۹۵/۷     | ۲۰۳/۸ | ۲۰۲/۶ | ۲۰۰/۶ | ۲۰۰/۰ | ۱۹۸/۲ | ۱۹۶/۰ | ۱۹۶/۱  | ۱۹۵/۰ | ۱۹۲/۵ | ۱۸۹/۷ | ۱۸۸/۱    | ۱۸۶/۲   | ۴۷/۹۱      | ۲- مواد معدنی، محصولات صنعتی و تامین برق، گاز و آب |
| ۲۳۸/۳     | ۲۵۹/۳ | ۲۵۵/۵ | ۲۵۲/۶ | ۲۴۵/۷ | ۲۴۳/۷ | ۲۳۸/۵ | ۲۳۷/۲  | ۲۳۱/۳ | ۲۲۸/۳ | ۲۲۳/۰ | ۲۲۲/۹    | ۲۲۱/۰   | ۲۸/۴۸      | ۳- خدمات   |