



بانک مرکزی جمهوری اسلامی ایران
اداره مطالعات و سازمانهای بین المللی
دایره مطالعات ارزی

بررسی وضع اقتصادی - ارزی کشورهای عمده

بازارهای طلا و نفت

شماره ۳

هفته منتهی به ۱۲ آوریل ۲۰۱۹

۲۵ فروردین ۱۳۹۸





فهرست مندرجات

شماره صفحه

عنوان

۲-۷

بررسی وضعیت اقتصادی کشورهای عمده

• آمریکا

• منطقه یورو

• انگلستان

• ژاپن

• چین

• روسیه

• ترکیه

• هند

۷-۹

تحولات بازار ارزهای عمده

۹-۱۰

تحولات بازار طلا

۱۰-۱۲

تحولات بازار نفت

خواننده گرامی

ضمن تشکر خواهشمند است در صورت داشتن هرگونه انتقاد و یا پیشنهاد در مورد این گزارش نظرات خود را از طرق زیر مطرح فرمائید.

پست الکترونیکی: m.rezazadeh@cbi.ir

تلفن: ۲۹۹۵۳۸۸۲



خلاصه

در امریکا، سفارشات کارخانه‌ای در ماه فوریه مطابق انتظار ۰/۵ درصد کاهش یافت. در ماه مارس تورم مصرف‌کننده و تولیدکننده به ترتیب ۲ و ۲/۲ درصد افزایش یافت.

در منطقه یورو، بانک مرکزی نرخ بهره را همانند گذشته در سطح صفر درصد ثابت نگه داشت اما موعده احتمالی افزایش آن را به انتهای سال ۲۰۱۹ به تعویق انداخت.

هفته گذشته، رهبران ۲۷ کشور عضو اتحادیه اروپا توافق کردند برای خروج منظم انگلیس از اتحادیه اروپا تا پایان ماه اکتبر سال جاری (۶ ماه دیگر) به این کشور فرصت دهند. تولیدات صنعتی این کشور در ماه فوریه بیش از انتظار افزایش یافت و بعد از افت اواخر سال گذشته، نشانه‌هایی از رشد را نمایان ساخت.

در ژاپن، نخست‌وزیر این کشور بر افزایش مالیات بر فروش که از ماه اکتبر سال جاری عملیاتی خواهد شد، تاکید نمود. سفارش ماشین‌آلات، در ماه فوریه رشدی کمتر از انتظار داشت.

بهبود برخی شاخص‌های اقتصادی در چین طی هفته‌های ماقبل و افزایش امیدواری به بهبود رشد اقتصاد جهانی، افزایش حجم خرید یورو از سوی بانک ژاپنی Mitsubishi UFJ، تمدید فرصت خروج انگلیس از اتحادیه اروپا به مدت ۶ ماه، تقویت یورو و پوند انگلیس در مقابل دلار را در پی داشت.

تضعیف دلار، مطرح شدن احتمال ادامه سیاست‌های پولی انبساطی از سوی بانک مرکزی اروپا در سال ۲۰۲۰ و خرید طلا توسط بانک‌های مرکزی چین و ترکیه سبب تقویت بهای طلا شد. اما کاهش تعداد متقاضیان بیمه بیکاری و افزایش تورم تولیدکننده امریکا، باز هم بهای آن را کاهش داد.

هفته گذشته، تشدید تنش‌ها در لیبی و تهدید گروهک‌های نظامی به حمله به تأسیسات نفتی این کشور، کاهش قابل توجه موجودی ذخایر بنزین امریکا، بهبود شاخص بازار سهام این کشور، تضعیف دلار، انتشار آمار مطلوب از صادرات چین و تحریم‌های نفتی علیه ایران و ونزوئلا توسط امریکا؛ منجر به افزایش قیمت نفت شد.



امریکا

سفارشات کارخانه‌ای در ماه فوریه مطابق انتظار ۰/۵ درصد کاهش یافت. این کاهش، در تمامی بخش‌ها از جمله سفارش ماشین‌آلات و تجهیزات الکترونیکی روی داد. همچنین موجودی انبار در این بخش رشد بسیار اندکی را تجربه نمود که نشان از عدم اطمینان به آینده داشت. افت سفارشات کارخانه‌ای در ماه فوریه با وجود تجدید نظر نزولی در ارقام ماه ژانویه روی داد. شایان ذکر است، بخش کارخانه‌ای سهم ۱۲ درصدی در تولید ناخالص داخلی امریکا دارد و ارقام اخیر از کند شدن رشد آن خبر دارند.

شاخص قیمت مصرف‌کننده در ماه مارس ۰/۴ درصد (بیش از انتظار) در مقایسه با ماه قبل آن رشد نمود و تورم در ماه مذکور به ۲ درصد رسید. هر چند، رشد ۰/۴ درصدی شاخص مذکور، سریع‌ترین رشد ماهانه در ۱ سال گذشته است اما این رشد بر اثر افزایش قیمت مواد غذایی و انرژی و به خصوص اجاره بهای مسکن ایجاد شده است. به نحوی که شاخص قیمت مصرف‌کننده در ماه مارس بدون در نظر گرفتن نوسان قیمت مواد غذایی و انرژی تنها ۰/۱ درصد افزایش یافت و تورم پایه بدون در نظر گرفتن اقلام مذکور نیز به ۲ درصد (پایین‌تر از میزان مشابه ماه قبل) رسید. همچنین شاخص بهای تولیدکننده در ماه مارس در مقایسه با ماه قبل آن ۰/۳ درصد (فراتر از انتظار) افزایش یافت و تورم تولیدکننده به ۲/۲ درصد رسید. هر چند، در ماه مارس تورم در بخش مصرفی و تولیدی رشدی بیش از انتظار تجربه نمود، اما به نظر می‌رسد تا زمانی که افزایش آهنگ رشد تورم تداوم نداشته باشد نمی‌توان به واکنش سیاستی از سوی فدرال رزرو اطمینان یافت. چرا که این بانک در جلسه ماه مارس، احتمال تثبیت نرخ بهره تا پایان سال جاری و بررسی دقیق تحولات اقتصادی در آینده را مطرح نموده است.

در هفته منتهی به ۵ آوریل، تعداد ۱۹۶ هزار نفر (کمتر از انتظار) متقاضی دریافت بیمه بیکاری ثبت شده که با توجه به نرخ بیکاری ۳/۸ درصدی امریکا، نشان از ادامه روند مطلوب بازار کار در این کشور دارد. با وجود نگرانی‌های بانک مرکزی و صاحب‌نظران اقتصادی از تاثیر منفی کندی رشد اقتصاد جهانی بر اقتصاد این کشور، به نظر می‌رسد همچنان شواهدی در بازار کار در این خصوص دیده نمی‌شود.

منطقه یورو

هفته گذشته سران اتحادیه اروپا با اعطای فرصت ۶ ماهه به انگلستان برای جدایی از این اتحادیه موافقت نمودند. به این ترتیب، انگلستان تا ۳۱ اکتبر سال میلادی جاری فرصت دارد مسئله جدایی خود را به سرانجام برساند. گفته می‌شود این تصمیم با حمایت آلمان و مخالفت سرسختانه فرانسه اتخاذ شده است. در همین رابطه، رئیس صندوق بین‌المللی پول اعلام کرد: "به تعویق افتادن برکسیت مانع از بروز عواقب مخرب جدایی بدون توافق این کشور از اتحادیه اروپا می‌شود اما



کمکی به برطرف کردن نااطمینانی‌های موجود درخصوص نتایج نهایی آن و حل اختلافات میان اتحادیه اروپا و انگلستان نمی‌کند."

هفته گذشته، نشست کمیته سیاست پولی بانک مرکزی اروپا برگزار شد. نرخ‌های بهره همانند گذشته بدون تغییر (سطح صفر درصد) باقی ماند و بانک مرکزی اعلام نمود این نرخ‌ها حداقل تا انتهای سال ۲۰۱۹ ثابت مانده و در صورت لزوم تا زمانی فراتر از آن نیز بدون تغییر باقی خواهند ماند. پیش از این، بانک مرکزی اعلام کرده بود نرخ‌های بهره حداقل تا انتهای تابستان ۲۰۱۹ ثابت خواهند بود.

هفته گذشته، یکی از مقامات بلند پایه اتحادیه اروپا در جلسه وزرای اقتصاد این اتحادیه اعلام کرد: "اتحادیه اروپا باید تلاش کند جایگاه یورو در مبادلات بین‌المللی را ارتقا دهد تا در برابر سلطه دلار از خود محافظت کرده و به ثبات سیستم پولی بین‌المللی کمک کند." وی همچنین با انتقاد از شعار "اول، امریکا" از سوی ترامپ، تأکید کرد: "واضح‌ترین نتیجه این سیاست یعنی سایر ملت‌ها، در بهترین حالت، در مرتبه دوم قرار می‌گیرند. استفاده واشنگتن از دلار به عنوان ابزاری برای تکمیل تأثیرات تحریم‌های اقتصادی، آن هم به منظور بهره‌برداری به نفع اهداف داخلی محدود، بسیار نگران کننده است."

آمارهای اقتصادی

هفته گذشته، برخی منابع خبری اعلام نمودند، آلمان پیش‌بینی درصد رشد اقتصادی این کشور در سال ۲۰۱۹ را به نصف کاهش خواهد داد. به این ترتیب، رشد اقتصادی آلمان در سال ۲۰۱۹، ۰/۵ تخمین زده می‌شود که از پیش‌بینی رشد ۰/۸ درصدی مؤسسات اقتصادی مهم این کشور نیز کمتر است. در ماه ژانویه، دولت آلمان رشد اقتصادی این کشور در سال ۲۰۱۹ را ۱ درصد تخمین زده بود. رئیس بانک مرکزی آلمان هفته گذشته اعلام نمود اختلافات تجاری و نااطمینانی‌های ناشی از برکسیت بر صادرات و سرمایه‌گذاری در این کشور تأثیرات نامطلوبی داشته و ممکن است رشد اقتصادی این کشور در سال جاری افت قابل توجهی داشته باشد. دولت آلمان پیش‌بینی رشد اقتصادی سال ۲۰۱۹ را به طور رسمی هفته آینده منتشر خواهد کرد.

انگلستان

هفته گذشته، رهبران ۲۷ کشور عضو اتحادیه اروپا توافق کردند برای خروج منظم انگلیس از اتحادیه اروپا تا پایان ماه اکتبر سال جاری (۶ ماه دیگر) به این کشور فرصت دهند. این تصمیم، از خروج بدون توافق انگلیس از اتحادیه اروپا در روز جمعه هفته گذشته، جلوگیری کرد. تحلیل‌گران معتقدند، نخست وزیر این کشور، با تمدید مهلت برکسیت به نوعی خود را از کناره‌گیری و استعفا نجات داد. با تمدید مهلت برکسیت، بی‌شک فشارها بسیار کمتر از هفته‌های اخیر خواهد بود. هرچند،



این به آن معنا نیست که تنش‌های داخلی در این کشور پایان خواهد یافت و حزب کارگر (حزب مخالف دولت) تلاش‌ها برای برکناری ترزا می و یا برگزاری همه‌پرسی مجدد برای برکسیت را متوقف خواهد نمود.

تولیدات صنعتی در ماه فوریه در مقایسه با ماه قبل آن، ۰/۶ درصد (بسیار بیشتر از انتظار) افزایش یافت و بعد از افت اواخر سال گذشته، نشانه‌هایی از رشد را نمایان ساخت. همچنین تولیدات کارخانه‌ای و معدنی در همین مدت به ترتیب رشد ۰/۶، ۲/۳ درصد افزایش یافتند. شایان ذکر است، در ماه فوریه بیشترین سهم از افزایش تولیدات صنعتی، مربوط به تولیدات کارخانه‌ای بود. در ماه مذکور، تولید خدمات رفاهی از جمله برق، ۰/۴ درصد کاهش داشت که بخشی به علت افزایش دما هوا در مقایسه با ماه‌های قبل از آن بوده است. در مجموع، رشد تولیدات صنعتی با وجود نااطمینانی‌های پیش از برکسیت بسیار جالب توجه و غیرمعمول به نظر می‌رسد.

ژاپن

هفته گذشته، نخست وزیر ژاپن بر افزایش مالیات بر فروش که از ماه اکتبر سال جاری عملیاتی خواهد شد، تاکید نمود. وی این طرح را در شرایطی که متوسط سن نیروی کار این کشور در حال افزایش است، ضروری دانست. ضمن این که تا حدی از افزایش بدهی دولت جلوگیری به عمل خواهد آورد. برخی از صاحب‌نظران معتقدند، خرید اوراق قرضه دولتی توسط بانک مرکزی، سبب کاهش نگرانی دولت در خصوص انتشار اوراق قرضه جدید شده و این مسئله در نهایت با کاهش اعتماد به اوراق مذکور نزد سرمایه‌گذاران خصوصی، سبب کاهش قیمت آن در بازارهای مالی خواهد شد. هر چند، نخست وزیر ژاپن رشد اخیر قیمت اوراق قرضه دولتی و افزایش تقاضای واحد پول این کشور در شرایط بحرانی را نشانه‌ای از وجود اعتماد به اقتصاد ژاپن و سطح بدهی دولت می‌داند، افزایش مالیات‌ها را نشانه‌ای بر عزم دولت به انتشار کمتر اوراق بدهی خواند.

پس از دو ماه متوالی کاهش در سفارش ماشین‌آلات، در ماه فوریه در مقایسه با ماه قبل از آن سفارشات مذکور ۱/۸ درصد افزایش یافت. هر چند، با توجه به افت ۵/۴ درصدی آن در ماه ژانویه، پیش‌بینی رشد ۲/۵ درصد برای این شاخص صورت گرفته بود. در ماه فوریه در مقایسه با سال قبل از آن، سفارشات ماشین‌آلات افت ۵/۵ درصدی (بیش از انتظار) داشت. به نظر می‌رسد، نااطمینانی در خصوص اقتصاد جهانی مهم‌ترین دلیل کاهش سفارشات مذکور (مقیاس سالانه) و افت سرمایه‌گذاری از سوی تولیدکنندگان ژاپنی است.



چین

رشد قیمت مواد غذایی سبب افزایش تورم در ماه مارس به $\frac{2}{3}$ درصد شد که بالاترین سطح آن در ۵ ماه گذشته نیز محسوب می‌شود. در ماه مارس، بهای مواد غذایی در مقایسه با ماه مشابه سال قبل $\frac{4}{1}$ درصد افزایش یافت. شیوع بیماری‌های دامی، مهم‌ترین عامل افزایش بهای گوشت در این کشور بود. بر همین اساس، بدون در نظر گرفتن نوسان قیمت مواد غذایی تورم در ماه مارس به $\frac{1}{8}$ درصد ($\frac{0}{1}$ واحد درصد بیش از ماه فوریه) افزایش یافت. رشد $\frac{0}{4}$ درصدی تورم تولیدکننده در ماه مارس که نسبت به متوسط آن در یک سال گذشته در سطح پایینی قرار دارد و همچنین رشد موقتی بهای مواد غذایی، از عدم احتمال ادامه روند افزایشی تورم این کشور در ماه‌های آتی خبر دارد. به نظر می‌رسد، با وجود فاصله مناسب تورم با نرخ هدف بانک مرکزی چین (۳ درصد) و وجود ظرفیت‌های خالی تولید، این بانک در ماه‌های آینده اقدام به تسهیل سیاست‌های پولی نماید.

در ماه مارس نسبت به ماه مشابه سال قبل، صادرات $\frac{14}{2}$ درصد افزایش و واردات $\frac{7}{6}$ درصد کاهش یافت. بیشترین کاهش واردات چین از آمریکا با $\frac{31}{8}$ درصد روی داده و بالاترین رشد صادرات چین به انگلیس با $\frac{21}{6}$ درصد بوده است. همچنین، در ماه مذکور صادرات چین به آمریکا افت $\frac{8}{5}$ درصدی را تجربه نموده است. بر این اساس، تراز چین از ۴ میلیارد دلار در ماه فوریه به $\frac{32}{6}$ میلیارد دلار در ماه مارس افزایش یافته است. شایان ذکر است، تراز تجاری این کشور با آمریکا از $\frac{30}{6}$ میلیارد دلار در ماه فوریه به $\frac{43}{1}$ میلیارد دلار در ماه مارس افزایش یافته که نشان می‌دهد سیاست‌های تجاری دولت ترامپ به منظور کاهش ناترازی تجاری با این کشور تا به حال تاثیر معکوس داشته است.

نرخ بهره یوان چین در آخرین روز کاری هفته گذشته					
دوره	یک‌شنبه	۳ ماهه	۶ ماهه	۹ ماهه	۱۲ ماهه
نرخ بهره شایبور (بین بانکی)	۲/۶۵۲۰	۲/۷۶۱۰	۲/۸۴۲۰	۲/۹۲۴۰	۳/۰۶۷۰
یوان مرجع	-	-	-	-	۴/۳۱

روسیه

تراز تجاری از $\frac{13}{65}$ میلیارد دلار آمریکا در ماه ژانویه، به $\frac{15}{67}$ میلیارد در ماه فوریه رسید که پایین‌تر از پیش‌بینی بازار ($\frac{19}{50}$ میلیارد) بود. همچنین، در ماه مارس مزاد بودجه دولت از ۲ درصد تولید ناخالص داخلی در ماه پیش از آن، به $\frac{2}{20}$ درصد تولید ناخالص داخلی افزایش یافت.



بانک مرکزی روسیه در پی یافتن راهی برای نظارت بر بدهی‌های شرکتی است. زینا یوداوا، قائم‌مقام این بانک اظهار داشت: بانک مرکزی بدهی‌های ایجاد شده توسط برخی از شرکت‌ها را به عنوان یک ریسک درونی احتمالی تلقی می‌نماید و به دنبال تنظیم اقداماتی به منظور نظارت بر بدهی‌های مذکور است. همچنین به اعتقاد وی وضعیت اقتصاد روسیه متعادل است و ریسک‌های تورمی قابل توجهی مشاهده نمی‌شود.

آنتون سیلوانف، وزیر دارائی روسیه در حاشیه نشست اخیر صندوق بین‌المللی پول اظهار نمود: سرمایه‌گذاران خارجی نگران تحریم‌های جدید احتمالی (به خصوص در بخش بانکی) علیه این کشور هستند. با این وجود، با توجه به وضعیت بودجه، ذخایر و تراز پرداخت‌ها، همچنان اقتصاد روسیه را باثبات تلقی می‌نمایند. از سوی دیگر، با در نظر گرفتن ریسک بروز رکود اقتصادی جهانی، روسیه نیازمند استراتژی به منظور مقابله با این وضعیت است. وی ابراز داشت: "در حال حاضر برنامه ما این است که هر چه زودتر اجرای پروژه‌های ملی را آغاز نموده و در حد امکان اقداماتی برای آزادسازی اقتصاد معرفی کنیم." همچنین، سیلوانف به سرمایه‌گذاران اطمینان داد که در صورت وضع تحریم‌های جدید، دولت و بانک مرکزی برنامه‌ای جایگزین برای مقابله خواهند داشت. از سوی دیگر، دولت و بانک مرکزی دارای ابزارهایی برای حمایت از تمامی مشتریان بانک‌های دولتی هستند که امکان تضمین مبادلات نقدی و غیرنقدی به دلار و ارز ملی را فراهم می‌نمایند.

هند

رشد شاخص بهای مصرف‌کننده در مقیاس سالانه، از ۲/۵۷ درصد در ماه فوریه، به ۲/۸۶ درصد (فراتر از پیش‌بینی بازار) در ماه مارس افزایش یافت. رشد شاخص تولیدات صنعتی (مقیاس سالانه) نیز از ۱/۴ درصد در ماه ژانویه، به ۰/۱ درصد در ماه فوریه رسید که کمتر از پیش‌بینی بازار (۲ درصد) بود.

با توجه به شروع فرآیند انتخابات عمومی در هند، پیش‌بینی‌های خوش‌بینانه سرمایه‌گذاران مبنی بر تقویت روپیه در دو هفته اخیر افزایش یافته است. در آستانه فرآیند انتخابات هفت‌مرحله‌ای هند که تا اواخر ماه آینده به طول می‌انجامد، سرمایه‌گذاران خارجی میلیاردها دلار به خرید روپیه اختصاص دادند. بر اساس نظرسنجی رویترز، با توجه به خوش‌بینی اخیر سرمایه‌گذاران نسبت به تقویت روپیه، وضعیت فزونی^۱ این ارز از ابتدای ماه مارس برای نخستین بار پس از ژانویه سال گذشته، به بالاترین مقدار خود افزایش یافت. طبق گزارش رویترز، چشم‌انداز پیروزی تقریبی اکثریت پارلمانی توسط نارندا مودی، نخست‌وزیر فعلی و حزب وی، تاکنون باعث ورود خالص بیش از ۸ میلیارد دلار آمریکا به بازار سهام هند گردیده که بیش از نیمی از ورود سرمایه مذکور، تنها در ماه مارس صورت گرفته است.

¹ Long Positions

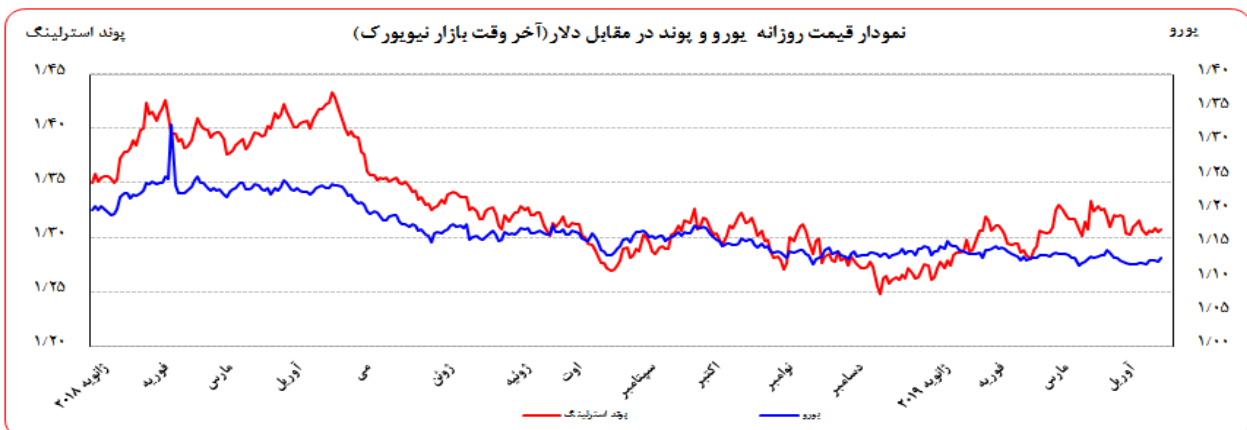


در پی تصمیم اخیر بانک مرکزی هند مبنی بر کاهش نرخ بهره کلیدی (نرخ بازخريد) از ۶/۲۵ به ۶ درصد، بانک دولتی هند (بزرگ‌ترین وام‌دهنده از نظر میزان دارایی در این کشور) نرخ‌های وام‌دهی مرجع خود را برای تمام سررسیدها به میزان ۰/۰۵ درصد کاهش داد. به این ترتیب، حداقل نرخ وام‌دهی با سررسید یک‌ساله از ۸/۵۵ درصد به ۸/۵۰ درصد رسید. همچنین نرخ بهره وام مسکن تا سقف ۳ میلیون روپیه (۴۳۲۸۰/۶۸ دلار آمریکا) نیز با ۰/۱ درصد کاهش در محدوده ۸/۶۰ تا ۸/۹۰ درصد در سال قرار گرفت.

صندوق بین‌المللی پول در آخرین گزارش منتشر شده، پیش‌بینی رشد اقتصادی هند در سال‌های ۲۰۱۹ و ۲۰۲۰ را نسبت به برآوردهای پیشین خود در ماه ژانویه (به ترتیب ۷/۵ و ۷/۷ درصد)، ۰/۲ درصد کاهش داد. با این وجود، این نرخ نسبت به سال گذشته (۷/۱ درصد) بالاتر بوده و اقتصاد هند در سال ۲۰۱۹ با نرخ رشد ۷/۳ درصد، همچنان سریع‌ترین اقتصاد بزرگ جهان باقی خواهد ماند و سال آینده نیز شاهد افزایش رشد خواهد بود. سازمان مذکور پیش‌تر در گزارش چشم‌انداز اقتصادی اظهار نموده بود: هند برای حفظ چشم‌انداز رشد، باید به اجرای اصلاحات بخش مالی و ساختاری ادامه دهد و از طریق ایجاد انضباط مالی، برای کاهش بدهی دولت تلاش نماید.

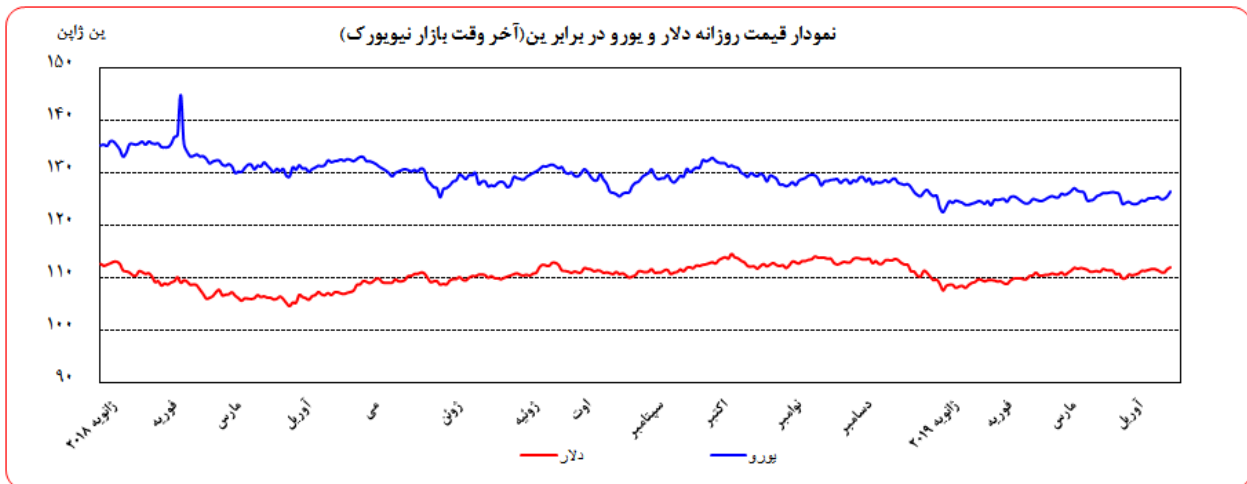
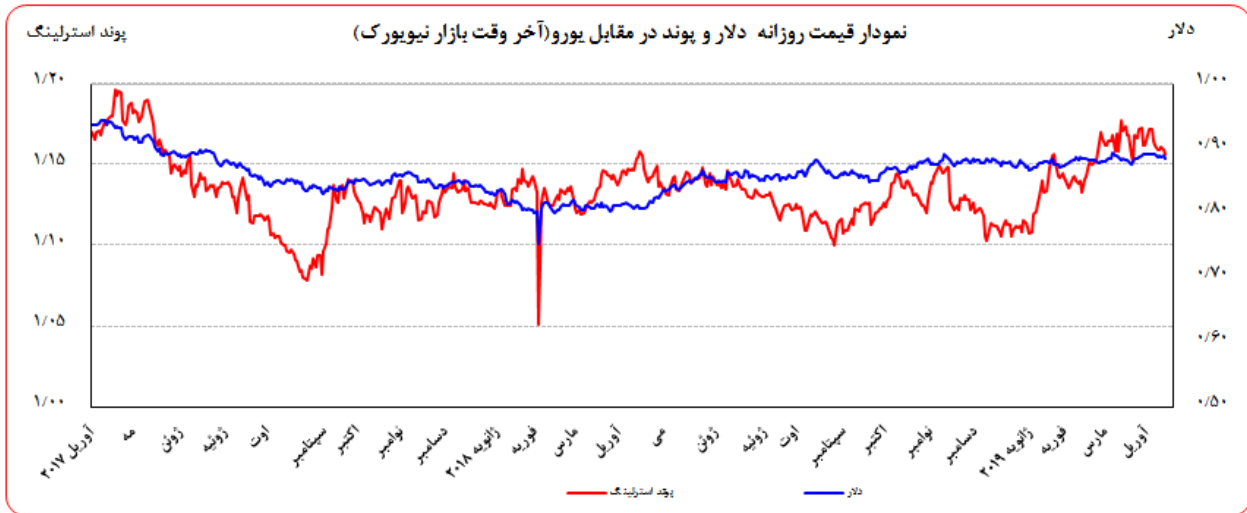
تحولات بازار ارزهای عمده

روز جمعه گذشته نسبت به جمعه ماقبل آن، ارزش دلار در برابر ین و فرانک سوئیس به ترتیب، ۰/۲۶ و ۰/۲۲ درصد تقویت شد. در همین مدت، ارزش یورو و پوند انگلیس در برابر دلار به ترتیب، ۰/۷۴ و ۰/۲۹ درصد تقویت گردید. به نرخ‌های پایان وقت بازار نیویورک، در هفته گذشته هر یورو در محدوده ۱/۱۳۰۱-۱/۱۲۵۴ دلار و هر پوند در محدوده ۱/۳۰۸۹-۱/۳۰۴۹ دلار در نوسان بود. هر دلار نیز در دامنه ۱۱۲/۰۰-۱۱۱/۰۱ ین متغیر بود. همچنین، ارزش یورو در برابر ین و فرانک سوئیس به ترتیب، ۱ و ۰/۹۶ درصد تقویت شد. ارزش پوند انگلیس در برابر یورو ۰/۴۵ درصد تضعیف گردید. به نرخ‌های پایان وقت بازار نیویورک، در هفته گذشته، هر پوند در محدوده ۱/۱۶۰۸-۱/۱۵۶۹ یورو در نوسان بود. هر یورو نیز در دامنه ۱۲۶/۵۷-۱۲۵/۱۷ ین متغیر بود.





بهره‌برداری از این گزارش در صورت ذکر منبع بلامانع است.



عوامل تقویت یورو در هفته گذشته

- بهبود برخی شاخص‌های اقتصادی در چین طی هفته‌های ماقبل و افزایش امیدواری به بهبود رشد اقتصاد جهانی
- افزایش حجم خرید یورو از سوی بانک ژاپنی Mitsubishi UFJ
- تمدید فرصت خروج انگلیس از اتحادیه اروپا به مدت ۶ ماه

در پی بهبود برخی شاخص‌های اقتصادی در چین در هفته‌های ماقبل و افزایش امیدواری به بهبود رشد اقتصاد جهانی، روحیه ریسک‌پذیری در بازارهای مالی بهبود یافت که سبب تضعیف ارزش‌های مامن از جمله ین و فرانک سوئیس و کم‌ریسک‌تر از جمله دلار شد. در مقابل، ارزش‌های همچون یورو، پوند انگلیس و ارزش‌های نوظهور فرصت بیشتری برای رشد یافتند.

البته خبر اعمال تعرفه تجاری از سوی آمریکا بر ۱۱ میلیارد دلار از کالاهای وارداتی از اتحادیه اروپا، همچنین سخنان رئیس بانک مرکزی اروپا مبنی بر احتمال ادامه سیاست‌های پولی انبساطی بعد از سال ۲۰۱۹ و کاهش تعداد



متقاضیان بیمه بیکاری و افزایش تورم تولیدکننده امریکا، تا حدی از سرعت افزایش ارزش یورو در مقابل دلار در هفته گذشته کاست.

در پایان هفته افزایش حجم خرید یورو از سوی بانک ژاپنی Mitsubishi UFJ به منظور خرید یک شرکت سرمایه‌گذاری در امور هوایی از DZ Bank آلمان و همچنین تمدید فرصت خروج انگلیس از اتحادیه اروپا به مدت ۶ ماه، به تقویت یورو و پوند در مقابل دلار انجامید.

نرخ بهره لایبور ارزها در آخرین روز کاری هفته گذشته					
نام ارز	بهره (درصد)	۳ ماهه	۶ ماهه	۹ ماهه	۱۲ ماهه
دلار		۲/۶۰۱۰۰	۲/۶۳۷۷۵	-	۲/۷۴۸۳۸
یورو		-۰/۳۶۰۴۳	-۰/۳۱۱۳۹	-	-۰/۲۰۳۷۱
پوند		۰/۸۲۸۸۸	۰/۹۴۱۶۳	-	۱/۰۹۳۶۳
فرانک		-۰/۷۱۶۶۰	-۰/۶۵۱۴۰	-	-۰/۵۱۱۴۰
ین		-۰/۰۶۲۵۰	۰/۰۰۴۳۳	-	۰/۰۸۸۳۳
درهم امارات		۲/۸۹۸۴۷۰	۲/۹۷۲۲۸۰	-	۳/۱۴۸۲۹۰
لیبر ترکیه		۲۶/۲۵۰۰	۲۶/۵۱۰۱	۲۶/۷۶۱۹	۲۶/۷۸۷۹

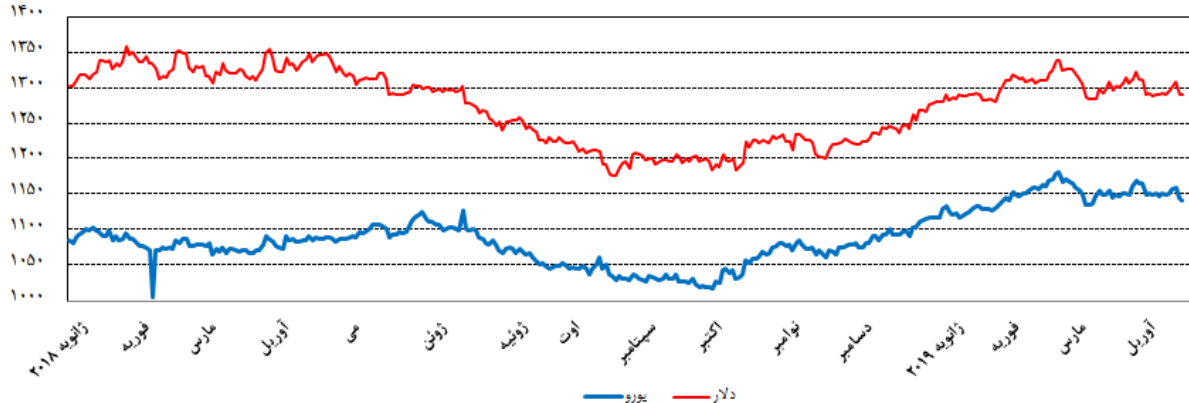
تحولات بازار طلا

بهای طلا در جمعه هفته گذشته نسبت به جمعه هفته ماقبل آن، به دلار ثابت ماند و به یورو ۰/۷۴ درصد کاهش یافت. نوسانات هفته گذشته قیمت طلا در بازار نیویورک در محدوده ۱۳۰۸/۴۷ - ۱۲۹۰/۳۴ دلار برای هر اونس و در محدوده ۱۱۶۰/۴۰ - ۱۱۴۲/۱۲ یورو در هر اونس ثبت شد.

در روزهای ابتدای هفته گذشته، تضعیف دلار، مطرح شدن احتمال ادامه سیاست‌های پولی انبساطی از سوی بانک مرکزی اروپا در سال ۲۰۲۰ و همچنین خبر خرید طلا توسط بانک‌های مرکزی چین و ترکیه سبب تقویت بهای طلا شد. اما در اواسط هفته، خبر کاهش تعداد متقاضیان بیمه بیکاری و افزایش تورم تولیدکننده امریکا در پی انتشار اخبار مطلوب اقتصادی در چین در هفته‌های ماقبل، ریسک‌پذیری در بازارهای مالی را بهبود بخشید و سبب کاهش بهای طلا شد به طوری که افزایش آن از شروع هفته را به طور کامل از میان برد.



نمودار قیمت روزانه هر اونس طلا به دلار آمریکا و یورو (آخر وقت بازار نیویورک)



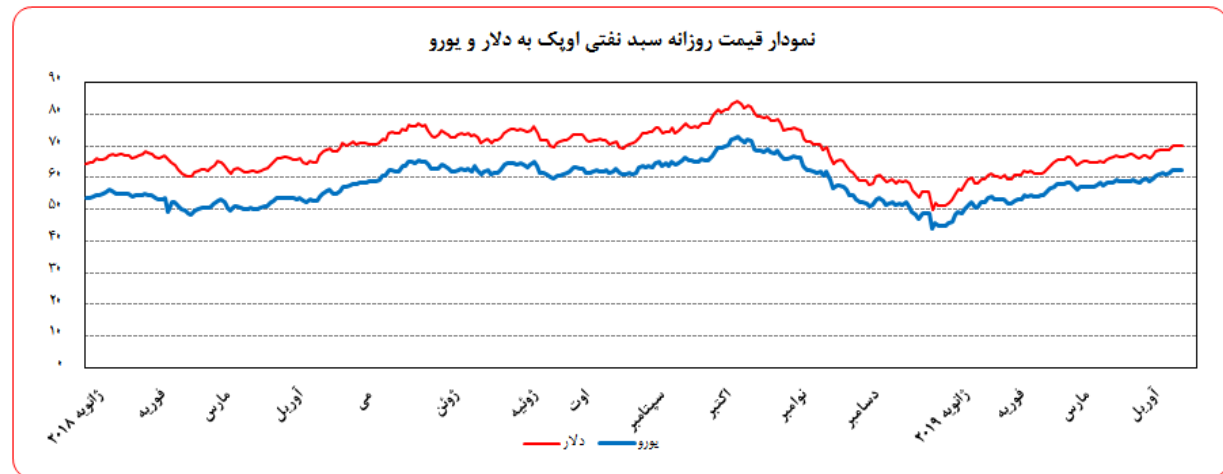
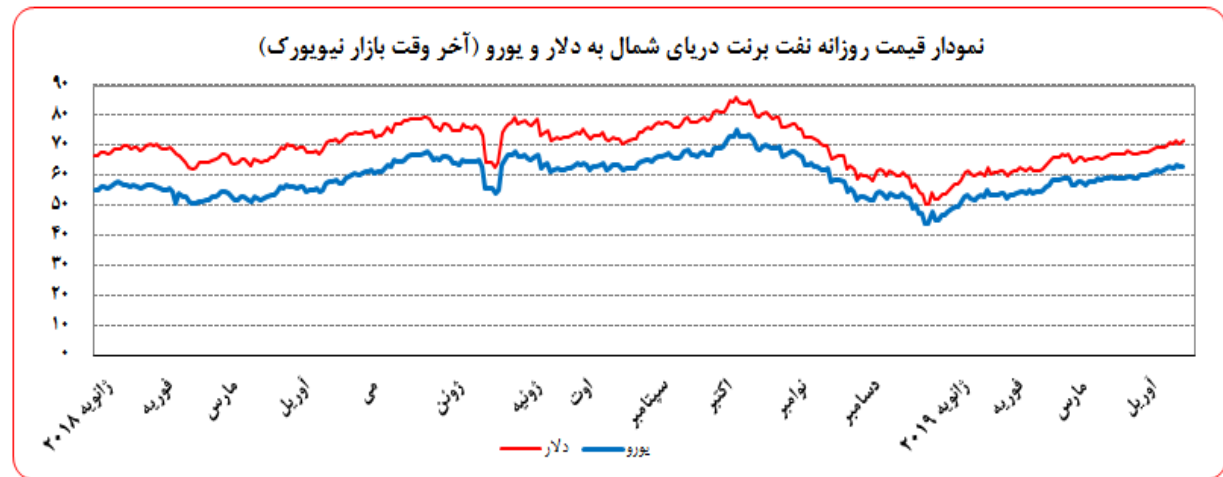
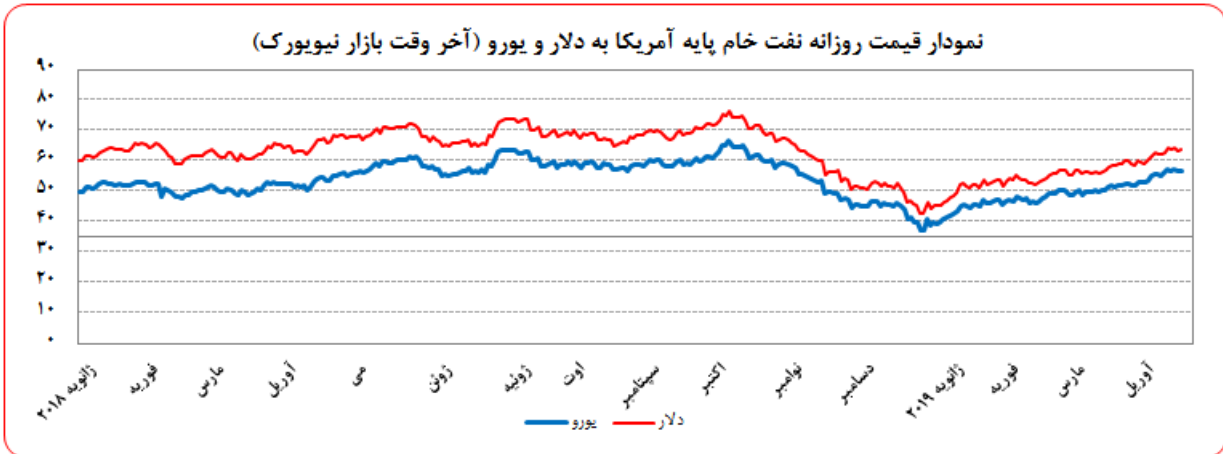
تحولات بازار نفت

بهای نفت خام پایه آمریکا در جمعه هفته گذشته نسبت به جمعه هفته ماقبل آن، به دلار و یورو به ترتیب ۱/۲۸ و ۰/۵۴ درصد افزایش یافت. به نرخ‌های پایان وقت بازار نیویورک، بهای هر بشکه نفت خام پایه آمریکا در محدوده ۶۳/۵۸-۶۴/۶۱ دلار و ۵۷/۳۰-۵۶/۵۰ یورو معامله گردید. متوسط هفتگی بهای هر بشکه نفت خام آمریکا در سطح ۶۴/۰۹ دلار و ۵۶/۸۶ یورو قرار گرفت. بهای نفت برنت در جمعه هفته گذشته نسبت به جمعه هفته ماقبل آن، به دلار و یورو به ترتیب، ۱/۷۲ و ۰/۹۷ درصد افزایش یافت. بهای هر بشکه نفت برنت به نرخ‌های پایان وقت بازار نیویورک در دامنه ۷۰/۶۱-۷۱/۷۳ دلار و ۶۳/۶۱-۶۲/۷۰ یورو معامله گردید و متوسط هفتگی هر بشکه به ۷۱/۱۶ دلار و ۶۳/۱۴ یورو رسید. بهای هر بشکه نفت خام اوپک در محدوده ۷۰/۴۱-۷۰/۳۱ دلار و ۶۲/۵۶-۶۲/۳۵ یورو معامله گردید. متوسط هفتگی بهای هر بشکه در سطح ۷۰/۳۵ دلار و ۶۲/۴۵ یورو قرار گرفت. شایان ذکر است، بهای نفت اوپک در روز پنج‌شنبه (آخرین نرخ هفته گذشته) نسبت به جمعه هفته ماقبل آن به دلار و یورو به ترتیب، ۲/۰۱ و ۱/۶۷ درصد افزایش یافت.

هفته گذشته، تشدید تنش‌ها در لیبی و تهدید گروهک‌های نظامی به حمله به تأسیسات نفتی این کشور، کاهش قابل توجه موجودی ذخایر بنزین آمریکا، تضعیف دلار، بهبود شاخص بازار سهام آمریکا، انتشار آمار مطلوب از صادرات چین و تحریم‌های نفتی علیه ایران و ونزوئلا توسط آمریکا؛ منجر به افزایش قیمت نفت شد. لازم به ذکر است؛ انتشار خبر تمایل روسیه به افزایش تولید نفت خود و تجدید نظر نزولی در رشد اقتصاد جهان در سال ۲۰۱۹ توسط صندوق بین‌المللی پول، نتوانست مانع از افزایش قیمت نفت گردد.

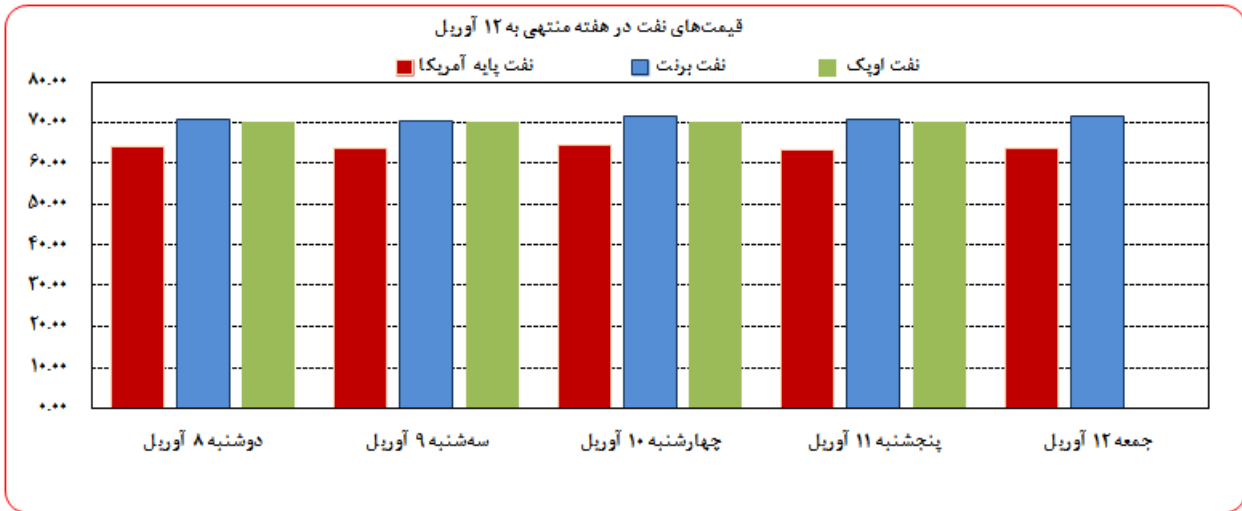


بهره‌برداری از این گزارش در صورت ذکر منبع بلامانع است.





بهره‌برداری از این گزارش در صورت ذکر منبع بلامانع است.



مصرف نفت خام آمریکا (هزار بشکه در روز)				موجودی انبار نفت آمریکا (ارقام به میلیون بشکه)			
سال قبل Δ	هفته قبل Δ	میزان در هفته ماقبل		سال قبل Δ	هفته قبل Δ	موجودی در هفته ماقبل	
			تولید داخلی	۱۱/۶	۷/۰	۱,۰۱۵/۷۰	نفت خام
۱,۶۷۵	۰	۱۲,۲۰۰		۲۷/۹	۷/۰	۴۵۶/۶۰	ذخایر تجاری نفت خام
			خالص واردات	-۱۶/۳	۰/۰	۶۴۹/۱۰	ذخایر استراتژیک نفت خام
-۳۱۹۵	۲۱۰	۴,۲۵۰		-۹/۸	-۷/۷	۲۲۹/۱۰	بترین

ارزش هر دلار آمریکا به ارزهای عمده (آخر وقت بازار نیویورک)
 قیمت نقدی طلا و قیمت نفت خام در بازارهای سلف

هفته منتهی به ۲۳ / ۰۱ / ۱۳۹۸
 ۲۰۱۹/۰۴/۱۲

عنوان	متوسط هفته گذشته	درصد تغییرات						جمعه ۵ آوریل
		متوسط هفته	جمعه ۱۲ آوریل	پنجشنبه ۱۱ آوریل	چهارشنبه ۱۰ آوریل	سه شنبه ۹ آوریل	دوشنبه ۸ آوریل	
شاخص دلار	۹۷/۲۶	۹۷/۰۳	۹۶/۹۷	۹۷/۱۸	۹۶/۹۵	۹۷/۰۰	۹۷/۰۵	۹۷/۳۱
دلار کانادا	۱/۳۳۴۷	۱/۳۳۳۵	۱/۳۳۲۲	۱/۳۳۸۵	۱/۳۳۲۰	۱/۳۳۳۰	۱/۳۳۱۶	۱/۳۳۸۴
دلار کانادا (یورو)	۱/۴۹۷۵	۱/۵۰۳۰	۱/۵۰۵۵	۱/۵۰۶۳	۱/۵۰۲۰	۱/۵۰۱۲	۱/۵۰۰۰	۱/۵۰۱۴
ین ژاپن	۱۱۱/۵۱	۱۱۱/۴۶	۱۱۲/۰۰	۱۱۱/۶۶	۱۱۱/۰۱	۱۱۱/۱۴	۱۱۱/۴۹	۱۱۱/۷۱
ین ژاپن (یورو)	۱۲۵/۱۱	۱۲۵/۶۳	۱۲۶/۵۷	۱۲۵/۶۶	۱۲۵/۱۷	۱۲۵/۱۷	۱۲۵/۵۹	۱۲۵/۳۲
یورو *	۱/۱۲۲۰	۱/۱۲۷۲	۱/۱۳۰۱	۱/۱۲۵۴	۱/۱۲۷۶	۱/۱۲۶۲	۱/۱۲۶۵	۱/۱۲۱۸
فرانک سوئیس	۰/۹۹۹۰	۱/۰۰۱۳	۱/۰۰۲۴	۱/۰۰۳۰	۱/۰۰۲۵	۰/۹۹۹۸	۰/۹۹۹۰	۱/۰۰۰۲
فرانک سوئیس (یورو)	۱/۱۲۰۸	۱/۱۲۸۷	۱/۱۳۲۸	۱/۱۲۸۸	۱/۱۳۰۴	۱/۱۲۶۰	۱/۱۲۵۴	۱/۱۲۲۰
لیره انگلیس *	۱/۳۱۰۱	۱/۳۰۶۵	۱/۳۰۷۴	۱/۳۰۴۹	۱/۳۰۸۹	۱/۳۰۵۳	۱/۳۰۶۲	۱/۳۰۳۶
لیره انگلیس (یورو)	۱/۱۶۷۷	۱/۱۵۹۱	۱/۱۵۶۹	۱/۱۵۹۵	۱/۱۶۰۸	۱/۱۵۹۰	۱/۱۵۹۵	۱/۱۶۲۱
SDR به دلار	۱/۳۸۷۶۱	۱/۳۸۹۳۱	۱/۳۹۰۲۸	۱/۳۸۹۸۶	۱/۳۸۹۲۶	۱/۳۸۹۵۳	۱/۳۸۷۶۴	۱/۳۸۷۰۹
SDR به یورو	۱/۲۳۶۷۷	۱/۲۳۲۵۸	۱/۲۳۰۲۳	۱/۲۳۴۹۹	۱/۲۳۲۰۵	۱/۲۳۳۸۲	۱/۲۳۱۸۲	۱/۲۳۶۴۹
طلای نیویورک (هر اونس)	۱۲۹۰/۷۹	۱۲۹۸/۲۷	۱۲۹۰/۷۱	۱۲۹۰/۳۴	۱۳۰۸/۴۷	۱۳۰۳/۹۸	۱۲۹۷/۸۴	۱۲۹۰/۷۵
طلای نیویورک (یورو)	۱۱۵۰/۴۸	۱۱۵۱/۸۱	۱۱۴۲/۱۲	۱۱۴۶/۵۶	۱۱۶۰/۴۰	۱۱۵۷/۸۶	۱۱۵۲/۱۰	۱۱۵۰/۶۱
نفت برنت انگلیس (هر بشکه)	۶۹/۴۹	۷۱/۱۶	۷۱/۵۵	۷۰/۸۳	۷۱/۷۳	۷۰/۶۱	۷۱/۱۰	۷۰/۳۴
نفت برنت انگلیس (یورو)	۶۱/۹۳	۶۳/۱۴	۶۳/۳۱	۶۲/۹۴	۶۳/۶۱	۶۲/۷۰	۶۳/۱۲	۶۲/۷۰
نفت پایه آمریکا (هر بشکه)	۶۲/۳۶	۶۴/۰۹	۶۳/۸۹	۶۳/۵۸	۶۴/۶۱	۶۳/۹۸	۶۴/۴۰	۶۳/۰۸
نفت پایه آمریکا (یورو)	۵۵/۵۸	۵۶/۸۶	۵۶/۵۳	۵۶/۵۰	۵۷/۳۰	۵۶/۸۱	۵۷/۱۷	۵۶/۲۳
سبب نفت اوپک (هر بشکه)	۶۸/۸۱	۷۰/۳۵	۷۰/۴۱	۷۰/۳۱	۷۰/۳۵	۷۰/۳۵	۷۰/۳۳	۶۹/۰۲
سبب نفت اوپک (یورو)	۶۱/۳۳	۶۲/۴۵	۶۲/۵۶	۶۲/۳۵	۶۲/۴۷	۶۲/۴۷	۶۲/۴۳	۶۱/۵۳

شماره ۴

*** درصد تغییرات متوسط هفتگی

** درصد تغییرات آخرین روز کاری دو هفته

* هر واحد به دلار آمریکا

دایره اخبار اقتصادی