



بانک مرکزی جمهوری اسلامی ایران
اداره مطالعات و سازمانهای بین المللی
دایره مطالعات ارزی

بررسی وضع اقتصادی - ارزی کشورهای عمده

بازارهای طلا و نفت

شماره ۴

هفته منتهی به ۲۱ آوریل ۲۰۱۹

۱ اردیبهشت ۱۳۹۸





فهرست مندرجات

شماره صفحه

عنوان

۲-۷

بررسی وضعیت اقتصادی کشورهای عمده

• آمریکا

• منطقه یورو

• انگلستان

• ژاپن

• چین

• روسیه

• ترکیه

• هند

۷-۹

تحولات بازار ارزهای عمده

۱۰

تحولات بازار طلا

۱۰-۱۲

تحولات بازار نفت

خواننده گرامی

ضمن تشکر خواهشمند است در صورت داشتن هرگونه انتقاد و یا پیشنهاد در مورد این گزارش نظرات خود را از طرق زیر مطرح فرمائید.

پست الکترونیکی: m.rezazadeh@cbi.ir

تلفن: ۲۹۹۵۳۸۸۲



خلاصه

در امریکا، تولیدات صنعتی در ماه مارس بر خلاف انتظار افت نمود. خرده فروشی در ماه مذکور $\frac{1}{6}$ درصد در مقایسه با ماه قبل از آن رشد کرد. فدرال رزرو، در گزارش وضعیت اقتصادی عنوان داشته اقتصاد امریکا در حال رشد با سرعت متوسط و تا حدی کند است، اما بازار کار شرایط مناسبی دارد.

در منطقه یورو، در منطقه یورو، تورم از $\frac{1}{5}$ درصد در ماه فوریه به $\frac{1}{4}$ درصد در ماه مارس کاهش یافت. همچنین، بر اساس آمار مقدماتی منتشره، شاخص مدیران خرید، از $\frac{51}{6}$ واحد در ماه مارس به $\frac{51}{3}$ واحد در ماه آوریل کاهش یافت.

در انگلیس در ماه فوریه نرخ بیکاری همانند ماه قبل از آن، $\frac{3}{9}$ درصد اعلام شد. پایین بودن نرخ بیکاری سبب شده نرخ رشد دستمزدها در ماه مذکور به $\frac{3}{5}$ درصد برسد. در ماه مارس، شاخص قیمت مصرف کننده $\frac{0}{2}$ درصد (مقیاس ماهانه) رشد نمود و تورم در ماه مذکور همانند ماه فوریه به $\frac{1}{9}$ درصد رسید.

در ژاپن، نرخ رشد ماهانه تولیدات صنعتی از $\frac{1}{4}$ درصد در ماه ژانویه به $\frac{0}{7}$ درصد در ماه فوریه کاهش یافت. با توجه به افت شاخص مدیران خرید کارخانه‌ای این کشور به کم‌تر از سطح ۵۰ واحد، به نظر روند افت بخش صنعت در ماه‌های آینده نیز ادامه داشته باشد.

انتشار نظرات برخی از مقامات بانک مرکزی اروپا مبنی بر خوشبینانه بودن دیدگاه بانک مذکور درخصوص آینده اقتصاد منطقه یورو، افت فعالیت‌های صنعتی در منطقه یورو و آلمان و انتشار مطلوب ارقام اقتصادی امریکا سبب تضعیف یورو در مقابل دلار شد.

ابزار امیدواری وزیر خزانه‌داری امریکا از احتمال حصول توافق نهایی با چین پیرامون مناقشات تجاری، تقویت دلار، رشد بهتر از انتظار اقتصاد چین و کاهش ریسک‌پذیری در بازارهای مالی، سبب کاهش بهای طلا در طی هفته گذشته شد.

هفته گذشته، تشدید درگیری‌ها در لیبی، تحریم‌های نفتی علیه ایران و ونزوئلا توسط امریکا، کاهش صادرات نفت عربستان در ماه فوریه و کاهش تعداد چاه‌های نفتی فعال امریکا و کانادا منجر به افزایش قیمت نفت شد.



امریکا

تولیدات صنعتی امریکا در ماه مارس در مقایسه با ماه قبل از آن، ۰/۱ درصد (بر خلاف انتظار) افت نمود. به نظر می‌رسد، با وجود برخی شواهد از تثبیت رشد اقتصاد جهانی، بخش صنعتی این کشور همچنان واکنشی نشان نداده و در انتظار اخبار موثق‌تر از مناقشه تجاری چین و امریکا است. در ماه مارس، تولیدات کارخانه‌ای رشدی نداشت و تولیدات معدنی ۰/۸ درصد افت نمود و تنها بخشی که رشد مثبت را تجربه کرد، تولید خدمات رفاهی با ۰/۲ درصد افزایش در مقایسه با ماه قبل از آن بود. این رشد با وجود اعتدال آب و هوا در ماه مارس روی داد. بر این اساس، تولیدات صنعتی در فصل نخست در مقایسه با فصل مشابه سال گذشته، ۳/۵ درصد افت نمود که ضعیف‌ترین میزان از سال ۲۰۱۶ محسوب می‌شود. همچنین ظرفیت مورد استفاده در تولیدات صنعتی از ۷۹ درصد به ۷۸/۸ درصد افت نموده است. ارقام اخیر نگرانی‌هایی درخصوص افت رشد اقتصادی امریکا ایجاد کرده است.

خرده فروشی در ماه مارس ۱/۶ درصد (بالاترین نرخ رشد ۱/۵ سال اخیر) در مقایسه با ماه قبل از آن رشد نمود. در همین مدت، رشد بخشی از خرده فروشی که به طور مستقیم در نرخ رشد مصرف خصوصی محاسبه می‌شود و بیشتر مورد نظر صاحب نظران اقتصادی است، به ۱ درصد رسید که پس از افت ۰/۳ درصدی آن در ماه فوریه، مناسب ارزیابی شد. شرایط مطلوب بازار کار سبب رشد بهتر از انتظار ارقام خرده فروشی و مصرف شده است. انتظار می‌رود، در فصل نخست سال جاری نرخ رشد مصرف خصوصی در مقایسه با رشد ۲/۸ درصدی آن در فصل پایانی سال ۲۰۱۸، کاهش یابد. ارقام ماه مارس، سبب افت کمتر مصرف در فصل نخست سال جاری در مقایسه با پیش‌بینی‌های قبلی شد. پس از انتشار ارقام خرده فروشی، فدرال رزرو آتلانتا پیش‌بینی خود از نرخ رشد اقتصادی فصل نخست امریکا را از ۲/۴ به ۲/۸ درصد تغییر داد.

فدرال رزرو، در گزارش وضعیت اقتصادی عنوان داشته اقتصاد امریکا در حال رشد با سرعت متوسط و تا حدی کند است، اما بازار کار شرایط مناسبی داشته و بنگاه‌های اقتصادی در پی جذب افراد متخصص هستند. آهنگ رشد دستمزدها نیز برای متخصصین و به خصوص غیر متخصصین در حال کاهش است. صنعت کشاورزی نیز در برخی مناطق به علت بروز سیلاب و بارندگی زیاد، خسارت دیده است. همچنین، سطح عمومی قیمت‌ها در حال رشدی آرام، البته در سطحی کمتر از نرخ هدف این بانک است. در این شرایط، انتظار می‌رود مصرف نیز با سرعت متوسط به رشد ادامه دهد.

منطقه یورو

هفته گذشته، دولت آلمان پیش‌بینی نرخ رشد اقتصادی این کشور در سال ۲۰۱۹ را به ۰/۵ درصد کاهش داد. پیش از این نیز در گزارش فصل زمستان، رشد اقتصادی مورد انتظار آلمان در سال ۲۰۱۹ به ۱ درصد تنزل داده شده بود. لازم به ذکر است؛ در سال ۲۰۱۸ اقتصاد این کشور ۱/۸ درصد رشد کرده بود. سیاست‌های تجاری امریکا و نااطمینانی‌های حاصل از



برکسیت بر صادرات آلمان تأثیرات قابل توجهی داشته و در حال حاضر رشد اقتصادی این کشور بیشتر مرهون تقاضای داخلی است. دولت آلمان در نظر دارد با اختصاص مشوق‌هایی به ویژه به بخش تحقیق و توسعه شرکت‌های آلمانی، مانع از کندی اقتصاد این کشور شود.

آمارهای اقتصادی

در تجدید نظر نهایی، تورم ماه مارس در سطح ۱/۴ درصد تثبیت شد. به این ترتیب، تورم از ۱/۵ درصد در ماه فوریه به ۱/۴ درصد در ماه مارس کاهش یافت. در میان اقلام تشکیل دهنده شاخص تورم ماه مارس، گروه انرژی با ۰/۵۲ واحد درصد، خدمات با ۰/۵۱ واحد درصد، مواد خوراکی، نوشیدنی و تنباکو با ۰/۳۴ واحد درصد و تولیدات صنعتی در بخش غیر انرژی با ۰/۰۴ واحد درصد افزایش به ترتیب بیش‌ترین تأثیر را در تورم این ماه داشتند. لازم به ذکر است، تورم پایه در ماه مارس با ۰/۲ واحد درصد کاهش نسبت به ماه فوریه به ۰/۸ درصد رسید.

بر اساس آمار مقدماتی منتشره، شاخص مدیران خرید ماه آوریل، در بخش کارخانه‌ای به ۴۷/۸ واحد افزایش یافت ولی در بخش خدمات به ۵۲/۵ واحد تنزل کرد. به این ترتیب، شاخص مدیران خرید مرکب منطقه یورو از ۵۱/۶ واحد در ماه مارس به ۵۱/۳ واحد در ماه آوریل کاهش یافت.

شاخص انتظارات اقتصادی آتی مؤسسه ZEW برای منطقه یورو، در ماه آوریل بهبود قابل توجهی یافت و برای نخستین بار پس از ده ماه به محدوده مثبت بازگشت. این شاخص با ۷ واحد افزایش، از منفی ۲/۵ واحد در ماه مارس به ۴/۵ واحد در ماه آوریل ارتقا یافت. هر چند، این شاخص همچنان پایین‌تر از سطح متوسط بلند مدت آن قرار دارد اما بهبود قابل توجه آن نشان از کاهش بدبینی‌ها به شرایط اقتصادی در آینده دارد. به تعویق افتادن برکسیت برای شش ماه در این بهبود بسیار مؤثر بوده است. با وجود بهبود انتظارات از شرایط آتی، شاخص انتظارات از شرایط فعلی اقتصاد یورو در ماه مارس با ۶/۶ واحد کاهش به منفی ۱۳/۲ واحد افت نمود. بنابراین، همچنان شرایط اقتصادی اروپا "به طور نسبی ضعیف" ارزیابی می‌شود.

انگلستان

هفته گذشته، دونالد توسک، رئیس شورای اتحادیه اروپا، ضمن تأکید بر زنده بودن رؤیای بازگشت از برکسیت، از سیاست‌مداران انگلیسی خواست اسیر مذاکرات شتاب‌زده برای خروج از اتحادیه اروپا نشوند. همچنین، نانسی پلوسی، رئیس مجلس نمایندگان آمریکا، به مقامات انگلیسی هشدار داد چنانچه برکسیت سبب به خطر افتادن صلح ایرلند (ایجاد مرزی در ایرلند) شود، امضای قرارداد تجاری میان آمریکا و انگلیس نیز با مشکل رو به رو خواهد شد. از آنجایی که روابط تجاری میان آمریکا و انگلیس پیش‌تر از طریق اتحادیه اروپا انجام می‌گرفت، لندن پس از خروج از این اتحادیه می‌باید توافقات تجاری جدیدی با آمریکا انجام دهد.



در ماه فوریه نرخ بیکاری انگلیس همانند ماه قبل از آن، ۳/۹ درصد (پایین‌ترین نرخ بیکاری از دهه ۷۰ میلادی) اعلام شد. پایین بودن نرخ بیکاری سبب شده نرخ رشد دستمزدها در ماه مذکور به ۳/۵ درصد برسد. در چند ماه اخیر، با وجود نگرانی‌ها درخصوص خروج انگلیس از اتحادیه اروپا، برخی بخش‌های اقتصادی این کشور از جمله صنعت و خدمات رشد قابل قبولی داشته‌اند که وضعیت مطلوب بازار کار و رشد دستمزدها به ارقامی فراتر از تورم را در پی داشته است. هر چند، نمی‌توان این میزان از اشتغال را تنها به رشد مطلوب بخش‌های مختلف اقتصاد نسبت داد. چرا که عدم بهبود بهره‌وری نیروی کار نیز در افزایش اشتغال بی‌تاثیر نبوده است.

در ماه مارس، شاخص قیمت مصرف‌کننده ۰/۲ درصد (مقیاس ماهانه) رشد نمود و تورم در ماه مذکور همانند ماه فوریه به ۱/۹ درصد رسید. نرخ تورم پایه نیز ۱/۸ درصد اعلام شد که اختلاف اندک آن با تورم کل، نشان می‌دهد افزایش قابل توجهی در قیمت مواد غذایی و انرژی در ماه مارس روی نداده است. کاهش قیمت محصولات و خدمات فرهنگی مهم‌ترین دلیل تثبیت تورم در سطحی کمتر از نرخ تورم هدف بانک مرکزی (۲ درصد) بوده است. برخی از صاحب‌نظران اقتصادی، تثبیت نرخ تورم در شرایط فعلی و قبل از خروج انگلیس از اتحادیه اروپا را موقتی دانسته و معتقدند در کوتاه مدت تورم افزایش خواهد یافت.

ژاپن

نرخ رشد ماهانه تولیدات صنعتی ژاپن از ۱/۴ درصد در ماه ژانویه به ۰/۷ درصد در ماه فوریه کاهش یافت. البته در مقایسه با فوریه سال گذشته، تولیدات صنعتی ۱/۱ درصد افت نمود. از اواخر سال ۲۰۱۸، بخش صنعت ژاپن از نگرانی‌ها درخصوص مناقشات اقتصادی بین چین و آمریکا به شدت متاثر شده و از افت تولید رنج می‌برد. با توجه به افت شاخص مدیران خرید کارخانه‌ای این کشور به زیر سطح ۵۰ واحد (۴۹/۵ واحد) در ماه آوریل به نظر روند افت بخش صنعت در ماه‌های آینده نیز ادامه داشته باشد. در این شرایط، با وجود عدم حمایت مصرف داخلی از تولید ملی، احتمال رشد ضعیف و یا افت اقتصاد این کشور در فصل نخست ۲۰۱۹ وجود دارد.

چین

در فصل نخست ۲۰۱۹، اقتصاد چین ۶/۴ درصد (۰/۱ واحد درصد بیش از پیش‌بینی) نسبت به فصل مشابه سال قبل و منطبق با نرخ رشد فصل گذشته، رشد نمود. در این فصل، بخش کشاورزی ۲/۷ درصد، صنعت ۶/۱ درصد، خدمات ۷ درصد و مصرف خصوصی ۸/۳ درصد، رشد یافتند. اقتصاد چین در فصل نخست سال ۲۰۱۸ حدود ۶/۸ درصد رشد نموده بود که ارقام اخیر از کاهش نرخ رشد در مقایسه با آن خبر دارند که به نظر می‌رسد تحت تاثیر افزایش تعرفه صادرات به آمریکا



روی داده است. ماه گذشته، مقامات دولتی از کاهش نرخ مالیات‌ها، کاهش هزینه خدمات دولتی و افزایش تسهیلات بانکی به منظور کمک به بهبود رشد اقتصادی خبر داده بودند. آمارها نیز از افزایش تسهیلات به بنگاه‌های اقتصادی این کشور نشان دارند که انتظار می‌رود در ۶ ماه آینده نتیجه آن در نرخ رشد اقتصادی مشاهده شود. هر چند، افزایش تسهیلات در صورتی که با افزایش وام‌های معوق و غیرجاری همراه شود می‌تواند ریسک بخش بانکی چین را به شدت افزایش دهد. بعد از انتشار این ارقام سه بانک بزرگ بین‌المللی^۱ پیش‌بینی نرخ رشد اقتصادی سال ۲۰۱۹ چین را از ۶/۲ به بیش از ۶/۵ درصد ارتقا دادند.

در ماه مارس در مقایسه با ماه مارس سال گذشته، خرده‌فروشی ۸/۷ درصد رشد نمود که ۰/۵ واحد درصد بیشتر از نرخ رشد آن در ماه فوریه است. در ماه مارس نرخ رشد سالانه تولیدات صنعتی نیز به ۸/۵ درصد (فراتر از انتظار) رسیده بود. رشد بیش از انتظار مصرف و تولیدات صنعتی و افزایش ۶/۵ درصدی سرمایه‌گذاری مستقیم خارجی، در ماه پایانی فصل نخست سال جاری از جمله دلایل افزایش بیش از انتظار نرخ رشد اقتصادی در فصل مذکور و تجدید نظر در پیش‌بینی نرخ رشد اقتصادی سال جاری میلادی بوده است. شایان ذکر است، نرخ بیکاری از ۵/۳ درصد در ماه فوریه به ۵/۲ درصد در ماه مارس کاهش یافته است.

نرخ بهره یوان چین در آخرین روز کاری هفته گذشته					
دوره	یک‌شنبه	۳ ماهه	۶ ماهه	۹ ماهه	۱۲ ماهه
نرخ بهره شایبور (بین بانکی)	۲/۶۶۱۰	۲/۸۱۷۰	۲/۸۶۹۰	۲/۹۶۹۰	۳/۰۹۵۰
یوان مرجع	-	-	-	-	۴/۳۱

روسیه

رشد تولیدات صنعتی در مقیاس سالانه از ۴/۱ درصد در ماه فوریه به ۱/۲ درصد در ماه مارس (کمتر از پیش‌بینی بازار) کاهش یافت. رشد ماهانه تولید ناخالص داخلی از ۱/۴ درصد در ماه فوریه، به ۰/۶ درصد در ماه مارس افت نمود. رشد شاخص بهای تولیدکننده نیز به صورت ماهانه از ۰/۱ درصد در ماه فوریه به ۰/۹ درصد در ماه مارس افزایش یافت. همچنین، شاخص مذکور در مقیاس سالانه از ۹ به ۱۰/۹ درصد رشد نمود. رشد خرده‌فروشی به صورت سالانه از ۲ به ۱/۶ درصد

¹ Citi Group, Barclays and ING



(مطابق با پیش‌بینی بازار) افت کرد. نرخ بیکاری نیز که پیش‌بینی می‌شد در ماه مارس نسبت به ماه پیش از آن ثابت باقی بماند، از ۴/۹ به ۴/۷ درصد کاهش یافت.

بانک مرکزی روسیه در حال بررسی امکان انتشار ارزهای دیجیتال است. بانک مذکور در گزارشی، ضمن پرداختن به مزایا و خطرات انتشار چنین ارزیابی بیان نمود: با توجه به کاهش نقش وجوه نقد و حرکت اقتصاد جهانی به سمت دیجیتالی ساختن پرداخت‌ها، به نظر می‌رسد ارزهای دیجیتالی انتشار یافته توسط بانک مرکزی از ویژگی‌هایی برخوردارند که می‌توانند به جایگزینی برای وجوه نقد و سپرده‌ها تبدیل شوند. در این گزارش در میان مزایای احتمالی، به کاهش هزینه‌های مبادله و قابلیت نقدشوندگی بالا در صورت استفاده از رمز ارزها اشاره گردیده است. با این وجود، بانک مرکزی ابراز نگرانی نمود، در شرایط پایین بودن تورم و نرخ‌های بهره، ارزهای دیجیتال می‌توانند به رقیبی برای سپرده‌ها در بانک‌های تجاری تبدیل گردند. از سوی دیگر، در صورت روبه‌رویی بانک مرکزی با حملات سایبری، کل سیستم مالی در معرض خطر قرار می‌گیرد. این امر، استفاده از ارزهای دیجیتال منتشر شده توسط بانک مرکزی در کشورهای دارای نهادهای مالی توسعه‌نیافته را با مخاطرات بسیار مواجه می‌سازد.

ترکیه

بر اساس اظهارات وزیر امور خارجه ترکیه، این کشور قصد دارد به منظور تسهیل مبادلات تجاری با ایران اقدام به راه‌اندازی سازوکاری مشابه اینستکس اروپا نماید. جزئیات بیشتری در این رابطه منتشر نشده است. همچنین، این کشور انتظار دارد آمریکا بار دیگر ترکیه را از پیروی از تحریم‌های نفتی علیه ایران مستثنی کند.

بر اساس گزارش بانک مرکزی ترکیه در ماه آوریل، تورم مورد انتظار در پایان سال جاری به ۱۶/۲۳ درصد افزایش یافت. در ماه مارس انتظار می‌رفت تورم در پایان سال ۱۵/۶۴ درصد باشد. این نخستین بار طی پنج ماه اخیر است که تورم مورد انتظار در پایان سال افزایش می‌یابد.

نرخ بیکاری در دوره سه ماهه منتهی به ژانویه به ۱۴/۷ درصد (بالاترین سطح از آوریل ۲۰۰۹) رسید و با توجه به روند تغییرات آن در سال‌های گذشته، انتظار می‌رود در ماه‌های آتی افزایش یابد. بیشترین افت اشتغال در بخش غیر کشاورزی به ویژه ساخت و ساز رخ داده است.

در ماه فوریه سرعت افت تولیدات صنعتی اندکی کاهش یافت. در این ماه، تولیدات صنعتی ۵/۱ درصد (کم‌ترین میزان افت از سپتامبر ۲۰۱۸) کاهش یافت. در ماه فوریه، سرعت افت تولید کالاهای واسطه‌ای، سرمایه‌ای و کالاهای مصرفی بی دوام کمتر از ماه گذشته بود و در بخش انرژی و کالاهای مصرفی با دوام افزایش یافت. روند افت تولیدات



صنعتی از ماه سپتامبر ۲۰۱۸ آغاز شده و طی ۲ سال اخیر بی سابقه بوده است. لازم به ذکر است؛ افت ۷/۳ درصدی تولیدات صنعتی در ماه ژانویه به افت ۷/۴ درصدی تغییر یافت.

هند

در ماه مارس، تورم شاخص بهای عمده‌فروشی در مقیاس سالانه، از ۲/۹۳ به ۳/۱۸ درصد (کمتر از پیش‌بینی بازار) افزایش یافت. رشد شاخص بهای عمده‌فروشی سوخت در مدت مشابه از ۲/۲۳ به ۵/۴۱ درصد رسید و شاخص بهای عمده‌فروشی مواد غذایی نیز از ۴/۲۸ به ۵/۶۸ درصد رشد یافت. در مدت مذکور، تورم شاخص بهای عمده‌فروشی بخش کارخانه‌ای از ۲/۲۵ به ۲/۱۶ درصد کاهش پیدا کرد. همچنین، در ماه مارس کسری تراز تجاری از ۹/۶۰ به ۱۰/۸۹ میلیارد دلار امریکا افزایش یافت.

شاکتیکانتا داس، رئیس بانک مرکزی هند، بیان نمود: این بانک نسبت به تغییر شرایط، هشیار باقی خواهد ماند و به منظور احیای رشد اقتصادی و نیز حفظ ثبات قیمتی، مالی و اقتصاد کلان تلاش خواهد کرد. همچنین، بر اساس اظهارات وی، با توجه به پیش‌بینی رشد اقتصادی ۷/۲ درصدی در سال مالی منتهی به مارس ۲۰۲۰، اقتصاد هند در میان اقتصادهای بزرگ جهان، قوی‌ترین رشد را خواهد داشت. از سوی دیگر، داس نسبت به ریسک‌های پیش روی اقتصادهای نوظهور از جمله هند در پی تضعیف رشد و تجارت جهانی، ابراز نگرانی نمود و گفت: نمی‌توان با اطمینان مشخص کرد که آیا روند رو به افول اقتصاد جهانی موقتی بوده یا سرآغازی برای دوره رکود در اقتصادهای پیشرفته است.

ارون جاینتلی، وزیر دارایی هند، اظهار داشت: شتاب در رشد اقتصادی و روند پرسرعت شهری‌سازی، شمار افراد در وضعیت فقر مطلق را تا سال ۲۰۲۱ به شدت کاهش داده و یک دهه پس از آن، فقر مطلق را به طور کامل برطرف خواهد نمود. طبق اعلام بانک جهانی، بر اساس آخرین سرشماری انجام شده در سال ۲۰۱۱، ۲۱ درصد از جمعیت ۱/۳ میلیارد نفری هند با درآمدی کمتر از ۱/۹۰ دلار در روز، زیر خط فقر قرار داشتند. به عقیده جاینتلی، شهری‌سازی تعداد افراد طبقه متوسط را افزایش و اقتصاد را از جنبه‌های گوناگون توسعه خواهد داد. این امر، مشاغل جدیدی را ایجاد می‌سازد و طبق تجربه سه دهه گذشته، در یک اقتصاد آزاد، شهروندان طبقات مختلف منتفع خواهند گردید.

تحولات بازار ارزهای عمده

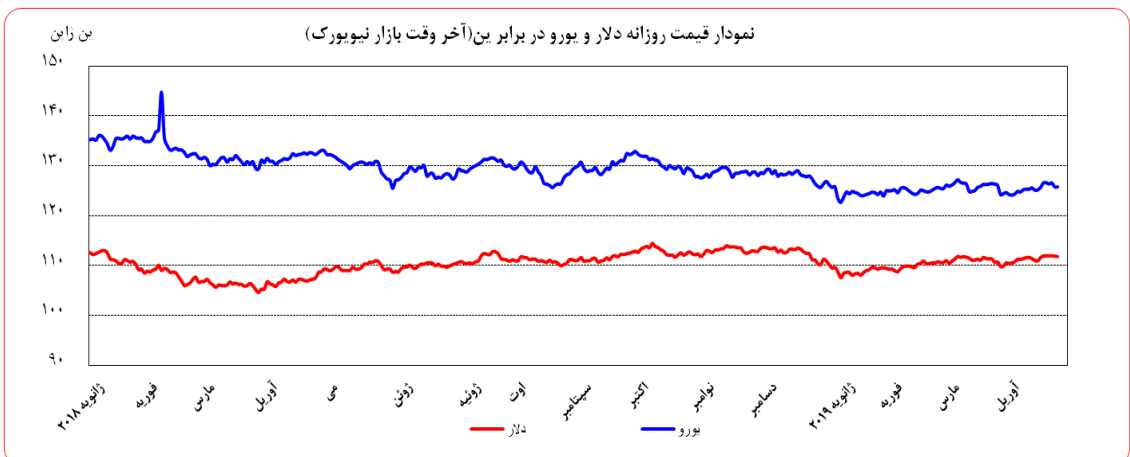
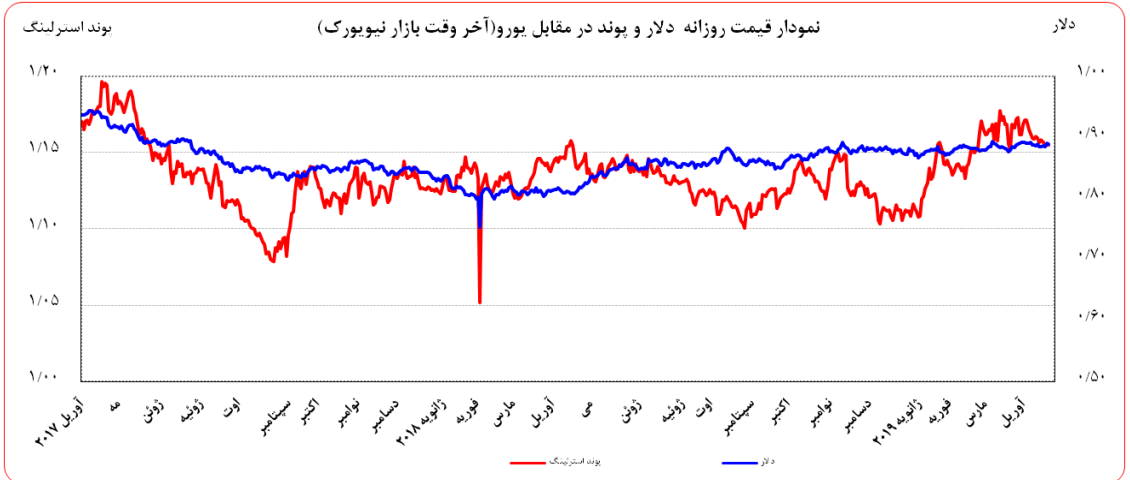
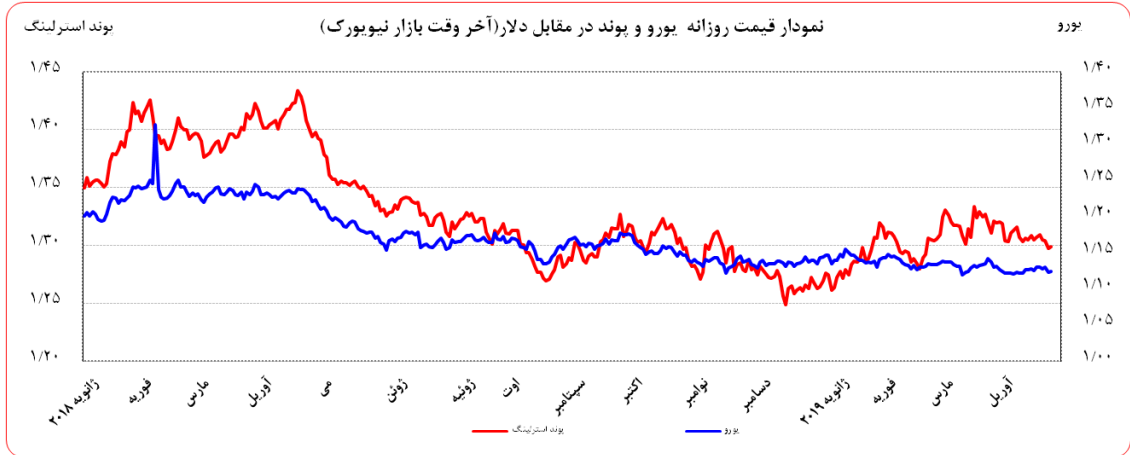
روز جمعه گذشته نسبت به جمعه ماقبل آن، ارزش دلار در برابر ین ۰/۰۹ درصد تضعیف و در برابر فرانک سوئیس ۱/۱۵ درصد تقویت شد. در همین مدت، ارزش یورو و پوند انگلیس در برابر دلار به ترتیب، ۰/۵۰ و ۰/۶۵ درصد تضعیف



بهره‌برداری از این گزارش در صورت ذکر منبع بلامانع است.

گردید. به نرخ‌های پایان وقت بازار نیویورک، در هفته گذشته هر یورو در محدوده ۱/۱۳۰۴-۱/۱۲۳۴ دلار و هر پوند در محدوده ۱/۳۰۹۷-۱/۲۹۷۸ دلار در نوسان بود. هر دلار نیز در دامنه ۱۱۲/۰۶-۱۱۱/۹۰ ین متغیر بود.

همچنین، ارزش یورو در برابر ین ۰/۵۹ درصد تضعیف و در برابر فرانک سوئیس ۰/۶۴ درصد تقویت شد. ارزش پوند انگلیس در برابر یورو ۰/۱۵ درصد تضعیف گردید. به نرخ‌های پایان وقت بازار نیویورک، در هفته گذشته، هر پوند در محدوده ۱/۱۵۸۶-۱/۱۵۴۶ یورو در نوسان بود. هر یورو نیز در دامنه ۱۲۶/۶۵-۱۲۵/۸۰ ین متغیر بود.





عوامل تضعیف یورو در هفته گذشته

- انتشار نظرات برخی از مقامات بانک مرکزی اروپا مبنی بر خوشبینانه بودن دیدگاه بانک مذکور درخصوص آینده اقتصاد منطقه یورو
- افت فعالیت‌های صنعتی در منطقه یورو و آلمان
- انتشار مطلوب ارقام اقتصادی امریکا

در اوایل هفته گذشته، انتشار نظرات برخی از مقامات بانک مرکزی اروپا مبنی بر خوشبینانه بودن دیدگاه بانک مذکور درخصوص آینده اقتصاد منطقه یورو، سبب تضعیف یورو در مقابل دلار شد. افت فعالیت‌های صنعتی در منطقه یورو و حتی آلمان به تضعیف یورو در ادامه هفته مذکور کمک کرد.

افزایش دور از انتظار خرده فروشی و کاهش تعداد متقاضیان بیمه بیکاری طی دو هفته متوالی در امریکا، سبب تقویت دلار در هفته گذشته شد. البته رشد بهتر از انتظار اقتصاد چین در فصل نخست سال جاری، تا حدی از نگرانی‌ها مبنی بر کندی رشد اقتصاد جهانی کاست و از شدت تقویت دلار در مقابل سایر ارزها، ممانعت نمود. این امر، در تضعیف ارزهای مامن از جمله ین و فرانک سوئیس هم موثر بود.

خبر توقف مذاکره ترزا می، نخست وزیر انگلیس، با اعضای ارشد حزب مخالف دولت در مجلس عوام پیرامون برکسیت، تضعیف پوند در مقابل دلار را به همراه داشت.

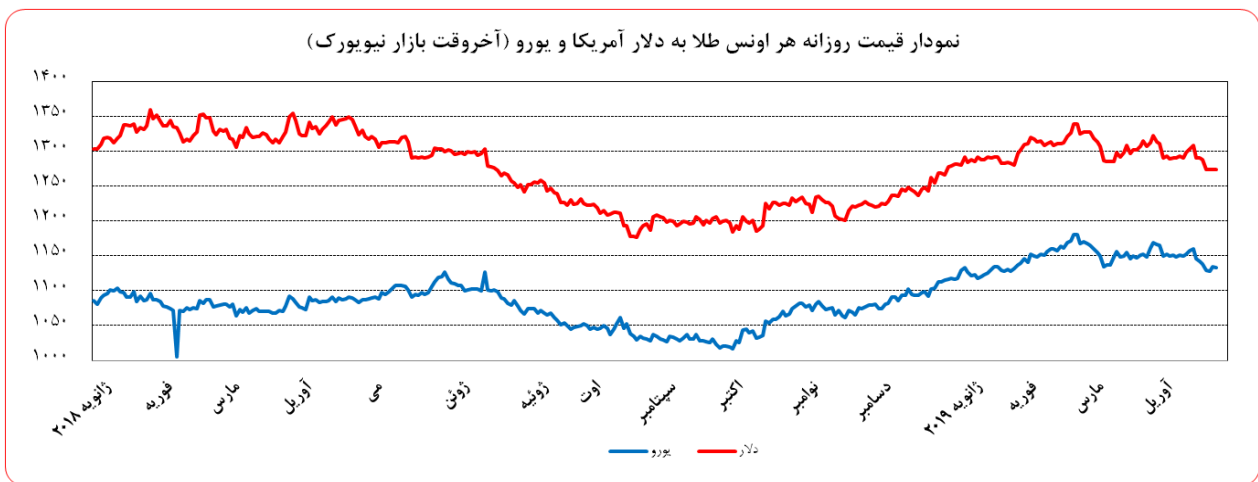
نرخ بهره لایبور ارزها در آخرین روز کاری هفته گذشته					
نام ارز	بهره (درصد)	۳ ماهه	۶ ماهه	۹ ماهه	۱۲ ماهه
دلار		۲/۵۸۱۱۳	۲/۶۲۹۰۰	-	۲/۷۴۶۳۸
یورو		-۰/۳۵۰۰۰	-۰/۳۰۶۸۶	-	-۰/۲۰۳۸۶
پوند		۰/۸۲۲۰۰	۰/۹۴۱۲۵	-	۱/۰۹۹۷۵
فرانک		-۰/۷۱۷۲۰	-۰/۶۵۴۶۰	-	-۰/۵۱۳۲۰
ین		-۰/۰۶۹۸۳	۰/۰۰۵۳۳	-	۰/۱۰۱۱۷
درهم امارات		۲/۸۲۸۷۵۰	۳/۰۰۸۵۳۰	-	۳/۱۲۸۶۳۰
لیبر ترکیه		۲۶/۲۵۰۰	۲۶/۵۱۰۵	۲۶/۷۷۰۰	۲۶/۷۸۸۹



تحولات بازار طلا

بهای طلا در جمعه هفته گذشته نسبت به جمعه هفته ماقبل آن، به دلار ۱/۲۸ درصد و به یورو ۰/۷۸ درصد کاهش یافت. نوسانات هفته گذشته قیمت طلا در بازار نیویورک در محدوده ۱۲۸۷/۶۱ - ۱۲۷۳/۹۱ دلار برای هر اونس و در محدوده ۱۱۳۹/۰۷ - ۱۱۲۸/۲۱ یورو در هر اونس ثبت شد.

بازار امیدواری وزیر خزانه‌داری آمریکا از احتمال حصول توافق نهایی با چین پیرامون مناقشات تجاری، تقویت دلار، رشد بهتر از انتظار اقتصاد چین و کاهش ریسک‌پذیری در بازارهای مالی، سبب کاهش بهای طلا طی هفته گذشته شد.



تحولات بازار نفت

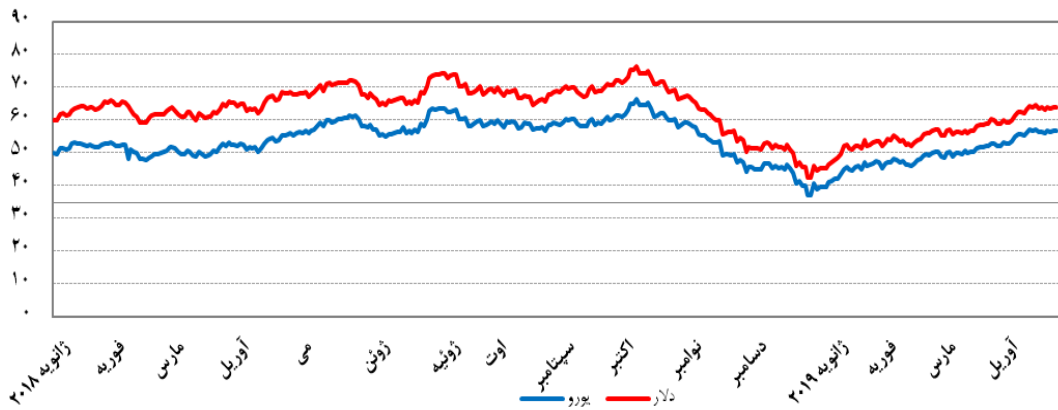
بهای نفت خام پایه آمریکا در جمعه هفته گذشته نسبت به جمعه هفته ماقبل آن، به دلار و یورو به ترتیب ۰/۱۷ و ۰/۶۸ درصد افزایش یافت. به نرخ‌های پایان وقت بازار نیویورک، بهای هر بشکه نفت خام پایه آمریکا در محدوده ۶۳/۴۰ - ۶۴/۰۵ دلار و ۵۷/۹۷ - ۵۶/۰۹ یورو معامله گردید. متوسط هفتگی بهای هر بشکه نفت خام آمریکا در سطح ۶۳/۸۴ دلار و ۵۶/۶۴ یورو قرار گرفت. بهای نفت برنت در جمعه هفته گذشته نسبت به جمعه هفته ماقبل آن، به دلار و یورو به ترتیب، ۰/۵۹ و ۱/۱۰ درصد افزایش یافت. بهای هر بشکه نفت برنت به نرخ‌های پایان وقت بازار نیویورک در دامنه ۷۱/۹۷ - ۷۱/۱۸ دلار و ۶۴/۰۶ - ۶۲/۹۷ یورو معامله گردید و متوسط هفتگی هر بشکه به ۷۱/۶۹ دلار و ۶۳/۶۰ یورو رسید. بهای هر بشکه نفت خام اوپک در محدوده ۷۰/۸۱ - ۷۰/۱۱ دلار و ۶۲/۶۹ - ۶۲/۱۱ یورو معامله گردید. متوسط هفتگی بهای هر بشکه در سطح ۷۰/۳۸ دلار و ۶۲/۳۱ یورو قرار گرفت. شایان ذکر است، بهای نفت اوپک در روز



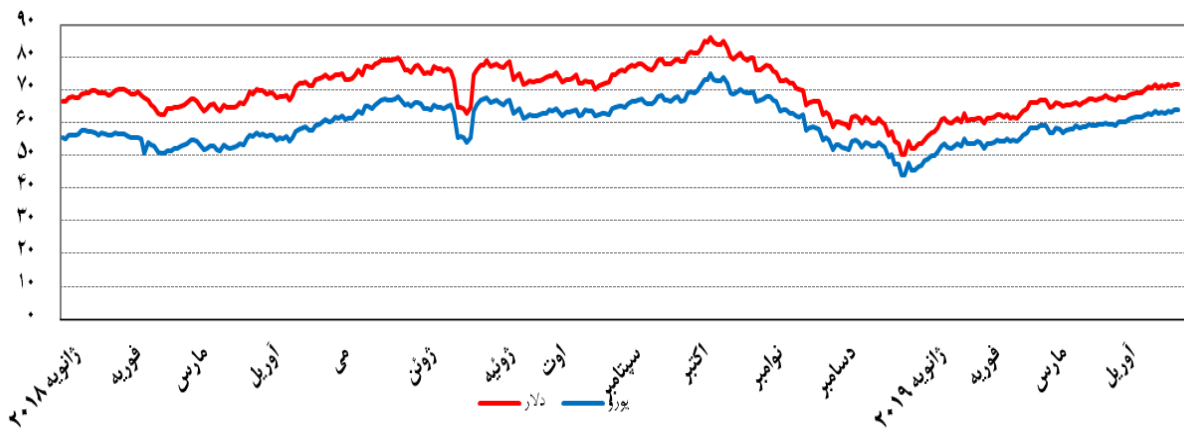
چهارشنبه (آخرین نرخ هفته گذشته) نسبت به جمعه هفته ماقبل آن به دلار و یورو به ترتیب، $0/52$ و $0/58$ درصد افزایش یافت.

هفته گذشته، تشدید درگیری‌ها در لیبی، تحریم‌های نفتی علیه ایران و ونزوئلا توسط امریکا، کاهش ۲۷۷ هزار بشکه‌ای صادرات نفت عربستان و افت آن به کم‌تر از ۷ میلیون بشکه در روز در ماه فوریه و کاهش ۸ عددی چاه‌های نفتی فعال امریکا و کانادا منجر به افزایش قیمت نفت شد. لازم به ذکر است؛ اعلام تمایل روسیه به افزایش تولید نفت خود برای حفظ سهم بازار و کاهش کمتر از انتظار موجودی ذخایر نفت امریکا افزایش قیمت نفت را محدود کرد.

نمودار قیمت روزانه نفت خام پایه آمریکا به دلار و یورو (آخر وقت بازار نیویورک)

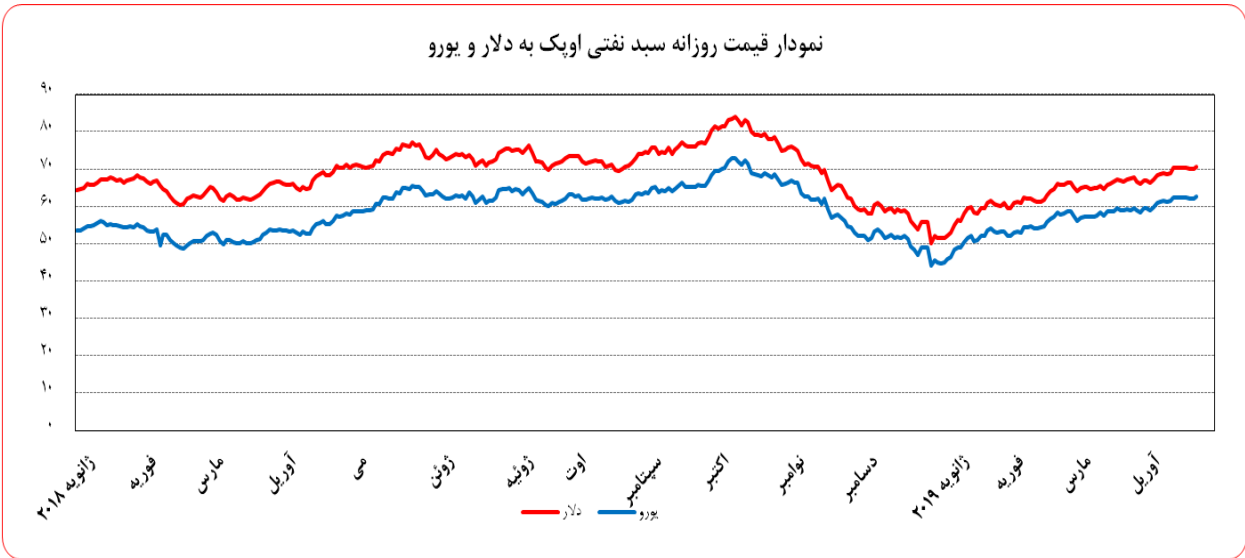


نمودار قیمت روزانه نفت برنت دریای شمال به دلار و یورو (آخر وقت بازار نیویورک)

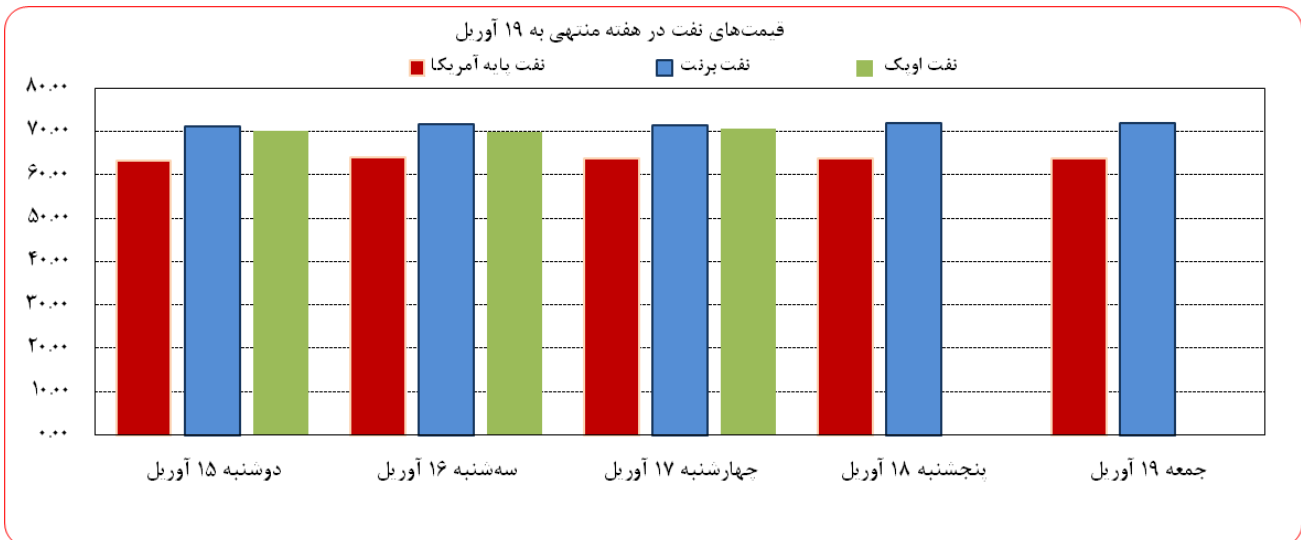




بهره‌برداری از این گزارش در صورت ذکر منبع بلامانع است.



مصرف نفت خام آمریکا (هزار بشکه در روز)				موجودی انبار نفت آمریکا (ارقام به میلیون بشکه)			
سال قبل Δ	هفته قبل Δ	میزان در هفته ماقبل		سال قبل Δ	هفته قبل Δ	موجودی در هفته ماقبل	
			تولید داخلی	۱۱/۳	□۱/۴	۱،۱۰۴/۳۰	نفت خام
۱،۵۶۰	□۱۰۰	۱۲،۱۰۰		۲۷/۶	□۱/۴	۴۵۵/۲۰	ذخایر تجاری نفت خام
			خالص واردات	□۶/۳	۰/۰	۶۴۹/۱۰	ذخایر استراتژیک نفت خام
□۲۵۹۰	□۶۵۹	۳،۵۹۱		□۷/۰	□۱/۲	۲۲۸/۰۰	بترین



ارزش هر دلار آمریکا به ارزهای عمده (آخر وقت بازار نیویورک)
 قیمت نقدی طلا و قیمت نفت خام در بازارهای سلف

هفته منتهی به ۳۰/۰۱/۱۳۹۸
 ۲۰۱۹/۰۴/۱۹

عنوان	متوسط هفته گذشته	درصد تغییرات						جمع ۱۲ آوریل	
		دوشنبه ۱۵ آوریل	سه شنبه ۱۶ آوریل	چهارشنبه ۱۷ آوریل	پنجشنبه ۱۸ آوریل	جمعه ۱۹ آوریل	متوسط هفته		
شاخص دلار	۹۷/۰۳	۹۶/۹۴	۹۷/۰۴	۹۷/۰۱	۹۷/۴۷	۹۷/۳۸	۹۷/۱۷	۰/۱۴	۰/۴۲
دلار کانادا	۱/۳۳۳۵	۱/۳۳۶۸	۱/۳۳۵۱	۱/۳۳۴۲	۱/۳۳۸۰	۱/۳۳۹۲	۱/۳۳۶۷	۰/۲۴	۰/۵۳
دلار کانادا (یورو)	۱/۵۰۳۰	۱/۵۱۱۱	۱/۵۰۶۴	۱/۵۰۷۱	۱/۵۰۳۱	۱/۵۰۵۸	۱/۵۰۶۷	۰/۲۵	۰/۰۲
ین ژاپن	۱۱۱/۴۶	۱۱۲/۰۴	۱۱۲/۰۲	۱۱۲/۰۶	۱۱۱/۹۸	۱۱۱/۹۰	۱۱۲/۰۰	۰/۴۸	-۰/۰۹
ین ژاپن (یورو)	۱۲۵/۶۳	۱۲۶/۶۵	۱۲۶/۳۹	۱۲۶/۵۸	۱۲۵/۸۰	۱۲۵/۸۲	۱۲۶/۲۵	۰/۴۹	-۰/۵۹
یورو ×	۱/۱۲۷۲	۱/۱۳۰۴	۱/۱۲۸۳	۱/۱۲۹۶	۱/۱۲۳۴	۱/۱۲۴۴	۱/۱۲۷۲	۰/۰۱	-۰/۵۰
فرانک سوئیس	۱/۰۰۱۳	۱/۰۰۴۰	۱/۰۰۸۰	۱/۰۱۰۶	۱/۰۱۵۵	۱/۰۱۳۹	۱/۰۱۰۴	۰/۹۰	۱/۱۵
فرانک سوئیس (یورو)	۱/۱۲۸۷	۱/۱۳۴۹	۱/۱۳۷۳	۱/۱۴۱۶	۱/۱۴۰۸	۱/۱۴۰۰	۱/۱۳۸۹	۰/۹۱	۰/۶۴
لیره انگلیس ×	۱/۳۰۶۵	۱/۳۰۹۷	۱/۳۰۴۹	۱/۳۰۴۲	۱/۲۹۷۸	۱/۲۹۸۹	۱/۳۰۳۱	-۰/۲۶	-۰/۶۵
لیره انگلیس (یورو)	۱/۱۵۹۱	۱/۱۵۸۶	۱/۱۵۶۵	۱/۱۵۴۶	۱/۱۵۵۲	۱/۱۵۵۲	۱/۱۵۶۰	-۰/۲۷	-۰/۱۵
SDR به دلار	۱/۳۸۹۳۱	۱/۳۹۰۵۱	۱/۳۸۹۹۷	۱/۳۹۰۴۲	۱/۳۸۷۶۵	۱/۳۸۷۲۴	۱/۳۸۹۱۶	-۰/۰۱	-۰/۲۲
SDR به یورو	۱/۲۳۲۵۸	۱/۲۳۰۱۰	۱/۲۳۱۹۲	۱/۲۳۰۹۰	۱/۲۳۵۲۲	۱/۲۳۳۷۶	۱/۲۳۲۳۸	-۰/۰۲	۰/۲۹
طلای نیویورک (هر اونس)	۱۲۹۸/۲۷	۱۲۸۷/۶۱	۱۲۷۳/۹۱	۱۲۷۴/۴۳	۱۲۷۴/۱۶	۱۲۷۴/۱۶	۱۲۷۶/۸۵	-۱/۶۵	-۱/۲۸
طلای نیویورک (یورو)	۱۱۵۱/۸۱	۱۱۳۹/۰۷	۱۱۲۹/۰۵	۱۱۲۸/۲۱	۱۱۳۴/۲۰	۱۱۳۳/۱۹	۱۱۳۲/۷۵	-۱/۶۵	-۰/۷۸
نفت برنت انگلیس (هر بشکه)	۷۱/۱۶	۷۱/۱۸	۷۱/۷۲	۷۱/۶۲	۷۱/۹۷	۷۱/۹۷	۷۱/۶۹	۰/۷۴	۰/۵۹
نفت برنت انگلیس (یورو)	۶۳/۱۴	۶۲/۹۷	۶۳/۵۶	۶۳/۴۰	۶۴/۰۶	۶۴/۰۱	۶۳/۶۰	۰/۷۴	۱/۱۰
نفت پایه آمریکا (هر بشکه)	۶۴/۰۹	۶۳/۴۰	۶۴/۰۵	۶۳/۷۶	۶۴/۰۰	۶۴/۰۰	۶۳/۸۴	-۰/۳۹	۰/۱۷
نفت پایه آمریکا (یورو)	۵۶/۸۶	۵۶/۰۹	۵۶/۷۷	۵۶/۴۴	۵۶/۹۷	۵۶/۹۲	۵۶/۶۴	-۰/۳۹	۰/۶۸
سبب نفت اوپک (هر بشکه)	۷۰/۳۷	۷۰/۴۱	۷۰/۱۱	۷۰/۸۱			۷۰/۳۸	۰/۰۱	
سبب نفت اوپک (یورو)	۶۲/۴۳	۶۲/۱۱	۶۲/۱۴	۶۲/۶۹			۶۲/۳۱	-۰/۱۹	

شماره ۵

××× درصد تغییرات متوسط هفتگی

×× درصد تغییرات آخرین روز کاری دو هفته

× هر واحد به دلار آمریکا

دایره اخبار اقتصادی