



بانک مرکزی جمهوری اسلامی ایران
اداره مطالعات و سازمانهای بین المللی
دایره مطالعات ارزی

بررسی وضع اقتصادی - ارزی کشورهای عمده

بازارهای طلا و نفت

شماره ۷

هفته منتهی به ۱۲ مه ۲۰۱۹

۲۲ اردیبهشت ۱۳۹۸





فهرست مندرجات

شماره صفحه

عنوان

۲-۷

بررسی وضعیت اقتصادی کشورهای عمده

• آمریکا

• منطقه یورو

• انگلستان

• ژاپن

• چین

• روسیه

• ترکیه

• هند

۷-۹

تحولات بازار ارزهای عمده

۱۰

تحولات بازار طلا

۱۰-۱۲

تحولات بازار نفت

خواننده گرامی

ضمن تشکر خواهشمند است در صورت داشتن هرگونه انتقاد و یا پیشنهاد در مورد این گزارش نظرات خود را از طرق زیر مطرح فرمائید.

پست الکترونیکی: m.rezazadeh@cbi.ir

تلفن: ۲۹۹۵۳۸۸۲



خلاصه

در آمریکا، تورم مصرف‌کننده و تولیدکننده در ماه آوریل به ترتیب به ۲/۱ و ۲/۲ درصد رسید و تا حد بسیار زیادی احتمال اتخاذ سیاست‌های پولی انبساطی کاهش یافت.

کمیسیون اروپا پیش‌بینی کرد رشد اقتصادی منطقه یورو در سال آینده میلادی سرعت بیشتری گرفته و نرخ بیکاری کاهش یابد؛ اما نرخ تورم همچنان در سطح سال جاری و پایین‌تر از سطح مورد نظر بانک مرکزی اروپا باقی بماند. در انگلیس، تولید ناخالص داخلی در فصل اول سال جاری نسبت به فصل قبل از آن، با ۰/۵ درصد افزایش به ۱/۸ درصد در مقیاس سالانه رسید. تولیدات کارخانه‌ای در ماه مارس نسبت به ماه قبل از آن، با ۰/۹ درصد افزایش به ۲/۶ درصد در مقیاس سالانه (بیشترین سطح فعالیت کارخانه‌ای از نوامبر ۲۰۱۷) رسید.

در ژاپن، مخارج خانوارهای ژاپنی در ماه مارس نسبت به ماه مشابه سال قبل از آن، ۲/۱ درصد افزایش یافت. در مقابل، دستمزدهای واقعی نیروی کار (تعدیل شده با نرخ تورم) با ۲/۵ درصد کاهش به پایین‌ترین سطح ۴ سال اخیر رسید. هفته گذشته، ترامپ تعرفه‌های وضع شده بر واردات کالاهای چینی به ارزش ۲۰۰ میلیارد دلار را از ۱۰ به ۲۵ درصد افزایش داد. این امر، احتمال تشدید مناقشات تجاری میان دو کشور را در پی خواهد داشت.

رشد شاخص مدیران خرید و خرده‌فروشی منطقه یورو سبب تقویت یورو در مقابل دلار شد. افزایش ۲۵ درصدی تعرفه تجاری بر ۲۰۰ میلیارد دلار از کالاهای چینی از سوی آمریکا، تضعیف دلار و یوان چین را به همراه داشت. رشد موقعیت‌های خرید صندوق‌های سرمایه‌گذاری طلا و تقاضای فیزیکی این فلز از سوی هند و سنگاپور، افزایش تعرفه‌های تجاری آمریکا بر واردات کالا از چین، تشدید حضور نظامی آمریکا در خلیج فارس و کاهش ارزش دلار، افزایش بهای طلا را به همراه داشت.

تهدید رئیس‌جمهور آمریکا به اعمال و حتی افزایش تعرفه بر واردات کالا از چین، نگرانی از رکود تجارت جهانی و پیش‌بینی افزایش موجودی ذخایر نفت آمریکا، منجر به کاهش قیمت نفت در هفته گذشته شد.



امریکا

شاخص قیمت مصرف‌کننده در ماه آوریل در مقایسه با ماه قبل از آن، $0/3$ درصد رشد داشت. مهم‌ترین دلیل این رشد، افزایش $5/7$ درصدی قیمت سوخت بود. همچنین شاخص تورم از $1/9$ درصد در ماه مارس به $2/1$ درصد در ماه آوریل افزایش یافت. تورم پایه نیز از 2 به $2/1$ درصد در همین مدت رسید. تداوم روند نزولی تورم امریکا از نوامبر ۲۰۱۸ و تا ماه فوریه سال جاری، احتمال اعمال سیاست‌های پولی انبساطی را ایجاد کرده بود. اما با افزایش تورم در ماه آوریل (گزارش اخیر)، تا حد بسیار زیادی احتمال اتخاذ سیاست‌های پولی انبساطی کاهش یافت. با توجه به افزایش 25 درصدی تعرفه بر 200 میلیارد^۱ دلار واردات امریکا از چین، انتظار افزایش تورم امریکا وجود دارد که میزان آن به مدت زمان و میزان تعرفه‌های جدید بستگی خواهد داشت. با این وجود، انتظار نمی‌رود فدرال رزرو برای مهار تورم واکنشی در سال ۲۰۱۹ نشان دهد؛ چرا که در صورت تداوم قوانین تعرفه‌ای به شکل کنونی، احتمال کاهش رشد اقتصادی امریکا نیز وجود دارد. شایان ذکر است، این بانک در هفته‌های گذشته از عدم تغییر نرخ بهره سیاستی تا پایان سال ۲۰۱۹ خبر داده بود.

در بخش تولید نیز شاخص قیمت با $0/2$ درصد افزایش در ماه آوریل در مقایسه با ماه قبل از آن، در مقیاس سالانه به $2/2$ درصد مطابق با تورم تولید‌کننده ماه مارس رسید. هر چند، نرخ رشد ماهانه قیمت تولید‌کننده در ماه آوریل نسبت به ماه مارس افت $0/4$ واحد درصدی داشته اما تورم تولید‌کننده همچنان در سطح $2/2$ درصد قرار دارد. پیش‌بینی می‌شود این امر، تاثیر منفی بر تورم مصرف‌کننده نداشته باشد.

منطقه یورو

در گزارش فصلی کمیسیون اروپا پیش‌بینی شده است رشد اقتصادی منطقه یورو در سال ۲۰۱۹ به $1/2$ درصد کاهش یافته اما در سال ۲۰۲۰ با بهبود به $1/5$ درصد برسد. همچنین، انتظار می‌رود نرخ بیکاری از $7/7$ درصد در سال جاری به $7/3$ درصد در سال آینده افت نماید. در این گزارش، همچنین پیش‌بینی شده نرخ تورم در سال جاری و سال آینده در سطح $1/4$ درصد ثابت باشد. تشدید تنش‌های تجاری، تضعیف اقتصادی بازارهای نوظهور به ویژه چین، احتمال جدایی انگلیس از اتحادیه اروپا بدون توافق از جمله مهم‌ترین مخاطراتی هستند که می‌توانند این پیش‌بینی‌ها را تحت تاثیر قرار دهند.

^۱ هفته گذشته، دونالد ترامپ تهدید نموده بود در صورت شکست مذاکرات تجاری، قصد دارد افزایش تعرفه‌ها را بر 350 میلیارد دلار از واردات امریکا از چین اعمال نماید.



آمارهای اقتصادی

در تجدید نظر نهایی موسسه مارکیت، شاخص مدیران خرید ماه آوریل، در بخش کارخانه‌ای از ۴۷/۸ به ۴۷/۹ واحد و در بخش خدمات از ۵۲/۵ به ۵۲/۸ واحد افزایش یافت. این اصلاحات صعودی سبب شد شاخص مدیران خرید مرکب ماه مارس از ۵۱/۳ به ۵۱/۵ واحد ارتقا یابد. با این وجود، شاخص مدیران خرید مرکب، از ۵۱/۶ واحد در ماه مارس به ۵۱/۵ واحد در ماه آوریل کاهش یافت.

خرده فروشی در ماه مارس نسبت به ماه قبل از آن، ثابت بود اما در مقایسه با ماه مشابه سال قبل، ۱/۹ درصد افزایش داشته است. در این ماه، مواد خوراکی، نوشیدنی و تنباکو ۰/۶ درصد رشد داشت اما سوخت خودرو و محصولات غیر خوراکی به ترتیب ۰/۶ و ۰/۴ درصد کاهش یافت. لازم به ذکر است؛ رشد خرده فروشی در ماه فوریه نسبت به ماه قبل از آن، از ۰/۴ به ۰/۵ درصد اصلاح شد.

انگلستان

هفته گذشته، دونالد توسک، رئیس شورای اروپا، اظهار داشت: «همه‌پرسی خروج انگلیس از اتحادیه اروپا، نتیجه یک اشتباه محاسباتی بود. پیش از برگزاری همه‌پرسی سال ۲۰۱۶ گفت‌وگویی پیرامون ابعاد و عواقب خروج از اتحادیه اروپا صورت نگرفت و مسائل به بعد از آن موکول شد.» از دیدگاه وی نتیجه برگزاری همه‌پرسی مجدد به طور قطع متفاوت خواهد بود. وی معتقد است، تظاهرات گسترده مخالفان برکسیت در لندن طی ماه‌های گذشته نشانه‌ای از لزوم تجدیدنظر دولت انگلیس در مورد خروج از اتحادیه اروپا می‌باشد. او احتمال توقف خروج انگلیس از اتحادیه اروپا را ۲۰ تا ۳۰ درصد پیش‌بینی کرد و افزود: «هر روز که می‌گذرد بیشتر روشن می‌شو، برکسیت با آن چه وعده داده شده بود فرق می‌کند.»

اقتصاد

بر اساس آمار مقدماتی منتشره، تولید ناخالص داخلی در فصل اول سال جاری نسبت به فصل قبل از آن، با ۰/۵ درصد افزایش به ۱/۸ درصد در مقیاس سالانه رسید. لازم به ذکر است؛ رشد تولید ناخالص داخلی برای فصل چهارم سال گذشته، ۰/۲ درصد گزارش شده بود. نگرانی تولیدکنندگان پیرامون خروج بدون توافق انگلیس از اتحادیه منجر به افزایش موجودی انبارها گردید. افزایش مصرف خصوصی (۰/۷ درصد)، مخارج دولتی (۱/۴ درصد) و تشکیل سرمایه ثابت (۲/۱ درصد)، در رشد مورد نظر مؤثر بودند. اما آمار خالص تجاری در دوره مذکور تأثیر منفی در رشد اقتصادی بر جای گذاشت. با پیشی گرفتن رشد ۶/۸ درصدی واردات از صادرات (۴/۵ درصد)؛ کسری تجاری انگلیس به ۱۷/۵۱ میلیارد پوند (بیشترین میزان ۵۰ سال اخیر) افزایش یافت.



تولیدات کارخانه‌ای در ماه مارس نسبت به ماه قبل از آن، با ۰/۹ درصد افزایش به ۲/۶ درصد در مقیاس سالانه (بیشترین سطح فعالیت کارخانه‌ای از نوامبر ۲۰۱۷) رسید. افزایش سرعت تولید منسوجات، چرم و لباس، محصولات دارویی و تجهیزات الکترونیک؛ بیشترین تأثیر را در رشد تولیدات کارخانه‌ای داشت. در مقابل تولید محصولات شیمیایی پالایشگاهی و ذغال سنگ کاهش یافت.

ژاپن

مخارج خانوارهای ژاپنی در ماه مارس نسبت به ماه مشابه سال قبل از آن، ۲/۱ درصد (بیش از پیش‌بینی بازار) افزایش یافت. در مقابل، دستمزدهای واقعی نیروی کار (تعدیل شده با نرخ تورم) در دوره مذکور با ۲/۵ درصد کاهش به پایین‌ترین سطح ۴ سال اخیر رسید. این امر منجر به ایجاد تردیدها پیرامون انعطاف‌پذیری مصرف شده است. بهبود در مصرف داخلی برای دستیابی بانک مرکزی به تورم هدف (۲ درصد) امری حیاتی است. مخارج ضعیف در سال‌های متمادی منجر به عدم افزایش دستمزدها از سوی شرکت‌ها شده است. دولت در نظر دارد برای پوشش افزایش هزینه‌های رفاهی، مالیات بر فروش را در ماه اکتبر از ۸ به ۱۰ درصد افزایش دهد. بسیاری از سیاست‌گذاران نگران آسیب احتمالی افزایش مالیات بر مخارج مصرف‌کننده همانند سال ۲۰۱۴ می‌باشند. برخی از اقتصاددان معتقدند، رشد اقتصادی ژاپن در فصل اول سال جاری به دلیل ضعف تقاضا و مناقشات تجاری میان آمریکا و چین اندکی کاهش می‌یابد. شایان ذکر است؛ آمار رشد اقتصادی فصل اول سال در ۲۰ مه منتشر خواهد شد.

چین

هفته گذشته، ترامپ تعرفه‌های وضع شده بر واردات کالاهای چینی به ارزش ۲۰۰ میلیارد دلار را از ۱۰ به ۲۵ درصد افزایش داد. این امر، احتمال تشدید مناقشات تجاری میان دو کشور را در پی خواهد داشت. افزایش تعرفه‌ها در آستانه مذاکرات تجاری و عزم هیأت چینی برای دیدار مقامات آمریکا در واشنگتن رخ داد. طبق اخبار منتشره، پس از این اقدام، مذاکره‌کننده ارشد چین محل مذاکرات را ترک کرده و مذاکرات تجاری به تعویق افتاد. چین در واکنش به تصمیم ترامپ اعلام کرد، اقدامات متقابلی در این زمینه انجام خواهد داد.

^۱ در سال ۲۰۱۴، ژاپن مالیات بر فروش را از ۵ به ۸ درصد افزایش داد.



اقتصاد

هفته گذشته، آمار تجاری چین منتشر شد. بر این اساس، صادرات در ماه آوریل نسبت به ماه مشابه سال قبل از آن، ۲/۷ درصد (بر خلاف پیش‌بینی بازار) کاهش یافت. بازار انتظار رشد ۲/۳ درصدی صادرات را داشت. ضعف تقاضای جهانی عمده‌ترین عامل افت صادرات گزارش شده است. در مقابل، واردات برای اولین بار طی ۵ ماه اخیر با رشد (۴ درصد) همراه بود. افزایش خرید نفت خام (۱۱ درصد)، گاز طبیعی (۱۲ درصد) و سویا (۱۰/۷ درصد)؛ بیشترین تأثیر را در رشد واردات بر جای گذاشتند. بدین ترتیب، مازاد تجاری چین از ۳۲/۶۷ میلیارد دلار ماه مارس به ۱۳/۸۴ میلیارد دلار در ماه آوریل (فراتر از پیش‌بینی بازار) کاهش یافت. بر اساس اعلان اداره ملی آمار، تورم از ۲/۳ درصد در ماه مارس به ۲/۵ درصد در ماه آوریل (مطابق با پیش‌بینی بازار) افزایش یافت. شیوع بیماری تب خوکی آفریقایی در چین منجر به رشد ۶/۱ درصدی بهای مواد غذایی (بالاترین میزان ۳ سال اخیر) و افزایش نرخ تورم (بیشترین سطح از اکتبر سال ۲۰۱۸) گردید.

نرخ بهره یوان چین در آخرین روز کاری هفته گذشته					
دوره	یک‌شنبه	۳ ماهه	۶ ماهه	۹ ماهه	۱۲ ماهه
نرخ بهره شایبور (بین بانکی)	۱/۸۲۶۰	۲/۸۹۵۰	۲/۹۴۸۰	۳/۰۵۰۰	۳/۱۵۱۰
یوان مرجع	-	-	-	-	۴/۳۵

روسیه

شاخص مدیران خرید بخش خدمات از ۵۴/۴ واحد در ماه مارس، به ۵۲/۶ واحد در ماه آوریل کاهش یافت که بیانگر کاهش سرعت رشد بخش خدمات در مدت مذکور است. همچنین، در ماه آوریل رشد شاخص بهای مصرف‌کننده (مقیاس ماهانه) مطابق با پیش‌بینی بازار در سطح ۰/۳ درصد ثابت باقی ماند. رشد شاخص مذکور در مقیاس سالانه نیز از نقطه اوج ۵/۳ درصد در ماه مارس (بالاترین سطح از دسامبر ۲۰۱۶)، به ۵/۲ درصد در ماه آوریل افت نمود. از دلایل این کاهش می‌توان به افزایش ارزش روبل، ثبات قیمت بنزین و تضعیف تقاضای مصرف‌کننده اشاره کرد. حرکت شاخص بهای مصرف‌کننده مطابق با پیش‌بینی‌های بانک مرکزی روسیه بوده و احتمال تغییر مسیر سیاست‌گذاری بانک مذکور به سمت کاهش نرخ بهره کلیدی در سال جاری را تقویت می‌کند.



بانک مرکزی روسیه در گزارش سالانه اعلام کرد: نتایج آزمون‌های بحران^۱ انجام شده در سال ۲۰۱۸، نشان‌دهنده بهبود قابلیت اتکای بخش مالی کشور بوده و آمادگی بازارهای مالی برای مقابله با خطرات افزایش یافته است. بر اساس گزارش مذکور، در طول سال گذشته بخش بانکداری به طور کلی ثبات خود را حفظ نموده و کفایت سرمایه کلی بخش یاد شده، حتی در بدترین سناریو (افت متوسط قیمت نفت به ۲۵ دلار به ازای هر بشکه) نیز بالاتر از میزان حداقل تعیین شده بوده است. شایان ذکر است، بانک مرکزی روسیه در سال ۲۰۱۸ برنامه‌ای را برای ایجاد یک سیستم نظارتی منسجم برای سنجش بحران بخش بانکی و به منظور تأکید بر بعد پیشگیرانه و احتیاطی فرآیند نظارت بانکی آغاز کرد که انتظار می‌رود در ۲۰۲۰-۲۰۱۹ مورد اجرا قرار گیرد.

ترکیه

کسری بودجه دولت از ۱۴/۹۵۰ میلیارد دلار آمریکا در ماه مارس، به ۱۴/۲۵۰ میلیارد در ماه آوریل کاهش یافت. در مدت مشابه، صادرات نیز از ۱۵/۴۹ به ۱۴/۴۹ میلیارد دلار آمریکا افت نمود.

مورات چتینکایا، رئیس بانک مرکزی ترکیه، اظهار داشت: در صورتی که جهشی غیرقابل انتظار در تورم مشاهده شود، افزایش نرخ بهره کلیدی همچنان به عنوان یک گزینه مطرح خواهد بود. همچنین، وی با وجود نگرانی‌های اخیر مبنی بر کاهش ارزش لیر، بر ثبات ذخایر بانک مذکور و عادی بودن نوسانات اخیر تأکید نمود. چتینکایا افزود: در بررسی سطح ذخایر خارجی، توجه به روندهای میان مدت از اهمیت بالاتری برخوردار است و شاخص‌های اثربخشی ذخایر، هیچ‌گونه کاهش را نشان نمی‌دهند. با این وجود، اطمینان بخشی‌های وی از سوی سرمایه‌گذارانی که در انتظار دریافت جزئیات بیشتری درباره کاهش ذخایر ارزی خالص بودند، با استقبال چندانی روبه‌رو نشد و ارزش لیر اندکی افت نمود. پیش از این، کمیته سیاست‌گذاری پولی بانک مرکزی در آخرین نشست خود، نرخ بهره کلیدی را در سطح ۲۴ درصد ثابت نگاه داشت و بر خلاف گذشته، به "امکان اتخاذ سیاست انقباضی در آینده و در صورت لزوم"، اشاره‌ای نکرد که این مسأله تضعیف ارزش لیر در برابر دلار را در پی داشت. در حال حاضر، سرمایه‌گذاران با نگرانی فزاینده‌ای درباره تورم مواجه هستند. نرخ تورم در ماه اکتبر سال گذشته به بالاترین سطح در ۱۵ سال اخیر (بیش از ۲۵ درصد) رسید و ارزش لیر نیز در سال ۲۰۱۸ حدود ۳۰ درصد افت نمود. برخی از تحلیل‌گران معتقدند اظهار نظر اخیر چتینکایا پس از عدم اشاره بیانیه بانک مرکزی به امکان افزایش نرخ بهره، سردرگم‌کننده بوده و با توجه به این که در حال حاضر اعتبار بانک مرکزی در میان فعالان اقتصادی چندان بالا نیست، سیاست‌گذاران باید از اظهارات متناقض و گمراه‌کننده خودداری نمایند.

¹ Stress Tests



بر اساس داده‌های انتشار یافته، بانک مرکزی ترکیه در ماه گذشته، به منظور تقویت ذخایر استفاده از مبادلات سواپ را افزایش داده است. بر اساس گفته رئیس بانک مذکور، این اقدام آگاهانه و به منظور حمایت از بازار در صورت مواجهه با شرایط غیرقابل پیش‌بینی صورت گرفته است. همچنین، چتینکایا افزود: بانک مرکزی تمامی ابزارهای در دسترس را به منظور کاهش تورم مطابق با اهداف تعیین شده مورد استفاده قرار خواهد داد. بر اساس پیش‌بینی وی، تورم در دومین فصل سال ۲۰۲۰، تک‌رقمی خواهد شد.

بانک اروپایی ترمیم و توسعه^۱ که در حال حاضر روند متغیرهای اقتصادی ۳۷ کشور جهان را دنبال می‌کند، در آخرین گزارش چشم‌انداز اقتصادی در سال ۲۰۱۹ اعلام نمود: انتظار می‌رود اقتصاد ترکیه در سال جاری انقباضی معادل یک درصد را تجربه کند و احتمالاً با بهبود تدریجی در سال ۲۰۲۰، رشد به حدود ۲/۵ درصد خواهد رسید. در گزارش مذکور آمده است: کاهش ارزش لیر و نرخ‌های بهره بالا، تضعیف مصرف و سرمایه‌گذاری را در پی خواهد داشت. با این وجود، پیش‌بینی می‌شود خالص صادرات سهم مثبتی در رشد داشته باشد.

تحولات بازار ارزهای عمده

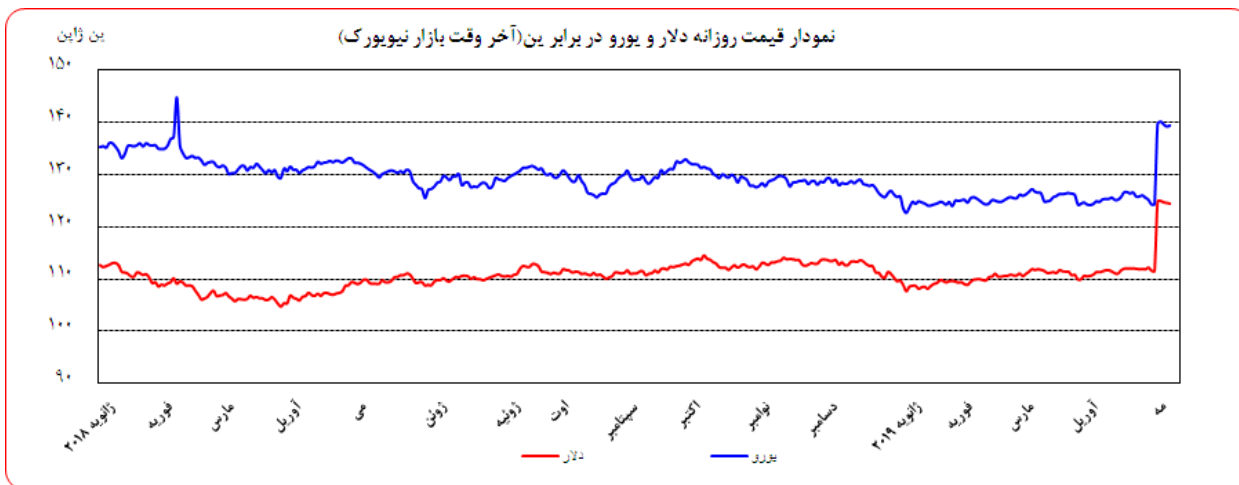
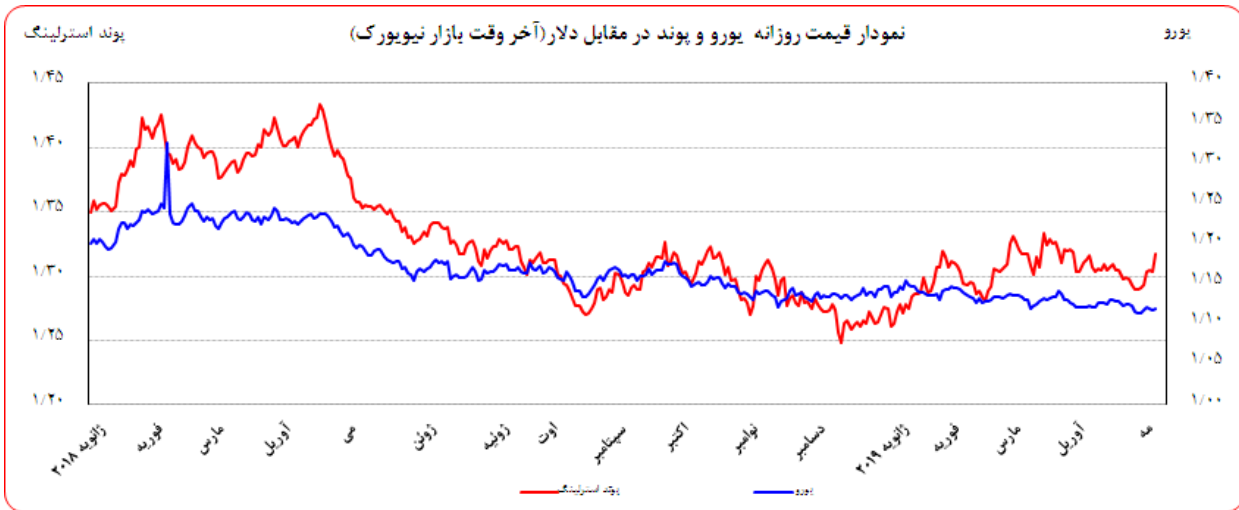
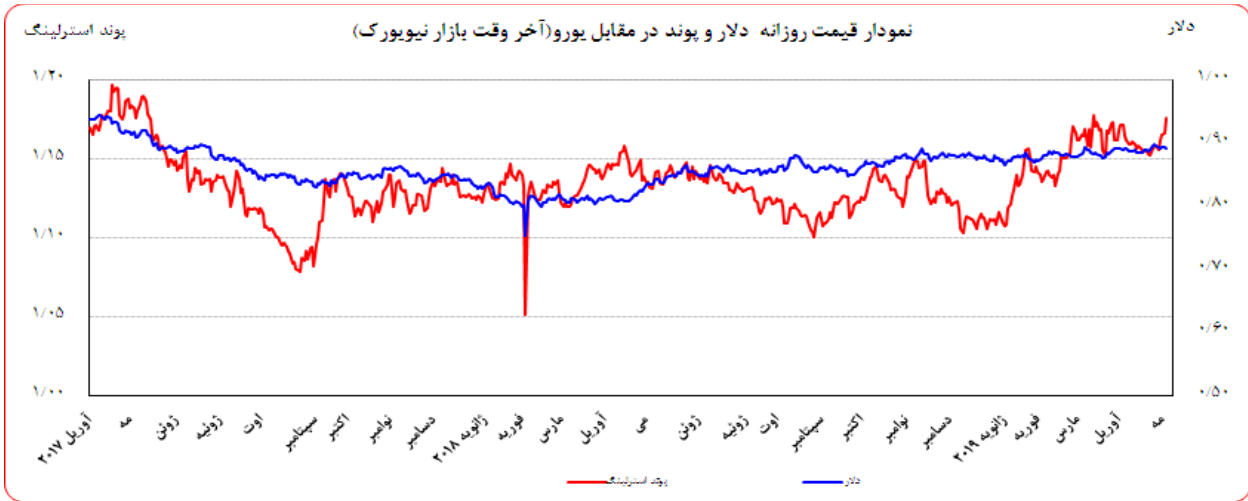
روز جمعه گذشته نسبت به جمعه ماقبل آن، ارزش دلار در برابر ین و فرانک سوئیس به ترتیب، ۰/۴۰ و ۰/۳۱ درصد تضعیف شد. در همین مدت، ارزش یورو و پوند انگلیس در برابر دلار به ترتیب، ۰/۴۸ و ۲/۰۱ درصد تقویت گردید. به نرخ‌های پایان وقت بازار نیویورک، در هفته گذشته هر یورو در محدوده ۱/۱۲۱۵-۱/۱۱۷۳ دلار و هر پوند در محدوده ۱/۳۱۷۴-۱/۲۹۳۴ دلار در نوسان بود. هر دلار نیز در دامنه ۱۱۱/۶۴-۱۱۱/۱۰ ین متغیر بود.

همچنین، ارزش یورو در برابر ین و فرانک سوئیس به ترتیب ۰/۰۷ و ۰/۱۶ درصد تقویت شد. ارزش پوند انگلیس در برابر یورو ۱/۵۲ درصد تقویت گردید. به نرخ‌های پایان وقت بازار نیویورک، در هفته گذشته، هر پوند در محدوده ۱/۱۷۶۰-۱/۱۵۶۳ یورو در نوسان بود. هر یورو نیز در دامنه ۱۲۴/۹۶-۱۲۴/۴۵ ین متغیر بود.

¹ EBRD



بهره‌برداری از این گزارش در صورت ذکر منبع بلامانع است.





عوامل تقویت یورو در هفته گذشته

- رشد شاخص مدیران خرید و خرده‌فروشی منطقه یورو

در اوایل هفته گذشته، پس از اعلام افزایش ۲۵ درصدی تعرفه تجاری بر ۲۰۰ میلیارد دلار از کالاهای چینی از سوی دونالد ترامپ، ارزش دلار و یوان چین در مقابل سایر ارزها به خصوص ارزهای مامن از جمله ین شروع به کاهش نمود. تا جایی که روند تقویت ین به طور مستمر تا روز پنجشنبه ادامه یافت.

رشد شاخص مدیران خرید و خرده‌فروشی منطقه یورو، به تقویت این ارز در مقابل دلار کمک کرد. هر چند پیش‌بینی کاهش نرخ رشد اقتصادی این منطقه به ۱/۲ درصد در سال جاری، تا حدی از شدت رشد ارزش یورو کاست. تهدیدات مکرر ترامپ به ادامه و حتی افزایش بیشتر تعرفه تجاری بر واردات کالا از چین، سبب شد در روزهای پایانی هفته فرانک سوئیس نیز به عنوان یکی از ارزهای مامن در مقابل دلار به میزان قابل توجهی تقویت شود. روز جمعه، مذاکره‌کنندگان امریکایی و چینی از پیشرفت مذاکرات برای کاهش تعرفه‌ها تجاری خبر دادند که سبب شد دلار و یوان چین بخشی از ارزش از دسته رفته در طول هفته را به دست آورند.

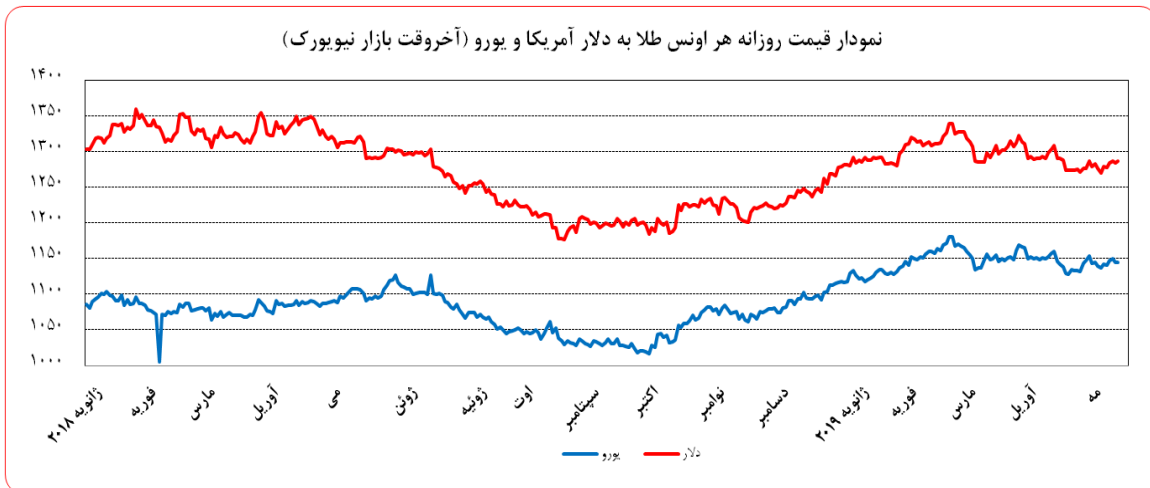
نرخ بهره لایبور ارزها در آخرین روز کاری هفته گذشته					
نام ارز	بهره (درصد)	۳ ماهه	۶ ماهه	۹ ماهه	۱۲ ماهه
دلار		۲/۵۲۷۸۸	۲/۵۸۷۰۰	-	۲/۶۹۳۳۸
یورو		-۰/۳۵۸۵۷	-۰/۳۰۷۱۴	-	-۰/۲۱۴۲۹
پوند		+۰/۸۰۵۰۰	+۰/۹۱۲۷۵	-	+۰/۵۹۱۱۳
فرانک		-۰/۷۱۱۶۰	-۰/۶۵۳۶۰	-	-۰/۵۱۷۲۰
ین		-۰/۰۷۷۱۷	+۰/۰۰۴۱۷	-	+۰/۰۹۰۱۷
درهم امارات		۲/۸۵۱۲۵۰	۲/۹۵۷۵۰۰	-	۳/۳۱۰۰۰۰
لیبر ترکیه		۲۶/۳۱۰۰	۲۶/۷۵۵۲	۲۷/۲۹۹۸	۲۷/۸۲۰۰



تحولات بازار طلا

بهای طلا در جمعه هفته گذشته نسبت به جمعه هفته ماقبل آن، به دلار و یورو به ترتیب ۰/۵۵ و ۰/۲۶ درصد افزایش یافت. نوسانات هفته گذشته قیمت طلا در بازار نیویورک در محدوده ۱۲۸۷/۰۰-۱۲۷۷/۶۶ دلار برای هر اونس و در محدوده ۱۱۴۹/۹۳-۱۱۴۰/۷۷ یورو در هر اونس ثبت شد.

در ابتدای هفته گذشته، خبر افزایش موقعیت‌های خرید صندوق‌های سرمایه‌گذاری طلا در هفته منتهی به ۳۰ آوریل و همچنین افزایش تقاضای فیزیکی این فلز از سوی هند و سنگاپور، سبب شد بهای آن تا حدی افزایش یابد. خبر افزایش تعرفه‌های تجاری امریکا بر واردات کالا از چین و افزایش حضور نظامی امریکا در خلیج فارس به همراه افت ارزش دلار، به افزایش بهای طلا در طول هفته گذشته کمک کرد.



تحولات بازار نفت

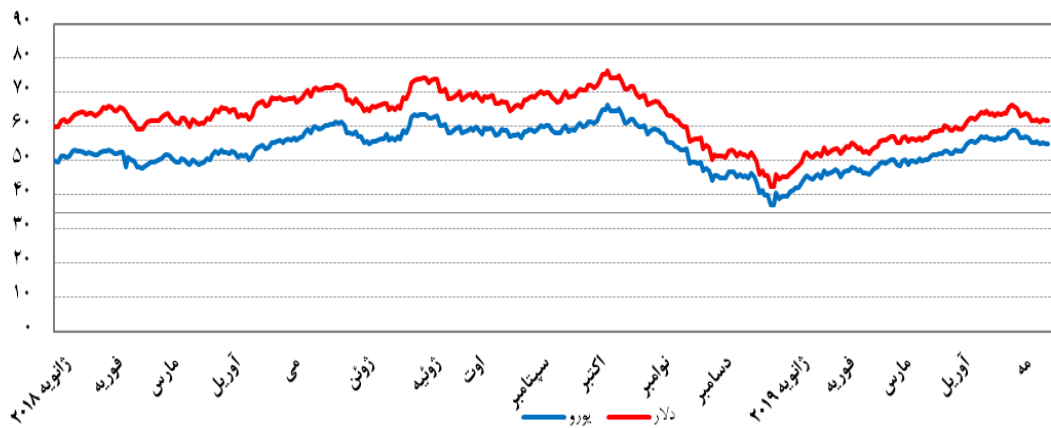
بهای نفت خام پایه امریکا در جمعه هفته گذشته نسبت به جمعه هفته ماقبل آن، به دلار و یورو به ترتیب ۰/۴۵ و ۰/۷۴ درصد کاهش یافت. به نرخ‌های پایان وقت بازار نیویورک، بهای هر بشکه نفت خام پایه امریکا در محدوده ۶۲/۲۵-۶۱/۴۰ دلار و ۵۵/۵۸-۵۴/۸۶ یورو معامله گردید. متوسط هفتگی بهای هر بشکه نفت خام امریکا در سطح ۶۱/۸۳ دلار و ۵۵/۱۷ یورو قرار گرفت. بهای نفت برنت در جمعه هفته گذشته نسبت به جمعه هفته ماقبل آن، به دلار و یورو به ترتیب، ۰/۳۲ و ۰/۶۲ درصد کاهش یافت. بهای هر بشکه نفت برنت به نرخ‌های پایان وقت بازار نیویورک در دامنه ۷۱/۲۴-۶۹/۸۸ دلار و ۶۳/۶۱-۶۲/۴۴ یورو معامله گردید و متوسط هفتگی هر بشکه به ۷۰/۵۰ دلار و ۶۲/۹۱ یورو رسید. بهای هر بشکه نفت خام اوپک در محدوده ۷۰/۴۵-۶۹/۶۶ دلار و ۶۲/۹۵-۶۲/۱۱ یورو معامله گردید. متوسط هفتگی بهای هر بشکه در سطح ۷۰/۰۶ دلار و ۶۲/۵۵ یورو قرار گرفت. شایان ذکر است، بهای نفت اوپک در روز



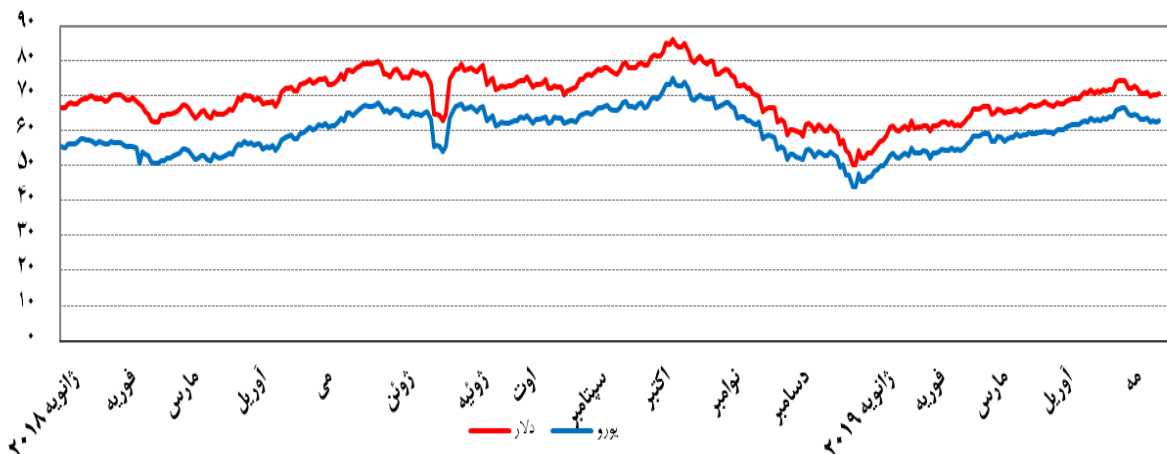
پنج‌شنبه (آخرین نرخ هفته گذشته) نسبت به جمعه هفته ماقبل آن به دلار و یورو به ترتیب، $1/34$ و $1/46$ درصد کاهش یافت.

هفته گذشته، قیمت نفت اندکی کاهش یافت. تهدید رئیس‌جمهور آمریکا به اعمال و حتی افزایش تعرفه بر واردات کالا از چین و نگرانی از رکود تجارت جهانی و پیش‌بینی افزایش موجودی ذخایر نفت آمریکا منجر به کاهش قیمت نفت شد. لازم به ذکر است؛ افزایش تنش‌ها میان ایران و آمریکا، کاهش غیرمنتظره موجودی ذخایر نفت آمریکا در هفته ماقبل و پیام‌های مثبت رئیس‌جمهور این کشور درخصوص ادامه مذاکره تجاری با چین از شدت افت قیمت نفت کاست.

نمودار قیمت روزانه نفت خام پایه آمریکا به دلار و یورو (آخر وقت بازار نیویورک)

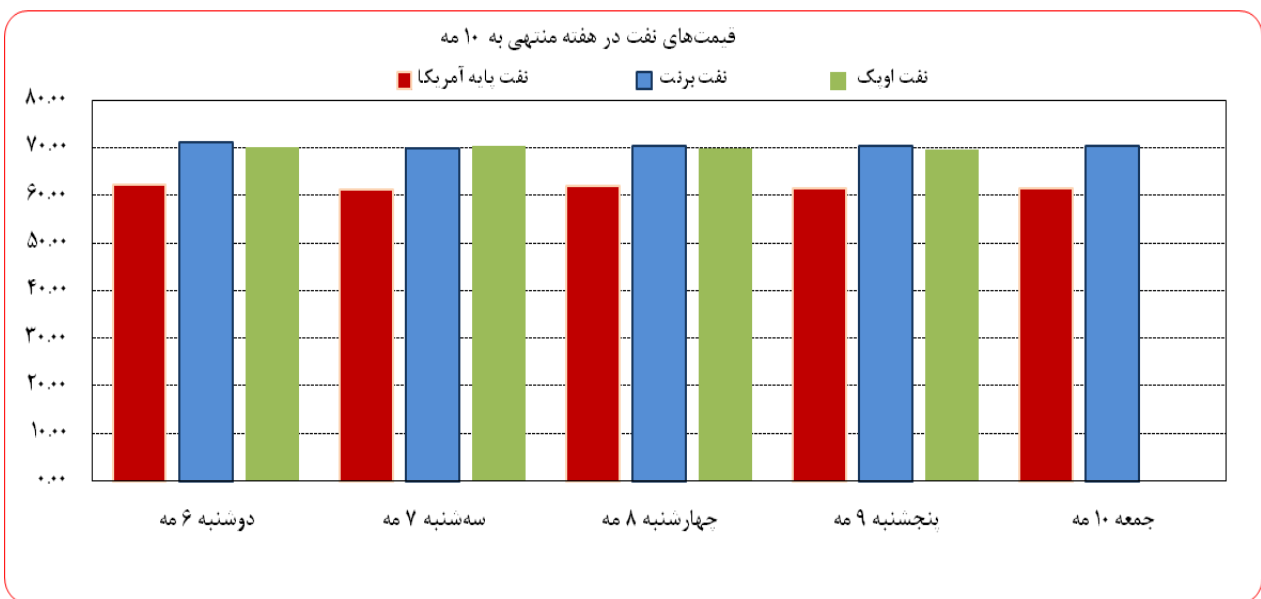
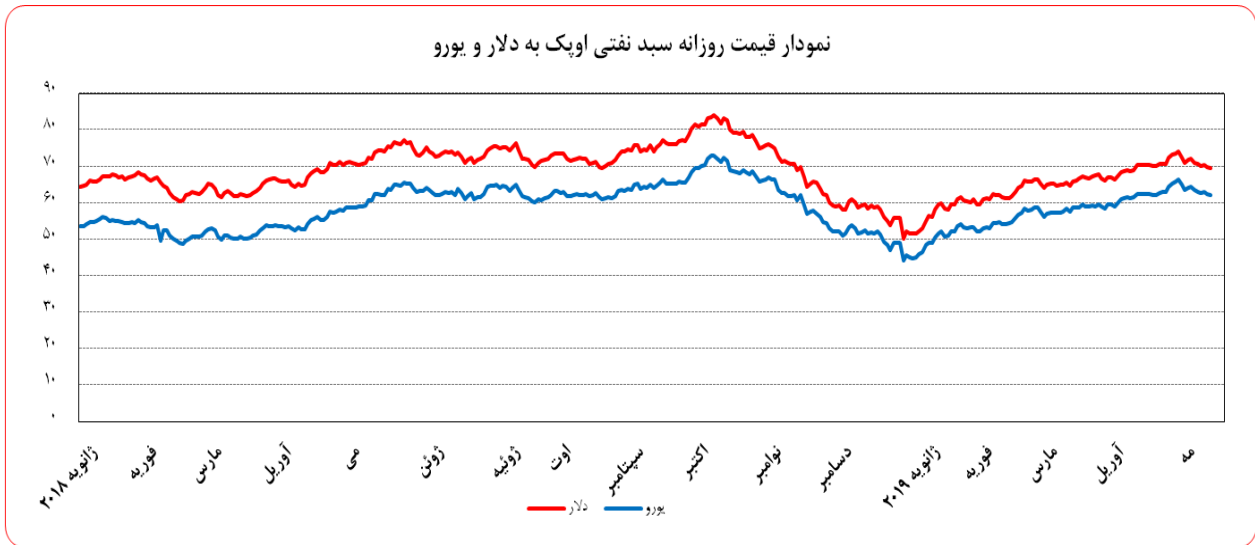


نمودار قیمت روزانه نفت برنت دریای شمال به دلار و یورو (آخر وقت بازار نیویورک)





بهره‌برداری از این گزارش در صورت ذکر منبع بلامانع است.



موجودی انبار نفت آمریکا (ارقام به میلیون بشکه)			مصرف نفت خام آمریکا (هزار بشکه در روز)		
سال قبل Δ	هفته قبل Δ	موجودی در هفته ماقبل	سال قبل Δ	هفته قبل Δ	میزان در هفته ماقبل
۱۷/۰	۴/۸	۱,۱۱۴/۳۰			نفت خام
۳۲/۸	۴/۰	۴۶۶/۶۰	۱,۴۹۷	۱۰۰	۱۲,۲۰۰
۱۵/۸	۰/۹	۶۴۷/۷۰			ذخایر تجاری نفت خام
۹/۷	۰/۶	۲۲۶/۱۰	۱,۰۷۵	۴۳۲	۴,۳۷۱
					ذخایر استراتژیک نفت خام
					بترین
					خالص واردات
					تولید داخلی

ارزش هر دلار آمریکا به ارزهای عمده (آخر وقت بازار نیویورک)

قیمت نقدی طلا و قیمت نفت خام در بازارهای سلف

هفته منتهی به ۲۰/۰۲/۱۳۹۸

۲۰۱۹/۰۵/۱۰

عنوان	متوسط هفته گذشته	درصد تغییرات		جمعه ۱۰ می	پنجشنبه ۹ می	چهارشنبه ۸ می	سه شنبه ۷ می	دوشنبه ۶ می	جمعه ۳ می
		*** هفتگی	** نقطه به نقطه						
شاخص دلار	۹۷/۷۰	-۰/۲۲	-۰/۳۵	۹۷/۴۹	۹۷/۳۱	۹۷/۳۷	۹۷/۶۲	۹۷/۶۳	۹۷/۵۲
دلار کانادا	۱/۳۴۳۸	+۰/۱۵	-۰/۰۴	۱/۳۴۵۹	۱/۳۴۱۷	۱/۳۴۷۷	۱/۳۴۷۹	۱/۳۴۷۴	۱/۳۴۴۹
دلار کانادا (یورو)	۱/۵۰۴۳	+۰/۲۷	+۰/۲۶	۱/۵۰۸۴	۱/۵۰۷۴	۱/۵۱۱۶	۱/۵۰۸۶	۱/۵۰۸۰	۱/۵۰۶۳
ین ژاپن	۱۱۱/۴۱	-۱/۱۱	-۱/۰۴	۱۱۰/۱۷	۱۰۹/۹۵	۱۰۹/۷۷	۱۱۰/۱۱	۱۱۰/۲۵	۱۱۰/۷۶
ین ژاپن (یورو)	۱۲۴/۷۱	-۱/۰۰	-۰/۷۴	۱۲۳/۴۶	۱۲۳/۵۳	۱۲۳/۱۲	۱۲۳/۲۴	۱۲۳/۳۹	۱۲۴/۰۵
یورو *	۱/۱۱۹۴	+۰/۱۱	+۰/۲۹	۱/۱۲۰۷	۱/۱۲۳۵	۱/۱۲۱۶	۱/۱۱۹۲	۱/۱۱۹۲	۱/۱۲۰۰
فرانک سوئیس	۱/۰۱۸۵	-۰/۱۶	-۰/۴۶	۱/۰۱۶۹	۱/۰۱۱۸	۱/۰۱۵۱	۱/۰۲۰۳	۱/۰۱۹۴	۱/۰۱۷۹
فرانک سوئیس (یورو)	۱/۱۴۰۱	-۰/۰۴	-۰/۱۷	۱/۱۳۹۶	۱/۱۳۶۸	۱/۱۳۸۵	۱/۱۴۱۹	۱/۱۴۰۹	۱/۱۴۰۰
لیره انگلیس *	۱/۳۰۴۵	-۰/۰۵	-۱/۳۲	۱/۳۰۳۸	۱/۳۰۰۰	۱/۳۰۰۷	۱/۳۰۰۹	۱/۳۰۷۶	۱/۳۰۹۸
لیره انگلیس (یورو)	۱/۱۶۵۳	-۰/۱۷	-۱/۶۱	۱/۱۶۳۴	۱/۱۵۷۱	۱/۱۵۹۷	۱/۱۶۲۳	۱/۱۶۸۳	۱/۱۶۹۵
SDR به دلار	۱/۳۸۴۸۷	+۰/۰۳	+۰/۲۱	۱/۳۸۵۲۷	۱/۳۸۵۹۸	۱/۳۸۳۷۱	۱/۳۸۵۴۴	۱/۳۸۵۶۲	۱/۳۸۵۶۲
SDR به یورو	۱/۲۳۷۱۳	-۰/۰۸	-۰/۰۹	۱/۲۳۶۰۸	۱/۲۳۳۶۳	۱/۲۳۳۶۹	۱/۲۳۷۸۸	۱/۲۳۸۰۵	۱/۲۳۷۱۶
طلای نیویورک (هر اونس)	۱۲۷۷/۸۱	+۰/۴۹	+۰/۵۵	۱۲۸۴/۰۴	۱۲۸۶/۵۶	۱۲۸۴/۵۵	۱۲۸۷/۰۰	۱۲۸۴/۴۵	۱۲۷۷/۶۶
طلای نیویورک (یورو)	۱۱۴۱/۴۹	+۰/۳۷	+۰/۲۶	۱۱۴۵/۷۵	۱۱۴۵/۱۴	۱۱۴۵/۲۸	۱۱۴۹/۹۳	۱۱۴۷/۶۵	۱۱۴۰/۷۷
نفت برنت انگلیس (هر بشکه)	۷۱/۷۲	-۱/۷۱	-۰/۳۲	۷۰/۵۰	۷۰/۶۲	۷۰/۳۹	۷۰/۳۷	۶۹/۸۸	۷۱/۲۴
نفت برنت انگلیس (یورو)	۶۴/۰۷	-۱/۸۲	-۰/۶۲	۶۲/۹۱	۶۲/۸۶	۶۲/۷۶	۶۲/۸۸	۶۲/۴۴	۶۳/۶۱
نفت پایه آمریکا (هر بشکه)	۶۲/۹۵	-۱/۷۹	-۰/۴۵	۶۱/۸۳	۶۱/۶۶	۶۱/۷۰	۶۲/۱۲	۶۱/۴۰	۶۲/۲۵
نفت پایه آمریکا (یورو)	۵۶/۲۴	-۱/۹۰	-۰/۷۴	۵۵/۱۷	۵۴/۸۸	۵۵/۰۱	۵۵/۵۰	۵۴/۸۶	۵۵/۵۸
سبب نفت اوپک (هر بشکه)	۷۱/۳۱	-۱/۷۷		۷۰/۰۶		۶۹/۶۶	۶۹/۸۸	۷۰/۴۵	۷۰/۲۳
سبب نفت اوپک (یورو)	۶۳/۷۱	-۱/۸۲		۶۲/۵۵		۶۲/۱۱	۶۲/۴۴	۶۲/۹۵	۶۲/۷۱

شماره ۸

*** درصد تغییرات متوسط هفتگی

** درصد تغییرات آخرین روز کاری دو هفته

* هر واحد به دلار آمریکا

دایره اخبار اقتصادی