



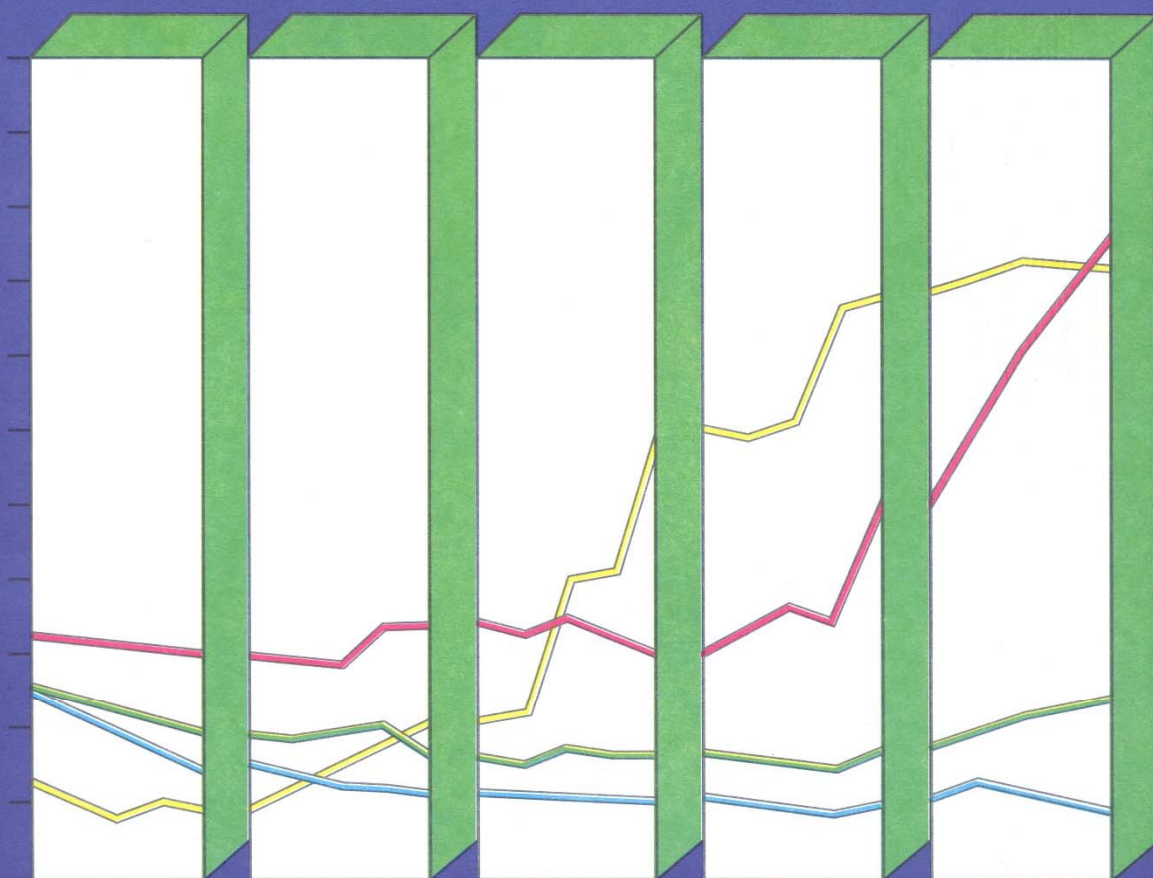
بانک مرکزی جمهوری اسلامی ایران

مدیریت کل آمارهای اقتصادی

اداره آمار اقتصادی

آمارچک‌های مبادله‌ای

تیرماه ۱۳۹۸





بانک مرکزی جمهوری اسلامی ایران

مدیریت کل آمارهای اقتصادی

اداره آمار اقتصادی

دایره شاخص‌های اقتصادی

آمار چک‌های مبادله‌ای

تیرماه ۱۳۹۸

بسمه تعالی

فهرست مطالب

| شماره صفحه | عنوان |
|------------|--|
| ۱ | مقدمه |
| ۲ | تعاریف و مفاهیم |
| ۳ | سامانه انتقال تصویر چک (چکاوک) |
| ۴ | خلاصه نتایج چک‌های مبادله‌ای |
| ۸ | جدول شماره ۱: تعداد و مبلغ چک‌های مبادله‌ای، وصولی و برگشتی به تفکیک استان |
| ۹ | جدول شماره ۲: درصد توزیع تعداد و مبلغ چک‌های مبادله‌ای، وصولی و برگشتی برحسب استان |
| ۱۰ | نمودار شماره ۱: توزیع تعداد چک‌های برگشتی عادی به تفکیک استان |
| ۱۰ | نمودار شماره ۲: توزیع مبلغ چک‌های برگشتی عادی به تفکیک استان |
| ۱۱ | جدول شماره ۳: درصد توزیع تعداد و مبلغ چک‌های مبادله‌ای برحسب وصولی و برگشتی به تفکیک استان |
| ۱۲ | نمودار شماره ۳: درصد تعداد و مبلغ چک‌های برگشتی به مبادله‌ای به تفکیک استان |
| ۱۳ | جدول شماره ۴: تعداد و مبلغ چک‌های برگشتی بر حسب علل برگشت به تفکیک استان |
| ۱۴ | جدول شماره ۵: درصد توزیع تعداد و مبلغ چک‌های برگشتی برحسب علل برگشت به تفکیک استان |
| ۱۵ | جدول شماره ۶: تعداد و مبلغ چک‌های عادی و رمزدار در کل کشور |
| ۱۶ | جدول شماره ۷: درصد تغییر تعداد و مبلغ چک‌های مبادله‌ای، وصولی و برگشتی نسبت به ماه قبل کل کشور |
| ۱۷ | جدول شماره ۸: شاخص تعداد و مبلغ چک‌های مبادله‌ای، وصولی و برگشتی در کل کشور |
| ۱۸ | جدول شماره ۹: درصد توزیع تعداد و مبلغ چک‌های رمزدار وصولی به تفکیک استان |
| ۱۹ | نمودار شماره ۴: توزیع تعداد چک‌های رمزدار وصولی به تفکیک استان |
| ۱۹ | نمودار شماره ۵: توزیع مبلغ چک‌های رمزدار وصولی به تفکیک استان |

الف

- ۲۰ جدول شماره ۱۰: تعداد و مبلغ چک‌های رمزدار وصولی در کل کشور
- ۲۱ جدول شماره ۱۱: تعداد چک‌های وصولی بر حسب عادی و رمزدار و درصد توزیع آن‌ها به تفکیک استان
- ۲۲ جدول شماره ۱۲: مبلغ چک‌های وصولی بر حسب عادی و رمزدار و درصد توزیع آن‌ها به تفکیک استان

علايه

- θ درصد تغيير قابل محاسبه نمى باشد يا نامعين است.
- .. عدد در دسترس نمى باشد.
- * عدد نزديك صفر است.

توضيحات

- در جداول، اختلاف جزئى در جمع ناشى از سرراست (رند) كردن اعداد است.

چک به عنوان یکی از ابزارهای مهم نظام پرداخت، همواره نقش قابل توجهی در تسویه مبادلات خرد و کلان جامعه داشته است. لیکن طی دو دهه اخیر به دلیل تداوم توسعه سامانه‌ها و تجهیزات پرداخت الکترونیکی، تراکنش‌های پردازش شده از طریق این ابزارها و سامانه‌ها رشد متناسبی داشته و ابزارهای پرداخت الکترونیکی به مرور زمان جایگزین ابزارهای پرداخت سنتی نظیر اسکناس و مسکوک و انواع چک شده است. با این وجود، به دلیل اهمیت کارکرد و امتیاز چک و به ویژه جایگاه اعتباری چک در مبادلات کشور، این ابزار پرداخت هنوز هم از مهم‌ترین ابزارهای نظام پرداخت کشور محسوب می‌شود.

آمار چک‌های برگشتی تا آذر ماه سال ۱۳۹۳ در سطح استان تهران با استفاده از اطلاعات اتاق پایاپای اسناد بانکی تهیه و در گزارش شاخص‌های ماهانه اقتصادی منتشر می‌گردید. با راه‌اندازی سامانه چکاوک، در سال ۱۳۹۵ گزارش آمار چک‌های مبادله‌ای براساس اطلاعات سامانه مذکور برای کلیه استان‌های کشور تهیه گردید. این اطلاعات از فروردین ماه ۱۳۹۶ در پایگاه اطلاع رسانی بانک مرکزی در دسترس می‌باشد.

این گزارش مربوط به چک‌های بین بانکی است و چک‌های درون بانکی را شامل نمی‌شود.

تعاریف و مفاهیم

چک

براساس ماده ۳۱۰ قانون تجارت، چک نوشته‌ای است که به موجب آن صادرکننده وجوهی را که نزد محال‌علیه دارد کلاً یا بعضاً مسترد یا به دیگری واگذار می‌نماید. چک‌ها انواع متفاوتی دارند که در این گزارش منظور چک‌های عادی است.

چک عادی

به چکی اطلاق می‌شود که اشخاص، عهده بانک‌ها به حساب جاری خود صادر نموده و دارنده آن تضمینی جز اعتبار صادرکننده آن ندارد. گیرنده وجه چک ممکن است خود صادرکننده یا حامل چک بوده و یا این که چک در وجه شخص معین و یا به حواله‌کرد آن شخص صادر شده باشد.

چک وصولی

به چکی اطلاق می‌شود که صحت آن مورد تایید بانک عهده بوده و بانک نسبت به پرداخت آن اقدام نموده است.

چک برگشتی

به چکی اطلاق می‌شود که در هنگام ارایه به بانک جهت وصول، به دلایل ذیل غیرقابل پرداخت می‌باشد.

- امضا مطابقت ندارد

- نقص امضا دارد

- مغایرت تاریخ عددی و حروفی

- امضای چک مخدوش است

- مندرجات چک مخدوش است

- مبلغ حروفی با عددی چک مغایر است

- حساب مورد نظر مسدود است (حسب درخواست مشتری)

- حساب مورد نظر مسدود است (حسب دستور مرجع قضایی)

- چک با این سری و سریال مسدود است

- حساب دارای کسر موجودی است

- حساب مورد نظر فاقد موجودی است

اعلامیه عدم پرداخت این قبیل چک‌ها با درخواست مشتری صادر می‌شوند.

چک‌های مبادله ای

به مجموع چک‌های وصولی و برگشتی بین بانکی بر اساس سامانه چکاوک اطلاق می‌شود.

چک رمزدار

به چکی اطلاق می‌شود که بنا به درخواست مشتری و به نام اشخاص حقیقی یا حقوقی توسط بانک حسب مورد به عهده همان بانک یا شعب آن و یا بر عهده سایر بانک‌ها (چک رمزدار بین بانکی) در جهت تسهیل و تسریع در نقل و انتقال وجوه بین بانکی صادر گردیده و پرداخت وجه آن توسط بانک صادر کننده تضمین می‌شود.

چک واگذاری

به چکی اطلاق می‌شود که برای دریافت وجه مندرج در آن و به منظور بررسی و پرداخت وجه به بانک عهده ارجاع داده می‌شود.

چک عودتی

به چکی اطلاق می‌شود که در هنگام ارائه به بانک جهت وصول به دلایلی قابل پرداخت نمی‌باشد.

سامانه انتقال تصویر چک (چکاوک)

در سال ۱۳۹۱ شورای پول و اعتبار در مصوبه‌ای طراحی و پیاده‌سازی سامانه چکاوک را با هدف ساکن‌سازی لاشه چک و با قابلیت پذیرش و پردازش الکترونیکی چک‌های کاغذی بین بانکی و انجام تراکنش‌های الکترونیکی با استفاده از سامانه پایاپای الکترونیکی (پایا) الزامی اعلام کرد. در این خصوص بانک مرکزی از مهر ماه سال ۱۳۹۳، سیستم انتقال تصویر چک (چکاوک) را به عنوان یکی دیگر از سیستم‌های پیش‌بینی‌شده در طرح استقرار نظام جامع پرداخت تا پایان خرداد ماه ۱۳۹۴ در کلیه استان‌های کشور عملیاتی نمود. این سیستم، با استفاده از سامانه پایاپای الکترونیکی (پایا) برای انتقال الکترونیکی تصویر، داده‌ها، اطلاعات چک و تسویه بین بانکی با هدف حذف فیزیکی چک‌ها بین شعب و واحدهای بانکی و به تبع آن کاهش مدت زمان تسویه چک‌ها، اعمال نظارت متمرکز توسط بانک مرکزی و بانک‌ها بر جریان گردش وجوه و اعمال کنترل‌های قانونی و مقرراتی، یکی از اجزای نظام جامع پرداخت محسوب می‌شود.

خلاصه نتایج چک‌های مبادله‌ای در تیرماه ۱۳۹۸

در این گزارش خلاصه‌ای از نتایج چک‌های مبادله‌ای، چک‌های وصولی و برگشتی براساس اطلاعات سامانه انتقال تصویر چک (چکاوک) در تیرماه ۱۳۹۸ به شرح ذیل ارائه می‌گردد:

۱- چک‌های مبادله‌ای:

در تیرماه ۱۳۹۸، در کل کشور حدود ۷/۸ میلیون فقره چک به ارزشی حدود ۱۰۰۶ هزار میلیارد ریال مبادله گردید که نسبت به ماه قبل از نظر تعداد و مبلغ به ترتیب ۱۸/۵ درصد و ۱۹/۵ درصد افزایش نشان می‌دهد (جدول شماره ۱ و ۷).

در ماه مورد گزارش در استان تهران حدود ۲/۷ میلیون فقره چک به ارزشی حدود ۵۲۶ هزار میلیارد ریال مبادله گردید (جدول شماره ۱).

در تیرماه ۱۳۹۸، ۵۱/۹ درصد از تعداد چک‌های مبادله‌ای کل کشور در سه استان تهران، اصفهان و خراسان رضوی مبادله گردیده است که به ترتیب با ۳۴/۳ درصد، ۱۰/۰ درصد و ۷/۶ درصد بیشترین سهم را در مقایسه با سایر استان‌ها دارا بوده‌اند.

همچنین ۶۵/۵ درصد از ارزش چک‌های فوق در سه استان تهران (۵۲/۲ درصد)، اصفهان (۷/۳ درصد) و خراسان رضوی (۶/۰ درصد) مبادله گردیده است که بیشترین سهم را در مقایسه با سایر استان‌ها دارا بوده‌اند (جدول شماره ۲).

۲- چک‌های وصولی:

در تیرماه ۱۳۹۸، در کل کشور بالغ بر ۷/۰ میلیون فقره چک به ارزشی بالغ بر ۸۹۴ هزار میلیارد ریال وصول گردید که نسبت به ماه قبل از نظر تعداد و مبلغ به ترتیب ۱۸/۷ درصد و ۱۹/۵ درصد افزایش نشان می‌دهد (جدول شماره ۱ و ۷).

در ماه مورد بررسی، در کل کشور ۹۰/۷ درصد از کل تعداد چک‌های مبادله‌ای و ۸۸/۹ درصد از کل مبلغ چک‌های مبادله‌ای وصول گردید (جدول شماره ۳).

در تیرماه ۱۳۹۸، در استان تهران بالغ بر ۲/۴ میلیون فقره چک به ارزشی حدود ۴۷۰ هزار میلیارد ریال وصول گردید (جدول شماره ۱).

در ماه مورد بررسی در استان تهران از نظر تعداد ۹۱/۶ درصد و از نظر ارزش ۸۹/۴ درصد از کل مبلغ چک‌های مبادله‌ای وصول گردیده است.

در ماه مذکور در بین سایر استان‌های کشور بیشترین نسبت تعداد چک‌های وصولی به کل چک‌های مبادله‌ای در استان، به ترتیب به استان‌های گیلان (۹۳/۱ درصد)، البرز (۹۲/۲ درصد) و یزد (۹۱/۸ درصد) اختصاص یافته است و استان‌های کهگیلویه و بویراحمد (۸۴/۹ درصد)، کرمان (۸۶/۷ درصد) و کردستان (۸۶/۸ درصد) پایین‌ترین نسبت تعداد چک‌های وصولی به کل چک‌های مبادله شده در استان را به خود اختصاص داده‌اند.

در ماه مورد بررسی، در بین سایر استان‌های کشور بیشترین نسبت ارزش چک‌های وصولی به کل ارزش چک‌های مبادله‌ای در استان به ترتیب به استان‌های کهگیلویه و بویراحمد (۹۴/۳ درصد)، ایلام (۹۳/۸ درصد) و گیلان (۹۱/۹ درصد) اختصاص یافته است و استان‌های کردستان (۸۲/۹ درصد)، سیستان و بلوچستان (۸۵/۰ درصد) و سمنان و قم (هر کدام ۸۵/۳ درصد) کمترین نسبت ارزش چک‌های وصولی به کل ارزش چک‌های مبادله شده در استان را به خود اختصاص داده‌اند (جدول شماره ۳).

۳- چک‌های برگشتی:

در تیرماه ۱۳۹۸، در کل کشور بالغ بر ۷۱۷ هزار فقره چک به ارزشی حدود ۱۱۲ هزار میلیارد ریال برگشت داده شده است که نسبت به ماه قبل از نظر تعداد و مبلغ به ترتیب ۱۶/۳ درصد و ۱۹/۲ درصد افزایش نشان می‌دهد (جداول شماره ۱ و ۷).

در ماه مورد گزارش، در استان تهران حدود ۲۲۳ هزار فقره چک به ارزشی حدود ۵۶ هزار میلیارد ریال برگشت داده شد (جدول شماره ۱).

در ماه مورد بررسی، در کل کشور ۹/۳ درصد از کل تعداد چک‌های مبادله‌ای و ۱۱/۱ درصد از کل مبلغ چک‌های مبادله‌ای برگشت داده شده است.

در ماه مورد بررسی، در استان تهران ۸/۴ درصد از کل تعداد چک‌های مبادله‌ای و ۱۰/۶ درصد از کل مبلغ چک‌های مبادله‌ای برگشت داده شده است.

در ماه مذکور در بین سایر استان‌های کشور بیشترین نسبت ارزش چک‌های برگشتی به کل ارزش چک‌های مبادله شده در استان به ترتیب به استان‌های کردستان (۱۷/۱ درصد)، سیستان و بلوچستان (۱۵/۰ درصد) و سمنان و قم (هر کدام ۱۴/۷ درصد) اختصاص یافته است و استان‌های کهگیلویه و بویراحمد (۵/۷ درصد)، ایلام (۶/۲ درصد) و گیلان (۸/۱ درصد) کمترین

نسبت ارزش چک‌های برگشتی به کل ارزش چک‌های مبادله شده در استان را به خود اختصاص داده‌اند (جدول شماره ۳).

۴- چک‌های برگشتی به تفکیک علل:

در تیرماه ۱۳۹۸، در کل کشور بالغ بر ۶۸۸ هزار فقره چک به ارزشی بالغ بر ۱۰۴ هزار میلیارد ریال به دلایل کسری یا فقدان موجودی برگشت داده شده است. در واقع در کل کشور از نظر تعداد ۹۶/۰ درصد و از نظر ارزش ۹۳/۶ درصد از کل چک‌های برگشتی به دلایل کسری یا فقدان موجودی بوده است.

در ماه مورد بررسی، در استان تهران حدود ۲۱۰ هزار فقره چک به ارزشی بالغ بر ۵۱ هزار میلیارد ریال به دلایل کسری یا فقدان موجودی برگشت داده شده است. در واقع در استان تهران از نظر تعداد ۹۴/۲ درصد و از نظر ارزش ۹۱/۹ درصد از کل چک‌های برگشتی به دلایل کسری یا فقدان موجودی بوده است (جدول شماره ۴ و ۵).

در ماه مذکور در بین سایر استان‌های کشور، بیشترین نسبت ارزش چک‌های برگشتی به دلایل کسری یا فقدان موجودی به کل ارزش چک‌های برگشتی در استان، به ترتیب به استان‌های چهارمحال و بختیاری ۹۸/۴ درصد، کهگیلویه و بویراحمد و گلستان (هر کدام ۹۸/۲ درصد) و خراسان جنوبی (۹۸/۱ درصد) اختصاص یافته است و استان‌های سیستان و بلوچستان (۷۱/۲ درصد)، خراسان شمالی (۷۴/۹ درصد) و ایلام (۸۷/۹ درصد) کمترین نسبت ارزش چک‌های برگشتی به دلایل کسری یا فقدان موجودی به کل ارزش چک‌های برگشتی در استان را به خود اختصاص داده است (جدول شماره ۵).

۵- چک‌های رمزدار وصولی:

در تیرماه ۱۳۹۸، در کل کشور بالغ بر ۹۹۸ هزار فقره چک رمزدار به ارزشی بالغ بر ۲۱۲۶ هزار میلیارد ریال وصول گردید که نسبت به ماه قبل از نظر تعداد و مبلغ به ترتیب ۷/۵ درصد و ۵۵/۰ درصد افزایش داشته است (جدول شماره ۹ و ۱۰).

در ماه مورد بررسی در استان تهران بالغ بر ۳۲۶ هزار فقره چک رمزدار به ارزشی بالغ بر ۱۵۳۶ هزار میلیارد ریال وصول گردید.

در ماه مذکور ۴۸/۵ درصد از تعداد چک‌های رمزدار وصولی در سه استان تهران (۳۲/۷ درصد) و اصفهان و خراسان رضوی (هر کدام ۷/۹ درصد) وصول گردیده است که بیشترین سهم را در مقایسه با سایر استان‌ها دارا بوده‌اند.

همچنین ۷۹/۲ درصد از ارزش چک‌های فوق در استان‌های تهران (۷۲/۳ درصد)، اصفهان (۳/۸ درصد) و خراسان رضوی (۳/۱ درصد) وصول گردیده است (جدول شماره ۹).

۶- چک‌های وصولی بر حسب عادی و رمزدار :

در تیرماه ۱۳۹۸، در کل کشور بالغ بر ۸/۰ میلیون فقره چک وصول گردید که از این تعداد بالغ بر ۷/۰ میلیون فقره عادی و حدود ۱/۰ میلیون فقره رمزدار بوده است. بر این اساس در کل کشور ۸۷/۶ درصد از کل تعداد چک‌های وصولی، عادی و ۱۲/۴ درصد رمزدار بوده است (جدول شماره ۱۱).

در ماه مورد بررسی، در کل کشور حدود ۳۰۲۱ هزار میلیارد ریال چک وصول گردید که بالغ بر ۸۹۴ هزار میلیارد ریال چک عادی و بالغ بر ۲۱۲۶ هزار میلیارد ریال چک رمزدار می‌باشد. به عبارتی در کل کشور ۲۹/۶ درصد از کل ارزش چک‌های وصولی، عادی و ۷۰/۴ درصد رمزدار بوده است (جدول شماره ۱۲).

جدول شماره ۱
تعداد و مبلغ چک‌های مبادله‌ای، وصولی و برگشتی به تفکیک استان
تیرماه ۱۳۹۸

تعداد : صد فقره

مبلغ : میلیارد ریال

| برگشتی | | وصولی | | مبادله‌ای | | نام استان |
|--------|-------|--------|-------|-----------|-------|---------------------|
| مبلغ | تعداد | مبلغ | تعداد | مبلغ | تعداد | |
| ۱۱۱۵۵۰ | ۷۱۷۴ | ۸۹۴۴۱۹ | ۷۰۳۳۳ | ۱۰۰۵۹۶۹ | ۷۷۵۰۷ | کل کشور |
| ۴۴۳۷ | ۴۹۸ | ۳۰۴۵۷ | ۴۰۶۰ | ۳۴۸۹۴ | ۴۵۵۸ | آذربایجان شرقی |
| ۱۹۰۱ | ۲۰۷ | ۱۳۶۶۳ | ۱۶۴۷ | ۱۵۵۶۴ | ۱۸۵۴ | آذربایجان غربی |
| ۸۹۵ | ۱۱۴ | ۵۳۵۰ | ۸۴۵ | ۶۲۴۵ | ۹۵۹ | اردبیل |
| ۹۶۰۲ | ۷۹۷ | ۶۳۶۸۰ | ۶۹۲۶ | ۷۳۲۸۲ | ۷۷۲۲ | اصفهان |
| ۳۵۹۸ | ۲۱۶ | ۳۹۴۳۸ | ۲۵۷۰ | ۴۳۰۳۶ | ۲۷۸۶ | البرز |
| ۴۵ | ۵ | ۶۸۵ | ۴۰ | ۷۳۰ | ۴۶ | ایلام |
| ۴۸۵ | ۲۸ | ۴۷۶۶ | ۲۴۹ | ۵۲۵۱ | ۲۷۷ | بوشهر |
| ۵۵۶۷۳ | ۲۲۲۶ | ۴۶۹۸۷۵ | ۲۴۳۲۵ | ۵۲۵۵۴۸ | ۲۶۵۵۱ | تهران |
| ۶۱۰ | ۵۷ | ۴۰۷۶ | ۳۸۰ | ۴۶۸۶ | ۴۳۷ | چهارمحال و بختیاری |
| ۴۱۴ | ۵۳ | ۲۶۶۸ | ۴۵۰ | ۳۰۸۲ | ۵۰۳ | خراسان جنوبی |
| ۶۸۰۳ | ۵۱۰ | ۵۳۹۴۵ | ۵۳۷۱ | ۶۰۷۴۸ | ۵۸۸۱ | خراسان رضوی |
| ۲۹۵ | ۲۳ | ۱۷۸۳ | ۱۸۵ | ۲۰۷۷ | ۲۰۹ | خراسان شمالی |
| ۱۵۶۱ | ۹۶ | ۱۶۷۳۸ | ۱۰۵۰ | ۱۸۲۹۹ | ۱۱۴۷ | خوزستان |
| ۷۲۸ | ۹۰ | ۶۳۷۰ | ۷۳۵ | ۷۰۹۸ | ۸۲۵ | زنجان |
| ۹۰۷ | ۶۵ | ۵۲۵۲ | ۶۴۵ | ۶۱۵۸ | ۷۱۰ | سمنان |
| ۴۷۲ | ۲۲ | ۲۶۸۳ | ۱۸۵ | ۳۱۵۵ | ۲۰۷ | سیستان و بلوچستان |
| ۳۴۰۶ | ۲۳۷ | ۲۸۳۹۲ | ۲۲۷۵ | ۳۱۷۹۸ | ۲۵۱۲ | فارس |
| ۱۳۶۰ | ۱۳۲ | ۹۶۲۲ | ۱۳۳۰ | ۱۰۹۸۲ | ۱۴۶۲ | قزوین |
| ۱۹۲۶ | ۱۵۱ | ۱۱۱۴۹ | ۱۳۴۵ | ۱۳۰۷۵ | ۱۴۹۶ | قم |
| ۷۸۲ | ۵۸ | ۳۷۸۵ | ۳۸۱ | ۴۵۶۷ | ۴۴۰ | کردستان |
| ۱۵۵۶ | ۲۰۷ | ۱۰۰۵۸ | ۱۳۴۹ | ۱۱۶۱۵ | ۱۵۵۶ | کرمان |
| ۵۶۱ | ۴۱ | ۵۹۵۶ | ۴۳۳ | ۶۵۱۷ | ۴۷۴ | کرمانشاه |
| ۴۹ | ۶ | ۸۰۸ | ۳۶ | ۸۵۶ | ۴۲ | کهگیلویه و بویراحمد |
| ۸۴۶ | ۸۲ | ۶۸۵۵ | ۷۸۴ | ۷۷۰۱ | ۸۶۶ | گلستان |
| ۱۳۹۳ | ۱۴۹ | ۱۵۸۳۴ | ۱۹۹۷ | ۱۷۲۲۷ | ۲۱۴۶ | گیلان |
| ۳۶۰ | ۳۵ | ۳۹۴۰ | ۲۷۱ | ۴۲۹۹ | ۳۰۶ | لرستان |
| ۴۱۴۶ | ۳۶۴ | ۲۹۹۶۳ | ۳۵۴۰ | ۳۴۱۰۹ | ۳۹۰۴ | مازندران |
| ۱۵۹۱ | ۱۳۳ | ۱۱۲۷۴ | ۱۱۱۰ | ۱۲۸۶۶ | ۱۲۴۳ | مرکزی |
| ۵۳۹ | ۳۲ | ۳۹۶۹ | ۲۶۷ | ۴۵۰۸ | ۳۰۰ | هرمزگان |
| ۱۰۶۴ | ۱۲۴ | ۷۸۳۴ | ۹۵۹ | ۸۸۹۸ | ۱۰۸۳ | همدان |
| ۳۴۶۵ | ۴۰۹ | ۲۲۸۳۶ | ۴۵۶۵ | ۲۶۳۰۱ | ۴۹۷۴ | یزد |
| ۷۹ | ۴ | ۷۱۸ | ۲۹ | ۷۹۷ | ۳۳ | مناطق آزاد |

جدول شماره ۲

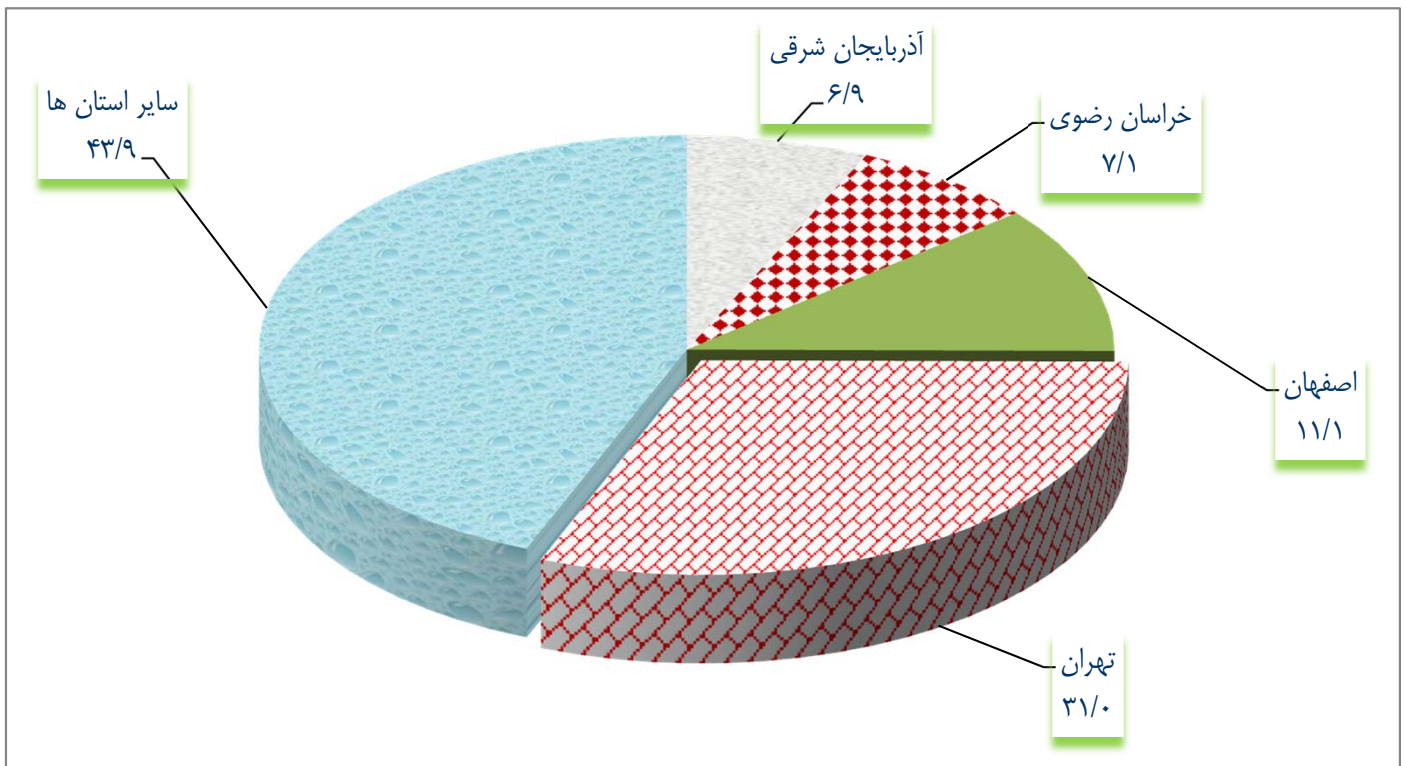
درصد توزیع تعداد و مبلغ چک‌های مبادله‌ای، وصولی و برگشتی بر حسب استان

تیرماه ۱۳۹۸

| برگشتی | | وصولی | | مبادله‌ای | | نام استان |
|--------|-------|-------|-------|-----------|-------|---------------------|
| مبلغ | تعداد | مبلغ | تعداد | مبلغ | تعداد | |
| ۱۰۰/۰ | ۱۰۰/۰ | ۱۰۰/۰ | ۱۰۰/۰ | ۱۰۰/۰ | ۱۰۰/۰ | کل کشور |
| ۴/۰ | ۶/۹ | ۳/۴ | ۵/۸ | ۳/۵ | ۵/۹ | آذربایجان شرقی |
| ۱/۷ | ۲/۹ | ۱/۵ | ۲/۳ | ۱/۵ | ۲/۴ | آذربایجان غربی |
| ۰/۸ | ۱/۶ | ۰/۶ | ۱/۲ | ۰/۶ | ۱/۲ | اردبیل |
| ۸/۶ | ۱۱/۱ | ۷/۱ | ۹/۸ | ۷/۳ | ۱۰/۰ | اصفهان |
| ۳/۲ | ۳/۰ | ۴/۴ | ۳/۷ | ۴/۳ | ۳/۶ | البرز |
| * | ۰/۱ | ۰/۱ | ۰/۱ | ۰/۱ | ۰/۱ | ایلام |
| ۰/۴ | ۰/۴ | ۰/۵ | ۰/۴ | ۰/۵ | ۰/۴ | بوشهر |
| ۴۹/۹ | ۳۱/۰ | ۵۲/۵ | ۳۴/۶ | ۵۲/۲ | ۳۴/۳ | تهران |
| ۰/۵ | ۰/۸ | ۰/۵ | ۰/۵ | ۰/۵ | ۰/۶ | چهارمحال و بختیاری |
| ۰/۴ | ۰/۷ | ۰/۳ | ۰/۶ | ۰/۳ | ۰/۶ | خراسان جنوبی |
| ۶/۱ | ۷/۱ | ۶/۰ | ۷/۶ | ۶/۰ | ۷/۶ | خراسان رضوی |
| ۰/۳ | ۰/۳ | ۰/۲ | ۰/۳ | ۰/۲ | ۰/۳ | خراسان شمالی |
| ۱/۴ | ۱/۳ | ۱/۹ | ۱/۵ | ۱/۸ | ۱/۵ | خوزستان |
| ۰/۷ | ۱/۳ | ۰/۷ | ۱/۰ | ۰/۷ | ۱/۱ | زنجان |
| ۰/۸ | ۰/۹ | ۰/۶ | ۰/۹ | ۰/۶ | ۰/۹ | سمنان |
| ۰/۴ | ۰/۳ | ۰/۳ | ۰/۳ | ۰/۳ | ۰/۳ | سیستان و بلوچستان |
| ۳/۱ | ۳/۳ | ۳/۲ | ۳/۲ | ۳/۲ | ۳/۲ | فارس |
| ۱/۲ | ۱/۸ | ۱/۱ | ۱/۹ | ۱/۱ | ۱/۹ | قزوین |
| ۱/۷ | ۲/۱ | ۱/۲ | ۱/۹ | ۱/۳ | ۱/۹ | قم |
| ۰/۷ | ۰/۸ | ۰/۴ | ۰/۵ | ۰/۵ | ۰/۶ | کردستان |
| ۱/۴ | ۲/۹ | ۱/۱ | ۱/۹ | ۱/۲ | ۲/۰ | کرمان |
| ۰/۵ | ۰/۶ | ۰/۷ | ۰/۶ | ۰/۶ | ۰/۶ | کرمانشاه |
| * | ۰/۱ | ۰/۱ | ۰/۱ | ۰/۱ | ۰/۱ | کهگیلویه و بویراحمد |
| ۰/۸ | ۱/۱ | ۰/۸ | ۱/۱ | ۰/۸ | ۱/۱ | گلستان |
| ۱/۲ | ۲/۱ | ۱/۸ | ۲/۸ | ۱/۷ | ۲/۸ | گیلان |
| ۰/۳ | ۰/۵ | ۰/۴ | ۰/۴ | ۰/۴ | ۰/۴ | لرستان |
| ۳/۷ | ۵/۱ | ۳/۴ | ۵/۰ | ۳/۴ | ۵/۰ | مازندران |
| ۱/۴ | ۱/۸ | ۱/۳ | ۱/۶ | ۱/۳ | ۱/۶ | مرکزی |
| ۰/۵ | ۰/۴ | ۰/۴ | ۰/۴ | ۰/۴ | ۰/۴ | هرمزگان |
| ۱/۰ | ۱/۷ | ۰/۹ | ۱/۴ | ۰/۹ | ۱/۴ | همدان |
| ۳/۱ | ۵/۷ | ۲/۶ | ۶/۵ | ۲/۶ | ۶/۴ | یزد |
| ۰/۱ | ۰/۱ | ۰/۱ | * | ۰/۱ | * | مناطق آزاد |

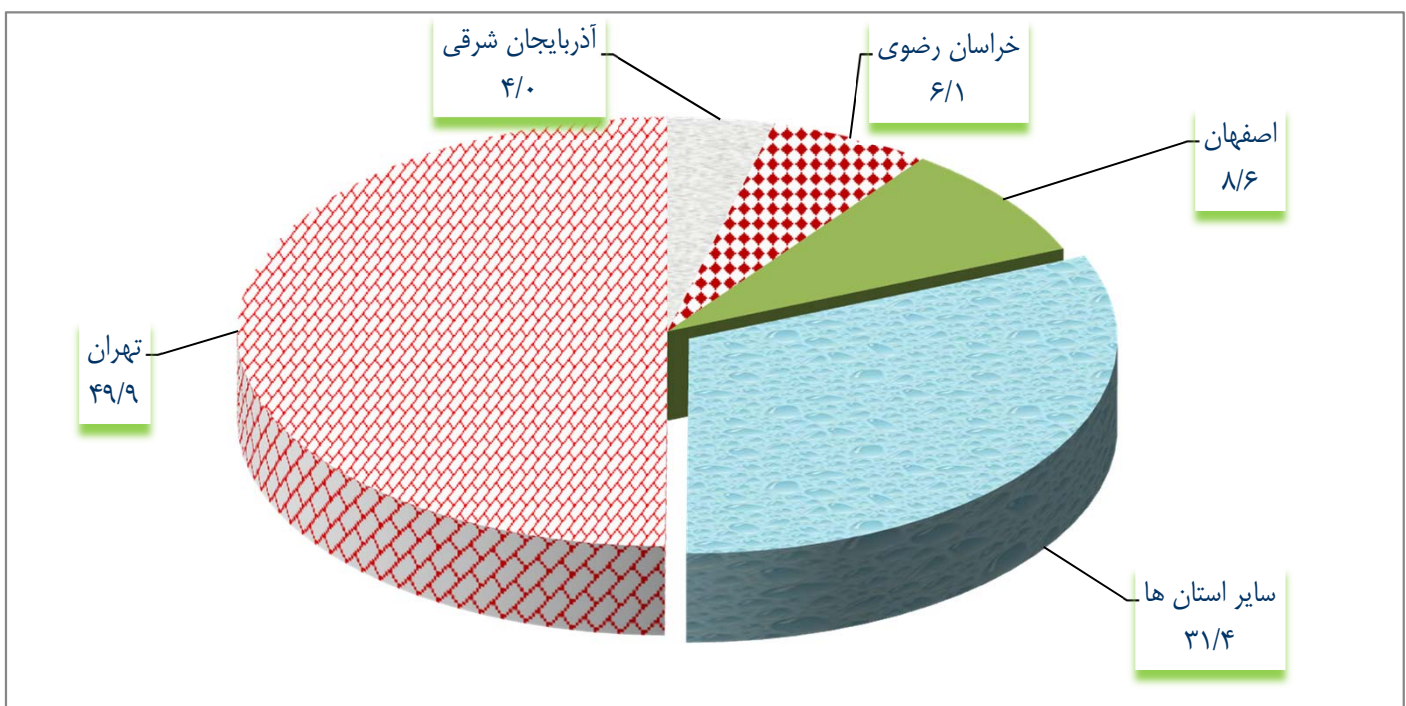
نمودار شماره ۱
توزیع تعداد چک‌های برگشتی عادی به تفکیک استان
تیرماه ۱۳۹۸

درصد



نمودار شماره ۲
توزیع مبلغ چک‌های برگشتی عادی به تفکیک استان
تیرماه ۱۳۹۸

درصد

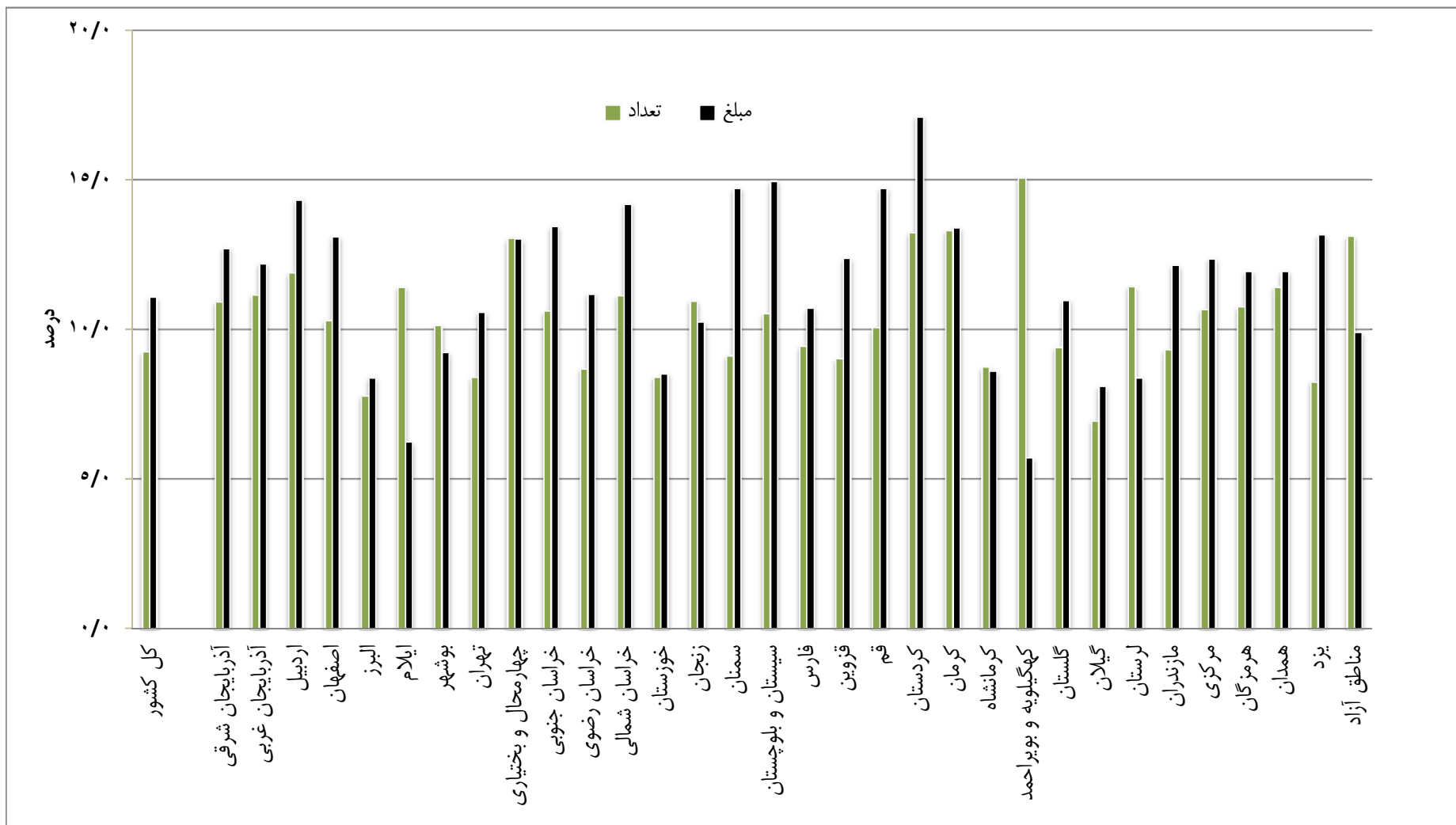


جدول شماره ۳

درصد توزیع تعداد و مبلغ چک‌های مبادله‌ای بر حسب وصولی و برگشتی به تفکیک استان
تیرماه ۱۳۹۸

| مبلغ | | تعداد | | نام استان |
|--------|-------|--------|-------|---------------------|
| برگشتی | وصولی | برگشتی | وصولی | |
| ۱۱/۱ | ۸۸/۹ | ۹/۳ | ۹۰/۷ | کل کشور |
| ۱۲/۷ | ۸۷/۳ | ۱۰/۹ | ۸۹/۱ | آذربایجان شرقی |
| ۱۲/۲ | ۸۷/۸ | ۱۱/۲ | ۸۸/۸ | آذربایجان غربی |
| ۱۴/۳ | ۸۵/۷ | ۱۱/۹ | ۸۸/۱ | اردبیل |
| ۱۳/۱ | ۸۶/۹ | ۱۰/۳ | ۸۹/۷ | اصفهان |
| ۸/۴ | ۹۱/۶ | ۷/۸ | ۹۲/۲ | البرز |
| ۶/۲ | ۹۳/۸ | ۱۱/۴ | ۸۸/۶ | ایلام |
| ۹/۲ | ۹۰/۸ | ۱۰/۲ | ۸۹/۸ | بوشهر |
| ۱۰/۶ | ۸۹/۴ | ۸/۴ | ۹۱/۶ | تهران |
| ۱۳/۰ | ۸۷/۰ | ۱۳/۰ | ۸۷/۰ | چهارمحال و بختیاری |
| ۱۳/۴ | ۸۶/۶ | ۱۰/۶ | ۸۹/۴ | خراسان جنوبی |
| ۱۱/۲ | ۸۸/۸ | ۸/۷ | ۹۱/۳ | خراسان رضوی |
| ۱۴/۲ | ۸۵/۸ | ۱۱/۱ | ۸۸/۹ | خراسان شمالی |
| ۸/۵ | ۹۱/۵ | ۸/۴ | ۹۱/۶ | خوزستان |
| ۱۰/۳ | ۸۹/۷ | ۱۱/۰ | ۸۹/۰ | زنجان |
| ۱۴/۷ | ۸۵/۳ | ۹/۱ | ۹۰/۹ | سمنان |
| ۱۵/۰ | ۸۵/۰ | ۱۰/۵ | ۸۹/۵ | سیستان و بلوچستان |
| ۱۰/۷ | ۸۹/۳ | ۹/۴ | ۹۰/۶ | فارس |
| ۱۲/۴ | ۸۷/۶ | ۹/۰ | ۹۱/۰ | قزوین |
| ۱۴/۷ | ۸۵/۳ | ۱۰/۱ | ۸۹/۹ | قم |
| ۱۷/۱ | ۸۲/۹ | ۱۳/۲ | ۸۶/۸ | کردستان |
| ۱۳/۴ | ۸۶/۶ | ۱۳/۳ | ۸۶/۷ | کرمان |
| ۸/۶ | ۹۱/۴ | ۸/۷ | ۹۱/۳ | کرمانشاه |
| ۵/۷ | ۹۴/۳ | ۱۵/۱ | ۸۴/۹ | کهگیلویه و بویراحمد |
| ۱۱/۰ | ۸۹/۰ | ۹/۴ | ۹۰/۶ | گلستان |
| ۸/۱ | ۹۱/۹ | ۶/۹ | ۹۳/۱ | گیلان |
| ۸/۴ | ۹۱/۶ | ۱۱/۴ | ۸۸/۶ | لرستان |
| ۱۲/۲ | ۸۷/۸ | ۹/۳ | ۹۰/۷ | مازندران |
| ۱۲/۴ | ۸۷/۶ | ۱۰/۷ | ۸۹/۳ | مرکزی |
| ۱۲/۰ | ۸۸/۰ | ۱۰/۸ | ۸۹/۲ | هرمزگان |
| ۱۲/۰ | ۸۸/۰ | ۱۱/۴ | ۸۸/۶ | همدان |
| ۱۳/۲ | ۸۶/۸ | ۸/۲ | ۹۱/۸ | یزد |
| ۹/۹ | ۹۰/۱ | ۱۳/۱ | ۸۶/۹ | مناطق آزاد |

نمودار شماره ۳
 درصد تعداد و مبلغ چک‌های برگشتی به مبادله‌ای به تفکیک استان
 تیرماه ۱۳۹۸



جدول شماره ۴

تعداد و مبلغ چک‌های برگشتی بر حسب عجل برگشت به تفکیک استان
تیرماه ۱۳۹۸

تعداد : صد فقره

مبلغ : میلیارد ریال

| مبلغ | | | تعداد | | | نام استان |
|--------|-----------------------|----------------------|-------|-----------------------|----------------------|---------------------|
| جمع | سایر عجل ^۱ | کسری یا فقدان موجودی | جمع | سایر عجل ^۱ | کسری یا فقدان موجودی | |
| ۱۱۱۵۵۰ | ۷۱۱۰ | ۱۰۴۴۴۰ | ۷۱۷۴ | ۲۹۰ | ۶۸۸۴ | کل کشور |
| ۴۴۳۷ | ۱۵۹ | ۴۲۷۸ | ۴۹۸ | ۱۵ | ۴۸۳ | آذربایجان شرقی |
| ۱۹۰۱ | ۵۴ | ۱۸۴۷ | ۲۰۷ | ۶ | ۲۰۱ | آذربایجان غربی |
| ۸۹۵ | ۲۲ | ۸۷۴ | ۱۱۴ | ۳ | ۱۱۱ | اردبیل |
| ۹۶۰۲ | ۲۵۱ | ۹۳۵۱ | ۷۹۷ | ۲۰ | ۷۷۷ | اصفهان |
| ۳۵۹۸ | ۲۰۷ | ۳۳۹۱ | ۲۱۶ | ۱۲ | ۲۰۴ | البرز |
| ۴۵ | ۵ | ۴۰ | ۵ | * | ۵ | ایلام |
| ۴۸۵ | ۱۹ | ۴۶۶ | ۲۸ | ۱ | ۲۷ | بوشهر |
| ۵۵۶۷۳ | ۴۴۸۹ | ۵۱۱۸۴ | ۲۲۲۶ | ۱۳۰ | ۲۰۹۶ | تهران |
| ۶۱۰ | ۱۰ | ۶۰۰ | ۵۷ | ۱ | ۵۶ | چهارمحال و بختیاری |
| ۴۱۴ | ۸ | ۴۰۶ | ۵۳ | ۱ | ۵۲ | خراسان جنوبی |
| ۶۸۰۳ | ۵۱۸ | ۶۲۸۴ | ۵۱۰ | ۱۹ | ۴۹۲ | خراسان رضوی |
| ۲۹۵ | ۷۴ | ۲۲۱ | ۲۳ | ۱ | ۲۲ | خراسان شمالی |
| ۱۵۶۱ | ۵۳ | ۱۵۰۸ | ۹۶ | ۳ | ۹۳ | خوزستان |
| ۷۲۸ | ۲۴ | ۷۰۴ | ۹۰ | ۲ | ۸۸ | زنجان |
| ۹۰۷ | ۳۶ | ۸۷۱ | ۶۵ | ۲ | ۶۳ | سمنان |
| ۴۷۲ | ۱۳۶ | ۳۳۶ | ۲۲ | ۱ | ۲۱ | سیستان و بلوچستان |
| ۳۴۰۶ | ۱۱۲ | ۳۲۹۴ | ۲۳۷ | ۷ | ۲۳۰ | فارس |
| ۱۳۶۰ | ۶۰ | ۱۳۰۰ | ۱۳۲ | ۵ | ۱۲۷ | قزوین |
| ۱۹۲۶ | ۵۹ | ۱۸۶۷ | ۱۵۱ | ۵ | ۱۴۵ | قم |
| ۷۸۲ | ۳۰ | ۷۵۲ | ۵۸ | ۲ | ۵۶ | کردستان |
| ۱۵۵۶ | ۷۳ | ۱۴۸۳ | ۲۰۷ | ۶ | ۲۰۱ | کرمان |
| ۵۶۱ | ۳۵ | ۵۲۶ | ۴۱ | ۲ | ۴۰ | کرمانشاه |
| ۴۹ | * | ۴۸ | ۶ | * | ۶ | کهگیلویه و بویراحمد |
| ۸۴۶ | ۱۵ | ۸۳۱ | ۸۲ | ۲ | ۸۰ | گلستان |
| ۱۳۹۳ | ۵۹ | ۱۳۳۴ | ۱۴۹ | ۴ | ۱۴۵ | گیلان |
| ۳۶۰ | ۱۹ | ۳۴۱ | ۳۵ | ۱ | ۳۴ | لرستان |
| ۴۱۴۶ | ۲۰۵ | ۳۹۴۰ | ۳۶۴ | ۱۵ | ۳۴۹ | مازندران |
| ۱۵۹۱ | ۹۰ | ۱۵۰۱ | ۱۳۳ | ۵ | ۱۲۸ | مرکزی |
| ۵۳۹ | ۶۱ | ۴۷۸ | ۳۲ | ۱ | ۳۱ | هرمزگان |
| ۱۰۶۴ | ۵۰ | ۱۰۱۴ | ۱۲۴ | ۴ | ۱۱۹ | همدان |
| ۳۴۶۵ | ۱۷۳ | ۳۲۹۲ | ۴۰۹ | ۱۲ | ۳۹۷ | یزد |
| ۷۹ | ۱ | ۷۸ | ۴ | * | ۴ | مناطق آزاد |

۱- شامل موارد عدم تطابق امضاء، نقص امضاء، مغایرت تاریخ عددی و حروفی، مخدوش بودن امضا یا مندرجات چک، مغایرت مبلغ حروفی با عددی چک، مسدود بودن حساب مورد نظر و مسدود بودن چک با شماره سری و سریال مرتبط

جدول شماره ۵

درصد توزیع تعداد و مبلغ چک‌های برگشتی بر حسب علق برگشت به تفکیک استان

تیرماه ۱۳۹۸

| مبلغ | | | تعداد | | | نام استان |
|-------|-----------------------|----------------------|-------|-----------------------|----------------------|---------------------|
| جمع | سایر علق ^۱ | کسری یا فقدان موجودی | جمع | سایر علق ^۱ | کسری یا فقدان موجودی | |
| ۱۰۰/۰ | ۶/۴ | ۹۳/۶ | ۱۰۰/۰ | ۴/۰ | ۹۶/۰ | کل کشور |
| ۱۰۰/۰ | ۳/۶ | ۹۶/۴ | ۱۰۰/۰ | ۳/۱ | ۹۶/۹ | آذربایجان شرقی |
| ۱۰۰/۰ | ۲/۸ | ۹۷/۲ | ۱۰۰/۰ | ۲/۹ | ۹۷/۱ | آذربایجان غربی |
| ۱۰۰/۰ | ۲/۴ | ۹۷/۶ | ۱۰۰/۰ | ۲/۴ | ۹۷/۶ | اردبیل |
| ۱۰۰/۰ | ۲/۶ | ۹۷/۴ | ۱۰۰/۰ | ۲/۵ | ۹۷/۵ | اصفهان |
| ۱۰۰/۰ | ۵/۸ | ۹۴/۲ | ۱۰۰/۰ | ۵/۶ | ۹۴/۴ | البرز |
| ۱۰۰/۰ | ۱۲/۱ | ۸۷/۹ | ۱۰۰/۰ | ۲/۹ | ۹۷/۱ | ایلام |
| ۱۰۰/۰ | ۳/۹ | ۹۶/۱ | ۱۰۰/۰ | ۴/۰ | ۹۶/۰ | بوشهر |
| ۱۰۰/۰ | ۸/۱ | ۹۱/۹ | ۱۰۰/۰ | ۵/۸ | ۹۴/۲ | تهران |
| ۱۰۰/۰ | ۱/۶ | ۹۸/۴ | ۱۰۰/۰ | ۲/۴ | ۹۷/۶ | چهارمحال و بختیاری |
| ۱۰۰/۰ | ۱/۹ | ۹۸/۱ | ۱۰۰/۰ | ۱/۸ | ۹۸/۲ | خراسان جنوبی |
| ۱۰۰/۰ | ۷/۶ | ۹۲/۴ | ۱۰۰/۰ | ۳/۷ | ۹۶/۳ | خراسان رضوی |
| ۱۰۰/۰ | ۲۵/۱ | ۷۴/۹ | ۱۰۰/۰ | ۳/۴ | ۹۶/۶ | خراسان شمالی |
| ۱۰۰/۰ | ۳/۴ | ۹۶/۶ | ۱۰۰/۰ | ۳/۰ | ۹۷/۰ | خوزستان |
| ۱۰۰/۰ | ۳/۴ | ۹۶/۶ | ۱۰۰/۰ | ۲/۶ | ۹۷/۴ | زنجان |
| ۱۰۰/۰ | ۴/۰ | ۹۶/۰ | ۱۰۰/۰ | ۳/۳ | ۹۶/۷ | سمنان |
| ۱۰۰/۰ | ۲۸/۸ | ۷۱/۲ | ۱۰۰/۰ | ۴/۲ | ۹۵/۸ | سیستان و بلوچستان |
| ۱۰۰/۰ | ۳/۳ | ۹۶/۷ | ۱۰۰/۰ | ۳/۰ | ۹۷/۰ | فارس |
| ۱۰۰/۰ | ۴/۴ | ۹۵/۶ | ۱۰۰/۰ | ۳/۶ | ۹۶/۴ | قزوین |
| ۱۰۰/۰ | ۳/۱ | ۹۶/۹ | ۱۰۰/۰ | ۳/۶ | ۹۶/۴ | قم |
| ۱۰۰/۰ | ۳/۸ | ۹۶/۲ | ۱۰۰/۰ | ۳/۰ | ۹۷/۰ | کردستان |
| ۱۰۰/۰ | ۴/۷ | ۹۵/۳ | ۱۰۰/۰ | ۲/۹ | ۹۷/۱ | کرمان |
| ۱۰۰/۰ | ۶/۲ | ۹۳/۸ | ۱۰۰/۰ | ۴/۶ | ۹۵/۴ | کرمانشاه |
| ۱۰۰/۰ | ۱/۸ | ۹۸/۲ | ۱۰۰/۰ | ۲/۷ | ۹۷/۳ | کهگیلویه و بویراحمد |
| ۱۰۰/۰ | ۱/۸ | ۹۸/۲ | ۱۰۰/۰ | ۲/۴ | ۹۷/۶ | گلستان |
| ۱۰۰/۰ | ۴/۲ | ۹۵/۸ | ۱۰۰/۰ | ۲/۸ | ۹۷/۲ | گیلان |
| ۱۰۰/۰ | ۵/۳ | ۹۴/۷ | ۱۰۰/۰ | ۲/۶ | ۹۷/۴ | لرستان |
| ۱۰۰/۰ | ۵/۰ | ۹۵/۰ | ۱۰۰/۰ | ۴/۲ | ۹۵/۸ | مازندران |
| ۱۰۰/۰ | ۵/۷ | ۹۴/۳ | ۱۰۰/۰ | ۳/۶ | ۹۶/۴ | مرکزی |
| ۱۰۰/۰ | ۱۱/۴ | ۸۸/۶ | ۱۰۰/۰ | ۳/۲ | ۹۶/۸ | هرمزگان |
| ۱۰۰/۰ | ۴/۷ | ۹۵/۳ | ۱۰۰/۰ | ۳/۶ | ۹۶/۴ | همدان |
| ۱۰۰/۰ | ۵/۰ | ۹۵/۰ | ۱۰۰/۰ | ۳/۰ | ۹۷/۰ | یزد |
| ۱۰۰/۰ | ۱/۷ | ۹۸/۳ | ۱۰۰/۰ | ۳/۲ | ۹۶/۸ | مناطق آزاد |

۱- شامل موارد عدم تطابق امضا، نقص امضا، مغایرت تاریخ عددی و حروفی، مخدوش بودن امضا یا مندرجات چک، مغایرت مبلغ حروفی با عددی چک، مسدود بودن حساب مورد نظر و مسدود بودن چک با شماره سری و سریال مرتبط

جدول شماره ۶

تعداد و مبلغ چک‌های عادی و رمزار در کل کشور

تعداد : صد فقره

مبلغ : میلیارد ریال

| نسبت چک‌های برگشتی به کل چک‌های عادی و رمزار(درصد) | | چک‌های رمزار | | | | | | چک‌های عادی | | | | | | | | دوره |
|--|------|--------------|--------|----------|-------|----------|--------|---------------------------------------|-------|-----------|---------|---------|--------|---------|--------|----------|
| | | مبادله‌ای | | عودتی | | وصولی | | نسبت چک‌های برگشتی به مبادله‌ای(درصد) | | مبادله‌ای | | برگشتی | | وصولی | | |
| | | مبلغ | تعداد | مبلغ | تعداد | مبلغ | تعداد | مبلغ | تعداد | مبلغ | تعداد | مبلغ | تعداد | مبلغ | تعداد | |
| ۲/۶ | ۱۳/۶ | ۴۶۷۶۳۷۱۴ | ۱۰۸۷۲۲ | ۳۵۵۸۰۲۶۴ | ۱۶۷۸ | ۱۱۱۸۳۴۵۰ | ۱۰۷۰۴۴ | ۲۲/۲ | ۱۴/۹ | ۶۱۳۳۸۳۷ | ۱۱۳۴۴۷۷ | ۱۳۵۹۴۴۹ | ۱۶۸۴۸۷ | ۴۷۷۴۳۸۸ | ۹۶۵۹۹۰ | سال ۱۳۹۵ |
| ۶/۹ | ۱۴/۲ | ۱۶۰۱۹۱۸۴ | ۹۲۴۰۳ | ۶۹۳۹۷۲ | ۸۱۸ | ۱۵۳۲۵۲۱۲ | ۹۱۵۸۶ | ۲۱/۵ | ۱۵/۴ | ۷۴۸۸۶۱۹ | ۱۱۳۰۵۷۸ | ۱۶۱۲۲۳۸ | ۱۷۳۹۲۱ | ۵۸۷۶۳۸۱ | ۹۵۶۶۵۷ | سال ۱۳۹۶ |
| ۳/۴ | ۱۱/۲ | ۳۱۲۲۳۶۳۰ | ۱۲۵۷۳۸ | ۷۹۶۳۳۷ | ۱۰۲۷ | ۳۰۴۲۷۲۹۳ | ۱۲۴۷۰۱ | ۱۴/۵ | ۱۲/۷ | ۹۴۵۰۸۳۳ | ۹۷۲۵۳۶ | ۱۳۶۹۰۴۲ | ۱۲۳۲۸۴ | ۸۰۸۱۷۹۱ | ۸۴۹۲۵۲ | سال ۱۳۹۷ |
| | | | | | | | | | | | | | | | | سال ۱۳۹۷ |
| ۵/۱ | ۱۲/۸ | ۱۸۹۵۱۷۳ | ۱۰۹۳۲ | ۵۷۹۶۷ | ۸۶ | ۱۸۳۷۲۰۶ | ۱۰۸۴۶ | ۱۶/۴ | ۱۴/۲ | ۸۶۶۴۸۰ | ۹۴۹۶۵ | ۱۴۱۹۶۵ | ۱۳۵۲۹ | ۷۲۴۵۱۵ | ۸۱۴۳۶ | تیر |
| ۴/۰ | ۱۱/۹ | ۲۴۴۹۲۵۰ | ۱۱۸۹۶ | ۱۱۰۶۸۹ | ۱۰۸ | ۲۳۳۸۵۶۱ | ۱۱۷۸۸ | ۱۵/۶ | ۱۳/۵ | ۸۳۲۸۷۷ | ۹۰۵۶۵ | ۱۲۹۸۵۶ | ۱۲۳۳۲ | ۷۰۳۰۲۱ | ۷۸۳۳۳ | مرداد |
| ۳/۹ | ۱۲/۶ | ۳۱۰۰۰۳۵ | ۱۰۷۹۲ | ۴۰۴۱۴ | ۹۱ | ۳۰۵۹۶۲۰ | ۱۰۷۰۱ | ۱۷/۲ | ۱۳/۹ | ۹۰۸۶۳۴ | ۹۷۱۷۵ | ۱۵۵۸۷۱ | ۱۳۵۵۶ | ۷۵۲۷۶۳ | ۸۳۶۱۹ | شهریور |
| ۳/۲ | ۱۱/۶ | ۳۶۴۲۷۸۶ | ۱۱۲۷۷ | ۵۰۲۷۸ | ۹۶ | ۳۵۹۲۵۰۸ | ۱۱۱۸۱ | ۱۵/۸ | ۱۳/۰ | ۹۳۵۵۳۹ | ۸۹۳۳۰ | ۱۴۸۰۱۱ | ۱۱۶۲۴ | ۷۸۷۵۲۸ | ۷۷۷۰۷ | مهر |
| ۲/۵ | ۱۰/۷ | ۳۰۲۵۴۷۵ | ۹۸۹۹ | ۲۶۰۰۳ | ۸۶ | ۲۹۹۹۴۷۲ | ۹۸۱۳ | ۱۳/۱ | ۱۲/۱ | ۷۱۲۷۴۶ | ۷۱۶۰۴ | ۹۳۴۴۵ | ۸۶۹۱ | ۶۱۹۳۰۱ | ۶۲۹۱۳ | آبان |
| ۱/۸ | ۸/۷ | ۳۱۵۸۱۲۲ | ۹۴۸۷ | ۲۰۵۶۵۸ | ۹۳ | ۲۹۵۲۴۶۴ | ۹۳۹۴ | ۱۰/۷ | ۱۰/۲ | ۶۳۶۷۴۳ | ۵۷۴۵۹ | ۶۸۴۲۵ | ۵۸۳۹ | ۵۶۸۳۱۸ | ۵۱۶۲۰ | آذر |
| ۲/۳ | ۹/۲ | ۳۰۹۱۱۷۳ | ۱۰۳۸۲ | ۲۴۹۴۳ | ۸۷ | ۳۰۶۶۲۳۰ | ۱۰۲۹۵ | ۱۱/۹ | ۱۰/۶ | ۷۴۵۵۶۲ | ۷۲۱۴۰ | ۸۸۶۱۳ | ۷۶۱۴ | ۶۵۶۹۴۹ | ۶۴۵۲۶ | دی |
| ۲/۵ | ۸/۴ | ۲۵۴۷۷۹۹ | ۱۰۵۵۹ | ۱۳۲۸۸۹ | ۸۷ | ۲۴۱۴۹۱۰ | ۱۰۴۷۱ | ۱۱/۱ | ۹/۷ | ۷۴۱۲۸۱ | ۶۶۰۰۱ | ۸۲۴۰۲ | ۶۴۲۰ | ۶۵۸۸۷۹ | ۵۹۵۸۱ | بهمن |
| ۲/۳ | ۷/۴ | ۳۱۷۶۱۳۳ | ۱۵۲۰۰ | ۷۴۷۶۵ | ۱۲۷ | ۳۱۰۱۳۶۸ | ۱۵۰۷۳ | ۹/۴ | ۸/۸ | ۱۰۳۱۲۰۳ | ۷۶۱۰۱ | ۹۷۰۸۸ | ۶۷۱۳ | ۹۳۴۱۱۵ | ۶۹۳۸۸ | اسفند |
| | | | | | | | | | | | | | | | | سال ۱۳۹۸ |
| ۲/۹ | ۸/۸ | ۱۴۶۳۸۹۰ | ۵۸۵۷ | ۱۳۴۴۹ | ۵۰ | ۱۴۵۰۴۴۱ | ۵۸۰۸ | ۱۰/۸ | ۹/۸ | ۵۴۱۳۹۲ | ۵۳۷۵۵ | ۵۸۲۰۰ | ۵۲۵۴ | ۴۸۳۱۹۲ | ۴۸۵۰۱ | فروردین |
| ۲/۵ | ۷/۸ | ۲۶۸۱۳۹۸ | ۱۲۰۱۹ | ۵۵۴۰۱ | ۹۱ | ۲۶۲۵۹۹۷ | ۱۱۹۲۹ | ۹/۳ | ۹/۱ | ۹۹۱۳۴۵ | ۷۳۰۴۲ | ۹۲۴۷۰ | ۶۵۶۴ | ۸۹۸۸۷۵ | ۶۵۴۷۸ | اردیبهشت |
| ۴/۱ | ۸/۲ | ۱۴۱۶۳۶۶ | ۹۳۶۱ | ۴۵۰۰۶ | ۷۴ | ۱۳۷۱۳۶۰ | ۹۲۸۷ | ۱۱/۱ | ۹/۴ | ۸۴۱۹۳۷ | ۶۵۳۹۸ | ۹۳۶۱۹ | ۶۱۶۷ | ۷۴۸۳۱۹ | ۵۹۳۳۱ | خرداد |
| ۳/۵ | ۸/۲ | ۲۱۸۹۹۶۷ | ۱۰۰۷۸ | ۶۳۸۳۵ | ۹۶ | ۲۱۲۶۱۱۲ | ۹۹۸۲ | ۱۱/۱ | ۹/۳ | ۱۰۰۵۹۶۹ | ۷۷۵۰۷ | ۱۱۱۵۵۰ | ۷۱۷۴ | ۸۹۴۴۱۹ | ۷۰۳۳۳ | تیر |

جدول شماره ۷

درصد تغییر تعداد و مبلغ چک‌های مبادله‌ای، وصولی و برگشتی نسبت به ماه قبل

کل کشور

| چک‌های برگشتی | | چک‌های وصولی | | چک‌های مبادله‌ای | | ماه | سال |
|---------------|-------|--------------|-------|------------------|-------|----------|------|
| مبلغ | تعداد | مبلغ | تعداد | مبلغ | تعداد | | |
| ۵/۵ | ۲/۰ | ۱۲/۳ | ۴/۸ | ۱۱/۱ | ۴/۴ | تیر | ۱۳۹۷ |
| -۸/۵ | -۹/۶ | -۳/۰ | -۳/۸ | -۳/۹ | -۴/۶ | مرداد | |
| ۲۰/۰ | ۱۰/۸ | ۷/۱ | ۶/۷ | ۹/۱ | ۷/۳ | شهریور | |
| -۵/۰ | -۱۴/۳ | ۴/۶ | -۷/۱ | ۳/۰ | -۸/۱ | مهر | |
| -۳۶/۹ | -۲۵/۲ | -۲۱/۴ | -۱۹/۰ | -۲۳/۸ | -۱۹/۸ | آبان | |
| -۲۶/۸ | -۳۲/۸ | -۸/۲ | -۱۸/۰ | -۱۰/۷ | -۱۹/۸ | آذر | |
| ۲۹/۵ | ۳۰/۴ | ۱۵/۶ | ۲۵/۰ | ۱۷/۱ | ۲۵/۵ | دی | |
| -۷/۰ | -۱۵/۷ | ۰/۳ | -۷/۷ | -۰/۶ | -۸/۵ | بهمن | |
| ۱۷/۸ | ۴/۶ | ۴۱/۸ | ۱۶/۵ | ۳۹/۱ | ۱۵/۳ | اسفند | |
| -۴۰/۱ | -۲۱/۷ | -۴۸/۳ | -۳۰/۱ | -۴۷/۵ | -۲۹/۴ | فروردین | ۱۳۹۸ |
| ۵۸/۹ | ۲۴/۹ | ۸۶/۰ | ۳۵/۰ | ۸۳/۱ | ۳۴/۰ | اردیبهشت | |
| ۱/۲ | -۶/۱ | -۱۶/۷ | -۹/۵ | -۱۵/۱ | -۹/۲ | خرداد | |
| ۱۹/۲ | ۱۶/۳ | ۱۹/۵ | ۱۸/۷ | ۱۹/۵ | ۱۸/۵ | تیر | |

جدول شماره ۸

شاخص تعداد و مبلغ چک‌های مبادله‌ای، وصولی و برگشتی در کل کشور

(۱۳۹۵=۱۰۰)

| سال | ماه | چک‌های مبادله‌ای | | چک‌های وصولی | | چک‌های برگشتی | |
|------|----------|------------------|-------|--------------|-------|---------------|-------|
| | | تعداد | مبلغ | تعداد | مبلغ | تعداد | مبلغ |
| ۱۳۹۷ | تیر | ۱۰۰/۴ | ۱۶۹/۵ | ۱۰۱/۲ | ۱۸۲/۱ | ۹۶/۴ | ۱۲۵/۳ |
| | مرداد | ۹۵/۸ | ۱۶۲/۹ | ۹۷/۳ | ۱۷۶/۷ | ۸۷/۱ | ۱۱۴/۶ |
| | شهریور | ۱۰۲/۸ | ۱۷۷/۸ | ۱۰۳/۹ | ۱۸۹/۲ | ۹۶/۵ | ۱۳۷/۶ |
| | مهر | ۹۴/۵ | ۱۸۳/۰ | ۹۶/۵ | ۱۹۷/۹ | ۸۲/۸ | ۱۳۰/۷ |
| | آبان | ۷۵/۷ | ۱۳۹/۴ | ۷۸/۲ | ۱۵۵/۷ | ۶۱/۹ | ۸۲/۵ |
| | آذر | ۶۰/۸ | ۱۲۴/۶ | ۶۴/۱ | ۱۴۲/۸ | ۴۱/۶ | ۶۰/۴ |
| | دی | ۷۶/۳ | ۱۴۵/۹ | ۸۰/۲ | ۱۶۵/۱ | ۵۴/۲ | ۷۸/۲ |
| | بهمن | ۶۹/۸ | ۱۴۵/۰ | ۷۴/۰ | ۱۶۵/۶ | ۴۵/۷ | ۷۲/۷ |
| | اسفند | ۸۰/۵ | ۲۰۱/۷ | ۸۶/۲ | ۲۳۴/۸ | ۴۷/۸ | ۸۵/۷ |
| ۱۳۹۸ | فروردین | ۵۶/۹ | ۱۰۵/۹ | ۶۰/۳ | ۱۲۱/۴ | ۳۷/۴ | ۵۱/۴ |
| | اردیبهشت | ۷۶/۲ | ۱۹۳/۹ | ۸۱/۳ | ۲۲۵/۹ | ۴۶/۷ | ۸۱/۶ |
| | خرداد | ۶۹/۲ | ۱۶۴/۷ | ۷۳/۶ | ۱۸۸/۱ | ۴۳/۹ | ۸۲/۶ |
| | تیر | ۸۲/۰ | ۱۹۶/۸ | ۸۷/۴ | ۲۲۴/۸ | ۵۱/۱ | ۹۸/۵ |

جدول شماره ۹
درصد توزیع تعداد و مبلغ چک‌های رم‌زدار وصولی به تفکیک استان
تیرماه ۱۳۹۸

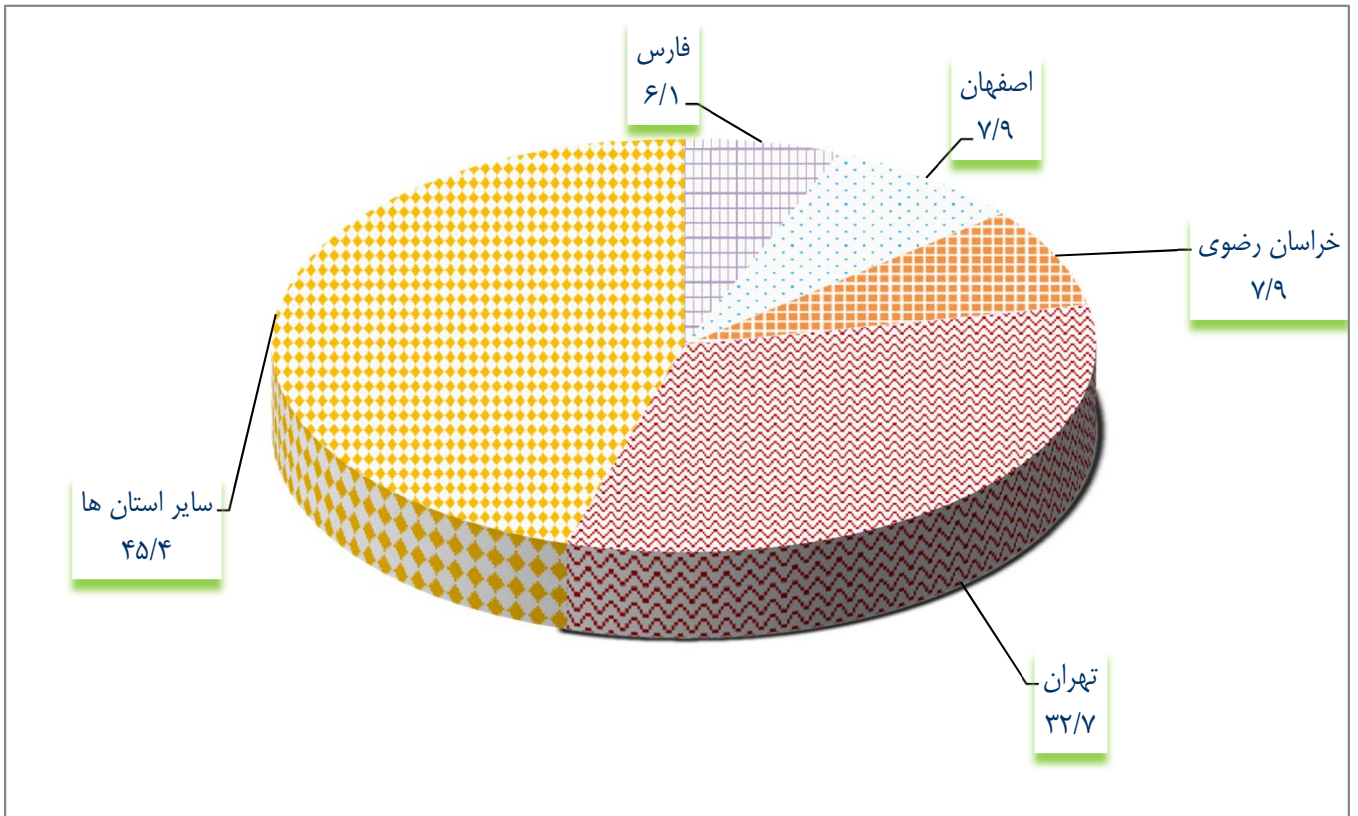
تعداد : صد فقره

مبلغ : میلیارد ریال

| نام استان | تعداد | مبلغ | درصد توزیع تعداد | درصد توزیع مبلغ |
|---------------------|-------|---------|------------------|-----------------|
| کل کشور | ۹۹۸۲ | ۲۱۲۶۱۱۲ | ۱۰۰/۰ | ۱۰۰/۰ |
| آذربایجان شرقی | ۴۲۴ | ۳۶۱۴۸ | ۴/۳ | ۱/۷ |
| آذربایجان غربی | ۲۰۳ | ۱۴۳۶۰ | ۲/۰ | ۰/۷ |
| اردبیل | ۸۲ | ۶۱۰۸ | ۰/۸ | ۰/۳ |
| اصفهان | ۷۹۰ | ۷۹۷۵۳ | ۷/۹ | ۳/۸ |
| البرز | ۳۹۴ | ۲۹۰۵۴ | ۳/۹ | ۱/۴ |
| ایلام | ۳۴ | ۲۱۳۴ | ۰/۳ | ۰/۱ |
| بوشهر | ۱۰۱ | ۱۲۵۸۶ | ۱/۰ | ۰/۶ |
| تهران | ۳۲۶۴ | ۱۵۳۶۱۳۰ | ۳۲/۷ | ۷۲/۳ |
| چهارمحال و بختیاری | ۶۵ | ۴۴۱۵ | ۰/۷ | ۰/۲ |
| خراسان جنوبی | ۵۱ | ۳۳۳۴ | ۰/۵ | ۰/۲ |
| خراسان رضوی | ۷۸۹ | ۶۶۸۲۰ | ۷/۹ | ۳/۱ |
| خراسان شمالی | ۵۰ | ۲۸۴۵ | ۰/۵ | ۰/۱ |
| خوزستان | ۴۶۲ | ۴۸۷۶۵ | ۴/۶ | ۲/۳ |
| زنجان | ۷۰ | ۶۳۷۵ | ۰/۷ | ۰/۳ |
| سمنان | ۶۳ | ۴۳۲۴ | ۰/۶ | ۰/۲ |
| سیستان و بلوچستان | ۷۴ | ۵۷۰۷ | ۰/۷ | ۰/۳ |
| فارس | ۶۱۰ | ۵۲۲۵۶ | ۶/۱ | ۲/۵ |
| قزوین | ۱۵۲ | ۱۱۶۱۰ | ۱/۵ | ۰/۵ |
| قم | ۱۷۹ | ۲۱۴۵۰ | ۱/۸ | ۱/۰ |
| کردستان | ۸۶ | ۴۹۲۸ | ۰/۹ | ۰/۲ |
| کرمان | ۲۷۳ | ۲۴۵۳۶ | ۲/۷ | ۱/۲ |
| کرمانشاه | ۱۹۹ | ۱۱۹۳۳ | ۲/۰ | ۰/۶ |
| کهگیلویه و بویراحمد | ۳۷ | ۲۰۹۹ | ۰/۴ | ۰/۱ |
| گلستان | ۱۱۴ | ۹۳۶۴ | ۱/۱ | ۰/۴ |
| گیلان | ۲۶۰ | ۲۰۰۷۵ | ۲/۶ | ۰/۹ |
| لرستان | ۷۹ | ۴۶۵۹ | ۰/۸ | ۰/۲ |
| مازندران | ۴۳۳ | ۳۶۷۹۵ | ۴/۳ | ۱/۷ |
| مرکزی | ۱۵۰ | ۱۲۹۶۲ | ۱/۵ | ۰/۶ |
| هرمزگان | ۱۳۵ | ۱۹۸۲۹ | ۱/۴ | ۰/۹ |
| همدان | ۱۶۷ | ۱۰۳۶۴ | ۱/۷ | ۰/۵ |
| یزد | ۱۸۶ | ۲۰۳۶۷ | ۱/۹ | ۱/۰ |
| مناطق آزاد | ۶ | ۴۰۲۷ | ۰/۱ | ۰/۲ |

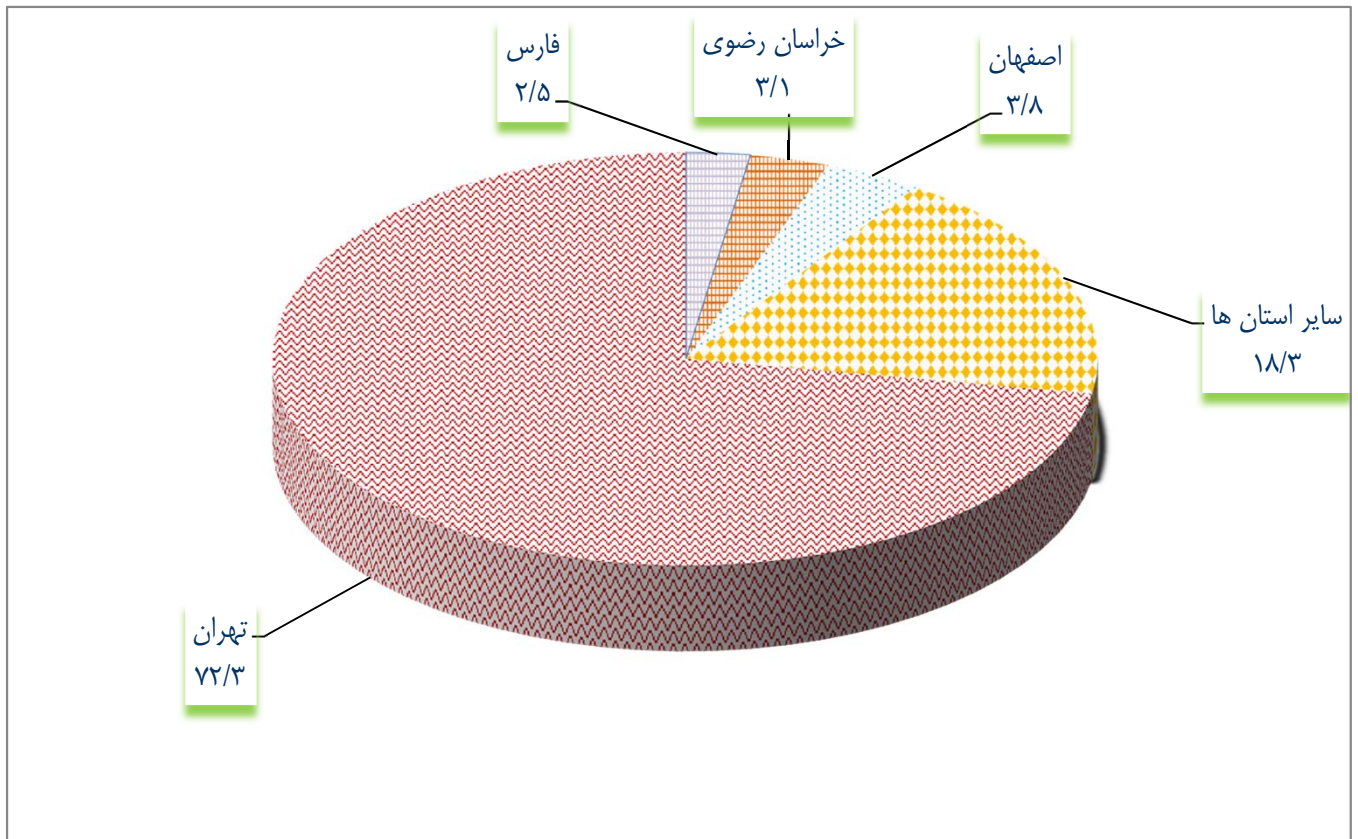
نمودار شماره ۴
توزیع تعداد چک‌های رمزدار وصولی به تفکیک استان
تیرماه ۱۳۹۸

درصد



نمودار شماره ۵
توزیع مبلغ چک‌های رمزدار وصولی به تفکیک استان
تیرماه ۱۳۹۸

درصد



جدول شماره ۱۰
تعداد و مبلغ چک‌های رمزدار وصولی در کل کشور

تعداد : صد فقره

مبلغ : میلیارد ریال

| سال | ماه | تعداد | مبلغ | درصد تغییر نسبت به ماه قبل | |
|------|----------|-------|---------|----------------------------|-------|
| | | | | تعداد | مبلغ |
| ۱۳۹۷ | تیر | ۱۰۸۴۶ | ۱۸۳۷۲۰۶ | ۸/۹ | -۳/۲ |
| | مرداد | ۱۱۷۸۸ | ۲۳۳۸۵۶۱ | ۸/۷ | ۲۷/۳ |
| | شهریور | ۱۰۷۰۱ | ۳۰۵۹۶۲۰ | -۹/۲ | ۳۰/۸ |
| | مهر | ۱۱۱۸۱ | ۳۵۹۲۵۰۸ | ۴/۵ | ۱۷/۴ |
| | آبان | ۹۸۱۳ | ۲۹۹۹۴۷۲ | -۱۲/۲ | -۱۶/۵ |
| | آذر | ۹۳۹۴ | ۲۹۵۲۴۶۴ | -۴/۳ | -۱/۶ |
| | دی | ۱۰۲۹۵ | ۳۰۶۶۲۳۰ | ۹/۶ | ۳/۹ |
| | بهمن | ۱۰۴۷۱ | ۲۴۱۴۹۱۰ | ۱/۷ | -۲۱/۲ |
| | اسفند | ۱۵۰۷۳ | ۳۱۰۱۳۶۸ | ۴۳/۹ | ۲۸/۴ |
| ۱۳۹۸ | فروردین | ۵۸۰۸ | ۱۴۵۰۴۴۱ | -۶۱/۵ | -۵۳/۲ |
| | اردیبهشت | ۱۱۹۲۹ | ۲۶۲۵۹۹۷ | ۱۰۵/۴ | ۸۱/۰ |
| | خرداد | ۹۲۸۷ | ۱۳۷۱۳۶۰ | -۲۲/۱ | -۴۷/۸ |
| | تیر | ۹۹۸۲ | ۲۱۲۶۱۱۲ | ۷/۵ | ۵۵/۰ |

جدول شماره ۱۱
تعداد چک‌های وصولی بر حسب عادی و رمزدار و درصد توزیع آن‌ها به تفکیک استان
تیرماه ۱۳۹۸

تعداد : صد فقره

| درصد توزیع | | | تعداد | | | استان |
|------------|--------|------|-------|--------|-------|---------------------|
| کل | رمزدار | عادی | کل | رمزدار | عادی | |
| ۱۰۰/۰ | ۱۲/۴ | ۸۷/۶ | ۸۰۳۱۵ | ۹۹۸۲ | ۷۰۳۳۳ | کل کشور |
| ۱۰۰/۰ | ۹/۵ | ۹۰/۵ | ۴۴۸۴ | ۴۲۴ | ۴۰۶۰ | آذربایجان شرقی |
| ۱۰۰/۰ | ۱۱/۰ | ۸۹/۰ | ۱۸۵۱ | ۲۰۳ | ۱۶۴۷ | آذربایجان غربی |
| ۱۰۰/۰ | ۸/۹ | ۹۱/۱ | ۹۲۷ | ۸۲ | ۸۴۵ | اردبیل |
| ۱۰۰/۰ | ۱۰/۲ | ۸۹/۸ | ۷۷۱۶ | ۷۹۰ | ۶۹۲۶ | اصفهان |
| ۱۰۰/۰ | ۱۳/۳ | ۸۶/۷ | ۲۹۶۳ | ۳۹۴ | ۲۵۷۰ | البرز |
| ۱۰۰/۰ | ۴۵/۷ | ۵۴/۳ | ۷۴ | ۳۴ | ۴۰ | ایلام |
| ۱۰۰/۰ | ۲۸/۹ | ۷۱/۱ | ۳۵۰ | ۱۰۱ | ۲۴۹ | بوشهر |
| ۱۰۰/۰ | ۱۱/۸ | ۸۸/۲ | ۲۷۵۸۹ | ۳۲۶۴ | ۲۴۳۲۵ | تهران |
| ۱۰۰/۰ | ۱۴/۶ | ۸۵/۴ | ۴۴۵ | ۶۵ | ۳۸۰ | چهارمحال و بختیاری |
| ۱۰۰/۰ | ۱۰/۱ | ۸۹/۹ | ۵۰۰ | ۵۱ | ۴۵۰ | خراسان جنوبی |
| ۱۰۰/۰ | ۱۲/۸ | ۸۷/۲ | ۶۱۶۱ | ۷۸۹ | ۵۳۷۱ | خراسان رضوی |
| ۱۰۰/۰ | ۲۱/۳ | ۷۸/۷ | ۲۳۶ | ۵۰ | ۱۸۵ | خراسان شمالی |
| ۱۰۰/۰ | ۳۰/۶ | ۶۹/۴ | ۱۵۱۳ | ۴۶۲ | ۱۰۵۰ | خوزستان |
| ۱۰۰/۰ | ۸/۷ | ۹۱/۳ | ۸۰۵ | ۷۰ | ۷۳۵ | زنجان |
| ۱۰۰/۰ | ۸/۹ | ۹۱/۱ | ۷۰۸ | ۶۳ | ۶۴۵ | سمنان |
| ۱۰۰/۰ | ۲۸/۵ | ۷۱/۵ | ۲۵۸ | ۷۴ | ۱۸۵ | سیستان و بلوچستان |
| ۱۰۰/۰ | ۲۱/۲ | ۷۸/۸ | ۲۸۸۵ | ۶۱۰ | ۲۲۷۵ | فارس |
| ۱۰۰/۰ | ۱۰/۳ | ۸۹/۷ | ۱۴۸۲ | ۱۵۲ | ۱۳۳۰ | قزوین |
| ۱۰۰/۰ | ۱۱/۷ | ۸۸/۳ | ۱۵۲۵ | ۱۷۹ | ۱۳۴۵ | قم |
| ۱۰۰/۰ | ۱۸/۳ | ۸۱/۷ | ۴۶۷ | ۸۶ | ۳۸۱ | کردستان |
| ۱۰۰/۰ | ۱۶/۸ | ۸۳/۲ | ۱۶۲۲ | ۲۷۳ | ۱۳۴۹ | کرمان |
| ۱۰۰/۰ | ۳۱/۵ | ۶۸/۵ | ۶۳۲ | ۱۹۹ | ۴۳۳ | کرمانشاه |
| ۱۰۰/۰ | ۵۰/۴ | ۴۹/۶ | ۷۲ | ۳۷ | ۳۶ | کهگیلویه و بویراحمد |
| ۱۰۰/۰ | ۱۲/۶ | ۸۷/۴ | ۸۹۸ | ۱۱۴ | ۷۸۴ | گلستان |
| ۱۰۰/۰ | ۱۱/۵ | ۸۸/۵ | ۲۲۵۷ | ۲۶۰ | ۱۹۹۷ | گیلان |
| ۱۰۰/۰ | ۲۲/۶ | ۷۷/۴ | ۳۵۰ | ۷۹ | ۲۷۱ | لرستان |
| ۱۰۰/۰ | ۱۰/۹ | ۸۹/۱ | ۳۹۷۳ | ۴۳۳ | ۳۵۴۰ | مازندران |
| ۱۰۰/۰ | ۱۱/۹ | ۸۸/۱ | ۱۲۶۰ | ۱۵۰ | ۱۱۱۰ | مرکزی |
| ۱۰۰/۰ | ۳۳/۵ | ۶۶/۵ | ۴۰۲ | ۱۳۵ | ۲۶۷ | هرمزگان |
| ۱۰۰/۰ | ۱۴/۸ | ۸۵/۲ | ۱۱۲۶ | ۱۶۷ | ۹۵۹ | همدان |
| ۱۰۰/۰ | ۳/۹ | ۹۶/۱ | ۴۷۵۱ | ۱۸۶ | ۴۵۶۵ | یزد |
| ۱۰۰/۰ | ۱۷/۶ | ۸۲/۴ | ۳۵ | ۶ | ۲۹ | مناطق آزاد |

جدول شماره ۱۲
مبلغ چک‌های وصولی بر حسب عادی و رمزدار و درصد توزیع آن‌ها به تفکیک استان
تیرماه ۱۳۹۸

مبلغ : میلیارد ریال

| درصد توزیع | | | مبلغ | | | استان |
|------------|--------|------|---------|---------|--------|---------------------|
| کل | رمزدار | عادی | کل | رمزدار | عادی | |
| ۱۰۰/۰ | ۷۰/۴ | ۲۹/۶ | ۳۰۲۰۵۳۱ | ۲۱۲۶۱۱۲ | ۸۹۴۴۱۹ | کل کشور |
| ۱۰۰/۰ | ۵۴/۳ | ۴۵/۷ | ۶۶۶۰۴ | ۳۶۱۴۸ | ۳۰۴۵۷ | آذربایجان شرقی |
| ۱۰۰/۰ | ۵۱/۲ | ۴۸/۸ | ۲۸۰۲۳ | ۱۴۳۶۰ | ۱۳۶۶۳ | آذربایجان غربی |
| ۱۰۰/۰ | ۵۳/۳ | ۴۶/۷ | ۱۱۴۵۸ | ۶۱۰۸ | ۵۳۵۰ | اردبیل |
| ۱۰۰/۰ | ۵۵/۶ | ۴۴/۴ | ۱۴۳۴۳۳ | ۷۹۷۵۳ | ۶۳۶۸۰ | اصفهان |
| ۱۰۰/۰ | ۴۲/۴ | ۵۷/۶ | ۶۸۴۹۲ | ۲۹۰۵۴ | ۳۹۴۳۸ | البرز |
| ۱۰۰/۰ | ۷۵/۷ | ۲۴/۳ | ۲۸۱۹ | ۲۱۳۴ | ۶۸۵ | ایلام |
| ۱۰۰/۰ | ۷۲/۵ | ۲۷/۵ | ۱۷۳۵۲ | ۱۲۵۸۶ | ۴۷۶۶ | بوشهر |
| ۱۰۰/۰ | ۷۶/۶ | ۲۳/۴ | ۲۰۰۶۰۰۵ | ۱۵۳۶۱۳۰ | ۴۶۹۸۷۵ | تهران |
| ۱۰۰/۰ | ۵۲/۰ | ۴۸/۰ | ۸۴۹۱ | ۴۴۱۵ | ۴۰۷۶ | چهارمحال و بختیاری |
| ۱۰۰/۰ | ۵۵/۶ | ۴۴/۴ | ۶۰۰۱ | ۳۳۳۴ | ۲۶۶۸ | خراسان جنوبی |
| ۱۰۰/۰ | ۵۵/۳ | ۴۴/۷ | ۱۲۰۷۶۶ | ۶۶۸۲۰ | ۵۳۹۴۵ | خراسان رضوی |
| ۱۰۰/۰ | ۶۱/۵ | ۳۸/۵ | ۴۶۲۸ | ۲۸۴۵ | ۱۷۸۳ | خراسان شمالی |
| ۱۰۰/۰ | ۷۴/۴ | ۲۵/۶ | ۶۵۵۰۳ | ۴۸۷۶۵ | ۱۶۷۳۸ | خوزستان |
| ۱۰۰/۰ | ۵۰/۰ | ۵۰/۰ | ۱۲۷۴۵ | ۶۳۷۵ | ۶۳۷۰ | زنجان |
| ۱۰۰/۰ | ۴۵/۲ | ۵۴/۸ | ۹۵۷۵ | ۴۳۲۴ | ۵۲۵۲ | سمنان |
| ۱۰۰/۰ | ۶۸/۰ | ۳۲/۰ | ۸۳۹۰ | ۵۷۰۷ | ۲۶۸۳ | سیستان و بلوچستان |
| ۱۰۰/۰ | ۶۴/۸ | ۳۵/۲ | ۸۰۶۴۸ | ۵۲۲۵۶ | ۲۸۳۹۲ | فارس |
| ۱۰۰/۰ | ۵۴/۷ | ۴۵/۳ | ۲۱۲۳۲ | ۱۱۶۱۰ | ۹۶۲۲ | قزوین |
| ۱۰۰/۰ | ۶۵/۸ | ۳۴/۲ | ۳۲۵۹۹ | ۲۱۴۵۰ | ۱۱۱۴۹ | قم |
| ۱۰۰/۰ | ۵۶/۶ | ۴۳/۴ | ۸۷۱۳ | ۴۹۲۸ | ۳۷۸۵ | کردستان |
| ۱۰۰/۰ | ۷۰/۹ | ۲۹/۱ | ۳۴۵۹۴ | ۲۴۵۳۶ | ۱۰۰۵۸ | کرمان |
| ۱۰۰/۰ | ۶۶/۷ | ۳۳/۳ | ۱۷۸۸۹ | ۱۱۹۳۳ | ۵۹۵۶ | کرمانشاه |
| ۱۰۰/۰ | ۷۲/۲ | ۲۷/۸ | ۲۹۰۶ | ۲۰۹۹ | ۸۰۸ | کهگیلویه و بویراحمد |
| ۱۰۰/۰ | ۵۷/۷ | ۴۲/۳ | ۱۶۲۲۰ | ۹۳۶۴ | ۶۸۵۵ | گلستان |
| ۱۰۰/۰ | ۵۵/۹ | ۴۴/۱ | ۳۵۹۰۸ | ۲۰۰۷۵ | ۱۵۸۳۴ | گیلان |
| ۱۰۰/۰ | ۵۴/۲ | ۴۵/۸ | ۸۵۹۹ | ۴۶۵۹ | ۳۹۴۰ | لرستان |
| ۱۰۰/۰ | ۵۵/۱ | ۴۴/۹ | ۶۶۷۵۸ | ۳۶۷۹۵ | ۲۹۹۶۳ | مازندران |
| ۱۰۰/۰ | ۵۳/۵ | ۴۶/۵ | ۲۴۲۳۷ | ۱۲۹۶۲ | ۱۱۲۷۴ | مرکزی |
| ۱۰۰/۰ | ۸۳/۳ | ۱۶/۷ | ۲۳۷۹۸ | ۱۹۸۲۹ | ۳۹۶۹ | هرمزگان |
| ۱۰۰/۰ | ۵۷/۰ | ۴۳/۰ | ۱۸۱۹۸ | ۱۰۳۶۴ | ۷۸۳۴ | همدان |
| ۱۰۰/۰ | ۴۷/۱ | ۵۲/۹ | ۴۳۲۰۳ | ۲۰۳۶۷ | ۲۲۸۳۶ | یزد |
| ۱۰۰/۰ | ۸۴/۹ | ۱۵/۱ | ۴۷۴۵ | ۴۰۲۷ | ۷۱۸ | مناطق آزاد |