

بانک مرکزی جمهوری اسلامی ایران  
مدیریت کل آمارهای اقتصادی  
اداره آمار اقتصادی  
دایره شاخص بهای عمده‌فروشی کالاها

## شاخص بهای تولید کننده در ایران


خرداد ماه ۱۳۸۲

(۱۰۰ = ۱۳۷۶)


«نقل مطالب فقط با ذکر ماخذ مجاز است»

تیر ماه ۱۳۸۲




اردیبهشت ماه ۱۳۸۲ نسبت به ماه قبل 

۱/۱

خرداد ماه ۱۳۸۲ نسبت به ماه قبل 


۱/۷

اردیبهشت ماه ۱۳۸۲ نسبت به ماه مشابه سال قبل 


۱۵/۰

خرداد ماه ۱۳۸۲ نسبت به ماه مشابه سال قبل 


۱۵/۸

دو ماهه اول سال ۱۳۸۲ نسبت به دوره مشابه سال قبل 

۱۴/۹

سه ماهه اول سال ۱۳۸۲ نسبت به دوره مشابه سال قبل 

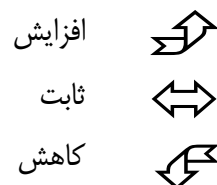
۱۵/۲

دوازده ماه منتهی به خرداد ماه ۱۳۸۲ نسبت به دوازده ماه منتهی به خرداد ماه ۱۳۸۱ 

۱۴/۴

## خلاصه نتایج شاخص بهای تولید کننده در ایران

خرداد ماه ۱۳۸۲



درصد تغییر نسبت به :

|  | ماه مشابه سال قبل | ماه قبل | گروه   |
|--|-------------------|---------|--|
|  | ۱۵/۸              | ۱/۷     | <b>شاخص کل</b>                                     |
|  |                   |         | <b>گروه‌های اصلی :</b>                             |
|  | ۱۴/۶              | ۲/۶     | ۱- کشاورزی، دامداری و جنگلداری                     |
|  | ۵/۰               | ۵/۸     | ۲- ماهیگیری  |
|  | ۸/۲               | ۰/۰     | ۳- مواد معدنی                                      |
|  | ۱۲/۲              | ۱/۰     | ۴- محصولات صنعتی                                   |
|  | ۲۰/۵              | ۲/۱     | ۵- تامین برق، گاز و آب                             |
|  | ۱۶/۰              | ۲/۴     | ۶- تعمیر وسایط نقلیه موتوری                        |
|  | ۱۸/۶              | ۲/۲     | ۷- هتل و رستوران                                   |
|  | ۱۶/۰              | ۰/۸     | ۸- حمل و نقل، انبارداری و ارتباطات                 |
|  | ۴۸/۰              | ۱۰/۹    | ۹- واسطه‌گری‌های مالی                              |
|  | ۲۴/۲              | ۱/۱     | ۱۰- مستغلات، اجاره و فعالیت‌های کار و کسب          |
|  | ۲۵/۲              | ۰/۰     | ۱۱- آموزش  |
|  | ۲۰/۷              | ۳/۶     | ۱۲- بهداشت و مددکاری اجتماعی                       |
|  | ۲۳/۴              | ۰/۲     | ۱۳- سایر فعالیت‌های خدمات عمومی، اجتماعی و شخصی    |
|  |                   |         | <b>گروه‌های اختصاصی :</b>                          |
|  | ۱۴/۴              | ۲/۷     | ۱- کشاورزی، دامداری، جنگلداری و ماهیگیری           |
|  | ۱۲/۲              | ۱/۱     | ۲- مواد معدنی، محصولات صنعتی و تامین برق، گاز و آب |
|  | ۲۲/۲              | ۱/۹     | ۳- خدمات   |

## شاخص بهای تولید کننده در ایران

خرداد ماه ۱۳۸۲

(۱۰۰ = ۱۳۷۶)

شاخص بهای تولید کننده در ایران در خرداد ماه ۱۳۸۲ به عدد ۲۳۶/۹ رسید که نسبت به ماه قبل معادل ۱/۷ درصد و نسبت به ماه مشابه سال قبل برابر ۱۵/۸ درصد افزایش داشته است (جدول شماره ۱ و ۴).  
متوسط شاخص مذکور طی سه ماه اول سال جاری به میزان ۱۵/۲ درصد نسبت به دوره مشابه سال قبل افزایش نشان می‌دهد (جدول شماره ۴).

میانگین شاخص بهای تولیدکننده در ایران در دوازده ماه منتهی به خرداد ماه ۱۳۸۲ نسبت به دوازده ماه منتهی به خرداد ماه ۱۳۸۱ معادل ۱۴/۴ درصد افزایش یافته است (جدول شماره ۴).  
در ماه مورد گزارش بالا رفتن شاخص بهای اقلام و گروه‌های سیب زمینی، سبزی های جالیزی و ریشه‌ای، یونجه، میوه های دانه دار و هسته دار، دام زنده، شیر، مرغ و تخم مرغ، انواع چوب های غیر جنگلی، ماهی آب های داخل و شمال، گوشت و محصولات گوشتی، لبنیات، انواع نان، بیسکویت، ماکارونی، چاشنی ها، نوشابه ها، سیگارهای فیلتردار، انواع پارچه، پوشاک، محصولات چوبی، کارتن و مقوا، کامیون، اتوبوس، مبلمان، آب مصارف خانگی، تعمیر وسایط نقلیه موتوری، هتل و رستوران، بلیط مسافرت با اتوبوس، خدمات پستی، بیمه شخص ثالث، کارمزد بورس اوراق بهادار و بهداشت و مددکاری اجتماعی بیشترین اثر را در افزایش شاخص بهای تولیدکننده در ایران داشت. ضمناً شاخص بهای سبزی‌های بوته‌ای و برگی، ماهی آب های جنوب، آهن صادراتی کلاف گرم و اسلب، دستگاه ها و وسایل ارتباطی و سکه طلا کاهش یافت.

### " گروه‌های اختصاصی "

#### ۱- کشاورزی، دامداری، جنگلداری و ماهیگیری

در ماه مورد بررسی شاخص بهای گروه اختصاصی کشاورزی، دامداری، جنگلداری و ماهیگیری برابر ۲/۷ درصد نسبت به ماه قبل افزایش داشت که بیشتر ناشی از بالا رفتن شاخص بهای اقلام و گروه های سیب زمینی به میزان ۱۲/۹ درصد، سبزی های جالیزی ۱۲/۱ درصد، سبزی های ریشه ای ۵/۳ درصد، یونجه ۷/۴ درصد، میوه های دانه دار و هسته دار ۵/۸ درصد، دام زنده ۲/۳ درصد، شیر ۲/۶ درصد، مرغ ۱۵/۱ درصد، تخم مرغ ۱۲/۲ درصد، انواع چوب های غیر جنگلی ۱۱/۲ درصد و ماهی آبهای داخل و شمال به ترتیب ۲۱/۶ درصد و ۱۱/۱ درصد بود. در این گروه شاخص بهای سبزی‌های بوته ای معادل ۸/۰ درصد، سبزی های برگی ۴/۶ درصد و ماهی آب‌های جنوب ۸/۲ درصد پایین آمد.

شاخص بهای گروه مذکور در مقایسه با ماه مشابه سال قبل برابر ۱۴/۴ درصد افزایش یافته است (جدول

شماره ۱ و ۴).

## ۲- مواد معدنی، محصولات صنعتی و تأمین برق، گاز و آب

در خرداد ماه سال ۱۳۸۲ بالا رفتن شاخص بهای گوشت و محصولات گوشتی به میزان ۶/۰ درصد، لبنیات ۲/۰ درصد، انواع نان ۵/۶ درصد، بیسکویت ۸/۲ درصد تا ۹/۰ درصد، ماکارونی ۴/۹ درصد، چاشنی‌ها ۳/۷ درصد، نوشابه‌ها ۳/۸ درصد، سیگارهای فیلتردار ۱۰/۸ درصد، انواع پارچه ۳/۷ درصد، پوشاک ۳/۶ درصد، محصولات چوبی ۳/۹ درصد، کارتن و مقوا ۴/۸ درصد، کامیون ۶/۹ درصد، اتوبوس ۱۸/۳ درصد، مبلمان ۲/۰ درصد و آب مصارف خانگی ۱۲/۳ درصد، افزایشی معادل ۱/۱ درصد نسبت به ماه قبل در شاخص بهای گروه اختصاصی مواد معدنی، محصولات صنعتی و تأمین برق، گاز و آب پدید آورد. در این گروه شاخص بهای آهن صادراتی کلاف گرم برابر ۵/۷ درصد، آهن صادراتی اسلب ۷/۲ درصد، دستگاه‌ها و وسایل ارتباطی ۱۵/۵ درصد و سکه طلا ۳/۶ درصد کاهش یافت.

شاخص بهای این گروه نسبت به ماه مشابه سال قبل به میزان ۱۲/۲ درصد افزایش داشت (جدول

شماره ۱ و ۴).

## ۳- خدمات

در ماه مورد گزارش شاخص بهای گروه اختصاصی خدمات نسبت به ماه قبل معادل ۱/۹ درصد افزایش یافت که بیشتر به علت بالا رفتن شاخص بهای تعمیر وسایط نقلیه موتوری برابر ۲/۴ درصد، هتل و رستوران ۲/۲ درصد، بلیط مسافرت با اتوبوس ۹/۰ درصد، خدمات پستی ۳۰/۳ درصد، بیمه شخص ثالث ۱۱/۰ درصد، کارمزد بورس اوراق بهادار ۱۲/۷ درصد و بهداشت و مددکاری اجتماعی ۳/۶ درصد بود.

شاخص بهای گروه خدمات نسبت به ماه مشابه سال قبل به میزان ۲۲/۲ درصد افزایش داشته است

(جدول شماره ۱ و ۴).

**جدول شماره ۱**  
**شاخص بهای تولید کننده در ایران**  
 اعداد شاخص و درصد تغییر آنها  
 خرداد ماه ۱۳۸۲  
 (۱۳۷۶=۱۰۰)

| درصد تغییر              |                   |                         |                   | عدد شاخص<br>خرداد ماه<br>۱۳۸۲ | ضریب<br>اهمیت<br>سال پایه | گروه   |
|-------------------------|-------------------|-------------------------|-------------------|-------------------------------|---------------------------|--|
| خرداد ماه ۱۳۸۱ نسبت به: |                   | خرداد ماه ۱۳۸۲ نسبت به: |                   |                               |                           |  |
| ماه قبل                 | ماه مشابه سال قبل | ماه قبل                 | ماه مشابه سال قبل |                               |                           |  |
| ۱۲/۰                    | ۱/۰               | ۱۵/۸                    | ۱/۷               | ۲۳۶/۹                         | ۱۰۰/۰۰                    | <b>شاخص کل</b><br><b>گروه‌های اصلی و منتخب فرعی*:</b>            |
| ۸/۳                     | ۲/۰               | ۱۴/۶                    | ۲/۶               | ۲۴۱/۸                         | ۲۳/۱۹                     | <b>۱- کشاورزی، دامداری و جنگلداری</b>                            |
| ۸/۳                     | ۲/۰               | ۱۴/۴                    | ۲/۶               | ۲۴۲/۲                         | ۲۲/۹۴                     | کشاورزی، دامداری و خدمات وابسته                                  |
| ۳/۴                     | ۱/۹               | ۱۰/۰                    | ۲/۱               | ۲۵۴/۲                         | ۱۲/۵۶                     | کشاورزی  |
| ۱۰/۵                    | ۲/۶               | ۹/۶                     | ۰/۸               | ۲۴۳/۵                         | ۵/۲۳                      | غلات، حبوب و سایر محصولات  |
| ۱۴/۸                    | ۳/۱               | ۹/۵                     | -۰/۲              | ۲۴۳/۴                         | ۳/۵۰                      | غلات   |
| -۱۵/۰                   | ۰/۱               | -۱۱/۷                   | ۰/۰               | ۲۰۴/۰                         | ۰/۳۹                      | حبوب   |
| ۲/۹                     | ۰/۰               | ۲/۱                     | ۰/۰               | ۱۹۲/۹                         | ۰/۳۴                      | دانه‌های روغنی   |
| ۱۱/۹                    | ۲/۵               | ۲۰/۱                    | ۴/۵               | ۲۷۶/۵                         | ۱/۰۰                      | سایر   |
| -۳/۳                    | -۰/۶              | -۰/۲                    | ۱/۸               | ۲۵۷/۹                         | ۳/۳۱                      | سبزی‌ها  |
| ۲۵/۴                    | ۱۶/۸              | ۱۱/۴                    | ۱۲/۱              | ۲۶۶/۱                         | ۰/۶۷                      | سبزی‌های جالیزی  |
| -۱/۳                    | -۱۰/۷             | ۱۱/۸                    | -۸/۰              | ۲۳۷/۶                         | ۰/۸۷                      | سبزی‌های بوته‌ای   |
| ۲۳/۷                    | -۰/۴              | -۱۵/۱                   | -۴/۶              | ۲۵۷/۶                         | ۰/۴۷                      | سبزی‌های برگ‌ی   |
| -۳۲/۹                   | -۳/۸              | ۲۳/۹                    | ۵/۳               | ۲۲۱/۴                         | ۰/۲۱                      | سبزی‌های ریشه‌ای   |
| -۱۷/۱                   | -۱/۲              | -۹/۰                    | ۶/۳               | ۲۷۶/۲                         | ۱/۰۹                      | سایر سبزی‌ها   |
| ۱/۴                     | ۳/۴               | ۲۰/۶                    | ۳/۹               | ۲۶۵/۱                         | ۴/۰۲                      | میوه، خشکبار، ادویه و چای  |
| -۱۷/۹                   | ۰/۰               | ۵۲/۴                    | ۰/۰               | ۳۸۵/۶                         | ۰/۸۵                      | مرکیبات  |
| ۹/۳                     | ۵/۵               | ۸/۰                     | ۵/۸               | ۲۵۵/۲                         | ۱/۶۲                      | میوه‌های دانه‌دار و هسته‌دار                                     |
| ۱۱/۸                    | ۳/۴               | ۱۲/۲                    | ۱/۳               | ۲۰۹/۴                         | ۱/۳۳                      | خشکبار   |
| ۲/۱                     | ۲/۵               | ۲۲/۴                    | ۴/۸               | ۲۱۱/۹                         | ۰/۲۲                      | ادویه و چای  |
| ۱۷/۱                    | ۲/۲               | ۲۱/۳                    | ۳/۳               | ۲۲۹/۲                         | ۱۰/۰۹                     | دامداری  |
| ۲۰/۶                    | ۲/۲               | ۲۵/۶                    | ۲/۳               | ۲۴۶/۹                         | ۶/۴۸                      | دام زنده   |
| -۰/۲                    | -۰/۸              | ۱۵/۷                    | ۲/۶               | ۲۰۴/۵                         | ۱/۷۵                      | شیر  |
| ۲۳/۸                    | ۵/۴               | ۹/۸                     | ۹/۱               | ۱۹۱/۰                         | ۱/۸۶                      | سایر حیوانات و محصولات حیوانی                                    |
| -۵/۱                    | ۰/۰               | ۵/۵                     | ۰/۰               | ۱۷۷/۶                         | ۰/۲۹                      | خدمات وابسته به کشاورزی و دامداری                                |
| ۶/۰                     | ۴/۲               | ۳۹/۵                    | ۸/۶               | ۲۰۲/۹                         | ۰/۲۵                      | جنگلداری   |
| ۳۴/۳                    | ۱۵/۳              | ۵/۰                     | ۵/۸               | ۲۷۹/۳                         | ۰/۴۲                      | <b>۲- ماهیگیری</b>   |
| ۲۵/۷                    | -۰/۱              | -۸/۲                    | ۰/۰               | ۱۵۲/۰                         | ۰/۹۴                      | <b>۳- مواد معدنی</b>   |
| ۸/۳                     | ۰/۸               | ۱۲/۲                    | ۱/۰               | ۲۱۱/۸                         | ۴۵/۱۷                     | <b>۴- محصولات صنعتی</b>  |
| ۱۶/۳                    | ۲/۲               | ۱۲/۲                    | ۳/۹               | ۲۵۰/۵                         | ۱۱/۲۱                     | محصولات غذایی و آشامیدنی‌ها                                      |
|                         |                   |                         |                   |                               |                           | گوشت و محصولات گوشتی، کمپوت و کنسرو، روغن‌های حیوانی و نباتی     |
| ۲۱/۲                    | ۲/۳               | ۱۴/۸                    | ۵/۲               | ۲۷۲/۱                         | ۵/۶۶                      | لبنیات   |
| ۱۳/۵                    | ۰/۴               | ۱۰/۴                    | ۲/۰               | ۲۲۶/۳                         | ۱/۵۹                      | آرد گندم، نشاسته و محصولات نشاسته‌ای و غذاهای آماده برای حیوانات |
| ۲/۸                     | ۰/۱               | ۲/۰                     | ۰/۴               | ۲۱۴/۸                         | ۰/۶۶                      | سایر محصولات غذایی   |
| ۱۰/۵                    | ۱/۳               | ۱۱/۰                    | ۳/۰               | ۲۲۸/۵                         | ۲/۹۰                      | آشامیدنی‌ها  |
| ۲۱/۷                    | ۱۷/۲              | ۵/۳                     | ۳/۸               | ۲۵۹/۴                         | ۰/۴۰                      | محصولات توتون و تنباکو   |
| ۲۵/۵                    | ۷/۶               | ۱۴/۶                    | ۱۱/۸              | ۲۰۷/۷                         | ۰/۱۷                      |  |

\* - در برخی از گروه‌ها تمامی زیرگروه‌های مربوطه ذکر نگردیده است، لذا جمع ضرایب اهمیت زیرگروه‌ها با ضریب اهمیت گروه اندکی تفاوت دارد.

| درصد تغییر              |                   |                         |                   | عدد شاخص<br>خرداد ماه<br>۱۳۸۲ | ضریب<br>اهمیت<br>سال پایه | گروه  |
|-------------------------|-------------------|-------------------------|-------------------|-------------------------------|---------------------------|---|
| خرداد ماه ۱۳۸۱ نسبت به: |                   | خرداد ماه ۱۳۸۲ نسبت به: |                   |                               |                           |   |
| ماه قبل                 | ماه مشابه سال قبل | ماه قبل                 | ماه مشابه سال قبل |                               |                           |   |
| -۲/۷                    | ۰/۳               | ۷/۳                     | ۱/۴               | ۱۵۳/۶                         | ۴/۹۴                      | منسوجات   |
| -۵/۰                    | -۰/۲              | ۷/۴                     | ۲/۵               | ۱۴۹/۰                         | ۱/۹۹                      | ریسندگی و بافندگی   |
| -۲/۹                    | ۰/۶               | ۸/۸                     | ۰/۶               | ۱۵۰/۶                         | ۱/۸۹                      | سایر منسوجات  |
| ۱/۹                     | ۰/۴               | ۴/۸                     | ۰/۶               | ۱۶۷/۵                         | ۱/۰۶                      | کالاهای کشیاف و قلاب باف  |
| -۱/۷                    | -۰/۴              | ۷/۳                     | ۳/۶               | ۱۳۹/۳                         | ۲/۵۲                      | انواع پوشاک   |
| ۰/۹                     | ۰/۲               | ۵/۲                     | ۰/۵               | ۱۴۵/۶                         | ۱/۶۹                      | چرم و محصولات چرمی  |
| ۹/۹                     | ۶/۲               | ۱۳/۷                    | ۳/۳               | ۲۰۳/۸                         | ۰/۵۴                      | چوب و محصولات چوبی  |
| -۶/۱                    | -۱/۱              | ۸/۱                     | ۳/۵               | ۱۷۲/۱                         | ۰/۴۹                      | کاغذ و محصولات کاغذی  |
| ۷/۸                     | -۲/۷              | ۱۷/۱                    | ۰/۰               | ۲۰۹/۹                         | ۰/۳۰                      | انتشارات  |
| ۲۵/۴                    | -۰/۶              | ۲۲/۶                    | ۰/۰               | ۴۱۵/۵                         | ۱/۹۸                      | دوده صنعتی و فرآورده‌های نفتی تصفیه شده                         |
| ۲/۲                     | ۰/۶               | ۷/۶                     | -۳/۶              | ۲۳۱/۳                         | ۳/۸۰                      | مواد شیمیایی و پتروشیمی   |
| -۰/۴                    | ۰/۲               | ۲/۲                     | ۰/۳               | ۱۸۲/۱                         | ۰/۸۷                      | محصولات لاستیکی و پلاستیکی                                      |
| ۱۲/۶                    | ۰/۷               | ۳۱/۸                    | ۰/۳               | ۲۶۰/۰                         | ۲/۲۳                      | محصولات کانی غیر فلزی   |
| ۴/۳                     | ۰/۰               | ۲۰/۵                    | -۰/۵              | ۲۰۸/۵                         | ۴/۱۵                      | فلزات اساسی   |
|                         |                   |                         |                   |                               |                           | محصولات فلزی فابریکی بجز ماشین‌آلات و تجهیزات                   |
| ۸/۰                     | ۰/۱               | ۱۰/۴                    | -۰/۱              | ۱۹۴/۸                         | ۰/۹۱                      | ماشین‌آلات  |
| ۴/۱                     | ۰/۲               | ۴/۳                     | ۰/۰               | ۱۶۸/۴                         | ۲/۹۳                      | ترانسفورماتور و تجهیزات الکتریکی                                |
| ۱/۶                     | ۰/۸               | ۳/۱                     | ۰/۲               | ۱۸۰/۴                         | ۰/۹۴                      | راديو، تلویزیون و دستگاه‌ها و وسایل ارتباطی                     |
| ۱/۰                     | ۰/۰               | ۰/۲                     | -۳/۸              | ۱۳۵/۷                         | ۰/۳۸                      | ابزار پزشکی، ابزار اپتیکی و ابزار و وسایل اندازه‌گیری و بازمینی |
| -۷/۲                    | -۱۰/۴             | ۳/۶                     | ۰/۲               | ۱۹۱/۶                         | ۰/۱۲                      | وسایط نقلیه موتوری و قطعات آن                                   |
| ۴/۶                     | ۰/۲               | ۴/۴                     | ۰/۳               | ۱۷۲/۸                         | ۳/۴۱                      | سایر تجهیزات حمل و نقل  |
| ۷/۲                     | ۵/۳               | -۰/۹                    | ۰/۰               | ۱۳۴/۳                         | ۰/۳۷                      | میلمان و مصنوعات طبقه‌بندی نشده در جای دیگر                     |
| ۸/۸                     | ۰/۲               | ۲۰/۶                    | -۱/۸              | ۲۱۲/۶                         | ۱/۱۹                      | ۵- تامین برق، گاز و آب  |
| ۷/۲                     | ۲/۳               | ۲۰/۵                    | ۲/۱               | ۲۷۲/۲                         | ۱/۸۰                      | ۶- تعمیر وسایط نقلیه موتوری                                     |
| ۱۱/۷                    | ۰/۹               | ۱۶/۰                    | ۲/۴               | ۲۲۵/۵                         | ۰/۳۲                      | ۷- هتل و رستوران  |
| ۱۴/۸                    | ۱/۶               | ۱۸/۶                    | ۲/۲               | ۲۷۹/۸                         | ۰/۷۳                      | ۸- حمل و نقل، انبارداری و ارتباطات                              |
| ۲۴/۹                    | ۰/۰               | ۱۶/۰                    | ۰/۸               | ۲۴۶/۹                         | ۱۰/۵۳                     | حمل و نقل زمینی   |
| ۲۶/۴                    | ۰/۰               | ۱۷/۰                    | ۰/۸               | ۲۴۶/۷                         | ۹/۳۸                      | حمل و نقل هوایی   |
| ۲۳/۱                    | ۰/۰               | ۱۶/۵                    | ۰/۰               | ۳۵۴/۹                         | ۰/۴۲                      | پست و مخابرات   |
| ۷/۸                     | ۰/۰               | ۲/۲                     | ۳/۸               | ۱۶۸/۵                         | ۰/۵۹                      | ۹- واسطه‌گری‌های مالی   |
| ۷۳/۷                    | ۰/۰               | ۴۸/۰                    | ۱۰/۹              | ۵۱۱/۲                         | ۱/۱۷                      | ۱۰- مستغلات، اجاره و فعالیت‌های کار و کسب                       |
| ۱۴/۵                    | ۰/۰               | ۲۴/۲                    | ۱/۱               | ۲۶۶/۲                         | ۱۱/۱۹                     | ۱۱- آموزش   |
| ۲۶/۷                    | ۰/۰               | ۲۵/۲                    | ۰/۰               | ۳۱۰/۱                         | ۰/۵۹                      | ۱۲- بهداشت و مددکاری اجتماعی                                    |
| ۱۵/۴                    | ۰/۰               | ۲۰/۷                    | ۳/۶               | ۲۸۵/۷                         | ۲/۲۳                      | ۱۳- سایر فعالیت‌های خدمات عمومی، اجتماعی و شخصی                 |
| ۷/۷                     | ۰/۰               | ۲۳/۴                    | ۰/۲               | ۲۸۵/۹                         | ۱/۷۲                      | گروه‌های اختصاصی:   |
| ۸/۷                     | ۲/۳               | ۱۴/۴                    | ۲/۷               | ۲۴۲/۵                         | ۲۳/۶۱                     | ۱- کشاورزی، دامداری، جنگلداری و ماهیگیری                        |
| ۸/۵                     | ۰/۹               | ۱۲/۲                    | ۱/۱               | ۲۱۲/۹                         | ۴۷/۹۱                     | ۲- مواد معدنی، محصولات صنعتی و تامین برق، گاز و آب              |
| ۲۰/۵                    | ۰/۰               | ۲۲/۲                    | ۱/۹               | ۲۷۲/۶                         | ۲۸/۴۸                     | ۳- خدمات  |

جدول شماره ۲  
شاخص بهای تولید کننده در ایران  
اعداد شاخص کل، گروه‌های اصلی و گروه‌های اختصاصی  
(۱۳۷۶=۱۰۰)

| گروه‌های اختصاصی: |   |                                       | گروه‌های اصلی:                               |                          |       |                                       |                    |                                 |               |                             |                     |               |            |           |                             | شاخص کل | گروه / دوره |
|-------------------|---|---------------------------------------|--|--------------------------|-------|---------------------------------------|--------------------|---------------------------------|---------------|-----------------------------|---------------------|---------------|------------|-----------|-----------------------------|---------|-------------|
| خدمات             | مواد معدنی، محصولات صنعتی و تامین برق، گاز و آب | کشاورزی، دامداری، جنگلداری و ماهیگیری | سایر فعالیت‌های خدمات عمومی، اجتماعی و شخصی* | بهداشت و مددکاری اجتماعی | آموزش | مستغلات، اجاره و فعالیت‌های کار و کسب | واسطه‌گری‌های مالی | حمل و نقل؛ انبارداری و ارتباطات | هتل و رستوران | تعمیر و وسایط نقلیه موتوری* | تامین برق، گاز و آب | محصولات صنعتی | مواد معدنی | ماهیگیری* | کشاورزی، دامداری و جنگلداری |         |             |
| ۲۰/۸              | ۱۶/۴  | ۱۸/۶                                  |  | ۱۰/۳                     | ۱۵/۵  | ۲۰/۶                                  | ۶۰/۲               | ۱۴/۱                            | ۱۵/۱          |                             | ۸/۸                 | ۱۶/۸          | ۱۶/۷       |           | ۱۸/۶                        | ۱۸/۰    | ۱۳۶۹        |
| ۲۴/۶              | ۲۰/۵  | ۲۳/۰                                  |  | ۱۴/۳                     | ۱۹/۸  | ۲۴/۴                                  | ۶۱/۸               | ۱۸/۶                            | ۱۹/۳          |                             | ۱۱/۰                | ۲۱/۰          | ۲۷/۰       |           | ۲۲/۹                        | ۲۲/۱    | ۱۳۷۰        |
| ۳۰/۸              | ۲۶/۴  | ۲۹/۲                                  |  | ۲۰/۴                     | ۲۸/۲  | ۳۰/۴                                  | ۶۹/۰               | ۲۴/۷                            | ۲۶/۰          |                             | ۱۹/۰                | ۲۶/۸          | ۳۴/۹       |           | ۲۹/۲                        | ۲۸/۲    | ۱۳۷۱        |
| ۳۷/۶              | ۳۳/۳  | ۳۵/۸                                  |  | ۲۷/۶                     | ۴۱/۲  | ۳۶/۴                                  | ۷۷/۰               | ۳۲/۲                            | ۳۳/۷          |                             | ۲۴/۶                | ۳۳/۷          | ۳۶/۹       |           | ۳۵/۸                        | ۳۴/۹    | ۱۳۷۲        |
| ۴۶/۳              | ۴۶/۲  | ۴۶/۹                                  |  | ۳۸/۰                     | ۵۸/۱  | ۴۴/۴                                  | ۷۷/۴               | ۴۵/۵                            | ۴۴/۶          |                             | ۴۵/۴                | ۴۶/۳          | ۴۱/۳       |           | ۴۶/۹                        | ۴۶/۴    | ۱۳۷۳        |
| ۶۱/۶              | ۶۹/۱  | ۷۴/۱                                  |  | ۵۳/۵                     | ۷۴/۱  | ۵۶/۸                                  | ۹۹/۲               | ۶۵/۸                            | ۶۴/۹          |                             | ۵۵/۹                | ۶۹/۸          | ۶۵/۸       |           | ۷۴/۱                        | ۶۸/۵    | ۱۳۷۴        |
| ۸۰/۰              | ۸۹/۰  | ۸۷/۸                                  |  | ۷۶/۱                     | ۹۴/۵  | ۷۶/۵                                  | ۹۹/۶               | ۸۴/۲                            | ۸۴/۹          |                             | ۶۶/۹                | ۹۰/۱          | ۹۰/۰       |           | ۸۷/۸                        | ۸۶/۵    | ۱۳۷۵        |
| ۱۰۰/۰             | ۱۰۰/۰   | ۱۰۰/۰                                 | ۱۰۰/۰  | ۱۰۰/۰                    | ۱۰۰/۰ | ۱۰۰/۰                                 | ۱۰۰/۰              | ۱۰۰/۰                           | ۱۰۰/۰         | ۱۰۰/۰                       | ۱۰۰/۰               | ۱۰۰/۰         | ۱۰۰/۰      | ۱۰۰/۰     | ۱۰۰/۰                       | ۱۰۰/۰   | ۱۳۷۶        |
| ۱۱۷/۲             | ۱۱۷/۷   | ۱۲۲/۷                                 | ۱۱۸/۰  | ۱۲۲/۷                    | ۱۱۰/۴ | ۱۱۹/۳                                 | ۱۰۰/۲              | ۱۱۵/۳                           | ۱۲۵/۷         | ۱۲۱/۱                       | ۱۳۱/۴               | ۱۱۷/۰         | ۱۲۲/۸      | ۱۲۸/۰     | ۱۲۲/۶                       | ۱۱۸/۷   | ۱۳۷۷        |
| ۱۳۹/۷             | ۱۴۶/۲   | ۱۵۲/۷                                 | ۱۴۱/۸  | ۱۵۳/۶                    | ۱۳۲/۰ | ۱۳۹/۲                                 | ۱۲۰/۱              | ۱۳۸/۱                           | ۱۵۶/۷         | ۱۴۶/۶                       | ۱۶۶/۸               | ۱۴۵/۷         | ۱۳۰/۵      | ۱۵۲/۵     | ۱۵۲/۷                       | ۱۴۵/۹   | ۱۳۷۸        |
| ۱۶۲/۰             | ۱۶۹/۰   | ۱۸۰/۱                                 | ۱۷۰/۸  | ۱۸۳/۷                    | ۱۶۸/۹ | ۱۶۴/۴                                 | ۱۵۶/۶              | ۱۵۲/۱                           | ۱۸۵/۲         | ۱۶۱/۹                       | ۱۹۰/۸               | ۱۶۸/۵         | ۱۵۲/۸      | ۱۹۰/۸     | ۱۸۰/۰                       | ۱۶۹/۶   | ۱۳۷۹        |
| ۱۹۹/۴             | ۱۷۸/۰   | ۱۹۵/۲                                 | ۲۱۶/۵  | ۲۱۳/۷                    | ۲۲۴/۲ | ۱۹۵/۸                                 | ۲۶۷/۷              | ۱۸۸/۳                           | ۲۱۰/۰         | ۱۷۸/۷                       | ۲۱۱/۶               | ۱۷۷/۳         | ۱۴۶/۱      | ۲۱۱/۸     | ۱۹۴/۹                       | ۱۸۸/۱   | ۱۳۸۰        |
| ۲۳۸/۲             | ۱۹۵/۷   | ۲۱۹/۴                                 | ۲۴۲/۰  | ۲۵۱/۴                    | ۲۷۵/۹ | ۲۳۴/۱                                 | ۳۷۰/۳              | ۲۲۳/۱                           | ۲۴۶/۷         | ۲۰۱/۲                       | ۲۲۶/۰               | ۱۹۵/۵         | ۱۵۱/۲      | ۲۶۰/۷     | ۲۱۸/۷                       | ۲۱۳/۴   | ۱۳۸۱        |
| <b>:۱۳۸۱</b>      |   |                                       |  |                          |       |                                       |                    |                                 |               |                             |                     |               |            |           |                             |         |             |
| ۲۲۳/۰             | ۱۸۹/۷   | ۲۱۲/۰                                 | ۲۳۱/۷  | ۲۳۶/۸                    | ۲۴۷/۶ | ۲۱۴/۴                                 | ۳۴۵/۳              | ۲۱۲/۹                           | ۲۳۶/۰         | ۱۹۴/۴                       | ۲۲۵/۸               | ۱۸۸/۸         | ۱۶۵/۶      | ۲۶۶/۰     | ۲۱۱/۰                       | ۲۰۴/۵   | خرداد       |
| ۲۲۸/۳             | ۱۹۲/۵   | ۲۱۶/۳                                 | ۲۳۹/۸  | ۲۴۹/۸                    | ۲۴۸/۰ | ۲۲۰/۹                                 | ۳۵۵/۰              | ۲۱۵/۰                           | ۲۳۹/۷         | ۱۹۳/۶                       | ۲۲۶/۲               | ۱۹۲/۱         | ۱۴۶/۸      | ۲۶۵/۰     | ۲۱۵/۴                       | ۲۰۸/۳   | تیر         |
| ۲۳۱/۳             | ۱۹۵/۰   | ۲۱۶/۵                                 | ۲۴۱/۰  | ۲۵۱/۴                    | ۲۴۸/۹ | ۲۲۳/۲                                 | ۳۵۹/۷              | ۲۱۹/۰                           | ۲۴۴/۰         | ۱۹۵/۷                       | ۲۲۶/۳               | ۱۹۴/۸         | ۱۴۶/۸      | ۲۹۵/۹     | ۲۱۵/۱                       | ۲۱۰/۴   | مرداد       |
| ۲۳۷/۲             | ۱۹۶/۱   | ۲۱۷/۰                                 | ۲۴۱/۸  | ۲۵۵/۴                    | ۲۵۳/۷ | ۲۳۶/۶                                 | ۳۶۰/۷              | ۲۱۹/۰                           | ۲۴۷/۹         | ۱۹۹/۳                       | ۲۲۶/۴               | ۱۹۵/۹         | ۱۴۵/۴      | ۲۷۱/۴     | ۲۱۶/۰                       | ۲۱۲/۷   | شهریور      |
| ۲۳۸/۵             | ۱۹۶/۰   | ۲۱۵/۶                                 | ۲۴۲/۵  | ۲۵۶/۰                    | ۲۶۷/۱ | ۲۳۹/۱                                 | ۳۵۴/۲              | ۲۱۹/۴                           | ۲۵۰/۹         | ۲۰۱/۷                       | ۲۲۵/۵               | ۱۹۵/۸         | ۱۴۵/۴      | ۲۷۷/۰     | ۲۱۴/۵                       | ۲۱۲/۷   | مهر         |
| ۲۴۳/۷             | ۱۹۸/۲   | ۲۲۰/۸                                 | ۲۴۳/۴  | ۲۵۷/۷                    | ۳۱۰/۰ | ۲۴۱/۷                                 | ۳۶۷/۵              | ۲۲۶/۰                           | ۲۵۲/۳         | ۲۰۳/۸                       | ۲۳۱/۱               | ۱۹۷/۹         | ۱۴۵/۴      | ۲۷۷/۳     | ۲۱۹/۷                       | ۲۱۶/۵   | آبان        |
| ۲۴۵/۷             | ۲۰۰/۰   | ۲۲۵/۲                                 | ۲۴۴/۱  | ۲۵۸/۵                    | ۳۱۰/۱ | ۲۴۵/۷                                 | ۳۷۳/۳              | ۲۲۶/۰                           | ۲۵۳/۸         | ۲۰۷/۵                       | ۲۲۸/۳               | ۲۰۰/۰         | ۱۴۵/۴      | ۲۵۹/۰     | ۲۲۴/۶                       | ۲۱۹/۰   | آذر         |
| ۲۵۲/۶             | ۲۰۰/۶   | ۲۲۷/۴                                 | ۲۴۵/۵  | ۲۶۰/۱                    | ۳۱۰/۱ | ۲۴۹/۹                                 | ۴۰۰/۰              | ۲۳۶/۵                           | ۲۵۶/۷         | ۲۰۹/۹                       | ۲۲۸/۳               | ۲۰۰/۶         | ۱۴۶/۸      | ۲۵۸/۵     | ۲۲۶/۹                       | ۲۲۱/۸   | دی          |
| ۲۵۵/۵             | ۲۰۲/۶   | ۲۳۳/۸                                 | ۲۴۶/۴  | ۲۶۲/۵                    | ۳۱۰/۰ | ۲۵۴/۰                                 | ۴۲۴/۰              | ۲۳۶/۷                           | ۲۵۸/۱         | ۲۱۱/۵                       | ۲۲۸/۳               | ۲۰۲/۸         | ۱۴۶/۹      | ۲۵۹/۰     | ۲۳۳/۴                       | ۲۲۵/۱   | بهمن        |
| ۲۵۹/۳             | ۲۰۲/۸   | ۲۳۵/۶                                 | ۲۶۳/۹  | ۲۶۳/۹                    | ۳۱۰/۱ | ۲۵۷/۳                                 | ۴۱۸/۷              | ۲۴۰/۴                           | ۲۶۱/۰         | ۲۱۵/۱                       | ۲۲۸/۳               | ۲۰۴/۰         | ۱۴۹/۲      | ۲۲۵/۷     | ۲۳۵/۷                       | ۲۲۷/۱   | اسفند       |
| <b>:۱۳۸۲</b>      |   |                                       |  |                          |       |                                       |                    |                                 |               |                             |                     |               |            |           |                             |         |             |
| ۲۶۳/۳             | ۲۰۷/۱   | ۲۳۷/۷                                 | ۲۸۴/۵  | ۲۶۶/۶                    | ۳۱۰/۱ | ۲۶۰/۳                                 | ۴۳۱/۲              | ۲۴۱/۹                           | ۲۶۹/۳         | ۲۱۸/۱                       | ۲۳۰/۵               | ۲۰۷/۳         | ۱۵۲/۰      | ۲۳۹/۸     | ۲۳۷/۷                       | ۲۳۰/۳   | فروردین     |
| ۲۶۷/۶             | ۲۱۰/۶   | ۲۳۶/۱                                 | ۲۸۵/۳  | ۲۷۵/۸                    | ۳۱۰/۱ | ۲۶۳/۳                                 | ۴۶۰/۹              | ۲۴۴/۹                           | ۲۷۳/۸         | ۲۲۰/۲                       | ۲۶۶/۷               | ۲۰۹/۶         | ۱۵۲/۰      | ۲۶۴/۱     | ۲۳۵/۶                       | ۲۳۲/۹   | اردیبهشت    |
| ۲۷۲/۶             | ۲۱۲/۹   | ۲۴۲/۵                                 | ۲۸۵/۹  | ۲۸۵/۷                    | ۳۱۰/۱ | ۲۶۶/۲                                 | ۵۱۱/۲              | ۲۴۶/۹                           | ۲۷۹/۸         | ۲۲۵/۵                       | ۲۷۲/۲               | ۲۱۱/۸         | ۱۵۲/۰      | ۲۷۹/۳     | ۲۴۱/۸                       | ۲۳۶/۹   | خرداد       |

\* گروه جدید



جدول شماره ۳  
شاخص کل بهای تولید کننده در ایران  
(۱۳۷۶=۱۰۰)

| درصد تغییر<br>سالانه* | متوسط<br>سال | ماه   |       |       |       |       |       |        |       |       |       |          |         | سال  |
|-----------------------|--------------|-------|-------|-------|-------|-------|-------|--------|-------|-------|-------|----------|---------|------|
|                       |              | اسفند | بهمن  | دی    | آذر   | آبان  | مهر   | شهریور | مرداد | تیر   | خرداد | اردیبهشت | فروردین |      |
| —                     | ۱۸/۰         | ۱۹/۶  | ۱۹/۱  | ۱۸/۶  | ۱۸/۴  | ۱۸/۰  | ۱۷/۷  | ۱۷/۶   | ۱۷/۴  | ۱۷/۴  | ۱۷/۴  | ۱۷/۴     | ۱۷/۶    | ۱۳۶۹ |
| ۲۲/۶                  | ۲۲/۱         | ۲۵/۰  | ۲۴/۱  | ۲۳/۴  | ۲۲/۸  | ۲۲/۱  | ۲۱/۸  | ۲۱/۶   | ۲۱/۵  | ۲۱/۲  | ۲۰/۹  | ۲۰/۶     | ۲۰/۱    | ۱۳۷۰ |
| ۲۷/۶                  | ۲۸/۲         | ۳۱/۳  | ۳۰/۴  | ۲۹/۷  | ۲۸/۶  | ۲۸/۲  | ۲۸/۱  | ۲۸/۰   | ۲۷/۶  | ۲۷/۰  | ۲۶/۹  | ۲۶/۲     | ۲۶/۱    | ۱۳۷۱ |
| ۲۴/۰                  | ۳۴/۹         | ۳۹/۶  | ۳۸/۳  | ۳۷/۲  | ۳۶/۵  | ۳۵/۲  | ۳۴/۸  | ۳۳/۸   | ۳۳/۵  | ۳۳/۲  | ۳۳/۰  | ۳۲/۴     | ۳۱/۸    | ۱۳۷۲ |
| ۳۲/۸                  | ۴۶/۴         | ۵۵/۴  | ۵۲/۶  | ۵۰/۳  | ۴۸/۳  | ۴۷/۱  | ۴۷/۰  | ۴۴/۸   | ۴۳/۶  | ۴۳/۱  | ۴۲/۶  | ۴۱/۵     | ۴۰/۶    | ۱۳۷۳ |
| ۴۷/۵                  | ۶۸/۵         | ۷۶/۴  | ۷۵/۳  | ۷۳/۸  | ۷۱/۶  | ۶۹/۷  | ۶۸/۶  | ۶۷/۷   | ۶۶/۰  | ۶۴/۷  | ۶۴/۲  | ۶۴/۴     | ۵۹/۳    | ۱۳۷۴ |
| ۲۶/۴                  | ۸۶/۵         | ۹۲/۰  | ۹۱/۴  | ۸۹/۸  | ۸۹/۱  | ۸۷/۱  | ۸۶/۲  | ۸۵/۶   | ۸۵/۳  | ۸۴/۶  | ۸۴/۳  | ۸۲/۷     | ۸۰/۰    | ۱۳۷۵ |
| ۱۵/۶                  | ۱۰۰/۰        | ۱۰۶/۵ | ۱۰۵/۹ | ۱۰۵/۱ | ۱۰۱/۵ | ۱۰۱/۰ | ۱۰۰/۷ | ۱۰۰/۵  | ۹۷/۹  | ۹۶/۸  | ۹۶/۰  | ۹۵/۰     | ۹۳/۴    | ۱۳۷۶ |
| ۱۸/۷                  | ۱۱۸/۷        | ۱۲۶/۳ | ۱۲۵/۳ | ۱۲۴/۶ | ۱۲۱/۱ | ۱۲۰/۶ | ۱۱۹/۶ | ۱۱۸/۴  | ۱۱۵/۹ | ۱۱۴/۷ | ۱۱۴/۱ | ۱۱۲/۷    | ۱۱۱/۷   | ۱۳۷۷ |
| ۲۲/۹                  | ۱۴۵/۹        | ۱۵۷/۷ | ۱۵۴/۷ | ۱۵۲/۷ | ۱۵۰/۳ | ۱۴۸/۵ | ۱۴۷/۳ | ۱۴۵/۵  | ۱۴۳/۶ | ۱۴۱/۶ | ۱۳۸/۳ | ۱۳۶/۱    | ۱۳۴/۴   | ۱۳۷۸ |
| ۱۶/۲                  | ۱۶۹/۶        | ۱۷۸/۹ | ۱۷۴/۵ | ۱۷۳/۸ | ۱۷۳/۰ | ۱۷۱/۶ | ۱۶۹/۹ | ۱۶۹/۳  | ۱۶۸/۰ | ۱۶۶/۵ | ۱۶۵/۱ | ۱۶۳/۰    | ۱۶۲/۲   | ۱۳۷۹ |
| ۱۰/۹                  | ۱۸۸/۱        | ۱۹۷/۱ | ۱۹۴/۱ | ۱۹۱/۸ | ۱۹۱/۳ | ۱۹۰/۰ | ۱۸۹/۲ | ۱۸۷/۳  | ۱۸۶/۴ | ۱۸۵/۴ | ۱۸۲/۶ | ۱۸۲/۱    | ۱۸۰/۴   | ۱۳۸۰ |
| ۱۳/۵                  | ۲۱۳/۴        | ۲۲۷/۱ | ۲۲۵/۱ | ۲۲۱/۸ | ۲۱۹/۰ | ۲۱۶/۵ | ۲۱۲/۷ | ۲۱۲/۷  | ۲۱۰/۴ | ۲۰۸/۳ | ۲۰۴/۵ | ۲۰۲/۵    | ۲۰۰/۷   | ۱۳۸۱ |
|                       |              |       |       |       |       |       |       |        |       |       | ۲۳۶/۹ | ۲۳۲/۹    | ۲۳۰/۳   | ۱۳۸۲ |

\* - درصد تغییر از اعداد کامل محاسبه شده است.

جدول شماره ۴

## شاخص بهای تولید کننده در ایران

درصد تغییر شاخص کل، گروه‌های اصلی و گروه‌های اختصاصی طی دوره دوازده ماهه

(۱۰۰=۱۳۷۶)

| دوازده ماه منتهی به خرداد ماه ۱۳۸۲<br>نسبت به دوازده ماه منتهی به<br>خرداد ماه ۱۳۸۱ | سه ماه اول سال ۱۳۸۲ نسبت به<br>دوره مشابه سال قبل | خرداد ماه ۱۳۸۲ نسبت به<br>ماه مشابه سال قبل |  |
|---|---|---|--|
| ۱۴/۴  | ۱۵/۲  | ۱۵/۸  | <b>شاخص کل</b>                                     |
|   |   |   | <b>گروه‌های اصلی :</b>                             |
| ۱۴/۵  | ۱۴/۹  | ۱۴/۶  | ۱- کشاورزی، دامداری و جنگلداری                     |
| ۱۷/۸  | ۵/۹   | ۵   | ۲- ماهیگیری  |
| -۴/۴  | -۸/۳  | -۸/۲  | ۳- مواد معدنی                                      |
| ۱۱/۳  | ۱۲/۰  | ۱۲/۲  | ۴- محصولات صنعتی                                   |
| ۹/۳   | ۱۶/۰  | ۲۰/۵  | ۵- تامین برق، گاز و آب                             |
| ۱۳/۵  | ۱۵/۲  | ۱۶  | ۶- تعمیر وسایط نقلیه موتوری                        |
| ۱۸/۲  | ۱۸/۲  | ۱۸/۶  | ۷- هتل و رستوران                                   |
| ۱۵/۹  | ۱۴/۸  | ۱۶  | ۸- حمل و نقل، انبارداری و ارتباطات                 |
| ۳۰/۸  | ۳۶/۳  | ۴۸  | ۹- واسطه‌گری‌های مالی                              |
| ۲۱/۵  | ۲۳/۳  | ۲۴/۲  | ۱۰- مستغلات، اجاره و فعالیت‌های کار و کسب          |
| ۲۲/۸  | ۲۵/۲  | ۲۵/۲  | ۱۱- آموزش  |
| ۱۷/۷  | ۱۸  | ۲۰/۷  | ۱۲- بهداشت و مددکاری اجتماعی                       |
| ۱۴/۴  | ۲۳  | ۲۳/۴  | ۱۳- سایر فعالیت‌های خدمات عمومی، اجتماعی و شخصی    |
|   |   |   | <b>گروه‌های اختصاصی :</b>                          |
| ۱۴/۶  | ۱۴/۶  | ۱۴/۴  | ۱- محصولات کشاورزی، دامداری، جنگلداری و ماهیگیری   |
| ۱۱  | ۱۱/۸  | ۱۲/۲  | ۲- مواد معدنی، محصولات صنعتی و تامین برق، گاز و آب |
| ۱۹/۲  | ۲۰/۵  | ۲۲/۲  | ۳- خدمات   |