



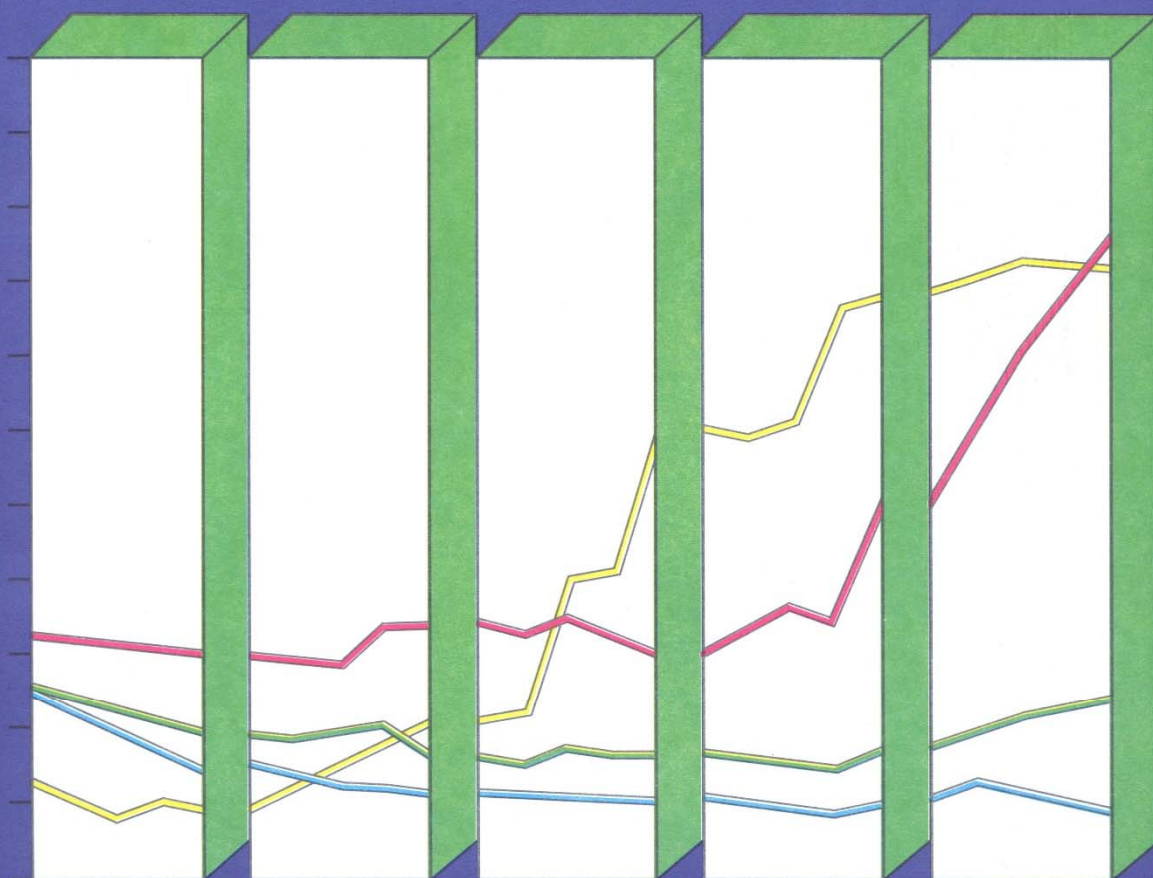
بانک مرکزی جمهوری اسلامی ایران

مدیریت کل آمارهای اقتصادی

اداره آمار اقتصادی

آمارچک‌های مبادله‌ای

شهریورماه ۱۳۹۸





بانک مرکزی جمهوری اسلامی ایران

مدیریت کل آمارهای اقتصادی

اداره آمار اقتصادی

دایره شاخص‌های اقتصادی

آمار چک‌های مبادله‌ای

شهریورماه ۱۳۹۸

بسمه تعالی

فهرست مطالب

| شماره صفحه | عنوان |
|------------|--|
| ۱ | مقدمه |
| ۲ | تعاریف و مفاهیم |
| ۳ | سامانه انتقال تصویر چک (چکاوک) |
| ۴ | خلاصه نتایج چک‌های مبادله‌ای |
| ۸ | جدول شماره ۱: تعداد و مبلغ چک‌های مبادله‌ای، وصولی و برگشتی به تفکیک استان |
| ۹ | جدول شماره ۲: درصد توزیع تعداد و مبلغ چک‌های مبادله‌ای، وصولی و برگشتی برحسب استان |
| ۱۰ | نمودار شماره ۱: توزیع تعداد چک‌های برگشتی عادی به تفکیک استان |
| ۱۰ | نمودار شماره ۲: توزیع مبلغ چک‌های برگشتی عادی به تفکیک استان |
| ۱۱ | جدول شماره ۳: درصد توزیع تعداد و مبلغ چک‌های مبادله‌ای برحسب وصولی و برگشتی به تفکیک استان |
| ۱۲ | نمودار شماره ۳: درصد تعداد و مبلغ چک‌های برگشتی به مبادله‌ای به تفکیک استان |
| ۱۳ | جدول شماره ۴: تعداد و مبلغ چک‌های برگشتی بر حسب علل برگشت به تفکیک استان |
| ۱۴ | جدول شماره ۵: درصد توزیع تعداد و مبلغ چک‌های برگشتی برحسب علل برگشت به تفکیک استان |
| ۱۵ | جدول شماره ۶: تعداد و مبلغ چک‌های عادی و رمزدار در کل کشور |
| ۱۶ | جدول شماره ۷: درصد تغییر تعداد و مبلغ چک‌های مبادله‌ای، وصولی و برگشتی نسبت به ماه قبل کل کشور |
| ۱۷ | جدول شماره ۸: شاخص تعداد و مبلغ چک‌های مبادله‌ای، وصولی و برگشتی در کل کشور |
| ۱۸ | جدول شماره ۹: درصد توزیع تعداد و مبلغ چک‌های رمزدار وصولی به تفکیک استان |
| ۱۹ | نمودار شماره ۴: توزیع تعداد چک‌های رمزدار وصولی به تفکیک استان |
| ۱۹ | نمودار شماره ۵: توزیع مبلغ چک‌های رمزدار وصولی به تفکیک استان |

عنوان

شماره صفحه

- جدول شماره ۱۰: تعداد و مبلغ چک‌های رمزدار وصولی در کل کشور ۲۰
- جدول شماره ۱۱: تعداد چک‌های وصولی بر حسب عادی و رمزدار و درصد توزیع آن‌ها به تفکیک استان ۲۱
- جدول شماره ۱۲: مبلغ چک‌های وصولی بر حسب عادی و رمزدار و درصد توزیع آن‌ها به تفکیک استان ۲۲

علايم

θ درصد تغيير قابل محاسبه نمي باشد يا نامعين است.

.. عدد در دسترس نمي باشد.

* عدد نزديك صفر است.

توضيحات

- در جداول، اختلاف جزئي در جمع ناشي از سرراست (رند) كردن اعداد است.

چک به عنوان یکی از ابزارهای مهم نظام پرداخت، همواره نقش قابل توجهی در تسویه مبادلات خرد و کلان جامعه داشته است. لیکن طی دو دهه اخیر به دلیل تداوم توسعه سامانه‌ها و تجهیزات پرداخت الکترونیکی، تراکنش‌های پردازش شده از طریق این ابزارها و سامانه‌ها رشد متناسبی داشته و ابزارهای پرداخت الکترونیکی به مرور زمان جایگزین ابزارهای پرداخت سنتی نظیر اسکناس و مسکوک و انواع چک شده است. با این وجود، به دلیل اهمیت کارکرد و امتیاز چک و به ویژه جایگاه اعتباری چک در مبادلات کشور، این ابزار پرداخت هنوز هم از مهم‌ترین ابزارهای نظام پرداخت کشور محسوب می‌شود.

آمار چک‌های برگشتی تا آذرماه سال ۱۳۹۳ در سطح استان تهران با استفاده از اطلاعات اتاق پایاپای اسناد بانکی تهیه و در گزارش شاخص‌های ماهانه اقتصادی منتشر می‌گردید. با راه‌اندازی سامانه چکاوک، در سال ۱۳۹۵ گزارش آمار چک‌های مبادله‌ای براساس اطلاعات سامانه مذکور برای کلیه استان‌های کشور تهیه گردید. این اطلاعات از فروردین‌ماه ۱۳۹۶ در پایگاه اطلاع رسانی بانک مرکزی در دسترس می‌باشد.

این گزارش مربوط به چک‌های بین بانکی است و چک‌های درون بانکی را شامل نمی‌شود.

تعاریف و مفاهیم

چک

براساس ماده ۳۱۰ قانون تجارت، چک نوشته‌ای است که به موجب آن صادرکننده، وجوهی را که نزد محال‌علیه دارد کلاً یا بعضاً مسترد یا به دیگری واگذار می‌نماید. چک‌ها انواع متفاوتی دارند که در این گزارش منظور چک‌های عادی است.

چک عادی

به چکی اطلاق می‌شود که اشخاص، عهده بانک‌ها به حساب جاری خود صادر نموده و دارنده آن تضمینی جز اعتبار صادرکننده آن ندارد. گیرنده وجه چک ممکن است خود صادرکننده یا حامل چک بوده و یا این که چک در وجه شخص معین و یا به حواله‌کرد آن شخص صادر شده باشد.

چک وصولی

به چکی اطلاق می‌شود که صحت آن مورد تایید بانک عهده بوده و بانک نسبت به پرداخت آن اقدام نموده است.

چک برگشتی

به چکی اطلاق می‌شود که در هنگام ارایه به بانک جهت وصول، به دلایل ذیل غیرقابل پرداخت می‌باشد.

- امضا مطابقت ندارد

- نقص امضا دارد

- مغایرت تاریخ عددی و حروفی

- امضای چک مخدوش است

- مندرجات چک مخدوش است

- مبلغ حروفی با عددی چک مغایر است

- حساب مورد نظر مسدود است (حسب درخواست مشتری)

- حساب مورد نظر مسدود است (حسب دستور مرجع قضایی)

- چک با این سری و سریال مسدود است

- حساب دارای کسر موجودی است

- حساب مورد نظر فاقد موجودی است

اعلامیه عدم پرداخت این قبیل چک‌ها با درخواست مشتری صادر می‌شوند.

چک رمزدار

به چکی اطلاق می‌شود که بنا به درخواست مشتری و به نام اشخاص حقیقی یا حقوقی توسط بانک حسب مورد به عهده همان بانک یا شعب آن و یا بر عهده سایر بانک‌ها (چک رمزدار بین بانکی) در جهت تسهیل و تسریع در نقل و انتقال وجوه بین بانکی صادر گردیده و پرداخت وجه آن توسط بانک صادر کننده تضمین می‌شود.

چک واگذاری

به چکی اطلاق می‌شود که برای دریافت وجه مندرج در آن و به منظور بررسی و پرداخت وجه به بانک عهده ارجاع داده می‌شود.

چک عودتی

در چک‌های رمزدار به چکی اطلاق می‌شود که در هنگام ارائه به بانک جهت وصول به عللی مشابه با چک‌های برگشتی و دلایل دیگری قابل پرداخت نمی‌باشد.

چک‌های مبادله ای

در چک‌های عادی به مجموع چک‌های وصولی و برگشتی بین بانکی و در چک‌های رمزدار به مجموع چک‌های وصولی و عودتی بین بانکی بر اساس سامانه چکاوک اطلاق می‌شود.

سامانه انتقال تصویر چک (چکاوک)

در سال ۱۳۹۱ شورای پول و اعتبار در مصوبه‌ای طراحی و پیاده‌سازی سامانه چکاوک را با هدف ساکن‌سازی لاشه چک و با قابلیت پذیرش و پردازش الکترونیکی چک‌های کاغذی بین بانکی و انجام تراکنش‌های الکترونیکی با استفاده از سامانه پایاپای الکترونیکی (پایا) الزامی اعلام کرد. در این خصوص بانک مرکزی از مهرماه سال ۱۳۹۳، سیستم انتقال تصویر چک (چکاوک) را به عنوان یکی دیگر از سیستم‌های پیش‌بینی‌شده در طرح استقرار نظام جامع پرداخت تا پایان خردادماه ۱۳۹۴ در کلیه استان‌های کشور عملیاتی نمود. این سیستم، با استفاده از سامانه پایاپای الکترونیکی (پایا) برای انتقال الکترونیکی تصویر، داده‌ها، اطلاعات چک و تسویه بین بانکی با هدف حذف فیزیکی چک‌ها بین شعب و واحدهای بانکی و به تبع آن کاهش مدت زمان تسویه چک‌ها، اعمال نظارت متمرکز توسط بانک مرکزی و بانک‌ها بر جریان گردش وجوه و اعمال کنترل‌های قانونی و مقرراتی، یکی از اجزای نظام جامع پرداخت محسوب می‌شود.

خلاصه نتایج چک‌های مبادله‌ای در شهریورماه ۱۳۹۸

در این گزارش خلاصه‌ای از نتایج چک‌های مبادله‌ای، چک‌های وصولی و برگشتی براساس اطلاعات سامانه انتقال تصویر چک (چکاوک) در شهریورماه ۱۳۹۸ به شرح ذیل ارائه می‌گردد:

۱- چک‌های مبادله‌ای:

در شهریورماه ۱۳۹۸، در کل کشور حدود ۷/۵ میلیون فقره چک به ارزشی حدود ۸۳۴ هزار میلیارد ریال مبادله گردید که نسبت به ماه قبل از نظر تعداد ۲/۷ درصد افزایش و از نظر مبلغ ۳/۷ درصد کاهش نشان می‌دهد (جداول شماره ۱ و ۷).

در ماه مورد گزارش در استان تهران بالغ بر ۲/۴ میلیون فقره چک به ارزشی حدود ۴۲۷ هزار میلیارد ریال مبادله گردید (جدول شماره ۱).

در شهریورماه ۱۳۹۸، ۵۰/۴ درصد از تعداد چک‌های مبادله‌ای کل کشور در سه استان تهران، اصفهان و خراسان رضوی مبادله گردیده است که به ترتیب با ۳۲/۳ درصد، ۱۰/۱ درصد و ۸/۰ درصد بیشترین سهم را در مقایسه با سایر استان‌ها دارا بوده‌اند.

همچنین ۶۳/۹ درصد از ارزش چک‌های فوق در سه استان تهران (۵۱/۲ درصد)، خراسان رضوی (۶/۴ درصد) و اصفهان (۶/۳ درصد) مبادله گردیده است که بیشترین سهم را در مقایسه با سایر استان‌ها دارا بوده‌اند (جدول شماره ۲).

۲- چک‌های وصولی:

در شهریورماه ۱۳۹۸، در کل کشور حدود ۶/۸ میلیون فقره چک به ارزشی حدود ۷۲۶ هزار میلیارد ریال وصول گردید که نسبت به ماه قبل از نظر تعداد ۲/۴ درصد افزایش و از نظر مبلغ ۴/۲ درصد کاهش نشان می‌دهد (جداول شماره ۱ و ۷).

در ماه مورد بررسی، در کل کشور ۹۰/۸ درصد از کل تعداد چک‌های مبادله‌ای و ۸۷/۰ درصد از کل مبلغ چک‌های مبادله‌ای وصول گردید (جدول شماره ۳).

در شهریورماه ۱۳۹۸، در استان تهران بالغ بر ۲/۲ میلیون فقره چک به ارزشی بالغ بر ۳۷۸ هزار میلیارد ریال وصول گردید (جدول شماره ۱).

در ماه مورد بررسی در استان تهران از نظر تعداد ۹۱/۶ درصد و از نظر ارزش ۸۸/۶ درصد از کل مبلغ چک‌های مبادله‌ای وصول گردیده است.

در ماه مذکور در بین سایر استان‌های کشور بیشترین نسبت تعداد چک‌های وصولی به کل چک‌های مبادله‌ای در استان، به ترتیب به استان‌های گیلان (۹۳/۲ درصد)، البرز (۹۲/۰ درصد) و خراسان رضوی و یزد (هرکدام ۹۱/۷ درصد) اختصاص یافته است و استان‌های کهگیلویه و بویراحمد (۸۴/۸ درصد)، چهارمحال و بختیاری (۸۶/۹ درصد) و کرمان (۸۷/۳ درصد) پایین‌ترین نسبت تعداد چک‌های وصولی به کل چک‌های مبادله شده در استان را به خود اختصاص داده‌اند.

در ماه مورد بررسی، در بین سایر استان‌های کشور بیشترین نسبت ارزش چک‌های وصولی به کل ارزش چک‌های مبادله‌ای در استان به ترتیب به استان‌های بوشهر و گیلان (هر کدام ۹۰/۷ درصد)، البرز (۸۹/۴ درصد) و خوزستان (۸۹/۳ درصد) اختصاص یافته است و استان‌های هرمزگان (۷۴/۳ درصد)، آذربایجان شرقی (۷۸/۹ درصد) و کرمان (۸۲/۳ درصد) کمترین نسبت ارزش چک‌های وصولی به کل ارزش چک‌های مبادله شده در استان را به خود اختصاص داده‌اند (جدول شماره ۳).

۳- چک‌های برگشتی:

در شهریورماه ۱۳۹۸، در کل کشور معادل ۶۸۸ هزار فقره چک به ارزشی بالغ بر ۱۰۸ هزار میلیارد ریال برگشت داده شده است که نسبت به ماه قبل از نظر تعداد ۶/۴ درصد افزایش و از نظر مبلغ ۰/۳ درصد کاهش نشان می‌دهد (جدول شماره ۱ و ۷).

در ماه مورد گزارش، در استان تهران بالغ بر ۲۰۳ هزار فقره چک به ارزشی بالغ بر ۴۸ هزار میلیارد ریال برگشت داده شد (جدول شماره ۱).

در ماه مورد بررسی، در کل کشور ۹/۲ درصد از کل تعداد چک‌های مبادله‌ای و ۱۳/۰ درصد از کل مبلغ چک‌های مبادله‌ای برگشت داده شده است.

در ماه مورد بررسی، در استان تهران ۸/۴ درصد از کل تعداد چک‌های مبادله‌ای و ۱۱/۴ درصد از کل مبلغ چک‌های مبادله‌ای برگشت داده شده است.

در ماه مذکور در بین سایر استان‌های کشور بیشترین نسبت تعداد چک‌های برگشتی به کل چک‌های مبادله‌ای در استان، به ترتیب به استان‌های کهگیلویه و بویراحمد (۱۵/۲ درصد)، چهارمحال و بختیاری (۱۳/۱ درصد) و کرمان (۱۲/۷ درصد) اختصاص یافته است و استان‌های گیلان (۶/۸ درصد)، البرز (۸/۰ درصد) و خراسان رضوی و یزد (هرکدام ۸/۳ درصد) پایین‌ترین

نسبت تعداد چک‌های برگشتی به کل تعداد چک‌های مبادله شده در استان را به خود اختصاص داده‌اند.

در ماه مورد بررسی در بین سایر استان‌های کشور بیشترین نسبت ارزش چک‌های برگشتی به کل ارزش چک‌های مبادله شده در استان به‌ترتیب به استان‌های هرمزگان (۲۵/۷ درصد)، آذربایجان شرقی (۲۱/۱ درصد) و کرمان (۱۷/۷ درصد) اختصاص یافته است و استان‌های بوشهر و گیلان (هر کدام ۹/۳ درصد)، البرز (۱۰/۶ درصد) و خوزستان (۱۰/۷ درصد) کمترین نسبت ارزش چک‌های برگشتی به کل ارزش چک‌های مبادله شده در استان را به خود اختصاص داده‌اند (جدول شماره ۳).

۴- چک‌های برگشتی به تفکیک علل:

در شهریورماه ۱۳۹۸، در کل کشور حدود ۶۶۲ هزار فقره چک به ارزشی حدود ۱۰۳ هزار میلیارد ریال به دلایل کسری یا فقدان موجودی برگشت داده شده است. در واقع در کل کشور از نظر تعداد ۹۶/۲ درصد و از نظر ارزش ۹۵/۰ درصد از کل چک‌های برگشتی به دلایل کسری یا فقدان موجودی بوده است.

در ماه مورد بررسی، در استان تهران بالغ بر ۱۹۲ هزار فقره چک به ارزشی حدود ۴۵ هزار میلیارد ریال به دلایل کسری یا فقدان موجودی برگشت داده شده است. در واقع در استان تهران از نظر تعداد ۹۴/۶ درصد و از نظر مبلغ ۹۲/۸ درصد از کل چک‌های برگشتی به دلایل کسری یا فقدان موجودی بوده است (جدول شماره ۴ و ۵).

در ماه مورد بررسی در بین سایر استان‌های کشور، بیشترین نسبت تعداد چک‌های برگشتی به دلایل کسری یا فقدان موجودی به کل تعداد چک‌های برگشتی در استان، به‌ترتیب به استان‌های خراسان جنوبی (۹۸/۴ درصد)، کهگیلویه و بویراحمد (۹۷/۸ درصد) و اردبیل (۹۷/۷ درصد) اختصاص یافته است و استان‌های البرز (۹۴/۵ درصد)، بوشهر (۹۵/۶ درصد) و مازندران (۹۶/۱ درصد) کمترین نسبت تعداد چک‌های برگشتی به دلایل کسری یا فقدان موجودی به کل تعداد چک‌های برگشتی در استان را به خود اختصاص داده است (جدول شماره ۵).

در ماه مذکور در بین سایر استان‌های کشور، بیشترین نسبت ارزش چک‌های برگشتی به دلایل کسری یا فقدان موجودی به کل ارزش چک‌های برگشتی در استان، به‌ترتیب به استان‌های کهگیلویه و بویراحمد و لرستان (هر کدام ۹۸/۸ درصد)، خراسان جنوبی و چهارمحال و بختیاری (هر کدام ۹۸/۲ درصد) و اردبیل (۹۸/۱ درصد) اختصاص یافته است و استان‌های بوشهر (۹۲/۸ درصد)،

البرز (۹۴/۷ درصد) و خوزستان (۹۵/۲ درصد) کمترین نسبت ارزش چک‌های برگشتی به دلایل کسری یا فقدان موجودی به کل ارزش چک‌های برگشتی در استان را به خود اختصاص داده است (جدول شماره ۵).

۵- چک‌های رمزدار وصولی:

در شهریورماه ۱۳۹۸، در کل کشور معادل ۸۱۳ هزار فقره چک رمزدار به ارزشی حدود ۱۱۹۸ هزار میلیارد ریال وصول گردید که نسبت به ماه قبل از نظر تعداد و مبلغ به ترتیب ۹/۷ درصد و ۳۹/۱ درصد کاهش داشته است (جدول شماره ۹ و ۱۰).

در ماه مورد بررسی در استان تهران حدود ۲۵۴ هزار فقره چک رمزدار به ارزشی حدود ۶۸۹ هزار میلیارد ریال وصول گردید.

در ماه مذکور ۴۶/۸ درصد از تعداد چک‌های رمزدار وصولی در سه استان تهران (۳۱/۲ درصد)، خراسان رضوی (۷/۹ درصد) و اصفهان (۷/۷ درصد) وصول گردیده است که بیشترین سهم را در مقایسه با سایر استان‌ها دارا بوده‌اند.

همچنین ۶۹/۷ درصد از ارزش چک‌های فوق در استان‌های تهران (۵۷/۵ درصد)، خراسان رضوی (۶/۹ درصد) و اصفهان (۵/۳ درصد) وصول گردیده است (جدول شماره ۹).

۶- چک‌های وصولی بر حسب عادی و رمزدار:

در شهریورماه ۱۳۹۸، در کل کشور بالغ بر ۷/۶ میلیون فقره چک وصول گردید که از این تعداد حدود ۶/۸ میلیون فقره عادی و بالغ بر ۰/۸ میلیون فقره رمزدار بوده است. بر این اساس در کل کشور ۸۹/۳ درصد از کل تعداد چک‌های وصولی، عادی و ۱۰/۷ درصد رمزدار بوده است (جدول شماره ۱۱).

در ماه مورد بررسی، در کل کشور حدود ۱۹۲۴ هزار میلیارد ریال چک وصول گردید که حدود ۷۲۶ هزار میلیارد ریال چک عادی و حدود ۱۱۹۸ هزار میلیارد ریال چک رمزدار می‌باشد. به عبارتی در کل کشور ۳۷/۷ درصد از کل ارزش چک‌های وصولی، عادی و ۶۲/۳ درصد رمزدار بوده است (جدول شماره ۱۲).

جدول شماره ۱
تعداد و مبلغ چک‌های مبادله‌ای، وصولی و برگشتی به تفکیک استان
شهریورماه ۱۳۹۸

تعداد : صد فقره

مبلغ : میلیارد ریال

| برگشتی | | وصولی | | مبادله‌ای | | نام استان |
|--------|-------|--------|--------|-----------|-------|---------------------|
| مبلغ | تعداد | مبلغ | تعداد | مبلغ | تعداد | |
| ۱۰۸۰۹۶ | ۶۸۸۰ | ۷۲۵۶۷۱ | ۶۷۸۱۷۹ | ۸۳۳۷۶۷ | ۷۴۷۵۹ | کل کشور |
| ۷۲۲۰ | ۴۶۵ | ۲۶۹۷۴ | ۳۸۱۷۷ | ۳۴۱۹۳ | ۴۳۴۲ | آذربایجان شرقی |
| ۲۳۳۹ | ۲۱۳ | ۱۲۸۵۳ | ۱۷۵۲ | ۱۵۱۹۲ | ۱۹۶۵ | آذربایجان غربی |
| ۹۹۵ | ۱۱۳ | ۴۹۴۰ | ۸۶۳ | ۵۹۳۵ | ۹۷۶ | اردبیل |
| ۷۸۲۲ | ۷۷۴ | ۴۵۱۰۷ | ۶۷۸۴ | ۵۲۹۲۹ | ۷۵۵۹ | اصفهان |
| ۳۵۷۰ | ۲۱۰ | ۳۰۰۲۳ | ۲۴۲۹ | ۳۳۵۹۳ | ۲۶۴۰ | البرز |
| ۵۰ | ۵ | ۳۴۴ | ۳۹ | ۳۹۵ | ۴۴ | ایلام |
| ۴۱۶ | ۲۹ | ۴۰۷۸ | ۲۴۸ | ۴۴۹۳ | ۲۷۷ | بوشهر |
| ۴۸۴۳۳ | ۲۰۳۳ | ۳۷۸۱۳۶ | ۲۲۱۱۸ | ۴۲۶۵۶۹ | ۲۴۱۵۱ | تهران |
| ۵۳۲ | ۵۸ | ۳۱۰۸ | ۳۸۲ | ۳۶۴۱ | ۴۴۰ | چهارمحال و بختیاری |
| ۴۹۶ | ۵۵ | ۲۳۲۰ | ۴۶۸ | ۲۸۱۷ | ۵۲۴ | خراسان جنوبی |
| ۹۴۳۰ | ۴۹۸ | ۴۴۰۱۰ | ۵۵۰۷ | ۵۳۴۳۹ | ۶۰۰۴ | خراسان رضوی |
| ۲۶۱ | ۲۴ | ۱۳۵۷ | ۱۷۵ | ۱۶۱۸ | ۱۹۹ | خراسان شمالی |
| ۱۴۸۲ | ۹۳ | ۱۲۴۰۱ | ۹۸۰ | ۱۳۸۸۳ | ۱۰۷۳ | خوزستان |
| ۷۷۶ | ۹۰ | ۵۷۴۳ | ۷۱۷ | ۶۵۱۹ | ۸۰۷ | زنجان |
| ۷۶۵ | ۶۳ | ۴۲۰۲ | ۶۲۷ | ۴۹۶۸ | ۶۹۰ | سمنان |
| ۲۹۱ | ۲۲ | ۱۶۸۰ | ۱۸۰ | ۱۹۷۱ | ۲۰۲ | سیستان و بلوچستان |
| ۳۶۰۵ | ۲۴۱ | ۲۳۵۹۱ | ۲۲۷۱ | ۲۷۱۹۷ | ۲۵۱۲ | فارس |
| ۱۴۶۴ | ۱۳۲ | ۹۰۰۲ | ۱۳۳۴ | ۱۰۴۶۶ | ۱۴۶۵ | قزوین |
| ۱۸۶۳ | ۱۵۰ | ۱۰۲۷۹ | ۱۳۰۶ | ۱۲۱۴۲ | ۱۴۵۶ | قم |
| ۵۷۱ | ۵۵ | ۳۶۱۴ | ۳۹۶ | ۴۱۸۵ | ۴۵۱ | کردستان |
| ۱۳۶۴ | ۱۸۹ | ۶۳۴۲ | ۱۲۹۷ | ۷۷۰۷ | ۱۴۸۶ | کرمان |
| ۵۶۵ | ۴۰ | ۴۱۵۲ | ۴۲۴ | ۴۷۱۷ | ۴۶۴ | کرمانشاه |
| ۴۲ | ۶ | ۲۵۸ | ۳۶ | ۲۹۹ | ۴۲ | کهگیلویه و بویراحمد |
| ۷۹۹ | ۷۴ | ۵۴۷۱ | ۷۴۸ | ۶۲۷۰ | ۸۲۲ | گلستان |
| ۱۵۴۸ | ۱۵۴ | ۱۵۱۳۶ | ۲۱۲۷ | ۱۶۶۸۴ | ۲۲۸۱ | گیلان |
| ۳۶۰ | ۳۵ | ۲۰۳۴ | ۲۶۲ | ۲۳۹۵ | ۲۹۷ | لرستان |
| ۳۸۱۷۷ | ۳۵۹ | ۲۸۲۳۷ | ۳۶۸۴ | ۳۲۱۱۴ | ۴۰۴۳ | مازندران |
| ۱۵۰۲ | ۱۳۲ | ۹۲۶۶ | ۱۱۰۰ | ۱۰۷۶۹ | ۱۲۳۲ | مرکزی |
| ۹۸۸ | ۳۵ | ۲۸۶۰ | ۲۶۰ | ۳۸۴۷ | ۲۹۵ | هرمزگان |
| ۱۰۷۹ | ۱۲۳ | ۷۰۹۷ | ۹۹۲ | ۸۱۷۶ | ۱۱۱۶ | همدان |
| ۳۴۹۰ | ۴۰۵ | ۲۰۵۱۱ | ۴۴۶۹ | ۲۴۰۰۱ | ۴۸۷۴ | یزد |
| ۱۰۱ | ۴ | ۵۴۳ | ۲۶ | ۶۴۵ | ۳۰ | مناطق آزاد |

جدول شماره ۲

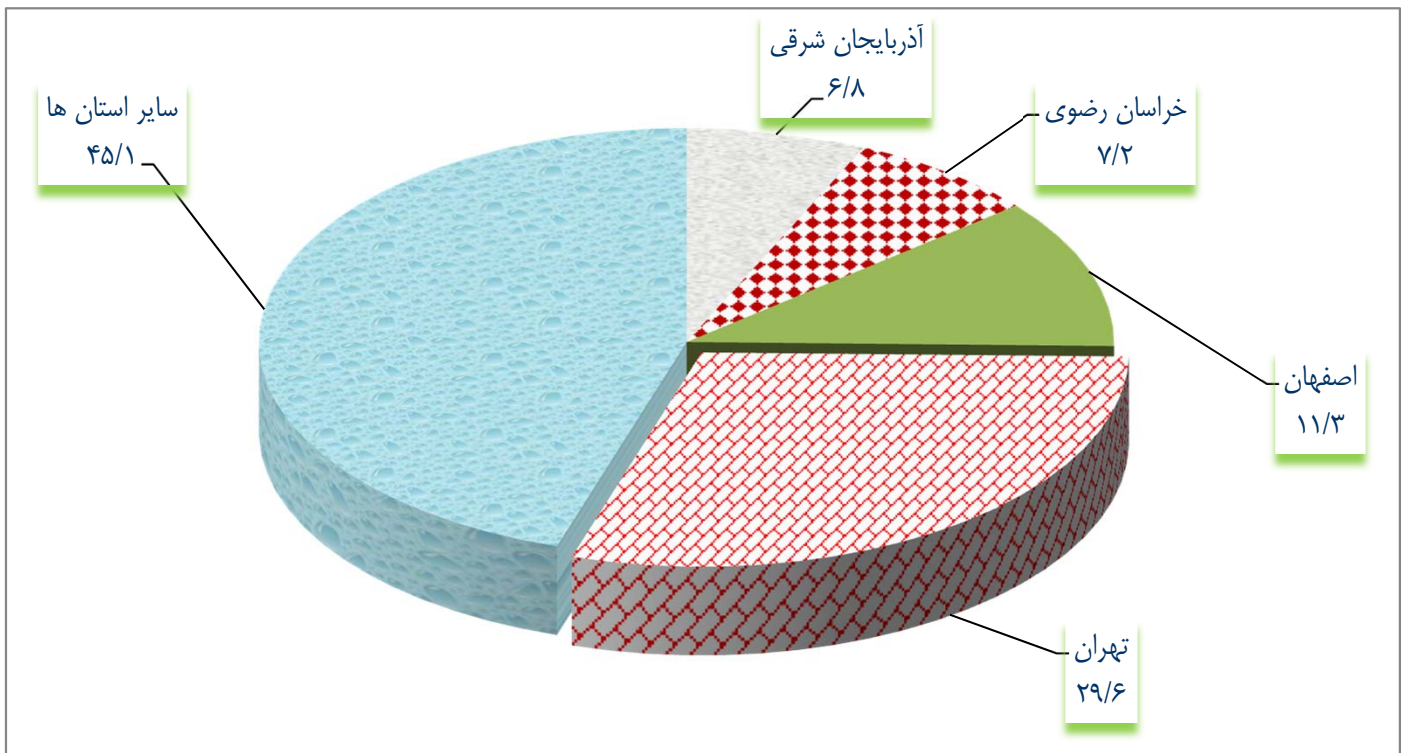
درصد توزیع تعداد و مبلغ چک‌های مبادله‌ای، وصولی و برگشتی بر حسب استان

شهریورماه ۱۳۹۸

| برگشتی | | وصولی | | مبادله‌ای | | نام استان |
|--------|-------|-------|-------|-----------|-------|---------------------|
| مبلغ | تعداد | مبلغ | تعداد | مبلغ | تعداد | |
| ۱۰۰/۰ | ۱۰۰/۰ | ۱۰۰/۰ | ۱۰۰/۰ | ۱۰۰/۰ | ۱۰۰/۰ | کل کشور |
| ۶/۷ | ۶/۸ | ۳/۷ | ۵/۷ | ۴/۱ | ۵/۸ | آذربایجان شرقی |
| ۲/۲ | ۳/۱ | ۱/۸ | ۲/۶ | ۱/۸ | ۲/۶ | آذربایجان غربی |
| ۰/۹ | ۱/۶ | ۰/۷ | ۱/۳ | ۰/۷ | ۱/۳ | اردبیل |
| ۷/۲ | ۱۱/۳ | ۶/۲ | ۱۰/۰ | ۶/۳ | ۱۰/۱ | اصفهان |
| ۳/۳ | ۳/۱ | ۴/۱ | ۳/۶ | ۴/۰ | ۳/۵ | البرز |
| * | ۰/۱ | * | ۰/۱ | * | ۰/۱ | ایلام |
| ۰/۴ | ۰/۴ | ۰/۶ | ۰/۴ | ۰/۵ | ۰/۴ | بوشهر |
| ۴۴/۸ | ۲۹/۶ | ۵۲/۱ | ۳۲/۶ | ۵۱/۲ | ۳۲/۳ | تهران |
| ۰/۵ | ۰/۸ | ۰/۴ | ۰/۶ | ۰/۴ | ۰/۶ | چهارمحال و بختیاری |
| ۰/۵ | ۰/۸ | ۰/۳ | ۰/۷ | ۰/۳ | ۰/۷ | خراسان جنوبی |
| ۸/۷ | ۷/۲ | ۶/۱ | ۸/۱ | ۶/۴ | ۸/۰ | خراسان رضوی |
| ۰/۲ | ۰/۴ | ۰/۲ | ۰/۳ | ۰/۲ | ۰/۳ | خراسان شمالی |
| ۱/۴ | ۱/۳ | ۱/۷ | ۱/۴ | ۱/۷ | ۱/۴ | خوزستان |
| ۰/۷ | ۱/۳ | ۰/۸ | ۱/۱ | ۰/۸ | ۱/۱ | زنجان |
| ۰/۷ | ۰/۹ | ۰/۶ | ۰/۹ | ۰/۶ | ۰/۹ | سمنان |
| ۰/۳ | ۰/۳ | ۰/۲ | ۰/۳ | ۰/۲ | ۰/۳ | سیستان و بلوچستان |
| ۳/۳ | ۳/۵ | ۳/۳ | ۳/۳ | ۳/۳ | ۳/۴ | فارس |
| ۱/۴ | ۱/۹ | ۱/۲ | ۲/۰ | ۱/۳ | ۲/۰ | قزوین |
| ۱/۷ | ۲/۲ | ۱/۴ | ۱/۹ | ۱/۵ | ۱/۹ | قم |
| ۰/۵ | ۰/۸ | ۰/۵ | ۰/۶ | ۰/۵ | ۰/۶ | کردستان |
| ۱/۳ | ۲/۷ | ۰/۹ | ۱/۹ | ۰/۹ | ۲/۰ | کرمان |
| ۰/۵ | ۰/۶ | ۰/۶ | ۰/۶ | ۰/۶ | ۰/۶ | کرمانشاه |
| * | ۰/۱ | * | ۰/۱ | * | ۰/۱ | کهگیلویه و بویراحمد |
| ۰/۷ | ۱/۱ | ۰/۸ | ۱/۱ | ۰/۸ | ۱/۱ | گلستان |
| ۱/۴ | ۲/۲ | ۲/۱ | ۳/۱ | ۲/۰ | ۳/۱ | گیلان |
| ۰/۳ | ۰/۵ | ۰/۳ | ۰/۴ | ۰/۳ | ۰/۴ | لرستان |
| ۳/۶ | ۵/۲ | ۳/۹ | ۵/۴ | ۳/۹ | ۵/۴ | مازندران |
| ۱/۴ | ۱/۹ | ۱/۳ | ۱/۶ | ۱/۳ | ۱/۶ | مرکزی |
| ۰/۹ | ۰/۵ | ۰/۴ | ۰/۴ | ۰/۵ | ۰/۴ | هرمزگان |
| ۱/۰ | ۱/۸ | ۱/۰ | ۱/۵ | ۱/۰ | ۱/۵ | همدان |
| ۳/۲ | ۵/۹ | ۲/۸ | ۶/۶ | ۲/۹ | ۶/۵ | یزد |
| ۰/۱ | ۰/۱ | ۰/۱ | * | ۰/۱ | * | مناطق آزاد |

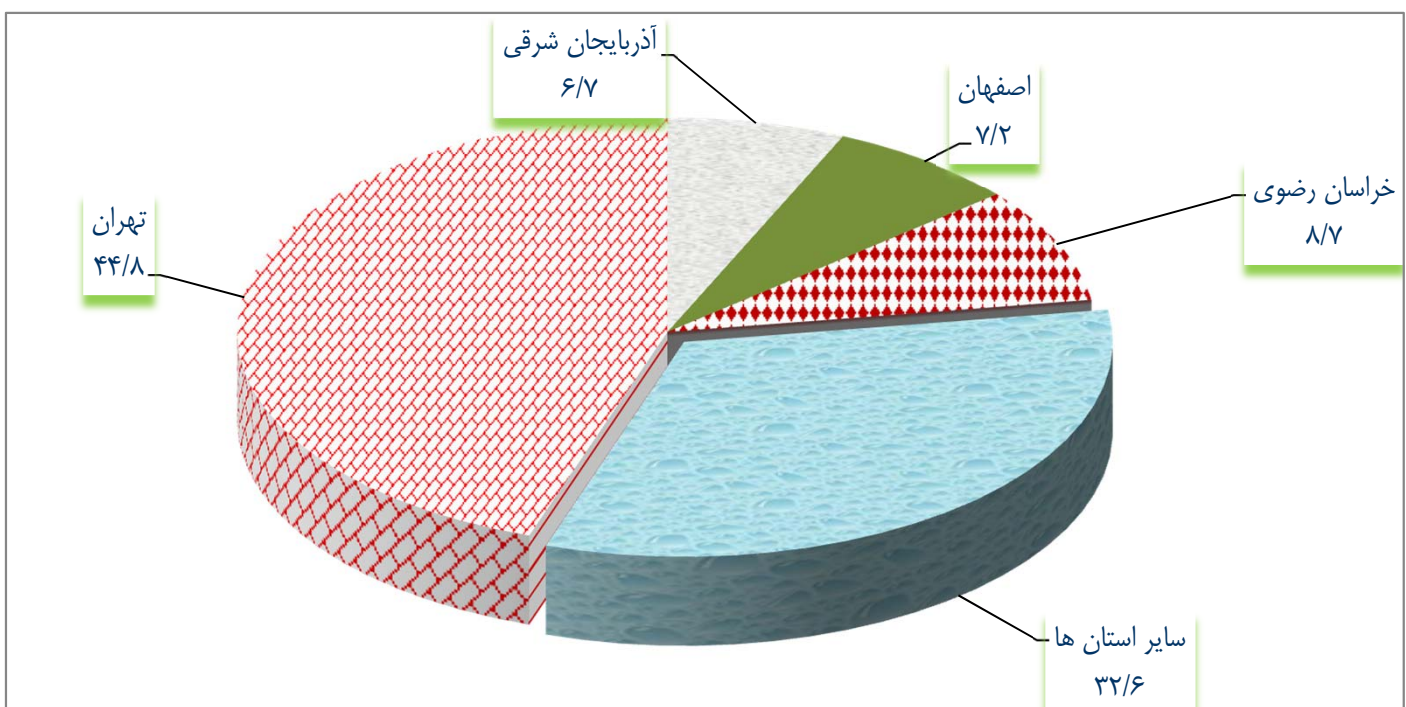
نمودار شماره ۱
توزیع تعداد چک‌های برگشتی عادی به تفکیک استان
شهریورماه ۱۳۹۸

درصد



نمودار شماره ۲
توزیع مبلغ چک‌های برگشتی عادی به تفکیک استان
شهریورماه ۱۳۹۸

درصد

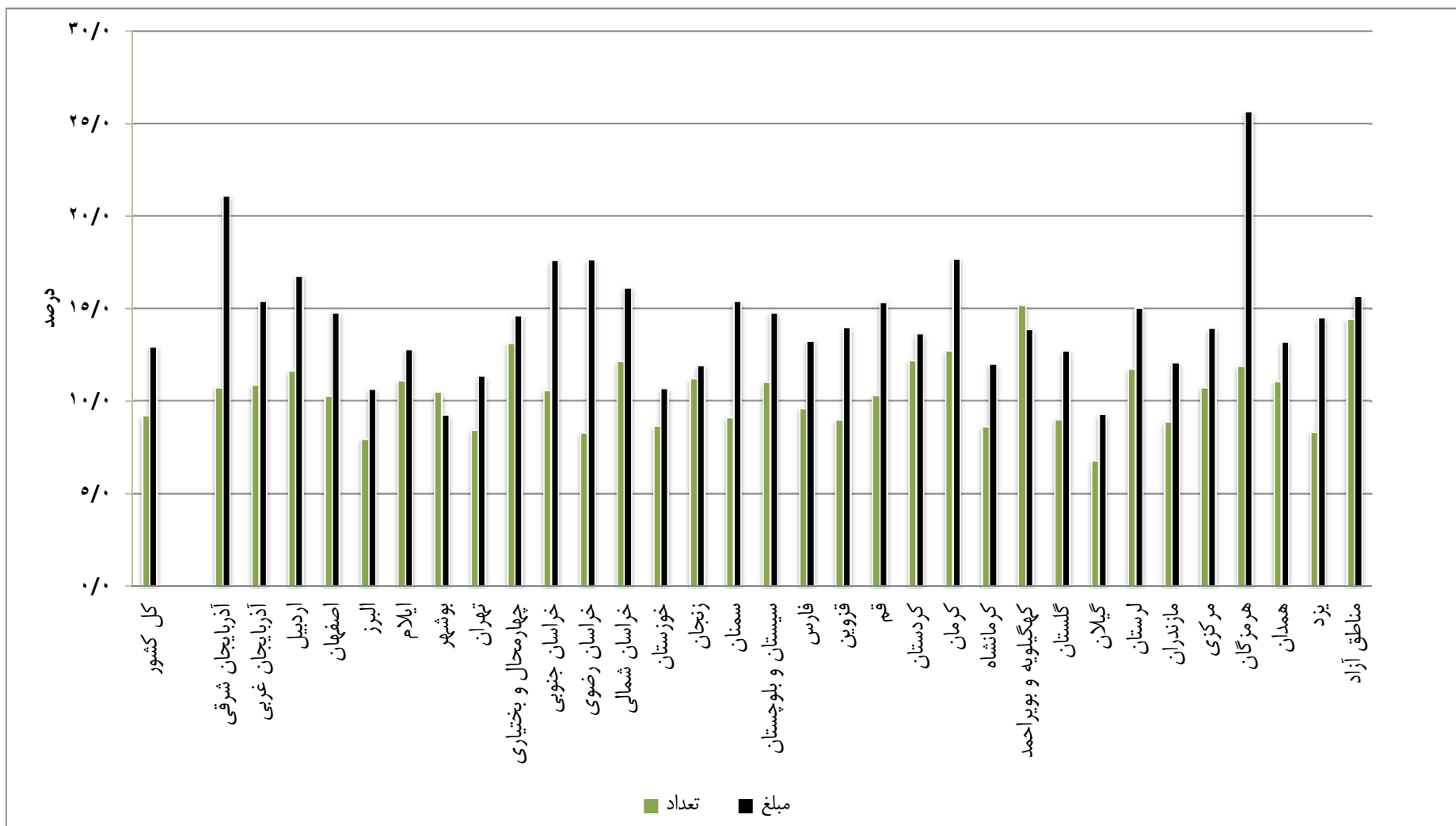


جدول شماره ۳

درصد توزیع تعداد و مبلغ چک‌های مبادله‌ای بر حسب وصولی و برگشتی به تفکیک استان
شهریورماه ۱۳۹۸

| مبلغ | | تعداد | | نام استان |
|--------|-------|--------|-------|---------------------|
| برگشتی | وصولی | برگشتی | وصولی | |
| ۱۳/۰ | ۸۷/۰ | ۹/۲ | ۹۰/۸ | کل کشور |
| ۲۱/۱ | ۷۸/۹ | ۱۰/۷ | ۸۹/۳ | آذربایجان شرقی |
| ۱۵/۴ | ۸۴/۶ | ۱۰/۸ | ۸۹/۲ | آذربایجان غربی |
| ۱۶/۸ | ۸۳/۲ | ۱۱/۶ | ۸۸/۴ | اردبیل |
| ۱۴/۸ | ۸۵/۲ | ۱۰/۲ | ۸۹/۸ | اصفهان |
| ۱۰/۶ | ۸۹/۴ | ۸/۰ | ۹۲/۰ | البرز |
| ۱۲/۸ | ۸۷/۲ | ۱۱/۱ | ۸۸/۹ | ایلام |
| ۹/۳ | ۹۰/۷ | ۱۰/۵ | ۸۹/۵ | بوشهر |
| ۱۱/۴ | ۸۸/۶ | ۸/۴ | ۹۱/۶ | تهران |
| ۱۴/۶ | ۸۵/۴ | ۱۳/۱ | ۸۶/۹ | چهارمحال و بختیاری |
| ۱۷/۶ | ۸۲/۴ | ۱۰/۶ | ۸۹/۴ | خراسان جنوبی |
| ۱۷/۶ | ۸۲/۴ | ۸/۳ | ۹۱/۷ | خراسان رضوی |
| ۱۶/۱ | ۸۳/۹ | ۱۲/۱ | ۸۷/۹ | خراسان شمالی |
| ۱۰/۷ | ۸۹/۳ | ۸/۶ | ۹۱/۴ | خوزستان |
| ۱۱/۹ | ۸۸/۱ | ۱۱/۲ | ۸۸/۸ | زنجان |
| ۱۵/۴ | ۸۴/۶ | ۹/۱ | ۹۰/۹ | سمنان |
| ۱۴/۸ | ۸۵/۲ | ۱۱/۰ | ۸۹/۰ | سیستان و بلوچستان |
| ۱۳/۳ | ۸۶/۷ | ۹/۶ | ۹۰/۴ | فارس |
| ۱۴/۰ | ۸۶/۰ | ۹/۰ | ۹۱/۰ | قزوین |
| ۱۵/۳ | ۸۴/۷ | ۱۰/۳ | ۸۹/۷ | قم |
| ۱۳/۶ | ۸۶/۴ | ۱۲/۲ | ۸۷/۸ | کردستان |
| ۱۷/۷ | ۸۲/۳ | ۱۲/۷ | ۸۷/۳ | کرمان |
| ۱۲/۰ | ۸۸/۰ | ۸/۶ | ۹۱/۴ | کرمانشاه |
| ۱۳/۹ | ۸۶/۱ | ۱۵/۲ | ۸۴/۸ | کهگیلویه و بویراحمد |
| ۱۲/۷ | ۸۷/۳ | ۹/۰ | ۹۱/۰ | گلستان |
| ۹/۳ | ۹۰/۷ | ۶/۸ | ۹۳/۲ | گیلان |
| ۱۵/۰ | ۸۵/۰ | ۱۱/۷ | ۸۸/۳ | لرستان |
| ۱۲/۱ | ۸۷/۹ | ۸/۹ | ۹۱/۱ | مازندران |
| ۱۴/۰ | ۸۶/۰ | ۱۰/۷ | ۸۹/۳ | مرکزی |
| ۲۵/۷ | ۷۴/۳ | ۱۱/۹ | ۸۸/۱ | هرمزگان |
| ۱۳/۲ | ۸۶/۸ | ۱۱/۱ | ۸۸/۹ | همدان |
| ۱۴/۵ | ۸۵/۵ | ۸/۳ | ۹۱/۷ | یزد |
| ۱۵/۷ | ۸۴/۳ | ۱۴/۵ | ۸۵/۵ | مناطق آزاد |

نمودار شماره ۳
 درصد تعداد و مبلغ چک‌های برگشتی به مبادله‌ای به تفکیک استان
 شهریورماه ۱۳۹۸



جدول شماره ۴

تعداد و مبلغ چک‌های برگشتی بر حسب علق برگشت به تفکیک استان
شهریورماه ۱۳۹۸

تعداد : صد فقره

مبلغ : میلیارد ریال

| مبلغ | | | تعداد | | | نام استان |
|--------|-----------------------|----------------------|-------|-----------------------|----------------------|---------------------|
| جمع | سایر علق ^۱ | کسری یا فقدان موجودی | جمع | سایر علق ^۱ | کسری یا فقدان موجودی | |
| ۱۰۸۰۹۶ | ۵۳۷۲ | ۱۰۲۷۲۴ | ۶۸۸۰ | ۲۶۴ | ۶۶۱۶ | کل کشور |
| ۷۲۲۰ | ۱۶۳ | ۷۰۵۷ | ۴۶۵ | ۱۶ | ۴۴۹ | آذربایجان شرقی |
| ۲۳۳۹ | ۵۷ | ۲۲۸۲ | ۲۱۳ | ۶ | ۲۰۷ | آذربایجان غربی |
| ۹۹۵ | ۱۹ | ۹۷۶ | ۱۱۳ | ۳ | ۱۱۱ | اردبیل |
| ۷۸۲۲ | ۲۰۳ | ۷۶۱۹ | ۷۷۴ | ۱۸ | ۷۵۶ | اصفهان |
| ۳۵۷۰ | ۱۹۱ | ۳۳۸۰ | ۲۱۰ | ۱۲ | ۱۹۹ | البرز |
| ۵۰ | ۱ | ۴۹ | ۵ | * | ۵ | ایلام |
| ۴۱۶ | ۳۰ | ۳۸۶ | ۲۹ | ۱ | ۲۸ | بوشهر |
| ۴۸۴۳۳ | ۳۴۹۰ | ۴۴۹۴۲ | ۲۰۳۳ | ۱۱۰ | ۱۹۲۳ | تهران |
| ۵۳۲ | ۹ | ۵۲۳ | ۵۸ | ۱ | ۵۶ | چهارمحال و بختیاری |
| ۴۹۶ | ۹ | ۴۸۸ | ۵۵ | ۱ | ۵۴ | خراسان جنوبی |
| ۹۴۳۰ | ۲۵۰ | ۹۱۸۰ | ۴۹۸ | ۱۷ | ۴۸۱ | خراسان رضوی |
| ۲۶۱ | ۱۲ | ۲۴۹ | ۲۴ | ۱ | ۲۳ | خراسان شمالی |
| ۱۴۸۲ | ۷۱ | ۱۴۱۱ | ۹۳ | ۳ | ۹۰ | خوزستان |
| ۷۷۶ | ۲۱ | ۷۵۵ | ۹۰ | ۲ | ۸۸ | زنجان |
| ۷۶۵ | ۲۹ | ۷۳۶ | ۶۳ | ۲ | ۶۱ | سمنان |
| ۲۹۱ | ۱۲ | ۲۸۰ | ۲۲ | ۱ | ۲۲ | سیستان و بلوچستان |
| ۳۶۰۵ | ۱۰۲ | ۳۵۰۳ | ۲۴۱ | ۷ | ۲۳۴ | فارس |
| ۱۴۶۴ | ۶۱ | ۱۴۰۲ | ۱۳۲ | ۵ | ۱۲۷ | قزوین |
| ۱۸۶۳ | ۶۳ | ۱۷۹۹ | ۱۵۰ | ۵ | ۱۴۵ | قم |
| ۵۷۱ | ۱۵ | ۵۵۶ | ۵۵ | ۲ | ۵۳ | کردستان |
| ۱۳۶۴ | ۵۳ | ۱۳۱۱ | ۱۸۹ | ۶ | ۱۸۳ | کرمان |
| ۵۶۵ | ۱۴ | ۵۵۱ | ۴۰ | ۱ | ۳۹ | کرمانشاه |
| ۴۲ | * | ۴۱ | ۶ | * | ۶ | کهگیلویه و بویراحمد |
| ۷۹۹ | ۱۷ | ۷۸۲ | ۷۴ | ۲ | ۷۲ | گلستان |
| ۱۵۴۸ | ۵۸ | ۱۴۹۰ | ۱۵۴ | ۴ | ۱۵۰ | گیلان |
| ۳۶۰ | ۴ | ۳۵۶ | ۳۵ | ۱ | ۳۴ | لرستان |
| ۳۸۷۷ | ۱۷۸ | ۳۶۹۹ | ۳۵۹ | ۱۴ | ۳۴۵ | مازندران |
| ۱۵۰۲ | ۵۱ | ۱۴۵۱ | ۱۳۲ | ۴ | ۱۲۸ | مرکزی |
| ۹۸۸ | ۲۳ | ۹۶۵ | ۳۵ | ۱ | ۳۴ | هرمزگان |
| ۱۰۷۹ | ۳۵ | ۱۰۴۵ | ۱۲۳ | ۴ | ۱۱۹ | همدان |
| ۳۴۹۰ | ۱۲۶ | ۳۳۶۴ | ۴۰۵ | ۱۲ | ۳۹۳ | یزد |
| ۱۰۱ | ۵ | ۹۶ | ۴ | * | ۴ | مناطق آزاد |

۱- شامل موارد عدم تطابق امضا، نقص امضا، مغایرت تاریخ عددی و حروفی، مخدوش بودن امضا یا مندرجات چک، مغایرت مبلغ حروفی با عددی چک، مسدود بودن حساب مورد نظر و مسدود بودن چک با شماره سری و سریال مرتبط

جدول شماره ۵

درصد توزیع تعداد و مبلغ چک‌های برگشتی بر حسب علق برگشت به تفکیک استان

شهریورماه ۱۳۹۸

| مبلغ | | | تعداد | | | نام استان |
|-------|-----------------------|----------------------|-------|-----------------------|----------------------|---------------------|
| جمع | سایر علق ^۱ | کسری یا فقدان موجودی | جمع | سایر علق ^۱ | کسری یا فقدان موجودی | |
| ۱۰۰/۰ | ۵/۰ | ۹۵/۰ | ۱۰۰/۰ | ۳/۸ | ۹۶/۲ | کل کشور |
| ۱۰۰/۰ | ۲/۳ | ۹۷/۷ | ۱۰۰/۰ | ۳/۵ | ۹۶/۵ | آذربایجان شرقی |
| ۱۰۰/۰ | ۲/۴ | ۹۷/۶ | ۱۰۰/۰ | ۲/۸ | ۹۷/۲ | آذربایجان غربی |
| ۱۰۰/۰ | ۱/۹ | ۹۸/۱ | ۱۰۰/۰ | ۲/۳ | ۹۷/۷ | اردبیل |
| ۱۰۰/۰ | ۲/۶ | ۹۷/۴ | ۱۰۰/۰ | ۲/۴ | ۹۷/۶ | اصفهان |
| ۱۰۰/۰ | ۵/۳ | ۹۴/۷ | ۱۰۰/۰ | ۵/۵ | ۹۴/۵ | البرز |
| ۱۰۰/۰ | ۲/۰ | ۹۸/۰ | ۱۰۰/۰ | ۳/۵ | ۹۶/۵ | ایلام |
| ۱۰۰/۰ | ۷/۲ | ۹۲/۸ | ۱۰۰/۰ | ۴/۴ | ۹۵/۶ | بوشهر |
| ۱۰۰/۰ | ۷/۲ | ۹۲/۸ | ۱۰۰/۰ | ۵/۴ | ۹۴/۶ | تهران |
| ۱۰۰/۰ | ۱/۸ | ۹۸/۲ | ۱۰۰/۰ | ۲/۵ | ۹۷/۵ | چهارمحال و بختیاری |
| ۱۰۰/۰ | ۱/۸ | ۹۸/۲ | ۱۰۰/۰ | ۱/۶ | ۹۸/۴ | خراسان جنوبی |
| ۱۰۰/۰ | ۲/۷ | ۹۷/۳ | ۱۰۰/۰ | ۳/۴ | ۹۶/۶ | خراسان رضوی |
| ۱۰۰/۰ | ۴/۵ | ۹۵/۵ | ۱۰۰/۰ | ۳/۲ | ۹۶/۸ | خراسان شمالی |
| ۱۰۰/۰ | ۴/۸ | ۹۵/۲ | ۱۰۰/۰ | ۳/۲ | ۹۶/۸ | خوزستان |
| ۱۰۰/۰ | ۲/۷ | ۹۷/۳ | ۱۰۰/۰ | ۲/۵ | ۹۷/۵ | زنجان |
| ۱۰۰/۰ | ۳/۸ | ۹۶/۲ | ۱۰۰/۰ | ۳/۴ | ۹۶/۶ | سمنان |
| ۱۰۰/۰ | ۴/۰ | ۹۶/۰ | ۱۰۰/۰ | ۳/۲ | ۹۶/۸ | سیستان و بلوچستان |
| ۱۰۰/۰ | ۲/۸ | ۹۷/۲ | ۱۰۰/۰ | ۳/۰ | ۹۷/۰ | فارس |
| ۱۰۰/۰ | ۴/۲ | ۹۵/۸ | ۱۰۰/۰ | ۳/۷ | ۹۶/۳ | قزوین |
| ۱۰۰/۰ | ۳/۴ | ۹۶/۶ | ۱۰۰/۰ | ۳/۳ | ۹۶/۷ | قم |
| ۱۰۰/۰ | ۲/۷ | ۹۷/۳ | ۱۰۰/۰ | ۳/۱ | ۹۶/۹ | کردستان |
| ۱۰۰/۰ | ۳/۹ | ۹۶/۱ | ۱۰۰/۰ | ۳/۳ | ۹۶/۷ | کرمان |
| ۱۰۰/۰ | ۲/۴ | ۹۷/۶ | ۱۰۰/۰ | ۳/۳ | ۹۶/۷ | کرمانشاه |
| ۱۰۰/۰ | ۱/۲ | ۹۸/۸ | ۱۰۰/۰ | ۲/۲ | ۹۷/۸ | کهگیلویه و بویراحمد |
| ۱۰۰/۰ | ۲/۱ | ۹۷/۹ | ۱۰۰/۰ | ۲/۷ | ۹۷/۳ | گلستان |
| ۱۰۰/۰ | ۳/۷ | ۹۶/۳ | ۱۰۰/۰ | ۲/۵ | ۹۷/۵ | گیلان |
| ۱۰۰/۰ | ۱/۲ | ۹۸/۸ | ۱۰۰/۰ | ۲/۴ | ۹۷/۶ | لرستان |
| ۱۰۰/۰ | ۴/۶ | ۹۵/۴ | ۱۰۰/۰ | ۳/۹ | ۹۶/۱ | مازندران |
| ۱۰۰/۰ | ۳/۴ | ۹۶/۶ | ۱۰۰/۰ | ۳/۱ | ۹۶/۹ | مرکزی |
| ۱۰۰/۰ | ۲/۳ | ۹۷/۷ | ۱۰۰/۰ | ۳/۵ | ۹۶/۵ | هرمزگان |
| ۱۰۰/۰ | ۳/۲ | ۹۶/۸ | ۱۰۰/۰ | ۳/۶ | ۹۶/۴ | همدان |
| ۱۰۰/۰ | ۳/۶ | ۹۶/۴ | ۱۰۰/۰ | ۲/۹ | ۹۷/۱ | یزد |
| ۱۰۰/۰ | ۴/۷ | ۹۵/۳ | ۱۰۰/۰ | ۳/۹ | ۹۶/۱ | مناطق آزاد |

۱- شامل موارد عدم تطابق امضا، نقص امضا، مغایرت تاریخ عددی و حروفی، مخدوش بودن امضا یا مندرجات چک، مغایرت مبلغ حروفی با عددی چک، مسدود بودن حساب مورد نظر و مسدود بودن چک با شماره سری و سریال مرتبط

جدول شماره ۶

تعداد و مبلغ چک‌های عادی و رمزدار در کل کشور

تعداد : صد فقره

مبلغ : میلیارد ریال

| چک‌های رمزدار | | | | | | چک‌های عادی | | | | | | | | دوره |
|---------------|--------|----------|-------|----------|--------|--|-------|-----------|---------|---------|---------|---------|--------|----------|
| مبادله‌ای | | عودتی | | وصولی | | نسبت چک‌های برگشتی به مبادله‌ای (درصد) | | مبادله‌ای | | برگشتی | | وصولی | | |
| مبلغ | تعداد | مبلغ | تعداد | مبلغ | تعداد | مبلغ | تعداد | مبلغ | تعداد | مبلغ | تعداد | مبلغ | تعداد | |
| ۴۶۷۶۳۷۱۴ | ۱۰۸۱۲۲ | ۳۵۵۸۰۲۶۴ | ۱۶۷۸ | ۱۱۱۸۳۴۵۰ | ۱۰۷۰۴۴ | ۲۲/۲ | ۱۴/۹ | ۶۱۳۳۸۳۷ | ۱۱۳۴۴۷۷ | ۱۳۵۹۴۴۹ | ۱۶۸۴۸۱۷ | ۴۷۷۴۳۸۸ | ۹۶۵۹۹۰ | سال ۱۳۹۵ |
| ۱۶۰۱۹۱۸۴ | ۹۲۴۰۳ | ۶۹۳۹۷۲ | ۸۱۸ | ۱۵۳۲۵۲۱۲ | ۹۱۵۸۶ | ۲۱/۵ | ۱۵/۴ | ۷۴۸۸۶۱۹ | ۱۱۳۰۵۷۸ | ۱۶۱۲۳۳۸ | ۱۷۳۹۲۱ | ۵۸۷۶۳۸۱ | ۹۵۶۶۵۷ | سال ۱۳۹۶ |
| ۳۱۲۲۳۶۳۰ | ۱۲۵۷۳۸ | ۷۹۶۳۳۷ | ۱۰۳۷ | ۳۰۴۲۷۲۹۳ | ۱۲۴۷۰۱ | ۱۴/۵ | ۱۲/۷ | ۹۴۵۰۸۳۳ | ۹۷۲۵۳۶ | ۱۳۶۹۰۴۲ | ۱۲۳۲۸۴ | ۸۰۸۱۷۹۱ | ۸۴۹۲۵۲ | سال ۱۳۹۷ |
| | | | | | | | | | | | | | | سال ۱۳۹۷ |
| ۳۱۰۰۰۳۵ | ۱۰۷۹۲ | ۴۰۴۱۴ | ۹۱ | ۳۰۵۹۶۲۰ | ۱۰۷۰۱ | ۱۷/۲ | ۱۳/۹ | ۹۰۸۶۳۴ | ۹۷۱۷۵ | ۱۵۵۸۱۷۱ | ۱۳۵۵۶ | ۷۵۲۷۶۳ | ۸۳۶۱۹ | شهریور |
| ۳۶۴۲۷۸۶ | ۱۱۲۷۷ | ۵۰۲۷۸ | ۹۶ | ۳۵۹۲۵۰۸ | ۱۱۱۸۱ | ۱۵/۸ | ۱۳/۰ | ۹۳۵۵۳۹ | ۸۹۳۳۰ | ۱۴۸۰۱۱ | ۱۱۶۲۴ | ۷۸۷۵۲۸ | ۷۷۷۰۷ | مهر |
| ۳۰۲۵۴۷۵ | ۹۸۹۹ | ۲۶۰۰۳ | ۸۶ | ۲۹۹۹۴۷۲ | ۹۸۱۳ | ۱۳/۱ | ۱۲/۱ | ۷۱۲۷۴۶ | ۷۱۶۰۴ | ۹۳۴۴۵ | ۸۶۹۱ | ۶۱۹۳۰۱ | ۶۲۹۱۳ | آبان |
| ۳۱۵۸۱۲۲ | ۹۴۸۷ | ۲۰۵۶۵۸ | ۹۳ | ۲۹۵۲۴۶۴ | ۹۳۹۴ | ۱۰/۷ | ۱۰/۲ | ۶۳۶۷۴۳ | ۵۷۴۵۹ | ۶۸۴۲۵ | ۵۸۳۹ | ۵۶۸۳۱۸ | ۵۱۶۲۰ | آذر |
| ۳۰۹۱۱۷۳ | ۱۰۳۸۲ | ۲۴۹۴۳ | ۸۷ | ۳۰۶۶۲۳۰ | ۱۰۲۹۵ | ۱۱/۹ | ۱۰/۶ | ۷۴۵۵۶۲ | ۷۲۱۴۰ | ۸۸۶۱۳ | ۷۶۱۴ | ۶۵۶۹۴۹ | ۶۴۵۲۶ | دی |
| ۲۵۴۷۷۹۹ | ۱۰۵۵۹ | ۱۳۲۸۸۹ | ۸۷ | ۲۴۱۴۹۱۰ | ۱۰۴۷۱ | ۱۱/۱ | ۹/۷ | ۷۴۱۲۸۱ | ۶۶۰۰۱ | ۸۲۴۰۲ | ۶۴۲۰ | ۶۵۸۸۷۹ | ۵۹۵۸۱ | بهمن |
| ۳۱۷۶۱۳۳ | ۱۵۲۰۰ | ۷۴۷۶۵ | ۱۲۷ | ۳۱۰۱۳۶۸ | ۱۵۰۷۳ | ۹/۴ | ۸/۸ | ۱۰۳۱۲۰۳ | ۷۶۱۰۱ | ۹۷۰۸۸ | ۶۷۱۳ | ۹۳۴۱۱۵ | ۶۹۳۸۸ | اسفند |
| | | | | | | | | | | | | | | سال ۱۳۹۸ |
| ۱۴۶۳۸۹۰ | ۵۸۵۷ | ۱۳۴۴۹ | ۵۰ | ۱۴۵۰۴۴۱ | ۵۸۰۸ | ۱۰/۸ | ۹/۸ | ۵۴۱۳۹۲ | ۵۳۷۵۵ | ۵۸۲۰۰ | ۵۲۵۴ | ۴۸۳۱۹۲ | ۴۸۵۰۱ | فروردین |
| ۲۶۸۱۳۹۸ | ۱۲۰۱۹ | ۵۵۴۰۱ | ۹۱ | ۲۶۲۵۹۹۷ | ۱۱۹۲۹ | ۹/۳ | ۹/۱ | ۹۹۱۳۴۵ | ۷۲۰۴۲ | ۹۲۴۷۰ | ۶۵۶۴ | ۸۹۸۸۷۵ | ۶۵۴۷۸ | اردیبهشت |
| ۱۴۱۶۳۶۶ | ۹۳۶۱ | ۴۵۰۰۶ | ۷۴ | ۱۳۷۱۳۶۰ | ۹۲۸۷ | ۱۱/۱ | ۹/۴ | ۸۴۱۹۳۷ | ۶۵۳۹۸ | ۹۳۶۱۹ | ۶۱۶۷ | ۷۴۸۳۱۹ | ۵۹۲۳۱ | خرداد |
| ۲۱۸۹۹۴۷ | ۱۰۰۷۸ | ۶۳۸۳۵ | ۹۶ | ۲۱۲۶۱۱۱ | ۹۹۸۲ | ۱۱/۱ | ۹/۳ | ۱۰۰۵۹۶۹ | ۷۷۵۰۷ | ۱۱۱۵۵۰ | ۷۱۷۴ | ۸۹۴۴۱۹ | ۷۰۳۳۳ | تیر |
| ۲۰۰۱۴۵۰ | ۹۰۹۸ | ۳۴۵۷۶ | ۹۶ | ۱۹۶۶۸۷۴ | ۹۰۰۲ | ۱۲/۵ | ۸/۹ | ۸۶۵۷۴۶ | ۷۲۷۷۶ | ۱۰۸۳۹۶ | ۶۴۶۹ | ۷۵۷۳۵۰ | ۶۶۳۰۷ | مرداد |
| ۱۲۳۹۳۲۹ | ۸۲۱۲ | ۴۱۴۵۶ | ۸۲ | ۱۱۹۷۸۷۳ | ۸۱۳۰ | ۱۳/۰ | ۹/۲ | ۸۳۳۷۶۷ | ۷۴۷۵۹ | ۱۰۸۰۹۶ | ۶۸۸۰ | ۷۲۵۶۷۱ | ۶۷۸۷۹ | شهریور |

جدول شماره ۷

درصد تغییر تعداد و مبلغ چک‌های مبادله‌ای، وصولی و برگشتی نسبت به ماه قبل

کل کشور

| سال | ماه | چک‌های مبادله‌ای | | چک‌های وصولی | | چک‌های برگشتی | |
|------|----------|------------------|-------|--------------|-------|---------------|-------|
| | | تعداد | مبلغ | تعداد | مبلغ | تعداد | مبلغ |
| ۱۳۹۷ | شهریور | ۷/۳ | ۹/۱ | ۶/۷ | ۷/۱ | ۱۰/۸ | ۲۰/۰ |
| | مهر | -۸/۱ | ۳/۰ | -۷/۱ | ۴/۶ | -۱۴/۳ | -۵/۰ |
| | آبان | -۱۹/۸ | -۲۳/۸ | -۱۹/۰ | -۲۱/۴ | -۲۵/۲ | -۳۶/۹ |
| | آذر | -۱۹/۸ | -۱۰/۷ | -۱۸/۰ | -۸/۲ | -۳۲/۸ | -۲۶/۸ |
| | دی | ۲۵/۵ | ۱۷/۱ | ۲۵/۰ | ۱۵/۶ | ۳۰/۴ | ۲۹/۵ |
| | بهمن | -۸/۵ | -۰/۶ | -۷/۷ | ۰/۳ | -۱۵/۷ | -۷/۰ |
| | اسفند | ۱۵/۳ | ۳۹/۱ | ۱۶/۵ | ۴۱/۸ | ۴/۶ | ۱۷/۸ |
| ۱۳۹۸ | فروردین | -۲۹/۴ | -۴۷/۵ | -۳۰/۱ | -۴۸/۳ | -۲۱/۷ | -۴۰/۱ |
| | اردیبهشت | ۳۴/۰ | ۸۳/۱ | ۳۵/۰ | ۸۶/۰ | ۲۴/۹ | ۵۸/۹ |
| | خرداد | -۹/۲ | -۱۵/۱ | -۹/۵ | -۱۶/۷ | -۶/۱ | ۱/۲ |
| | تیر | ۱۸/۵ | ۱۹/۵ | ۱۸/۷ | ۱۹/۵ | ۱۶/۳ | ۱۹/۲ |
| | مرداد | -۶/۱ | -۱۳/۹ | -۵/۷ | -۱۵/۳ | -۹/۸ | -۲/۸ |
| | شهریور | ۲/۷ | -۳/۷ | ۲/۴ | -۴/۲ | ۶/۴ | -۰/۳ |

جدول شماره ۸

شاخص تعداد و مبلغ چک‌های مبادله‌ای، وصولی و برگشتی در کل کشور

(۱۳۹۵=۱۰۰)

| سال | ماه | چک‌های مبادله‌ای | | چک‌های وصولی | | چک‌های برگشتی | |
|------|----------|------------------|-------|--------------|-------|---------------|-------|
| | | تعداد | مبلغ | تعداد | مبلغ | تعداد | مبلغ |
| ۱۳۹۷ | شهریور | ۱۰۲/۸ | ۱۷۷/۸ | ۱۰۳/۹ | ۱۸۹/۲ | ۹۶/۵ | ۱۳۷/۶ |
| | مهر | ۹۴/۵ | ۱۸۳/۰ | ۹۶/۵ | ۱۹۷/۹ | ۸۲/۸ | ۱۳۰/۷ |
| | آبان | ۷۵/۷ | ۱۳۹/۴ | ۷۸/۲ | ۱۵۵/۷ | ۶۱/۹ | ۸۲/۵ |
| | آذر | ۶۰/۸ | ۱۲۴/۶ | ۶۴/۱ | ۱۴۲/۸ | ۴۱/۶ | ۶۰/۴ |
| | دی | ۷۶/۳ | ۱۴۵/۹ | ۸۰/۲ | ۱۶۵/۱ | ۵۴/۲ | ۷۸/۲ |
| | بهمن | ۶۹/۸ | ۱۴۵/۰ | ۷۴/۰ | ۱۶۵/۶ | ۴۵/۷ | ۷۲/۷ |
| | اسفند | ۸۰/۵ | ۲۰۱/۷ | ۸۶/۲ | ۲۳۴/۸ | ۴۷/۸ | ۸۵/۷ |
| ۱۳۹۸ | فروردین | ۵۶/۹ | ۱۰۵/۹ | ۶۰/۳ | ۱۲۱/۴ | ۳۷/۴ | ۵۱/۴ |
| | اردیبهشت | ۷۶/۲ | ۱۹۳/۹ | ۸۱/۳ | ۲۲۵/۹ | ۴۶/۷ | ۸۱/۶ |
| | خرداد | ۶۹/۲ | ۱۶۴/۷ | ۷۳/۶ | ۱۸۸/۱ | ۴۳/۹ | ۸۲/۶ |
| | تیر | ۸۲/۰ | ۱۹۶/۸ | ۸۷/۴ | ۲۲۴/۸ | ۵۱/۱ | ۹۸/۵ |
| | مرداد | ۷۷/۰ | ۱۶۹/۴ | ۸۲/۴ | ۱۹۰/۴ | ۴۶/۱ | ۹۵/۷ |
| | شهریور | ۷۹/۱ | ۱۶۳/۱ | ۸۴/۳ | ۱۸۲/۴ | ۴۹/۰ | ۹۵/۴ |

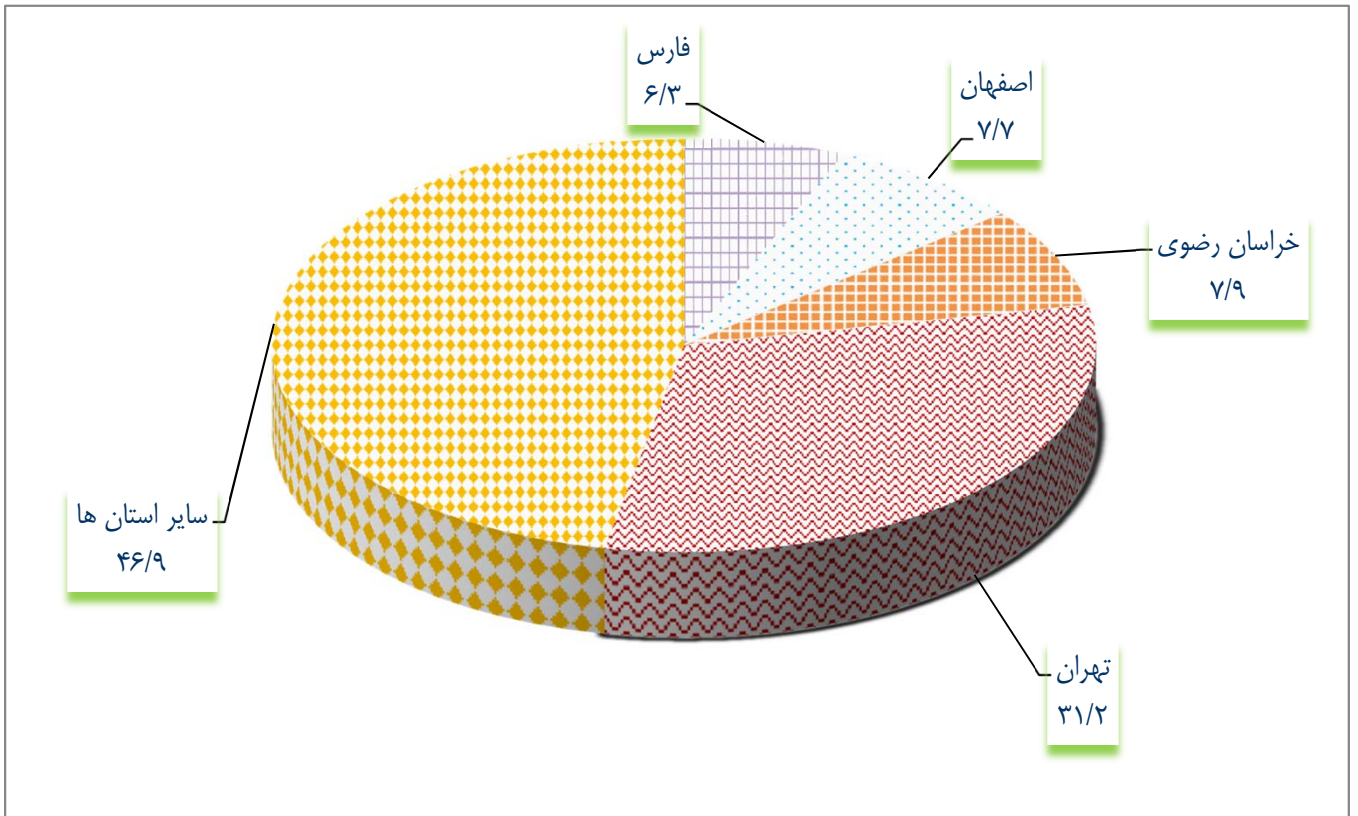
جدول شماره ۹
درصد توزیع تعداد و مبلغ چک‌های رم‌زدار وصولی به تفکیک استان
شهریورماه ۱۳۹۸

تعداد : صد فقره
مبلغ : میلیارد ریال

| نام استان | تعداد | مبلغ | درصد توزیع تعداد | درصد توزیع مبلغ |
|---------------------|-------|---------|------------------|-----------------|
| کل کشور | ۸۱۳۰ | ۱۱۹۷۸۷۳ | ۱۰۰/۰ | ۱۰۰/۰ |
| آذربایجان شرقی | ۳۶۱ | ۲۸۸۰۹ | ۴/۴ | ۲/۴ |
| آذربایجان غربی | ۱۹۷ | ۱۳۶۵۳ | ۲/۴ | ۱/۱ |
| اردبیل | ۸۶ | ۵۶۶۷ | ۱/۱ | ۰/۵ |
| اصفهان | ۶۲۹ | ۶۳۲۷۳ | ۷/۷ | ۵/۳ |
| البرز | ۲۸۳ | ۲۰۴۶۰ | ۳/۵ | ۱/۷ |
| ایلام | ۲۹ | ۳۵۱۵ | ۰/۴ | ۰/۳ |
| بوشهر | ۸۴ | ۱۱۱۹۵ | ۱/۰ | ۰/۹ |
| تهران | ۲۵۳۷ | ۶۸۸۶۵۶ | ۳۱/۲ | ۵۷/۵ |
| چهارمحال و بختیاری | ۵۳ | ۳۷۰۱ | ۰/۷ | ۰/۳ |
| خراسان جنوبی | ۴۱ | ۳۰۲۰ | ۰/۵ | ۰/۳ |
| خراسان رضوی | ۶۴۵ | ۸۲۰۵۸ | ۷/۹ | ۶/۹ |
| خراسان شمالی | ۴۱ | ۲۴۰۷ | ۰/۵ | ۰/۲ |
| خوزستان | ۳۵۷ | ۳۹۷۸۲ | ۴/۴ | ۳/۳ |
| زنجان | ۶۹ | ۵۱۵۱ | ۰/۸ | ۰/۴ |
| سمنان | ۵۲ | ۳۷۰۰ | ۰/۶ | ۰/۳ |
| سیستان و بلوچستان | ۶۰ | ۶۶۸۱ | ۰/۷ | ۰/۶ |
| فارس | ۵۰۹ | ۴۶۳۲۲ | ۶/۳ | ۳/۹ |
| قزوین | ۱۲۷ | ۸۸۸۳ | ۱/۶ | ۰/۷ |
| قم | ۱۴۵ | ۱۵۵۹۶ | ۱/۸ | ۱/۳ |
| کردستان | ۷۷ | ۴۹۹۵ | ۰/۹ | ۰/۴ |
| کرمان | ۲۴۱ | ۱۹۵۶۵ | ۳/۰ | ۱/۶ |
| کرمانشاه | ۱۴۷ | ۹۸۸۹ | ۱/۸ | ۰/۸ |
| کهگیلویه و بویراحمد | ۳۲ | ۲۳۹۷ | ۰/۴ | ۰/۲ |
| گلستان | ۹۳ | ۷۲۳۰ | ۱/۱ | ۰/۶ |
| گیلان | ۲۳۴ | ۱۵۴۲۸ | ۲/۹ | ۱/۳ |
| لرستان | ۷۸ | ۵۲۶۶ | ۱/۰ | ۰/۴ |
| مازندران | ۳۸۱ | ۲۷۳۳۷ | ۴/۷ | ۲/۳ |
| مرکزی | ۱۲۲ | ۱۰۲۴۳ | ۱/۵ | ۰/۹ |
| هرمزگان | ۱۰۳ | ۱۱۴۴۸ | ۱/۳ | ۱/۰ |
| همدان | ۱۶۱ | ۹۹۱۹ | ۲/۰ | ۰/۸ |
| یزد | ۱۵۳ | ۱۷۹۰۷ | ۱/۹ | ۱/۵ |
| مناطق آزاد | ۴ | ۳۷۲۲ | * | ۰/۳ |

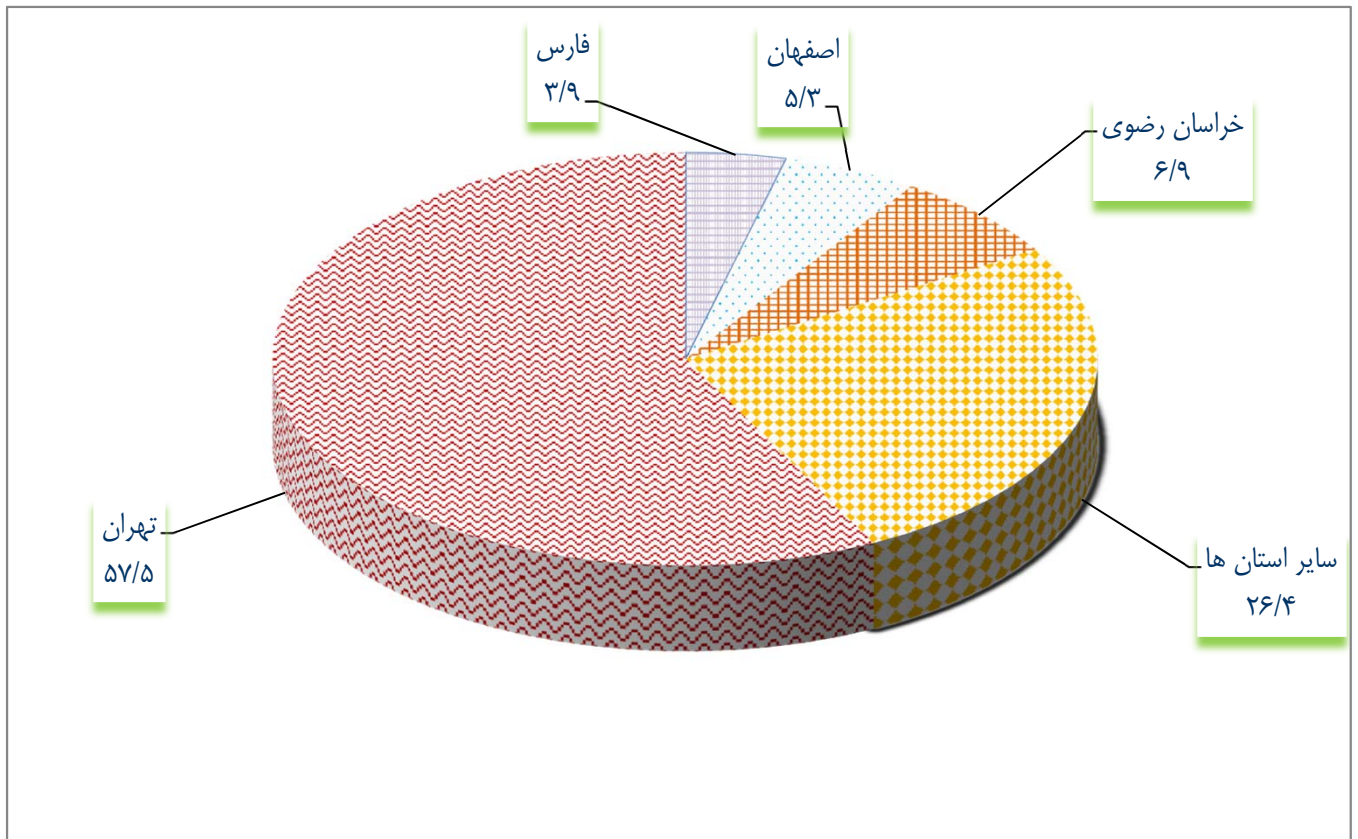
نمودار شماره ۴
توزیع تعداد چک‌های رمزار و وصولی به تفکیک استان
شهریورماه ۱۳۹۸

درصد



نمودار شماره ۵
توزیع مبلغ چک‌های رمزار و وصولی به تفکیک استان
شهریورماه ۱۳۹۸

درصد



جدول شماره ۱۰

تعداد و مبلغ چک‌های رمزدار وصولی در کل کشور

تعداد : صد فقره

مبلغ : میلیارد ریال

| سال | ماه | تعداد | مبلغ | درصد تغییر نسبت به ماه قبل | |
|------|----------|-------|---------|----------------------------|-------|
| | | | | تعداد | مبلغ |
| ۱۳۹۷ | شهریور | ۱۰۷۰۱ | ۳۰۵۹۶۲۰ | -۹/۲ | ۳۰/۸ |
| | مهر | ۱۱۱۸۱ | ۳۵۹۲۵۰۸ | ۴/۵ | ۱۷/۴ |
| | آبان | ۹۸۱۳ | ۲۹۹۹۴۷۲ | -۱۲/۲ | -۱۶/۵ |
| | آذر | ۹۳۹۴ | ۲۹۵۲۴۶۴ | -۴/۳ | -۱/۶ |
| | دی | ۱۰۲۹۵ | ۳۰۶۶۲۳۰ | ۹/۶ | ۳/۹ |
| | بهمن | ۱۰۴۷۱ | ۲۴۱۴۹۱۰ | ۱/۷ | -۲۱/۲ |
| | اسفند | ۱۵۰۷۳ | ۳۱۰۱۳۶۸ | ۴۳/۹ | ۲۸/۴ |
| ۱۳۹۸ | فروردین | ۵۸۰۸ | ۱۴۵۰۴۴۱ | -۶۱/۵ | -۵۳/۲ |
| | اردیبهشت | ۱۱۹۲۹ | ۲۶۲۵۹۹۷ | ۱۰۵/۴ | ۸۱/۰ |
| | خرداد | ۹۲۸۷ | ۱۳۷۱۳۶۰ | -۲۲/۱ | -۴۷/۸ |
| | تیر | ۹۹۸۲ | ۲۱۲۶۱۱۱ | ۷/۵ | ۵۵/۰ |
| | مرداد | ۹۰۰۲ | ۱۹۶۶۸۷۴ | -۹/۸ | -۷/۵ |
| | شهریور | ۸۱۳۰ | ۱۱۹۷۸۷۳ | -۹/۷ | -۳۹/۱ |

جدول شماره ۱۱
تعداد چک‌های وصولی بر حسب عادی و رمزدار و درصد توزیع آن‌ها به تفکیک استان
شهریورماه ۱۳۹۸

تعداد : صد فقره

| درصد توزیع | | | تعداد | | | استان |
|------------|--------|------|-------|--------|-------|---------------------|
| کل | رمزدار | عادی | کل | رمزدار | عادی | |
| ۱۰۰/۰ | ۱۰/۷ | ۸۹/۳ | ۷۶۰۰۹ | ۸۱۳۰ | ۶۷۸۷۹ | کل کشور |
| ۱۰۰/۰ | ۸/۵ | ۹۱/۵ | ۴۲۳۷ | ۳۶۱ | ۳۸۷۷ | آذربایجان شرقی |
| ۱۰۰/۰ | ۱۰/۱ | ۸۹/۹ | ۱۹۴۸ | ۱۹۷ | ۱۷۵۲ | آذربایجان غربی |
| ۱۰۰/۰ | ۹/۰ | ۹۱/۰ | ۹۴۹ | ۸۶ | ۸۶۳ | اردبیل |
| ۱۰۰/۰ | ۸/۵ | ۹۱/۵ | ۷۴۱۳ | ۶۲۹ | ۶۷۸۴ | اصفهان |
| ۱۰۰/۰ | ۱۰/۴ | ۸۹/۶ | ۲۷۱۳ | ۲۸۳ | ۲۴۲۹ | البرز |
| ۱۰۰/۰ | ۴۳/۱ | ۵۶/۹ | ۶۸ | ۲۹ | ۳۹ | ایلام |
| ۱۰۰/۰ | ۲۵/۳ | ۷۴/۷ | ۳۳۲ | ۸۴ | ۲۴۸ | بوشهر |
| ۱۰۰/۰ | ۱۰/۳ | ۸۹/۷ | ۲۴۶۵۵ | ۲۵۳۷ | ۲۲۱۱۸ | تهران |
| ۱۰۰/۰ | ۱۲/۲ | ۸۷/۸ | ۴۳۵ | ۵۳ | ۳۸۲ | چهارمحال و بختیاری |
| ۱۰۰/۰ | ۸/۰ | ۹۲/۰ | ۵۰۹ | ۴۱ | ۴۶۸ | خراسان جنوبی |
| ۱۰۰/۰ | ۱۰/۵ | ۸۹/۵ | ۶۱۵۲ | ۶۴۵ | ۵۵۰۷ | خراسان رضوی |
| ۱۰۰/۰ | ۱۸/۹ | ۸۱/۱ | ۲۱۵ | ۴۱ | ۱۷۵ | خراسان شمالی |
| ۱۰۰/۰ | ۲۶/۷ | ۷۳/۳ | ۱۳۳۸ | ۳۵۷ | ۹۸۰ | خوزستان |
| ۱۰۰/۰ | ۸/۸ | ۹۱/۲ | ۷۸۶ | ۶۹ | ۷۱۷ | زنجان |
| ۱۰۰/۰ | ۷/۷ | ۹۲/۳ | ۶۷۹ | ۵۲ | ۶۲۷ | سمنان |
| ۱۰۰/۰ | ۲۵/۱ | ۷۴/۹ | ۲۴۰ | ۶۰ | ۱۸۰ | سیستان و بلوچستان |
| ۱۰۰/۰ | ۱۸/۳ | ۸۱/۷ | ۲۷۷۹ | ۵۰۹ | ۲۲۷۱ | فارس |
| ۱۰۰/۰ | ۸/۷ | ۹۱/۳ | ۱۴۶۱ | ۱۲۷ | ۱۳۳۴ | قزوین |
| ۱۰۰/۰ | ۱۰/۰ | ۹۰/۰ | ۱۴۵۱ | ۱۴۵ | ۱۳۰۶ | قم |
| ۱۰۰/۰ | ۱۶/۲ | ۸۳/۸ | ۴۷۳ | ۷۷ | ۳۹۶ | کردستان |
| ۱۰۰/۰ | ۱۵/۷ | ۸۴/۳ | ۱۵۳۸ | ۲۴۱ | ۱۲۹۷ | کرمان |
| ۱۰۰/۰ | ۲۵/۷ | ۷۴/۳ | ۵۷۱ | ۱۴۷ | ۴۲۴ | کرمانشاه |
| ۱۰۰/۰ | ۴۷/۰ | ۵۳/۰ | ۶۸ | ۳۲ | ۳۶ | کهگیلویه و بویراحمد |
| ۱۰۰/۰ | ۱۱/۰ | ۸۹/۰ | ۸۴۱ | ۹۳ | ۷۴۸ | گلستان |
| ۱۰۰/۰ | ۹/۹ | ۹۰/۱ | ۲۳۶۱ | ۲۳۴ | ۲۱۲۷ | گیلان |
| ۱۰۰/۰ | ۲۲/۸ | ۷۷/۲ | ۳۳۹ | ۷۸ | ۲۶۲ | لرستان |
| ۱۰۰/۰ | ۹/۴ | ۹۰/۶ | ۴۰۶۶ | ۳۸۱ | ۳۶۸۴ | مازندران |
| ۱۰۰/۰ | ۱۰/۰ | ۹۰/۰ | ۱۲۲۲ | ۱۲۲ | ۱۱۰۰ | مرکزی |
| ۱۰۰/۰ | ۲۸/۵ | ۷۱/۵ | ۳۶۳ | ۱۰۳ | ۲۶۰ | هرمزگان |
| ۱۰۰/۰ | ۱۴/۰ | ۸۶/۰ | ۱۱۵۴ | ۱۶۱ | ۹۹۲ | همدان |
| ۱۰۰/۰ | ۳/۳ | ۹۶/۷ | ۴۶۲۲ | ۱۵۳ | ۴۴۶۹ | یزد |
| ۱۰۰/۰ | ۱۳/۴ | ۸۶/۶ | ۳۰ | ۴ | ۲۶ | مناطق آزاد |

جدول شماره ۱۲
مبلغ چک‌های وصولی بر حسب عادی و رمزدار و درصد توزیع آن‌ها به تفکیک استان
شهریورماه ۱۳۹۸

مبلغ : میلیارد ریال

| درصد توزیع | | | مبلغ | | | استان |
|------------|--------|------|---------|---------|--------|---------------------|
| کل | رمزدار | عادی | کل | رمزدار | عادی | |
| ۱۰۰/۰ | ۶۲/۳ | ۳۷/۷ | ۱۹۲۳۵۴۴ | ۱۱۹۷۸۷۳ | ۷۲۵۶۷۱ | کل کشور |
| ۱۰۰/۰ | ۵۱/۶ | ۴۸/۴ | ۵۵۷۸۳ | ۲۸۸۰۹ | ۲۶۹۷۴ | آذربایجان شرقی |
| ۱۰۰/۰ | ۵۱/۵ | ۴۸/۵ | ۲۶۵۰۶ | ۱۳۶۵۳ | ۱۲۸۵۳ | آذربایجان غربی |
| ۱۰۰/۰ | ۵۳/۴ | ۴۶/۶ | ۱۰۶۰۶ | ۵۶۶۷ | ۴۹۴۰ | اردبیل |
| ۱۰۰/۰ | ۵۸/۴ | ۴۱/۶ | ۱۰۸۳۸۰ | ۶۳۲۷۳ | ۴۵۱۰۷ | اصفهان |
| ۱۰۰/۰ | ۴۰/۵ | ۵۹/۵ | ۵۰۴۸۲ | ۲۰۴۶۰ | ۳۰۰۲۳ | البرز |
| ۱۰۰/۰ | ۹۱/۱ | ۸/۹ | ۳۸۵۹ | ۳۵۱۵ | ۳۴۴ | ایلام |
| ۱۰۰/۰ | ۷۳/۳ | ۲۶/۷ | ۱۵۲۷۳ | ۱۱۱۹۵ | ۴۰۷۸ | بوشهر |
| ۱۰۰/۰ | ۶۴/۶ | ۳۵/۴ | ۱۰۶۶۷۹۲ | ۶۸۸۶۵۶ | ۳۷۸۱۳۶ | تهران |
| ۱۰۰/۰ | ۵۴/۴ | ۴۵/۶ | ۶۸۱۰ | ۳۷۰۱ | ۳۱۰۸ | چهارمحال و بختیاری |
| ۱۰۰/۰ | ۵۶/۵ | ۴۳/۵ | ۵۳۴۰ | ۳۰۲۰ | ۲۳۲۰ | خراسان جنوبی |
| ۱۰۰/۰ | ۶۵/۱ | ۳۴/۹ | ۱۲۶۰۶۸ | ۸۲۰۵۸ | ۴۴۰۱۰ | خراسان رضوی |
| ۱۰۰/۰ | ۶۴/۰ | ۳۶/۰ | ۳۷۶۴ | ۲۴۰۷ | ۱۳۵۷ | خراسان شمالی |
| ۱۰۰/۰ | ۷۶/۲ | ۲۳/۸ | ۵۲۱۸۳ | ۳۹۷۸۲ | ۱۲۴۰۱ | خوزستان |
| ۱۰۰/۰ | ۴۷/۳ | ۵۲/۷ | ۱۰۸۹۴ | ۵۱۵۱ | ۵۷۴۳ | زنجان |
| ۱۰۰/۰ | ۴۶/۸ | ۵۳/۲ | ۷۹۰۲ | ۳۷۰۰ | ۴۲۰۲ | سمنان |
| ۱۰۰/۰ | ۷۹/۹ | ۲۰/۱ | ۸۳۶۰ | ۶۶۸۱ | ۱۶۸۰ | سیستان و بلوچستان |
| ۱۰۰/۰ | ۶۶/۳ | ۳۳/۷ | ۶۹۹۱۳ | ۴۶۳۲۲ | ۲۳۵۹۱ | فارس |
| ۱۰۰/۰ | ۴۹/۷ | ۵۰/۳ | ۱۷۸۸۵ | ۸۸۸۳ | ۹۰۰۲ | قزوین |
| ۱۰۰/۰ | ۶۰/۳ | ۳۹/۷ | ۲۵۸۷۶ | ۱۵۵۹۶ | ۱۰۲۷۹ | قم |
| ۱۰۰/۰ | ۵۸/۰ | ۴۲/۰ | ۸۶۰۹ | ۴۹۹۵ | ۳۶۱۴ | کردستان |
| ۱۰۰/۰ | ۷۵/۵ | ۲۴/۵ | ۲۵۹۰۷ | ۱۹۵۶۵ | ۶۳۴۲ | کرمان |
| ۱۰۰/۰ | ۷۰/۴ | ۲۹/۶ | ۱۴۰۴۱ | ۹۸۸۹ | ۴۱۵۲ | کرمانشاه |
| ۱۰۰/۰ | ۹۰/۳ | ۹/۷ | ۲۶۵۵ | ۲۳۹۷ | ۲۵۸ | کهگیلویه و بویراحمد |
| ۱۰۰/۰ | ۵۶/۹ | ۴۳/۱ | ۱۲۷۰۱ | ۷۲۳۰ | ۵۴۷۱ | گلستان |
| ۱۰۰/۰ | ۵۰/۵ | ۴۹/۵ | ۳۰۵۶۴ | ۱۵۴۲۸ | ۱۵۱۳۶ | گیلان |
| ۱۰۰/۰ | ۷۲/۱ | ۲۷/۹ | ۷۳۰۱ | ۵۲۶۶ | ۲۰۳۴ | لرستان |
| ۱۰۰/۰ | ۴۹/۲ | ۵۰/۸ | ۵۵۵۷۴ | ۲۷۳۳۷ | ۲۸۲۳۷ | مازندران |
| ۱۰۰/۰ | ۵۲/۵ | ۴۷/۵ | ۱۹۵۱۰ | ۱۰۲۴۳ | ۹۲۶۶ | مرکزی |
| ۱۰۰/۰ | ۸۰/۰ | ۲۰/۰ | ۱۴۳۰۸ | ۱۱۴۴۸ | ۲۸۶۰ | هرمزگان |
| ۱۰۰/۰ | ۵۸/۳ | ۴۱/۷ | ۱۷۰۱۶ | ۹۹۱۹ | ۷۰۹۷ | همدان |
| ۱۰۰/۰ | ۴۶/۶ | ۵۳/۴ | ۳۸۴۱۸ | ۱۷۹۰۷ | ۲۰۵۱۱ | یزد |
| ۱۰۰/۰ | ۸۷/۳ | ۱۲/۷ | ۴۲۶۵ | ۳۷۲۲ | ۵۴۳ | مناطق آزاد |