



بانک مرکزی جمهوری اسلامی ایران
اداره مطالعات و سازمانهای بین المللی
دایره مطالعات ارزی

بررسی وضع اقتصادی - ارزی کشورهای عمده

بازارهای طلا و نفت

شماره ۳۱

هفته منتهی به ۲۷ اکتبر ۲۰۱۹

۵ آبان ۱۳۹۸





فهرست مندرجات

شماره صفحه

عنوان

۲-۷

بررسی وضعیت اقتصادی کشورهای عمده

• آمریکا

• منطقه یورو

• انگلستان

• ژاپن

• چین

• روسیه

• ترکیه

۸-۱۰

تحولات بازار ارزهای عمده

۱۰

تحولات بازار طلا

۱۰-۱۲

تحولات بازار نفت

خواننده گرامی

ضمن تشکر خواهشمند است در صورت داشتن هرگونه انتقاد و یا پیشنهاد در مورد این گزارش نظرات خود را از طرق زیر مطرح فرمائید.

پست الکترونیکی: m.rezazadeh@cbi.ir

تلفن: ۲۹۹۵۳۸۱۵



خلاصه

در امریکا، شاخص اعتماد مصرف‌کنندگان به وضعیت اقتصادی با $2/4$ واحد درصد بهبود در ماه اکتبر نسبت به ماه سپتامبر، به $95/5$ واحد (کمتر از انتظار 96 واحدی) رسید. شاخص ترکیبی موسسه مارکیت از مدیران بخش کارخانه‌ای و خدمات در ماه اکتبر (مقدماتی)، در سطح $51/2$ واحد (کمتر از انتظار $51/6$ واحد) بود. سفارش کالاهای بادوام نیز در ماه سپتامبر نسبت به ماه اوت، منفی $1/1$ درصد (فراتر از انتظار منفی $0/8$ درصد) کاهش یافت و رشد سفارش کالاهای بادوام بدون در نظر گرفتن اقلام مربوط به حمل و نقل و ارقام مربوط به بخش نظامی به ترتیب منفی $0/3$ درصد و منفی $1/2$ درصد بود.

بانک مرکزی اروپا در نشست روز پنجشنبه، نرخ بهره کلیدی را بدون تغییر باقی گذاشت و اعلام کرد امکان در نظر گرفتن محرک‌های بیشتر در آینده وجود خواهد داشت. بر اساس آمار اولیه، شاخص اطمینان مصرف‌کننده در ماه اکتبر در مقایسه با ماه پیش از آن، به منفی $7/6$ واحد کاهش یافت. همچنین، در مدت مشابه شاخص مدیران خرید بخش کارخانه‌ای بر خلاف انتظارات، بهبود نیافته و در سطح $45/7$ درصد ثابت ماند. از سوی دیگر، شاخص مذکور در بخش خدمات به $51/8$ واحد افزایش پیدا کرد و به این ترتیب، شاخص مدیران خرید مرکب با اندکی افزایش به $50/2$ واحد رسید.

هفته گذشته نمایندگان پارلمان انگلیس به کلیت توافق اخیر بوریس جانسون با اتحادیه اروپا رای مثبت دادند اما ضرب‌الاجل وی را برای تصویب نهایی توافق مذکور تا 31 اکتبر را رد کردند. بوریس جانسون نیز خواستار برگزاری انتخابات پارلمانی زود هنگام در تاریخ 12 دسامبر، به منظور رفع بن‌بست به وجود آمده پیرامون برکسیت شد.

در ژاپن، شاخص هم‌زمان و شاخص پیش‌نگر اقتصاد در ماه اوت کاهش یافتند که نشانه کندی رشد اقتصادی در حال حاضر و آینده نزدیک بود.

رشد کمتر از انتظار شاخص نظرسنجی موسسه مارکیت از مدیران بخش کارخانه‌ای و خدمات منطقه یورو و آلمان و کاهش اعتماد مصرف‌کنندگان به فعالیت‌های اقتصادی این کشور، تضعیف یورو را در پی داشت.

نگرانی‌ها درخصوص کاهش رشد اقتصادی کشورهای جهان، تداوم رشد کم سرعت اقتصادی در منطقه یورو و افزایش نااطمینانی‌ها درخصوص وضعیت برکسیت پس از مخالفت قانون‌گذاران بریتانیا برای خروج از اتحادیه در پایان ماه جاری میلادی، افزایش قیمت طلا را در پی داشت.

هفته گذشته، اعلام پیشرفت در مذاکرات تجاری از سوی چین و امریکا، برنامه کشورهای عضو اوپک برای تصمیم‌گیری پیرامون کاهش تولید نفت خام در نشست ماه دسامبر و کاهش غیره منتظره ذخایر نفت امریکا، افزایش بهای نفت خام را در پی داشت.



امریکا

شاخص اعتماد مصرف‌کنندگان به وضعیت اقتصادی با $2/4$ واحد درصد بهبود در ماه اکتبر نسبت به ماه سپتامبر، به $95/5$ واحد (کمتر از انتظار 96 واحدی) رسید.

شاخص ترکیبی موسسه مارکیت از مدیران بخش کارخانه‌ای و خدمات امریکا در ماه اکتبر (مقدماتی)، در سطح $51/2$ واحد (کمتر از انتظار $51/6$ واحد) بود. همچنین، شاخص موسسه مذکور از مدیران بخش خدمات مطابق انتظار در سطح 51 واحد اعلام شد. به علاوه، شاخص نظرسنجی این موسسه از مدیران بخش کارخانه‌ای امریکا در ماه اکتبر در سطح $51/5$ واحد (فراتر از پیش‌بینی $50/7$ واحد) قرار گرفت. مجموعه این شاخص‌ها نشان از بهبود اندک وضعیت بخش کارخانه و خدمات نسبت به ماه سپتامبر داشتند.

سفارش کالاهای بادوام در ماه سپتامبر نسبت به ماه اوت، منفی $1/1$ درصد (فراتر از انتظار منفی $0/8$ درصد) کاهش یافت. همچنین، رشد سفارش کالاهای بادوام بدون در نظر گرفتن اقلام مربوط به حمل و نقل و ارقام مربوط به بخش نظامی به ترتیب منفی $0/3$ درصد و منفی $1/2$ درصد بود. به علاوه، سفارش کالاهای سرمایه‌ای غیر دفاعی به جز هواپیما، با کاهش $0/5$ درصدی (فراتر از انتظار کاهش $0/2$ درصد) رو به رو شد.

میشائیل بومن، عضو هیات رئیسه فدرال رزرو، که در کنفرانسی با عنوان (جنسیت و پیشرفت شغلی) در بانک مرکزی اروپا حاضر شده بود، اظهار داشت: "به عقیده من، بهترین ایده‌ها، سیاست‌ها و در نهایت، خدمات به عموم مردم، به واسطه استفاده فدرال رزرو از تمامی نیروهای زبده امریکا فارغ از جنسیت آن‌ها به دست می‌آید. تلاش فدرال رزرو بر این است که ارتباطاتی با مدارس اقتصادی و دانشکده‌های اقتصاد برقرار کند تا بتواند موقعیت شغلی خوبی برای دانش‌آموختگان اقتصاد دختر و پسر در فدرال رزرو فراهم نماید. به علاوه، فدرال رزرو با دبیرستان‌ها همکاری می‌کند تا بتواند با معرفی رشته اقتصاد به دانش‌آموزان و فراهم کردن فرصت تحقیق برای آن‌ها، نیروهای خوبی برای آینده فدرال رزرو فراهم کند. در حال حاضر، تعداد زیادی از این دانش‌آموزان در فدرال رزرو مشغول به تحقیق و آموختن هستند."

منطقه یورو

همان‌گونه که انتظار می‌رفت، بانک مرکزی اروپا در نشست روز پنجشنبه، نرخ بهره کلیدی را بدون تغییر باقی گذاشت و اعلام کرد امکان در نظر گرفتن محرک‌های بیشتر در آینده وجود خواهد داشت. پس از کاهش نرخ تسهیلات سپرده و آغاز مجدد طرح خرید اوراق قرضه توسط بانک مرکزی اروپا در ماه گذشته، انتظار می‌رود در ماه‌های آتی با شروع دوره ریاست کریستین لاگارد از ابتدای نوامبر، تا آغاز بازیابی چارچوب سیاست‌گذاری این بانک، تغییر قابل توجهی در روند سیاست‌ها اعمال نشود. بانک مرکزی اروپا در این خصوص اعلام کرد: "شورای سیاست‌گذاری انتظار دارد تا زمانی که چشم‌انداز تورم به صورت باثبات به سمت 2 درصد همگرا شود، نرخ‌های بهره کلیدی در سطوح فعلی خود باقی مانده یا به



سطوح پایین‌تر کاهش یابند. " بنابراین، در حال حاضر نرخ‌های بهره تسهیلات سپرده، عملیات تأمین مالی مجدد عمده و تسهیلات وام‌دهی نهایی به ترتیب در سطوح منفی ۰/۵، صفر و ۰/۲۵ درصد قرار دارند. همچنین، اجرای طرح خرید ماهانه ۲۰ میلیون یورو اوراق قرضه از ماه آینده آغاز خواهد شد.

بر اساس نظرسنجی منتشر شده بانک مرکزی اروپا از بانک‌های منطقه یورو، بانک‌های مذکور در سه ماه سوم سال جاری، به گونه‌ای غیرقابل انتظار استانداردهای اعتباری را تسهیل کرده و پیش‌بینی می‌شود در سه ماهه پایانی سال نیز آن‌ها را بدون تغییر باقی گذارند. انتشار نتایج این نظرسنجی، تا حدودی از نگرانی سیاست‌گذاران نسبت به افت وام‌دهی در شرایطی که رشد اقتصادی با کندی مواجه است، کاست. با توجه به کاهش آهنگ رشد و افزایش نگرانی درخصوص ایجاد رکود، بانک مرکزی اروپا تا کنون اقدامات محرک گسترده‌ای را اتخاذ نموده تا با کاهش هزینه اعتبارات، به تداوم وام‌دهی بانک‌ها به بخش حقیقی اقتصاد کمک کند. بر اساس نظرسنجی مذکور، در سه ماهه سوم ۲۰۱۹، استانداردهای اعتباری یا ضوابط داخلی تأیید وام بانک‌ها، در مورد وام‌های تجاری و وثیقه مسکن که انتظار می‌رفت بدون تغییر باقی بمانند، تسهیل شده و به گفته بانک مرکزی اروپا، این امر به عنوان عاملی کلیدی در سیاست‌گذاری‌ها مورد توجه قرار خواهد گرفت. بانک مذکور در ادامه گزارش افزود: "بانک‌ها انتظار دارند در سه ماهه چهارم سال ۲۰۱۹، استانداردهای اعتباری به طور کلی برای تمامی طبقه‌بندی‌های وام، بدون تغییر بمانند." با وجود آن‌که هیئت مدیره بانک‌ها اغلب از نرخ‌های منفی بانک مرکزی اروپا به عنوان مانعی برای رشد وام‌دهی شکایت دارند، نظرسنجی از ۱۴۴ وام‌دهنده نشان می‌دهد نرخ منفی تسهیلات سپرده، به افزایش حجم وام‌دهی و کاهش نرخ آن در میان تمامی انواع وام کمک کرده است. از سوی دیگر، از جانب تقاضا، بانک‌ها افزایشی را در تقاضای خالص برای وام‌های مسکن و اعتباردهی به مصرف‌کننده پیش‌بینی کرده و انتظار دارند تقاضا برای وام‌های تجاری به طور عمده ثابت باقی بماند.

آمارهای اقتصادی

آمار اولیه منتشر شده، نشان می‌دهند شاخص اطمینان مصرف‌کننده در ماه اکتبر نسبت به ماه پیش از آن، بیش از میزان مورد انتظار افت نموده و از منفی ۶/۵ به منفی ۷/۶ واحد کاهش یافته است. همچنین، بر اساس آمار مقدماتی منتشره از شاخص مدیران خرید ماه اکتبر، شاخص مذکور در بخش کارخانه‌ای نسبت به ماه سپتامبر در سطح ۴۵/۷ واحد (پایین‌تر از میزان مورد انتظار) ثابت ماند و در بخش خدمات، در مدت مشابه، از ۵۱/۶ به ۵۱/۸ واحد (اندکی کمتر از پیش‌بینی بازار) افزایش یافت. به این ترتیب، شاخص مدیران خرید مرکب از ۵۰/۱ به ۵۰/۲ واحد تغییر یافت.



انگلستان

به گزارش یکی از خبرگزاری‌های فرانسه؛ هفته گذشته نمایندگان پارلمان انگلیس به اصل توافق اخیر بوریس جانسون با اتحادیه اروپا رای مثبت دادند اما ضرب‌الاجل وی را برای تصویب نهایی توافق مذکور تا ۳۱ اکتبر را رد کردند. نخست وزیر این کشور که قصد داشت به هر ترتیب تکلیف برکسیت را تا آخر ماه اکتبر مشخص کند، از نمایندگان خواسته بود جزییات توافق جدید که شامل ۱۱۰ صفحه مفاد حقوقی و اداری است را قبل از موعد مذکور بررسی و تصویب کنند. اما با عدم پذیرش این درخواست از سوی پارلمان بریتانیا، تصویب توافق برکسیت از سوی این کشور معلق ماند. البته روز جمعه، ۲۷ کشور اروپایی توافق کرده‌اند که یک تمدید برای خروج بریتانیا از اتحادیه لازم است؛ اما درباره مدت تعویق آن، هفته آینده تصمیم خواهند گرفت. در پی به تعویق افتادن برکسیت، بوریس جانسون در نامه‌ای به جرمی کوربین، رئیس حزب مخالف دولت در پارلمان، خواستار برگزاری انتخابات پارلمانی زود هنگام در تاریخ ۱۲ دسامبر، به منظور رفع بن‌بست به وجود آمده پیرامون برکسیت شد.

نظرسنجی از ۲۸۶ کارخانه صنعتی توسط کنفدراسیون صنعتی انگلیس^۱ CBI نشان داد، شاخص روند صنعتی از منفی ۲۸ واحد در ماه سپتامبر به منفی ۳۷ واحد در ماه اکتبر کاهش یافته است. افت شاخص مذکور به علت کاهش کلیه سفارشات از جمله داخلی و خارجی و افت تولید در اکثر بخش‌ها در پی نااطمینانی‌های پیرامون برکسیت، بوده است. با وجود افت فعالیت‌های صنعتی، این موسسه پیش‌بینی کرده با توجه به رشد مصرف، در سال ۲۰۱۹ و ۲۰۲۰ اقتصاد انگلیس به ترتیب ۱/۴ و ۱/۵ درصد رشد نماید.

ژاپن

پس از رشد ۰/۲ درصدی شاخص جامع فعالیت‌های صنعتی ژاپن در ماه ژوئیه، در ماه اوت این شاخص تغییری نداشت. بر اساس ارقام منتشره، در ماه اوت تولیدات صنعتی ۱/۲ درصد و ساخت و ساز ۰/۶ درصد کاهش یافتند. در این بین فعالیت‌های موسوم به Tertiary Sector of Industry رشد ۰/۴ درصدی داشته است. با توجه به افت رشد اقتصاد جهانی و عدم حصول نتیجه قطعی در مذاکرات تجاری چین و آمریکا، به نظر می‌رسد بخش صنعتی ژاپن در آستانه ورود به رکود قرار داشته باشد.

¹ Confederation of British Industry



شاخص هم‌زمان^۱ که نشان دهنده وضعیت حال اقتصاد ژاپن است از ۹۹/۷ واحد در ماه ژوئیه به ۹۹ واحد (پایین‌ترین سطح از نوامبر ۲۰۰۹) در ماه اوت کاهش یافت که نشان‌دهنده کندتر شدن اقتصاد این کشور نسبت به قبل است. همچنین شاخص پیش‌نگر اقتصاد^۲ نیز در همین مدت از ۹۳/۷ به ۹۱/۳ واحد کاهش یافت. افت این شاخص نشانه ادامه روند کند رشد اقتصادی در کوتاه‌مدت است. هر چند، این شاخص تا به حال نشانه‌های بروز رکود اقتصادی را نشان نداده است.

چین

در پی افت رشد اقتصادی چین به ۶ درصد در سه ماهه سوم سال جاری میلادی، پیش‌بینی می‌شود روند کاهش نرخ رشد اقتصادی به پایین‌تر از ۶ درصد نیز تداوم یابد. در این بین، علایمی از جمله افت در بخش‌هایی از جمله اشتغال کارخانه‌ای، صادرات ماشین‌آلات برقی، سرعت رشد حمل و نقل ریلی، سرعت رشد تولید برق، فروش خودرو و حتی فروش بلیط سینما، به عنوان علائم کاهش رشد اقتصادی در آینده، از سوی برخی کارشناسان برشمرده شده است.

هر چند، بر اساس آمارهای دولتی بیکاری در سطح اقتصاد چین رشد قابل چشم‌پوشی داشته است، اما کاهش اشتغال بخش کارخانه‌ای در این کشور مشهود است. در ماه اوت، ۵۳ درصد مدیران خرید بخش کارخانه‌ای از کاهش اشتغال زیر مجموعه خود خبر داده‌اند. در ماه سپتامبر صادرات ماشین‌آلات برقی به کم‌ترین میزان در ۱۰ ماه گذشته رسید. کاهش صادرات این اقلام در پی مناقشات تجاری با آمریکا، در شرایطی روی داده که در سال ۲۰۱۹، یوان چین در مقابل دلار تضعیف شده است. در ماه‌های گذشته؛ سرعت رشد حمل و نقل کالا از طریق راه‌آهن ۱۰۰ هزار کیلومتری چین، رو به کاهش گذاشته که می‌تواند نشانه‌ای از کاهش سفارشات و تولید در این کشور باشد. تولید برق به عنوان یک متغیر جایگزین برای تخمین تولید ناخالص داخلی مورد استفاده قرار می‌گیرد. کاهش سرعت رشد تولید آن به کمتر از ۲ درصد در ماه سپتامبر سال جاری میلادی در مقایسه با رشد ۶/۵ درصدی آن در ماه سپتامبر ۲۰۱۸، از احتمال کاهش تولید ملی در ماه‌های آتی نشان دارد. فروش خودرو در چین که سهم ۱۰ درصدی در رشد خرده‌فروشی دارد؛ از ماه ژوئیه سال ۲۰۱۸ تا کنون روندی کاهشی داشته است. علاوه بر خودرو، کاهش سرعت رشد مصرف در خصوص سایر اقلام نیز مشهود است. کاهش فروش بلیط سینما علاوه بر این که بر هزینه مصرفی خانوار تاثیر منفی دارد، نشان می‌دهد با توجه به کاهش سرعت رشد درآمد خانوارها در این کشور، مصرف‌کنندگان برای تفریحات کمتر هزینه می‌نمایند که علامتی از کاهش

¹ Coincident Index

² Leading Economic index



اعتماد مصرف‌کنندگان نسبت به آینده نیز می‌باشد. در مجموع به نظر می‌رسد، کاهش ارقام مذکور می‌تواند به عنوان نشانه‌هایی از کاهش رشد اقتصاد در آینده برشمرده شود.

هفته گذشته، دولت چین اعلام نمود قصد دارد واردات کالاهای کشاورزی، مصرفی و کالاهای واسطه‌ای را افزایش دهد. افزایش واردات اقلام مذکور از امریکا، بخشی از توافق موقت دولت چین و امریکا در راستای کاهش تنش‌ها در مذاکرات تجاری بوده است. ارائه تخفیفات مالیاتی، افزایش بیمه و تامین مالی تجارت، کاهش کنترل نقل و انتقالات سرمایه به منظور ترغیب سرمایه‌گذاران خارجی برای ورود به بازار سهام چین و همچنین صدور مجور فروش وام‌های غیرجاری در بازار بین‌المللی به سیستم بانکی این کشور، از جمله سیاست‌هایی است که دولت چین به تازگی اعلام نموده است.

نرخ بهره یوان چین در آخرین روز کاری						
نرخ بهره	دوره	یک‌شنبه	۳ ماهه	۶ ماهه	۹ ماهه	۱۲ ماهه
شایبور (بین بانکی)		۲/۴۷۸۰	۲/۸۴۰۰	۲/۸۷۵۰	۲/۹۷۱۰	۳/۰۶۳۰
نرخ مرجع		-	-	-	-	۴/۳۵
نرخ LPR						۴/۲۰

روسیه

بانک مرکزی روسیه در نشست سیاست‌گذاری روز جمعه هفته گذشته، نرخ بهره کلیدی را از ۷ به ۶/۵ درصد (بیشترین میزان کاهش نرخ بهره در دو سال اخیر) کاهش داد و با توجه به کاهش بیش از انتظار تورم و خطر کند شدن آهنگ رشد اقتصادی، به امکان کاهش مجدد نرخ مذکور در ماه‌های آتی اشاره نمود. با توجه به اظهارات پیشین مقامات بانک مرکزی روسیه در خصوص امکان کاهش زود هنگام نرخ بهره کلیدی، انتظار می‌رفت در این نشست نرخ مذکور به میزان ۰/۲۵ واحد درصد کاهش یابد؛ با این وجود، با اشاره به کاهش تورم مصرف‌کننده به ۳/۸ درصد (پایین‌تر از هدف ۴ درصدی)، بانک مرکزی از پیش‌بینی بازار فراتر رفت. همچنین، این بانک در بیانیه‌ای اعلام کرد: "در صورتی که شرایط مطابق با پیش‌بینی پایه حرکت کند، بانک مرکزی روسیه لزوم کاهش بیشتر نرخ بهره کلیدی را در نشست‌های آتی مد نظر خواهد داشت." با این وجود، نرخ بهره کلیدی همچنان در محدوده ۶ تا ۷ درصدی قرار دارد که از سوی بانک مرکزی (از نظر سیاست‌گذاری پولی) خنثی تلقی می‌گردد. نشست بعدی سیاست‌گذاری این بانک، در ماه دسامبر برگزار خواهد شد. با کاهش بیش از انتظار تورم؛ بانک مرکزی روسیه، پیش‌بینی نرخ مذکور در پایان سال ۲۰۱۹ را از محدوده ۴ تا ۴/۵ درصد به محدوده ۳/۲ تا ۳/۷ درصد مورد تجدید نظر قرار داد. همچنین، این بانک با وجود کاهش پیش‌بینی تورم



سال ۲۰۲۰ از نزدیک به ۴ درصد، به محدوده ۳/۵ تا ۴ درصد، درخصوص باقی ماندن ریسک افزایش تورم در بلندمدت هشدار داد. به گفته بانک مرکزی روسیه، انتظارات تورمی بالا و تثبیت نشده، ریسک قابل توجهی در مسیر دستیابی به نرخ تورم باثبات ای‌جاد می‌کند. از سوی دیگر، سیاست‌های مالی نظیر تصمیم‌گیری درخصوص استفاده از ذخایر صندوق ثروت ملی، می‌تواند به افزایش تورم بیانجامد.

ترکیه

در ماه اکتبر، شاخص اطمینان مصرف‌کننده در مقایسه با ماه پیش از آن بهبود یافته و از ۵۵/۸ به ۵۷ واحد رسید. همچنین، شاخص اطمینان بخش کارخانه‌ای در مدت مشابه، از ۹۸/۸ به ۱۰۰/۹ واحد افزایش پیدا کرد. ظرفیت مورد استفاده تولید در ماه اکتبر نیز با اندکی افزایش نسبت به ماه سپتامبر، از ۷۶/۳ به ۷۶/۴ درصد تغییر یافت.

بانک مرکزی ترکیه با استفاده از فضای ایجاد شده به دنبال کاهش تورم و تثبیت نرخ برابری لیر در مقابل ارزهای معتبر و پس از لغو تحریم‌های جدید مربوط به عملیات نظامی ترکیه در شمال شرقی سوریه از سوی آمریکا، نرخ بهره کلیدی را بیش از پیش‌بینی بازار کاهش داد. به این ترتیب، نرخ بازخريد یک‌هفته‌ای، از ۱۶/۵۰ به ۱۴ درصد رسید. از ماه ژوئیه، بانک مذکور با هدف احیای اقتصاد پس از رکود ایجاد شده در پی بحران ارزی سال گذشته، با سرعت قابل توجهی نرخ بهره کلیدی را از ۲۴ درصد کاهش داده است. بسیاری از اقتصاددانان با توجه به رویدادهای دو هفته اخیر و نوسانات لیر ناشی از آن، این کاهش شدید نرخ را پیش‌بینی نمی‌کردند. با این وجود، بانک مرکزی ترکیه با اشاره به احتمال بودن کاهش بیش از انتظار تورم تا پایان سال جاری و با توجه به افت قابل توجه این نرخ در ماه سپتامبر (قرار گرفتن در سطح ۹/۲۶ درصد) و با در نظر گرفتن بازبایی ارزش لیر پس از اعلام لغو تحریم‌های آمریکا، موضع سیاست‌گذاری را تا حد زیادی سازگار با شرایط توصیف نمود. با این وجود، برخی کارشناسان فضای ایجاد شده را برای کاهش ۲/۵ واحد درصدی صورت گرفته، کافی نمی‌دانند.

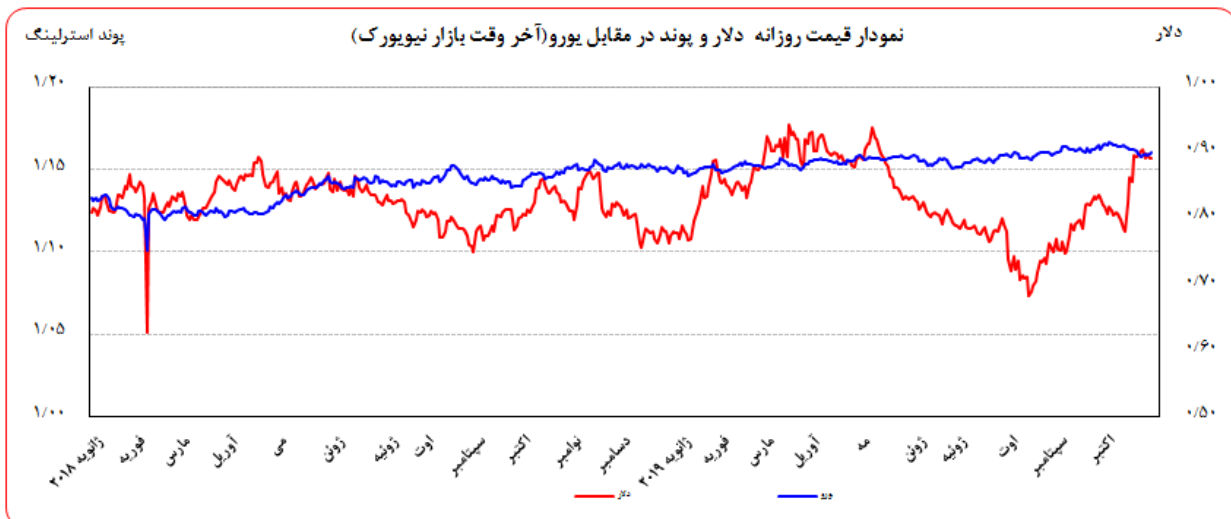
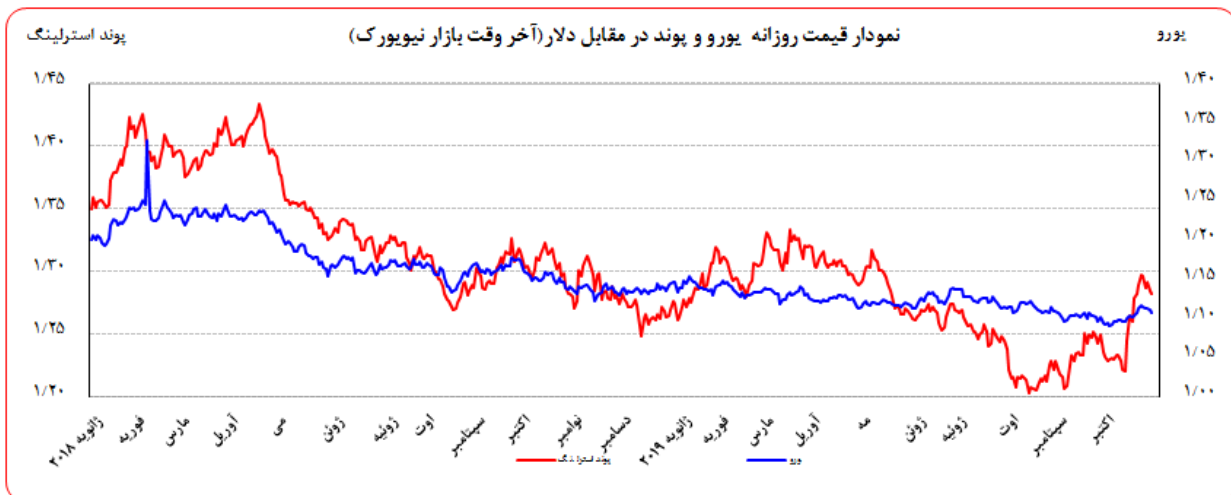
مؤسسه اعتبارسنجی فیچ طی گزارشی درخصوص چشم‌انداز اقتصاد جهانی، در ارتباط با اقتصاد ترکیه برای سال ۲۰۱۹ پیش‌بینی کرد نرخ رشد اقتصادی این کشور در پایان سال جاری میلادی به منفی ۰/۳ درصد برسد. پیش از این، مؤسسه مذکور رشد منفی ۱/۱ درصدی را پیش‌بینی کرده بود. همچنین، در این گزارش نرخ رشد اقتصادی ترکیه در سال‌های ۲۰۲۰ و ۲۰۲۱ به ترتیب ۳/۱ و ۳/۶ درصد برآورد شده است.

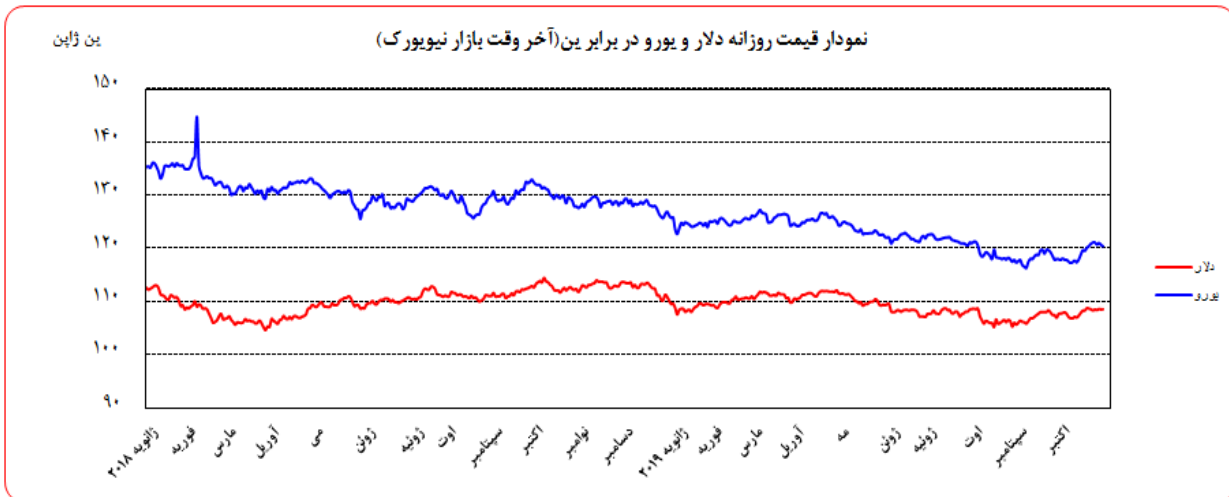


تحولات بازار ارزهای عمده

روز جمعه گذشته نسبت به جمعه ماقبل آن، ارزش دلار در برابر ین $۰/۲۳$ درصد و در برابر فرانک سوئیس $۱/۰۵$ درصد تقویت شد. در همین مدت، ارزش یورو و لیره در برابر دلار به ترتیب $۱/۸۱$ و $۱/۱۵$ درصد تضعیف شد. به نرخ‌های پایان وقت بازار نیویورک، در هفته گذشته هر یورو در محدوده $۱/۱۱۵۰-۱/۱۰۸۰$ دلار و هر پوند در محدوده $۱/۲۹۶۰-۱/۲۸۲۵$ دلار در نوسان بود. هر دلار نیز در دامنه $۱۰۸/۷۰-۱۰۸/۴۹$ ین متغیر بود.

همچنین، ارزش یورو در برابر ین و فرانک سوئیس به ترتیب $۰/۵۸$ درصد تضعیف و $۰/۲۳$ درصد تقویت شد. ارزش پوند انگلیس نیز در برابر یورو $۰/۳۵$ درصد تضعیف گردید. به نرخ‌های پایان وقت بازار نیویورک، در هفته گذشته هر پوند در محدوده $۱/۱۶۲۳-۱/۱۵۷۱$ یورو در نوسان بود. هر یورو نیز در دامنه $۱۲۱/۰۹-۱۲۰/۴۰$ ین متغیر بود.





عوامل تضعیف یورو طی هفته گذشته

- رشد کمتر از انتظار شاخص نظرسنجی موسسه مارکیت از مدیران بخش کارخانه‌ای و خدمات منطقه یورو و آلمان

- کاهش اعتماد مصرف‌کنندگان به فعالیت‌های اقتصادی آلمان

هفته گذشته، انتشار نتایج برخی نظرسنجی‌ها از فعالان اقتصادی منطقه یورو نشان داد که انتظار می‌رود رشد کم سرعت اقتصادی در این منطقه همچنان تداوم داشته باشد. شاخص نظرسنجی موسسه مارکیت از مدیران بخش کارخانه‌ای و خدمات منطقه یورو در ماه اوت (مقدماتی) نیز منتشر شد که حاکی از رشد کمتر از انتظار این شاخص‌ها بود. به علاوه، شاخص مدیران خرید بخش کارخانه‌ای آلمان، به عنوان قوی‌ترین اقتصاد منطقه یورو، کمتر از انتظار رشد کرد. همچنین، شاخص اعتماد مصرف‌کنندگان به فعالیت‌های اقتصادی آلمان نشان داد بدبینی فعالان اقتصادی به وضعیت اقتصادی این کشور از آنچه انتظار می‌رفت بیشتر است. این عوامل، تضعیف یورو را در پی داشت.

شاخص‌های ماهانه موسسه مارکیت نشان از بهبود اندک وضعیت بخش کارخانه و خدمات امریکا در ماه اوت نسبت به ماه سپتامبر داشت. همچنین، هفته گذشته نااطمینانی در خصوص تنش تجاری بین چین و امریکا همچنان ادامه پیدا کرد. این عوامل، تقویت دلار را در پی داشت.

هفته گذشته، قانون‌گذاران بریتانیا طرح نخست وزیر این کشور برای خروج از اتحادیه اروپا تا ۳۱ اکتبر سال جاری میلادی را رد کردند. این امر، سبب شد نخست وزیر درخواست انتخابات زودهنگام را مطرح نماید. به این دلیل، ارزش پوند انگلیس در مقابل دلار و یورو تضعیف شد.



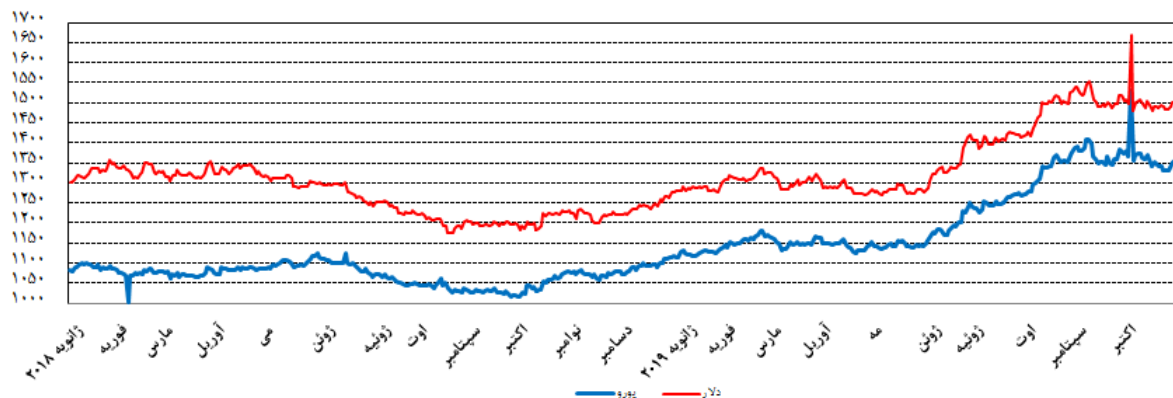
نرخ بهره لایبور ارزها در آخرین روز کاری هفته گذشته					
نام ارز	بهره (درصد)	۳ ماهه	۶ ماهه	۹ ماهه	۱۲ ماهه
دلار		۱/۹۲۸۱۳	۱/۹۳۳۲۵	-	۱/۹۵۵۷۵
یورو		-۰/۴۳۱۲۹	-۰/۴۰۴۵۷	-	-۰/۳۰۳۲۹
پوند		۰/۸۰۳۰۰	۰/۸۷۴۱۳	-	۰/۹۶۲۲۵
فرانک		-۰/۷۵۹۲۰	-۰/۶۹۷۲۰	-	-۰/۵۵۴۴۰
ین		-۰/۱۱۰۰۰	-۰/۰۴۷۵۰	-	۰/۰۳۸۸۳
درهم امارات		۲/۲۶۶۲۵۰	۲/۲۹۲۵۰۰	-	۲/۳۳۸۸۵۰
لیبر ترکیه		۱۳/۹۱۰۷	۱۳/۶۵۰۰	۱۳/۶۵۰۰	۱۳/۶۵۰۰

تحولات بازار طلا

بهای طلا در جمعه هفته گذشته نسبت به جمعه هفته ماقبل آن، به دلار ۰/۸۳ درصد و به یورو ۱/۶۵ درصد افزایش یافت. نوسانات هفته گذشته قیمت طلا در بازار نیویورک در محدوده ۱۵۰۳/۱۱ - ۱۴۸۴/۶۰ دلار برای هر اونس و در محدوده ۱۳۵۶/۶۰ - ۱۳۳۱/۸۷ یورو در هر اونس ثبت شد.

هفته گذشته، نگرانی‌ها درخصوص کاهش رشد اقتصادی کشورهای جهان، تداوم رشد کم سرعت اقتصادی در منطقه یورو و افزایش نااطمینانی‌ها درخصوص وضعیت برکسیت پس از مخالفت قانون‌گذاران بریتانیا برای خروج از اتحادیه در پایان ماه جاری میلادی، افزایش قیمت طلا را در پی داشت.

نمودار قیمت روزانه هر اونس طلا به دلار آمریکا و یورو (آخر وقت بازار نیویورک)



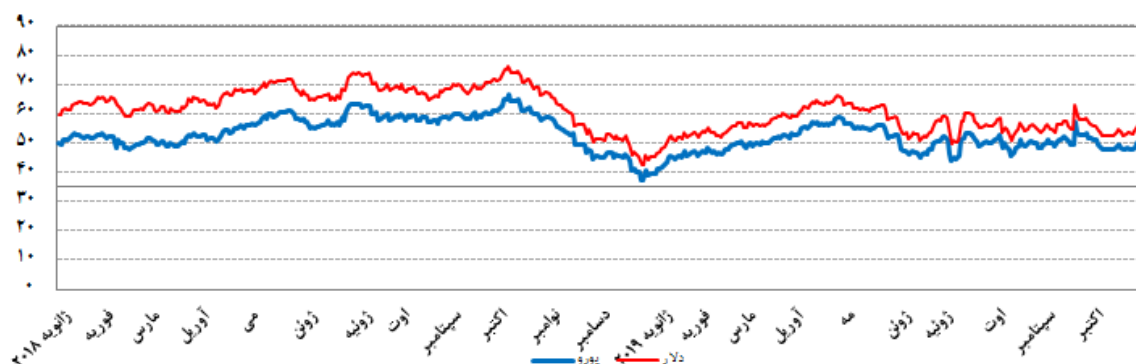


تحولات بازار نفت

بهای نفت خام پایه امریکا در جمعه هفته گذشته نسبت به جمعه هفته ماقبل آن، به دلار و یورو به ترتیب، ۵/۳۶ و ۶/۲۱ درصد افزایش یافت. به نرخ‌های پایان وقت بازار نیویورک، بهای هر بشکه نفت خام پایه امریکا در محدوده ۵۶/۶۶-۵۳/۳۱ دلار و ۵۱/۱۴-۴۷/۸۱ یورو معامله گردید. متوسط هفتگی بهای هر بشکه نفت خام امریکا در سطح ۵۵/۲۷ دلار و ۴۹/۷۱ یورو قرار گرفت. بهای نفت برنت در جمعه هفته گذشته نسبت به جمعه هفته ماقبل آن، به دلار و یورو به ترتیب، ۴/۳۸ و ۵/۲۲ درصد افزایش یافت. بهای هر بشکه نفت برنت به نرخ‌های پایان وقت بازار نیویورک در دامنه ۶۲/۰۲-۵۸/۹۶ دلار و ۵۵/۹۷-۵۲/۸۸ یورو معامله گردید و متوسط هفتگی هر بشکه به ۶۰/۷۰ دلار و ۵۴/۶۰ یورو رسید. بهای هر بشکه نفت خام اوپک در محدوده ۶۱/۶۳-۵۹/۵۰ دلار و ۵۵/۵۰-۵۳/۳۶ یورو معامله گردید. متوسط هفتگی بهای هر بشکه در سطح ۶۰/۳۳ دلار و ۵۴/۲۲ یورو قرار گرفت. شایان ذکر است، بهای نفت اوپک در روز پنجشنبه (آخرین نرخ هفته گذشته) نسبت به جمعه هفته ماقبل آن به دلار و یورو به ترتیب، ۲/۶۱ و ۳/۲۲ درصد افزایش یافت.

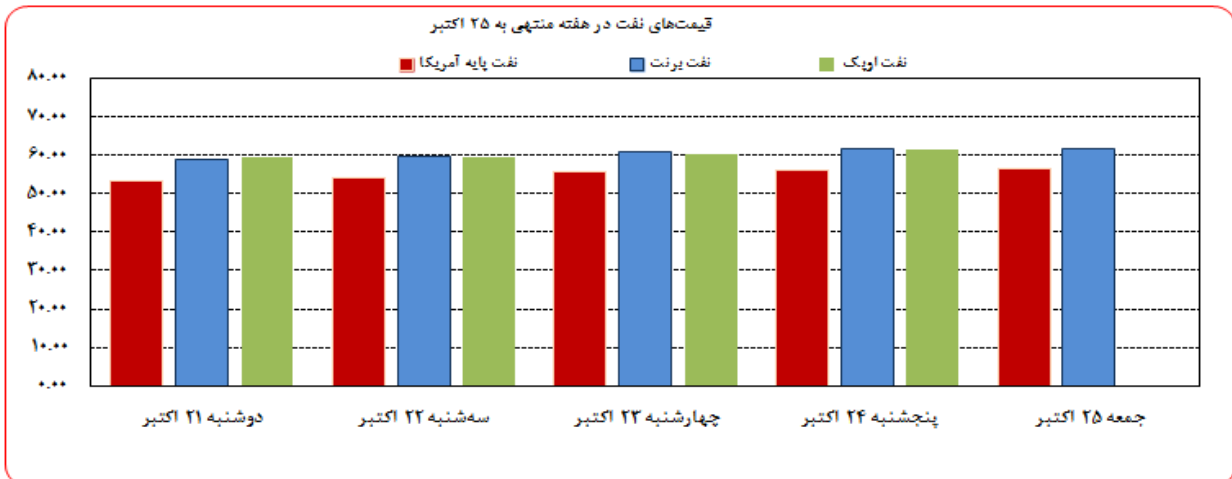
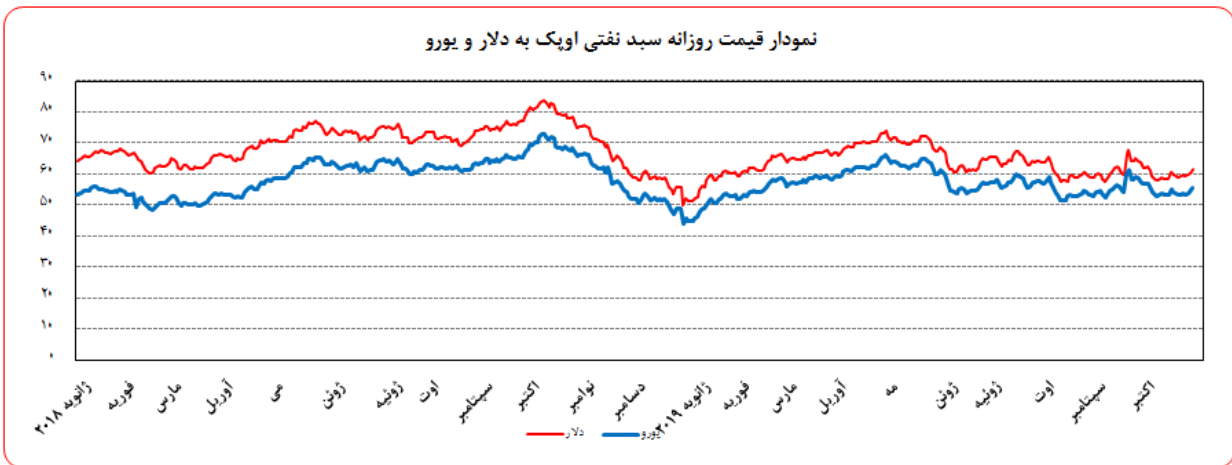
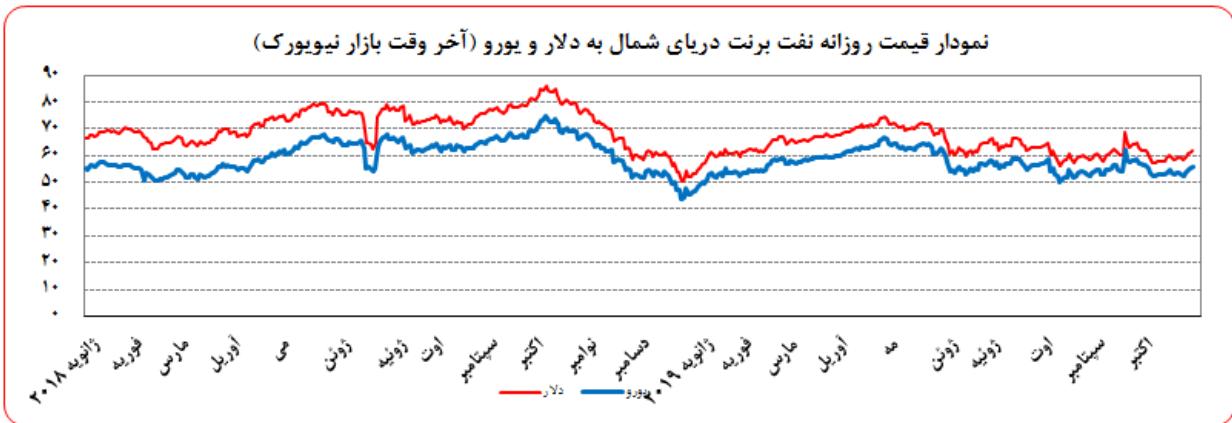
هفته گذشته، اعلام پیشرفت در مذاکرات تجاری از سوی چین و امریکا، برنامه کشورهای عضو اوپک برای تصمیم‌گیری پیرامون کاهش تولید نفت خام در نشست ماه دسامبر و کاهش غیره منتظره ذخایر نفت امریکا، افزایش بهای نفت خام را در پی داشت. البته، پیش‌بینی صندوق بین‌المللی پول درخصوص کاهش رشد اقتصاد جهانی به ۳ درصد در سال جاری میلادی (پایین‌ترین سطح در ۱۰ سال اخیر) و همچنین ابراز نگرانی مقامات فدرال رزرو از تاثیر منفی مناقشات تجاری بر اقتصاد امریکا، تا حدی از شدت رشد بهای نفت خام کاست.

نمودار قیمت روزانه نفت خام پایه آمریکا به دلار و یورو (آخر وقت بازار نیویورک)





بهره‌برداری از این گزارش در صورت ذکر منبع بلامانع است.



موجودی انبار نفت آمریکا (ارقام به میلیون بشکه)			مصرف نفت خام آمریکا (هزار بشکه در روز)		
سال قبل Δ	هفته قبل Δ	موجودی در هفته ماقبل	سال قبل Δ	هفته قبل Δ	میزان در هفته ماقبل
-۳/۸	-۲/۷	۱۰۷۵/۵۰			
۱۰/۴	-۱/۷	۴۳۳/۲۰	۱,۷۰۰	۰	۱۲,۶۰۰
-۱۴/۱	-۱	۶۴۲/۴۰			
-۶/۲	-۳/۱	۲۲۳/۱۰	-۲۳۲۴	-۸۷۳	۲,۱۷۴

ارزش هر دلار آمریکا به ارزهای عمده (آخر وقت بازار نیویورک)

قیمت نقدی طلا و قیمت نفت خام در بازارهای سلف

هفته منتهی به ۱۳۹۸/۰۸/۰۳

۲۰۱۹/۱۰/۲۵

درصد تغییرات		متوسط هفته	جمعه	پنجشنبه	چهارشنبه	سه شنبه	دوشنبه	عنوان	متوسط هفته	جمعه
*** هفتگی	** نقطه به نقطه		۲۵ اکتبر	۲۴ اکتبر	۲۳ اکتبر	۲۲ اکتبر	۲۱ اکتبر		گذشته	۱۸ اکتبر
-۰/۳۷	+۰/۵۷	۹۷/۵۶	۹۷/۸۴	۹۷/۶۳	۹۷/۴۹	۹۷/۵۳	۹۷/۳۳	شاخص دلار	۹۷/۹۳	۹۷/۲۸
-۰/۷۸	-۰/۵۱	۱/۳۰۷۷	۱/۳۰۵۹	۱/۳۰۷۰	۱/۳۰۷۲	۱/۳۰۹۴	۱/۳۰۹۰	دلار کانادا	۱/۳۱۷۹	۱/۳۱۲۶
-۰/۴۸	-۱/۳۱	۱/۴۵۳۹	۱/۴۴۶۹	۱/۴۵۱۳	۱/۴۵۵۰	۱/۴۵۶۷	۱/۴۵۹۵	دلار کانادا (یورو)	۱/۴۶۰۹	۱/۴۶۶۲
+۰/۰۰	+۰/۲۳	۱۰۸/۶۱	۱۰۸/۶۶	۱۰۸/۶۱	۱۰۸/۷۰	۱۰۸/۴۹	۱۰۸/۶۰	ین ژاپن	۱۰۸/۶۱	۱۰۸/۴۱
+۰/۳۰	-۰/۵۸	۱۲۰/۷۵	۱۲۰/۴۰	۱۲۰/۶۰	۱۲۰/۹۹	۱۲۰/۷۰	۱۲۱/۰۹	ین ژاپن (یورو)	۱۲۰/۳۹	۱۲۱/۰۹
+۰/۳۰	-۰/۸۱	۱/۱۱۱۸	۱/۱۰۸۰	۱/۱۱۰۴	۱/۱۱۳۱	۱/۱۱۲۵	۱/۱۱۵۰	یورو *	۱/۱۰۸۵	۱/۱۱۷۰
-۰/۲۱	۱/۰۵	۰/۹۹۰۴	۰/۹۹۴۶	۰/۹۹۱۹	۰/۹۹۰۵	۰/۹۸۹۶	۰/۹۸۵۶	فرانک سوئیس	۰/۹۹۲۶	۰/۹۸۴۳
+۰/۰۹	+۰/۲۳	۱/۱۰۱۲	۱/۱۰۲۰	۱/۱۰۱۴	۱/۱۰۲۵	۱/۱۰۰۹	۱/۰۹۸۹	فرانک سوئیس (یورو)	۱/۱۰۰۲	۱/۰۹۹۵
+۰/۵۳	-۱/۱۵	۱/۲۸۸۵	۱/۲۸۲۵	۱/۲۸۵۱	۱/۲۹۱۴	۱/۲۸۷۳	۱/۲۹۶۰	لیره انگلیس *	۱/۲۸۱۶	۱/۲۹۷۴
+۰/۲۳	-۰/۳۵	۱/۱۵۸۹	۱/۱۵۷۵	۱/۱۵۷۳	۱/۱۶۰۲	۱/۱۵۷۱	۱/۱۶۲۳	لیره انگلیس (یورو)	۱/۱۵۶۲	۱/۱۶۱۵
+۰/۲۶	-۰/۰۷	۱/۳۷۷۳۴	۱/۳۷۶۰۹	۱/۳۷۷۰۶	۱/۳۷۶۱۷	۱/۳۷۸۰۹	۱/۳۷۹۲۸	SDR به دلار	۱/۳۷۳۷۷	۱/۳۷۶۹۹
+۰/۰۹	+۰/۷۵	۱/۲۳۸۸۴	۱/۲۴۱۹۶	۱/۲۴۰۱۵	۱/۲۳۶۳۴	۱/۲۳۸۷۳	۱/۲۳۷۰۲	SDR به یورو	۱/۲۳۷۶۷	۱/۲۳۲۷۶
+۰/۰۹	+۰/۸۳	۱۴۹۳/۱۴	۱۵۰۳/۱۱	۱۵۰۱/۹۷	۱۴۹۱/۰۰	۱۴۸۴/۶۰	۱۴۸۵/۰۳	طلای نیویورک (هر اونس)	۱۴۹۱/۷۸	۱۴۹۰/۷۰
-۰/۲۱	۱/۶۵	۱۳۴۳/۰۲	۱۳۵۶/۶۰	۱۳۵۲/۶۴	۱۳۳۹/۵۰	۱۳۳۴/۴۷	۱۳۳۱/۸۷	طلای نیویورک (یورو)	۱۳۴۵/۸۲	۱۳۳۴/۵۶
۲/۲۵	۴/۳۸	۶۰/۷۰	۶۲/۰۲	۶۱/۶۷	۶۱/۱۷	۵۹/۷۰	۵۸/۹۶	نفت برنت انگلیس (هر بشکه)	۵۹/۳۷	۵۹/۴۲
۱/۹۵	۵/۲۲	۵۴/۶۰	۵۵/۹۷	۵۵/۵۴	۵۴/۹۵	۵۳/۶۶	۵۲/۸۸	نفت برنت انگلیس (یورو)	۵۳/۵۶	۵۳/۲۰
۳/۳۱	۵/۳۶	۵۵/۲۷	۵۶/۶۶	۵۶/۲۳	۵۵/۹۷	۵۴/۱۶	۵۳/۳۱	نفت پایه آمریکا (هر بشکه)	۵۳/۴۹	۵۳/۷۸
۳/۰۱	۶/۲۱	۴۹/۷۱	۵۱/۱۴	۵۰/۶۴	۵۰/۲۸	۴۸/۶۸	۴۷/۸۱	نفت پایه آمریکا (یورو)	۴۸/۲۶	۴۸/۱۵
۱/۰۸		۶۰/۳۳		۶۱/۶۳	۶۰/۴۲	۵۹/۷۸	۵۹/۵۰	سبد نفت اوپک (هر بشکه)	۵۹/۶۹	۶۰/۰۶
+۰/۶۹		۵۴/۲۲		۵۵/۵۰	۵۴/۲۸	۵۳/۷۳	۵۳/۳۶	سبد نفت اوپک (یورو)	۵۳/۸۵	۵۳/۷۷

* هر واحد به دلار آمریکا

** درصد تغییرات آخرین روز کاری دو هفته

*** درصد تغییرات متوسط هفتگی

شماره ۳۲

دایره اخبار اقتصادی