



بانک مرکزی جمهوری اسلامی ایران
اداره مطالعات و سازمانهای بین المللی
دایره مطالعات ارزی

بررسی وضع اقتصادی - ارزی کشورهای عمده

بازارهای طلا و نفت

شماره ۴۹

هفته منتهی به ۳۰ فوریه ۲۰۲۰

۱۱ اسفند ۱۳۹۸





فهرست مندرجات

شماره صفحه

عنوان

۲-۷

بررسی وضعیت اقتصادی کشورهای عمده

• آمریکا

• منطقه یورو

• انگلستان

• ژاپن

• چین

• روسیه

• ترکیه

• هند

۷-۹

تحولات بازار ارزهای عمده

۱۰

تحولات بازار طلا

۱۰-۱۲

تحولات بازار نفت

خواننده گرامی

ضمن تشکر خواهشمند است در صورت داشتن هرگونه انتقاد و یا پیشنهاد در مورد این گزارش نظرات خود را از طرق زیر مطرح فرمائید.

پست الکترونیکی: m.rezazadeh@cbi.ir

تلفن: ۲۹۹۵۳۸۱۵



خلاصه

در امریکا، رشد تولید ناخالص داخلی در سه ماهه پایانی سال گذشته در مقایسه با مدت مشابه سال قبل، مطابق با پیش‌بینی‌ها در سطح ۲/۱ درصد تثبیت شد و شاخص ضمنی تولید ناخالص داخلی به ۱/۳ درصد تخفیف پیدا کرد. رشد سفارشات کالاهای بادوام در ژانویه نسبت به ماه پیش از آن (مقیاس ماهانه) به منفی ۰/۲ درصد کاهش یافت. در ماه فوریه، شاخص اطمینان مصرف‌کننده و شاخص انتظارات مصرف‌کننده میثیگان در مقایسه با ماه پیش از آن بهبود یافتند.

در منطقه یورو، در ماه فوریه شاخص اطمینان اقتصادی در مقایسه با ماه پیش از آن به بالاتر از سطح مورد انتظار افزایش یافت. در مدت مشابه شاخص‌های وضعیت کسب و کار، اطمینان مصرف‌کننده و بخش‌های کارخانه‌ای و خدمات بهبود پیدا کردند. از سوی دیگر، با توجه به اظهارات مقامات بانک مرکزی اروپا، با توجه به مشخص نبودن ابعاد آثار اقتصادی شیوع ویروس کرونا، به نظر نمی‌رسد در کوتاه‌مدت اقدامی از سوی بانک مذکور برای جبران آسیب‌های احتمالی اتخاذ گردد.

در انگلیس، شاخص اعتماد مصرف‌کننده از منفی ۹ واحد در ماه ژانویه به منفی ۷ واحد در ماه فوریه بهبود یافت. رئیس بانک مرکزی انگلیس اعلام کرد در پی انتشار ویروس کرونا در جهان، این بانک تاثیر منفی آن را بر زنجیره تولید این کشور مشاهده نموده اما همچنان نمی‌تواند پیرامون میزان ضرر احتمالی آن بر اقتصاد این کشور اظهار نظر نماید.

در ژاپن، شاخص هم‌زمان و پیش‌نگر اقتصادی در ماه دسامبر نشانه‌ای از رونق نشان ندادند. تورم سالانه شهر توکیو به عنوان شاخص پیش‌نگر تورم کل ژاپن از ۰/۷ درصد در ماه ژانویه به ۰/۵ درصد در ماه فوریه کاهش یافت. رئیس بانک مرکزی ژاپن، عنوان داشت در صورت گسترش شیوع ویروس کرونا و تاثیر منفی آن بر اقتصاد ژاپن، این بانک آماده اجرای سیاست‌هایی برای مقابله با آثار منفی آن است.

هفته گذشته، بهبود شاخص‌های اعتماد در بین مصرف‌کنندگان و فعالان اقتصادی منطقه یورو، به تقویت یورو در مقابل دلار انجامید.

در پی تقویت بهای طلا به بیش از ۱۶۷۱ دلار در هر اونس، فروش تکنیکی آن به قصد کسب سود در اوایل هفته گذشته آغاز شد و با تشدید این روند تا پایان هفته، بهای طلا به شدت کاهش یافت.

هفته گذشته، به دنبال شدت یافتن شیوع ویروس کرونا خارج از چین و افزایش نگرانی سرمایه‌گذاران نسبت به افت تقاضای نفت خام، اعلام سازمان بهداشت جهانی مبنی بر لزوم آمادگی برای مواجهه با همه‌گیری جهانی ویروس و تداوم عدم شفافیت موضع روسیه و نااطمینانی درخصوص امکان کاهش تولید نفت توسط کشورهای عضو اوپک، بهای نفت به پایین‌ترین سطوح در بیش از یک سال اخیر رسید.



امریکا

در فوریه، شاخص اطمینان مصرف‌کننده در مقایسه با ماه پیش از آن، به پایین‌تر از سطح مورد انتظار (۱۳۲ واحد) بهبود یافت و از ۱۳۰/۴ به ۱۳۰/۷ واحد رسید. در مدت مشابه، شاخص انتظارات مصرف‌کننده میشیگان نیز از ۹۰/۵ به ۹۲/۱ واحد افزایش پیدا کرد.

طبق آمار اولیه منتشر شده، رشد تولید ناخالص داخلی در سه ماهه پایانی سال گذشته در مقایسه با مدت مشابه سال قبل، مطابق با پیش‌بینی‌ها در سطح ۲/۱ درصد تثبیت شد. به این ترتیب، شاخص ضمنی تولید ناخالص داخلی در مدت مذکور، از ۱/۵ به ۱/۳ درصد (پایین‌تر از انتظارات) کاهش یافت.

رشد سفارشات کالاهای بادوام در ژانویه نسبت به ماه پیش از آن، در مقیاس ماهانه از ۲/۹ به منفی ۰/۲ درصد (بالتر از سطح مورد انتظار) کاهش یافت. لازم به ذکر است، رشد شاخص مذکور بدون در نظر گرفتن سفارشات مربوط به حمل و نقل، از ۰/۱ به ۰/۹ درصد (بیش از پیش‌بینی بازار) افزایش پیدا کرد.

میزان فروش خانه‌های جدید از ۷۰۸ هزار واحد در ۱۲ ماه منتهی به دسامبر به ۷۶۴ هزار واحد در ۱۲ ماه منتهی به ژانویه (بالتر از میزان مورد انتظار) افزایش یافت. به این ترتیب، رشد فروش خانه‌های جدید (مقیاس سالانه) ماه ژانویه نسبت به ماه پیش از آن، با افزایشی بیش از پیش‌بینی بازار، از ۲/۳ به ۷/۹ درصد رسید.

تعداد متقاضیان بیمه بیکاری در هفته منتهی به ۲۱ فوریه نسبت به هفته پیش از آن، از ۲۱۱ هزار نفر (پس از تجدید نظر صعودی) به ۲۱۹ هزار نفر (بیش از انتظارات) افزایش یافت. لازم به ذکر است، در مدت مشابه، میانگین چهار هفته‌ای شاخص مذکور از ۲۰۹/۲۵ هزار نفر به ۲۰۹/۷۵ هزار نفر رسید. همچنین، مجموع متقاضیان بیمه بیکاری در یک‌ساله منتهی به ۱۴ فوریه در مقایسه با یک‌ساله منتهی به هفته پیش از آن، از ۱/۷۳۳ میلیون نفر به ۱/۷۲۴ میلیون نفر (بالتر از پیش‌بینی بازار) کاهش پیدا کرد.

جروم پاول، رئیس فدرال رزرو، روز جمعه در پاسخ به تقویت انتظارات نسبت به امکان کاهش نرخ بهره کلیدی در نشست ماه مارس این بانک، اعلام کرد: "زیرساخت‌های اقتصادی امریکا قدرتمند بوده و اقتصاد همچنان در شرایط خوبی قرار دارد؛ با این وجود، در صورت گسترش ریسک‌های اقتصادی ایجاد شده در پی شیوع ویروس کرونا، فدرال رزرو برای اتخاذ اقدامات مناسب آماده است. ما به دقت بر تغییرات و پیامدهای آن‌ها بر چشم‌انداز اقتصادی نظارت داریم و در صورت لزوم، برای حمایت از اقتصاد از ابزارهای مناسب استفاده خواهیم کرد." پیش از اظهارات آقای پاول، اغلب مقامات فدرال رزرو بر عدم تأثیر قابل توجه گسترش ویروس بر داده‌های اقتصادی امریکا تمرکز داشتند و آسیب‌های اقتصادی احتمالی آن را محدود و خفیف می‌دانستند. برخی از کارشناسان پیش‌بینی می‌کنند با توجه به افزایش شیوع ویروس، فدرال رزرو در ماه‌های مارس و ژوئیه (در هر مرتبه ۰/۵ واحد درصد) نرخ بهره کلیدی را کاهش دهد.



منطقه یورو

بر اساس آمار نهایی منتشر شده از منطقه یورو، در فوریه شاخص اطمینان اقتصادی در مقایسه با ماه پیش از آن، از ۱۰۲/۶ به ۱۰۳/۵ واحد (بیش از سطح مورد انتظار) افزایش یافت. همچنین، در مدت مشابه شاخص‌های وضعیت کسب و کار، اطمینان مصرف‌کننده و بخش‌های کارخانه‌ای و خدمات به ترتیب از منفی ۰/۱۹ به منفی ۰/۰۴ واحد، منفی ۸/۱ به منفی ۶/۶ واحد، منفی ۷ به منفی ۶/۱ واحد و ۱۱ به ۱۱/۲ واحد بهبود پیدا کردند.

با توجه به اظهارات مقامات بانک مرکزی اروپا، به نظر نمی‌رسد بانک مذکور به منظور مقابله با آثار اقتصادی شیوع ویروس کرونا اقدامی فوری اتخاذ نماید. روز پنجشنبه، چهار تن از مقامات این بانک (لاگارد، اشنابل، نات و هولزمن) تأکید کردند: "اکنون برای تعیین آثار بلندمدت بیماری بسیار زود است. هنوز اقتصاد در معرض شوک طولانی‌مدت قرار نگرفته و در حال حاضر اندازه‌گیری آثار بر اقتصاد آن میسر نیست. در حالی که برای سیاست‌گذاری پولی باید اثرات احتمالی در میان‌مدت برای ما روشن باشد." به اعتقاد آقای هولزمن که از طرفداران سیاست پولی محتاطانه‌تر است، آسیب رشد اقتصادی به چند دهم درصد محدود و قابل جبران خواهد بود. با این وجود، به دنبال افزایش نگرانی‌ها نسبت به امکان ورود مجدد ایتالیا (پس از فراگیر شدن ویروس در این کشور) و برخی دیگر از کشورهای منطقه یورو به رکود در روزهای اخیر، برخی از فعالان بازارهای مالی انتظار دارند بانک مرکزی اروپا تا پایان سال جاری بار دیگر نرخ بهره کلیدی را کاهش دهد.

رئیس بانک مرکزی اروپا، روز پنجشنبه اظهار داشت: "شفافیت بانک‌ها باید در مقابله با ریسک تغییرات اقلیمی بهبود یابد و با توجه به اینکه کل بخش مالی در معرض خطر قرار دارد، تقویت نظارت بانک‌های مرکزی باید مورد توجه قرار گیرد." کریستین لاگارد که در ماه گذشته ضمن پراهمیت خواندن مقابله با تغییرات اقلیمی، بازنگری گسترده‌ای در چارچوب‌های سیاستی بانک مرکزی اروپا را آغاز نمود، تأکید کرد: "حتی در صورتی که حفظ ثبات قیمتی همچنان به عنوان وظیفه اصلی این بانک مورد نظر باشد، باید برای ایفای نقش در این مقابله، راه‌هایی را بیابیم. انتظار می‌رود نسبت زیان‌های اقتصادی و بیمه‌ای ایجاد شده ناشی از حوادث مربوط به تغییرات اقلیمی به تولید ناخالص داخلی، شروع به حرکت در مسیری فزاینده نماید و از این رو بانک‌های مرکزی باید توجه بیشتری را به درک آثار تغییرات اقلیمی معطوف کنند. شفاف‌سازی شرکت‌ها در خصوص نحوه مواجهه با تغییرات اقلیمی، پیش‌نیازی برای فعالان بازار بوده و بانک‌ها نیز باید در زمینه ارزیابی ریسک به شیوه مناسب اقدام نمایند." وی در ادامه افزود: "بانک مرکزی اروپا در حال حاضر به چگونگی وارد کردن ریسک‌های مذکور به ارزیابی‌های موسسات اعتبارسنجی توجه ویژه‌ای دارد. همچنین، اجرای مقدمات لازم برای انجام آزمون استرس به منظور ارزیابی ریسک‌های مرتبط با تغییرات اقلیمی در دست اقدام است و انتظار می‌رود



نتایج اولیه تا پایان سال مشخص شود. بنگاه‌های مالی علاوه بر زمینه‌های شفافیت و ارزیابی ریسک، از طریق تأمین مالی نیز نقش عمده‌ای در ایجاد تحول اقتصادی خواهند داشت."

بر اساس داده‌های منتشر شده توسط بانک مرکزی اروپا، در ماه گذشته، با وجود افزایش مجدد وام‌دهی به خانوارها تا سطوح پس از بحران، اعتباردهی به شرکت‌های منطقه یورو به پایین‌ترین سطح در دو سال اخیر رسید و به این ترتیب، اختلاف نرخ‌های رشد متغیرهای مذکور تشدید شد. طبق گزارش رویترز، با وجود تحت فشار قرار گرفتن صادرات منطقه یورو به دنبال جنگ تجاری جهانی و رکود بخش کارخانه‌ای؛ انعطاف‌پذیری بخش‌های خدماتی و مصرفی از شدت کاهش آهنگ رشد اقتصادی در دو سال اخیر کاسته‌اند. بانک مرکزی اروپا به منظور تقویت رشد اقتصادی منطقه، اقدامات محرکی اتخاذ نمود تا به موجب آن‌ها شرایط استقراض تسهیل گردیده و وام‌دهندگان جریان وجوه اعتباری به بنگاه‌ها را حفظ کنند. با این وجود، رشد اعطای اعتبار به کسب و کارها در طول سال گذشته به طور عمده کاهش یافته و در ماه گذشته در سطح $3/2$ درصد تثبیت شد (کاهش رشد اعطای اعتبار در آلمان، افزایش آن در ایتالیا، فرانسه و اسپانیا را خنثی کرد). از سوی دیگر، رشد اعطای اعتبار به خانوارها در ماه ژانویه در مقایسه با ماه پیش از آن، از $3/6$ به $3/7$ درصد (بالاترین نرخ از دسامبر ۲۰۰۸) افزایش یافته و به روند رو به افزایش با ثبات خود (طی پنج سال گذشته) ادامه داد. همچنین، در مدت مذکور، رشد عرضه پول (M3) در مقیاس سالانه که اغلب به عنوان معیاری از فعالیت‌های آتی مورد توجه قرار می‌گیرد، از $4/9$ به $5/2$ درصد (پایین‌تر از سطح مورد انتظار) افزایش پیدا کرد.

انگلستان

شاخص اعتماد مصرف‌کننده از منفی ۹ واحد در ماه ژانویه به منفی ۷ واحد در ماه فوریه بهبود یافت. شایان ذکر است، از ماه دسامبر گذشته با مشخص شدن نتیجه انتخابات و خروج قطعی انگلیس از اتحادیه اروپا، شاخص اعتماد مصرف‌کننده تقویت شده و در صورت ادامه این روند در چند ماه آینده وارد محدوده مثبت خواهد شد. در پی بهبود اعتماد مصرف‌کننده، میزان مصرف در ماه ژانویه رشد مناسبی را تجربه کرد. همچنین، رشد شاخص خرده‌فروشی انجمن صنعتی انگلیس BRC، از صفر در ماه ژانویه به یک درصد در ماه فوریه افزایش یافت و بر ارقام اعتماد مصرف‌کننده صحنه گذاشت و نشان داد مصرف در این کشور در ماه فوریه نیز افزایش یافته است.

رئیس بانک مرکزی انگلیس اعلام کرد در پی انتشار ویروس کرونا در جهان، این بانک تاثیر منفی آن را بر زنجیره تولید این کشور مشاهده نموده اما همچنان نمی‌تواند پیرامون میزان ضرر احتمالی آن بر اقتصاد این کشور اظهار نظر نماید.



در آستانه مذاکرات تجاری این کشور با اتحادیه اروپا، بوریس جانسون، نخست وزیر انگلیس، عنوان داشته با توجه به منافع تجارت آزاد و منصفانه، نیازی به محدود نمودن تجارت آزاد در مذاکرات آینده نیست. انگلیس خواستار توافق تجاری آزاد با اتحادیه اروپا همچون توافقات این اتحادیه با ژاپن و کانادا است. اما مقامات اتحادیه اروپا مسئله مرزهای ایرلند شمالی و جنوبی را به عنوان یکی از پیش‌شرط‌های توافق تجارت آزاد در نظر دارند و مذاکرات آتی را مشکل ارزیابی نموده‌اند.

ژاپن

شاخص هم‌زمان اقتصاد ژاپن از ۹۴/۷ واحد در ماه نوامبر به ۹۴/۱ واحد در ماه دسامبر کاهش یافت که نشان دهنده تشدید رکود اقتصادی در ماه دسامبر نسبت به ماه قبل از آن بود. کاهش صادرات به چین به عنوان بزرگ‌ترین شریک تجاری و کاهش مصرف داخلی دلایل افت شاخص مذکور بوده است. همچنین، شاخص پیش‌نگر اقتصاد ژاپن از ۹۰/۸ واحد به ۹۱/۶ واحد در همین مدت افزایش یافت که با وجود بهبود، نشانه‌ای از رشد مثبت اقتصادی در ۶ ماه آتی نشان نمی‌دهد.

در حالی که تورم سالانه شهر توکیو به عنوان شاخص پیش‌نگر تورم کل ژاپن از ۰/۷ درصد در ماه ژانویه به ۰/۵ درصد در ماه فوریه کاهش یافته است، یکی از اعضای کمیته سیاست پولی بانک مرکزی عنوان داشته این بانک باید با هدف افزایش تورم، در سیاست‌ها و ابزارهای مورد استفاده تجدید نظر نماید. همچنین، نیاز است هماهنگی بیشتری بین سیاست‌های پولی و مالی ایجاد شود. آقای کرودا، رئیس بانک مرکزی ژاپن، نیز عنوان داشته در صورت گسترش شیوع ویروس کرونا و تاثیر منفی آن بر اقتصاد ژاپن، این بانک آماده اجرای سیاست‌هایی برای مقابله با آثار منفی آن است.

چین

شاخص مدیران خرید کارخانه‌ای چین از ۵۴/۱ واحد در ماه ژانویه به ۲۹/۶ واحد در ماه فوریه و شاخص مدیران خرید خدمات از ۵۰ به ۳۵/۷ واحد در همین مدت سقوط کرد که نشان داد سطح فعالیت‌های این ۲ بخش به پایین‌ترین سطح تاریخی تنزل یافته است. تعطیلی بخش‌های زیادی از این کشور، عدم تمایل شاغلین به بازگشت به محل کار خود با وجود تلاش‌های دولت برای ایجاد اطمینان و آرامش در سطح جامعه، کاهش شدید صادرات و همچنین تعطیلی صنعت گردشگری، مهم‌ترین دلایل کاهش فعالیت‌های اقتصادی بوده است. شایان ذکر است، برخی از شاغلین نیز که حاضر به بازگشت به محل کار هستند به علت انجام سفر در ایام تعطیلات سال نو چینی و اعمال محدودیت‌های مسافرتی پس از شیوع ویروس کرونا، قادر به بازگشت به محل کار خود نیستند. با توجه به عدم مهار این ویروس در چین، احتمال عدم



بهبود شاخص مدیران خرید در ماه مارس نیز وجود دارد که در این صورت کاهش شدیدی در رشد اقتصادی فصل نخست سال جاری تجربه دهد.

نرخ بهره یوان چین در آخرین روز کاری						
نرخ بهره	دوره	یک‌شنبه	۳ ماهه	۶ ماهه	۹ ماهه	۱۲ ماهه
شایبور (بین بانکی)		۱/۶۲۸۰	۲/۴۲۹۰	۲/۵۶۰۰	۲/۶۴۲۰	۲/۷۳۵۰
نرخ مرجع		-	-	-	-	۴/۳۵
نرخ LPR						۴/۰۵

ترکیه

در فوریه، ظرفیت مورد استفاده تولید در مقایسه با ماه پیش از آن، از ۷۵/۵ به ۷۶ درصد افزایش یافت. همچنین، در مدت مشابه، شاخص اطمینان بخش کارخانه‌ای از ۱۰۴/۱ به ۱۰۶/۹ واحد بهبود پیدا کرد.

کسری تجاری در ژانویه نسبت به ماه پیش از آن، از ۴/۳۳ میلیارد دلار به ۴/۴۵ میلیارد دلار افزایش یافت.

رشد اقتصادی ترکیه در سه ماهه پایانی سال گذشته (مقیاس سالانه) به ۶ درصد افزایش یافت و در کل سال ۲۰۱۹ به ۱ درصد رسید و به این ترتیب، به میزان قابل توجهی از سطوح پیش‌بینی شده فراتر رفت. بر اساس اعلام نتایج نظرسنجی روتترز در روز دوشنبه، به دنبال عبور ترکیه از آثار رکودی ناشی از بحران ارزی سال ۲۰۱۸، اقتصاددانان رشد اقتصادی این کشور در سه ماهه پایانی سال گذشته را ۵ درصد و در کل سال مذکور ۰/۶ درصد (بالاتر از پیش‌بینی ۰/۵ درصدی دولت) پیش‌بینی کردند. شایان ذکر است، رشد اقتصادی ترکیه در فصول اول، دوم و سوم سال گذشته به ترتیب منفی ۲/۳، منفی ۱/۶ و مثبت ۰/۹ درصد بوده است. به اعتقاد برخی کارشناسان، با وجود اینکه کاهش تقاضای خارجی در سال ۲۰۱۹ رشد اقتصادی را تحت تأثیر قرار داده، مصرف و خرده‌فروشی این متغیر را تقویت نموده است. طی دو دهه گذشته و تا قبل از بحران ارزی سال ۲۰۱۸، رشد اقتصادی ترکیه به طور متوسط حدود ۵ درصد بوده است. در پاسخ به بحران ارزی، بانک مرکزی این کشور اقدام به افزایش نرخ بهره کلیدی تا ۲۴ درصد کرده بود که از ماه ژوئیه سال گذشته و پس از بهبود نسبی شاخص‌های اقتصادی، نرخ مذکور به منظور تقویت رشد اقتصادی تا کنون به میزان ۱۳/۲۵ واحد درصد کاهش یافته است. از سوی دیگر، رشد تولیدات صنعتی ماه دسامبر (مقیاس سالانه) برای چهارمین ماه متوالی افزایش یافت و به ۸/۶ درصد رسید که می‌تواند نشانه‌ای از بهبود رشد در سه ماهه پایانی سال ۲۰۱۹ باشد. در این



نظرسنجی، اقتصاددانان رشد اقتصادی سال جاری را به طور متوسط ۴ درصد (پایین‌تر از پیش‌بینی ۵ درصدی دولت) تخمین زده‌اند.

روسیه

بر اساس گزارش بانک مرکزی روسیه، هم‌زمان با کاهش تورم، انتظارات تورمی خانوارها نیز از $\frac{8}{3}$ درصد در ماه ژانویه به $\frac{7}{9}$ درصد در ماه فوریه کاهش یافته که این امر می‌تواند به ادامه روند کاهش تورم در این کشور منجر شود. بر این اساس، میزان انتظارات تورمی در حال نزدیک شدن به پایین‌ترین سطح از زمان فروپاشی شوروی است. پیش‌بینی می‌شود، در صورت کاهش بیش‌تر تورم بانک مرکزی روسیه نرخ بهره کلیدی را به کم‌تر از ۶ درصد کنونی کاهش داده دهد.

هند

اقتصاد هند در فصل سوم سال مالی ۲۰۲۰-۲۰۱۹ (اکتبر تا دسامبر)، در مقایسه با فصل مشابه سال قبل، $\frac{4}{7}$ درصد رشد نمود و به نظر می‌آید، با رسیدن نرخ رشد اقتصادی این کشور به سطح $\frac{4}{5}$ درصد در فصل دوم سال مذکور، افت نرخ رشد اقتصادی به نقطه حداقلی رسیده و در فصل سوم بهبود یافته است. البته نکته نگران‌کننده پیرامون تداوم این روند در ماه‌های ژانویه تا مارس سال جاری میلادی، افت شدید رشد اقتصادی چین به عنوان یکی از شرکای مهم اقتصادی این کشور است که می‌تواند روند بهبود رشد اقتصادی هند را مختل نماید. هر چند، افزایش رشد هزینه‌های زیر ساختی (در مقیاس سالانه) از $\frac{1}{3}$ در ماه دسامبر گذشته به $\frac{2}{2}$ درصد در ماه ژانویه، می‌تواند تا حدی از اثر منفی انتشار ویروس کرونا بکاهد. از سوی دیگر، پایین بودن مصرف و میزان اعتبارات همچنان مهم‌ترین سد پیش روی بهبود رشد اقتصادی در میان مدت است.

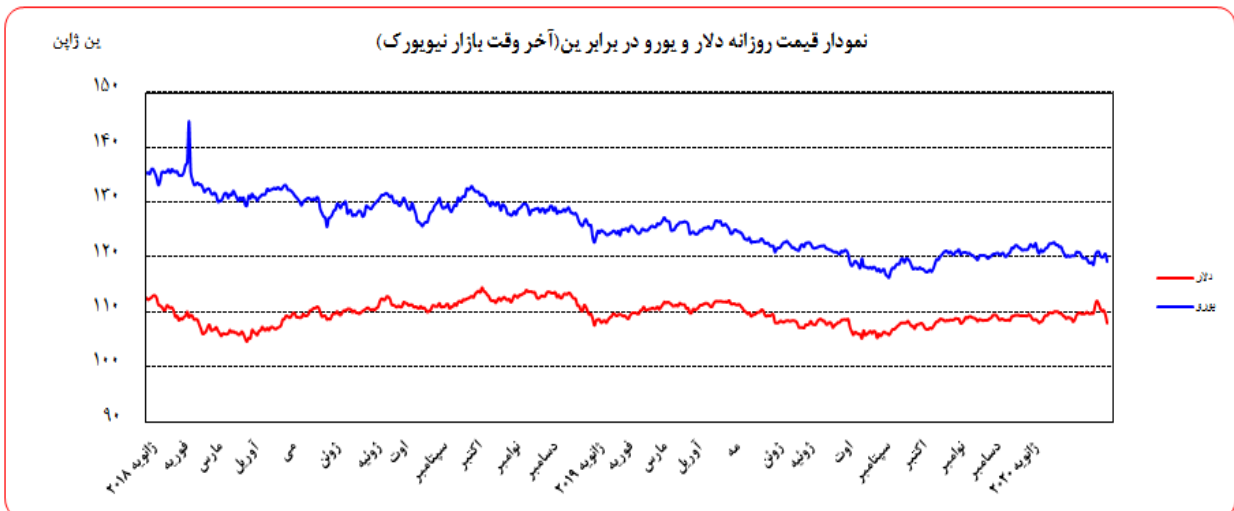
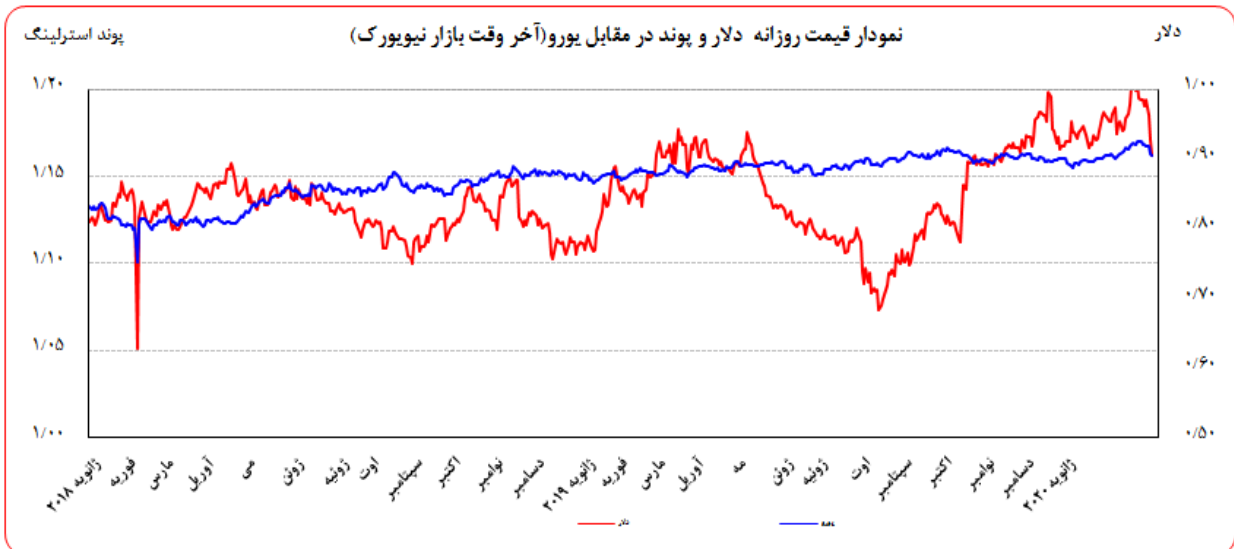
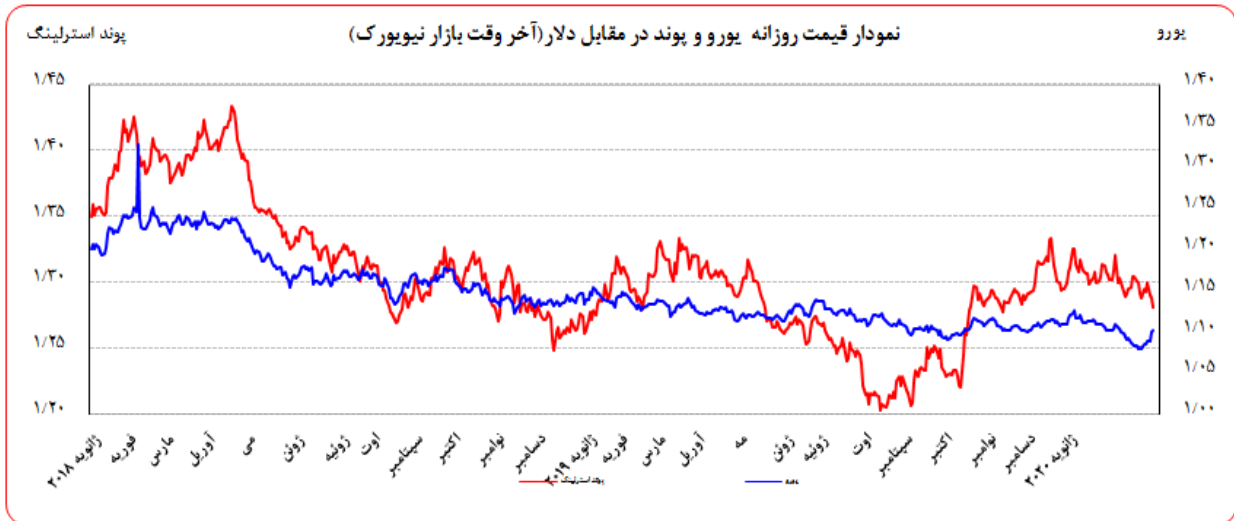
تحولات بازار ارزهای عمده

روز جمعه گذشته نسبت به جمعه ماقبل آن، ارزش دلار در برابر یورو $\frac{3}{11}$ درصد و در برابر فرانک سوئیس $\frac{1}{36}$ درصد تضعیف شد. در همین مدت، ارزش یورو در برابر دلار $\frac{1}{66}$ درصد تقویت و ارزش لیره در برابر دلار $\frac{1}{9}$ درصد تضعیف شد. به نرخ‌های پایان وقت بازار نیویورک، در هفته گذشته هر یورو در محدوده $\frac{1}{1027}$ - $\frac{1}{856}$ دلار و هر پوند در محدوده $\frac{1}{3003}$ - $\frac{1}{2816}$ دلار در نوسان بود. هر دلار نیز در دامنه $\frac{110}{72}$ - $\frac{108}{9}$ ین متغیر بود.

همچنین، ارزش یورو در برابر ین $\frac{1}{50}$ درصد تضعیف و در برابر فرانک سوئیس $\frac{0}{28}$ درصد تقویت شد. ارزش پوند انگلیس نیز در برابر یورو $\frac{2}{70}$ درصد تضعیف گردید. به نرخ‌های پایان وقت بازار نیویورک، در هفته گذشته هر پوند در محدوده $\frac{1}{1949}$ - $\frac{1}{1622}$ یورو در نوسان بود. هر یورو نیز در دامنه $\frac{120}{57}$ - $\frac{119}{19}$ ین متغیر بود.



بهره‌برداری از این گزارش در صورت ذکر منبع بلامانع است.





عوامل تقویت یورو طی هفته گذشته

- بهبود شاخص‌های اعتماد در بین مصرف‌کنندگان و فعالان اقتصادی منطقه یورو

بهبود شاخص‌های اعتماد در بین مصرف‌کنندگان و فعالان اقتصادی منطقه یورو، به تقویت یورو در مقابل دلار انجامید.

افزایش احتمال (از ۳۳ به ۹۴ درصد) کاهش نرخ بهره کلیدی از سوی فدرال رزرو در ماه مارس در پی انتشار ویروس کرونا و تاثیر منفی آن بر اقتصاد جهانی و امریکا، افت رشد سفارشات کالاهای بادوام در ژانویه نسبت به ماه پیش از آن و افزایش متقاضیان بیمه بیکاری در هفته ماقبل در این کشور، سبب تضعیف دلار در مقابل سایر ارزهای معتبر شد. اخبار مربوط به شیوع ویروس کرونا در خاورمیانه و برخی کشورهای اروپایی و احتمال تاثیر منفی آن بر اقتصاد جهانی و افت شاخص‌های سهام دنیا، سبب شد بار دیگر تقاضا برای ارزهای مامن از جمله ین ژاپن و فرانک سوئیس افزایش یافته و ارزش آن‌ها تقویت شود.

کاهش تعداد مبتلایان جدید به ویروس در چین و تمهیدات دولت این کشور برای بازگرداندن شاغلین به محل کار، تقویت یوان چین در مقابل دلار را به همراه داشت.

با توجه به در پیش بودن مذاکرات تجاری انگلیس و اتحادیه اروپا و تاکید این اتحادیه بر مسئله مرزبندی بین ایرلند شمالی و جنوبی به عنوان یکی از پیش شرط‌های توافق تجاری که به شدت نیز مورد اختلاف طرفین است، نرخ پوند انگلیس در مقابل دلار تضعیف شد.

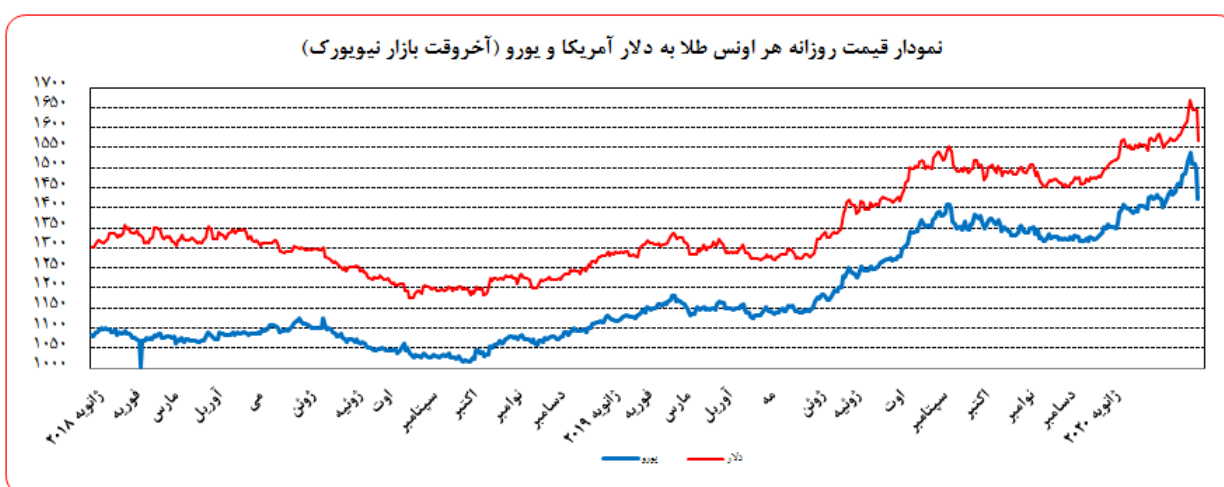
نرخ بهره لایبور ارزها در آخرین روز کاری هفته گذشته					
نام ارز	بهره (درصد)	۳ ماهه	۶ ماهه	۹ ماهه	۱۲ ماهه
دلار		۱/۴۶۲۷۵	۱/۳۹۷۲۵	-	۱/۳۸۱۵۰
یورو		-۰/۴۷۱۲۹	-۰/۴۳۲۲۹	-	-۰/۳۵۴۲۹
پوند		۰/۶۷۲۷۵	۰/۶۸۶۷۵	-	۰/۷۵۰۳۸
فرانک		-۰/۷۳۵۲۰	-۰/۷۰۶۸۰	-	-۰/۶۰۲۲۰
ین		-۰/۰۷۶۰۰	-۰/۰۴۳۰۰	-	۰/۰۴۰۸۳
درهم امارات		۱/۸۸۹۵۸۰	۱/۹۳۵۶۹۰	-	۲/۱۳۵۷۷۰
لیبر ترکیه		۱۰/۱۹۱۰	۱۰/۲۱۴۳	۱۰/۳۰۰۰	۱۰/۳۰۰۰



تحولات بازار طلا

بهای طلا در جمعه هفته گذشته نسبت به جمعه هفته ماقبل آن، به دلار ۴/۷۳ درصد و به یورو ۶/۲۹ درصد کاهش یافت. نوسانات هفته گذشته قیمت طلا در بازار نیویورک در محدوده ۱۶۷۱/۳۵ - ۱۵۶۸/۹۶ دلار برای هر اونس و در محدوده ۱۴۲۲/۸۳ - ۱۵۳۹/۵۶ یورو در هر اونس ثبت شد.

در پی تقویت بهای طلا به بیش از ۱۶۷۱ دلار در هر اونس، فروش تکنیکی آن به قصد کسب سود در اوایل هفته گذشته آغاز شد و با تشدید این روند تا پایان هفته، بهای طلا به شدت کاهش یافت. هر چند، شیوع ویروس کرونا در خاورمیانه و اروپا تا حدی از شدت افت بهای طلا کاست.



تحولات بازار نفت

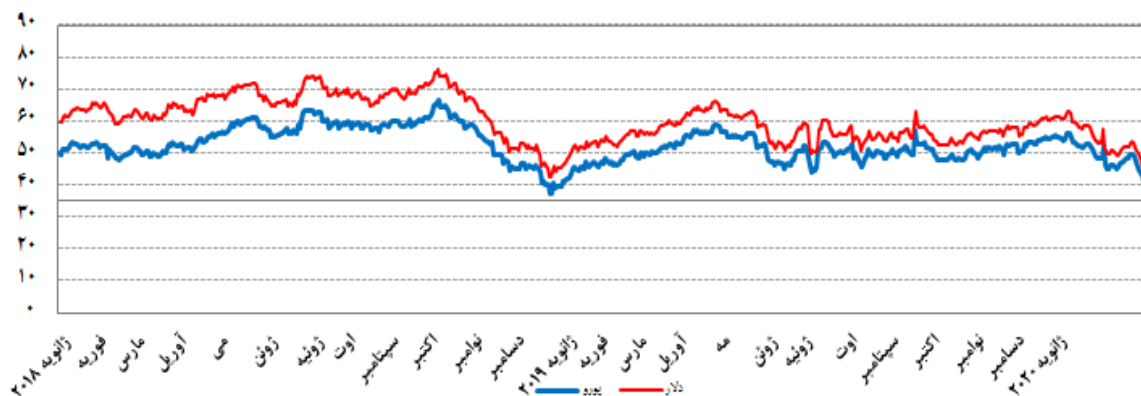
بهای نفت خام پایه امریکا در جمعه هفته گذشته نسبت به جمعه هفته ماقبل آن، به دلار و یورو به ترتیب، ۱۶/۱۵ و ۱۷/۵۲ درصد کاهش یافت. به نرخ‌های پایان وقت بازار نیویورک، بهای هر بشکه نفت خام پایه امریکا در محدوده ۵۱/۴۳ - ۴۴/۷۶ دلار و ۴۷/۳۷ - ۴۰/۵۹ یورو معامله گردید. بهای نفت برنت در جمعه هفته گذشته نسبت به جمعه هفته ماقبل آن، به دلار و یورو به ترتیب، ۱۳/۶۴ و ۱۵/۰۵ درصد کاهش یافت. بهای هر بشکه نفت برنت به نرخ‌های پایان وقت بازار نیویورک در دامنه ۵۶/۳۰ - ۵۰/۵۲ دلار و ۵۱/۸۶ - ۴۵/۸۱ یورو معامله گردید. بهای هر بشکه نفت خام اوپک در محدوده ۵۶/۱۱ - ۵۱/۸۹ دلار و ۵۱/۶۹ - ۴۷/۱۶ یورو معامله گردید. شایان ذکر است، بهای نفت اوپک در روز پنجشنبه (آخرین نرخ هفته گذشته) نسبت به جمعه هفته ماقبل آن به دلار و یورو به ترتیب، ۱۰/۷۹ و ۱۲/۰۶ درصد کاهش یافت.



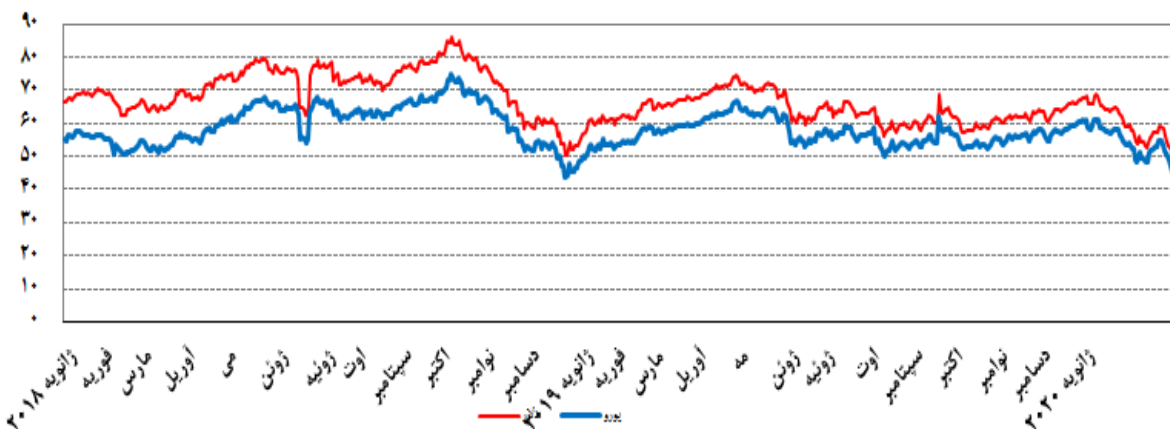
بهره‌برداری از این گزارش در صورت ذکر منبع بلامانع است.

در هفته گذشته، به دنبال شدت یافتن شیوع ویروس کرونا خارج از چین (جهش نرخ ابتلا در ایران، ایتالیا و کره جنوبی) و افزایش نگرانی سرمایه‌گذاران نسبت به افت تقاضای نفت خام، اعلام سازمان بهداشت جهانی مبنی بر لزوم آمادگی برای مواجهه با همه‌گیری جهانی ویروس، هشدار دولت آمریکا نسبت به امکان شیوع ویروس در کشورهای بیش‌تر و لزوم آماده بودن امریکایی‌ها، تداوم عدم شفافیت موضع روسیه و نااطمینانی درخصوص امکان کاهش تولید نفت توسط کشورهای عضو اوپک، بهای نفت به پایین‌ترین سطوح در بیش از یک سال اخیر رسیده و بیشترین کاهش هفتگی را از سال ۲۰۱۶ تجربه کرد. شایان ذکر است، عواملی مانند تصمیم دونالد ترامپ برای تشدید تحریم‌ها علیه بخش نفتی ونزوئلا و برخورد قاطعانه‌تر با شرکت‌های نقض‌کننده آن‌ها و همچنین کاهش شدت اقدامات اضطراری در مقابله با ویروس در چهار استان چین، اندکی از شدت کاهش بهای نفت در روزهای نخست هفته کاسته بود.

نمودار قیمت روزانه نفت خام پایه آمریکا به دلار و یورو (آخر وقت بازار نیویورک)

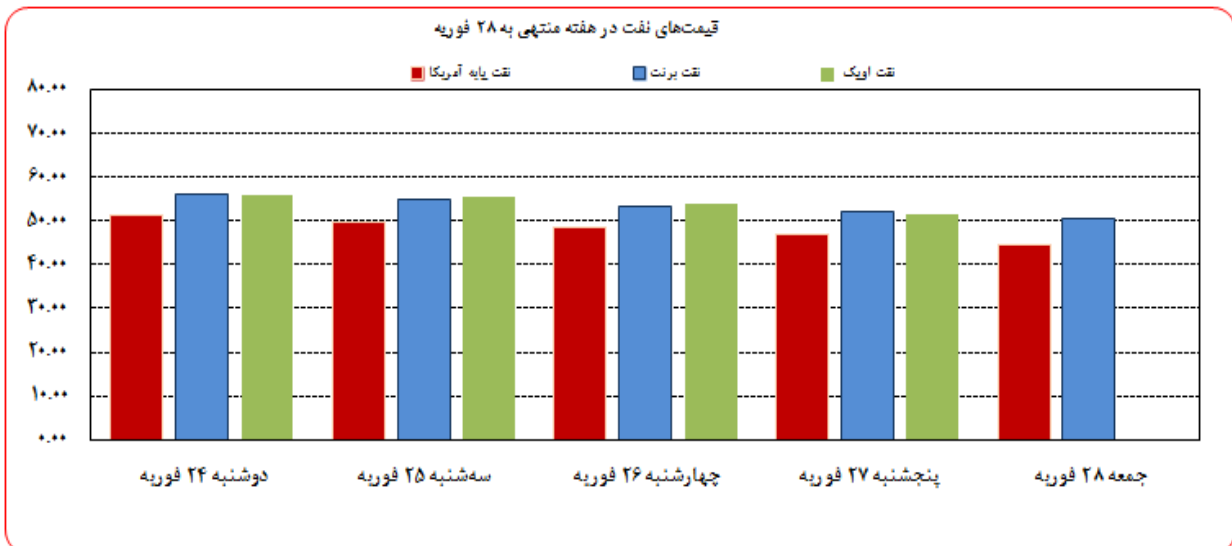
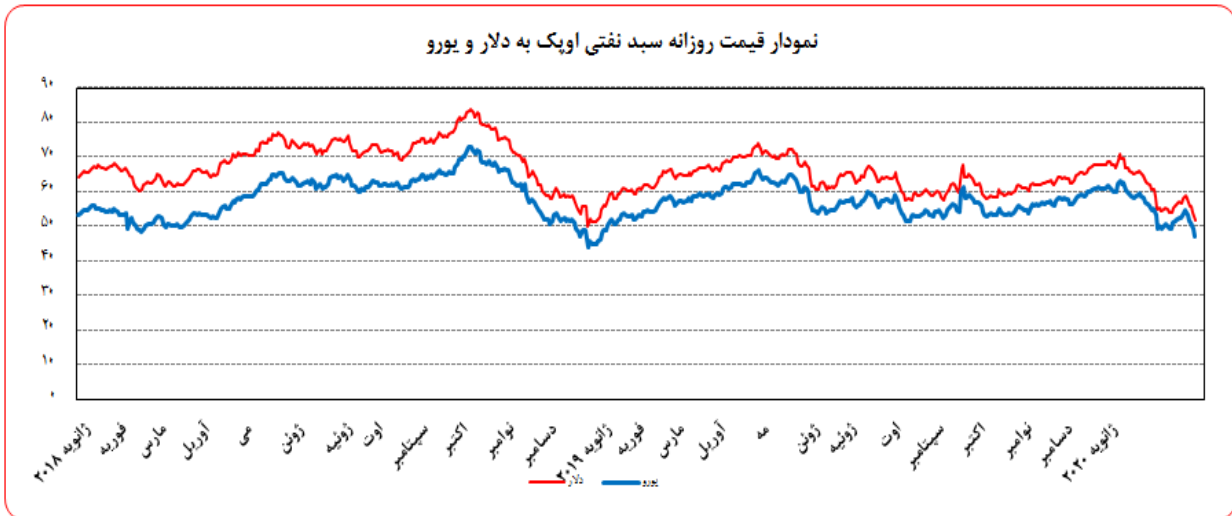


نمودار قیمت روزانه نفت برنت دریای شمال به دلار و یورو (آخر وقت بازار نیویورک)





بهره‌برداری از این گزارش در صورت ذکر منبع بلامانع است.



موجودی انبار نفت آمریکا (ارقام به میلیون بشکه)			مصرف نفت خام آمریکا (هزار بشکه در روز)		
سال قبل	هفته قبل	موجودی در هفته ماقبل	سال قبل	هفته قبل	میزان در هفته ماقبل
-۱۶/۷	۰/۵	۱,۰۷۸/۳۰			
-۲/۵	۰/۵	۴۴۳/۳۰	۹۰۰	۰	۱۳,۰۰۰
-۱۴/۲	۰/۰	۶۳۵/۰۰			
۱/۴	-۲/۷	۲۵۶/۴۰	۲	-۴۲۳	۲,۵۶۰

ارزش هر دلار آمریکا به ارزهای عمده (آخر وقت بازار نیویورک)
 قیمت نقدی طلا و قیمت نفت خام در بازارهای سلف

هفته منتهی به 1398/12/09

2020/02/28

عنوان	دوشنبه	سه شنبه	چهارشنبه	پنجشنبه	جمعه	درصد تغییرات *نقطه به نقطه
	۲۴ فوریه	۲۵ فوریه	۲۶ فوریه	۲۷ فوریه	۲۸ فوریه	
شاخص دلار	۹۹/۳۶	۹۸/۹۷	۹۹/۰۰	۹۸/۵۱	۹۸/۱۳	-۱/۲۰
دلار کانادا	۱/۳۲۹۳	۱/۳۲۷۹	۱/۳۳۳۵	۱/۳۳۹۳	۱/۳۳۷۳	۱/۱۴
دلار کانادا (یورو)	۱/۴۴۳۱	۱/۴۴۵۰	۱/۴۵۱۱	۱/۴۷۳۵	۱/۴۷۴۶	۲/۸۲
ین ژاپن	۱۱۰/۷۲	۱۱۰/۲۱	۱۱۰/۴۲	۱۰۹/۵۹	۱۰۸/۰۹	-۳/۱۱
ین ژاپن (یورو)	۱۲۰/۲۰	۱۱۹/۹۳	۱۲۰/۱۶	۱۲۰/۵۷	۱۱۹/۱۹	-۱/۵۰
یورو ×	۱/۰۸۵۶	۱/۰۸۸۲	۱/۰۸۸۲	۱/۱۰۰۲	۱/۱۰۲۷	۱/۶۶
فرانک سوئیس	۰/۹۷۸۹	۰/۹۷۶۰	۰/۹۷۶۸	۰/۹۶۷۷	۰/۹۶۴۹	-۱/۳۶
فرانک سوئیس (یورو)	۱/۰۶۲۷	۱/۰۶۲۱	۱/۰۶۳۰	۱/۰۶۴۷	۱/۰۶۴۰	۰/۲۸
لیره انگلیس ×	۱/۲۹۳۰	۱/۳۰۰۳	۱/۲۹۰۰	۱/۲۸۸۷	۱/۲۸۱۶	-۱/۰۹
لیره انگلیس (یورو)	۱/۱۹۱۰	۱/۱۹۴۹	۱/۱۸۵۴	۱/۱۷۱۳	۱/۱۶۲۲	-۲/۷۰
SDR به دلار	۱/۳۶۳۲۴	۱/۳۶۵۴۸	۱/۳۶۷۱۲	۱/۳۶۹۶۶	۱/۳۷۳۲۸	۰/۸۰
SDR به یورو	۱/۲۵۵۷۵	۱/۲۵۴۸۱	۱/۲۵۶۳۱	۱/۲۴۴۹۲	۱/۲۴۵۳۸	-۰/۸۵
طلای نیویورک (هر اونس)	۱۶۷۱/۳۵	۱۶۴۴/۴۰	۱۶۴۶/۱۹	۱۶۴۵/۵۹	۱۵۶۸/۹۶	-۴/۷۳
طلای نیویورک (یورو)	۱۵۳۹/۵۶	۱۵۱۱/۱۲	۱۵۱۲/۷۶	۱۴۹۵/۷۲	۱۴۲۲/۸۳	-۶/۲۹
نفت برنت انگلیس (هر بشکه)	۵۶/۳۰	۵۴/۹۵	۵۳/۴۳	۵۲/۱۸	۵۰/۵۲	-۱۳/۶۴
نفت برنت انگلیس (یورو)	۵۱/۸۶	۵۰/۵۰	۴۹/۱۰	۴۷/۴۳	۴۵/۸۱	-۱۵/۰۵
نفت پایه آمریکا (هر بشکه)	۵۱/۴۳	۴۹/۹۰	۴۸/۷۳	۴۷/۰۹	۴۴/۷۶	-۱۶/۱۵
نفت پایه آمریکا (یورو)	۴۷/۳۷	۴۵/۸۶	۴۴/۷۸	۴۲/۸۰	۴۰/۵۹	-۱۷/۵۲
سبب نفت اوپک (هر بشکه)	۵۶/۱۱	۵۵/۸۸	۵۴/۰۱	۵۱/۸۹		
سبب نفت اوپک (یورو)	۵۱/۶۹	۵۱/۳۵	۴۹/۶۳	۴۷/۱۶		

× هر واحد به دلار آمریکا

×× درصد تغییرات آخرین روز کاری هفته

دایره اخبار اقتصادی

شماره 50