



بانک مرکزی جمهوری اسلامی ایران  
اداره مطالعات و سازمانهای بین المللی  
دایره مطالعات ارزی

# بررسی وضع اقتصادی - ارزی کشورهای عمده

## بازارهای طلا و نفت

### شماره ۵

هفته منتهی به ۲۶ آوریل ۲۰۲۰

۷ اردیبهشت ۱۳۹۹





## فهرست مندرجات

شماره صفحه

عنوان

۲-۷

بررسی وضعیت اقتصادی کشورهای عمده

• آمریکا

• منطقه یورو

• انگلستان

• ژاپن

• چین

• روسیه

• ترکیه

• هند

۸-۹

تحولات بازار ارزهای عمده

۱۰

تحولات بازار طلا

۱۰-۱۲

تحولات بازار نفت

خواننده گرامی

ضمن تشکر خواهشمند است در صورت داشتن هرگونه انتقاد و یا پیشنهاد در مورد این گزارش نظرات خود را از طرق زیر مطرح فرمائید.

پست الکترونیکی: [m.rezazadeh@cbi.ir](mailto:m.rezazadeh@cbi.ir)

تلفن: ۲۹۹۵۳۸۱۵



## خلاصه

در آمریکا، بر اساس آمار اولیه، شاخص مدیران خرید بخش کارخانه‌ای در ماه آوریل به ۳۶/۹ واحد افت نمود. شاخص مدیران خرید بخش خدمات نیز به ۲۷ واحد رسید. از سوی دیگر، رشد سفارشات کالاهای بادوام در ماه مارس به منفی ۱۴/۴ درصد کاهش یافت.

در منطقه یورو، به دنبال تداوم شیوع ویروس کرونا، محدودیت فعالیت کسب‌وکارها و پیش‌بینی کاهش شدید رشد اقتصادی در سه‌ماهه دوم و سوم سال جاری، شاخص مدیران خرید بخش‌های کارخانه‌ای و خدمات در ماه آوریل به ترتیب به ۳۳/۶ واحد و ۱۱/۷ واحد افت نمودند. همچنین، رهبران اتحادیه اروپا نسبت به تشکیل صندوق ۱۰۰۰ میلیارد یورویی برای کمک به بازسازی اقتصادی منطقه توافق کردند.

در انگلیس، شاخص مدیران خرید کارخانه‌ای و خدمات، شاخص اعتماد مصرف‌کنندگان در ماه آوریل به شدت سقوط نمود. در ماه مارس خرده‌فروشی ۵/۸ درصد تنزل یافت. با توجه به اجرای سیاست‌های حمایتی، دولت انگلیس در نظر دارد از ماه مه تا ماه ژوئن، ۱۸۰ میلیارد پوند اوراق قرضه جدید منتشر نماید.

در ژاپن، در ماه مارس در مقایسه با ماه فوریه، صادرات و واردات ژاپن به ترتیب ۱۱/۷ و ۵ درصد کاهش یافتند و تراز مثبت تجاری ۴/۴۸ میلیارد دلاری این کشور در ماه فوریه به کسری تجاری ۱/۷۷ میلیارد دلاری در ماه مارس بدل شد. انتشار ارقام اقتصادی نگران‌کننده و احتمال تعمیق رکود اقتصادی در اکثر کشورهای جهان به خصوص کشورهای صنعتی، تمایل به خرید دلار به عنوان ارزی با قدرت نقدشوندگی بالا در شرایط بحرانی را افزایش داد که به تقویت ارزش آن در مقابل سایر ارزهای جهان‌روا انجامید.

انتشار آمارهای نامطلوب اقتصادی در سرتاسر جهان، نگرانی پیرامون تعمیق رکود اقتصاد جهانی و افت بهای نفت خام، سبب افزایش بهای طلا شد.

در هفته گذشته، به دنبال افزایش مزاد عرضه در پی شیوع ویروس کرونا و پر شدن موجودی انبار بسیاری از خریداران، امکان تداوم افت تقاضا و کافی نبودن کاهش‌های تولید مورد توافق در مقابل مزاد عرضه شدید موجود، انتشار آمار اقتصادی نامطلوب از اقتصادهای عمده و احتمال تمدید محدودیت‌های فعلی در برخی از کشورها، روند کاهش هفتگی بهای نفت ادامه یافت.



## امریکا

بر اساس آمار اولیه منتشر شده، در ماه آوریل، شاخص مدیران خرید بخش کارخانه‌ای نسبت به ماه پیش از آن، از ۴۸/۵ به ۳۶/۹ واحد (پایین‌تر از پیش‌بینی بازار) افت نمود. شاخص مدیران خرید بخش خدمات نیز به پایین‌تر از سطح مورد انتظار کاهش یافته و از ۳۹/۸ به ۲۷ واحد رسید. به این ترتیب، شاخص مدیران خرید مرکب از ۴۰/۹ به ۲۷/۴ واحد کاهش پیدا کرد. از سوی دیگر، رشد سفارشات کالاهای بادوام در ماه مارس نسبت به ماه پیش از آن، از ۱/۱ به منفی ۱۴/۴ درصد (پایین‌تر از پیش‌بینی‌ها) رسید. لازم به ذکر است، رشد شاخص مذکور بدون در نظر گرفتن سفارشات مربوط به حمل و نقل، از منفی ۰/۷ به منفی ۰/۲ درصد (بالتر از پیش‌بینی بازار) بهبود یافت.

در ۱۲ ماه منتهی به مارس، میزان فروش خانه‌های موجود در مقایسه با ۱۲ ماه منتهی به فوریه، از ۵/۷۶ میلیون به ۵/۲۷ میلیون (پایین‌تر از پیش‌بینی بازار) کاهش یافت. به این ترتیب، رشد شاخص مذکور از ۶/۳ به منفی ۸/۵ واحد کاهش پیدا کرد. از سوی دیگر، در مدت مشابه، میزان فروش خانه‌های جدید نیز به پایین‌تر از سطح مورد انتظار افت نموده و از ۷۴۱ هزار به ۶۲۷ هزار مورد رسید. رشد شاخص یاد شده نیز از منفی ۴/۶ به منفی ۱۵/۴ کاهش یافت.

تعداد متقاضیان بیمه بیکاری در هفته منتهی به ۱۷ آوریل نسبت به هفته پیش از آن، از ۵/۲۳۷ میلیون نفر به ۴/۴۲۷ میلیون نفر (اندکی بالاتر از سطح مورد انتظار) رسید. لازم به ذکر است، در مدت مشابه، میانگین چهار هفته‌ای شاخص مذکور از ۵/۵۰۶ میلیون نفر به ۵/۷۸۶ میلیون نفر افزایش پیدا کرد. همچنین، مجموع متقاضیان بیمه بیکاری در یک‌ساله منتهی به ۱۰ آوریل در مقایسه با یک‌ساله منتهی به هفته پیش از آن، از ۱۱/۹۱۲ میلیون نفر به ۱۵/۹۷۶ میلیون نفر (پایین‌تر از پیش‌بینی بازار) افزایش یافت.

طبق بررسی فدرال رزرو مینیاپولیس، تعطیلی‌های کنونی اقتصاد امریکا ممکن است بیش از حد سخت‌گیرانه باشد و به نتیجه بهینه نینجامد. بر اساس این مطالعه که نتایج آن روز دوشنبه منتشر شد، به نظر می‌رسد محدودیت‌های فعلی دوبرابر شدیدتر از میزان مورد نیاز برای برقراری تعادل میان ریسک‌های شیوع ویروس کرونا و نیازهای اقتصادی نیروی کار باشند؛ از این رو محدودیت‌ها در حال تغییر توزیع رفاه از نیروی کار جوان‌تر (که از تسهیل مقررات منفعت بیشتری می‌برند) به سمت افراد مسن‌تر (که حفاظت در برابر ویروس برایشان حیاتی‌تر است) می‌باشد. در حالی که وضع محدودیت‌هایی با شدت متوسط‌تر که تا پایان ماه ژوئیه پا بر جا باشند، تحقق نتیجه بهینه را میسر می‌سازد. از سوی دیگر، این گروه تحقیقاتی ادعا کرده‌اند که پایان دادن به تعطیلی‌ها در عید پاک (که دونالد ترامپ در ابتدا امیدوار به آن بود)، می‌توانست تعداد جان‌باختگان ویروس کرونا را تا بیش از ۴ برابر (از حدود ۴۰ هزار مورد تحقق یافته تا کنون به ۱۷۲ هزار مورد) افزایش دهد. همچنین، در صورتی که محدودیت‌های اقتصادی تا پیش از ابتدای ژوئیه تا حد زیادی رفع شوند، تا ۱۸



ماه آینده ممکن است ۴۱۸ هزار امریکایی جان خود را از دست بدهند. بنابراین، انتخاب زمان مناسب و بازگشایی تدریجی کسب‌وکارها از اهمیت بالایی برخوردار است.

## منطقه یورو

شاخص اطمینان اقتصادی ZEW در ماه آوریل نسبت به ماه پیش از آن، از منفی ۴۹/۵ به ۲۵/۲ واحد افزایش یافت؛ در حالی که اقتصاددانان انتظار داشتند این شاخص تنها تا منفی ۴۲/۳ واحد بهبود یابد. بر اساس نظرسنجی مؤسسه مذکور، کاهش نگرانی‌ها نسبت به آثار شیوع ویروس کرونا بر اقتصاد آلمان، امیدواری سرمایه‌گذاران را افزایش داده است. از سوی دیگر، بر اساس آمار اولیه، در مدت مشابه، شاخص اطمینان مصرف‌کننده از منفی ۱۱/۶ به منفی ۲۲/۷ واحد (پایین‌تر از سطح مورد انتظار) کاهش پیدا کرد. همچنین، به دنبال تداوم شیوع ویروس، محدودیت فعالیت کسب‌وکارها و پیش‌بینی کاهش شدید رشد اقتصادی در سه‌ماهه دوم و سوم سال جاری، شاخص مدیران خرید بخش‌های کارخانه‌ای و خدمات در همین مدت به ترتیب، از ۴۴/۵ به ۳۳/۶ واحد و از ۲۶/۴ به ۱۱/۷ واحد (پایین‌تر از پیش‌بینی‌ها) افت نمودند. به این ترتیب، شاخص مرکب از ۲۹/۷ به ۱۳/۵ واحد رسید.

در ماه فوریه، مازاد تجاری در مقایسه با ماه پیش از آن، از ۱/۳ میلیارد یورو به ۲۳ میلیارد یورو و مازاد حساب جاری از ۳۱/۸ میلیارد یورو به ۴۰/۲ میلیارد یورو افزایش یافت. به این ترتیب، در ۱۲ ماه منتهی به فوریه سال جاری، مازاد حساب جاری منطقه یورو به ۳۳۹ میلیارد یورو (معادل ۲/۸ درصد از تولید ناخالص داخلی منطقه) رسید و در مقایسه با مدت مشابه سال ۲۰۱۹ (۳۶۱ میلیارد یورو مازاد معادل ۳/۱ درصد تولید ناخالص داخلی) کاهش پیدا کرد.

کریستین لاگارد، رئیس بانک مرکزی اروپا، ضمن هشدار به رهبران اتحادیه اروپا درخصوص لزوم اتخاذ اقدامات کافی و فوری برای پاسخ به آسیب‌های اقتصادی ویروس کرونا، اظهار داشت: "چشم‌انداز فعلی تیره است و پیش‌بینی می‌شود تولید ناخالص داخلی منطقه یورو سال جاری در مقایسه با سال گذشته، بین ۵ تا ۱۵ درصد کاهش یابد."

روز پنجشنبه، رهبران اتحادیه اروپا نسبت به تشکیل صندوق ۱۰۰۰ میلیارد یورویی برای کمک به بازسازی اقتصادی منطقه توافق کردند. طبق توافق مذکور، حداقل ۱۰۰۰ میلیارد یورو برای بازسازی اقتصادهای کشورهای منطقه که از همه‌گیری ویروس کرونا آسیب دیده‌اند، اختصاص خواهد یافت. جزئیات این پیشنهاد شامل نحوه تخصیص منابع مالی این صندوق به طوری که مورد توافق همه اعضا (کشورهای آسیب‌دیده مانند ایتالیا و اسپانیا از یک سو و کشورهایمانند هلند، اتریش و آلمان از سوی دیگر) باشد، همچنان در دست تهیه است.

فابیو پانتا، از اعضای شورای سیاست‌گذاری بانک مرکزی اروپا، اظهار داشت: "منطقه یورو در مقابله با بحران ویروس کرونا تا کنون، به میزان کافی از سیاست‌گذاری مالی بهره‌نبرده و بازار واحد اروپا در معرض خطر قرار گرفته است.



لازم است؛ اقدامات بودجه‌ای متناسب با اندازه شوک اتخاذ شوند و اختلافات ناشی از تفاوت در وضعیت اولیه مالی کشورها تشدید نگردند. تاکنون سیاست‌های مالی کشورهای اروپایی با اصول یاد شده سازگار نبوده‌اند. حمایت‌های مالی ناهماهنگ باعث می‌شوند به جای عواملی مانند مدل تجاری، محل یک بنگاه عاملی تعیین‌کننده برای در امان ماندن از بحران ویروس کرونا باشد و از این رو، فعالیت بازار واحد اروپا با ریسک مواجه است."

رئیس بانک مرکزی اسپانیا و عضو شورای سیاست‌گذاری بانک مرکزی اروپا خواستار اقدامات مشترک در سطح منطقه یورو و در نظر گرفتن ظرفیت برای تسهیم ریسک‌های بودجه‌ای شدند. به گفته پابلو دکوز، اقدامات مالی مشترک در مقابله با شوک ناشی از شیوع ویروس کرونا، علاوه بر این که کارایی سیاست‌ها را به حداکثر افزایش می‌دهد، نشان‌دهنده پایداری به ارزش‌های همبستگی اروپایی است. از سوی دیگر، سرعت و میزان واکنش به این بحران و توانایی همکاری، تعیین‌کننده قدرت فرآیند احیای اقتصادی خواهد بود.

## انگلستان

شاخص مدیران خرید کارخانه‌ای و خدمات به ترتیب از ۴۷/۸ و ۳۴/۵ واحد در ماه مارس به ۳۲/۹ و ۱۲/۳ واحد در ماه آوریل، با سرعتی فراتر از بدبینانه‌ترین پیش‌بینی‌های صورت گرفته سقوط کرد. قرنطینه عمومی در انگلیس سبب افت شدید فعالیت‌های اقتصادی به خصوص در بخش خدمات شده است. پیش‌بینی می‌شود، در صورت کاهش شیوع ویروس کرونا، روند رشد اقتصادی به سرعت آغاز نشده و اقتصاد برای مدتی هر چند کوتاه در رکود باقی بماند. بانک مرکزی انگلیس نیز رکود اقتصادی این کشور را به شدیدترین افت اقتصادی قرن تعبیر نموده است.

با شیوع ویروس کرونا و افت شاخص اعتماد مصرف‌کنندگان از منفی ۹ به منفی ۳۴ واحد، نرخ افت خرده‌فروشی از ۰/۳ درصد در ماه فوریه به ۵/۱ درصد در ماه مارس رسید. در مقیاس سالانه نیز رشد خرده‌فروشی از صفر به منفی ۵/۸ درصد تنزل یافت. کاهش مصرف نیز افت نرخ رشد تورم از ۱/۷ درصد در ماه فوریه به ۱/۵ درصد در مارس (مقیاس سالانه) را به همراه داشت. در بخش تولید نیز نرخ افزایش شاخص قیمت از ۰/۵ به ۰/۳ درصد در همین مدت رسید.

با توجه به اجرای سیاست‌های حمایتی، دولت انگلیس در نظر دارد از ماه مه تا ماه ژوئن، ۱۸۰ میلیارد پوند اوراق قرضه جدید منتشر نماید. در این صورت کل بدهی دولت به حدود ۲/۰۳ هزار میلیارد پوند خواهد رسید که بالاترین میزان پس از جنگ جهانی دوم است.



## ژاپن

در ماه مارس در مقایسه با ماه فوریه، صادرات و واردات ژاپن به ترتیب ۱۱/۷ و ۵ درصد کاهش یافتند. هر چند، سرعت افت واردات در ماه مارس در مقایسه با ماه فوریه کاهش یافت اما در همین مدت سرعت افت صادرات به شدت افزایش پیدا کرد. از ماه مه ۲۰۱۹ روند افت صادرات ژاپن در پی مناقشات تجاری چین و آمریکا آغاز شد و با شیوع ویروس کرونا در چین شدت یافت. تعطیلی گسترده بنگاه‌های اقتصادی در ژاپن به دلیل شیوع کرونا که حتی احتمال تمديد آن در برخی شهرهای بزرگ نظیر توکیو وجود دارد، سبب کاهش تقاضای برای کالاهای ساخته شده، نیمه ساخته و مواد اولیه از خارج از این کشور شد. بر این اساس، تراز مثبت تجاری ۴/۴۸ میلیارد دلاری این کشور در ماه فوریه به کسری تجاری ۱/۷۷ میلیارد دلاری در ماه مارس بدل شد. شاخص‌های مدیران خرید در بخش کارخانه‌ای و به خصوص خدماتی نیز از افت فعالیت‌های اقتصادی خبر دارند. با توجه به این ارقام و همچنین شاخص هم‌زمان و پیش‌نگر، نمی‌توان به خروج اقتصاد ژاپن از رکود در کوتاه مدت امید داشت.

## چین

هفته گذشته، بانک مرکزی چین نرخ بهره کلیدی (نرخ بهره کلیدی سپرده یک ساله LPR) را از ۴/۰۵ به ۳/۸۵ واحد درصد و نرخ بهره سپرده‌های ۵ ساله را از ۴/۷۵ به ۴/۶۵ واحد درصد کاهش داد. این دومین کاهش نرخ بهره کلیدی پس از شیوع ویروس کرونا در این کشور است. کاهش کمتر نرخ بهره بلندمدت در مقایسه با نرخ کوتاه مدت، نشان می‌دهد دولت چین همچنان پیرامون تهیج بخش مسکن نگران است. پس از کاهش ۰/۲ واحد درصدی نرخ بهره کلیدی، این بانک نرخ تسهیلات یک ساله بانک مرکزی را نیز از ۳/۱۵ به ۲/۹۵ واحد درصد کاهش داد. نظرسنجی رویترز نشان می‌دهد، صاحب‌نظران اقتصادی معتقدند اقتصادی چین در فصل دوم بین منفی ۰/۵ تا حداکثر ۵ درصد (مقیاس سالانه) رشد خواهد نمود. میانگین نرخ رشد برآورد شده از مجموع تمامی نظرات ارائه شده به رویترز، بیانگر رشد ۱/۳ درصدی اقتصادی این کشور در فصل مذکور است. هر چند، انتظار می‌رود بازگشت به میزان تولید قبل از شیوع ویروس کرونا به چند ماه زمان نیاز داشته باشد. اما با توجه به رکود اقتصاد جهانی، انتظار می‌رود رشد اقتصادی این کشور در کوتاه مدت بهبود قابل توجهی نداشته باشد.



نرخ بهره یوان چین در آخرین روز کاری						
نرخ بهره	دوره	یک‌شنبه	۳ ماهه	۶ ماهه	۹ ماهه	۱۲ ماهه
شایبور (بین بانکی)		۰/۹۱۲۰	۱/۳۹۶۰	۱/۴۸۶۰	۱/۵۸۲۰	۱/۶۸۳۰
نرخ مرجع			-	-	-	۴/۰۵
نرخ LPR						۳/۸۵

### ترکیه

در ماه آوریل، شاخص اطمینان مصرف‌کننده در مقایسه با ماه پیش از آن، از ۵۸/۲ به ۵۴/۹ واحد افت نمود. همچنین، شاخص اطمینان بخش کارخانه‌ای در مدت مشابه، از ۹۹/۷ به ۶۶/۸ واحد رسید. ظرفیت مورد استفاده تولید نیز از ۷۵/۳ به ۶۱/۶ درصد کاهش یافت.

بانک مرکزی ترکیه در آخرین نشست سیاست‌گذاری، با وجود کاهش ارزش لیر طی ماه‌های اخیر و به منظور کاهش آسیب‌های اقتصادی ناشی از بحران ویروس کرونا، نرخ بهره کلیدی را برای هشتمین مرتبه متوالی کاهش داد. به این ترتیب، نرخ بازخريد یک‌هفته‌ای از ۹/۷۵ به ۸/۷۵ درصد رسید. پیش از این، تحلیل‌گران انتظار داشتند نرخ مذکور تنها ۰/۵ واحد درصد کاهش یابد. اما با وجود این که بانک یاد شده کاهش ارزش لیر<sup>۱</sup> را تصدیق کرده است، با تأکید بر لزوم حفظ جریان اعتبار در شرایط بحرانی کنونی، نرخ بهره را یک واحد درصد کاهش داد. با توجه به حفظ روند سیاست فوق‌انبساطی و کاهش ۱۵/۲۵ واحد درصدی نرخ بهره کلیدی در کمتر از یک سال، تحلیل‌گران اعتقاد دارند هدف اصلی بانک مرکزی ترکیه حمایت از رشد اقتصادی بوده و برای این منظور حاضر است ملاحظات مربوط به حفظ ارزش لیر، ثبات مالی و ثبات قیمتی را در اولویت‌های بعد قرار دهد. در بیانیه شورای سیاست‌گذاری بانک مذکور درخصوص دلایل اتخاذ تصمیم اخیر آمده است: "با توجه به این که در حال حاضر آسیب‌های شیوع کرونا به بخش‌های تجارت و گردشگری و تقاضای داخلی مشهود است، حفظ اطمینان نسبت به عملکرد بازارها و جریان اعتبارات ضروری به نظر می‌رسد. از سوی دیگر، افت قیمت جهانی انرژی، انتظارات تورمی را در ترکیه (که به طور تقریبی تمام نیاز انرژی خود را از طریق واردات تأمین می‌کند) کاهش داده است."

بر اساس نظرسنجی رویترز، با توجه به کاهش تولید ترکیه در نیمه اول سال جاری به دنبال شیوع ویروس کرونا و غیرمحمتمل بودن افزایش آن تا سال ۲۰۲۱؛ انتظار می‌رود این کشور در سال ۲۰۲۰ برای نخستین بار در یک دهه اخیر،

<sup>۱</sup> ارزش لیر ترکیه در سال جاری حدود ۱۵ درصد کاهش یافته است.





رشد اقتصادی منفی را تجربه کند. اقتصاددانان پیش‌بینی می‌کنند رشد اقتصادی ترکیه در سال جاری به طور متوسط به منفی ۱/۴ درصد کاهش یابد. پیش از شیوع ویروس کرونا، دولت ترکیه انتظار داشت با توجه به بهبود وضعیت اقتصادی و خروج از رکود سال گذشته، رشد اقتصادی سال ۲۰۲۰ به ۵ درصد افزایش یابد. لازم به ذکر است، پس از بحرانی شدن وضعیت شیوع ویروس از نیمه ماه مارس تا کنون، دولت هنوز پیش‌بینی خود را تغییر نداده است. طبق نظرسنجی رویترز، اقتصاددانان انتظار دارند بانک مرکزی ترکیه کاهش نرخ بهره کلیدی را تا پایان ماه ژوئن و رسیدن به نرخ ۸ درصدی ادامه دهد. همچنین، پیش‌بینی شده است رشد اقتصادی ترکیه در سال آینده به ۳/۷ درصد افزایش یابد.

### روسیه

در پی شیوع ویروس کرونا و افت بهای نفت خام، بانک مرکزی روسیه در راستای حمایت از رشد اقتصادی، نرخ بهره کلیدی را از ۶ به ۵/۵ درصد کاهش داد. در حالی که پیش‌بینی شده بود این بانک ۰/۲۵ واحد درصد نرخ بهره کلیدی را کاهش دهد، اما پس از اقدام اخیر بانک مرکزی روسیه، رئیس این بانک قدم‌های کوچک در تشدید سیاست‌های پولی انبساطی در شرایط کنونی را ناکافی ارزیابی نمود. وی همچنین از احتمال کاهش نرخ بهره کلیدی به ۵ درصد در نشست آتی (ماه ژوئن) خبر داد. او پیش‌بینی نموده اقتصاد این کشور در فصل دوم سال جاری ۸ درصد کوچک شده و در فصل سوم رشد نماید.

بر اساس آخرین آمارها، نرخ رشد تولیدات صنعتی روسیه از ۳/۳ درصد در ماه فوریه به ۰/۳ درصد در ماه مارس کاهش یافت. افت بهای نفت خام و کاهش درآمدهای نفتی این کشور از مهم‌ترین دلایل افت نرخ رشد تولیدات صنعتی است.

### هند

صاحب‌نظران اقتصادی پیش‌بینی نموده‌اند در سه ماهه منتهی به مارس اقتصاد هند ۳ درصد رشد نموده و در فصل منتهی به ماه ژوئن، ۵/۲ درصد منقبض شود. شایان ذکر است، در نظرسنجی ماه گذشته رویترز، صاحب‌نظران نرخ رشد اقتصادی فصل جاری را بین ۲ تا ۴ درصد پیش‌بینی نموده بودند. اما تعطیلی گسترده در این کشور که به منظور قطع زنجیره انتقال ویروس کرونا صورت گرفته، تاثیر شدیدی بر اقتصاد نهاده است؛ تا جایی که حتی احتمال برزو رکود اقتصادی در سال جاری در این کشور وجود دارد که می‌تواند سبب بیکاری تعداد زیادی از نیروی کار این کشور شود.

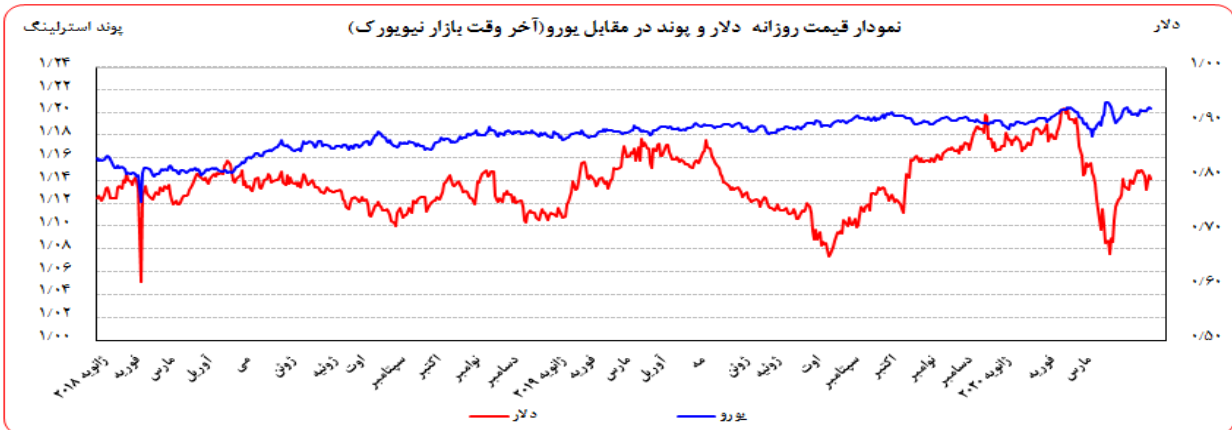
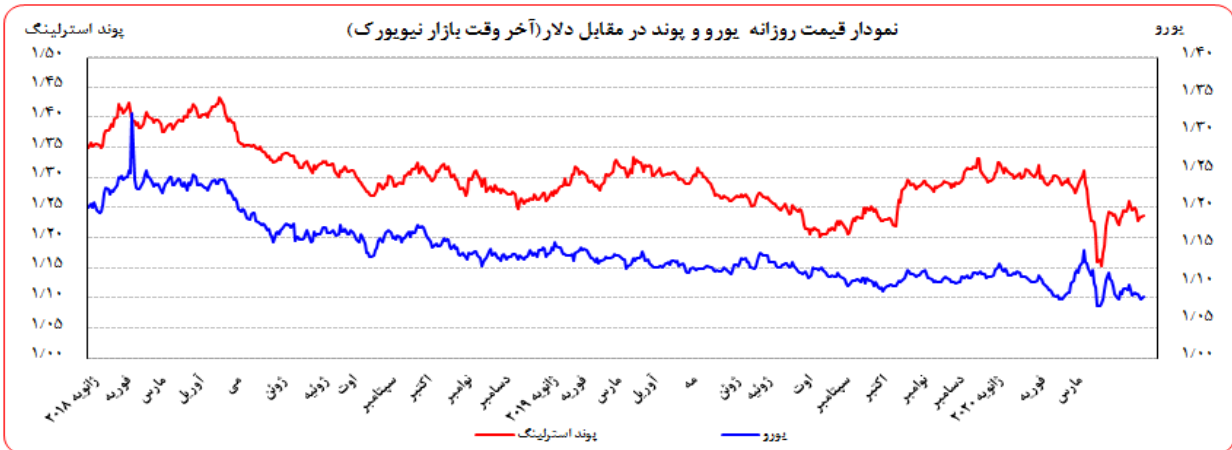


بهره‌برداری از این گزارش در صورت ذکر منبع بلامانع است.

### تحولات بازار ارزهای عمده

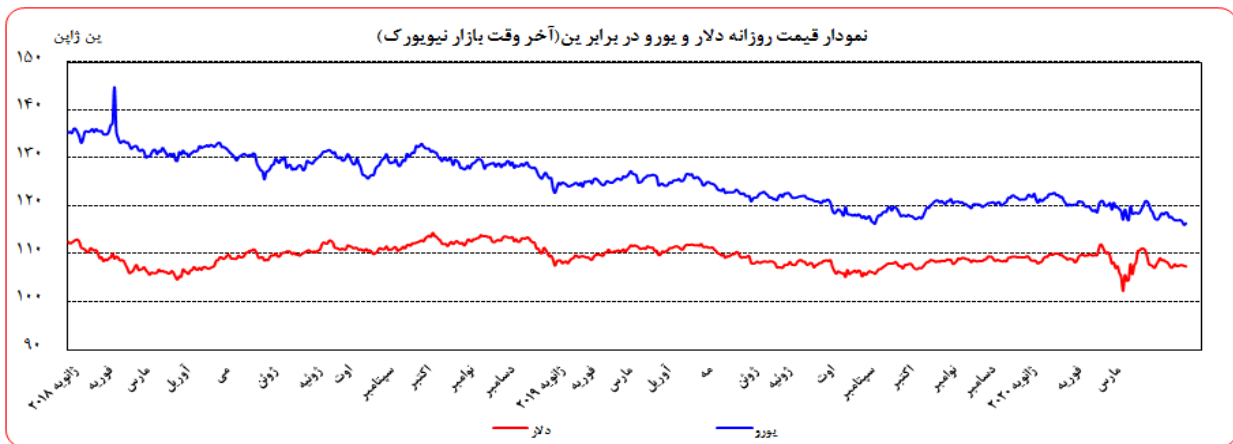
روز جمعه گذشته نسبت به جمعه ماقبل آن، ارزش دلار در برابر ین ۰/۰۵ درصد تضعیف و در برابر فرانک سوئیس ۰/۶۲ درصد تقویت شد. در همین مدت، ارزش یورو در برابر دلار ۰/۴۹ درصد و ارزش لیره در برابر دلار ۱/۰۸ درصد تضعیف شد. به نرخ‌های پایان وقت بازار نیویورک، در هفته گذشته هر یورو در محدوده ۱/۰۷۷۹-۱/۰۸۶۴ دلار و هر پوند در محدوده ۱/۲۳۳۴-۱/۲۲۹۴ دلار در نوسان بود. هر دلار نیز در دامنه ۱۰۷/۷۷-۱۰۷/۴۸ ین متغیر بود.

همچنین، ارزش یورو در برابر ین ۰/۵۳ درصد تضعیف و در برابر فرانک سوئیس ۰/۱۳ درصد تقویت شد. ارزش پوند انگلیس نیز در برابر یورو ۰/۶۰ درصد تضعیف گردید. به نرخ‌های پایان وقت بازار نیویورک، در هفته گذشته هر پوند در محدوده ۱/۱۴۵۳-۱/۱۳۲۰ یورو در نوسان بود. هر یورو نیز در دامنه ۱۱۷/۰۴-۱۱۵/۹۹ ین متغیر بود.





بهره‌برداری از این گزارش در صورت ذکر منبع بلامانع است.



### عوامل تقویت دلار طی هفته گذشته

- انتشار ارقام اقتصادی نگران کننده و احتمال تعمیق رکود اقتصادی در اکثر کشورهای جهان به خصوص کشورهای صنعتی

انتشار ارقام اقتصادی نگران کننده و احتمال تعمیق رکود اقتصادی در اکثر کشورهای جهان به خصوص کشورهای صنعتی، تمایل به خرید دلار به عنوان ارزی با قدرت نقدشوندگی بالا در شرایط بحرانی را افزایش داد که به تقویت ارزش آن در مقابل سایر ارزهای جهان روا انجامید.

نرخ بهره لایبور ارزها در آخرین روز کاری هفته گذشته					
نام ارز	بهره (درصد)	۳ ماهه	۶ ماهه	۹ ماهه	۱۲ ماهه
دلار		۰/۸۸۷۱۳	۰/۹۲۲۲۵	-	۰/۹۳۹۵۰
یورو		-۰/۱۵۲۰۰	-۰/۰۶۸۰۰	-	-۰/۰۱۰۷۱
پوند		۰/۶۳۷۲۵	۰/۷۱۵۵۰	-	۰/۸۸۱۰۰
فرانک		-۰/۵۷۳۴۰	-۰/۵۳۶۴۰	-	-۰/۴۳۰۶۰
ین		-۰/۰۰۴۰۰	۰/۰۳۰۱۷	-	۰/۱۱۵۶۷
درهم امارات		۱/۶۹۳۳۵۰	۱/۵۹۵۰۰۰	-	۱/۸۶۱۰۰۰
لیبر ترکیه		۸/۷۵۶۰	۸/۷۰۸۱	۸/۷۱۸۶	۸/۷۱۸۶

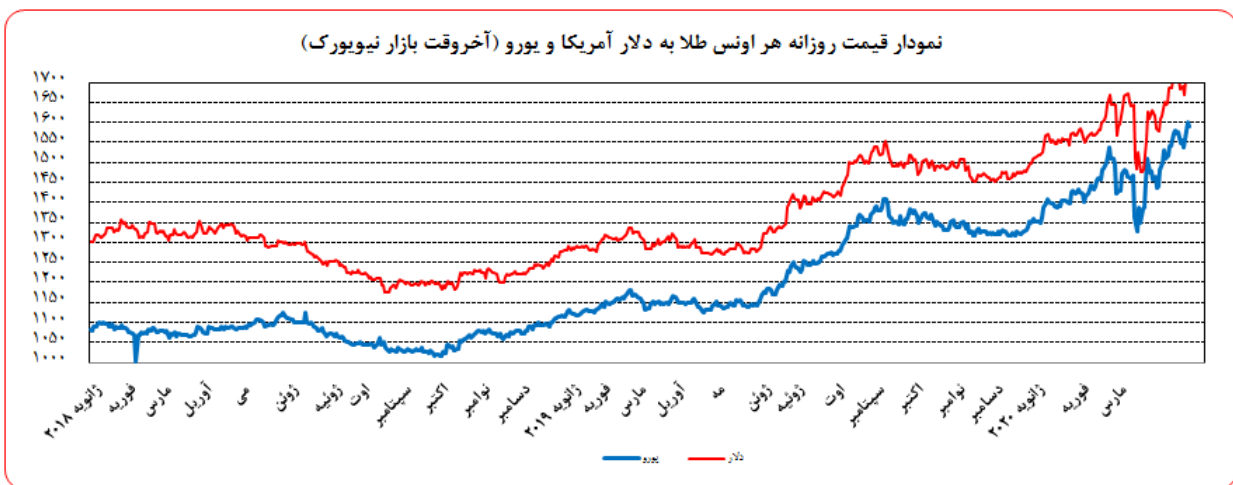


بهره‌برداری از این گزارش در صورت ذکر منبع بلامانع است.

## تحولات بازار طلا

بهای طلا در روز جمعه هفته گذشته نسبت به جمعه هفته ماقبل آن، به دلار ۲/۲۸ درصد و به یورو ۲/۷۸ درصد افزایش یافت. نوسانات هفته گذشته قیمت طلا در بازار نیویورک در محدوده ۱۷۲۶/۹۴ - ۱۶۷۱/۶۸ دلار برای هر اونس و در محدوده ۱۶۰۲/۱۳ - ۱۵۳۹/۳۰ یورو در هر اونس ثبت شد.

انتشار آمارهای نامطلوب اقتصادی در سرتاسر جهان، نگرانی پیرامون تعمیق رکود اقتصاد جهانی و افت بهای نفت خام در هفته گذشته، سبب افزایش بهای طلا شد.



## تحولات بازار نفت

بهای نفت خام پایه آمریکا در روز جمعه هفته گذشته نسبت به جمعه هفته ماقبل آن، به دلار و یورو به ترتیب، ۳۲/۰۰ و ۳۱/۶۷ درصد افزایش یافت. به نرخ‌های پایان وقت بازار نیویورک، بهای هر بشکه نفت خام پایه آمریکا در محدوده ۱۹/۱۰ - ۴۰/۳۲ دلار و ۱۷/۶۴ - ۳۷/۱۷ یورو معامله گردید. بهای نفت برنت در روز جمعه هفته گذشته نسبت به جمعه هفته ماقبل آن، به دلار و یورو به ترتیب، ۲۵/۰۳ و ۲۴/۶۷ درصد کاهش یافت. بهای هر بشکه نفت برنت به نرخ‌های پایان وقت بازار نیویورک در دامنه ۲۵/۵۷ - ۱۹/۳۳ دلار و ۲۳/۵۴ - ۱۷/۸۰ یورو معامله گردید. بهای هر بشکه نفت خام اوپک در محدوده ۱۵/۲۳ - ۱۲/۲۲ دلار و ۱۴/۱۳ - ۱۱/۲۹ یورو معامله گردید. شایان ذکر است، بهای نفت اوپک در روز پنجشنبه (آخرین نرخ هفته گذشته) نسبت به جمعه هفته ماقبل آن به دلار و یورو به ترتیب، ۱۶/۱۳ و ۱۵/۳۹ درصد کاهش یافت.

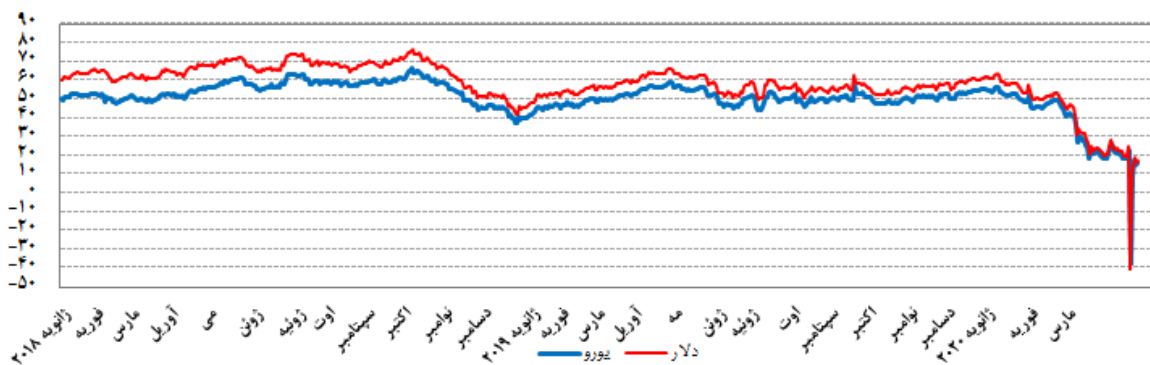
در نخستین روز هفته گذشته، به دنبال افزایش مزاد عرضه در پی شیوع ویروس کرونا و پر شدن موجودی انبار بسیاری از خریداران، قیمت نفت خام آمریکا برای اولین بار در تاریخ منفی شد. تا پایان هفته نیز با توجه به عواملی



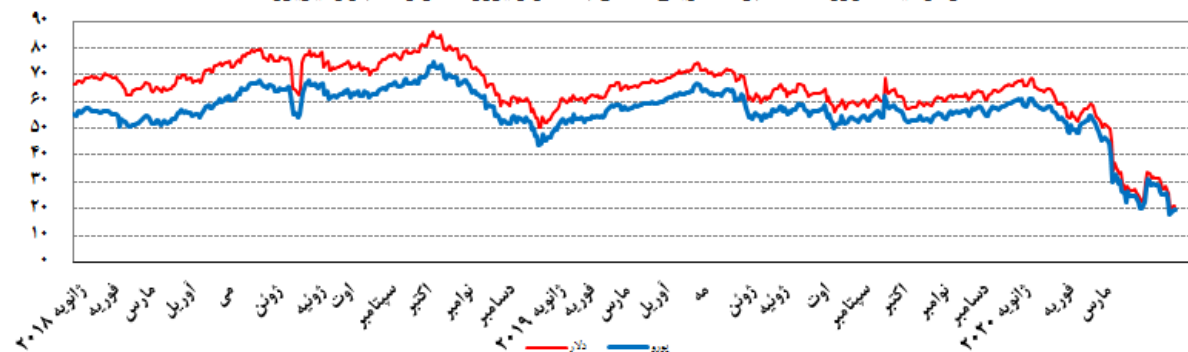
بهره‌برداری از این گزارش در صورت ذکر منبع بلامانع است.

مانند امکان تداوم کاهش تقاضا برای ماه‌ها یا سال‌های آتی و کافی نبودن کاهش‌های تولید مورد توافق در مقابل مزاد عرضه شدید موجود، انتشار آمار اقتصادی نامطلوب از اقتصادهای عمده و احتمال تمدید محدودیت‌های فعلی در برخی از کشورها، روند کاهش هفتگی بهای نفت ادامه یافت. از سوی دیگر، مطرح شدن احتمال کاهش زودهنگام تولید نفت و توافق برای کاهش بیشتر تولید توسط اوپک و متحدانش و تنش‌های لفظی ایران و امریکا درخصوص حفظ حریم دو کشور در منطقه خلیج فارس، در روزهای پایانی قیمت نفت را اندکی افزایش داد.

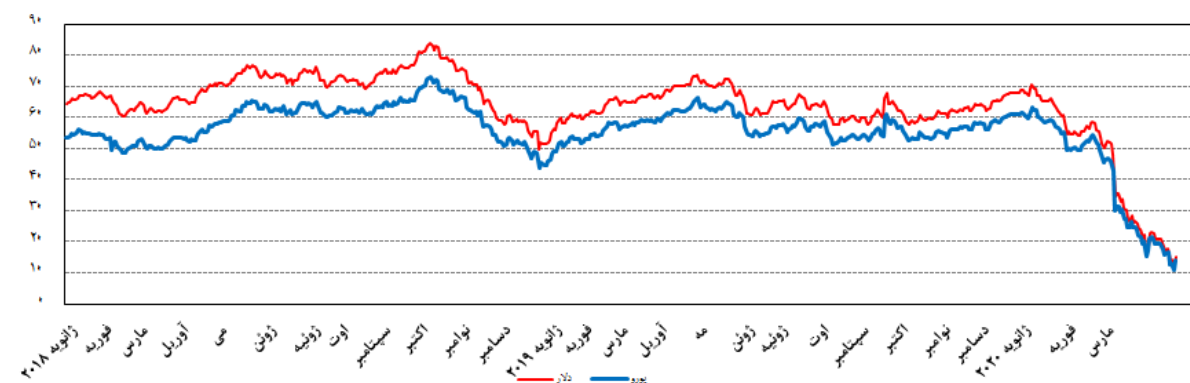
نمودار قیمت روزانه نفت خام پایه آمریکا به دلار و یورو (آخر وقت بازار نیویورک)



نمودار قیمت روزانه نفت برنت دریای شمال به دلار و یورو (آخر وقت بازار نیویورک)

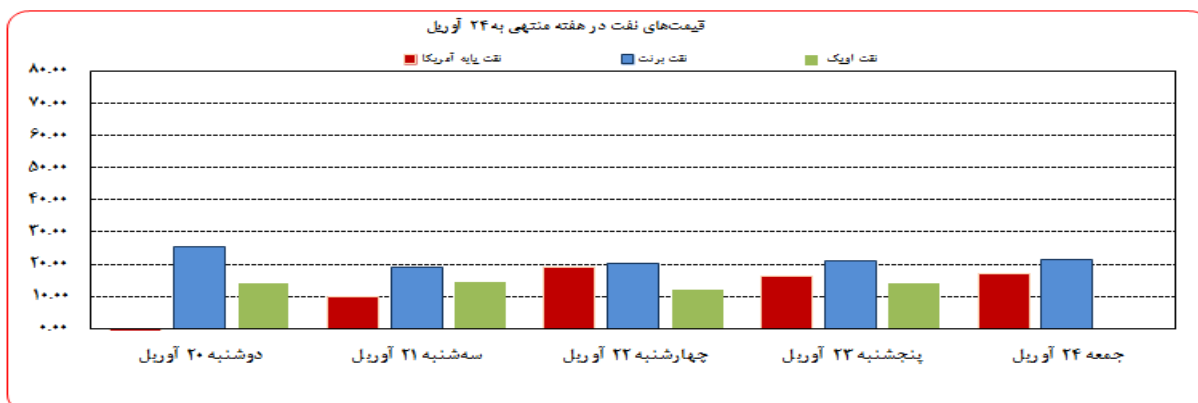


نمودار قیمت روزانه سبد نفتی اوپک به دلار و یورو





بهره‌برداری از این گزارش در صورت ذکر منبع بلامانع است.



موجودی انبار نفت آمریکا (ارقام به میلیون بشکه)			مصرف نفت خام آمریکا (هزار بشکه در روز)		
سال قبل $\Delta$	هفته قبل $\Delta$	موجودی در هفته ماقبل	سال قبل $\Delta$	هفته قبل $\Delta$	میزان در هفته ماقبل
۴۳/۸	۱۵/۰	۱,۱۵۳/۶۰			نفت خام
۵۸/۰	۱۵/۰	۵۱۸/۶۰	۰	-۱۰۰	تولید داخلی ذخایر تجاری نفت خام
-۱۴/۲	۰/۰	۶۳۵/۰۰			ذخایر استراتژیک نفت خام
۳۷/۴	۱/۰	۲۶۳/۲۰	-۲۴۲۱	-۱۹۷	خالص واردات بترین

ارزش هر دلار آمریکا به ارزهای عمده (آخر وقت بازار نیویورک)  
 قیمت نقدی طلا و قیمت نفت خام در بازارهای سلف

هفته منتهی به 1399/02/05

2020/04/24

درصد تغییرات	جمعه					عنوان	جمعه 17 آوریل
	24 آوریل	23 آوریل	22 آوریل	21 آوریل	20 آوریل		
** نقطه به نقطه							
+۰/۶۶	۱۰۰/۳۸	۱۰۰/۴۳	۱۰۰/۳۸	۱۰۰/۱۸	۹۹/۹۶	شاخص دلار	۹۹/۷۲
+۰/۶۸	۱/۴۰۹۶	۱/۴۰۷۳	۱/۴۱۶۲	۱/۴۲۱۲	۱/۴۱۵۱	دلار کانادا	۱/۴۰۰۱
+۰/۱۹	۱/۵۲۵۶	۱/۵۱۶۹	۱/۵۳۳۰	۱/۵۴۳۴	۱/۵۳۷۴	دلار کانادا (یورو)	۱/۵۲۲۷
-۰/۰۵	۱۰۷/۴۸	۱۰۷/۶۱	۱۰۷/۷۴	۱۰۷/۷۷	۱۰۷/۶۲	ین ژاپن	۱۰۷/۵۳
-۰/۵۳	۱۱۶/۳۳	۱۱۵/۹۹	۱۱۶/۶۳	۱۱۷/۰۴	۱۱۶/۹۲	ین ژاپن (یورو)	۱۱۶/۹۵
-۰/۴۹	۱/۰۸۲۳	۱/۰۷۷۹	۱/۰۸۲۵	۱/۰۸۶۰	۱/۰۸۶۴	یورو ×	۱/۰۸۷۶
+۰/۶۲	+۰/۹۷۲۷	+۰/۹۷۵۹	+۰/۹۷۱۴	+۰/۹۶۹۷	+۰/۹۶۸۰	فرانک سوئیس	+۰/۹۶۶۷
+۰/۱۳	۱/۰۵۲۸	۱/۰۵۱۹	۱/۰۵۱۵	۱/۰۵۳۱	۱/۰۵۱۶	فرانک سوئیس (یورو)	۱/۰۵۱۴
-۱/۰۸	۱/۲۳۶۵	۱/۲۳۴۵	۱/۲۳۳۵	۱/۲۲۹۴	۱/۲۴۳۴	لیره انگلیس ×	۱/۲۵۰۰
-۰/۶۰	۱/۱۴۲۵	۱/۱۴۵۳	۱/۱۳۹۵	۱/۱۳۲۰	۱/۱۴۴۵	لیره انگلیس (یورو)	۱/۱۴۹۳
-۰/۲۱	۱/۳۵۹۷۰	۱/۳۵۹۴۶	۱/۳۶۳۱۰	۱/۳۶۱۴۹	۱/۳۶۳۸۶	SDR به دلار	۱/۳۶۲۶۲
+۰/۲۷	۱/۲۵۶۳۱	۱/۲۶۱۲۱	۱/۲۵۹۲۱	۱/۲۵۳۶۷	۱/۲۵۵۳۹	SDR به یورو	۱/۲۵۲۸۷
۲/۲۸	۱۷۲۴/۲۹	۱۷۲۶/۹۴	۱۷۱۱/۸۴	۱۶۷۱/۶۸	۱۶۹۲/۲۶	طلای نیویورک (هر اونس)	۱۶۸۵/۸۴
۲/۷۸	۱۵۹۳/۱۷	۱۶۰۲/۱۳	۱۵۸۱/۳۸	۱۵۳۹/۳۰	۱۵۵۷/۶۸	طلای نیویورک (یورو)	۱۵۵۰/۰۶
-۲۵/۰۳	۲۱/۵۰	۲۱/۳۳	۲۰/۳۷	۱۹/۳۳	۲۵/۵۷	نفت برنت انگلیس (هر بشکه)	۲۸/۶۸
-۲۴/۶۷	۱۹/۸۷	۱۹/۷۹	۱۸/۸۲	۱۷/۸۰	۲۳/۵۴	نفت برنت انگلیس (یورو)	۲۶/۳۷
-۳۲/۰۰	۱۷/۰۶	۱۶/۵۰	۱۹/۱۰	۱۰/۰۱	-۴۰/۳۲	نفت پایه آمریکا (هر بشکه)	۲۵/۰۹
-۳۱/۶۷	۱۵/۷۶	۱۵/۳۱	۱۷/۶۴	۹/۲۲	-۳۷/۱۱	نفت پایه آمریکا (یورو)	۲۳/۰۷
		۱۵/۲۳	۱۲/۲۲	۱۴/۶۳	۱۴/۱۹	سبد نفت اوپک (هر بشکه)	۱۸/۱۶
		۱۴/۱۳	۱۱/۲۹	۱۳/۴۷	۱۳/۰۶	سبد نفت اوپک (یورو)	۱۶/۷۰

شماره 5

دایره اخبار اقتصادی

×× درصد تغییرات آخرین روز کاری هفته

× هر واحد به دلار آمریکا